



AZƏRBAYCAN RESPUBLİKASININ DÖVLƏT STATİSTİKA KOMİTƏSİ
STATE STATISTICAL COMMITTEE OF THE REPUBLIC OF AZERBAIJAN

AZƏRBAYCAN - FAKTLAR VƏ RƏQƏMLƏR
AZERBAIJAN - FACTS AND FIGURES

2017

“Azərbaycan - faktlar və rəqəmlər 2017” qısa məcmuə 2016-cı ilin ilkin məlumatlarını əks etdirir.

“Azerbaijan - facts and figures 2017” is a short collection which reflects the primary data of 2016.

	2016	
Azərbaycan Respublikasının ümumi ərazisi, min km ²	86,6	<i>Total area of the Republic of Azerbaijan, in thsd. km²</i>
Əhalinin sayı, min nəfər (01.01.2017)	9 810,0	<i>Population, thsd persons (01.01.2017)</i>
Paytaxtı	Bakı, <i>Baku</i>	<i>Capital</i>
1km ² -ə düşən əhalinin sayı, nəfər	113	<i>Population, per km²</i>
Dövlət dili	Azərbaycan, <i>Azerbaijan</i>	<i>Official language</i>
Pul vahidi	manat	<i>Monetary unit</i>
İnzibati ərazi vahidlərinin sayı:		<i>Number of administrative units:</i>
Muxtar Respublika	1	<i>Autonomous Republic</i>
Rayonlar	63	<i>Regions</i>
Şəhərlər	78	<i>Towns</i>
Şəhər rayonları	14	<i>Urban districts</i>
Qəsəbələr	261	<i>Settlements</i>
Kənd ərazi dairələri	1 726	<i>Rural territorial units</i>
Kənd yaşayış məntəqələri	4 248	<i>Rural settlements</i>

AZƏRBAYCAN HAQQINDA ÜMUMİ MƏLUMAT
GENERAL INFORMATION ABOUT AZERBAIJAN

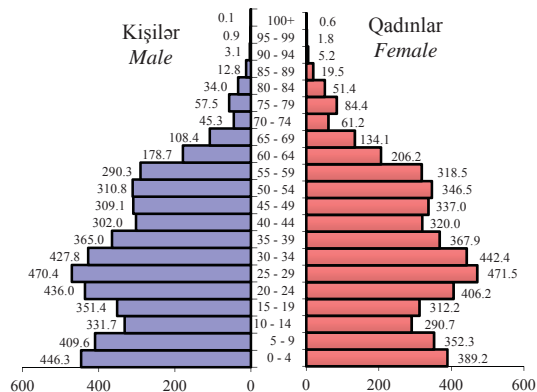


4th Islamic Solidarity
Games

	2015	2016	
Əhali			Population
Əhalinin sayı, (ilin sonuna) min nəfər:	9 705,6	9 810,0	Population size, (end of the year), thsd. persons:
kişilər	4 835,6	4 891,2	men
qadınlar	4 870,0	4 918,8	women
Əhalinin ümumi sayından, %-lə:			From total number of population, in per cent:
şəhər əhalisi	53,1	53,0	urban population
kənd əhalisi	46,9	47,0	rural population
Əhalinin ümumi sayından, min nəfər:			From total number of population, thsd. persons:
əmək qabiliyyətli yaşadək	2186,9	2 219,8	under working age
əmək qabiliyyətli yaşda	6677,8	6 705,5	at working age
əmək qabiliyyətli yaşdan yuxarı	840,9	884,7	over working age
Əhalinin hər 1000 nəfərinə:			Per 1000 population:
doğulanlar	17,4	16,5	births
ölənlər	5,7	5,9	deaths
təbii artım	11,7	10,6	natural increase

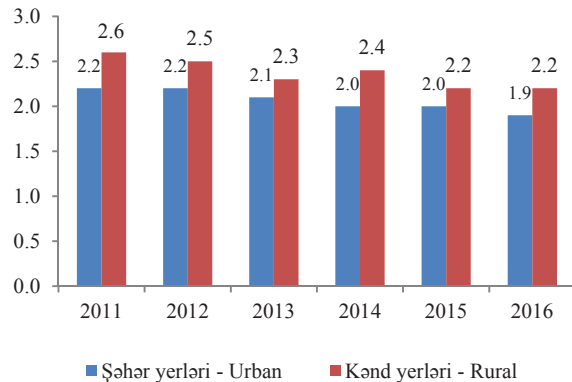
ƏHALİ
POPULATION

2017-ci ilin əvvəlinə Azərbaycan Respublikası əhalisinin cins və yaş üzrə tərkibi
Composition of the population of Azerbaijan Republic by sex and age groups at the beginning of 2017



	2015	2016	
Əhali (davamı)			Population (cont.)
Nikahların sayı	68 773	66 771	Marriages
Boşanmaların sayı	12 764	13 114	Divorces
Doğulanda gözlənilən ömür uzunluğu (yaş sayı)-cəmi:			Life expectancy at birth (number of age)-total:
kişilərdə	72,7	72,8	men
qadınlarda	77,6	77,6	women
Ümumi nəsilvermə əmsalı	2,1	2,0	Total fertility rate
Əhalinin beynəlxalq miqrasiyası, min nəfər:			International migration, thsd. persons:
ölkəyə daimi yaşamaq üçün gələnlər	2,7	3,2	arrivals to the country for permanent residence
ölkədən daimi yaşamaq üçün gedənlər	1,6	1,7	departure from the country for permanent residence
miqrasiya saldosu	1,1	1,5	balance of migration

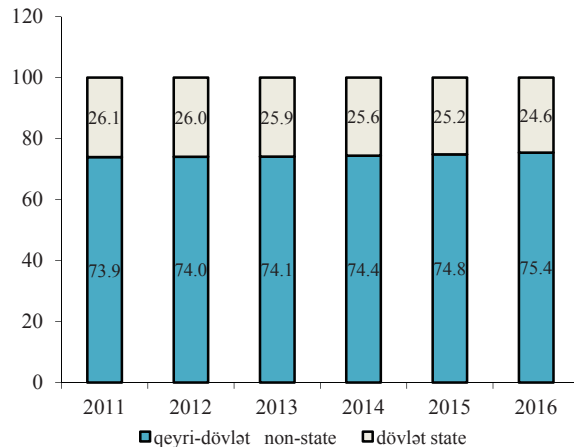
Şəhər və kənd yerləri üzrə ümumi nəsilvermə əmsalı
Total fertility rate by urban and rural places
2011-2016



	2015	2016	
İqtisadi fəal əhali, cəmi, min nəfər	4915,3	5 012,7	Economically active population total, thsd. persons
İqtisadi fəal əhalinin ümumi sayından məşğul olanlar, cəmi, min nəfər	4671,6	4 759,9	<i>Employed from total number of economically active population – total, thsd. persons</i>
o cümlədən mülkiyyət formaları üzrə:			<i>including by property forms:</i>
dövlət	1176,1	1 171,4	<i>state</i>
qeyri - dövlət	3495,5	3 588,5	<i>non-state</i>
İqtisadiyyatda muzzdla işləyənlərin sayı, min nəfər	1502,5	1 514,0	<i>Number of employees in economy, thsd. persons</i>
o cümlədən:			<i>of which:</i>
Kənd təsərrüfatı, meşə təsərrüfatı və balıqçılıq	46,3	46,7	<i>Agriculture, forestry and fishing</i>
Sənaye	181,1	195,2	<i>Industry</i>
Tikinti	95,3	88,7	<i>Construction</i>
Ticarət; nəqliyyat vasitələrinin təmiri	284,8	291,3	<i>Trade; repair of transport means</i>
Dövlət idarəetməsi və müdafiə; sosial təminat	101,4	107,8	<i>Public administration and defence; social security</i>
Təhsil	338,4	336,7	<i>Education</i>
Əhaliyə səhiyyə və sosial xidmətlərin göstərilməsi	133,7	133,1	<i>Human health and social work activities</i>
Digər sahələr	321,5	314,5	<i>Other branches</i>

ƏMƏK LABOUR

Məşğul əhalinin mülkiyyət formaları üzrə bölgüsü, faizlə
Employed by property forms, in percent



	2015	2016	
Əhalinin gəlirləri, milyon manat*	41744,8	45395,1	<i>Incomes of the population, million manats*</i>
Əhalinin xərcləri, milyon manat*	34963,4	39773,4	<i>Expenditures of the population, million manats*</i>
Qənaətlər	6781,4	5621,7	<i>Savings</i>
Bir işçiyə hesablanmış orta aylıq nominal əmək haqqı, manat	466,9	498,6	<i>Average nominal monthly wage per employee, manat</i>
Pensiyaçıların sayı, min nəfər	1299,9	1315,2	<i>Number of pensioners , thsd. persons</i>
Təyin olunmuş orta aylıq pensiyaların məbləği, manat	177,6	192,2	<i>Amount of average monthly fixed pensions, manat</i>
Ünvanlı dövlət sosial yardımı alanların sayı, min nəfər	451,5	558,1	<i>Number of received addressed public social aid, thsd. persons</i>
Yoxsulluq həddi, manat	135,6	148,5	<i>Poverty line, manat</i>

* MHS-in metodologiyasına uyğun hesablanmışdır

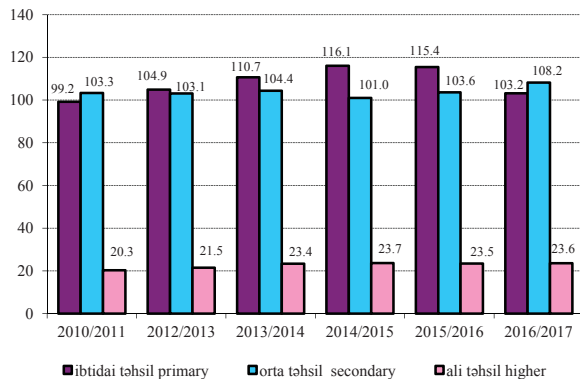
* *Calculated based on SNA methodology*



	2015	2016	
Təhsil			Education
Əhalinin təhsil səviyyəsi (15 və yuxarı yaşda olan əhalinin hər 1000 nəfərinə)	972	972	<i>Educational attainment of the population (per 1000 population of age 15 years old and over)</i>
Ümumi təhsil müəssisələrinin sayı	4469	4459	<i>Number of general educational institutions</i>
Orta ixtisas təhsil müəssisələrinin sayı	61	55	<i>Number of specialized secondary educational institutions</i>
Ali təhsil müəssisələrinin sayı	54	51	<i>Number of higher educational institutions</i>
Ali təhsil müəssisələrində tələbələrin sayı, nəfər	161234	163779	<i>Number of students, person</i>
Ali təhsil müəssisələrində professor-müəllim heyətinin sayı (əsas heyət), nəfər	14550	14500	<i>Number of professors-teachers staff of higher educational institutions (key staff), person</i>
Xarici ölkələrdə dövlət xətti ilə təhsil alan tələbələrin sayı, nəfər	2998	2197	<i>Number of students educated in foreign countries by state line, person</i>
Dövlət büdcəsindən təhsilə çəkilən xərclər, mln. manat	1605,1	1754,4	<i>Expenditures from the state budget for education, mln.manats</i>

TƏHSİL EDUCATION

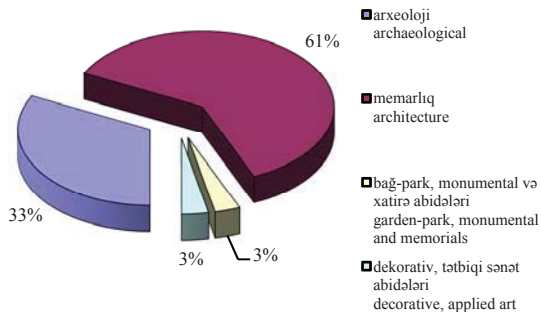
Təhsilin səviyyələri üzrə əhatənin ümumi əmsalı, faizlə
Educational attainment of the population, percent



	2015	2016	
Mədəniyyət			Culture
Teatrların sayı - cəmi, o cümlədən:	28	28	<i>Number of theatres – total including:</i>
opera və balet teatrı	1	1	<i>opera and ballet</i>
dram, musiqili-komediya və musiqili dram teatrları	19	19	<i>dramatic, musical-comedy and musical dramatic</i>
uşaq və gənc tamaşaçılar teatrı	8	8	<i>child and young people's theatre</i>
Teatrlara gələnlərin sayı, min nəfər	752	727	<i>Number of attendees of the theatres - total, thsd. persons</i>
Muzeylərin sayı	234	236	<i>Number of museums - total</i>
Konsert müəssisələrinin sayı-cəmi	14	14	<i>Number of concert organizations-total</i>

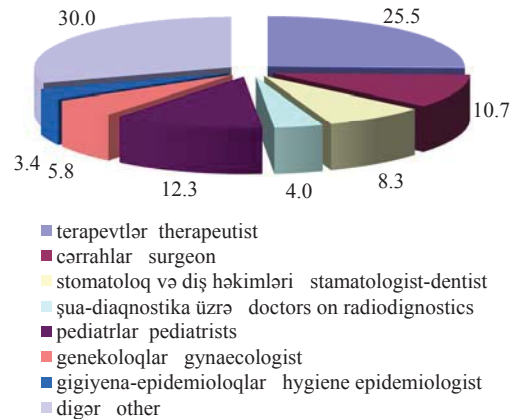
MƏDƏNİYYƏT CULTURE

2016-cı ildə daşınmaz tarixi-mədəniyyət abidələrinin növləri, faizlə
Immovable historical-cultural monuments at the state disposal in 2016, in per cent



	2015	2016	
Səhiyyə			Health care
Həkimlərin sayı, min nəfər onlardan:	32,5	32,6	<i>Number of physicians, thsd.persons of which:</i>
terapevtlər	8,2	8,3	<i>therapist</i>
cərrahlar	3,5	3,5	<i>surgeon</i>
ginekoloqlar	1,9	1,9	<i>gynaecologist</i>
stomatoloq və diş həkimləri	2,6	2,7	<i>stomatologist-dentist</i>
Orta tibb işçilərinin sayı, min nəfər	54,9	55,0	<i>Paramedical staff, thsd persons</i>
Xəstəxana müəssisələrinin sayı	559	559	<i>Number of hospitals</i>
onlarda çarpayıların sayı, min	44,9	44,9	<i>Number of beds in hospitals, thsd.</i>
Əhaliyə ambulatoriya–poliklinika yardımı göstərən müalicə müəssisələrinin sayı	1750	1751	<i>Number of outpatient clinics</i>
Ambulator-poliklinik müəssisələrin gücü (bir növbədə gəlişlərin sayı), min	107,0	107,2	<i>Capacity of out-patient clinics (number of patients per shift), thsd.</i>

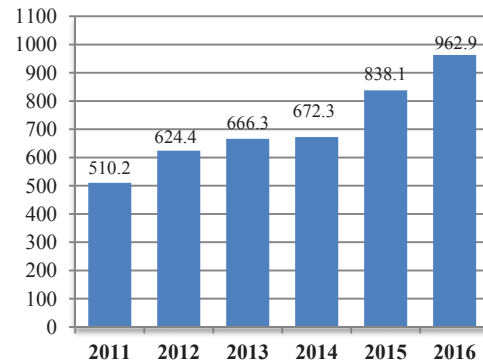
SƏHIYYƏ
HEALTH CARE
2016-cı ildə həkimlərin əsas ixtisaslar üzrə tərkibi, faizlə
Physicians by main specialization in 2016, per cent



	2015	2016	
Turizm			Tourism
Mehmanxana və mehmanxana tipli müəssisələrin sayı, vahid	536	540	Total number of hotels and hotel types of enterprises, unit
Birdəfəlik tutum, yer	37278	38226	Once capacity
Nömrələrin (otaqların) ümumi sayı, vahid	17953	19025	Total number of apartments (rooms), unit
Yerləşdirilmiş şəxslərin sayı, min nəfər	838,1	962,9	Number of accommodated persons-total, thsd persons
Gecələmələrin sayı, min adam-gecə	1644,1	1832,5	Number of overnight stay (in thousands)
Azərbaycana gələn əcnəbilər və vətəndaşlığı olmayan şəxslərin sayı, min nəfər	2006,2	2248,8	Number of foreigners arrived to Azerbaijan, thsd. persons
Xarici ölkələrə gedən Azərbaycan vətəndaşlarının sayı, min nəfər	4095,8	4281,9	Number of citizens departed from Azerbaijan, thsd. persons

TURİZM TOURISM

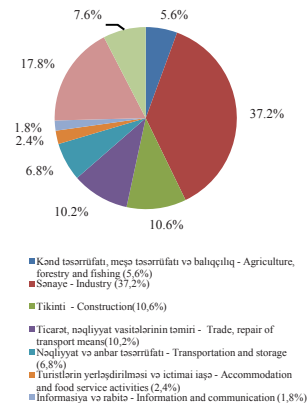
Mehmanxanalarda gecələyən şəxslərin sayı, min nəfər
Number of persons stayed overnight in hotels, thsd. persons



	2015	2016	
Ümumi daxili məhsul, mlyn. manatla	54380,0	60393,6	Gross domestic product, mln. manats
o cümlədən:			<i>of which:</i>
məhsul istehsalı sahələri	27771,2	32210,7	<i>production fields</i>
xidmət sahələri	21749,8	23591,7	<i>service fields</i>
məhsula və idxala xalis vergilər	4859,0	4591,2	<i>net taxes on product and import</i>
Əhalinin hər nəfərinə düşən ÜDM, manat	5706,6	6266,3	<i>Volume of GDP per capita, manat</i>
Son istehlak xərcləri	37575,7	42853,0	<i>Final consumption expenditures</i>
Ev təsərrüfatlarının istehlakı	30828,1	34919,0	<i>Consumption of households</i>
Dövlət idarəetmə orqanlarının istehlakı	6747,6	7934,0	<i>Government</i>
Fərdi istehlak	2573,4	2973,8	<i>Individual consumption</i>
Kollektiv istehlak	4174,2	4960,2	<i>Collective consumption</i>

ÜMUMİ DAXİLİ MƏHSUL GROSS DOMESTIC PRODUCT

Əhalinin hər nəfərinə düşən Ümumi Daxili Məhsul,
ABŞ dolları ilə
Gross Domestic Product in per capita, US \$



	2015	2016	
Sənaye məhsulu (işlər, xidmətlər), faktiki qiymətlərlə, milyon manat			Industrial products (works, services) actual prices, million manats
Mədənçixarma sənayesi	16362,3	21192,0	Mining
Emal sənayesi	7880,4	8899,4	Manufacturing industry
Elektrik enerjisi, qaz və buxar istehsalı, bölüşdürülməsi və təchizatı	1887,2	1937,8	Electricity, gas and steam production, supply and distribution
Su təchizatı, tullantıların təmizlənməsi və emalı	239,5	271,0	Water supply; waste treatment and disposal



	2015	2016	
Kənd təsərrüfatı			Agriculture
Kənd təsərrüfatına yararlı torpaqlar (ilin əvvəlinə), min ha	4 769,7	4 769,8	<i>Total agricultural lands (at the beginning of the year), thsd. ha</i>
Kənd təsərrüfatının ümumi məhsulu (faktiki qiymətlərlə), milyon manat	5 635,3	5 632,1	<i>Gross agricultural output (by actual prices), million manats</i>
o cümlədən:			<i>of which:</i>
bitkiçilik	2 761,1	2 576,9	<i>plant-growing</i>
heyvandarlıq	2 874,2	3 055,2	<i>livestock</i>
Kənd təsərrüfatı məhsullarının istehsalı, min ton			<i>Production of agricultural products, thsd. ton</i>
dənli və dənli paxlalı bitkilər	2 999,4	3 065,1	<i>cereals and dried pulses</i>
pambıq	35,2	89,4	<i>cotton</i>
çay yarpağı, ton	579,0	1 015,7	<i>tea leaves, ton</i>
şəkər çuğunduru	184,3	312,6	<i>sugar beets</i>
tərəvəz	1275,3	1270,6	<i>vegetables</i>
bostan məhsulları	484,5	464,8	<i>watermelons and melons</i>
meyvə və giləmeyvə	888,4	882,8	<i>fruits and berries</i>
ət (kəsilmiş çəkiddə)	298,6	302,2	<i>meat (carcas weight)</i>
süd	1924,5	2009,9	<i>milk</i>
yumurta (mln. ədəd)	1552,9	1609,8	<i>eggs (mln. unit)</i>



	2015	2016	
Qida məhsullarının istehlakı* (il ərzində hər nəfərə, kiloqram)			Consumption of food stuff* (annual per capita, kg)
Ət və ət məhsulları (ətə çevirməklə)	33,9	33,5	Meat and meat products (converted to meat)
Süd və süd məhsulları (südə çevirməklə)	272,1	270,7	Milk and milk products (converted to milk)
Yumurta, ədəd	158,0	158,0	Eggs, piece
Qənd və qənnadı məmulatları	30,2	30,2	Sugar and confectioneries
Bitki yağları	10,4	10,5	Vegetable oil
Balıq və balıq məhsulları	7,3	7,2	Fish and fish products
Kartof	71,8	72,3	Potatoes
Tərəvəz və bostan məhsulları	106,5	106,6	Vegetables and market garden products
Meyvə və giləmeyvə, üzüm	78,0	78,2	Fruits, berries and grape
Çörək, un məmulatları, yarmalar, düyü və paxlalılar (un hesabı ilə)	138,4	138,3	Bread, floury, groats, rice and leguminous (converted to flour)

*ev təsərrüfatlarının tədqiqatları əsasında

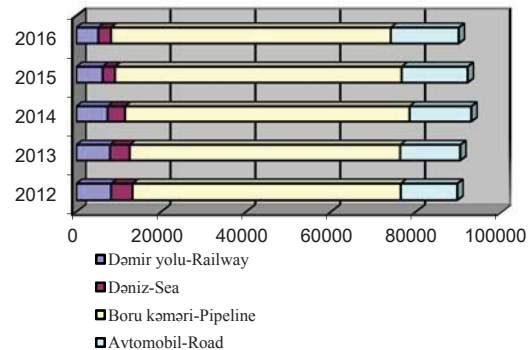
*based on households budget survey



	2015	2016	
Nəqliyyat sektorunda yük daşınması, min ton	222 372,5	222 460,9	Cargo transportation in the transport sector, thsd. ton
dəmir yolu	1 7089,6	15 479,6	railway
dəniz	6 625,9	5 807,3	sea
hava	128,7	159,7	air
boru kəməri	60 922,7	59 555,7	pipelines
neft kəməri	45 671,6	44 129,0	oil pipes
qaz kəməri	15 251,1	15 426,7	gas pipes
avtomobil	137 605,6	141 458,6	road
Nəqliyyat sektorunda sərnişin daşınması, min sərnişin	1 891 904,6	1 929 684,5	Passengers conveyance in the transport sector, thsd. passengers
dəmir yolu	1 882,8	1 977,9	railway
dəniz	8,5	19,6	sea
hava	1 818,0	1 979,9	air
metro	222 040,2	217 516,3	metro
avtomobil	1 666 155,1	1 708 190,8	road
avtobus	1 602 523,3	1 642 587,4	bus
taksi	63 631,8	65 603,4	taxi

NƏQLİYYAT TRANSPORT

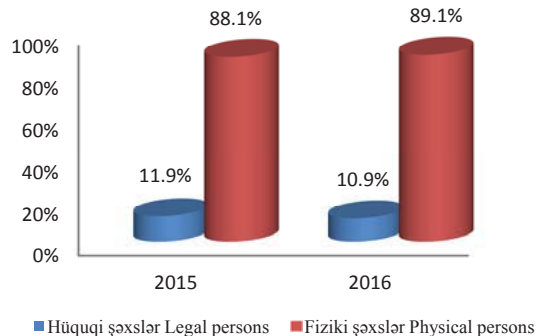
Nəqliyyat sektorunda yük dövriyyəsi, milyon ton-km
Turnover of goods in transport sector, million ton-km



	2015	2016	
İstehlak bazarının əsas göstəriciləri, milyon manat			Main indicators of consumer market, in million manats
Pərakəndə ticarət dövriyyəsi	25721,1	30190,3	<i>Retail trade turnover</i>
İaşə xidmətləri	1111,2	1215,4	<i>Public catering</i>
Əhaliyə göstərilən ödənişli xidmətlər	7462,8	7809,8	<i>Paid services for population of which:</i>
ondan:			<i>domestic services</i>
məişət xidmətləri	863,1	896,5	
Əhalinin hər bir nəfərinə düşən, (manatla)			<i>Per capita, in manat</i>
pərakəndə ticarət dövriyyəsi	2699,2	3132,5	<i>retail trade turnover</i>
iaşə xidmətləri	116,6	126,1	<i>public catering</i>
əhaliyə göstərilən ödənişli xidmətlər	783,1	810,3	<i>paid services for population</i>
Xarici ticarət dövriyyəsi üzrə ölkələrin sayı	165	186	Number of countries in foreign trade turnover of which:
o cümlədən:			
ixracda	111	116	<i>in export</i>
idxalda	147	177	<i>in import</i>

TİCARƏT VƏ ÖDƏNİŞLİ XİDMƏTLƏR TRADE AND PAID SERVICES

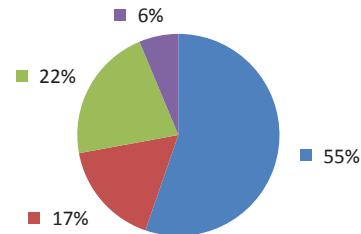
Pərakəndə ticarət dövriyyəsinin quruluşu, yekuna görə faizlə
Structure of retail trade turnover, as per cent to total



	2015	2016	
Dövlət büdcəsinin gəlir və xərcləri, mln. manat			<i>State budget revenues and expenditures, mln. manats</i>
Gəlirlər	17498,0	17499,1	<i>Revenue</i>
Xərclər	17784,5	17743,6	<i>Expenditure</i>
Bütün mənbələr üzrə investisiya qoyuluşları (xarici investisiyalar nəzərə alınmaqla): mln. manat	20057,4	22868,5	<i>Investments by all sources (taking into account foreign investment): mln. manats</i>
Xarici investisiyalar, mln.manat	10998,9	16216,1	<i>Foreign investments, mln. manats</i>
Daxili investisiyalar, mln.manat	9058,5	6652,4	<i>Internal investments, mln. manats</i>

MALİYYƏ VƏ KREDİT FINANCE AND CREDIT

Xarici investisiyaların strukturu
Structure of foreign investments
2016



- Neft sektoruna birbaşa investisiyalar - Direct invesments to oil sector
- Qeyri neft sektoruna birbaşa investisiyalar - Direct invesments to non-oil sector
- Maliyyə kreditləri - Financial credits
- Digər investisiyalar - Other investments

	2015	2016	
Təbii ehtiyatlar			Natural resources
Cəmi ərazi, min ha:	8 660,0	8 660,0	<i>Total area, thsd. ha:</i>
Kənd təsərrüfatına yararlı torpaqlar (ilin əvvəlinə)	4 769,7	4 769,8	<i>Agricultural lands (at the beginning of the year)</i>
Meşə torpaqları	1 040,3	1 040,3	<i>Wooded areas</i>
ondan meşə ilə örtülmüş	1 030,7	1 036,3	<i>of which covered by forest</i>
Qoruqların sayı	11	11	<i>Number of reserves</i>
onların sahəsi, min ha	209,1	209,1	<i>its area, thsd. ha</i>
Milli parkların sayı	9	9	<i>Number of national parks</i>
onların sahəsi, min ha	322,3	322,3	<i>its area, thsd. ha</i>





BAKU 2017

4th Islamic Solidarity
Games

12 – 22 May 2017

AZƏRBAYCAN - FAKTLAR VƏ RƏQƏMLƏR
AZERBAIJAN - FACTS AND FIGURES

Ümumi rəhbər
General leader
Məsul şəxs
Responsible for preparation

Ünvan
Address
Əlavə məlumat almaq üçün
For further information

Tahir Budaqov
Tahir Budagov
Rafael Suleymanov
Rafael Suleymanov

Bakı -AZ 1136, İnşaatçılar prospekti,81
Inshaatchilar avenue 81, AZ 1136 Baku
tel: +(99412) 538 64 98
+(99412) 538 93 76
fax: +(99412) 538 24 42
E-mail: sc@azstat.org
<http://www.stat.gov.az>



QUA	
338	JAN
223	FEB
260	MAR
427	APR
930	MAY
125	JUN
27	JUL
21	AUG
7	SEP
2	OCT
1	NOV
1	DEC

DAT	BID	ASK	PRO	QUA
338	€ 942,00	€ 348,00	€ 820,00	
223	€ 685,00	€ 920,00	€ 784,00	
260	€ 993,00	€ 604,00	€ 934,00	
427	€ 228,00	€ 202,00	€ 555,00	
930	€ 468,00	€ 685,00	€ 386,00	
125	€ 609,00	€ 968,00	€ 974,00	
27	€ 112,00	€ 241,00	€ 327,00	
21	€ 105,00			