



Azərbaycan Respublikasının
Dövlət Statistika Komitəsi

STATİSTİK İNFOQRAFİKA 2022



MÜNDƏRİCAT

<i>Coğrafi məlumatlar</i>	2
<i>Əhali</i>	4
<i>Əmək</i>	6
<i>Həyat səviyyəsi</i>	8
<i>Ev təsərrüfatları</i>	10
<i>Təhsil</i>	12
<i>Mədəniyyət</i>	14
<i>Sağlamlıq</i>	16
<i>Turizm</i>	18
<i>Milli hesablar</i>	20
<i>Kənd təsərrüfatı</i>	22
<i>Sənaye</i>	24
<i>Tikinti</i>	26
<i>Ticarət</i>	28
<i>Nəqliyyat</i>	30
<i>İnformasiya və rabitə</i>	32
<i>Qiymət</i>	34
<i>Ətraf mühit</i>	36
<i>Hüquqpozmlar</i>	38

COĞRAFİ MƏLUMATLAR



2

Ən yüksək dağ zirvəsi



Bazardüzü 4 466 m

Ən böyük ada



Pirallahı 14,4 km²

Muxtar Respublika-1

Rayonlar-63

Şəhərlər-79

Şəhər rayonları-12

Qəsəbələr-262

Kənd inzibati ərazi dairələri-1724

Kənd yaşayış məntəqələri-4246

Ən böyük çay



Kür 1 515 km

Ən böyük göl



Sarısu 67 km²



Meşələr

1 040,7

min hektar

və ya
ölkə ərazisinin

12,0 %-i



Orta aylıq temperatur

4,6 °C



yanvar

25,2 °C




iyul

Orta illik yağıntının miqdarı



368,3 mm

ƏHALİ



4

Əhalinin sıxlığı



1 kv.km=117 nəfər

50,2 %
5 087,5
min nəfər



Cinsinə görə əhalinin sayı



49,8 %
5 039,6
min nəfər

122 846
nəfər



Doğulanlar

Ölənlər



60 810
nəfər

Qadınlar
78,4 yaş



Doğulanda gözlənilən ömür uzunluğu



Kişilər
73,6 yaş

54,6 %
5 527,2
min nəfər



Şəhər əhalisi

Kənd əhalisi



45,4 %
4 599,9
min nəfər

1,1
min nəfər



Əhalinin beynəlxalq
miqrasiyası



2,9
min nəfər

61 939



Nikahların sayı

Boşanmaların sayı



15 983

1010
Qadın



Hər 1000 kişiye düşən qadınların sayı



991
Kişi

ӘМӘК



6

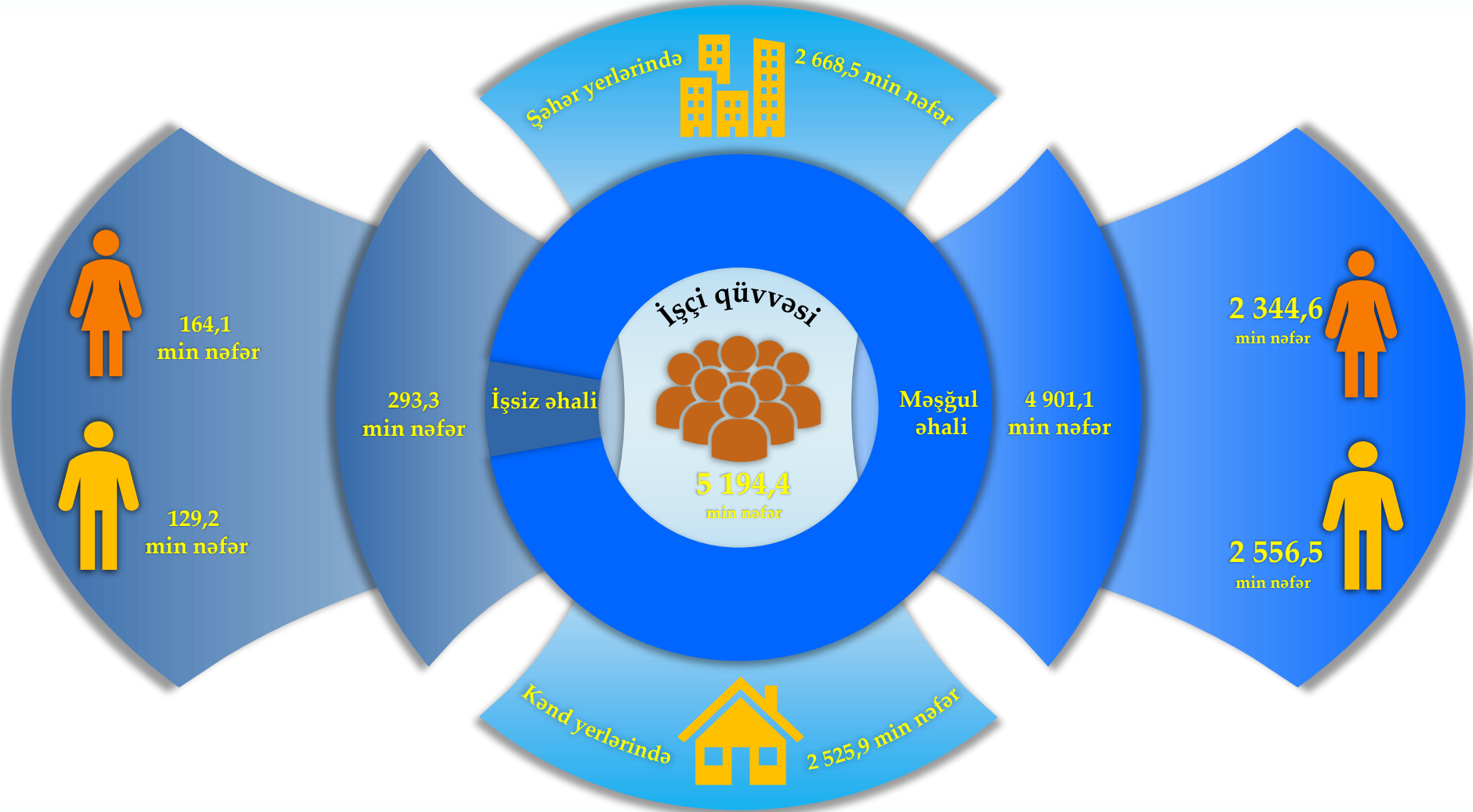
Xidmət sahəsində
1 326,2
min nəfər



Müddətli işçilər



Məhsul istehsalı sahələrində
412,5
min nəfər



İşsiz əhali
36,4
min nəfər




Ali təhsili olan
işçi qüvvəsi



Məşğul əhali
824,1
min nəfər

HƏYAT SƏVİYYƏSİ



8

Sosial müavinət təyin olunmuş şəxslərin sayı



418,2 min nəfər



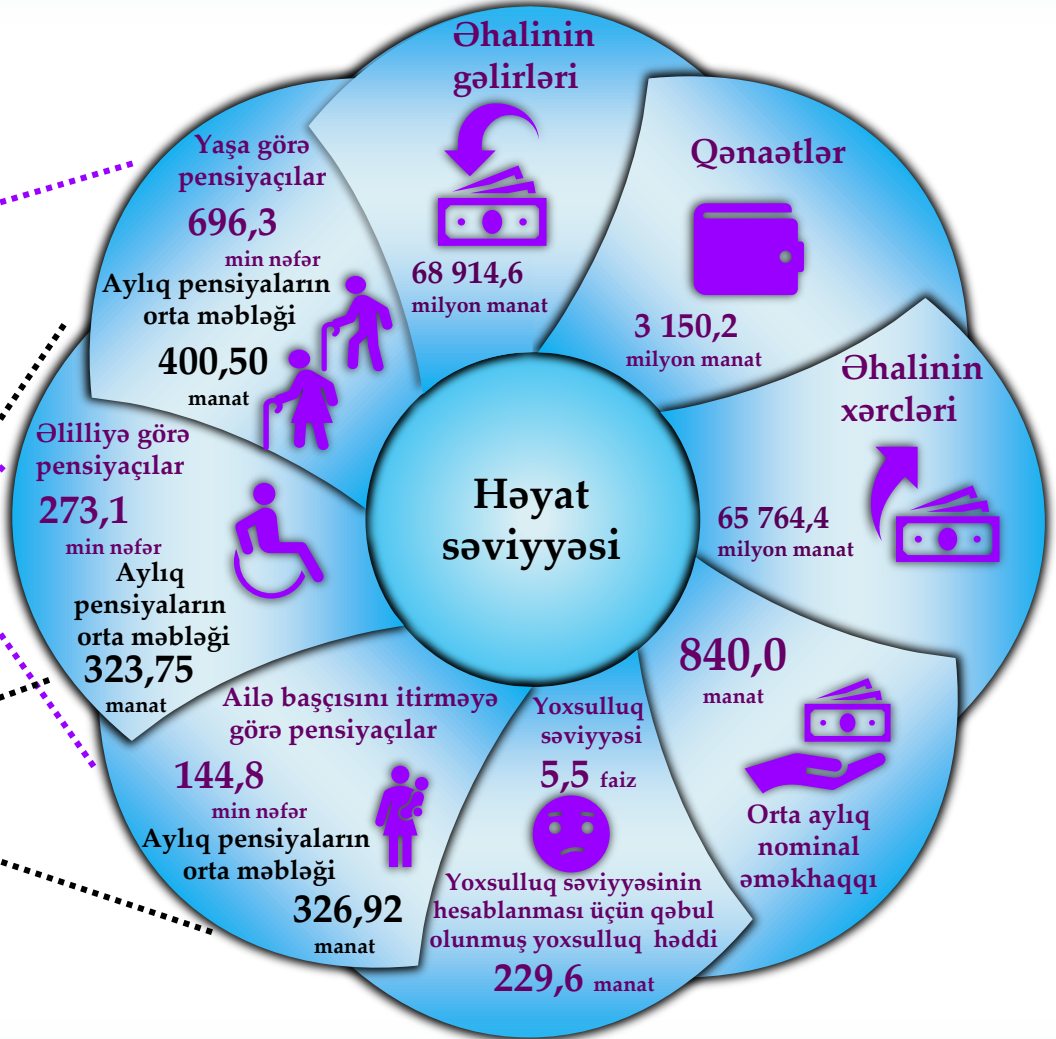
bir nəfərə düşən orta aylıq məbləğ



157,02 manat

Pensiyaçıların sayı cəmi
1 114,2 min nəfər

Aylıq pensiyaların məbləği orta hesabla cəmi
372,13 manat



Təqaüd təyin olunmuş şəxslərin sayı



382,0 min nəfər



bir nəfərə düşən orta aylıq məbləğ



119,14 manat

EV TƏSƏRRÜFATLARI



10

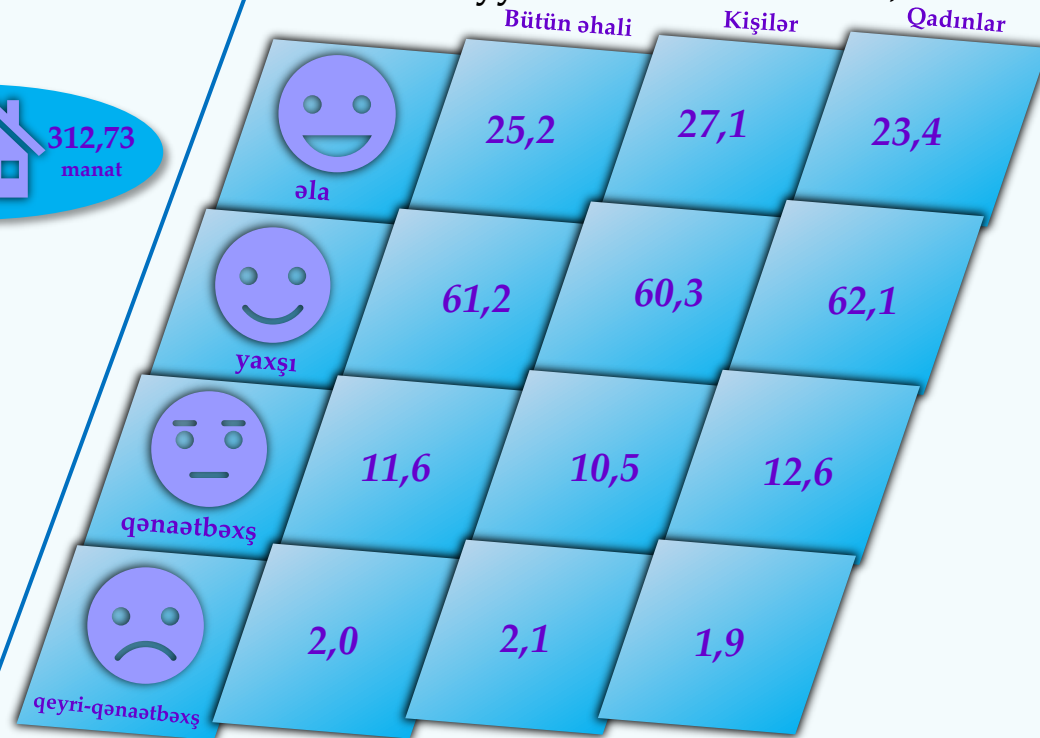
Bəzi istehlak xərcləri, manat

Ərzaq məhsullarına	ondan alkoqollu içkilərə	Tütün məmulatlarına	Paltar və ayaqqabıya	Su, işıq, qaz və digər yanacaq növlərinə	Səhiyyə xidmətlərinə	Nəqliyyat xidmətlərinə	Rabitə xidmətlərinə	Təhsil xərclərinə	Mehmanxana, kafe və restoran xidmətlərinə
									
147,05	1,87	5,65	19,37	27,17	17,38	21,85	11,20	5,35	22,68


Ev təsərrüfatlarının adambaşına aylıq gəlirləri



15 yaşdan yuxarı əhalinin sağlamlıq vəziyyətinin xarakteristikası, %



Ev təsərrüfatlarının ölçüsünə görə gəlirlər, ayda adambaşına, manat



TƏHSİL

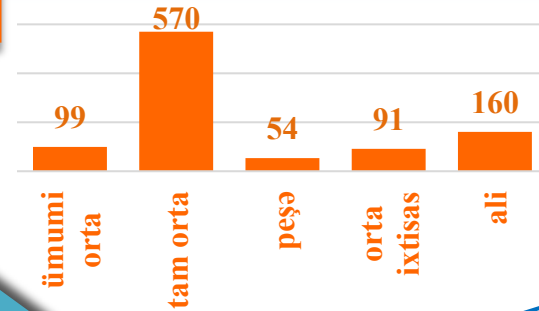


12

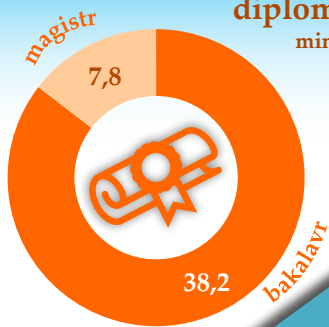
Əhalinin təhsil səviyyəsi



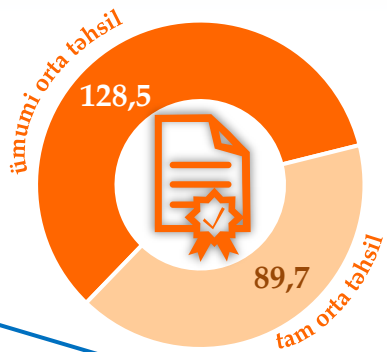
15 və yuxarı yaşlı əhalinin hər 1000 nəfərinə




Ali təhsil haqqında diplom alanlar, min nəfər



Attestat alanlar, min nəfər



Şagird və tələbələrə sayı



2 100,9
min nəfər

Təhsil alanların sayı



118,1
min nəfər

Məktəbəqədər təhsil
1 844

1 704,9
min nəfər

Əyani ümumi təhsil
4 431



Ali təhsil
51

222,8
min nəfər

Orta-ixtisas təhsili
59

64,6
min nəfər

Peşə təhsili
99



25,9
min nəfər

Təhsil müəssisələrinin sayı

Müəllimlərin sayı

Kişilər



27 279
nəfər

Qadınlar



124 293
nəfər

MƏDƏNİYYƏT



14

Kinoteatrlar

Kinozalların sayı

Kinoseanslara gələnlərin sayı



82

1 594,6 min nəfər

Teatrlar

Peşəkar teatrların sayı

Teatrlara gələnlərin sayı



29



420 min nəfər

Muzeylər

Muzeylərin sayı

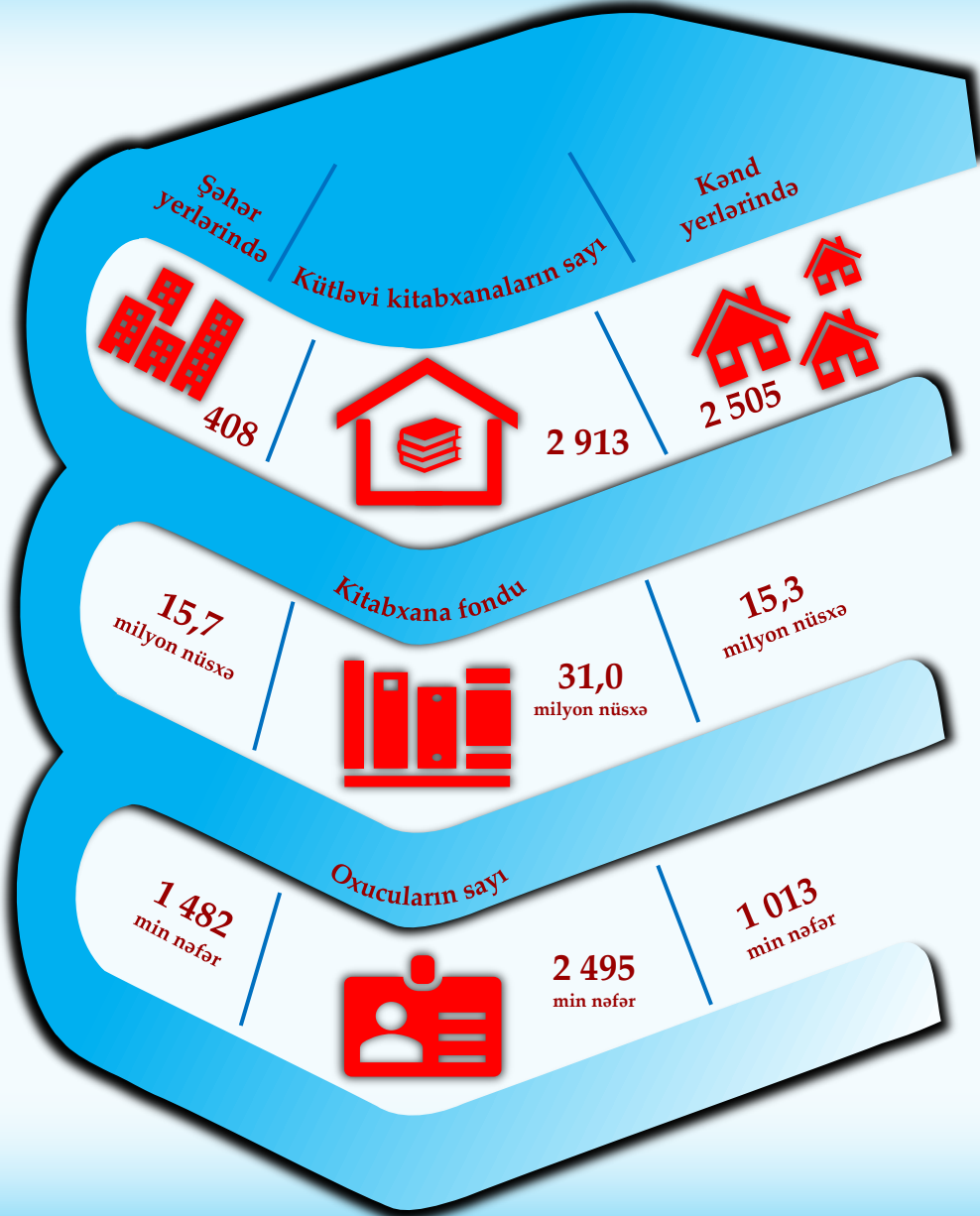
Muzeylərə gələnlərin sayı



242



2 417 min nəfər



SAĞLAMLIQ



16


Təcili tibbi yardım stansiyalarının sayı



80


Bütün ixtisaslardan olan həkimlərin sayı

32,8
min nəfər



53,8
min nəfər

Orta tibb işçilərinin sayı



- Müstəqil stomatoloji poliklinikaların sayı
- Stomatoloji şöbəyə malik olan müəssisələrin sayı

Beynəlxalq yarışlarda qazanılmış medallar



Gümüş
224

Qızıl
270

Bürünc
343


Bədən tərbiyəsi və idmanla məşğul olanların sayı




1 918,8
min nəfər

İdman sarayları və olimpiya kompleksləri

48



Xəstəxanaların sayı



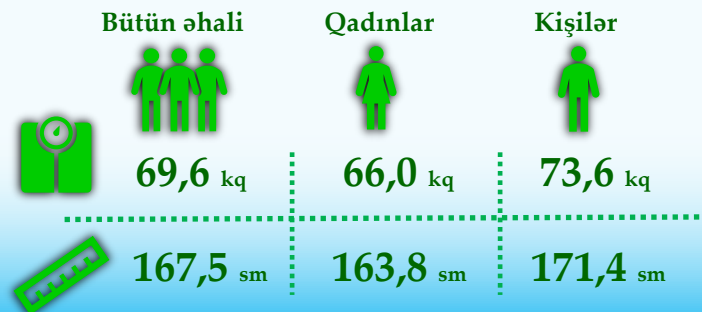
345

Xəstəxana çarpayılarının sayı



38,0
min ədəd

15 yaşdan yuxarı əhəlinin orta çəkisi və boyu








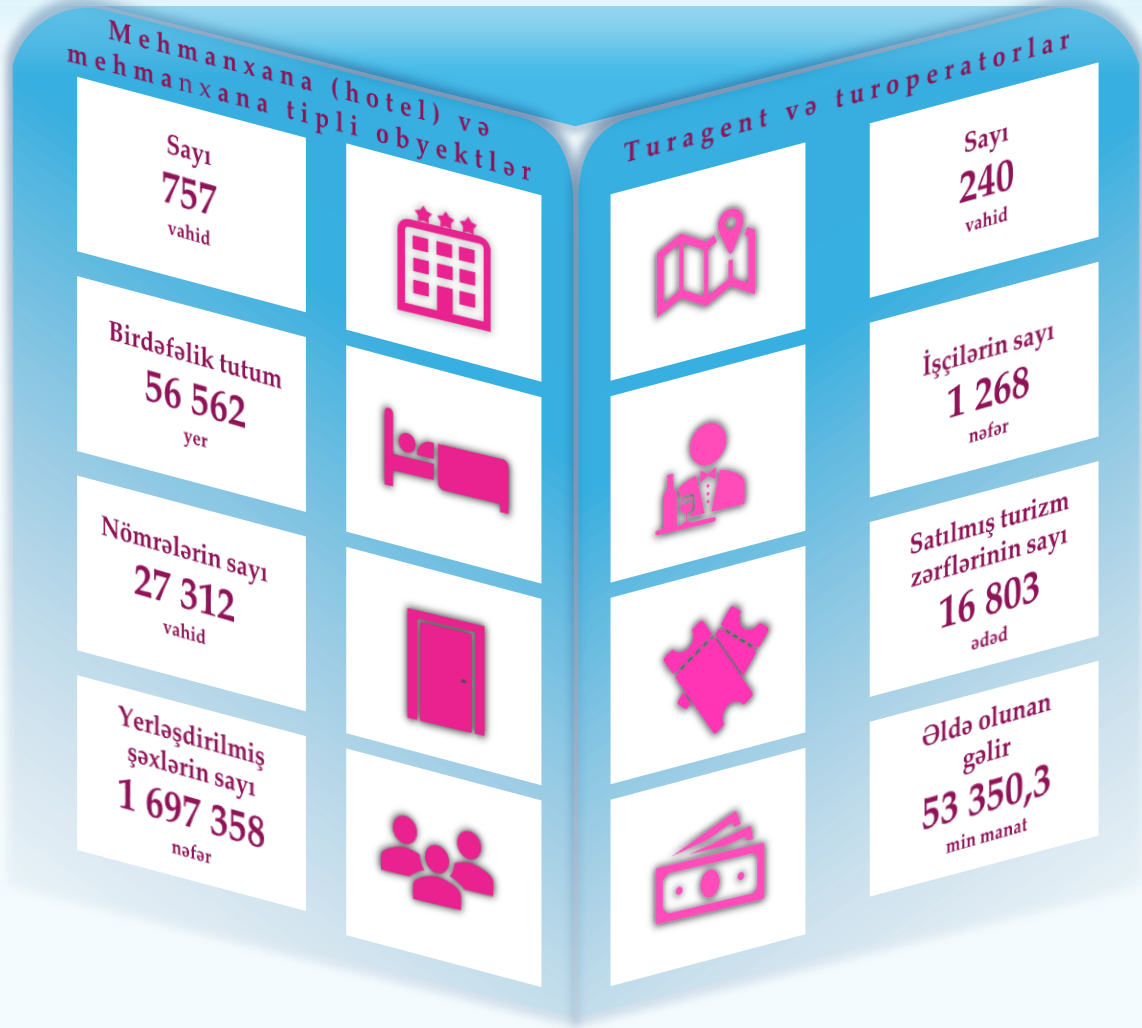
TURİZM



18

Nəqliyyat növlərindən istifadə üzrə

Nəqliyyat vasitələri	Azərbaycana gələnlər, min nəfər	Xarici ölkəyə gedənlər, min nəfər
avtomobil 	530,6	469,8
dəmiryolu 	2,4	1,9
hava nəqliyyatı 	1 042,1	964,3
su nəqliyyatı 	24,0	38,0
digər 	3,2	15,5



Gələn xarici ölkə vətəndaşlarının sayı

1 602,3 min nəfər



Gedən Azərbaycan vətəndaşlarının sayı

1 489,5 min nəfər

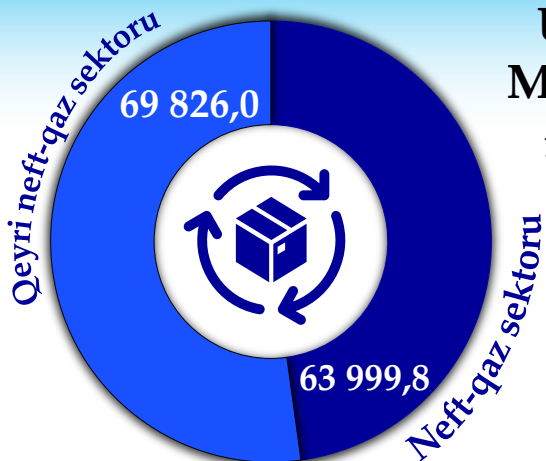


MİLLİ HESABLAR



20

Ümumi Daxili Məhsul istehsalı, *milyon manat*




Ümumi Daxili Məhsul




133 825,8 milyon manat

Əhalinin hər nəfərinə düşən Ümumi Daxili Məhsul




13 256,3 manat

Dövlət büdcəsi



Gəlirlər
30 679,6
milyon manat



Xərclər
32 064,6
milyon manat



Kredit
qoyuluşları
20 184,0
milyon manat

Qısamüddətli
3 609,0 milyon manat

Uzunmüddətli
16 575,0 milyon manat

Əhalinin banklardakı əmanətləri (ilin sonuna)



Milli
valyuta ilə
7 139,4
milyon manat

Xarici
valyuta ilə
4 603,6
milyon manat



KƏND TƏSƏRRÜFATI



22


Ümumi məhsulun dəyəri, min manat

Meşəçilik



14 535,6

Balıqçılıq



330 666,7

Ovçuluq



350,5

Balıq ovu



59 903 ton

Arı ailələrinin sayı



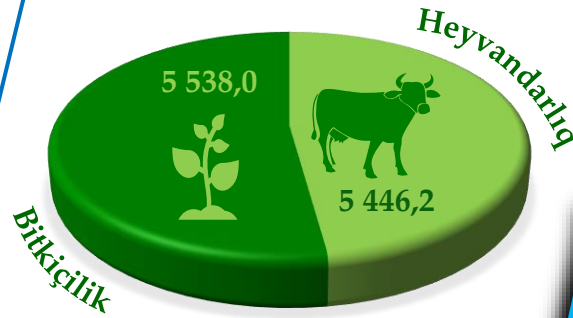
656,1
min vahid

Bal istehsalı



7 445,9 ton

Kənd təsərrüfatının ümumi məhsulu, milyon manat



Ətin növlər üzrə istehsalı (kəsilmiş çəkiddə), min ton

Mal əti



148,6

Qoyun və keçi əti



89,0

Donuz əti




0,5

Quş əti




130,1




Məhsuldarlıq, sent/ha

SƏNAYE



24



Məhsulun
həcmi

86 383,4
milyon manat



Fəaliyyət göstərən
sənaye müəssisələrinin
sayı

4 095 vahid

Mədəncixarma sənayesi

Qızıl



3 174,7 kq

Gümüş



7 779,6 kq

Neft

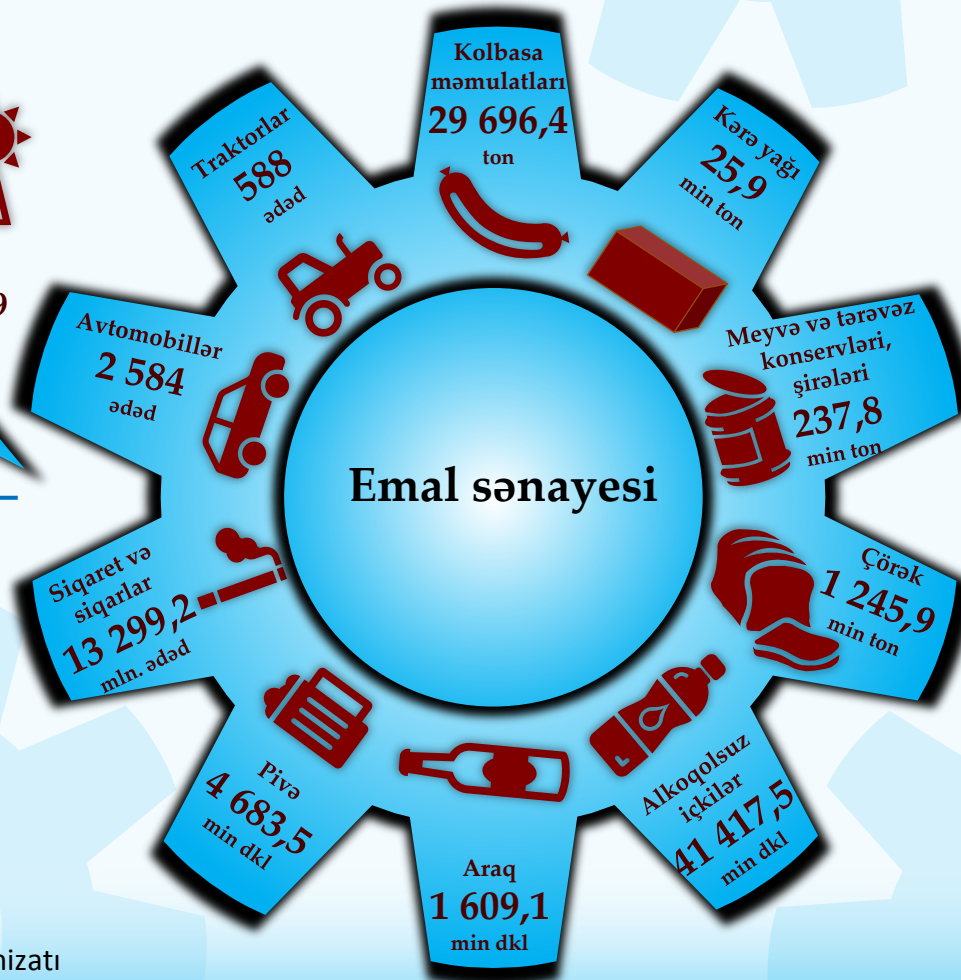
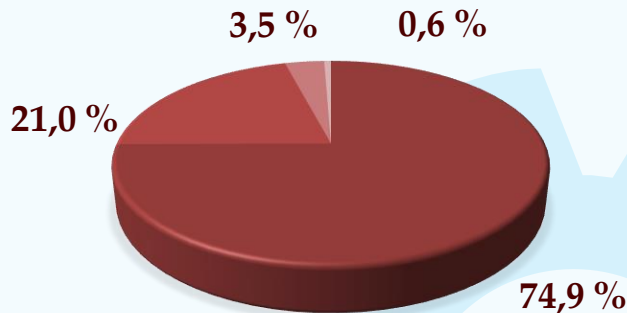


32 646,4 min ton

Əmtəlik qaz




34 955,5 milyon m³

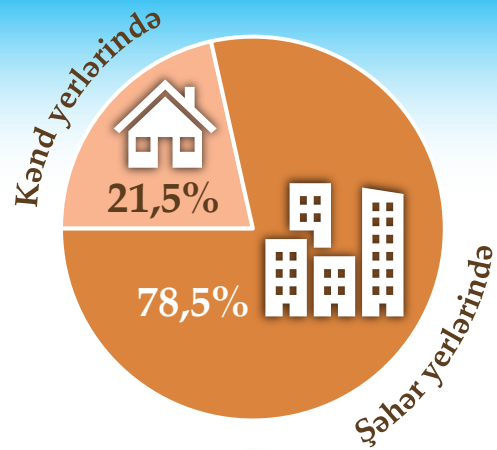


- Mədəncixarma sənayesi
- Emal sənayesi
- Elektrik enerjisi, qaz və buxar istehsalı, bölüşdürülməsi və təchizatı
- Su təchizatı, tullantıların təmizlənməsi və emalı

TİKİNTİ

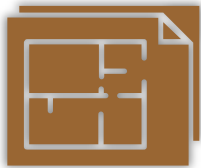


26




İstifadəyə verilmiş yaşayış evləri

Ümumi sahə



2 816 min m²

Fərdi ev və
mənzillərin sayı



25,3 min


ondan

Vətəndaşların şəxsi
vəsaiti hesabına
fərdi evlər



11,2 min

Fəaliyyət növlərinə görə tikinti müəssisələrinin sayı və tikinti işlərinin dəyəri



Binaların
tikintisi


1 072
vahid

4 974 494,5
min manat

2 161 388,8
min manat

369
vahid

Mülki
təyinatlı
inşaat işləri



İxtisaslaşdırılmış
tikinti işləri

891
vahid

3 423 043,6
min manat

Fəaliyyət göstərən tikinti
müəssisələrinin sayı



2 332 vahid

TİCARƏT



28

Ticarət müəssisələri



13 608,5
milyon manat

Fərdi sahibkarlar



27 215,8
milyon manat

Məhsul bazarları və yarmarkalar



11 346,7
milyon manat

Pərakəndə ticarət dövriyyəsi



52 171,0
milyon manat

Mülkiyyət növləri üzrə pərakəndə ticarət dövriyyəsi

Qeyri-dövlət
51 995,9
milyon manat

Dövlət
175,1
milyon manat

Qitələr üzrə idxal və ixrac, milyon ABŞ dolları

İdxal

6 001,5

7 541,8

879,4

40,3

76,9



14 539,9

milyon ABŞ dolları

Avropa

Asiya

Amerika

Afrika

Okeaniya



52 686,5

milyon ABŞ dolları

İxrac

27 730,1

9 594,3

123,0

560,0

139,2



38 146,6

milyon ABŞ dolları

Xarici ticarət dövriyyəsi
(DGK məlumatı)

Qida məhsullarının istehlakı, hər nəfərə



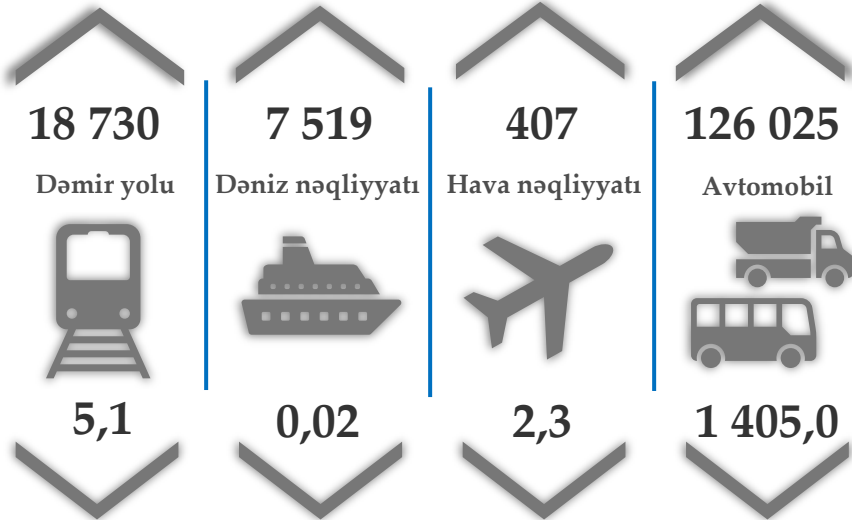
NƏQLİYYAT



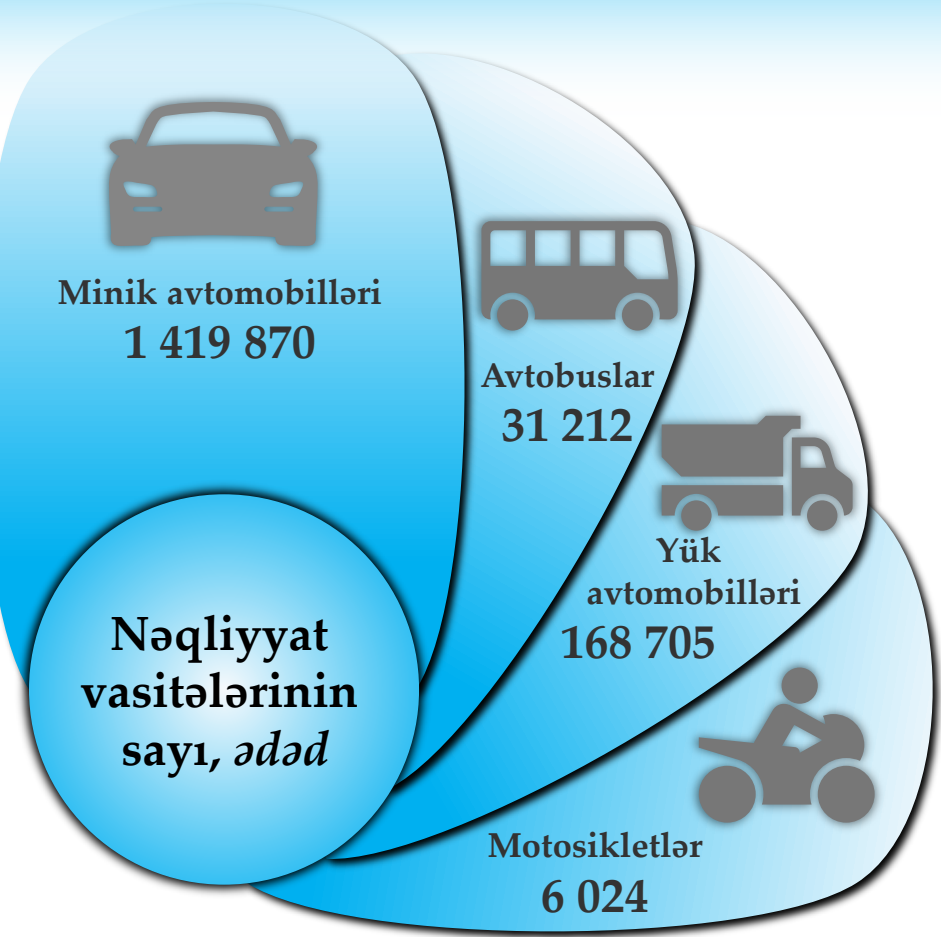
30



Yük daşınması, *min ton*



Sərnişin daşınması, *milyon sərnişin*



Nəqliyyat vasitələrinin sayı, *ədəd*

Hər 100 ailəyə düşən şəxsi minik avtomobillərinin sayı



58
ədəd

INFORMASIYA VƏ RABİTƏ



32

Telefon rabitəsi

Sabit şəbəkə telefonlarının sayı
1 443,6
min nömrə



Mobil telefon abunəçilərinin sayı
11 068,1
min abunəçi



Şəhərlərarası və beynəlxalq telefon danışqlarının sayı
26,9
milyon danışq



Poçt və kuryer xidmətləri



89 977,0 min manat

Poçt şöbələrinin sayı

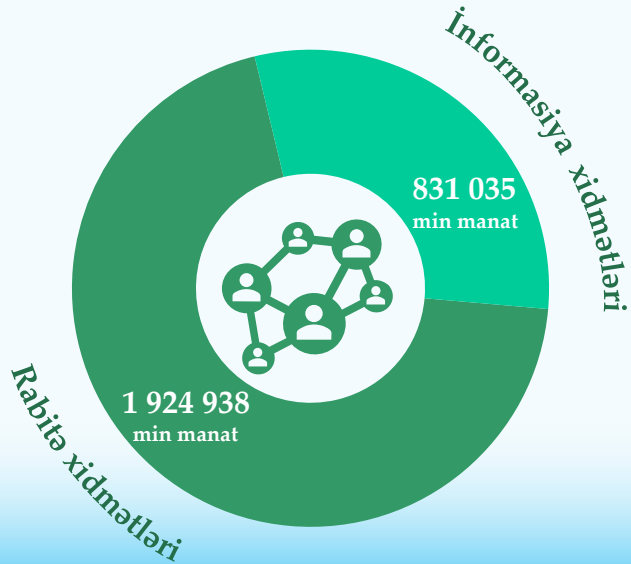


1 611 vahid

Poçtalyon və kuryerlərin sayı



1 412 nəfər



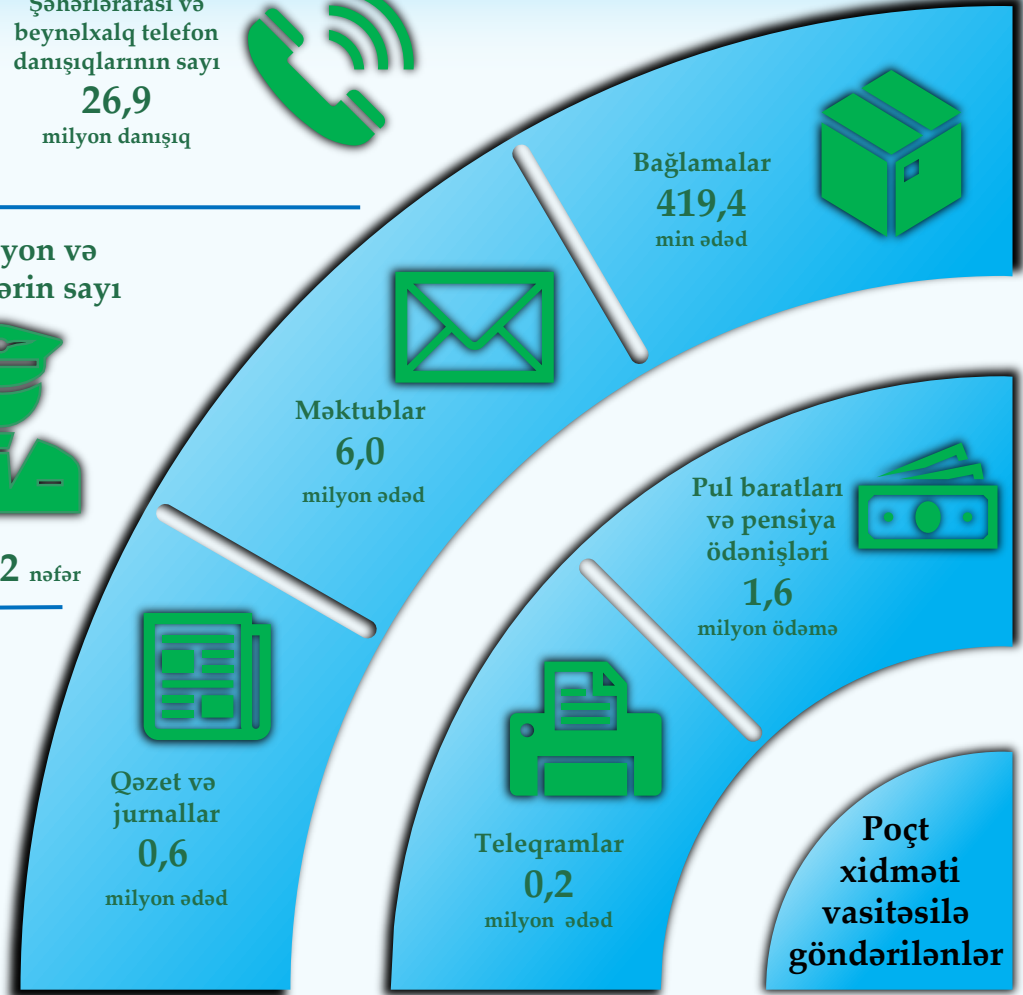
Televiziya kanallarının sayı

25
vahid



Radio kanallarının sayı

16
vahid



QIYMƏT



34


İstehlak məhsullarının orta illik qiyməti, manat

Ərzaq, kq	Makaron 2,37	Toyuq əti 5,54	Yumurta 0,19	Limon 2,98	Kök 1,16		
Geyim, ədəd	Qadınlar üçün don 38,60	Kişilər üçün kostyum 129,42	Kəmər 9,62	Qalstuk 8,73	Eynək 23,60		
Məişət əşyaları, ədəd	Qazan 20,28	Tava 24,63	Çarpayı 249,21	Paltaryuyan maşın 695,42	Televizor 813,15	Noutbuk 1 234,75	Mobil telefon 375,82
Nəqliyyat	Minik avtomobili, ədəd 37 544,54	Velosiped, ədəd 201,62	Dizel yanacağı, litr 0,80				

İstehsalçı qiymət indeksləri, əvvəlki ilə nisbətən, faizlə

Sənaye məhsulları 184,3	Kənd təsərrüfatı məhsulları 115,9	Nəqliyyat, anbar təsərrüfatı və poçt xidmətləri 102,3	Rabitə xidmətləri 99,9	Tikinti-quraşdırma işləri 102,9
----------------------------	--------------------------------------	--	---------------------------	------------------------------------

Əhaliyə göstərilən ödənişli xidmətlərin orta illik qiyməti, manat



ƏTRAF MÜHİT



avtomobil
nəqliyyatından



772,2
min ton

Atmosfer
havasına
atılan
çirkləndirici
maddələr



930,6
min ton

stasionar
mənbələrdən



158,4
min ton

Meşə fondu sahələrində
aparılmış meşəbərpa
tədbirləri
8,5 min ha

Meşə yangınlarının
sayı
66 hadisə

Yangından dəymiş
zərərin məbləği
296 245,0
manat

Yaranmış
istehsal və
istehlak
tullantıları



3 985,1
min ton

Yangın baş vermiş
meşə sahəsi
869,2 ha

Xüsusi qorunan ərazilər


Milli parklar



Sayı-10

Sahəsi-421,4 min ha

Dövlət təbiət qoruqları



Sayı-10

Sahəsi-120,7 min ha

Dövlət təbiət yasaqlıqları



Sayı-24

Sahəsi-350,8 min ha

Təbii mənbələrdən
götürülən su



13 842
milyon m³

Su istehlakı



10528
milyon m³

HÜQUQPOZMALAR



38

Qeyd alınmış yanğınların sayı



2 095

ondan:



856

elektrik avadanlıqlarının
quraşdırılması və istismarı zamanı
yanğın təhlükəsizliyi qaydalarının
pozulması



80

sobaların quraşdırma və istismarı
zamanı yanğın təhlükəsizliyi
qaydalarının pozulması



284

odla ehtiyatsız hərəkət

Yol-nəqliyyat hadisələrinin sayı



1 668

Məhkum olunanların sayı

Kişilər



15 868 nəfər



16 426 nəfər

Qadınlar



558 nəfər


Qeyd alınmış cinayətlərin sayı

36 494


Cins və yaşa görə cinayət törətmiş şəxslərin sayı, nəfər

23 205

1 227



Kişilər



Qadınlar

14-15 yaşda 110

16-17 yaşda 323

18-24 yaşda 2 524

25-29 yaşda 4 076

30 yaş və yuxarı 17 399

Baxılan mülki işlərin sayı



152 961

Statistik infoqrafika 2022

İnfoqrafikanın hazırlanmasına ümumi rəhbərlik:

Tahir Budaqov

Buraxılış üzrə məsul:

İnformasiya və ictimaiyyətlə
əlaqələr şöbəsi

Şöbə müdiri:

Rafael Suleymanov

İcraçı:

Taleh Behbudov

Telefon:

(+99412) 377-10-70 (22-66)

Çapa imzalanma tarixi: 25.09.2023

Format: 210x180 1/16

Tiraj: 151 ədəd

“Çaşıoğlu Eİ-MMC” mətbəəsində çap edilib.

