

**AZƏRBAYCAN RESPUBLİKASININ
DÖVLƏT STATİSTİKA KOMİTƏSİ**

**SƏYAHƏT AGENTLİKLƏRİNİN VƏ TUROPERATORLARIN
ƏVVƏLCƏDƏN SİFARİŞETMƏ XİDMƏTİ VƏ BUNUNLA
ƏLAQƏDAR FƏALİYYƏT HAQQINDA**

Nüsxə № _____

Yanvar-iyun 2017

Mündəricat

Metodoloji izahlar.....	5
Annotasiya.....	6
1. Müəssisələrin ümumi iqtisadi göstəriciləri.....	7
2. Müəssisələrin istehsal xərcləri	10
3. Turizm məhsulunun istehsalı zamanı kənar təşkilatların təqdim etdikləri xidmətlərə görə ödənilmiş məbləğ.....	13
4. Əhaliyə satılmış turizm yollayışlarının dəyəri	16
5. Əhaliyə satılmış turizm yollayışlarının sayı.....	21
6. Xidmət göstərilmiş turistlərin ölkələr üzrə sayı	26
7. Yerləşmə vasitələrindən istifadə üzrə turistlərin sayı.....	37
8. Nəqliyyat vasitələrindən istifadə üzrə turistlərin sayı.....	44
9. Səyahət agentlikləri və turoperatorlar tərəfindən ölkə ərazisində səyahətə göndərilmiş Azərbaycan Respublikası vətəndaşlarının sayı.....	51

METODOLOJİ İZAHLAR

Turizm - Azərbaycan Respublikası vətəndaşlarının, əcnəbilərin və vətəndaşlığı olmayan şəxslərin müvəqqəti olacağı ölkədə (yerdə) ödənişli fəaliyyətlə məşğul olmamaq şərti ilə istirahət, sağlamlaşdırma, tanış olma, idrakı (tarix və mədəniyyət sərvətlərindən bəhrələnmə və s.), iş-peşə (vəzifə borclarının icra edilməsi istisna olmaqla), idman və dini məqsədlərlə daimi yaşayış yerlərindən müvəqqəti getmələridir (səyahətləridir).

Turist - istirahət, sağlamlaşdırma, tanış olma, idrakı (tarix və mədəniyyət sərvətlərindən bəhrələnmə və sair), iş-peşə (vəzifə borclarının icra edilməsi istisna olmaqla), idman və dini məqsədlərlə getdiyi ölkədə ödənişli fəaliyyətlə məşğul olmamaq şərti ilə, 24 saatdan 12 ayadək müddətdə müvəqqəti olan şəxsdir.

Tur - konkret müddətdə konkret marşrut üzrə fərdi və ya qrup halında səfərdən ibarət olan, turizm məhsulunun vauçer şəklində satılan formasıdır.

Turizm yollayışı - ciddi hesabatlı blank olub, proqramla nəzərdə tutulmuş xidmətlərin ödənildiyini təsdiq edən sənəddir.

Turizm məhsulu - turistlərə göstərilən xidmətlər kompleksidir. Buraya turistlərin yerləşdirilməsi, daşınması, qidalanması üzrə xidmətlər kompleksi, ekskursiya, həmçinin bələdçi (bələdçi-tərcüməçi) xidmətləri və səfərin məqsədlərindən asılı olaraq göstərilən digər xidmətlər aiddir.

ANNOTASIYA

Statistik bülletendə səyahət agentliklərinin və turoperatorların əvvəlcədən sifarişmə xidməti və bununla əlaqədar fəaliyyətlə məşğul olan müəssisələrin və orada çalışan işçilərin sayı, ölkə daxilində və xarici ölkələrdə səyahət etmək üçün Azərbaycan vətəndaşlarına və Azərbaycanda səyahət etmək üçün əcnəbilər və vətəndaşlığı olmayan şəxslərə satılmış turizm yollayışlarının sayı və dəyəri, həmçinin xarici ölkələrə səyahət edən Azərbaycan vətəndaşlarının və Azərbaycana səyahət edən əcnəbilər və vətəndaşlığı olmayan şəxslərin ölkələr üzrə sayı, tur-günlərin sayı və s. haqqında məlumatlar verilmişdir. Qeyd olunan məlumatlar həmçinin, rayonlar (şəhərlər) üzrə də əks olunur.

1. Müəssisələrin ümumi iqtisadi göstəriciləri

	İşçilərin orta sayı, nəfər	Əldə olunmuş gəlir (vergilər daxil olmadan), min manat	o cümlədən: göstərilmiş turizm xidmət- lərindən	Turizm agentlərinin komissiyon, agentlik və digər mükafatlarının məbləği, min manat	Mənfəət (zərər), min manat
Ölkə üzrə	1622	22365,1	21692,7	2100,4	5912,4
o cümlədən:					
Bakı şəhəri	1442	17299,2	16626,8	2100,4	4165,0
Binəqədi rayonu	56	309,9	309,9	36	192,3
Xəzər rayonu	34	209,3	209,3	5	64,2
Səbail rayonu	371	11363,7	11298,9	567,2	3270,8
Sabunçu rayonu	66	761,5	761,5	7,5	319,8
Suraxanı rayonu	25	166,9	166,9	21,4	34,7
Nərimanov rayonu	152	582,4	574,9	219,7	60,6
Nəsimi rayonu	336	1120,4	769,8	438,7	-36,5
Nizami rayonu	44	90,6	74,8	3,1	5,3
Xətai rayonu	114	515,3	322,7	33,1	84,9
Yasamal rayonu	244	2179,2	2138,1	768,7	168,9
Abşeron iqtisadi rayonu	5	12,6	12,6	—	-16,7
Sumqayıt şəhəri	5	12,6	12,6	—	-16,7
Gəncə-Qazax iqtisadi rayonu	28	87,5	87,5	—	13,5
Gəncə şəhəri	6	39	39	—	2,6
Tovuz rayonu	22	48,5	48,5	—	10,9
Quba - Xaçmaz iqtisadi rayonu	5	1	1	—	0,4
Qusar rayonu	5	1	1	—	0,4
Aran iqtisadi rayonu	1	4,1	4,1	—	1,5
Şirvan şəhəri	1	4,1	4,1	—	1,5
Naxçıvan Muxtar Respublikası	141	4960,7	4960,7	—	1748,7
Naxçıvan şəhəri	141	4960,7	4960,7	—	1748,7

Dövlət

ardı

	İşçilərin orta sayı, nəfər	Əldə olunmuş gəlir (vergilər daxil olmadan), min manat	o cümlədən: göstərilmiş turizm xidmət- lərindən	Turizm agentlərinin komissiyon, agentlik və digər mükafatlarının məbləği, min manat	Mənfəət (zərər), min manat
Ölkə üzrə	20	1288,9	1288,9	31,9	482,6
o cümlədən:					
Bakı şəhəri	9	31,9	31,9	31,9	11,1
Səbail rayonu	9	31,9	31,9	31,9	11,1
Quba - Xaçmaz iqtisadi rayonu	5	1	1	—	0,4
Qusar rayonu	5	1	1	—	0,4
Naxçıvan Muxtar Respublikası	6	1256	1256	—	471,1
Naxçıvan şəhəri	6	1256	1256	—	471,1

Qeyri-dövlət

ardı

	İşçilərin orta sayı, nəfər	Əldə olunmuş gəlir (vergilər daxil olmadan), min manat	o cümlədən: göstərilmiş turizm xidmət- lərindən	Turizm agentlərinin komissiyon, agentlik və digər mükafatlarının məbləği, min manat	Mənfəət (zərər), min manat
Ölkə üzrə	1602	21076,2	20403,9	2068,5	5429,8
o cümlədən:					
Bakı şəhəri	1433	17267,3	16595,0	2068,5	4153,9
Binəqədi rayonu	56	309,9	309,9	36	192,3
Xəzər rayonu	34	209,3	209,3	5	64,2
Səbail rayonu	362	11331,8	11267,1	535,3	3259,7
Sabunçu rayonu	66	761,5	761,5	7,5	319,8
Suraxanı rayonu	25	166,9	166,9	21,4	34,7
Nərimanov rayonu	152	582,4	574,9	219,7	60,6
Nəsimi rayonu	336	1120,4	769,8	438,7	-36,5
Nizami rayonu	44	90,6	74,8	3,1	5,3
Xətai rayonu	114	515,3	322,7	33,1	84,9
Yasamal rayonu	244	2179,2	2138,1	768,7	168,9
Abşeron iqtisadi rayonu	5	12,6	12,6	—	-16,7
Sumqayıt şəhəri	5	12,6	12,6	—	-16,7
Gəncə-Qazax iqtisadi rayonu	28	87,5	87,5	—	13,5
Gəncə şəhəri	6	39	39	—	2,6
Tovuz rayonu	22	48,5	48,5	—	10,9
Aran iqtisadi rayonu	1	4,1	4,1	—	1,5
Şirvan şəhəri	1	4,1	4,1	—	1,5
Naxçıvan Muxtar Respublikası	135	3704,7	3704,7	—	1277,6
Naxçıvan şəhəri	135	3704,7	3704,7	—	1277,6

2. Müəssisələrin istehsal xərcləri, min manat

	Müəssisələrin istehsal xərcləri	ondan: turist xidmətlərinə çəkilən xərclər	o cümlədən:				
			material xərcləri	əmək haqqı xərcləri	sosial ehtiyaclara ayırmalar	əsas fondların amortizasiyası	digər xərclər
Ölkə üzrə	16452,8	15731,7	1540,6	2635,7	518,8	119,3	10917,3
o cümlədən:							
Bakı şəhəri	13134,2	12414,9	1305,9	2288,5	434,2	43,3	8343,0
Binəqədi rayonu	117,6	116,1	26,5	53,2	9,6	2,0	24,8
Xəzər rayonu	145,2	145,2	58,1	38,7	8,4	-	39,9
Səbail rayonu	8092,8	7949,3	134,2	926,1	192,1	17,1	6679,8
Sabunçu rayonu	441,7	441,7	125,7	158,4	26,8	-	130,9
Suraxanı rayonu	132,2	132,2	52,1	27,7	6,1	-	46,3
Nərimanov rayonu	521,7	513,6	110,5	187,9	41,9	21,5	151,7
Nəsimi rayonu	1156,9	779,8	0,1	471,1	57,7	-	250,9
Nizami rayonu	85,3	65,7	-	39,5	8,6	-	17,7
Xətai rayonu	430,4	297,2	-	81,3	17,9	0,1	198,0
Yasamal rayonu	2010,4	1974,1	798,7	304,6	65,1	2,6	803,0
Abşeron iqtisadi rayonu	29,3	29,3	24,6	3,5	0,8	-	0,4
Sumqayıt şəhəri	29,3	29,3	24,6	3,5	0,8	-	0,4
Gəncə-Qazax iqtisadi rayonu	74,1	72,3	27,1	31,0	7,6	-	6,7
Gəncə şəhəri	36,4	36,4	23,6	6,2	1,4	-	5,3
Tovuz rayonu	37,7	35,9	3,5	24,8	6,2	-	1,4
Quba - Xaçmaz iqtisadi rayonu	0,6	0,6	0,4	-	0,2	-	-
Qusar rayonu	0,6	0,6	0,4	-	0,2	-	-
Aran iqtisadi rayonu	2,6	2,6	-	1,5	0,3	-	0,8
Şirvan şəhəri	2,6	2,6	-	1,5	0,3	-	0,8
Naxçıvan Muxtar Respublikası	3212,0	3212,0	182,6	311,2	75,7	76,0	2566,4
Naxçıvan şəhəri	3212,0	3212,0	182,6	311,2	75,7	76,0	2566,4

Dövlət

ardı

	Müəssisələrin istehsal xərcləri	ondan: turist xidmətləri-nə çəkilən xərclər	o cümlədən:				
			material xərcləri	əmək haqqı xərcləri	sosial ehtiyaclara ayırmalar	əsas fondların amortizasi- yası	digər xərclər
Ölkə üzrə	806,4	806,4	81,4	34,0	8,2	–	682,8
o cümlədən:						–	
Bakı şəhəri	20,8	20,8	–	14,6	3,2	–	3,0
Səbail rayonu	20,8	20,8	–	14,6	3,2	–	3,0
Quba - Xaçmaz iqtisadi rayonu	0,6	0,6	0,4	–	0,2	–	–
Qusar rayonu	0,6	0,6	0,4	–	0,2	–	–
Naxçıvan Muxtar Respublikası	785,0	785,0	81,0	19,4	4,8	–	679,8
Naxçıvan şəhəri	785,0	785,0	81,0	19,4	4,8	–	679,8

Qeyri-dövlət

ardı

	Müəssisələrin istehsal xərcləri	ondan: turist xidmətlərinə çəkilən xərclər	o cümlədən:				
			material xərcləri	əmək haqqı xərcləri	sosial ehtiyaclara ayırmalar	əsas fondların amortizasiyası	digər xərclər
Ölkə üzrə	15646,6	14925,4	1459,2	2601,8	510,5	119,3	10234,6
o cümlədən:							
Bakı şəhəri	13113,5	12394,1	1305,9	2274,0	431,0	43,3	8340,0
Binəqədi rayonu	117,6	116,1	26,5	53,2	9,6	2,0	24,8
Xəzər rayonu	145,2	145,2	58,1	38,7	8,4	—	39,9
Səbail rayonu	8072,1	7928,5	134,2	911,6	188,9	17,1	6676,8
Sabunçu rayonu	441,7	441,7	125,7	158,4	26,8	—	130,9
Suraxanı rayonu	132,2	132,2	52,1	27,7	6,1	—	46,3
Nərimanov rayonu	521,7	513,6	110,5	187,9	41,9	21,5	151,7
Nəsimi rayonu	1156,9	779,8	0,1	471,1	57,7	—	250,9
Nizami rayonu	85,3	65,7	—	39,5	8,6	—	17,7
Xətai rayonu	430,4	297,2	—	81,3	17,9	0,1	198,0
Yasamal rayonu	2010,4	1974,1	798,7	304,6	65,1	2,6	803,0
Abşeron iqtisadi rayonu	29,3	29,3	24,6	3,5	0,8	—	0,4
Sumqayıt şəhəri	29,3	29,3	24,6	3,5	0,8	—	0,4
Gəncə-Qazax iqtisadi rayonu	74,1	72,3	27,1	30,9	7,5	—	6,7
Gəncə şəhəri	36,4	36,4	23,6	6,2	1,4	—	5,3
Tovuz rayonu	37,7	35,9	3,5	24,8	6,2	—	1,4
Aran iqtisadi rayonu	2,6	2,6	—	1,5	0,3	—	0,8
Şirvan şəhəri	2,6	2,6	—	1,5	0,3	—	0,8
Naxçıvan Muxtar Respublikası	2427,1	2427,1	101,6	291,9	70,9	76,0	1886,7
Naxçıvan şəhəri	2427,1	2427,1	101,6	291,9	70,9	76,0	1886,7

**3. Turizm məhsulunun istehsalı zamanı kənar təşkilatların təqdim etdikləri xidmətlərə görə
ödənilmiş məbləğ, min manat**

	Cəmi xərclər	o cümlədən:					
		yerləşdirmə və yaşayış yerinə görə	nəqliyyat xidmətinə	qidalan- maya	ekskursiya xidmətlərinə	viza xidmətinə	digər xərclər
Ölkə üzrə	1777,7	1030,3	472,1	212,3	42,0	3,1	17,5
o cümlədən:							
Bakı şəhəri	326,4	232,8	40,5	29,6	2,6	3,1	17,5
Sabunçu rayonu	32,0	9,6	8,6	7,0	–	–	6,7
Nəsimi rayonu	114,7	73,8	12,7	14,8	2,5	–	10,8
Xətai rayonu	152,8	132,1	16,2	2,4	–	2,0	–
Yasamal rayonu	26,9	17,3	3,0	5,4	0,1	1,1	–
Abşeron iqtisadi rayonu	6,4	–	0,4	6,0	–	–	–
Sumqayıt şəhəri	6,4	–	0,4	6,0	–	–	–
Gəncə-Qazax iqtisadi rayonu	36,4	9,5	11,3	14,0	1,5	–	–
Gəncə şəhəri	36,4	9,5	11,3	14,0	1,5	–	–
Naxçıvan Muxtar Respublikası	1408,5	788,0	419,9	162,7	37,9	–	–
Naxçıvan şəhəri	1408,5	788,0	419,9	162,7	37,9	–	–

Dövlət

ardı

	Cəmi xərclər	o cümlədən:					
		yerləşdirmə və yaşayış yerinə görə	nəqliyyat xidmətinə	qidalan- maya	ekskursiya xidmətlərinə	viza xidmətinə	digər xərclər
Ölkə üzrə	372,8	208,7	127,0	28,1	9,1	–	–
o cümlədən:							
Naxçıvan Muxtar Respublikası	372,8	208,7	127,0	28,1	9,1	–	–
Naxçıvan şəhəri	372,8	208,7	127,0	28,1	9,1	–	–

Qeyri-dövlət

ardı

	Cəmi xərclər	o cümlədən:					
		yerləşdirmə və yaşayış yerinə görə	nəqliyyat xidmətinə	qidalan- maya	ekskursiya xidmətlərinə	viza xidmətinə	digər xərclər
Ölkə üzrə	1404,9	821,6	345,1	184,3	32,9	3,1	17,5
o cümlədən:							
Bakı şəhəri	326,4	232,8	40,5	29,6	2,6	3,1	17,5
Sabunçu rayonu	32,0	9,6	8,6	7,0	–	–	6,7
Nəsimi rayonu	114,7	73,8	12,7	14,8	2,5	–	10,8
Xətai rayonu	152,8	132,1	16,2	2,4	–	2,0	–
Yasamal rayonu	26,9	17,3	3,0	5,4	0,1	1,1	–
Abşeron iqtisadi rayonu	6,4	–	0,4	6,0	–	–	–
Sumqayıt şəhəri	6,4	–	0,4	6,0	–	–	–
Gəncə-Qazax iqtisadi rayonu	36,4	9,5	11,3	14,0	1,5	–	–
Gəncə şəhəri	36,4	9,5	11,3	14,0	1,5	–	–
Naxçıvan Muxtar Respublikası	1035,7	579,3	292,9	134,7	28,8	–	–
Naxçıvan şəhəri	1035,7	579,3	292,9	134,7	28,8	–	–

4. Əhaliyə satılmış turizm yollayışlarının dəyəri, min manat

	Turizm yollayışlarının dəyəri, cəmi	o cümlədən:		
		Azərbaycan vətəndaşlarına ölkə daxilində səyahət üçün	Azərbaycan vətəndaşlarına ölkədən kənar da səyahət üçün	əcnəbilər və vətəndaşlığı olmayan şəxslərin Azərbaycan ərazisinə səyahəti üçün
Ölkə üzrə				
turizm yollayışlarının dəyəri	15895,6	995,0	13981,2	919,3
qrup halında	5874,3	371,2	4834,2	668,9
fərdi halda	10021,5	623,9	9147,0	250,4
o cümlədən:				
Bakı şəhəri				
turizm yollayışlarının dəyəri	10874,0	461,4	9493,2	919,3
qrup halında	1923,5	368,1	886,5	668,9
fərdi halda	8950,6	93,3	8606,7	250,4
Binəqədi rayonu				
turizm yollayışlarının dəyəri	413,3	0,2	413,1	—
qrup halında	30,4	—	30,4	—
fərdi halda	382,8	0,2	382,6	—
Xəzər rayonu				
turizm yollayışlarının dəyəri	26,6	—	26,6	—
fərdi halda	26,6	—	26,6	—
Səbail rayonu				
turizm yollayışlarının dəyəri	3625,1	373,5	2504	747,6
qrup halında	1375,7	367,4	339,4	668,9
fərdi halda	2249,4	6,1	2164,6	78,7
Sabunçu rayonu				
turizm yollayışlarının dəyəri	631,5	—	631,5	—
fərdi halda	631,5	—	631,5	—
Suraxanı rayonu				
turizm yollayışlarının dəyəri	100,5	—	100,5	—
qrup halında	11,5	—	11,5	—
fərdi halda	89	—	89	—
Nərimanov rayonu				
turizm yollayışlarının dəyəri	1358,6	1	1357,6	—
qrup halında	278,8	—	278,8	—
fərdi halda	1079,9	1	1078,8	—
Nəsimi rayonu				
turizm yollayışlarının dəyəri	2645,8	72,8	2459,2	113,8
qrup halında	2,5	—	2,5	—
fərdi halda	2643,4	72,8	2456,8	113,8
Nizami rayonu				
turizm yollayışlarının dəyəri	122,5	—	122,5	—
qrup halında	112,1	—	112,1	—
fərdi halda	10,4	—	10,4	—

	Turizm yollayışlarının dəyəri, cəmi	o cümlədən:		
		Azərbaycan vətəndaşlarına ölkə daxilində səyahət üçün	Azərbaycan vətəndaşlarına ölkədən kənarda səyahət üçün	əcnəbilər və vətəndaşlığı olmayan şəxslərin Azərbaycan ərazisinə səyahəti üçün
Xətai rayonu				
turizm yollayışlarının dəyəri	277,8	5,8	232,7	39,2
qrup halında	14,9	–	14,9	–
fərdi halda	262,9	5,8	217,8	39,2
Yasamal rayonu				
turizm yollayışlarının dəyəri	1672,3	8,1	1645,5	18,7
qrup halında	97,6	0,7	96,9	–
fərdi halda	1574,7	7,4	1548,6	18,7
Abşeron iqtisadi rayonu				
turizm yollayışlarının dəyəri	12,6	10,3	2,3	–
qrup halında	3,1	3,1	–	–
fərdi halda	9,6	7,3	2,3	–
Sumqayıt şəhəri				
turizm yollayışlarının dəyəri	12,6	10,3	2,3	–
qrup halında	3,1	3,1	–	–
fərdi halda	9,6	7,3	2,3	–
Gəncə-Qazax iqtisadi rayonu				
turizm yollayışlarının dəyəri	113,2	–	113,2	–
fərdi halda	113,2	–	113,2	–
Gəncə şəhəri				
turizm yollayışlarının dəyəri	113,2	–	113,2	–
fərdi halda	113,2	–	113,2	–
Aran iqtisadi rayonu				
turizm yollayışlarının dəyəri	20,0	–	20,0	–
fərdi halda	20,0	–	20,0	–
Şirvan şəhəri				
turizm yollayışlarının dəyəri	20,0	–	20,0	–
fərdi halda	20,0	–	20,0	–
Naxçıvan Muxtar Respublikası				
turizm yollayışlarının dəyəri	4875,8	523,3	4352,5	–
qrup halında	3947,7	–	3947,7	–
fərdi halda	928,1	523,3	404,8	–
Naxçıvan şəhəri				
turizm yollayışlarının dəyəri	4875,8	523,3	4352,5	–
qrup halında	3947,7	–	3947,7	–
fərdi halda	928,1	523,3	404,8	–

Dövlət

ardı

	Turizm yollayışlarının dəyəri, cəmi	o cümlədən:		
		Azərbaycan vətəndaşlarına ölkə daxilində səyahət üçün	Azərbaycan vətəndaşlarına ölkədən kənarda səyahət üçün	əcnəbilər və vətəndaşlığı olmayan şəxslərin Azərbaycan ərazisinə səyahəti üçün
Ölkə üzrə				
turizm yollayışlarının dəyəri	1696,1	890,4	805,7	—
qrup halında	1172,8	367,1	805,7	—
fərdi halda	523,3	523,3	—	—
o cümlədən:				
Bakı şəhəri				
turizm yollayışlarının dəyəri	386,5	367,1	19,4	—
qrup halında	386,5	367,1	19,4	—
Səbail rayonu				
turizm yollayışlarının dəyəri	386,5	367,1	19,4	—
qrup halında	386,5	367,1	19,4	—
Naxçıvan Muxtar Respublikası				
turizm yollayışlarının dəyəri	1309,6	523,3	786,3	—
qrup halında	786,3	—	786,3	—
fərdi halda	523,3	523,3	—	—
Naxçıvan şəhəri				
turizm yollayışlarının dəyəri	1309,6	523,3	786,3	—
qrup halında	786,3	—	786,3	—
fərdi halda	523,3	523,3	—	—

Qeyri-dövlət

ardı

	Turizm yollayışlarının dəyəri, cəmi	o cümlədən:		
		Azərbaycan vətəndaşlarına ölkə daxilində səyahət üçün	Azərbaycan vətəndaşlarına ölkədən kənarda səyahət üçün	əcnəbilər və vətəndaşlığı olmayan şəxslərin Azərbaycan ərazisinə səyahəti üçün
Ölkə üzrə				
turizm yollayışlarının dəyəri	14199,5	104,6	13175,5	919,3
qrup halında	4701,4	4,1	4028,5	668,9
fərdi halda	9498,2	100,6	9147,0	250,4
o cümlədən:				
Bakı şəhəri				
turizm yollayışlarının dəyəri	10487,5	94,3	9473,8	919,3
qrup halında	1536,9	1,0	867,1	668,9
fərdi halda	8950,6	93,3	8606,7	250,4
Binəqədi rayonu				
turizm yollayışlarının dəyəri	413,3	0,2	413,1	—
qrup halında	30,4	—	30,4	—
fərdi halda	382,8	0,2	382,6	—
Xəzər rayonu				
turizm yollayışlarının dəyəri	26,6	—	26,6	—
fərdi halda	26,6	—	26,6	—
Səbail rayonu				
turizm yollayışlarının dəyəri	3238,6	6,4	2484,6	747,6
qrup halında	989,1	0,3	320	668,9
fərdi halda	2249,4	6,1	2164,6	78,7
Sabunçu rayonu				
turizm yollayışlarının dəyəri	631,5	—	631,5	—
fərdi halda	631,5	—	631,5	—
Suraxanı rayonu				
turizm yollayışlarının dəyəri	100,5	—	100,5	—
qrup halında	11,5	—	11,5	—
fərdi halda	89	—	89	—
Nərimanov rayonu				
turizm yollayışlarının dəyəri	1358,6	1	1357,6	—
qrup halında	278,8	—	278,8	—
fərdi halda	1079,9	1	1078,8	—
Nəsimi rayonu				
turizm yollayışlarının dəyəri	2645,8	72,8	2459,2	113,8
qrup halında	2,5	—	2,5	—
fərdi halda	2643,4	72,8	2456,8	113,8
Nizami rayonu				
turizm yollayışlarının dəyəri	122,5	—	122,5	—
qrup halında	112,1	—	112,1	—
fərdi halda	10,4	—	10,4	—

Qeyri-dövlət

ardı

	Turizm yollayışlarının dəyəri, cəmi	o cümlədən:		
		Azərbaycan vətəndaşlarına ölkə daxilində səyahət üçün	Azərbaycan vətəndaşlarına ölkədən kənarda səyahət üçün	əcənəbilər və vətəndaşlığı olmayan şəxslərin Azərbaycan ərazisinə səyahəti üçün
Xətai rayonu				
turizm yollayışlarının dəyəri	277,8	5,8	232,7	39,2
qrup halında	14,9	—	14,9	—
fərdi halda	262,9	5,8	217,8	39,2
Yasamal rayonu				
turizm yollayışlarının dəyəri	1672,3	8,1	1645,5	18,7
qrup halında	97,6	0,7	96,9	—
fərdi halda	1574,7	7,4	1548,6	18,7
Abşeron iqtisadi rayonu				
turizm yollayışlarının dəyəri	12,6	10,3	2,3	—
qrup halında	3,1	3,1	—	—
fərdi halda	9,6	7,3	2,3	—
Sumqayıt şəhəri				
turizm yollayışlarının dəyəri	12,6	10,3	2,3	—
qrup halında	3,1	3,1	—	—
fərdi halda	9,6	7,3	2,3	—
Gəncə-Qazax iqtisadi rayonu				
turizm yollayışlarının dəyəri	113,2	—	113,2	—
fərdi halda	113,2	—	113,2	—
Gəncə şəhəri				
turizm yollayışlarının dəyəri	113,2	—	113,2	—
fərdi halda	113,2	—	113,2	—
Aran iqtisadi rayonu				
turizm yollayışlarının dəyəri	20,0	—	20,0	—
fərdi halda	20,0	—	20,0	—
Şirvan şəhəri				
turizm yollayışlarının dəyəri	20,0	—	20,0	—
fərdi halda	20,0	—	20,0	—
Naxçıvan Muxtar Respublikası				
turizm yollayışlarının dəyəri	3566,2	—	3566,2	—
qrup halında	3161,4	—	3161,4	—
fərdi halda	404,8	—	404,8	—
Naxçıvan şəhəri				
turizm yollayışlarının dəyəri	3566,2	—	3566,2	—
qrup halında	3161,4	—	3161,4	—
fərdi halda	404,8	—	404,8	—

5. Əhaliyə satılmış turizm yollayışlarının sayı, ədəd

	Satılmış turizm yollayışlarının sayı, cəmi	o cümlədən:		
		Azərbaycan vətəndaşlarına ölkə daxilində səyahət üçün	Azərbaycan vətəndaşlarına ölkədən kənar da səyahət üçün	əcnəbilər və vətəndaşlığı olmayan şəxslərin Azərbaycan ərazisinə səyahəti üçün
Ölkə üzrə				
turizm yollayışlarının sayı	14998	2038	11828	1132
qrup halında	2319	594	1150	575
fərdi halda	12679	1444	10678	557
o cümlədən:				
Bakı şəhəri				
turizm yollayışlarının sayı	12088	916	10040	1132
qrup halında	1617	592	450	575
fərdi halda	10471	324	9590	557
Binəqədi rayonu				
turizm yollayışlarının sayı	578	2	576	—
qrup halında	10	—	10	—
fərdi halda	568	2	566	—
Xəzər rayonu				
turizm yollayışlarının sayı	62	—	62	—
fərdi halda	62	—	62	—
Səbail rayonu				
turizm yollayışlarının sayı	2910	638	1424	848
qrup halında	1273	587	111	575
fərdi halda	1637	51	1313	273
Sabunçu rayonu				
turizm yollayışlarının sayı	855	—	855	—
fərdi halda	855	—	855	—
Suraxanı rayonu				
turizm yollayışlarının sayı	120	—	120	—
qrup halında	5	—	5	—
fərdi halda	115	—	115	—
Nərimanov rayonu				
turizm yollayışlarının sayı	1971	2	1969	—
qrup halında	212	—	212	—
fərdi halda	1759	2	1757	—
Nəsimi rayonu				
turizm yollayışlarının sayı	2833	112	2484	237
qrup halında	1	—	1	—
fərdi halda	2832	112	2483	237
Nizami rayonu				
turizm yollayışlarının sayı	41	—	41	—
qrup halında	33	—	33	—
fərdi halda	8	—	8	—

	Satılmış turizm yollayışlarının sayı, cəmi	o cümlədən:		
		Azərbaycan vətəndaşlarına ölkə daxilində səyahət üçün	Azərbaycan vətəndaşlarına ölkədən kənarda səyahət üçün	əcnəbilər və vətəndaşlığı olmayan şəxslərin Azərbaycan ərazisinə səyahəti üçün

Xətai rayonu

turizm yollayışlarının sayı	304	5	284	15
qrup halında	1	0	1	–
fərdi halda	303	5	283	15

Yasamal rayonu

turizm yollayışlarının sayı	2414	157	2225	32
qrup halında	82	5	77	–
fərdi halda	2332	152	2148	32

Abşeron iqtisadi rayonu

turizm yollayışlarının sayı	36	11	25	–
qrup halında	2	2	0	–
fərdi halda	34	9	25	–

Sumqayıt şəhəri

turizm yollayışlarının sayı	36	11	25	–
qrup halında	2	2	0	–
fərdi halda	34	9	25	–

Gəncə-Qazax iqtisadi rayonu

turizm yollayışlarının sayı	252	–	252	–
fərdi halda	252	–	252	–

Gəncə şəhəri

turizm yollayışlarının sayı	252	–	252	–
fərdi halda	252	–	252	–

Aran iqtisadi rayonu

turizm yollayışlarının sayı	18	–	18	–
fərdi halda	18	–	18	–

Şirvan şəhəri

turizm yollayışlarının sayı	18	–	18	–
fərdi halda	18	–	18	–

Naxçıvan Muxtar Respublikası

turizm yollayışlarının sayı	2604	1111	1493	–
qrup halında	700	–	700	–
fərdi halda	1904	1111	793	–

Naxçıvan şəhəri

turizm yollayışlarının sayı	2604	1111	1493	–
qrup halında	700	–	700	–
fərdi halda	1904	1111	793	–

Dövlət

ardı

	Satılmış turizm yollayışlarının sayı, cəmi	o cümlədən:		
		Azərbaycan vətəndaşlarına ölkə daxilində səyahət üçün	Azərbaycan vətəndaşlarına ölkədən kənar səyahət üçün	əcnəbilər və vətəndaşlığı olmayan şəxslərin Azərbaycan ərazisinə səyahəti üçün
Ölkə üzrə				
turizm yollayışlarının sayı	1788	1697	91	—
qrup halında	677	586	91	—
fərdi halda	1111	1111	—	—
o cümlədən:				
Bakı şəhəri				
turizm yollayışlarının sayı	592	586	6	—
qrup halında	592	586	6	—
Səbail rayonu				
turizm yollayışlarının sayı	592	586	6	—
qrup halında	592	586	6	—
Naxçıvan Muxtar Respublikası				
turizm yollayışlarının sayı	1196	1111	85	—
qrup halında	85	—	85	—
fərdi halda	1111	1111	—	—
Naxçıvan şəhəri				
turizm yollayışlarının sayı	1196	1111	85	—
qrup halında	85	—	85	—
fərdi halda	1111	1111	—	—

Qeyri-dövlət

ardı

	Satılmış turizm yollayışlarının sayı, cəmi	o cümlədən:		
		Azərbaycan vətəndaşlarına ölkə daxilində səyahət üçün	Azərbaycan vətəndaşlarına ölkədən kənar da səyahət üçün	əcənəbilər və vətəndaşlığı olmayan şəxslərin Azərbaycan ərazisinə səyahəti üçün
Ölkə üzrə				
turizm yollayışlarının sayı	13210	341	11737	1132
qrup halında	1642	8	1059	575
fərdi halda	11568	333	10678	557
o cümlədən:				
Bakı şəhəri				
turizm yollayışlarının sayı	11496	330	10034	1132
qrup halında	1025	6	444	575
fərdi halda	10471	324	9590	557
Binəqədi rayonu				
turizm yollayışlarının sayı	578	2	576	—
qrup halında	10	—	10	—
fərdi halda	568	2	566	—
Xəzər rayonu				
turizm yollayışlarının sayı	62	—	62	—
fərdi halda	62	—	62	—
Səbail rayonu				
turizm yollayışlarının sayı	2318	52	1418	848
qrup halında	681	1	105	575
fərdi halda	1637	51	1313	273
Sabunçu rayonu				
turizm yollayışlarının sayı	855	—	855	—
fərdi halda	855	—	855	—
Suraxanı rayonu				
turizm yollayışlarının sayı	120	—	120	—
qrup halında	5	—	5	—
fərdi halda	115	—	115	—
Nərimanov rayonu				
turizm yollayışlarının sayı	1971	2	1969	—
qrup halında	212	—	212	—
fərdi halda	1759	2	1757	—
Nəsimi rayonu				
turizm yollayışlarının sayı	2833	112	2484	237
qrup halında	1	—	1	—
fərdi halda	2832	112	2483	237
Nizami rayonu				
turizm yollayışlarının sayı	41	—	41	—
qrup halında	33	—	33	—
fərdi halda	8	—	8	—

Qeyri-dövlət

ardı

	Satılmış turizm yollayışlarının sayı, cəmi	o cümlədən:		
		Azərbaycan vətəndaşlarına ölkə daxilində səyahət üçün	Azərbaycan vətəndaşlarına ölkədən kənar da səyahət üçün	əcnəbilər və vətəndaşlığı olmayan şəxslərin Azərbaycan ərazisinə səyahəti üçün

Xətai rayonu

turizm yollayışlarının sayı	304	5	284	15
qrup halında	1	–	1	–
fərdi halda	303	5	283	15

Yasamal rayonu

turizm yollayışlarının sayı	2414	157	2225	32
qrup halında	82	5	77	–
fərdi halda	2332	152	2148	32

Abşeron iqtisadi rayonu

turizm yollayışlarının sayı	36	11	25	–
qrup halında	2	2	–	–
fərdi halda	34	9	25	–

Sumqayıt şəhəri

turizm yollayışlarının sayı	36	11	25	–
qrup halında	2	2	–	–
fərdi halda	34	9	25	–

Gəncə-Qazax iqtisadi rayonu

turizm yollayışlarının sayı	252	–	252	–
fərdi halda	252	–	252	–

Gəncə şəhəri

turizm yollayışlarının sayı	252	–	252	–
fərdi halda	252	–	252	–

Aran iqtisadi rayonu

turizm yollayışlarının sayı	18	–	18	–
fərdi halda	18	–	18	–

Şirvan şəhəri

turizm yollayışlarının sayı	18	–	18	–
fərdi halda	18	–	18	–

Naxçıvan Muxtar Respublikası

turizm yollayışlarının sayı	1408	–	1408	–
qrup halında	615	–	615	–
fərdi halda	793	–	793	–

Naxçıvan şəhəri

turizm yollayışlarının sayı	1408	–	1408	–
qrup halında	615	–	615	–
fərdi halda	793	–	793	–

6. Xidmət göstərilmiş turistlərin ölkələr üzrə sayı

	Qəbul edilmişdir *		Göndərilmişdir **	
	turistlərin sayı, nəfər	tur-günlərin sayı, adam-gün	turistlərin sayı, nəfər	tur-günlərin sayı, adam-gün
Ölkə üzrə-cəmi	3492	6659	26251	166457
o cümlədən:				
Azərbaycan Respublikası	—	—	6299	30705
Rusiya Federasiyası	936	2174	2467	18289
Türkiyə	276	368	9522	64330
Böyük Britaniya	10	30	95	352
Almaniya	5	20	597	2725
İspaniya	24	130	52	266
İtaliya	16	62	272	1086
Fransa	3	30	83	344
Finlandiya	—	—	2	6
BƏƏ	1469	2504	2528	11495
Misir	—	—	51	255
İran	67	166	1816	15923
ABŞ	9	31	19	118
Çexiya	—	—	251	1665
Avstraliya	26	46	4	5
Çin	4	12	10	41
Gürcüstan	60	67	312	1934
Ukrayna	21	100	149	929
Qazaxıstan	1	6	44	211
digər MDB ölkələri	490	629	98	168
digər xarici ölkələr	75	284	352	3153
xarici ölkələrə kompleks turlar	—	—	1228	12457
Bakı şəhəri	3492	6659	16676	88071
Azərbaycan Respublikası	—	—	5122	20675
Rusiya Federasiyası	936	2174	1278	9444
Türkiyə	276	368	6352	38801
Böyük Britaniya	10	30	95	352
Almaniya	5	20	143	630
İspaniya	24	130	52	266
İtaliya	16	62	152	678
Fransa	3	30	83	344
Finlandiya	—	—	2	6
BƏƏ	1469	2504	2012	8035
Misir	—	—	50	250
İran	67	166	136	603
ABŞ	9	31	19	118
Çexiya	—	—	245	1623
Avstraliya	26	46	4	5
Çin	4	12	10	41
Gürcüstan	60	67	310	1920
Ukrayna	21	100	116	731

	Qəbul edilmişdir *		Göndərilmişdir **	
	turistlərin sayı, nəfər	tur-günlərin sayı, adam-gün	turistlərin sayı, nəfər	tur-günlərin sayı, adam-gün
Qazaxıstan	1	6	44	211
digər MDB ölkələri	490	629	98	168
digər xarici ölkələr	75	284	350	3143
xarici ölkələrə kompleks turlar	—	—	3	27
Binəqədi rayonu	—	—	654	4188
Azərbaycan Respublikası	—	—	20	60
Rusiya Federasiyası	—	—	123	903
Türkiyə	—	—	352	2132
Böyük Britaniya	—	—	19	133
Almaniya	—	—	9	62
İspaniya	—	—	4	28
İtaliya	—	—	9	51
BƏƏ	—	—	98	674
ABŞ	—	—	1	10
Çexiya	—	—	2	10
Gürcüstan	—	—	15	105
Ukrayna	—	—	2	20
Xəzər rayonu	—	—	62	415
Rusiya Federasiyası	—	—	6	18
Türkiyə	—	—	50	386
Almaniya	—	—	5	5
Çexiya	—	—	1	6
Səbail rayonu	3147	4983	6994	28992
Azərbaycan Respublikası	—	—	4808	19633
Rusiya Federasiyası	723	1163	372	3693
Türkiyə	272	348	957	3599
Böyük Britaniya	10	30	57	128
Almaniya	—	—	31	47
İspaniya	9	25	21	44
İtaliya	16	62	54	140
Fransa	—	—	50	101
BƏƏ	1417	2242	407	780
İran	63	146	—	—
ABŞ	5	11	10	34
Çexiya	—	—	58	255
Avstraliya	26	46	4	5
Çin	1	2	7	13
Gürcüstan	60	67	16	49
Ukrayna	9	45	40	304
Qazaxıstan	1	6	5	8
digər MDB ölkələri	490	629	96	156
digər xarici ölkələr	45	161	1	3
Sabunçu rayonu	—	—	855	5185
Rusiya Federasiyası	—	—	145	870
Türkiyə	—	—	400	2800

ardı

	Qəbul edilmişdir *		Göndərilmişdir **	
	turistlərin sayı, nəfər	tur-günlərin sayı, adam-gün	turistlərin sayı, nəfər	tur-günlərin sayı, adam-gün
Almaniya	–	–	16	80
BƏƏ	–	–	52	156
İran	–	–	102	408
Çexiya	–	–	45	270
Gürcüstan	–	–	63	441
Qazaxıstan	–	–	32	160
Suraxanı rayonu	–	–	128	918
Rusiya Federasiyası	–	–	31	252
Türkiyə	–	–	72	507
BƏƏ	–	–	25	159
Nərimanov rayonu	45	301	2306	13015
Azərbaycan Respublikası	–	–	2	8
Rusiya Federasiyası	5	50	383	2050
Türkiyə	–	–	1402	8039
Böyük Britaniya	–	–	5	15
Almaniya	–	–	58	300
İspaniya	–	–	4	28
İtaliya	–	–	48	267
Fransa	3	30	10	59
Finlandiya	–	–	2	6
BƏƏ	35	201	111	582
İran	–	–	34	195
Çexiya	–	–	15	180
Gürcüstan	–	–	134	797
Ukrayna	2	20	69	364
Qazaxıstan	–	–	7	43
digər MDB ölkələri	–	–	2	12
digər xarici ölkələr	–	–	20	70
Nəsimi rayonu	237	1075	2598	19166
Azərbaycan Respublikası	–	–	112	690
Rusiya Federasiyası	169	801	144	1189
Türkiyə	–	–	1536	11091
Böyük Britaniya	–	–	13	69
Almaniya	5	20	24	136
İspaniya	–	–	17	124
İtaliya	–	–	30	173
Fransa	–	–	23	184
BƏƏ	12	46	188	1119
İran	4	20	–	–
ABŞ	4	20	8	74
Çexiya	–	–	104	771
Çin	3	10	3	28
Gürcüstan	–	–	62	408
Ukrayna	10	35	4	36
digər xarici ölkələr	30	123	327	3047

	Qəbul edilmişdir *		Göndərilmişdir **	
	turistlərin sayı, nəfər	tur-günlərin sayı, adam-gün	turistlərin sayı, nəfər	tur-günlərin sayı, adam-gün
xarici ölkələrə kompleks turlar	–	–	3	27
Nizami rayonu	–	–	101	661
Türkiyə	–	–	80	512
BƏƏ	–	–	13	68
Çexiya	–	–	7	65
digər xarici ölkələr	–	–	1	16
Xətai rayonu	15	105	337	1603
Azərbaycan Respublikası	–	–	14	26
Rusiya Federasiyası	–	–	7	35
Türkiyə	–	–	249	1230
İspaniya	15	105	–	–
BƏƏ	–	–	17	62
Misir	–	–	50	250
Yasamal rayonu	48	195	2641	13928
Azərbaycan Respublikası	–	–	166	258
Rusiya Federasiyası	39	160	67	434
Türkiyə	4	20	1254	8505
Böyük Britaniya	–	–	1	7
İspaniya	–	–	6	42
İtaliya	–	–	11	47
BƏƏ	5	15	1101	4435
Çexiya	–	–	13	66
Gürcüstan	–	–	20	120
Ukrayna	–	–	1	7
digər xarici ölkələr	–	–	1	7
Abşeron iqtisadi rayonu	–	–	126	340
Azərbaycan Respublikası	–	–	66	100
Türkiyə	–	–	60	240
Sumqayıt şəhəri	–	–	126	340
Azərbaycan Respublikası	–	–	66	100
Türkiyə	–	–	60	240
Gəncə-Qazax iqtisadi rayonu	–	–	252	2173
Rusiya Federasiyası	–	–	9	515
Türkiyə	–	–	192	1344
Almaniya	–	–	5	35
BƏƏ	–	–	2	10
Misir	–	–	1	5
Çexiya	–	–	6	42
Gürcüstan	–	–	2	14
Ukrayna	–	–	33	198
digər xarici ölkələr	–	–	2	10
Gəncə şəhəri	–	–	252	2173
Rusiya Federasiyası	–	–	9	515
Türkiyə	–	–	192	1344
Almaniya	–	–	5	35

	Qəbul edilmişdir *		Göndərilmişdir **	
	turistlərin sayı, nəfər	tur-günlərin sayı, adam-gün	turistlərin sayı, nəfər	tur-günlərin sayı, adam-gün
BƏƏ	–	–	2	10
Misir	–	–	1	5
Çexiya	–	–	6	42
Gürcüstan	–	–	2	14
Ukrayna	–	–	33	198
digər xarici ölkələr	–	–	2	10
Aran iqtisadi rayonu	–	–	18	45
Türkiyə	–	–	18	45
Şirvan şəhəri	–	–	18	45
Türkiyə	–	–	18	45
Naxçıvan Muxtar Respublikası	–	–	9179	75828
Azərbaycan Respublikası	–	–	1111	9930
Rusiya Federasiyası	–	–	1180	8330
Türkiyə	–	–	2900	23900
Almaniya	–	–	449	2060
İtaliya	–	–	120	408
BƏƏ	–	–	514	3450
İran	–	–	1680	15320
xarici ölkələrə kompleks turlar	–	–	1225	12430
Naxçıvan şəhəri	–	–	9179	75828
Azərbaycan Respublikası	–	–	1111	9930
Rusiya Federasiyası	–	–	1180	8330
Türkiyə	–	–	2900	23900
Almaniya	–	–	449	2060
İtaliya	–	–	120	408
BƏƏ	–	–	514	3450
İran	–	–	1680	15320
xarici ölkələrə kompleks turlar	–	–	1225	12430

* Qəbul edilmiş vətəndaşlığı olmayan və xarici turistlər daimi yaşadığı ölkələr üzrə

**Azərbaycan vətəndaşları olan turistlər göndərilmiş ölkələr üzrə

Dövlət

ardı

	Qəbul edilmişdir *		Göndərilmişdir **	
	turistlərin sayı, nəfər	tur-günlərin sayı, adam-gün	turistlərin sayı, nəfər	tur-günlərin sayı, adam-gün
Ölkə üzrə	–	–	4077	37599
o cümlədən:				
Azərbaycan Respublikası	–	–	2840	25015
Rusiya Federasiyası	–	–	10	140
Çexiya	–	–	2	14
xarici ölkələrə kompleks turlar	–	–	1225	12430
Bakı şəhəri	–	–	1741	15239
Azərbaycan Respublikası	–	–	1729	15085
Rusiya Federasiyası	–	–	10	140
Çexiya	–	–	2	14
Səbail rayonu	–	–	1741	15239
Azərbaycan Respublikası	–	–	1729	15085
Rusiya Federasiyası	–	–	10	140
Çexiya	–	–	2	14
Naxçıvan Muxtar Respublikası	–	–	2336	22360
Azərbaycan Respublikası	–	–	1111	9930
xarici ölkələrə kompleks turlar	–	–	1225	12430
Naxçıvan şəhəri	–	–	2336	22360
Azərbaycan Respublikası	–	–	1111	9930
xarici ölkələrə kompleks turlar	–	–	1225	12430

* Qəbul edilmiş vətəndaşlığı olmayan və xarici turistlər daimi yaşadığı ölkələr üzrə

**Azərbaycan vətəndaşları olan turistlər göndərilmiş ölkələr üzrə

Qeyri-dövlət

ardı

	Qəbul edilmişdir *		Göndərilmişdir **	
	turistlərin sayı, nəfər	tur-günlərin sayı, adam-gün	turistlərin sayı, nəfər	tur-günlərin sayı, adam-gün
Ölkə üzrə	3492	6659	22174	128858
o cümlədən:				
Azərbaycan Respublikası	—	—	3459	5690
Rusiya Federasiyası	936	2174	2457	18149
Türkiyə	276	368	9522	64330
Böyük Britaniya	10	30	95	352
Almaniya	5	20	597	2725
İspaniya	24	130	52	266
İtaliya	16	62	272	1086
Fransa	3	30	83	344
Finlandiya	—	—	2	6
BƏƏ	1469	2504	2528	11495
Misir	—	—	51	255
İran	67	166	1816	15923
ABŞ	9	31	19	118
Çexiya	—	—	249	1651
Avstraliya	26	46	4	5
Çin	4	12	10	41
Gürcüstan	60	67	312	1934
Ukrayna	21	100	149	929
Qazaxıstan	1	6	44	211
digər MDB ölkələri	490	629	98	168
digər xarici ölkələr	75	284	352	3153
xarici ölkələrə kompleks turlar	—	—	3	27
Bakı şəhəri	3492	6659	14935	72832
Azərbaycan Respublikası	—	—	3393	5590
Rusiya Federasiyası	936	2174	1268	9304
Türkiyə	276	368	6352	38801
Böyük Britaniya	10	30	95	352
Almaniya	5	20	143	630
İspaniya	24	130	52	266
İtaliya	16	62	152	678
Fransa	3	30	83	344
Finlandiya	—	—	2	6
BƏƏ	1469	2504	2012	8035
Misir	—	—	50	250
İran	67	166	136	603
ABŞ	9	31	19	118
Çexiya	—	—	243	1609
Avstraliya	26	46	4	5
Çin	4	12	10	41
Gürcüstan	60	67	310	1920
Ukrayna	21	100	116	731

Qeyri-dövlət

ardı

	Qəbul edilmişdir *		Göndərilmişdir **	
	turistlərin sayı, nəfər	tur-günlərin sayı, adam-gün	turistlərin sayı, nəfər	tur-günlərin sayı, adam-gün
Qazaxıstan	1	6	44	211
digər MDB ölkələri	490	629	98	168
digər xarici ölkələr	75	284	350	3143
xarici ölkələrə kompleks turlar	–	–	3	27
Binəqədi rayonu	–	–	654	4188
Azərbaycan Respublikası	–	–	20	60
Rusiya Federasiyası	–	–	123	903
Türkiyə	–	–	352	2132
Böyük Britaniya	–	–	19	133
Almaniya	–	–	9	62
İspaniya	–	–	4	28
İtaliya	–	–	9	51
BƏƏ	–	–	98	674
ABŞ	–	–	1	10
Çexiya	–	–	2	10
Gürcüstan	–	–	15	105
Ukrayna	–	–	2	20
Xəzər rayonu	–	–	62	415
Rusiya Federasiyası	–	–	6	18
Türkiyə	–	–	50	386
Almaniya	–	–	5	5
Çexiya	–	–	1	6
Səbail rayonu	3147	4983	5253	13753
Azərbaycan Respublikası	–	–	3079	4548
Rusiya Federasiyası	723	1163	362	3553
Türkiyə	272	348	957	3599
Böyük Britaniya	10	30	57	128
Almaniya	–	–	31	47
İspaniya	9	25	21	44
İtaliya	16	62	54	140
Fransa	–	–	50	101
BƏƏ	1417	2242	407	780
İran	63	146	–	–
ABŞ	5	11	10	34
Çexiya	–	–	56	241
Avstraliya	26	46	4	5
Çin	1	2	7	13
Gürcüstan	60	67	16	49
Ukrayna	9	45	40	304
Qazaxıstan	1	6	5	8
digər MDB ölkələri	490	629	96	156
digər xarici ölkələr	45	161	1	3
Sabunçu rayonu	–	–	855	5185

Qeyri-dövlət

ardı

	Qəbul edilmişdir *		Göndərilmişdir **	
	turistlərin sayı, nəfər	tur-günlərin sayı, adam-gün	turistlərin sayı, nəfər	tur-günlərin sayı, adam-gün
Rusiya Federasiyası	–	–	145	870
Türkiyə	–	–	400	2800
Almaniya	–	–	16	80
BƏƏ	–	–	52	156
İran	–	–	102	408
Çexiya	–	–	45	270
Gürcüstan	–	–	63	441
Qazaxıstan	–	–	32	160
Suraxanı rayonu	–	–	128	918
Rusiya Federasiyası	–	–	31	252
Türkiyə	–	–	72	507
BƏƏ	–	–	25	159
Nərimanov rayonu	45	301	2306	13015
Azərbaycan Respublikası	–	–	2	8
Rusiya Federasiyası	5	50	383	2050
Türkiyə	–	–	1402	8039
Böyük Britaniya	–	–	5	15
Almaniya	–	–	58	300
İspaniya	–	–	4	28
İtaliya	–	–	48	267
Fransa	3	30	10	59
Finlandiya	–	–	2	6
BƏƏ	35	201	111	582
İran	–	–	34	195
Çexiya	–	–	15	180
Gürcüstan	–	–	134	797
Ukrayna	2	20	69	364
Qazaxıstan	–	–	7	43
digər MDB ölkələri	–	–	2	12
digər xarici ölkələr	–	–	20	70
Nəsimi rayonu	237	1075	2598	19166
Azərbaycan Respublikası	–	–	112	690
Rusiya Federasiyası	169	801	144	1189
Türkiyə	–	–	1536	11091
Böyük Britaniya	–	–	13	69
Almaniya	5	20	24	136
İspaniya	–	–	17	124
İtaliya	–	–	30	173
Fransa	–	–	23	184
BƏƏ	12	46	188	1119
İran	4	20	–	–
ABŞ	4	20	8	74
Çexiya	–	–	104	771

Qeyri-dövlət

ardı

	Qəbul edilmişdir *		Göndərilmişdir **	
	turistlərin sayı, nəfər	tur-günlərin sayı, adam-gün	turistlərin sayı, nəfər	tur-günlərin sayı, adam-gün
Çin	3	10	3	28
Gürcüstan	—	—	62	408
Ukrayna	10	35	4	36
digər xarici ölkələr	30	123	327	3047
xarici ölkələrə kompleks turlar	—	—	3	27
Nizami rayonu	—	—	101	661
Türkiyə	—	—	80	512
BƏƏ	—	—	13	68
Çexiya	—	—	7	65
digər xarici ölkələr	—	—	1	16
Xətai rayonu	15	105	337	1603
Azərbaycan Respublikası	—	—	14	26
Rusiya Federasiyası	—	—	7	35
Türkiyə	—	—	249	1230
İspaniya	15	105	—	—
BƏƏ	—	—	17	62
Misir	—	—	50	250
Yasamal rayonu	48	195	2641	13928
Azərbaycan Respublikası	—	—	166	258
Rusiya Federasiyası	39	160	67	434
Türkiyə	4	20	1254	8505
Böyük Britaniya	—	—	1	7
İspaniya	—	—	6	42
İtaliya	—	—	11	47
BƏƏ	5	15	1101	4435
Çexiya	—	—	13	66
Gürcüstan	—	—	20	120
Ukrayna	—	—	1	7
digər xarici ölkələr	—	—	1	7
Abşeron iqtisadi rayonu	—	—	126	340
Azərbaycan Respublikası	—	—	66	100
Türkiyə	—	—	60	240
Sumqayıt şəhəri	—	—	126	340
Azərbaycan Respublikası	—	—	66	100
Türkiyə	—	—	60	240
Gəncə-Qazax iqtisadi rayonu	—	—	252	2173
Rusiya Federasiyası	—	—	9	515
Türkiyə	—	—	192	1344
Almaniya	—	—	5	35
BƏƏ	—	—	2	10
Misir	—	—	1	5
Çexiya	—	—	6	42
Gürcüstan	—	—	2	14

Qeyri-dövlət

ardı

	Qəbul edilmişdir *		Göndərilmişdir **	
	turistlərin sayı, nəfər	tur-günlərin sayı, adam-gün	turistlərin sayı, nəfər	tur-günlərin sayı, adam-gün
Ukrayna	—	—	33	198
digər xarici ölkələr	—	—	2	10
Gəncə şəhəri	—	—	252	2173
Rusiya Federasiyası	—	—	9	515
Türkiyə	—	—	192	1344
Almaniya	—	—	5	35
BƏƏ	—	—	2	10
Misir	—	—	1	5
Çexiya	—	—	6	42
Gürcüstan	—	—	2	14
Ukrayna	—	—	33	198
digər xarici ölkələr	—	—	2	10
Aran iqtisadi rayonu	—	—	18	45
Türkiyə	—	—	18	45
Şirvan şəhəri	—	—	18	45
Türkiyə	—	—	18	45
Naxçıvan Muxtar Respublikası	—	—	6843	53468
Rusiya Federasiyası	—	—	1180	8330
Türkiyə	—	—	2900	23900
Almaniya	—	—	449	2060
İtaliya	—	—	120	408
BƏƏ	—	—	514	3450
İran	—	—	1680	15320
Naxçıvan şəhəri	—	—	6843	53468
Rusiya Federasiyası	—	—	1180	8330
Türkiyə	—	—	2900	23900
Almaniya	—	—	449	2060
İtaliya	—	—	120	408
BƏƏ	—	—	514	3450
İran	—	—	1680	15320

* Qəbul edilmiş vətəndaşlığı olmayan və xarici turistlər daimi yaşadığı ölkələr üzrə

** Azərbaycan vətəndaşları olan turistlər göndərilmiş ölkələr üzrə

7. Yerləşmə vasitələrindən istifadə üzrə turistlərin sayı, nəfər

	Cəmi	o cümlədən:					
		qonaq evlərində, mehmanxanalarda	pansionatlarda, istirahət evləri və sanatoriyalarda	kempinqlərdə	turist bazalarında	şəxsi evlərdə	digər yerlərdə
Ölkə üzrə							
Cəmi	29743	23657	2565	12	3115	66	328
Azərbaycan vətəndaşları	26251	20226	2551	10	3070	66	328
əcənəbilər və vətəndaşlığı olmayan şəxslər	3492	3431	14	2	45	—	—
o cümlədən:							
Bakı şəhəri							
Cəmi	20168	17079	532	12	2151	66	328
Azərbaycan Respublikası vətəndaşları	16676	13648	518	10	2106	66	328
əcənəbilər və vətəndaşlığı olmayan şəxslər	3492	3431	14	2	45	—	—
Binəqədi rayonu							
Cəmi	654	277	—	—	377	—	—
Azərbaycan Respublikası vətəndaşları	654	277	—	—	377	—	—
əcənəbilər və vətəndaşlığı olmayan şəxslər	—	—	—	—	—	—	—
Xəzər rayonu							
Cəmi	62	62	—	—	—	—	—
Azərbaycan Respublikası vətəndaşları	62	62	—	—	—	—	—
əcənəbilər və vətəndaşlığı olmayan şəxslər	—	—	—	—	—	—	—
Səbail rayonu							
Cəmi	10141	8037	110	—	1774	—	220
Azərbaycan Respublikası vətəndaşları	6994	4935	110	—	1729	—	220
əcənəbilər və vətəndaşlığı olmayan şəxslər	3147	3102	—	—	45	—	—
Sabunçu rayonu							
Cəmi	855	855	—	—	—	—	—
Azərbaycan Respublikası vətəndaşları	855	855	—	—	—	—	—
əcənəbilər və vətəndaşlığı olmayan şəxslər	—	—	—	—	—	—	—
Suraxanı rayonu							
Cəmi	128	128	—	—	—	—	—
Azərbaycan Respublikası vətəndaşları	128	128	—	—	—	—	—
əcənəbilər və vətəndaşlığı olmayan şəxslər	—	—	—	—	—	—	—
Nərimanov rayonu							

	Cəmi	o cümlədən:					
		qonaq evlərində, mehmanxanalarda	pansionatlarda, istirahət evləri və sanatoriyalarda	kempinqlərdə	turist bazalarında	şəxsi evlərdə	digər yerlərdə
Cəmi	2351	2207	78	–	–	66	–
Azərbaycan Respublikası vətəndaşları	2306	2162	78	–	–	66	–
əcnəbilər və vətəndaşlığı olmayan şəxslər	45	45	–	–	–	–	–
Nəsimi rayonu							
Cəmi	2835	2606	213	–	–	–	16
Azərbaycan Respublikası vətəndaşları	2598	2369	213	–	–	–	16
əcnəbilər və vətəndaşlığı olmayan şəxslər	237	237	–	–	–	–	–
Nizami rayonu							
Cəmi	101	93	8	–	–	–	–
Azərbaycan Respublikası vətəndaşları	101	93	8	–	–	–	–
əcnəbilər və vətəndaşlığı olmayan şəxslər	–	–	–	–	–	–	–
Xətai rayonu							
Cəmi	352	352	–	–	–	–	–
Azərbaycan Respublikası vətəndaşları	337	337	–	–	–	–	–
əcnəbilər və vətəndaşlığı olmayan şəxslər	15	15	–	–	–	–	–
Yasamal rayonu							
Cəmi	2689	2462	123	12	–	–	92
Azərbaycan Respublikası vətəndaşları	2641	2430	109	10	–	–	92
əcnəbilər və vətəndaşlığı olmayan şəxslər	48	32	14	2	–	–	–
Abşeron iqtisadi rayonu							
Cəmi	126	60	66	–	–	–	–
Azərbaycan Respublikası vətəndaşları	126	60	66	–	–	–	–
əcnəbilər və vətəndaşlığı olmayan şəxslər	–	–	–	–	–	–	–
Sumqayıt şəhəri							
Cəmi	126	60	66	–	–	–	–
Azərbaycan Respublikası vətəndaşları	126	60	66	–	–	–	–
əcnəbilər və vətəndaşlığı olmayan şəxslər	–	–	–	–	–	–	–
Gəncə-Qazax iqtisadi rayonu							
Cəmi	252	–	252	–	–	–	–
Azərbaycan Respublikası vətəndaşları	252	–	252	–	–	–	–

	Cəmi	o cümlədən:					
		qonaq evlərində, mehmanxanalarda	pansionatlarda, istirahət evləri və sanatoriyalarda	kempinqlərdə	turist bazalarında	şəxsi evlərdə	digər yerlərdə
əcnəbilər və vətəndaşlığı olmayan şəxslər	–	–	–	–	–	–	–
Gəncə şəhəri							
Cəmi	252	–	252	–	–	–	–
Azərbaycan Respublikası vətəndaşları	252	–	252	–	–	–	–
əcnəbilər və vətəndaşlığı olmayan şəxslər	–	–	–	–	–	–	–
Aran iqtisadi rayonu							
Cəmi	18	18	–	–	–	–	–
Azərbaycan Respublikası vətəndaşları	18	18	–	–	–	–	–
əcnəbilər və vətəndaşlığı olmayan şəxslər	–	–	–	–	–	–	–
Şirvan şəhəri							
Cəmi	18	18	–	–	–	–	–
Azərbaycan Respublikası vətəndaşları	18	18	–	–	–	–	–
əcnəbilər və vətəndaşlığı olmayan şəxslər	–	–	–	–	–	–	–
Naxçıvan Muxtar Respublikası							
Cəmi	9179	6500	1715	–	964	–	–
Azərbaycan Respublikası vətəndaşları	9179	6500	1715	–	964	–	–
əcnəbilər və vətəndaşlığı olmayan şəxslər	–	–	–	–	–	–	–
Naxçıvan şəhəri							
Cəmi	9179	6500	1715	–	964	–	–
Azərbaycan Respublikası vətəndaşları	9179	6500	1715	–	964	–	–
əcnəbilər və vətəndaşlığı olmayan şəxslər	–	–	–	–	–	–	–

Dövlət

ardı

	Cəmi	o cümlədən:					
		qonaq evlərində, mehmanxanalarda	pansionatlarda, istirahət evləri və sanatoriyalarda	kempinqlərdə	turist bazalarında	şəxsi evlərdə	digər yerlərdə
Ölkə üzrə							
Cəmi	4077	2338	10	–	1729	–	–
Azərbaycan vətəndaşları əcnəbilər və vətəndaşlığı olmayan şəxslər	4077	2338	10	–	1729	–	–
o cümlədən:	–	–	–	–	–	–	–
Bakı şəhəri							
Cəmi	1741	2	10	–	1729	–	–
Azərbaycan Respublikası vətəndaşları	1741	2	10	–	1729	–	–
əcnəbilər və vətəndaşlığı olmayan şəxslər	–	–	–	–	–	–	–
Səbail rayonu							
Cəmi	1741	2	10	–	1729	–	–
Azərbaycan Respublikası vətəndaşları	1741	2	10	–	1729	–	–
əcnəbilər və vətəndaşlığı olmayan şəxslər	–	–	–	–	–	–	–
Naxçıvan Muxtar Respublikası							
Cəmi	2336	2336	–	–	–	–	–
Azərbaycan Respublikası vətəndaşları	2336	2336	–	–	–	–	–
əcnəbilər və vətəndaşlığı olmayan şəxslər	–	–	–	–	–	–	–
Naxçıvan şəhəri							
Cəmi	2336	2336	–	–	–	–	–
Azərbaycan Respublikası vətəndaşları	2336	2336	–	–	–	–	–
əcnəbilər və vətəndaşlığı olmayan şəxslər	–	–	–	–	–	–	–

Qeyri-dövlət

ardı

	Cəmi	o cümlədən:					
		qonaq evlərində, mehmanxanalarda	pansionatlarda, istirahət evləri və sanatoriyalarda	kempinqlərdə	turist bazalarında	şəxsi evlərdə	digər yerlərdə

Ölkə üzrə

Cəmi **25666** **21319** **2555** **12** **1386** **66** **328**

Azərbaycan vətəndaşları **22174** **17888** **2541** **10** **1341** **66** **328**

əcənəbilər və vətəndaşlığı

olmayan şəxslər **3492** **3431** **14** **2** **45** **—** **—**

o cümlədən:

Bakı şəhəri

Cəmi 18427 17077 522 12 422 66 328

Azərbaycan Respublikası

vətəndaşları 14935 13646 508 10 377 66 328

əcənəbilər və vətəndaşlığı olmayan

şəxslər 3492 3431 14 2 45 — —

Binəqədi rayonu

Cəmi 654 277 — — 377 — —

Azərbaycan Respublikası

vətəndaşları 654 277 — — 377 — —

əcənəbilər və vətəndaşlığı olmayan

şəxslər — — — — — — —

Xəzər rayonu

Cəmi 62 62 — — — — —

Azərbaycan Respublikası

vətəndaşları 62 62 — — — — —

əcənəbilər və vətəndaşlığı olmayan

şəxslər — — — — — — —

Səbail rayonu

Cəmi 8400 8035 100 — 45 — 220

Azərbaycan Respublikası

vətəndaşları 5253 4933 100 — — — 220

əcənəbilər və vətəndaşlığı olmayan

şəxslər 3147 3102 — — 45 — —

Sabunçu rayonu

Cəmi 855 855 — — — — —

Azərbaycan Respublikası

vətəndaşları 855 855 — — — — —

əcənəbilər və vətəndaşlığı olmayan

şəxslər — — — — — — —

Suraxanı rayonu

Cəmi 128 128 — — — — —

Azərbaycan Respublikası

vətəndaşları 128 128 — — — — —

əcənəbilər və vətəndaşlığı olmayan

şəxslər — — — — — — —

Nərimanov rayonu

Qeyri-dövlət

ardı

	Cəmi	o cümlədən:					
		qonaq evlərində, mehmanxanalarda	pansionatlarda, istirahət evləri və sanatoriyalarda	kempinqlərdə	turist bazalarında	şəxsi evlərdə	digər yerlərdə
Cəmi	2351	2207	78	–	–	66	–
Azərbaycan Respublikası vətəndaşları	2306	2162	78	–	–	66	–
əcənəbilər və vətəndaşlığı olmayan şəxslər	45	45	–	–	–	–	–
Nəsimi rayonu							
Cəmi	2835	2606	213	–	–	–	16
Azərbaycan Respublikası vətəndaşları	2598	2369	213	–	–	–	16
əcənəbilər və vətəndaşlığı olmayan şəxslər	237	237	–	–	–	–	–
Nizami rayonu							
Cəmi	101	93	8	–	–	–	–
Azərbaycan Respublikası vətəndaşları	101	93	8	–	–	–	–
əcənəbilər və vətəndaşlığı olmayan şəxslər	–	–	–	–	–	–	–
Xətai rayonu							
Cəmi	352	352	–	–	–	–	–
Azərbaycan Respublikası vətəndaşları	337	337	–	–	–	–	–
əcənəbilər və vətəndaşlığı olmayan şəxslər	15	15	–	–	–	–	–
Yasamal rayonu							
Cəmi	2689	2462	123	12	–	–	92
Azərbaycan Respublikası vətəndaşları	2641	2430	109	10	–	–	92
əcənəbilər və vətəndaşlığı olmayan şəxslər	48	32	14	2	–	–	–
Abşeron iqtisadi rayonu							
Cəmi	126	60	66	–	–	–	–
Azərbaycan Respublikası vətəndaşları	126	60	66	–	–	–	–
əcənəbilər və vətəndaşlığı olmayan şəxslər	–	–	–	–	–	–	–
Sumqayıt şəhəri							
Cəmi	126	60	66	–	–	–	–
Azərbaycan Respublikası vətəndaşları	126	60	66	–	–	–	–
əcənəbilər və vətəndaşlığı olmayan şəxslər	–	–	–	–	–	–	–
Gəncə-Qazax iqtisadi rayonu							
Cəmi	252	–	252	–	–	–	–

Qeyri-dövlət

ardı

	Cəmi	o cümlədən:					
		qonaq evlərində, mehmanxanalarda	pansionatlarda, istirahət evləri və sanatoriyalarda	kempinqlərdə	turist bazalarında	şəxsi evlərdə	digər yerlərdə
Azərbaycan Respublikası vətəndaşları	252	–	252	–	–	–	–
əcənəbilər və vətəndaşlığı olmayan şəxslər	–	–	–	–	–	–	–
Gəncə şəhəri							
Cəmi	252	–	252	–	–	–	–
Azərbaycan Respublikası vətəndaşları	252	–	252	–	–	–	–
əcənəbilər və vətəndaşlığı olmayan şəxslər	–	–	–	–	–	–	–
Aran iqtisadi rayonu							
Cəmi	18	18	–	–	–	–	–
Azərbaycan Respublikası vətəndaşları	18	18	–	–	–	–	–
əcənəbilər və vətəndaşlığı olmayan şəxslər	–	–	–	–	–	–	–
Şirvan şəhəri							
Cəmi	18	18	–	–	–	–	–
Azərbaycan Respublikası vətəndaşları	18	18	–	–	–	–	–
əcənəbilər və vətəndaşlığı olmayan şəxslər	–	–	–	–	–	–	–
Naxçıvan Muxtar Respublikası							
Cəmi	6843	4164	1715	–	964	–	–
Azərbaycan Respublikası vətəndaşları	6843	4164	1715	–	964	–	–
əcənəbilər və vətəndaşlığı olmayan şəxslər	–	–	–	–	–	–	–
Naxçıvan şəhəri							
Cəmi	6843	4164	1715	–	964	–	–
Azərbaycan Respublikası vətəndaşları	6843	4164	1715	–	964	–	–
əcənəbilər və vətəndaşlığı olmayan şəxslər	–	–	–	–	–	–	–

8. Nəqliyyat vasitələrindən istifadə üzrə turistlərin sayı, nəfər

	Cəmi	o cümlədən:					
		dəmir yolu	hava	dəniz	avtobus	minik avtomobilləri	bir neçə nəqliyyat növləri ilə
Ölkə üzrə							
Cəmi	29743	25	16730	1106	9242	2555	85
Azərbaycan Respublikası vətəndaşları	26251	25	13298	1106	9242	2555	25
əcnəbilər və vətəndaşlığı olmayan şəxslər	3492	—	3432	—	—	—	60
o cümlədən:							
Bakı şəhəri							
Cəmi	20168	25	13647	—	4667	1744	85
Azərbaycan Respublikası vətəndaşları	16676	25	10215	—	4667	1744	25
əcnəbilər və vətəndaşlığı olmayan şəxslər	3492	—	3432	—	—	—	60
Binəqədi rayonu							
Cəmi	654	—	636	—	18	—	—
Azərbaycan Respublikası vətəndaşları	654	—	636	—	18	—	—
əcnəbilər və vətəndaşlığı olmayan şəxslər	—	—	—	—	—	—	—
Xəzər rayonu							
Cəmi	62	—	62	—	—	—	—
Azərbaycan Respublikası vətəndaşları	62	—	62	—	—	—	—
əcnəbilər və vətəndaşlığı olmayan şəxslər	—	—	—	—	—	—	—
Səbail rayonu							
Cəmi	10141	—	4137	—	4274	1729	1
Azərbaycan Respublikası vətəndaşları	6994	—	990	—	4274	1729	1
əcnəbilər və vətəndaşlığı olmayan şəxslər	3147	—	3147	—	—	—	—
Sabunçu rayonu							
Cəmi	855	—	747	—	108	—	—
Azərbaycan Respublikası vətəndaşları	855	—	747	—	108	—	—
əcnəbilər və vətəndaşlığı olmayan şəxslər	—	—	—	—	—	—	—
Suraxanı rayonu							
Cəmi	128	—	128	—	—	—	—
Azərbaycan Respublikası vətəndaşları	128	—	128	—	—	—	—
əcnəbilər və vətəndaşlığı olmayan şəxslər	—	—	—	—	—	—	—
Nərimanov rayonu							
Cəmi	2351	—	2306	—	—	—	45

ardı

	Cəmi	o cümlədən:					
		dəmir yolu	hava	dəniz	avtobus	minik avtomobiləri	bir neçə nəqliyyat növləri ilə
Azərbaycan Respublikası vətəndaşları	2306	–	2306	–	–	–	–
əcənəbilər və vətəndaşlığı olmayan şəxslər	45	–	–	–	–	–	45
Nəsimi rayonu							
Cəmi	2835	25	2684	–	102	–	24
Azərbaycan Respublikası vətəndaşları	2598	25	2447	–	102	–	24
əcənəbilər və vətəndaşlığı olmayan şəxslər	237	–	237	–	–	–	–
Nizami rayonu							
Cəmi	101	–	101	–	–	–	–
Azərbaycan Respublikası vətəndaşları	101	–	101	–	–	–	–
əcənəbilər və vətəndaşlığı olmayan şəxslər	–	–	–	–	–	–	–
Xətai rayonu							
Cəmi	352	–	323	–	–	14	15
Azərbaycan Respublikası vətəndaşları	337	–	323	–	–	14	–
əcənəbilər və vətəndaşlığı olmayan şəxslər	15	–	–	–	–	–	15
Yasamal rayonu							
Cəmi	2689	–	2523	–	165	1	–
Azərbaycan Respublikası vətəndaşları	2641	–	2475	–	165	1	–
əcənəbilər və vətəndaşlığı olmayan şəxslər	48	–	48	–	–	–	–
Abşeron iqtisadi rayonu							
Cəmi	126	–	–	–	126	–	–
Azərbaycan Respublikası vətəndaşları	126	–	–	–	126	–	–
əcənəbilər və vətəndaşlığı olmayan şəxslər	–	–	–	–	–	–	–
Sumqayıt şəhəri							
Cəmi	126	–	–	–	126	–	–
Azərbaycan Respublikası vətəndaşları	126	–	–	–	126	–	–
əcənəbilər və vətəndaşlığı olmayan şəxslər	–	–	–	–	–	–	–
Gəncə-Qazax iqtisadi rayonu							
Cəmi	252	–	252	–	–	–	–
Azərbaycan Respublikası vətəndaşları	252	–	252	–	–	–	–
əcənəbilər və vətəndaşlığı olmayan şəxslər	–	–	–	–	–	–	–
Gəncə şəhəri							

ardı

	Cəmi	o cümlədən:					
		dəmir yolu	hava	dəniz	avtobus	minik avtomo-billəri	bir neçə nəqliyyat növləri ilə
Cəmi	252	–	252	–	–	–	–
Azərbaycan Respublikası vətəndaşları	252	–	252	–	–	–	–
əcənəbilər və vətəndaşlığı olmayan şəxslər	–	–	–	–	–	–	–
Aran iqtisadi rayonu							
Cəmi	18	–	18	–	–	–	–
Azərbaycan Respublikası vətəndaşları	18	–	18	–	–	–	–
əcənəbilər və vətəndaşlığı olmayan şəxslər	–	–	–	–	–	–	–
Şirvan şəhəri							
Cəmi	18	–	18	–	–	–	–
Azərbaycan Respublikası vətəndaşları	18	–	18	–	–	–	–
əcənəbilər və vətəndaşlığı olmayan şəxslər	–	–	–	–	–	–	–
Naxçıvan Muxtar Respublikası							
Cəmi	9179	–	2813	1106	4449	811	–
Azərbaycan Respublikası vətəndaşları	9179	–	2813	1106	4449	811	–
əcənəbilər və vətəndaşlığı olmayan şəxslər	–	–	–	–	–	–	–
Naxçıvan şəhəri							
Cəmi	9179	–	2813	1106	4449	811	–
Azərbaycan Respublikası vətəndaşları	9179	–	2813	1106	4449	811	–
əcənəbilər və vətəndaşlığı olmayan şəxslər	–	–	–	–	–	–	–

Dövlət

ardı

	Cəmi	o cümlədən:					
		dəmir yolu	hava	dəniz	avtobus	minik avtomobilləri	bir neçə nəqliyyat növləri ilə
Ölkə üzrə							
Cəmi	4077	–	1242	1106	–	1729	–
Azərbaycan Respublikası vətəndaşları	4077	–	1242	1106	–	1729	–
əcnəbilər və vətəndaşlığı olmayan şəxslər	–	–	–	–	–	–	–
o cümlədən:							
Bakı şəhəri							
Cəmi	1741	–	12	–	–	1729	–
Azərbaycan Respublikası vətəndaşları	1741	–	12	–	–	1729	–
əcnəbilər və vətəndaşlığı olmayan şəxslər	–	–	–	–	–	–	–
Səbail rayonu							
Cəmi	1741	–	12	–	–	1729	–
Azərbaycan Respublikası vətəndaşları	1741	–	12	–	–	1729	–
əcnəbilər və vətəndaşlığı olmayan şəxslər	–	–	–	–	–	–	–
Naxçıvan Muxtar Respublikası							
Cəmi	2336	–	1230	1106	–	–	–
Azərbaycan Respublikası vətəndaşları	2336	–	1230	1106	–	–	–
əcnəbilər və vətəndaşlığı olmayan şəxslər	–	–	–	–	–	–	–
Naxçıvan şəhəri							
Cəmi	2336	–	1230	1106	–	–	–
Azərbaycan Respublikası vətəndaşları	2336	–	1230	1106	–	–	–
əcnəbilər və vətəndaşlığı olmayan şəxslər	–	–	–	–	–	–	–

Qeyri-dövlət

ardı

	Cəmi	o cümlədən:					
		dəmir yolu	hava	dəniz	avtobus	minik avtomobilləri	bir neçə nəqliyyat növləri ilə
Ölkə üzrə							
Cəmi	25666	25	15488	—	9242	826	85
Azərbaycan Respublikası							
vətəndaşları	22174	25	12056	—	9242	826	25
əcənəbilər və vətəndaşlığı olmayan şəxslər	3492	—	3432	—	—	—	60
o cümlədən:							
Bakı şəhəri							
Cəmi	18427	25	13635	—	4667	15	85
Azərbaycan Respublikası							
vətəndaşları	14935	25	10203	—	4667	15	25
əcənəbilər və vətəndaşlığı olmayan şəxslər	3492	—	3432	—	—	—	60
Binəqədi rayonu							
Cəmi	654	—	636	—	18	—	—
Azərbaycan Respublikası							
vətəndaşları	654	—	636	—	18	—	—
əcənəbilər və vətəndaşlığı olmayan şəxslər	—	—	—	—	—	—	—
Xəzər rayonu							
Cəmi	62	—	62	—	—	—	—
Azərbaycan Respublikası							
vətəndaşları	62	—	62	—	—	—	—
əcənəbilər və vətəndaşlığı olmayan şəxslər	—	—	—	—	—	—	—
Səbail rayonu							
Cəmi	8400	—	4125	—	4274	—	1
Azərbaycan Respublikası							
vətəndaşları	5253	—	978	—	4274	—	1
əcənəbilər və vətəndaşlığı olmayan şəxslər	3147	—	3147	—	—	—	—
Sabunçu rayonu							
Cəmi	855	—	747	—	108	—	—
Azərbaycan Respublikası							
vətəndaşları	855	—	747	—	108	—	—
əcənəbilər və vətəndaşlığı olmayan şəxslər	—	—	—	—	—	—	—
Suraxanı rayonu							
Cəmi	128	—	128	—	—	—	—
Azərbaycan Respublikası							
vətəndaşları	128	—	128	—	—	—	—
əcənəbilər və vətəndaşlığı olmayan şəxslər	—	—	—	—	—	—	—
Nərimanov rayonu							
Cəmi	2351	—	2306	—	—	—	45

Qeyri-dövlət

ardı

	Cəmi	o cümlədən:					
		dəmir yolu	hava	dəniz	avtobus	minik avtomobilləri	bir neçə nəqliyyat növləri ilə
Azərbaycan Respublikası vətəndaşları	2306	–	2306	–	–	–	–
əcnəbilər və vətəndaşlığı olmayan şəxslər	45	–	–	–	–	–	45
Nəsimi rayonu							
Cəmi	2835	25	2684	–	102	–	24
Azərbaycan Respublikası vətəndaşları	2598	25	2447	–	102	–	24
əcnəbilər və vətəndaşlığı olmayan şəxslər	237	–	237	–	–	–	–
Nizami rayonu							
Cəmi	101	–	101	–	–	–	–
Azərbaycan Respublikası vətəndaşları	101	–	101	–	–	–	–
əcnəbilər və vətəndaşlığı olmayan şəxslər	–	–	–	–	–	–	–
Xətai rayonu							
Cəmi	352	–	323	–	–	14	15
Azərbaycan Respublikası vətəndaşları	337	–	323	–	–	14	–
əcnəbilər və vətəndaşlığı olmayan şəxslər	15	–	–	–	–	–	15
Yasamal rayonu							
Cəmi	2689	–	2523	–	165	1	–
Azərbaycan Respublikası vətəndaşları	2641	–	2475	–	165	1	–
əcnəbilər və vətəndaşlığı olmayan şəxslər	48	–	48	–	–	–	–
Abşeron iqtisadi rayonu							
Cəmi	126	–	–	–	126	–	–
Azərbaycan Respublikası vətəndaşları	126	–	–	–	126	–	–
əcnəbilər və vətəndaşlığı olmayan şəxslər	–	–	–	–	–	–	–
Sumqayıt şəhəri							
Cəmi	126	–	–	–	126	–	–
Azərbaycan Respublikası vətəndaşları	126	–	–	–	126	–	–
əcnəbilər və vətəndaşlığı olmayan şəxslər	–	–	–	–	–	–	–
Gəncə-Qazax iqtisadi rayonu							
Cəmi	252	–	252	–	–	–	–
Azərbaycan Respublikası vətəndaşları	252	–	252	–	–	–	–
əcnəbilər və vətəndaşlığı olmayan şəxslər	–	–	–	–	–	–	–

Qeyri-dövlət

ardı

	Cəmi	o cümlədən:					
		dəmir yolu	hava	dəniz	avtobus	minik avtomo- billəri	bir neçə nəqliyyat növləri ilə
Gəncə şəhəri							
Cəmi	252	—	252	—	—	—	—
Azərbaycan Respublikası vətəndaşları	252	—	252	—	—	—	—
əcnəbilər və vətəndaşlığı olmayan şəxslər	—	—	—	—	—	—	—
Aran iqtisadi rayonu							
Cəmi	18	—	18	—	—	—	—
Azərbaycan Respublikası vətəndaşları	18	—	18	—	—	—	—
əcnəbilər və vətəndaşlığı olmayan şəxslər	—	—	—	—	—	—	—
Şirvan şəhəri							
Cəmi	18	—	18	—	—	—	—
Azərbaycan Respublikası vətəndaşları	18	—	18	—	—	—	—
əcnəbilər və vətəndaşlığı olmayan şəxslər	—	—	—	—	—	—	—
Naxçıvan Muxtar Respublikası							
Cəmi	6843	—	1583	—	4449	811	—
Azərbaycan Respublikası vətəndaşları	6843	—	1583	—	4449	811	—
əcnəbilər və vətəndaşlığı olmayan şəxslər	—	—	—	—	—	—	—
Naxçıvan şəhəri							
Cəmi	6843	—	1583	—	4449	811	—
Azərbaycan Respublikası vətəndaşları	6843	—	1583	—	4449	811	—
əcnəbilər və vətəndaşlığı olmayan şəxslər	—	—	—	—	—	—	—

**9. Səyahət agentlikləri və turoperatorlar tərəfindən ölkə ərazisində səyahətə göndərilmiş
Azərbaycan Respublikası vətəndaşlarının sayı**

Səyahətə göndərilən rayonun (şəhərin) adı	Turistlər		Birgünlük ziyarətçilərin (ekskursantların) sayı, nəfər
	sayı, nəfər	səyahətin müddəti, tur-gün	
Ölkə üzrə-cəmi	6299	30149	1238
Xəzər rayonuna	801	4001	50
Naxçıvan şəhərinə	20	44	—
Gəncə şəhərinə	27	54	—
Qusar rayonuna	613	1226	—
Xaçmaz rayonuna	1052	8102	—
Quba rayonuna	339	2304	24
Şabran rayonuna	2	4	—
Xızı rayonuna	5	15	—
Zaqatala rayonuna	6	12	—
Qax rayonuna	282	2402	42
Şəki şəhərinə	173	285	34
Oğuz rayonuna	50	473	—
Qəbələ rayonuna	1217	4486	54
İsmayilli rayonuna	1334	4034	1034
Şamaxı rayonuna	116	192	—
Gədəbəy rayonuna	5	15	—
Naftalan şəhərinə	54	188	—
Lənkəran şəhərinə	201	2302	—
Masallı rayonuna	2	10	—
Bakı şəhərindən	5122	20619	1238
Xəzər rayonuna	801	4001	50
Naxçıvan şəhərinə	20	44	—
Gəncə şəhərinə	27	54	—
Qusar rayonuna	613	1226	—
Xaçmaz rayonuna	600	4200	—
Quba rayonuna	76	153	24
Şabran rayonuna	2	4	—
Xızı rayonuna	5	15	—
Zaqatala rayonuna	6	12	—
Qax rayonuna	282	2402	42
Şəki şəhərinə	134	234	34
Qəbələ rayonuna	1133	3969	54
İsmayilli rayonuna	1334	4034	1034
Şamaxı rayonuna	28	58	—
Gədəbəy rayonuna	5	15	—
Naftalan şəhərinə	54	188	—
Masallı rayonuna	2	10	—
Binəqədi rayonundan	20	60	—
Naxçıvan şəhərinə	2	6	—
Quba rayonuna	10	30	—

ardı

Səyahətə göndərilən rayonun (şəhərin) adı	Turistlər		Birgünlük ziyarətçilərin (ekskursantların) sayı, nəfər
	sayı, nəfər	səyahətin müddəti, tur-gün	
Qəbələ rayonuna	8	24	–
Səbail rayonundan	4808	19633	1088
Xəzər rayonuna	801	4001	50
Naxçıvan şəhərinə	16	30	–
Gəncə şəhərinə	27	54	–
Qusar rayonuna	613	1226	–
Xaçmaz rayonuna	600	4200	–
Quba rayonuna	54	95	18
Şabran rayonuna	2	4	–
Qax rayonuna	240	2360	–
Şəki şəhərinə	100	200	–
Qəbələ rayonuna	981	3307	20
İsmayilli rayonuna	1300	4000	1000
Şamaxı rayonuna	28	58	–
Naftalan şəhərinə	44	88	–
Masallı rayonuna	2	10	–
Nərinəmanov rayonundan	2	8	–
Naxçıvan şəhərinə	2	8	–
Nəsimi rayonundan	112	690	–
Qəbələ rayonuna	102	590	–
Naftalan şəhərinə	10	100	–
Xətai rayonundan	14	26	–
Zaqatala rayonuna	6	12	–
Qəbələ rayonuna	8	14	–
Yasamal rayonundan	166	202	150
Quba rayonuna	12	28	6
Xızı rayonuna	5	15	–
Qax rayonuna	42	42	42
Şəki şəhərinə	34	34	34
Qəbələ rayonuna	34	34	34
İsmayilli rayonuna	34	34	34
Gədəbəy rayonuna	5	15	–
Abşeron iqtisadi rayonundan	66	100	–
Şamaxı rayonuna	66	100	–
Sumqayıt şəhərindən	66	100	–
Şamaxı rayonuna	66	100	–
Naxçıvan Muxtar Respublikasından	1111	9430	–
Xaçmaz rayonuna	452	3902	–
Quba rayonuna	263	2151	–
Şəki şəhərinə	39	51	–
Oğuz rayonuna	50	473	–
Qəbələ rayonuna	84	517	–
Şamaxı rayonuna	22	34	–
Lənkəran şəhərinə	201	2302	–
Naxçıvan şəhərindən	1111	9430	–

ardı

Səyahətə göndərilən rayonun (şəhərin) adı	Turistlər		Birgünlük ziyarətçilərin (ekskursantların) sayı, nəfər
	sayı, nəfər	səyahətin müddəti, tur-gün	
Xaçmaz rayonuna	452	3902	—
Quba rayonuna	263	2151	—
Şəki şəhərinə	39	51	—
Oğuz rayonuna	50	473	—
Qəbələ rayonuna	84	517	—
Şamaxı rayonuna	22	34	—
Lənkəran şəhərinə	201	2302	—

Dövlət

ardı

Səyahətə göndərilən rayonun (şəhərin) adı	Turistlər	
	sayı, nəfər	səyahətin müddəti, tur-gün

Ölkə üzrə-cəmi	2840	24515
Xəzər rayonuna	300	3000
Qusar rayonuna	40	80
Xaçmaz rayonuna	1052	8102
Quba rayonuna	268	2166
Qax rayonuna	240	2360
Şəki şəhərinə	39	51
Oğuz rayonuna	50	473
Qəbələ rayonuna	326	2937
İsmayilli rayonuna	300	3000
Şamaxı rayonuna	22	34
Lənkəran şəhərinə	201	2302
Masallı rayonuna	2	10
Bakı şəhərindən	1729	15085
Xəzər rayonuna	300	3000
Qusar rayonuna	40	80
Xaçmaz rayonuna	600	4200
Quba rayonuna	5	15
Qax rayonuna	240	2360
Qəbələ rayonuna	242	2420
İsmayilli rayonuna	300	3000
Masallı rayonuna	2	10
Səbail rayonundan	1729	15085
Xəzər rayonuna	300	3000
Qusar rayonuna	40	80
Xaçmaz rayonuna	600	4200
Quba rayonuna	5	15
Qax rayonuna	240	2360
Qəbələ rayonuna	242	2420
İsmayilli rayonuna	300	3000
Masallı rayonuna	2	10
Naxçıvan Muxtar Respublikasından	1111	9430
Xaçmaz rayonuna	452	3902
Quba rayonuna	263	2151
Şəki şəhərinə	39	51
Oğuz rayonuna	50	473
Qəbələ rayonuna	84	517
Şamaxı rayonuna	22	34
Lənkəran şəhərinə	201	2302
Naxçıvan şəhərindən	1111	9430
Xaçmaz rayonuna	452	3902
Quba rayonuna	263	2151

Dövlət

ardı

Səyahətə göndərilən rayonun (şəhərin) adı	Turistlər	
	sayı, nəfər	səyahətin müddəti, tur-gün
Şəki şəhərinə	39	51
Oğuz rayonuna	50	473
Qəbələ rayonuna	84	517
Şamaxı rayonuna	22	34
Lənkəran şəhərinə	201	2302

Qeyri-dövlət

ardı

Səyahətə göndərilən rayonun (şəhərin) adı	Turistlər		Birgünlük ziyarətçilərin (ekskursantların) sayı, nəfər
	sayı, nəfər	səyahətin müddəti, tur-gün	
Ölkə üzrə-cəmi	3459	5634	1238
Xəzər rayonuna	501	1001	50
Naxçıvan şəhərinə	20	44	—
Gəncə şəhərinə	27	54	—
Qusar rayonuna	573	1146	—
Quba rayonuna	71	138	24
Şabran rayonuna	2	4	—
Xızı rayonuna	5	15	—
Zaqatala rayonuna	6	12	—
Qax rayonuna	42	42	42
Şəki şəhərinə	134	234	34
Qəbələ rayonuna	891	1549	54
İsmayilli rayonuna	1034	1034	1034
Şamaxı rayonuna	94	158	—
Gədəbəy rayonuna	5	15	—
Naftalan şəhərinə	54	188	—
Bakı şəhərindən	3393	5534	1238
Xəzər rayonuna	501	1001	50
Naxçıvan şəhərinə	20	44	—
Gəncə şəhərinə	27	54	—
Qusar rayonuna	573	1146	—
Quba rayonuna	71	138	24
Şabran rayonuna	2	4	—
Xızı rayonuna	5	15	—
Zaqatala rayonuna	6	12	—
Qax rayonuna	42	42	42
Şəki şəhərinə	134	234	34
Qəbələ rayonuna	891	1549	54
İsmayilli rayonuna	1034	1034	1034
Şamaxı rayonuna	28	58	—
Gədəbəy rayonuna	5	15	—
Naftalan şəhərinə	54	188	—
Binəqədi rayonundan	20	60	—
Naxçıvan şəhərinə	2	6	—
Quba rayonuna	10	30	—
Qəbələ rayonuna	8	24	—
Səbail rayonundan	3079	4548	1088
Xəzər rayonuna	501	1001	50
Naxçıvan şəhərinə	16	30	—
Gəncə şəhərinə	27	54	—
Qusar rayonuna	573	1146	—
Quba rayonuna	49	80	18

Qeyri-dövlət

ardı

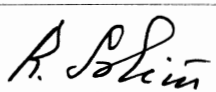

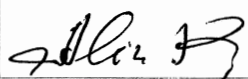
Səyahətə göndərilən rayonun (şəhərin) adı	Turistlər		Birgünlük ziyarətçilərin (ekskursantların) sayı, nəfər
	sayı, nəfər	səyahətin müddəti, tur-gün	
Şabran rayonuna	2	4	–
Şəki şəhərinə	100	200	–
Qəbələ rayonuna	739	887	20
İsmayilli rayonuna	1000	1000	1000
Şamaxı rayonuna	28	58	–
Naftalan şəhərinə	44	88	–
Nərinəmanov rayonundan	2	8	–
Naxçıvan şəhərinə	2	8	–
Nəsimi rayonundan	112	690	–
Qəbələ rayonuna	102	590	–
Naftalan şəhərinə	10	100	–
Xətai rayonundan	14	26	–
Zaqatala rayonuna	6	12	–
Qəbələ rayonuna	8	14	–
Yasamal rayonundan	166	202	150
Quba rayonuna	12	28	6
Xızı rayonuna	5	15	–
Qax rayonuna	42	42	42
Şəki şəhərinə	34	34	34
Qəbələ rayonuna	34	34	34
İsmayilli rayonuna	34	34	34
Gədəbəy rayonuna	5	15	–
Abşeron iqtisadi rayonundan	66	100	–
Şamaxı rayonuna	66	100	–
Sumqayıt şəhərindən	66	100	–
Şamaxı rayonuna	66	100	–

Bülletenin tirajlanmaya təsdiq edilməsi

Bülletenin adı: "Səyahət agentliklərinin və turoperatorların əvvəlcədən sifarişmə xidməti və bununla əlaqədar fəaliyyət haqqında"

Buraxılışa məsul şəxs: Gülbala Quliyev

Şöbə: Xidmət statistikasına şöbəsi

Vəzifəsi	İmza	S.A.
Dövlət Statistika Komitəsi sədrinin müavini		Rauf Səlimov
Şöbə müdiri		Gülbala Quliyev
İcraçı		Rauf Əliyev

Telefon: 538-81-76

E-mail: raufa@azstat.org

Azərbaycan Respublikasının Dövlət Statistika Komitəsi
Sif. 281. Nüsxə 10. 30.10.2017.
Bakı şəhəri İnşaatçılar prospekti