

**AZƏRBAYCAN RESPUBLİKASININ
DÖVLƏT STATİSTİKA KOMİTƏSİ**

**SƏYAHƏT AGENTLİKLƏRİNİN VƏ TUROPERATORLARIN
ƏVVƏLCƏDƏN SİFARİŞETMƏ XİDMƏTİ VƏ BUNUNLA
ƏLAQƏDAR FƏALİYYƏT HAQQINDA**

Nüsxə № _____

Yanvar-dekabr 2016

Mündəricat

Metodoloji izahlar.....	5
Annotasiya.....	6
1. Müəssisələrin ümumi iqtisadi göstəriciləri.....	7
2. Müəssisələrin istehsal xərcləri	10
3. Turizm məhsulunun istehsalı zamanı kənar təşkilatların təqdim etdikləri xidmətlərə görə ödənilmiş məbləğ	13
4. Əhaliyə satılmış turizm yollayışı blanklarının dəyəri	16
5. Əhaliyə satılmış turizm yollayışı blanklarının sayı.....	21
6. Xidmət göstərilmiş turistlərin ölkələr üzrə sayı	26
7. Yerləşmə vasitələrindən istifadə üzrə turistlərin sayı.....	39
8. Nəqliyyat vasitələrindən istifadə üzrə turistlərin sayı.....	47
9. Səyahət agentlikləri və turoperatorlar tərəfindən ölkə ərazisində səyahətə göndərilmiş Azərbaycan Respublikası vətəndaşlarının sayı.....	54

METODOLOJİ İZAHLAR

Turizm - Azərbaycan Respublikası vətəndaşlarının, əcnəbilərin və vətəndaşlığı olmayan şəxslərin müvəqqəti olacağı ölkədə (yerdə) ödənişli fəaliyyətlə məşğul olmamaq şərti ilə istirahət, sağlamlaşdırma, tanış olma, idrakı (tarix və mədəniyyət sərvətlərindən bəhrələnmə və s.), iş-peşə (vəzifə borclarının icra edilməsi istisna olmaqla), idman və dini məqsədlərlə daimi yaşayış yerlərindən müvəqqəti getmələridir (səyahətləridir).

Turist - istirahət, sağlamlaşdırma, tanış olma, idrakı (tarix və mədəniyyət sərvətlərindən bəhrələnmə və sair), iş-peşə (vəzifə borclarının icra edilməsi istisna olmaqla), idman və dini məqsədlərlə getdiyi ölkədə ödənişli fəaliyyətlə məşğul olmamaq şərti ilə, 24 saatdan 12 ayadək müddətdə müvəqqəti olan şəxsdir.

Tur - konkret müddətdə konkret marşrut üzrə fərdi və ya qrup halında səfərdən ibarət olan, turizm məhsulunun vauçer şəklində satılan formasıdır.

Turizm yollayışı - ciddi hesabatlı blank olub, proqramla nəzərdə tutulmuş xidmətlərin ödənildiyini təsdiq edən sənəddir.

Turizm məhsulu - turistlərə göstərilən xidmətlər kompleksidir. Buraya turistlərin yerləşdirilməsi, daşınması, qidalanması üzrə xidmətlər kompleksi, ekskursiya, həmçinin bələdçi (bələdçi-tərcüməçi) xidmətləri və səfərin məqsədlərindən asılı olaraq göstərilən digər xidmətlər aiddir.

ANNOTASIYA

Statistik bülletendə səyahət agentliklərinin və turoperatorların əvvəlcədən sifarişetmə xidməti və bununla əlaqədar fəaliyyətlə məşğul olan müəssisələrin və orada çalışan işçilərin sayı, ölkə daxilində və xarici ölkələrdə səyahət etmək üçün Azərbaycan vətəndaşlarına və Azərbaycanda səyahət etmək üçün xarici ölkə vətəndaşlarına və vətəndaşlığı olmayan şəxslərə satılmış turizm yollayışlarının sayı və dəyəri, həmçinin xarici ölkələrə səyahət edən Azərbaycan vətəndaşlarının və Azərbaycana səyahət edən xarici vətəndaşların və vətəndaşlığı olmayan şəxslərin ölkələr üzrə sayı, tur-günlərin sayı və s. haqqında məlumatlar verilmişdir. Qeyd olunan məlumatlar həmçinin, rayonlar (şəhərlər) üzrə də əks olunur.

1. Müəssisələrin ümumi iqtisadi göstəriciləri

	İşçilərin orta sayı, nəfər	Əldə olunmuş gəlir (vergilər daxil olmadan), min manat	o cümlədən: göstərilmiş turizm xidmət- lərindən	Turizm agentlərinin komissiyon, agentlik və digər mükafat- larının məbləği, min manat	Mənfəət (zərər), min manat
Respublika üzrə o cümlədən:	1838	36758,3	34834,2	7297,9	7656,4
Bakı şəhəri	1628	28796,5	26872,4	7286,3	5016,2
Binəqədi rayonu	59	359,5	131,6	54,6	-3,7
Xəzər rayonu	39	324,8	303,1	53,8	79,7
Səbail rayonu	521	15807,5	15610,3	715,6	5400,5
Sabunçu rayonu	62	1084,1	1084,1	29,5	103,9
Suraxanı rayonu	14	246,6	246,6	234,0	34,7
Nərimanov rayonu	196	1589,6	1575,7	1024,2	15,4
Nəsimi rayonu	308	2707,3	1628,8	1139,1	-865,0
Nizami rayonu	47	246,5	223,5	74,0	21,6
Xətai rayonu	88	807,4	543,4	42,3	78,6
Yasamal rayonu	294	5623,1	5525,3	3919,3	150,5
Abşeron iqtisadi rayonu	24	614,8	614,8	-	44,8
Abşeron rayonu	16	599,3	599,3	-	66,9
Sumqayıt şəhəri	8	15,5	15,5	-	-22,1
Gəncə-Qazax iqtisadi rayonu	60	218,8	218,8	-	79,0
Gəncə şəhəri	9	124,2	124,2	-	57,1
Tovuz rayonu	51	94,5	94,5	-	21,9
Aran iqtisadi rayonu	2	17,0	17,0	11,6	0,4
Mingəçevir şəhəri	1	5,4	5,4	-	0,3
Şirvan şəhəri	1	11,6	11,6	11,6	0,1
Dağlıq Şirvan iqtisadi rayonu	1	2,2	2,2	-	0,2
İsmayıllı rayonu	1	2,2	2,2	-	0,2
Naxçıvan Muxtar Respublikası	123	7109,0	7109,0	-	2515,8
Naxçıvan şəhəri	123	7109,0	7109,0	-	2515,8

	İşçilərin orta sayı, nəfər	Əldə olunmuş gəlir (vergilər daxil olmadan), min manat	o cümlədən: göstərilmiş turizm xidmətlərindən	Turizm agentlərinin komissiyon, agentlik və digər mükafat- larının məbləği, min manat	Mənfəət (zərər), min manat
Respublika üzrə o cümlədən:	16	1773,1	1773,1	62,2	567,4
Bakı şəhəri	10	62,2	62,2	62,2	10,4
Səbail rayonu	10	62,2	62,2	62,2	10,4
Naxçıvan Muxtar Respublikası	6	1710,9	1710,9	-	557,0
Naxçıvan şəhəri	6	1710,9	1710,9	-	557,0

Qeyri-dövlət

ardı

	İşçilərin orta sayı, nəfər	Əldə olunmuş gəlir (vergilər daxil olmadan), min manat	o cümlədən: göstərilmiş turizm xidmətlərindən	Turizm agentlərinin komissiyon, agentlik və digər mükafatlarının məbləği, min manat	Mənfəət (zərər), min manat
--	-------------------------------	---	--	---	----------------------------------

Respublika üzrə	1822	34985,2	33061,1	7235,8	7089,0
O cümlədən:					
Bakı şəhəri	1618	28734,3	26810,3	7224,2	5005,7
Binəqədi rayonu	59	359,5	131,6	54,6	-3,7
Xəzər rayonu	39	324,8	303,1	53,8	79,7
Səbail rayonu	512	15745,4	15548,1	653,4	5390,1
Sabunçu rayonu	62	1084,1	1084,1	29,5	103,9
Suraxanı rayonu	14	246,6	246,6	234,0	34,7
Nərimanov rayonu	196	1589,6	1575,7	1024,2	15,4
Nəsimi rayonu	308	2707,3	1628,8	1139,1	-865,0
Nizami rayonu	47	246,5	223,5	74,0	21,6
Xətai rayonu	88	807,4	543,4	42,3	78,6
Yasamal rayonu	294	5623,1	5525,3	3919,3	150,5
Abşeron iqtisadi rayonu	24	614,8	614,8	-	44,8
Abşeron rayonu	16	599,3	599,3	-	66,9
Sumqayıt şəhəri	8	15,5	15,5	-	-22,1
Gəncə-Qazax iqtisadi rayonu	60	218,8	218,8	-	79,0
Gəncə şəhəri	9	124,2	124,2	-	57,1
Tovuz rayonu	51	94,5	94,5	-	21,9
Aran iqtisadi rayonu	2	17,0	17,0	11,6	0,4
Mingəçevir şəhəri	1	5,4	5,4	-	0,3
Şirvan şəhəri	1	11,6	11,6	11,6	0,1
Dağlıq Şirvan iqtisadi rayonu	1	2,2	2,2	-	0,2
İsmayilli rayonu	1	2,2	2,2	-	0,2
Naxçıvan Muxtar Respublikası	117	5398,1	5398,1	-	1958,8
Naxçıvan şəhəri	117	5398,1	5398,1	-	1958,8

2. Müəssisələrin istehsal xərcləri, min manat

	Müəssisələrin istehsal xərcləri	ondan: turist xidmətlərinə çəkilən xərclər	o cümlədən				
			material xərcləri	əmək haqqı xərcləri	sosial ehtiyaclara ayırmalar	əsas fondların amortizasiyası	digər xərclər
Respublika üzrə o cümlədən:	29101,8	27308,5	3839,0	4662,1	1055,1	305,6	17446,7
Bakı şəhəri	23780,3	21986,9	3505,6	3941,9	880,2	178,0	13481,2
Binəqədi rayonu	363,2	130,9	30,4	63,7	14,1	1,0	21,7
Xəzər rayonu	245,1	245,1	8,2	64,4	9,6	-	163,0
Səbail rayonu	10407,0	10233,6	249,1	1109,5	237,4	51,3	8586,3
Sabunçu rayonu	980,2	980,2	217,9	191,3	42,6	23,7	504,7
Suraxanı rayonu	211,9	211,9	-	36,9	8,1	-	166,9
Nərimanov rayonu	1574,2	1552,7	387,9	466,7	102,9	52,7	542,6
Nəsimi rayonu	3572,4	2550,4	213,8	1148,3	275,6	4,7	908,0
Nizami rayonu	224,9	199,0	4,7	71,6	15,9	-	106,8
Xətai rayonu	728,8	522,6	0,6	110,4	24,3	12,7	374,6
Yasamal rayonu	5472,6	5360,5	2393,0	679,1	149,7	32,0	2106,6
Abşeron iqtisadi rayonu	570,0	570,0	24,8	49,3	10,8	43,9	441,1
Abşeron rayonu	532,4	532,4	-	39,1	8,6	43,9	440,8
Sumqayıt şəhəri	37,6	37,6	24,8	10,2	2,2	-	0,3
Gəncə-Qazax iqtisadi rayonu	139,7	139,7	46,1	60,5	14,5	-	18,6
Gəncə şəhəri	67,1	67,1	40,3	16,4	3,5	-	6,9
Tovuz rayonu	72,6	72,6	5,8	44,1	11,0	-	11,7
Aran iqtisadi rayonu	16,6	16,6	2,1	3,1	0,7	-	10,8
Mingəçevir şəhəri	5,1	5,1	-	-	-	-	5,1
Şirvan şəhəri	11,5	11,5	2,1	3,1	0,7	-	5,7
Dağlıq Şirvan iqtisadi rayonu	2,0	2,0	-	-	-	-	2,0
İsmayilli rayonu	2,0	2,0	-	-	-	-	2,0
Naxçıvan Muxtar Respublikası	4593,3	4593,3	260,4	607,4	148,8	83,7	3492,9
Naxçıvan şəhəri	4593,3	4593,3	260,4	607,4	148,8	83,7	3492,9

Dövlət			ardı				
	Müəssisələrin istehsal xərcləri	ondan: turist xidmətlərinə çəkilən xərclər	o cümlədən				
			material xərcləri	əmək haqqı xərcləri	sosial ehtiyaclara ayırmalar	əsas fondların amortizasiyası	digər xərclər
Respublika üzrə	1205,7	1205,7	143,7	64,6	15,5	0,4	981,5
o cümlədən:							
Bakı şəhəri	51,7	51,7	-	30,5	7,0	0,4	13,8
Səbail rayonu	51,7	51,7	-	30,5	7,0	0,4	13,8
Naxçıvan Muxtar Respublikası	1154,0	1154,0	143,7	34,1	8,5	-	967,6
Naxçıvan şəhəri	1154,0	1154,0	143,7	34,1	8,5	-	967,6

	Müəssisələrin istehsal xərcləri	ondan: turist xidmətlərinə çəkilən xərclər	o cümlədən				
			material xərcləri	əmək haqqı xərcləri	sosial ehtiyaclara ayırımlar	əsas fondların amortizasi- yası	digər xərclər
Respublika üzrə	27896,2	26102,8	3695,2	4597,5	1039,6	305,2	16465,2
o cümlədən:							
Bakı şəhəri	23728,6	21935,2	3505,6	3911,4	873,2	177,6	13467,4
Binəqədi rayonu	363,2	130,9	30,4	63,7	14,1	1,0	21,7
Xəzər rayonu	245,1	245,1	8,2	64,4	9,6	-	163,0
Səbail rayonu	10355,3	10181,9	249,1	1079,0	230,4	50,9	8572,4
Sabunçu rayonu	980,2	980,2	217,9	191,3	42,6	23,7	504,7
Suraxanı rayonu	211,9	211,9	-	36,9	8,1	0,0	166,9
Nərimanov rayonu	1574,2	1552,7	387,9	466,7	102,9	52,7	542,6
Nəsimi rayonu	3572,4	2550,4	213,8	1148,3	275,6	4,7	908,0
Nizami rayonu	224,9	199,0	4,7	71,6	15,9	-	106,8
Xətai rayonu	728,8	522,6	0,6	110,4	24,3	12,7	374,6
Yasamıl rayonu	5472,6	5360,5	2393,0	679,1	149,7	32,0	2106,6
Abşeron iqtisadi rayonu	570,0	570,0	24,8	49,3	10,8	43,9	441,1
Abşeron rayonu	532,4	532,4	-	39,1	8,6	43,9	440,8
Sumqayıt şəhəri	37,6	37,6	24,8	10,2	2,2	-	0,3
Gəncə-Qazax iqtisadi rayonu	139,7	139,7	46,1	60,5	14,5	-	18,6
Gəncə şəhəri	67,1	67,1	40,3	16,4	3,5	-	6,9
Tovuz rayonu	72,6	72,6	5,8	44,1	11,0	-	11,7
Aran iqtisadi rayonu	16,6	16,6	2,1	3,1	0,7	-	10,8
Mingəçevir şəhəri	5,1	5,1	-	-	-	-	5,1
Şirvan şəhəri	11,5	11,5	2,1	3,1	0,7	-	5,7
Dağlıq Şirvan iqtisadi rayonu	2,0	2,0	-	-	-	-	2,0
İsmayıllı rayonu	2,0	2,0	-	-	-	-	2,0
Naxçıvan Muxtar Respublikası	3439,3	3439,3	116,7	573,3	140,3	83,7	2525,3
Naxçıvan şəhəri	3439,3	3439,3	116,7	573,3	140,3	83,7	2525,3

**3. Turizm məhsulunun istehsalı zamanı kənar təşkilatların təqdim etdikləri
xidmətlərə görə ödənilmiş məbləğ, min manat**

	Cəmi xərclər	o cümlədən					
		yerləşdirmə və yaşayış yerinə görə	nəqliyyat xidmətinə	qidalan- maya	ekskursiya xidmətlərinə	viza xidmətinə	digər xərclər
Respublika üzrə	4779,0	2320,2	1307,7	810,3	37,2	100,8	202,8
o cümlədən:							
Bakı şəhəri	4205,1	2031,9	1102,3	756,7	11,3	100,8	202,1
Səbail rayonu	3684,6	1744,1	1028,0	660,8	3,1	88,3	160,3
Sabunçu rayonu	67,7	53,9	4,8	4,9	2,1	-	1,9
Nərimanov rayonu	38,3	15,2	11,7	11,0	-	-	0,4
Nəsimi rayonu	165,3	110,2	13,4	22,7	4,0	8,7	6,3
Xətai rayonu	178,8	68,5	35,2	45,1	-	-	30,1
Yasamal rayonu	70,4	40,0	9,2	12,1	2,1	3,8	3,3
Abşeron iqtisadi rayonu	6,4	-	0,4	6,0	-	-	-
Sumqayıt şəhəri	6,4	-	0,4	6,0	-	-	-
Gəncə-Qazax iqtisadi rayonu	22,3	8,3	5,8	5,5	2,0	-	0,7
Gəncə şəhəri	22,3	8,3	5,8	5,5	2,0	-	0,7
Aran iqtisadi rayonu	5,1	1,9	2,4	0,8	-	-	-
Mingəçevir şəhəri	5,1	1,9	2,4	0,8	-	-	-
Dağlıq Şirvan iqtisadi rayonu	2,0	-	0,6	0,9	0,5	-	-
İsmayilli rayonu	2,0	-	0,6	0,9	0,5	-	-
Naxçıvan Muxtar Respublikası	538,1	278,1	196,3	40,4	23,4	-	-
Naxçıvan şəhəri	538,1	278,1	196,3	40,4	23,4	-	-

	Cəmi xərclər	o cümlədən					
		yerləşdirmə və yaşayış yerinə görə	nəqliyyat xidmətinə	qidalanmaya	ekskursiya xidmətlərinə	viza xidmətinə	digər xərclər
Respublika üzrə o cümlədən:	538,1	278,1	196,3	40,4	23,4	-	-
Naxçıvan Muxtar Respublikası	538,1	278,1	196,3	40,4	23,4	-	-
Naxçıvan şəhəri	538,1	278,1	196,3	40,4	23,4	-	-

	Cəmi xərclər	o cümlədən					
		yerləşdirmə və yaşayış yerinə görə	nəqliyyat xidmətinə	q dalanmaya	ekskursiya xidmətlərinə	viza xidmətinə	digər xərclər
Respublika üzrə	4240,9	2042,1	1111,4	769,9	13,8	100,8	202,8
o cümlədən:							
Bakı şəhəri	4205,1	2031,9	1102,3	756,7	11,3	100,8	202,1
Səbail rayonu	3684,6	1744,1	028,0	66 ,8	3,1	88,3	160,1
Sabunçu rayonu	67,7	53,9	4,8	4,9	2,1	-	1,9
Nərimanov rayonu	38,3	15,2	11,7	11,0	-	-	0,4
Nəsimi rayonu	165,3	110,2	13,4	22,7	4,0	8,7	6,3
Xətai rayonu	178,8	68,5	35,2	5,1	-	-	30,1
Yasamal rayonu	70,4	40,0	9,2	12,1	2,1	3,8	3,3
Abşeron iqtisadi rayonu	6,4	-	0,4	6,0	-	-	-
Sumqayıt şəhəri	6,4	-	0,4	6,0	-	-	-
Gəncə-Qazax iqtisadi rayonu	22,3	8,3	5,8	5,5	2,0	-	0,7
Gəncə şəhəri	22,3	8,	5,8	5,5	2,0	-	0,7
Aran iqtisadi rayonu	5,1	1,9	2,4	0,8	-	-	-
Mingəçevir şəhəri	5,1	1,9	2,4	0,8	-	-	-
Dağlıq Şirvan iqtisadi rayonu	2,0	-	0,6	0,9	0,5	-	-
İsmayilli rayonu	2,0	-	0,6	0,9	0,5	-	-

4. Əhaliyə satılmış turizm yollayışı blanklarının dəyəri, min manat

	Turizm yollayışı blanklarının dəyəri-cəmi	o cümlədən		
		Azərbaycan vətəndaşlarına ölkə daxilində səyahət üçün	Azərbaycan vətəndaşlarına ölkədən kənarda səyahət üçün	xarici vətəndaşların Azərbaycan ərazisinə səyahəti üçün
Respublika üzrə				
Turizm yollayışı blanklarının dəyəri	33466,5	3932,2	23893,5	5640,9
qrup halında	12468,8	2857,7	8080,1	1531,0
fərdi halda	20997,8	1074,5	15813,4	4109,9
o cümlədən:				
Bakı şəhəri				
Turizm yollayışı blanklarının dəyəri	26583,9	3229,9	17713,1	5640,9
qrup halında	7090,4	2854,3	2705,1	1531,0
fərdi halda	19493,5	375,6	15008,0	4109,9
Binəqədi rayonu				
Turizm yollayışı blanklarının dəyəri	791,9	-	791,9	-
qrup halında	72,8	-	72,8	-
fərdi halda	719,1	-	719,1	-
Xəzər rayonu				
Turizm yollayışı blanklarının dəyəri	147,5	-	147,5	-
fərdi halda	147,5	-	147,5	-
Səbail rayonu				
Turizm yollayışı blanklarının dəyəri	13083,9	2837,1	4833,2	5413,5
qrup halında	6685,4	2837,1	2320,5	1527,9
fərdi halda	6398,4	-	2512,8	3885,6
Sabunçu rayonu				
Turizm yollayışı blanklarının dəyəri	449,4	-	449,4	-
fərdi halda	449,4	-	449,4	-
Suraxanı rayonu				
Turizm yollayışı blanklarının dəyəri	997,0	-	997,0	-
fərdi halda	997,0	-	997,0	-
Nərimanov rayonu				
Turizm yollayışı blanklarının dəyəri	1733,0	5,0	1728,0	-
qrup halında	101,2	5,0	96,2	-
fərdi halda	1631,8	-	1631,8	-
Nəsimi rayonu				
Turizm yollayışı blanklarının dəyəri	5272,1	89,0	5045,2	137,9
fərdi halda	5272,1	89,0	5045,2	137,9
Nizami rayonu				
Turizm yollayışı blanklarının dəyəri	453,0	204,0	249,0	-
qrup halında	13,6	-	13,6	-
fərdi halda	439,5	204,0	235,5	-

	Turizm yollayışı blanklarının dəyəri-cəmi	o cümlədən		
		Azərbaycan vətəndaşlarına ölkə daxilində səyahət üçün	Azərbaycan vətəndaşlarına ölkədən kənarda səyahət üçün	xarici vətəndaşların Azərbaycan ərazisinə səyahəti üçün
Xətai rayonu				
Turizm yollayışı blanklarının dəyəri	459,3	-	393,9	65,4
fərdi halda	459,3	-	393,9	65,4
Yasamal rayonu				
Turizm yollayışı blanklarının dəyəri	3196,8	94,8	3077,9	24,1
qrup halında	217,3	12,2	202,0	3,1
fərdi halda	2979,4	82,6	2875,9	21,0
Abşeron iqtisadi rayonu				
Turizm yollayışı blanklarının dəyəri	10,7	10,7	-	-
fərdi halda	10,7	10,7	-	-
Sumqayıt şəhəri				
Turizm yollayışı blanklarının dəyəri	10,7	10,7	-	-
fərdi halda	10,7	10,7	-	-
Gəncə-Qazax iqtisadi rayonu				
Turizm yollayışı blanklarının dəyəri	141,8	-	141,8	-
fərdi halda	141,8	-	141,8	-
Gəncə şəhəri				
Turizm yollayışı blanklarının dəyəri	141,8	-	141,8	-
fərdi halda	141,8	-	141,8	-
Aran iqtisadi rayonu				
Turizm yollayışı blanklarının dəyəri	37,4	6,7	30,7	-
qrup halında	8,5	3,4	5,1	-
fərdi halda	28,9	3,3	25,6	-
Mingəçevir şəhəri				
Turizm yollayışı blanklarının dəyəri	5,1	-	5,1	-
qrup halında	5,1	-	5,1	-
Şirvan şəhəri				
Turizm yollayışı blanklarının dəyəri	32,3	6,7	25,6	-
qrup halında	3,4	3,4	-	-
fərdi halda	28,9	3,3	25,6	-
Naxçıvan Muxtar Respublikası				
Turizm yollayışı blanklarının dəyəri	6692,7	684,9	6007,9	-
qrup halında	5369,9	-	5369,9	-
fərdi halda	1322,8	684,9	638,0	-
Naxçıvan şəhəri				
Turizm yollayışı blanklarının dəyəri	6692,7	684,9	6007,9	-
qrup halında	5369,9	-	5369,9	-
fərdi halda	1322,8	684,9	638,0	-

Dövlət

ardı

	Turizm yollayışı blanklarının dəyəri-cəmi	o cümlədən		
		Azərbaycan vətəndaşlarına ölkə daxilində səyahət üçün	Azərbaycan vətəndaşlarına ölkədən kənarda səyahət üçün	xarici vətəndaşların Azərbaycan ərazisinə səyahəti üçün
Respublika üzrə				
Turizm yollayışı blanklarının dəyəri	4657,8	3432,0	1225,8	-
qrup halında	3972,9	2747,2	1225,8	-
fərdi halda	684,9	684,9	-	-
o cümlədən:				
Bakı şəhəri				
Turizm yollayışı blanklarının dəyəri	2751,9	2747,2	4,	-
qrup halında	2751,9	2747,2	4,8	-
Səbail rayonu				
Turizm yollayışı blanklarının dəyəri	2751,9	2747,2	4,8	-
qrup halında	2751,9	2747,2	4,8	-
Naxçıvan Muxtar Respublikası				
Turizm yollayışı blanklarının dəyəri	1905,9	684,9	1221,0	-
qrup halında	1221,0	-	1221,0	-
fərdi halda	684,9	684,9	-	-
Naxçıvan şəhəri				
Turizm yollayışı blanklarının dəyəri	1905,9	684,9	1221,0	-
qrup halında	1221,0	-	1221,0	-
fərdi halda	684,9	684,9	-	-

	Turizm yollayışı blanklarının dəyəri-cəmi	o cümlədən		
		Azərbaycan vətəndaşlarına ölkə daxilində səyahət üçün	Azərbaycan vətəndaşlarına ölkədən kənar səyahət üçün	xarici vətəndaşların Azərbaycan ərazisinə səyahəti üçün

Respublika üzrə

Turizm yollayışı blanklarının dəyəri	28808,7	500,1	22667,7	5640,9
qrup halında	8495,8	110,5	6854,3	1531,0
fərdi halda	20312,9	389,6	15813,4	4109,9

o cümlədən:

Bakı şəhəri

Turizm yollayışı blanklarının dəyəri	23831,9	482,7	17708,3	5640,9
qrup halında	4338,4	107,1	2700,3	1531,0
fərdi halda	19493,5	375,6	15008,0	4109,9

Binəqədi rayonu

Turizm yollayışı blanklarının dəyəri	791,9	-	791,9	-
qrup halında	72,8	-	72,8	-
fərdi halda	719,1	-	719,1	-

Xəzər rayonu

Turizm yollayışı blanklarının dəyəri	147,5	-	147,5	-
fərdi halda	147,5	-	147,5	-

Səbail rayonu

Turizm yollayışı blanklarının dəyəri	10331,9	89,9	4828,5	5413,5
qrup halında	3933,5	89,9	2315,7	1527,9
fərdi halda	6398,4	-	2512,8	3885,6

Sabunçu rayonu

Turizm yollayışı blanklarının dəyəri	449,4	-	449,4	-
fərdi halda	449,4	-	449,4	-

Suraxanı rayonu

Turizm yollayışı blanklarının dəyəri	997,0	-	997,0	-
fərdi halda	997,0	-	997,0	-

Nərimanov rayonu

Turizm yollayışı blanklarının dəyəri	1733,	5,0	1728,0	-
qrup halında	101,2	5,0	96,2	-
fərdi halda	1631,8	-	1631,8	-

Nəsimi rayonu

Turizm yollayışı blanklarının dəyəri	5272,1	89,0	5045,2	137,9
fərdi halda	5272,1	89,0	5045,2	137,9

Nizami rayonu

Turizm yollayışı blanklarının dəyəri	453,0	204,0	249,0	-
qrup halında	13,6	-	13,6	-
fərdi halda	439,5	204,0	235,5	-

Xətai rayonu

Turizm yollayışı blanklarının dəyəri	459,3	-	393,9	65,4
fərdi halda	459,3	-	393,9	65,4

Yasamal rayonu

Turizm yollayışı blanklarının dəyəri	3196,8	94,8	3077,9	24,1
qrup halında	217,3	12,2	202,0	3,1
fərdi halda	2979,4	82,6	2875,9	21,0

Abşeron iqtisadi rayonu

Turizm yollayışı blanklarının dəyəri	10,7	10,7	-	-
fərdi halda	10,7	10,7	-	-

Sumqayıt şəhəri

Turizm yollayışı blanklarının dəyəri	10,7	10,7	-	-
fərdi halda	10,7	10,7	-	-

Qeyri-dövlət

ardı

	Turizm yollayışı blanklarının dəyəri-cəmi	o cümlədən:		
		Azərbaycan vətəndaşlarına ölkə daxilində səyahət üçün	Azərbaycan vətəndaşlarına ölkədən kənarda səyahət üçün	xarici vətəndaşların Azərbaycan ərazisinə səyahəti üçün
Gəncə-Qazax iqtisadi rayonu				
Turizm yollayışı blanklarının dəyəri	141,8	-	141,8	-
fərdi halda	141,8	-	141,8	-
Gəncə şəhəri				
Turizm yollayışı blanklarının dəyəri	141,8	-	141,8	-
fərdi halda	141,8	-	141,8	-
Aran iqtisadi rayonu				
Turizm yollayışı blanklarının dəyəri	37,4	6,7	30,7	-
qrup halında	8,5	3,4	5,1	-
fərdi halda	28,9	3,3	25,6	-
Mingəçevir şəhəri				
Turizm yollayışı blanklarının dəyəri	5,1	-	5,1	-
qrup halında	5,1	-	5,1	-
Şirvan şəhəri				
Turizm yollayışı blanklarının dəyəri	32,3	6,7	25,6	-
qrup halında	3,4	3,4	-	-
fərdi halda	28,9	3,3	25,6	-
Naxçıvan Muxtar Respublikası				
Turizm yollayışı blanklarının dəyəri	4786,9	-	4786,9	-
qrup halında	4148,9	-	4148,9	-
fərdi halda	638,0	-	638,0	-
Naxçıvan şəhəri				
Turizm yollayışı blanklarının dəyəri	4786,9	-	4786,9	-
qrup halında	4148,9	-	4148,9	-
fərdi halda	638,0	-	638,0	-

5. Əhaliyə satılmış turizm yollayışı blanklarının sayı, ədəd

	Satılmış turizm yollayışı blanklarının sayı-cəmi	o cümlədən		
		Azərbaycan vətəndaşlarına ölkə daxilində səyahət üçün	Azərbaycan vətəndaşlarına ölkədən kənardə səyahət üçün	xarici vətəndaşların Azərbaycan ərazisinə səyahəti üçün
Respublika üzrə				
Turizm yollayışı blanklarının sayı	36978	5842	24368	6768
qrup halında	4935	2193	2043	699
fərdi halda	32043	3649	22325	6069
o cümlədən:				
Bakı şəhəri				
Turizm yollayışı blanklarının sayı	32800	4211	21821	6768
qrup halında	3849	2053	1097	699
fərdi halda	28951	2158	20724	6069
Binəqədi rayonu				
Turizm yollayışı blanklarının sayı	1078	-	1078	-
qrup halında	23	-	23	-
fərdi halda	1055	-	1055	-
Xəzər rayonu				
Turizm yollayışı blanklarının sayı	647	-	647	-
fərdi halda	647	-	647	-
Səbail rayonu				
Turizm yollayışı blanklarının sayı	12185	1882	3996	6307
qrup halında	3520	1882	941	697
fərdi halda	8665	-	3055	5610
Sabunçu rayonu				
Turizm yollayışı blanklarının sayı	1153	-	1153	-
fərdi halda	1153	-	1153	-
Suraxanı rayonu				
Turizm yollayışı blanklarının sayı	1181	-	1181	-
fərdi halda	1181	-	1181	-
Nərimanov rayonu				
Turizm yollayışı blanklarının sayı	3244	160	3084	-
qrup halında	189	160	29	-
fərdi halda	3055	-	3055	-
Nəsimi rayonu				
Turizm yollayışı blanklarının sayı	5698	182	5136	380
fərdi halda	5698	182	5136	380
Nizami rayonu				
Turizm yollayışı blanklarının sayı	1993	1700	293	-
qrup halında	4	-	4	-
fərdi halda	1989	1700	289	-
Xətai rayonu				
Turizm yollayışı blanklarının sayı	439	-	394	45
fərdi halda	439	-	394	45

	Satılmış turizm yollayışı blanklarının sayı-cəmi	o cümlədən		
		Azərbaycan vətəndaşlarına ölkə daxilində səyahət üçün	Azərbaycan vətəndaşlarına ölkədən kənar səyahət üçün	xarici vətəndaşların Azərbaycan ərazisinə səyahəti üçün
Yasamal rayonu				
Turizm yollayışı blanklarının sayı	5182	287	4859	36
qrup halında	113	11	100	2
fərdi halda	5069	276	4759	34
Abşeron iqtisadi rayonu				
Turizm yollayışı blanklarının sayı	11	11	-	-
fərdi halda	11	11	-	-
Sumqayıt şəhəri				
Turizm yollayışı blanklarının sayı	11	11	-	-
fərdi halda	11	11	-	-
Gəncə-Qazax iqtisadi rayonu				
Turizm yollayışı blanklarının sayı	331	-	331	-
fərdi halda	331	-	331	-
Gəncə şəhəri				
Turizm yollayışı blanklarının sayı	331	-	331	-
fərdi halda	331	-	331	-
Aran iqtisadi rayonu				
Turizm yollayışı blanklarının sayı	192	165	27	-
qrup halında	147	140	7	-
fərdi halda	45	25	20	-
Mingəçevir şəhəri				
Turizm yollayışı blanklarının sayı	7	-	7	-
qrup halında	7	-	7	-
Şirvan şəhəri				
Turizm yollayışı blanklarının sayı	185	165	20	-
qrup halında	140	140	-	-
fərdi halda	45	25	20	-
Naxçıvan Muxtar Respublikası				
Turizm yollayışı blanklarının sayı	3644	1455	2189	-
qrup halında	939	-	939	-
fərdi halda	2705	1455	1250	-
Naxçıvan şəhəri				
Turizm yollayışı blanklarının sayı	3644	1455	2189	-
qrup halında	939	-	939	-
fərdi halda	2705	1455	1250	-

	Satılmış turizm yolayışı blanklarının sayı-cəmi	o cümlədən		
		Azərbaycan vətəndaşlarına ölkə daxilində səyahət üçün	Azərbaycan vətəndaşlarına ölkədən kənarda səyahət üçün	xarici vətəndaşların Azərbaycan ərazisinə səyahəti üçün

Respublika üzrə

Turizm yolayışı blanklarının sayı	431	3295	36	-
qrup halında	1976	1840	136	-
fərdi halda	1455	1455	-	-

o cümlədən:

Bakı şəhəri

Turizm yolayışı blanklarının sayı	1844	1840	4	-
qrup halında	1844	1840	4	-
Səbail rayonu				
Turizm yolayışı blanklarının sayı	1844	1840	4	-
qrup halında	1844	1840	4	-

Naxçıvan Muxtar Respublikası

Turizm yolayışı blanklarının sayı	1587	1455	132	-
qrup halında	132	-	132	-
fərdi halda	1455	1455	-	-
Naxçıvan şəhəri				
Turizm yolayışı blanklarının sayı	1587	1455	132	-
qrup halında	132	-	132	-
fərdi halda	1455	1455	-	-

Qeyri-dövlət

ardı

	Satılmış turizm yollayışı blanklarının sayı-cəmi	o cümlədən		
		Azərbaycan vətəndaşlarına ölkə daxilində səyahət üçün	Azərbaycan vətəndaşlarına ölkədən kənarda səyahət üçün	xarici vətəndaşların Azərbaycan ərazisinə səyahəti üçün
Respublika üzrə				
Turizm yollayışı blanklarının sayı	33547	2547	24232	6768
qrup halında	2959	353	1907	699
fərdi halda	30588	2194	22325	6069
o cümlədən:				
Bakı şəhəri				
Turizm yollayışı blanklarının sayı	3095	31	21817	6768
qrup halında	2005	213	1093	699
fərdi halda	28951	2158	20724	6069
Binəqədi rayonu				
Turizm yollayışı blanklarının sayı	1078	-	1078	-
qrup halında	23	-	23	-
fərdi halda	1055	-	1055	-
Xəzər rayonu				
Turizm yollayışı blanklarının sayı	647	-	647	-
fərdi halda	647	-	647	-
Səbail rayonu				
Turizm yollayışı blanklarının sayı	10341	42	3992	6307
qrup halında	1676	42	937	697
fərdi halda	8665	-	055	5610
Sabunçu rayonu				
Turizm yollayışı blanklarının sayı	1153	-	1153	-
fərdi halda	1153	-	1153	-
Suraxanı rayonu				
Turizm yollayışı blanklarının sayı	1181	-	1181	-
fərdi halda	1181	-	1181	-
Nərimanov rayonu				
Turizm yollayışı blanklarının sayı	324	160	308	-
qrup halında	189	160	29	-
fərdi halda	3055	-	3055	-
Nəsimi rayonu				
Turizm yollayışı blanklarının sayı	5698	182	5136	380
fərdi halda	5698	182	5136	380
Nizami rayonu				
Turizm yollayışı blanklarının sayı	1993	1700	293	-
qrup halında	4	-	4	-
fərdi halda	1989	1700	289	-
Xətai rayonu				
Turizm yollayışı blanklarının sayı	439	-	394	45
fərdi halda	439	-	394	45
Yasamal rayonu				
Turizm yollayışı blanklarının sayı	5182	87	4 59	36
qrup halında	113	11	100	2
fərdi halda	5069	276	4759	34

Qeyri-dövlət mülkiyyəti

ardı

	Satılmış turizm yollayışı blanklarının sayı-cəmi	o cümlədən		
		Azərbaycan vətəndaşlarına ölkə daxilində səyahət üçün	Azərbaycan vətəndaşlarına ölkədən kənarda səyahət üçün	xarici vətəndaşların Azərbaycan ərazisinə səyahəti üçün

Abşeron iqtisadi rayonu

Turizm yollayışı blanklarının sayı	11	11	-	-
fərdi halda	11	11	-	-
Sumqayıt şəhəri				
Turizm yollayışı blanklarının sayı	11	11	-	-
fərdi halda	11	11	-	-

Gəncə-Qazax iqtisadi rayonu

Turizm yollayışı blanklarının sayı	331	-	3 1	-
fərdi halda	331	-	331	-
Gəncə şəhəri				
Turizm yollayışı blanklarının sayı	331	-	331	-
fərdi halda	331	-	331	-

Aran iqtisadi rayonu

Turizm yollayışı blanklarının sayı	192	165	27	-
qrup halında	147	14	7	-
fərdi halda	45	25	0	-
Mingəçevir şəhəri				
Turizm yollayışı blanklarının sayı	7	-	7	-
qrup halında	7	-	7	-
Şirvan şəhəri				
Turizm yollayışı blanklarının sayı	185	165	20	-
qrup halında	140	140	-	-
fərdi halda	5	25	20	-

Naxçıvan Muxtar Respublikası

Turizm yollayışı blanklarının sayı	2057	-	2057	-
qrup halında	807	-	807	-
fərdi halda	1250	-	1250	-
Naxçıvan şəhəri				
Turizm yollayışı blanklarının sayı	2057	-	2057	-
qrup halında	80	-	807	-
fərdi halda	125	-	250	-

6. Xidmət göstərilmiş turistlərin ölkələr üzrə sayı

	Qəbul edilmişdir *		Göndərilmişdir **	
	turistlərin sayı, nəfər	tur-günlərin sayı, adam-gün	turistlərin sayı, nəfər	tur-günlərin sayı, adam-gün
Respublika üzrə-cəmi	8949	33054	45050	316442
o cümlədən:				
Azərbaycan Respublikası	-	-	9546	55305
Rusiya	4321	13243	4398	37012
Türkiyə	50	266	14871	103893
Birləşmiş Krallıq	61	221	646	3056
Almaniya	83	217	1415	6756
İspaniya	86	429	329	1536
İtaliya	144	603	477	2379
Fransa	133	494	298	1377
Finlandiya	16	48	206	609
BƏƏ	1262	6510	4307	22326
Misir	5	15	384	1743
İran	1338	5855	2654	25416
ABŞ	28	143	104	465
Çexiya	14	55	678	4645
Avstraliya	26	116	-	-
Çin	352	1300	38	233
Gürcüstan	10	58	684	4626
Ukrayna	35	167	518	5227
Qazaxıstan	9	54	32	141
digər MDB ölkələri	365	1817	63	492
digər xarici ölkələr	611	1443	1651	15044
xarici ölkələrə kompleks turlar	-	-	1751	24161
Bakı şəhəri	8949	33054	31601	196085
Azərbaycan Respublikası	-	-	7465	41506
Rusiya	4321	13243	2714	22488
Türkiyə	50	266	10572	68832
Birləşmiş Krallıq	61	221	646	3056
Almaniya	83	217	975	4096
İspaniya	86	429	329	1536
İtaliya	144	603	351	1666
Fransa	133	494	298	1377
Finlandiya	16	48	206	609
BƏƏ	1262	6510	3625	16934
Misir	5	15	381	1707
İran	1338	5855	324	1799
ABŞ	28	143	104	465
Çexiya	14	55	667	4545

	Qəbul edilmişdir *		Göndərilmişdir **	
	turistlərin sayı, nəfər	tur-günlərin sayı, adam-gün	turistlərin sayı, nəfər	tur-günlərin sayı, adam-gün
Avstraliya	26	116	-	-
Çin	352	1300	38	233
Gürcüstan	10	58	684	4626
Ukrayna	35	167	494	5059
Qazaxıstan	9	54	32	141
digər MDB ölkələri	365	1817	63	492
digər xarici ölkələr	611	1443	1633	14918
Binəqədi rayonu	230	1230	1147	8880
Rusiya	-	-	177	1205
Türkiyə	20	140	449	3661
Birləşmiş Krallıq	25	75	48	333
Almaniya	-	-	26	268
İspaniya	12	48	14	125
İtaliya	20	140	8	56
Fransa	24	120	27	162
Finlandiya	16	48	-	-
BƏƏ	80	560	262	2183
Misir	-	-	60	382
İran	33	99	13	84
ABŞ	-	-	5	30
Çexiya	-	-	8	56
Çin	-	-	12	84
Gürcüstan	-	-	2	2
Ukrayna	-	-	16	109
digər xarici ölkələr	-	-	20	140
Xəzər rayonu	-	-	647	3571
Türkiyə	-	-	458	2360
Almaniya	-	-	39	234
BƏƏ	-	-	14	56
Misir	-	-	2	16
İran	-	-	134	905
Səbail rayonu	8155	29673	11156	66428
Azərbaycan Respublikası	-	-	5114	36050
Rusiya	4068	12027	606	7026
Türkiyə	29	105	2264	9311
Birləşmiş Krallıq	33	122	401	1540
Almaniya	68	187	601	1858
İspaniya	29	91	143	501
İtaliya	123	456	158	496
Fransa	108	367	124	462
Finlandiya	-	-	206	609
BƏƏ	1104	5772	502	1446

	Qəbul edilmişdir *		Göndərilmişdir **	
	turistlərin sayı, nəfər	tur-günlərin sayı, adam-gün	turistlərin sayı, nəfər	tur-günlərin sayı, adam-gün
Misir	5	15	202	764
İran	1305	5756	3	19
ABŞ	7	55	80	293
Çexiya	12	39	141	908
Avstraliya	23	92	-	-
Çin	336	1252	7	37
Gürcüstan	10	58	179	699
Ukrayna	18	102	335	3986
Qazaxıstan	9	54	1	3
digər MDB ölkələri	365	1817	9	65
digər xarici ölkələr	503	1306	80	355
Sabunçu rayonu	-	-	1153	6977
Rusiya	-	-	155	910
Türkiyə	-	-	483	3191
Almaniya	-	-	48	192
Fransa	-	-	42	210
BƏƏ	-	-	74	444
Misir	-	-	35	105
İran	-	-	111	490
Çexiya	-	-	205	1435
Suraxanı rayonu	-	-	1181	9585
Rusiya	-	-	190	1520
Türkiyə	-	-	327	2596
Almaniya	-	-	56	395
İspaniya	-	-	72	360
BƏƏ	-	-	125	636
Çexiya	-	-	28	168
Gürcüstan	-	-	89	712
digər xarici ölkələr	-	-	294	3198
Nərimanov rayonu	96	311	3267	19723
Azərbaycan Respublikası	-	-	160	160
Rusiya	1	7	952	6597
Türkiyə	-	-	1269	7890
Birləşmiş Krallıq	3	24	34	223
Almaniya	-	-	58	319
İspaniya	-	-	41	244
İtaliya	1	7	47	270
Fransa	1	7	38	179
BƏƏ	78	178	164	1072
Misir	-	-	70	350
İran	-	-	55	253
ABŞ	7	48	12	89

	Qəbul edilmişdir *		Göndərilmişdir **	
	turistlərin sayı, nəfər	tur-günlərin sayı, adam-	turistlərin sayı, nəfər	tur-günlərin sayı, adam-gün
Çexiya	2	16	58	293
Avstraliya	3	24	-	-
Çin	-	-	5	14
Gürcüstan	-	-	83	532
Ukrayna	-	-	100	569
Qazaxıstan	-	-	21	107
digər MDB ölkələri	-	-	37	240
digər xarici ölkələr	-	-	63	322
Nəsimi rayonu	380	1370	5318	43945
Azərbaycan Respublikası	-	-	182	910
Rusiya	210	1050	333	3327
Türkiyə	-	-	2331	19455
Birləşmiş Krallıq	-	-	92	709
Almaniya	15	30	108	710
İspaniya	-	-	55	294
İtaliya	-	-	115	691
Fransa	-	-	52	307
BƏƏ	-	-	491	3628
Misir	-	-	12	90
ABŞ	14	40	4	32
Çexiya	-	-	173	1326
Çin	16	48	11	83
Gürcüstan	-	-	268	2227
Ukrayna	17	65	36	351
digər MDB ölkələri	-	-	7	117
digər xarici ölkələr	108	137	1048	9688
Nizami rayonu	-	-	2002	6101
Azərbaycan Respublikası	-	-	1700	3400
Rusiya	-	-	45	410
Türkiyə	-	-	150	1158
BƏƏ	-	-	5	22
Çexiya	-	-	7	74
digər xarici ölkələr	-	-	95	1037
Xətai rayonu	45	290	394	2430
Rusiya	-	-	32	294
Türkiyə	-	-	221	1254
İspaniya	45	290	-	-
İtaliya	-	-	9	82
Fransa	-	-	3	17
BƏƏ	-	-	102	556
Gürcüstan	-	-	20	164
digər MDB ölkələri	-	-	7	63

	Qəbul edilmişdir *		Göndərilmişdir **	
	turistlərin sayı, nəfər	tur-günlərin sayı, adam-	turistlərin sayı, nəfər	tur-günlərin sayı, adam-gün
Yasamal rayonu	43	180	5336	28445
Azərbaycan Respublikası	-	-	309	986
Rusiya	42	159	224	1199
Türkiyə	1	21	2620	17956
Birləşmiş Krallıq	-	-	71	251
Almaniya	-	-	39	120
İspaniya	-	-	4	12
İtaliya	-	-	14	71
Fransa	-	-	12	40
BƏƏ	-	-	1886	6891
İran	-	-	8	48
ABŞ	-	-	3	21
Çexiya	-	-	47	285
Çin	-	-	3	15
Gürcüstan	-	-	43	290
Ukrayna	-	-	7	44
Qazaxıstan	-	-	10	31
digər MDB ölkələri	-	-	3	7
digər xarici ölkələr	-	-	33	178
Abşeron iqtisadi rayonu	-	-	34	272
Azərbaycan Respublikası	-	-	34	272
Sumqayıt şəhəri	-	-	34	272
Azərbaycan Respublikası	-	-	34	272
Gəncə-Qazax iqtisadi rayonu	-	-	335	1943
Azərbaycan Respublikası	-	-	4	28
Rusiya	-	-	2	14
Türkiyə	-	-	265	1431
Almaniya	-	-	8	40
Misir	-	-	3	36
Çexiya	-	-	11	100
Ukrayna	-	-	24	168
digər xarici ölkələr	-	-	18	126
Gəncə şəhəri	-	-	335	1943
Azərbaycan Respublikası	-	-	4	28
Rusiya	-	-	2	14
Türkiyə	-	-	265	1431
Almaniya	-	-	8	40
Misir	-	-	3	36
Çexiya	-	-	11	100
Ukrayna	-	-	24	168
digər xarici ölkələr	-	-	18	126

	Qəbul edilmişdir *		Göndərilmişdir **	
	turistlərin sayı, nəfər	tur-günlərin sayı, adam-	turistlərin sayı, nəfər	tur-günlərin sayı, adam-gün
Aran iqtisadi rayonu	-	-	192	438
Azərbaycan Respublikası	-	-	165	243
Rusiya	-	-	9	40
Türkiyə	-	-	14	131
Almaniya	-	-	2	8
BƏƏ	-	-	2	16
Mingəçevir şəhəri	-	-	7	12
Rusiya	-	-	7	12
Şirvan şəhəri	-	-	185	426
Azərbaycan Respublikası	-	-	165	243
Rusiya	-	-	2	28
Türkiyə	-	-	14	131
Almaniya	-	-	2	8
BƏƏ	-	-	2	16
Dağlıq Şirvan iqtisadi rayonu	-	-	90	90
Azərbaycan Respublikası	-	-	90	90
İsmayilli rayonu	-	-	90	90
Azərbaycan Respublikası	-	-	90	90
Naxçıvan Muxtar Respublikası	-	-	12798	117614
Azərbaycan Respublikası	-	-	1788	13166
Rusiya	-	-	1673	14470
Türkiyə	-	-	4020	33499
Almaniya	-	-	430	2612
İtaliya	-	-	126	713
BƏƏ	-	-	680	5376
İran	-	-	2330	23617
xarici ölkələrə kompleks turlar	-	-	1751	24161
Naxçıvan şəhəri	-	-	12798	117614
Azərbaycan Respublikası	-	-	1788	13166
Rusiya	-	-	1673	14470
Türkiyə	-	-	4020	33499
Almaniya	-	-	430	2612
İtaliya	-	-	126	713
BƏƏ	-	-	680	5376
İran	-	-	2330	23617
xarici ölkələrə kompleks turlar	-	-	1751	24161

* Qəbul edilmiş vətəndaşlığı olmayan və xarici turistlər daimi yaşadığı ölkələr üzrə

** Azərbaycan vətəndaşları olan turistlər göndərilmiş ölkələr üzrə

Dövlət

ardı

	Qəbul edilmişdir *		Göndərilmişdir **	
	turistlərin sayı, nəfər	tur-günlərin sayı, adam-gün	turistlərin sayı, nəfər	tur-günlərin sayı, adam-gün
Respublika üzrə	-	-	7662	70311
Azərbaycan Respublikası	-	-	5 03	4 046
Rusiya	-	-	4	56
Ukrayna	-	-	2	28
digər MDB ölkələri	-	-	2	20
xarici ölkələrə kompleks turlar	-	-	1751	24161
Bakı şəhəri	-	-	4123	3298
Azərbaycan Respublikası	-	-	4115	32880
Rusiya	-	-	4	56
Ukrayna	-	-	2	28
digər MDB ölkələri	-	-	2	20
Səbail rayonu	-	-	4123	32984
Azərbaycan Respublikası	-	-	4115	32880
Rusiya	-	-	4	56
Ukrayna	-	-	2	28
digər MDB ölkələri	-	-	2	20
Naxçıvan Muxtar Respublikası	-	-	3539	37327
Azərbaycan Respublikası	-	-	1788	116
xarici ölkələrə kompleks turlar	-	-	1751	24161
Naxçıvan şəhəri	-	-	3539	37327
Azərbaycan Respublikası	-	-	1788	13166
xarici ölkələrə kompleks turlar	-	-	751	24161

* Qəbul edilmiş vətəndaşlığı olmayan və xarici turistlər daimi yaşadığı ölkələr üzrə

** Azərbaycan vətəndaşları olan turistlər göndərilmiş ölkələr üzrə

Qeyri-dövlət

ardı

	Qəbul edilmişdir *		Göndərilmişdir **	
	turistlərin sayı, nəfər	tur-günlərin sayı, adam-gün	turistlərin sayı, nəfər	tur-günlərin sayı, adam-gün
Respublika üzrə	8949	33054	37388	246131
Azərbaycan Respublikası	-	-	3643	9259
Rusiya	432	13243	4394	36956
Türkiyə	50	266	1 871	10383
Birləşmiş Krallıq	1	21	646	3056
Almaniya	83	217	1415	6756
İspaniya	86	429	329	1536
İtaliya	144	603	477	2379
Fransa	133	494	298	1377
Finlandiya	6	48	20	609
BƏƏ	1262	6510	4307	22326
Misir	5	15	384	174
İran	338	5855	2654	2541
ABŞ	28	143	104	465
Çexiya	14	55	678	4645
Avstraliya	26	116	-	-
Çin	352	1300	38	233
Gürcüstan	10	58	684	4626
Ukrayn	5	167	516	5199
Qazaxıstan	9	54	2	141
digər MDB ölkələri	365	1817	61	472
digər xarici ölkələr	611	443	1651	15044
Bakı şəhəri	8949	33054	27478	163101
Azərbaycan Respublikası	-	-	3350	8626
Rusiya	4321	13243	2710	22432
Türkiyə	50	266	10572	6 832
Birləşmiş Krallıq	61	221	646	3056
Almaniya	83	17	975	096
İspaniya	86	49	329	1536
İtaliya	144	603	351	1666
Fransa	133	494	298	1377
Finlandiya	16	48	206	609
BƏƏ	1262	6510	3625	16934
Misir	5	15	381	1707
İran	1338	585	324	1799
ABŞ	28	143	104	465
Çexiya	14	55	667	4545
Avstraliya	26	16	-	-
Çin	352	1300	38	33
Gürcüstan	10	58	684	4626
Ukrayna	35	167	492	5031
Qazaxıstan	9	54	32	141
digər MDB ölkələri	65	1817	61	472
digər xarici ölkələr	611	1443	1633	14918

Qeyri-dövlət

ardı

	Qəbul edilmişdir *		Göndərilmişdi **	
	turistlərin sayı, nəfər	tur-günlərin sayı, adm -gün	turistlərin sayı, nəfər	tur-günlərin sayı, adam-gün
Binəqədi rayonu	230	1230	1147	8880
Rusiya	-	-	177	1205
Türkiyə	20	140	449	3661
Birləşmiş Krallıq	25	75	48	333
Almaniya	-	-	26	268
İspaniya	12	48	14	125
İtaliya	20	140	8	56
Fransa	24	120	27	162
Finlandiya	16	48	-	-
BƏƏ	80	560	262	2183
Misir	-	-	60	382
İran	33	99	13	84
ABŞ	-	-	5	30
Çexiya	-	-	8	56
Çin	-	-	12	84
Gürcüstan	-	-	2	2
Ukrayna	-	-	16	109
digər xarici ölkələr	-	-	20	140
Xəzər rayonu	-	-	647	3571
Türkiyə	-	-	458	2360
Almaniya	-	-	39	234
BƏƏ	-	-	14	56
Misir	-	-	2	16
İran	-	-	134	905
Səbail rayonu	8155	29673	7033	33444
Azərbaycan Respublikası	-	-	999	3170
Rusiya	4068	12027	602	6970
Türkiyə	29	105	2264	9311
Birləşmiş Krallıq	33	122	401	1540
Almaniya	68	87	601	1858
İspaniya	29	91	143	501
İtaliya	123	456	158	496
Fransa	108	367	124	462
Finlandiya	-	-	206	609
BƏƏ	1104	5772	502	1446
Misir	5	15	202	764
İran	1305	5756	3	19
ABŞ	7	55	80	293
Çexiya	12	39	141	908
Avstraliya	23	92	-	-
Çin	336	1252	7	37
Gürcüstan	10	58	179	699
Ukrayna	18	102	333	3958
Qazaxıstan	9	54	1	3
digər MDB ölkələri	365	1817	7	45

Qeyri-dövlət

ardı

	Qəbul edilmişdir *		Göndərilmişdir **	
	turistlərin sayı, nəfər	tur-günlərin sayı, adam-gün	turistlərin sayı, nəfər	tur-günlərin sayı, adam-gün
digər xarici ölkələr	503	1306	80	355
Sabunçu rayonu	-	-	1153	6977
Rusiya	-	-	155	910
Türkiyə	-	-	483	3191
Almaniya	-	-	48	192
Fransa	-	-	42	210
BƏƏ	-	-	74	444
Misir	-	-	35	105
İran	-	-	111	490
Çexiya	-	-	205	1435
Suraxanı rayonu	-	-	1181	9585
Rusiya	-	-	190	1520
Türkiyə	-	-	327	2596
Almaniya	-	-	56	395
İspaniya	-	-	72	360
BƏƏ	-	-	125	636
Çexiya	-	-	28	168
Gürcüstan	-	-	89	712
digər xarici ölkələr	-	-	294	3198
Nərimanov rayonu	96	311	3267	19723
Azərbaycan Respublikası	-	-	160	160
Rusiya	1	7	952	6597
Türkiyə	-	-	1269	7890
Birləşmiş Krallıq	3	24	34	223
Almaniya	-	-	58	319
İspaniya	-	-	41	244
İtaliya	1	7	47	270
Fransa	1	7	38	179
BƏƏ	78	178	164	1072
Misir	-	-	70	350
İran	-	-	55	253
ABŞ	7	48	12	89
Çexiya	2	16	58	293
Avstraliya	3	24	-	-
Çin	-	-	5	14
Gürcüstan	-	-	83	532
Ukrayna	-	-	100	569
Qazaxıstan	-	-	21	107
digər MDB ölkələri	-	-	37	240
digər xarici ölkələr	-	-	63	322
Nəsimi rayonu	380	1370	5318	43945
Azərbaycan Respublikası	-	-	182	910
Rusiya	210	1050	333	3327
Türkiyə	-	-	2331	19455
Birləşmiş Krallıq	-	-	92	709

Qeyri-dövlət

ardı

	Qəbul edilmişdir *		Göndərilmişdir **	
	turistlərin sayı, nəfər	tur-günlərin sayı, adam-gün	turistlərin sayı, nəfər	tur-günlərin sayı, adam-gün
Almaniya	15	30	108	710
İspaniya	-	-	55	294
İtaliya	-	-	115	691
Fransa	-	-	52	307
BƏƏ	-	-	491	3628
Misir	-	-	12	90
ABŞ	14	40	4	32
Çexiya	0	0	173	1326
Çin	16	48	11	83
Gürcüstan	0	0	268	2227
Ukrayna	17	65	36	351
digər MDB ölkələri	-	-	7	117
digər xarici ölkələr	108	137	1048	9688
Nizami rayonu	-	-	2002	6101
Azərbaycan Respublikası	-	-	1700	3400
Rusiya	-	-	45	410
Türkiyə	-	-	150	1158
BƏƏ	-	-	5	22
Çexiya	-	-	7	74
digər xarici ölkələr	-	-	95	1037
Xətai rayonu	45	290	394	2430
Rusiya	-	-	32	294
Türkiyə	-	-	221	1254
İspaniya	45	290	-	-
İtaliya	-	-	9	82
Fransa	-	-	3	17
BƏƏ	-	-	102	556
Gürcüstan	-	-	20	164
digər MDB ölkələri	-	-	7	63
Yasamal rayonu	43	180	5336	28445
Azərbaycan Respublikası	-	-	309	986
Rusiya	42	159	224	1199
Türkiyə	1	21	2620	17956
Birləşmiş Krallıq	-	-	71	251
Almaniya	-	-	39	120
İspaniya	-	-	4	12
İtaliya	-	-	14	71
Fransa	-	-	12	40
BƏƏ	-	-	1886	6891
İran	-	-	8	48
ABŞ	-	-	3	21
Çexiya	-	-	47	285
Çin	-	-	3	15
Gürcüstan	-	-	43	290
Ukrayna	-	-	7	44

Qeyri-dövlət

ardı

	Qəbul edilmişdir *		Göndərilmişdir **	
	turistlərin sayı, nəfər	tur-günlərin sayı, adam-gün	turistlərin sayı, nəfər	tur-günlərin sayı, adam-gün
Qazaxıstan	-	-	10	31
digər MDB ölkələri	-	-	3	7
digər xarici ölkələr	-	-	33	178
Abşeron iqtisadi rayonu	-	-	34	272
Azərbaycan Respublikası	-	-	34	272
Sumqayıt şəhəri	-	-	34	272
Azərbaycan Respublikası	-	-	34	272
Gəncə-Qazax iqtisadi rayonu	-	-	335	1943
Azərbaycan Respublikası	-	-	4	28
Rusiya	-	-	2	14
Türkiyə	-	-	265	1431
Almaniya	-	-	8	40
Misir	-	-	3	36
Çexiya	-	-	11	100
Ukrayna	-	-	24	168
digər xarici ölkələr	-	-	18	126
Gəncə şəhəri	-	-	335	1943
Azərbaycan Respublikası	-	-	4	28
Rusiya	-	-	2	14
Türkiyə	-	-	265	1431
Almaniya	-	-	8	40
Misir	-	-	3	36
Çexiya	-	-	11	100
Ukrayna	-	-	24	168
digər xarici ölkələr	-	-	18	126
Aran iqtisadi rayonu	-	-	192	438
Azərbaycan Respublikası	-	-	165	243
Rusiya	-	-	9	40
Türkiyə	-	-	14	131
Almaniya	-	-	2	8
BƏƏ	-	-	2	16
Mingəçevir şəhəri	-	-	7	12
Rusiya	-	-	7	12
Şirvan şəhəri	-	-	185	426
Azərbaycan Respublikası	-	-	165	243

Qeyri-dövlət

ardı

	Qəbul edilmişdir *		Göndərilmişdir **	
	turistlərin sayı, nəfər	tur-günlərin sayı, adam-gün	turistlərin sayı, nəfər	tur-günlərin sayı, adam-gün
Rusiya	-	-	2	28
Türkiyə	-	-	14	131
Almaniya	-	-	2	8
BƏƏ	-	-	2	16
Dağlıq Şirvan iqtisadi rayonu	-	-	90	90
Azərbaycan Respublikası	-	-	90	90
İsmayilli rayonu	-	-	90	90
Azərbaycan Respublikası	-	-	90	90
Naxçıvan Muxtar Respublikası	-	-	9259	80287
Rusiya	-	-	1673	14470
Türkiyə	-	-	4020	33499
Almaniya	-	-	430	2612
İtaliya	-	-	126	713
BƏƏ	-	-	680	5376
İran	-	-	2330	23617
Naxçıvan şəhəri	-	-	9259	80287
Rusiya	-	-	1673	14470
Türkiyə	-	-	4020	33499
Almaniya	-	-	430	2612
İtaliya	-	-	126	713
BƏƏ	-	-	680	5376
İran	-	-	2330	23617

* Qəbul edilmiş vətəndaşlığı olmayan və xarici turistlər daimi yaşadığı ölkələr üzrə

** Azərbaycan vətəndaşları olan turistlər göndərilmiş ölkələr üzrə

7. Yerləşmə vasitələrindən istifadə üzrə turistlərin sayı, nəfər

	Cəmi	o cümlədən						
		qonaq evlərində, mehmanxanalarda	pansionatlarda, istirahət evləri və sanatoriyalarda	kempinqlərdə	turist bazalarında	şəxsi evlərdə	gəmilərdə (kruiz)	digər yerlərdə
Respublika üzrə								
Cəmi	53999	39909	11359	15	2055	145	-	516
Azərbaycan vətəndaşları	45050	31304	11322	15	1863	30	-	516
xarici ölkə vətəndaşları	8949	8605	37	-	192	115	-	-
o cümlədən:								
Bakı şəhəri								
Cəmi	40550	30063	8897	-	1019	145	-	426
Azərbaycan vətəndaşları	31601	21458	8860	-	827	30	-	426
xarici ölkə vətəndaşları	8949	8605	37	-	192	115	-	-
Binəqədi rayonu								
Cəmi	1377	703	47	-	577	50	-	-
Azərbaycan vətəndaşları	1147	553	17	-	577	-	-	-
xarici ölkə vətəndaşları	230	150	30	-	-	50	-	-
Xəzər rayonu								
Cəmi	647	647	-	-	-	-	-	-
Azərbaycan vətəndaşları	647	647	-	-	-	-	-	-
xarici ölkə vətəndaşları	-	-	-	-	-	-	-	-
Səbail rayonu								
Cəmi	19311	14996	4123	-	192	-	-	-
Azərbaycan vətəndaşları	11156	7033	4123	-	-	-	-	-
xarici ölkə vətəndaşları	8155	7963	-	-	192	-	-	-
Sabunçu rayonu								
Cəmi	1153	1153	-	-	-	-	-	-
Azərbaycan vətəndaşları	1153	1153	-	-	-	-	-	-
xarici ölkə vətəndaşları	-	-	-	-	-	-	-	-
Suraxanı rayonu								
Cəmi	1181	1181	-	-	-	-	-	-
Azərbaycan vətəndaşları	1181	1181	-	-	-	-	-	-
xarici ölkə vətəndaşları	-	-	-	-	-	-	-	-
Nərimanov rayonu								
Cəmi	3363	1975	720	-	160	95	-	413
Azərbaycan vətəndaşları	3267	1944	720	-	160	30	-	413
xarici ölkə vətəndaşları	96	31	-	-	-	65	-	-
Nəsimi rayonu								
Cəmi	5698	5453	245	-	-	-	-	-
Azərbaycan vətəndaşları	5318	5073	245	-	-	-	-	-
xarici ölkə vətəndaşları	380	380	-	-	-	-	-	-
Nizami rayonu								
Cəmi	2002	302	1700	-	-	-	-	-

	Cəmi	o cümlədən						
		qonaq evlərində, mehmanxanalarda	pansionatlarda, istirahət evləri və sanatoriyalarda	kempinqlərdə	turist bazalarında	şəxsi evlərdə	gəmilərdə (kruiz)	digər yerlərdə
Azərbaycan vətəndaşları	2002	302	1700	-	-	-	-	-
xarici ölkə vətəndaşları	-	-	-	-	-	-	-	-
Xətai rayonu								
Cəmi	439	439	-	-	-	-	-	-
Azərbaycan vətəndaşları	394	394	-	-	-	-	-	-
xarici ölkə vətəndaşları	45	45	-	-	-	-	-	-
Yasamal rayonu								
Cəmi	5379	3214	2062	-	90	-	-	13
Azərbaycan vətəndaşları	5336	3178	2055	-	90	-	-	13
xarici ölkə vətəndaşları	43	36	7	-	-	-	-	-
Abşeron iqtisadi rayonu								
Cəmi	34	-	-	-	34	-	-	-
Azərbaycan vətəndaşları	34	-	-	-	34	-	-	-
xarici ölkə vətəndaşları	-	-	-	-	-	-	-	-
Sumqayıt şəhəri								
Cəmi	34	-	-	-	34	-	-	-
Azərbaycan vətəndaşları	34	-	-	-	34	-	-	-
xarici ölkə vətəndaşları	-	-	-	-	-	-	-	-
Gəncə-Qazax iqtisadi rayonu								
Cəmi	335	65	270	-	-	-	-	-
Azərbaycan vətəndaşları	335	65	270	-	-	-	-	-
xarici ölkə vətəndaşları	-	-	-	-	-	-	-	-
Gəncə şəhəri								
Cəmi	335	65	270	-	-	-	-	-
Azərbaycan vətəndaşları	335	65	270	-	-	-	-	-
xarici ölkə vətəndaşları	-	-	-	-	-	-	-	-
Aran iqtisadi rayonu								
Cəmi	192	135	22	15	20	-	-	-
Azərbaycan vətəndaşları	192	135	22	15	20	-	-	-
xarici ölkə vətəndaşları	-	-	-	-	-	-	-	-
Mingəçevir şəhəri								
Cəmi	7	-	7	-	-	-	-	-
Azərbaycan vətəndaşları	7	-	7	-	-	-	-	-
xarici ölkə vətəndaşları	-	-	-	-	-	-	-	-
Şirvan şəhəri								
Cəmi	185	135	15	15	20	-	-	-
Azərbaycan vətəndaşları	185	135	15	15	20	-	-	-
xarici ölkə vətəndaşları	-	-	-	-	-	-	-	-

	Cəmi	o cümlədən						
		qonaq evlərində, mehmanxanalarda	pansionatlarda, istirahət evləri və sanatoriyalarda	kempinqlərdə	turist bazalarında	şəxsi evlərdə	gəmilərdə (kruiz)	digər yerlərdə

Dağlıq Şirvan iqtisadi rayonu

Cəmi	90	-	-	-	-	-	-	90
Azərbaycan vətəndaşları	90	-	-	-	-	-	-	90
xarici ölkə vətəndaşları	-	-	-	-	-	-	-	-
İsmayılı rayonu								
Cəmi	90	-	-	-	-	-	-	90
Azərbaycan vətəndaşları	90	-	-	-	-	-	-	90
xarici ölkə vətəndaşları	-	-	-	-	-	-	-	-
Naxçıvan Muxtar Respublikası								
Cəmi	12798	9646	2170	-	982	-	-	-
Azərbaycan vətəndaşları	12798	9646	2170	-	982	-	-	-
xarici ölkə vətəndaşları	-	-	-	-	-	-	-	-
Naxçıvan şəhəri								
Cəmi	12798	9646	2170	-	982	-	-	-
Azərbaycan vətəndaşları	12798	9646	2170	-	982	-	-	-
xarici ölkə vətəndaşları	-	-	-	-	-	-	-	-

Dövlət

ardı

	Cəmi	o cümlədən						
		qonaq evlərində, mehmanxanalarda	pansionatlarda, istirahət evləri və sanatoriyalarda	kempinqlərdə	turist bazalarında	şəxsi evlərdə	gəmilərdə (kruiz)	digər yerlərdə

Respublika üzrə

Cəmi	7662	3539	4123	-	-	-	-	-
Azərbaycan vətəndaşları	7662	3539	4123	-	-	-	-	-
xarici ölkə vətəndaşları	-	-	-	-	-	-	-	-
o cümlədən:								
Bakı şəhəri								
Cəmi	4123	-	4123	-	-	-	-	-
Azərbaycan vətəndaşları	4123	-	4123	-	-	-	-	-
xarici ölkə vətəndaşları	-	-	-	-	-	-	-	-
Səbail rayonu								
Cəmi	4123	-	4123	-	-	-	-	-
Azərbaycan vətəndaşları	4123	-	4123	-	-	-	-	-
xarici ölkə vətəndaşları	-	-	-	-	-	-	-	-
Naxçıvan Muxtar Respublikası								
Cəmi	3539	3539	-	-	-	-	-	-
Azərbaycan vətəndaşları	3539	3539	-	-	-	-	-	-
xarici ölkə vətəndaşları	-	-	-	-	-	-	-	-
Naxçıvan şəhəri								
Cəmi	3539	3539	-	-	-	-	-	-
Azərbaycan vətəndaşları	3539	3539	-	-	-	-	-	-
xarici ölkə vətəndaşları	-	-	-	-	-	-	-	-

	Cəmi	o cümlədən						
		qonaq evlərində, mehmanxanalarda	pansionatlarda, istirahət evləri və sanatoriyalarda	kempinqlərdə	turist bazalarında	şəxsi evlərdə	gəmilərdə (kruiz)	digər yerlərdə

Respublika üzrə

Cəmi	46337	36370	7236	15	2055	145	-	516
Azərbaycan Respublikası	37388	27765	7199	15	1863	30	-	516
xarici ölkə vətəndaşları	8949	8605	37	-	192	115	-	-

o cümlədən:

Bakı şəhəri

Cəmi	36427	30063	4774	-	1019	145	-	426
Azərbaycan Respublikası	27478	21458	4737	-	827	30	-	426
xarici ölkə vətəndaşları	8949	8605	37	-	192	115	-	-

Binəqədi rayonu

Cəmi	1377	703	47	-	577	50	0	0
Azərbaycan Respublikası	1147	553	17	-	577	-	-	-
xarici ölkə vətəndaşları	230	150	30	-	-	50	-	-

Xəzər rayonu

Cəmi	647	647	-	-	-	-	-	-
Azərbaycan Respublikası	647	647	-	-	-	-	-	-
xarici ölkə vətəndaşları	-	-	-	-	-	-	-	-

Səbail rayonu

Cəmi	15188	14996	-	-	192	-	-	-
Azərbaycan Respublikası	7033	7033	-	-	-	-	-	-
xarici ölkə vətəndaşları	8155	7963	-	-	192	-	-	-

Sabunçu rayonu

Cəmi	1153	1153	-	-	-	-	-	-
Azərbaycan Respublikası	1153	1153	-	-	-	-	-	-
xarici ölkə vətəndaşları	-	-	-	-	-	-	-	-

Suraxanı rayonu

Cəmi	1181	1181	-	-	-	-	-	-
------	------	------	---	---	---	---	---	---

Qeyri-dövlət

ardı

	Cəmi	o cümlədən						
		qonaq evlərində, mehmanxanalarda	pansionatlarda, istirahət evləri və sanatoriyalarda	kempinqlərdə	turist bazalarında	şəxsi evlərdə	gəmilərdə (kruiz)	digər yerlərdə
Azərbaycan vətəndaşları	1181	1181	-	-	-	-	-	-
xarici ölkə vətəndaşları	-	-	-	-	-	-	-	-
Nərimanov rayonu								
Cəmi	3363	1975	720	-	160	95	-	413
Azərbaycan vətəndaşları	3267	1944	720	-	160	30	-	413
xarici ölkə vətəndaşları	96	31	-	-	-	65	-	-
Nəsimi rayonu								
Cəmi	5698	5453	245	-	-	-	-	-
Azərbaycan vətəndaşları	5318	5073	245	-	-	-	-	-
xarici ölkə vətəndaşları	380	380	-	-	-	-	-	-
Nizami rayonu								
Cəmi	2002	302	1700	-	-	-	-	-
Azərbaycan vətəndaşları	2002	302	1700	-	-	-	-	-
xarici ölkə vətəndaşları	-	-	-	-	-	-	-	-
Xətai rayonu								
Cəmi	439	439	-	-	-	-	-	-
Azərbaycan vətəndaşları	394	394	-	-	-	-	-	-
xarici ölkə vətəndaşları	45	45	-	-	-	-	-	-
Yasamal rayonu								
Cəmi	5379	3214	2062	-	90	-	-	13
Azərbaycan vətəndaşları	5336	3178	2055	-	90	-	-	13
xarici ölkə vətəndaşları	43	36	7	-	-	-	-	-
Abşeron iqtisadi rayonu								
Cəmi	34	-	-	-	34	-	-	-
Azərbaycan vətəndaşları	34	-	-	-	34	-	-	-
xarici ölkə vətəndaşları	-	-	-	-	-	-	-	-

Qeyri-dövlət

ardı

	Cəmi	o cümlədən						
		qonaq evlərində, mehmanxanalarda	pansionatlarda, istirahət evləri və sanatoriyalarda	kempinqlərdə	turist bazalarında	şəxsi evlərdə	gəmilərdə (kruiz)	digər yerlərdə
Sumqayıt şəhəri								
Cəmi	34	-	-	-	34	-	-	-
Azərbaycan vətəndaşları	34	-	-	-	34	-	-	-
xarici ölkə vətəndaşları	-	-	-	-	-	-	-	-
Gəncə-Qazax iqtisadi rayonu								
Cəmi	335	65	270	-	-	-	-	-
Azərbaycan vətəndaşları	335	65	270	-	-	-	-	-
xarici ölkə vətəndaşları	-	-	-	-	-	-	-	-
Gəncə şəhəri								
Cəmi	335	65	270	-	-	-	-	-
Azərbaycan vətəndaşları	335	65	270	-	-	-	-	-
xarici ölkə vətəndaşları	-	-	-	-	-	-	-	-
Aran iqtisadi rayonu								
Cəmi	192	135	22	15	20	-	-	-
Azərbaycan vətəndaşları	192	135	22	15	20	-	-	-
xarici ölkə vətəndaşları	-	-	-	-	-	-	-	-
Mingəçevir şəhəri								
Cəmi	7	-	7	-	-	-	-	-
Azərbaycan vətəndaşları	7	-	7	-	-	-	-	-
xarici ölkə vətəndaşları	-	-	-	-	-	-	-	-
Şirvan şəhəri								
Cəmi	185	135	15	15	20	-	-	-
Azərbaycan vətəndaşları	185	135	15	15	20	-	-	-
xarici ölkə vətəndaşları	-	-	-	-	-	-	-	-
Dağlıq Şirvan iqtisadi rayonu								
Cəmi	90	-	-	-	-	-	-	90
Azərbaycan vətəndaşları	90	-	-	-	-	-	-	90
xarici ölkə vətəndaşları	-	-	-	-	-	-	-	-
İsmayılı rayonu								
Cəmi	90	-	-	-	-	-	-	90

Qeyri-dövlət

ardı

	Cəmi	o cümlədən						
		qonaq evlərində, mehmanxanalarda	pansionatlarda, istirahət evləri və sanatoriyalarda	kempinqlərdə	turist bazalarında	şəxsi evlərdə	gəmilərdə (kruiz)	digər yerlərdə
Azərbaycan vətəndaşları	90	-	-	-	-	-	-	90
xarici ölkə vətəndaşları	-	-	-	-	-	-	-	-
Naxçıvan Muxtar Respublikası								
Cəmi	9259	6107	2170	-	982	-	-	-
Azərbaycan vətəndaşları	9259	6107	2170	-	982	-	-	-
xarici ölkə vətəndaşları	-	-	-	-	-	-	-	-
Naxçıvan şəhəri								
Cəmi	9259	6107	2170	-	982	-	-	-
Azərbaycan vətəndaşları	9259	6107	2170	-	982	-	-	-
xarici ölkə vətəndaşları	-	-	-	-	-	-	-	-

8. Nəqliyyat vasitələrindən istifadə üzrə turistlərin sayı, nəfər

	Cəmi	o cümlədən						
		dəmir yolu	hava	dəniz	avtobus	minik avtomo-billəri	digər nəqliyyat növləri	bir neçə nəqliyyat növləri ilə
Respublika üzrə								
Cəmi	53999	430	35753	-	8979	8596	166	75
Azərbaycan vətəndaşları	45050	430	27079	-	8979	8501	31	30
xarici ölkə vətəndaşları	8949	-	8674	-	-	95	135	45
o cümlədən:								
Bakı şəhəri								
Cəmi	40550	430	31316	-	820	7743	166	75
Azərbaycan vətəndaşları	31601	430	22642	-	820	7648	31	30
xarici ölkə vətəndaşları	8949	-	8674	-	-	95	135	45
Binəqədi rayonu								
Cəmi	1377	-	1147	-	-	95	135	-
Azərbaycan vətəndaşları	1147	-	1147	-	-	-	-	-
xarici ölkə vətəndaşları	230	-	-	-	-	95	135	-
Xəzər rayonu								
Cəmi	647	-	647	-	-	-	-	-
Azərbaycan vətəndaşları	647	-	647	-	-	-	-	-
xarici ölkə vətəndaşları	-	-	-	-	-	-	-	-
Səbail rayonu								
Cəmi	19311	385	12867	-	111	5948	-	-
Azərbaycan vətəndaşları	11156	385	4712	-	111	5948	-	-
xarici ölkə vətəndaşları	8155	-	8155	-	-	-	-	-
Sabunçu rayonu								
Cəmi	1153	-	1043	-	110	-	-	-
Azərbaycan vətəndaşları	1153	-	1043	-	110	-	-	-
xarici ölkə vətəndaşları	-	-	-	-	-	-	-	-
Suraxanı rayonu								
Cəmi	1181	-	1181	-	-	-	-	-
Azərbaycan vətəndaşları	1181	-	1181	-	-	-	-	-
xarici ölkə vətəndaşları	-	-	-	-	-	-	-	-
Nərimanov rayonu								
Cəmi	3363	-	3203	-	160	-	-	-
Azərbaycan vətəndaşları	3267	-	3107	-	160	-	-	-
xarici ölkə vətəndaşları	96	-	96	-	-	-	-	-
Nəsimi rayonu								
Cəmi	5698	-	5455	-	182	-	31	30
Azərbaycan vətəndaşları	5318	-	5075	-	182	-	31	30
xarici ölkə vətəndaşları	380	-	380	-	-	-	-	-
Nizami rayonu								
Cəmi	2002	-	302	-	-	1700	-	-
Azərbaycan vətəndaşları	2002	-	302	-	-	1700	-	-
xarici ölkə vətəndaşları	-	-	-	-	-	-	-	-

	Cəmi	o cümlədən						
		dəmir yolu	hava	dəniz	avtobus	minik avtomobil-ləri	digər nəqliyyat növləri	bir neçə nəqliyyat növləri ilə
Xətai rayonu								
Cəmi	439	-	394	-	-	-	-	45
Azərbaycan vətəndaşları	394	-	394	-	-	-	-	-
xarici ölkə vətəndaşları	45	-	-	-	-	-	-	45
Yasamal rayonu								
Cəmi	5379	45	5077	-	257	-	-	-
Azərbaycan vətəndaşları	5336	45	5034	-	257	-	-	-
xarici ölkə vətəndaşları	43	-	43	-	-	-	-	-
Abşeron iqtisadi rayonu								
Cəmi	34	-	-	-	34	-	-	-
Azərbaycan vətəndaşları	34	-	-	-	34	-	-	-
xarici ölkə vətəndaşları	-	-	-	-	-	-	-	-
Sumqayıt şəhəri								
Cəmi	34	-	-	-	34	-	-	-
Azərbaycan vətəndaşları	34	-	-	-	34	-	-	-
xarici ölkə vətəndaşları	-	-	-	-	-	-	-	-
Gəncə-Qazax iqtisadi rayonu								
Cəmi	335	-	331	-	-	4	-	-
Azərbaycan vətəndaşları	335	-	331	-	-	4	-	-
xarici ölkə vətəndaşları	-	-	-	-	-	-	-	-
Gəncə şəhəri								
Cəmi	335	-	331	-	-	4	-	-
Azərbaycan vətəndaşları	335	-	331	-	-	4	-	-
xarici ölkə vətəndaşları	-	-	-	-	-	-	-	-
Aran iqtisadi rayonu								
Cəmi	192	-	27	-	140	25	-	-
Azərbaycan vətəndaşları	192	-	27	-	140	25	-	-
xarici ölkə vətəndaşları	-	-	-	-	-	-	-	-
Mingəçevir şəhəri								
Cəmi	7	-	7	-	-	-	-	-
Azərbaycan vətəndaşları	7	-	7	-	-	-	-	-
xarici ölkə vətəndaşları	-	-	-	-	-	-	-	-
Şirvan şəhəri								
Cəmi	185	-	20	-	140	25	-	-
Azərbaycan vətəndaşları	185	-	20	-	140	25	-	-
xarici ölkə vətəndaşları	-	-	-	-	-	-	-	-
Dağlıq Şirvan iqtisadi rayonu								
Cəmi	90	-	-	-	90	-	-	-
Azərbaycan vətəndaşları	90	-	-	-	90	-	-	-
xarici ölkə vətəndaşları	-	-	-	-	-	-	-	-

	Cəmi	o cümlədən						
		dəmir yolu	hava	dəniz	avtobus	minik avtomobil-ləri	digər nəqliyyat növləri	bir neçə nəqliyyat növləri ilə
İsmayıllı rayonu								
Cəmi	90	-	-	-	90	-	-	-
Azərbaycan vətəndaşları	90	-	-	-	90	-	-	-
xarici ölkə vətəndaşları	-	-	-	-	-	-	-	-
Naxçıvan Muxtar Respublikası								
Cəmi	12798	-	4079	-	7895	824	-	-
Azərbaycan vətəndaşları	12798	-	4079	-	7895	824	-	-
xarici ölkə vətəndaşları	-	-	-	-	-	-	-	-
Naxçıvan şəhəri								
Cəmi	12798	-	4079	-	7895	824	-	-
Azərbaycan vətəndaşları	12798	-	4079	-	7895	824	-	-
xarici ölkə vətəndaşları	-	-	-	-	-	-	-	-

Dövlət

ardı

	Cəmi	o cümlədən						
		dəmir yolu	hava	dəniz	avtobus	minik avtomobil-ləri	digər nəqliyyat növləri	bir neçə nəqliyyat növləri ilə
Respublika üzrə								
Cəmi	7662	-	1331	-	2216	4115	-	-
Azərbaycan Respublikası vətəndaşları	7662	-	1331	-	2216	4115	-	-
xarici ölkə vətəndaşları	-	-	-	-	-	-	-	-
o cümlədən:								
Bakı şəhəri								
Cəmi	4123	-	8	-	-	4115	-	-
Azərbaycan Respublikası vətəndaşları	4123	-	8	-	-	4115	-	-
xarici ölkə vətəndaşları	-	-	-	-	-	-	-	-
Səbail rayonu								
Cəmi	4123	-	8	-	-	4115	-	-
Azərbaycan Respublikası vətəndaşları	4123	-	8	-	-	4115	-	-
xarici ölkə vətəndaşları	-	-	-	-	-	-	-	-
Naxçıvan Muxtar Respublikası								
Cəmi	3539	-	1323	-	2216	-	-	-
Azərbaycan Respublikası vətəndaşları	3539	-	1323	-	2216	-	-	-
xarici ölkə vətəndaşları	-	-	-	-	-	-	-	-
Naxçıvan şəhəri								
Cəmi	3539	-	1323	-	2216	-	-	-
Azərbaycan Respublikası vətəndaşları	3539	-	1323	-	2216	-	-	-
xarici ölkə vətəndaşları	-	-	-	-	-	-	-	-

	Cəmi	o cümlədən						
		dəmir yolu	hava	dəniz	avtobus	minik avtomo-billəri	digər nəqliyyat növləri	bir neçə nəqliyyat növləri ilə
Respublika üzrə								
Cəmi	46337	430	34422	-	6763	4481	166	75
Azərbaycan Respublikası vətəndaşları	37388	430	25748	-	6763	4386	31	30
xarici ölkə vətəndaşları	8949	-	8674	-	-	95	135	45
o cümlədən:								
Bakı şəhəri								
Cəmi	36427	430	31308	-	820	3628	166	75
Azərbaycan Respublikası vətəndaşları	27478	430	22634	-	820	3533	31	30
xarici ölkə vətəndaşları	8949	-	8674	-	-	95	135	45
Binəqədi rayonu								
Cəmi	1377	-	1147	-	-	95	135	-
Azərbaycan Respublikası vətəndaşları	1147	-	1147	-	-	-	-	-
xarici ölkə vətəndaşları	230	-	-	-	-	95	135	-
Xəzər rayonu								
Cəmi	647	-	647	-	-	-	-	-
Azərbaycan Respublikası vətəndaşları	647	-	647	-	-	-	-	-
xarici ölkə vətəndaşları	-	-	-	-	-	-	-	-
Səbail rayonu								
Cəmi	15188	385	12859	-	111	1833	-	-
Azərbaycan Respublikası vətəndaşları	7033	385	4704	-	111	1833	-	-
xarici ölkə vətəndaşları	8155	-	8155	-	-	-	-	-
Sabunçu rayonu								
Cəmi	1153	-	1043	-	110	-	-	-
Azərbaycan Respublikası vətəndaşları	1153	-	1043	-	110	-	-	-
xarici ölkə vətəndaşları	-	-	-	-	-	-	-	-
Suraxanı rayonu								
Cəmi	1181	-	1181	-	-	-	-	-
Azərbaycan Respublikası vətəndaşları	1181	-	1181	-	-	-	-	-
xarici ölkə vətəndaşları	-	-	-	-	-	-	-	-
Nərimanov rayonu								
Cəmi	3363	-	3203	-	160	-	-	-
Azərbaycan Respublikası vətəndaşları	3267	-	3107	-	160	-	-	-
xarici ölkə vətəndaşları	96	-	96	-	-	-	-	-
Nəsimi rayonu								
Cəmi	5698	-	5455	-	182	-	31	30
Azərbaycan Respublikası vətəndaşları	5318	-	5075	-	182	-	31	30
xarici ölkə vətəndaşları	380	-	380	-	-	-	-	-
Nizami rayonu								
Cəmi	2002	-	302	-	-	1700	-	-
Azərbaycan Respublikası vətəndaşları	2002	-	302	-	-	1700	-	-
xarici ölkə vətəndaşları	-	-	-	-	-	-	-	-
Xətai rayonu								
Cəmi	439	-	394	-	-	-	-	45
Azərbaycan Respublikası vətəndaşları	394	-	394	-	-	-	-	-
xarici ölkə vətəndaşları	45	-	-	-	-	-	-	45

	Cəmi	o cümlədən						
		dəmir yolu	hava	dəniz	avtobus	minik avtomobilləri	digər nəqliyyat növləri	bir neçə nəqliyyat növləri ilə
Yasamal								
Cəmi	5379	45	5077	-	257	-	-	-
Azərbaycan Respublikası vətəndaşları	5336	45	5034	-	257	-	-	-
xarici ölkə vətəndaşları	43	-	43	-	-	-	-	-
Abşeron iqtisadi rayonu								
Cəmi	34	-	-	-	34	-	-	-
Azərbaycan Respublikası vətəndaşları	34	-	-	-	34	-	-	-
xarici ölkə vətəndaşları	-	-	-	-	-	-	-	-
Sumqayıt şəhəri								
Cəmi	34	-	-	-	34	-	-	-
Azərbaycan Respublikası vətəndaşları	34	-	-	-	34	-	-	-
xarici ölkə vətəndaşları	-	-	-	-	-	-	-	-
Gəncə-Qazax iqtisadi rayonu								
Cəmi	335	-	331	-	-	4	-	-
Azərbaycan Respublikası vətəndaşları	335	-	331	-	-	4	-	-
xarici ölkə vətəndaşları	-	-	-	-	-	-	-	-
Gəncə şəhəri								
Cəmi	335	-	331	-	-	4	-	-
Azərbaycan Respublikası vətəndaşları	335	-	331	-	-	4	-	-
xarici ölkə vətəndaşları	-	-	-	-	-	-	-	-
Aran iqtisadi rayonu								
Cəmi	192	-	27	-	140	25	-	-
Azərbaycan Respublikası vətəndaşları	192	-	27	-	140	25	-	-
xarici ölkə vətəndaşları	-	-	-	-	-	-	-	-
Mingəçevir şəhəri								
Cəmi	7	-	7	-	-	-	-	-
Azərbaycan Respublikası vətəndaşları	7	-	7	-	-	-	-	-
xarici ölkə vətəndaşları	-	-	-	-	-	-	-	-
Şirvan şəhəri								
Cəmi	185	-	20	-	140	25	-	-
Azərbaycan Respublikası vətəndaşları	185	-	20	-	140	25	-	-
xarici ölkə vətəndaşları	-	-	-	-	-	-	-	-
Dağlıq Şirvan iqtisadi rayonu								
Cəmi	90	-	-	-	90	-	-	-
Azərbaycan Respublikası vətəndaşları	90	-	-	-	90	-	-	-
xarici ölkə vətəndaşları	-	-	-	-	-	-	-	-
İsmayıllı rayonu								
Cəmi	90	-	-	-	90	-	-	-
Azərbaycan Respublikası vətəndaşları	90	-	-	-	90	-	-	-
xarici ölkə vətəndaşları	-	-	-	-	-	-	-	-

Qeyri-dövlət

ardı

	Cəmi	o cümlədən						
		dəmir yolu	hava	dəniz	avtobus	minik avtomobilləri	digər nəqliyyat növləri	bir neçə nəqliyyat növləri ilə

Naxçıvan Muxtar Respublikası

Cəmi	9259	-	2756	-	5679	824	-	-
Azərbaycan Respublikası vətəndaşları	9259	-	2756	-	5679	824	-	-
xarici ölkə vətəndaşları	-	-	-	-	-	-	-	-
Naxçıvan şəhəri								
Cəmi	9259	-	2756	-	5679	824	-	-
Azərbaycan Respublikası vətəndaşları	9259	-	2756	-	5679	824	-	-
xarici ölkə vətəndaşları	-	-	-	-	-	-	-	-

**9. Səyahət agentlikləri və turoperatorlar tərəfindən ölkə ərazisində səyahətə
göndərilmiş Azərbaycan Respublikası vətəndaşlarının sayı**

Səyahətə göndərilən rayonun (şəhərin) adı	Turistlər		Birgünlük ziyarətçilərin (ekskursantların) sayı, nəfər
	sayı, nəfər	səyahətin müddəti, tur-gün	
Respublika üzrə-cəmi	9544	54078	873
Xəzər rayonuna	250	2500	-
Naxçıvan şəhərinə	4	28	-
Gəncə şəhərinə	56	112	-
Qusar rayonuna	536	3921	143
Xaçmaz rayonuna	2641	19025	-
Quba rayonuna	1313	8819	57
Şabran rayonuna	2	2	-
Siyəzən rayonuna	15	15	15
Qax rayonuna	242	2408	-
Şəki şəhərinə	171	328	58
Qəbələ rayonuna	1417	6815	467
İsmayıllı rayonuna	2088	6488	88
Göyçay rayonuna	25	25	25
Ağsu rayonuna	20	20	20
Şamaxı rayonuna	36	76	-
Naftalan şəhərinə	10	29	-
Astara rayonuna	68	163	-
Lənkəran şəhərinə	8	24	-
Lerik rayonuna	10	30	-
Masallı rayonuna	632	3250	-
Bakı şəhərindən	7463	40279	642
Xəzər rayonuna	250	2500	-
Gəncə şəhərinə	56	112	-
Qusar rayonuna	176	176	123
Xaçmaz rayonuna	2106	15034	-
Quba rayonuna	970	5614	57
Şabran rayonuna	2	2	-
Qax rayonuna	242	2408	-
Şəki şəhərinə	123	277	13
Qəbələ rayonuna	1290	6537	403
İsmayıllı rayonuna	2046	6446	46
Şamaxı rayonuna	32	64	-
Naftalan şəhərinə	10	29	-
Lerik rayonuna	10	30	-
Masallı rayonuna	150	1050	-
Səbail rayonundan	5114	34725	348
Xəzər rayonuna	250	2500	-
Gəncə şəhərinə	56	112	-
Qusar rayonuna	68	68	15
Xaçmaz rayonuna	2085	14768	-
Quba rayonuna	899	5261	57
Şabran rayonuna	2	2	-
Qax rayonuna	242	2408	-
Şəki şəhərinə	117	271	7
Qəbələ rayonuna	867	5156	233
İsmayıllı rayonuna	336	3036	36

Səyahətə göndərilən rayonun (şəhərin) adı	Turistlər		Birgünlük ziyarətçilərin (ekskursantların) sayı, nəfər
	sayı, nəfər	səyahətin müddəti, tur-gün	
Şamaxı rayonuna	32	64	-
Naftalan şəhərinə	10	29	-
Masallı rayonuna	150	1050	-
Nərimanov rayonundan	160	160	160
Qəbələ rayonuna	160	160	160
Nəsimi rayonundan	182	910	-
Qəbələ rayonuna	182	910	-
Nizami rayonundan	1700	3400	-
İsmayilli rayonuna	1700	3400	-
Yasamal rayonundan	307	1084	134
Qusar rayonuna	108	108	108
Xaçmaz rayonuna	21	266	-
Quba rayonuna	71	353	-
Şəki şəhərinə	6	6	6
Qəbələ rayonuna	81	311	10
İsmayilli rayonuna	10	10	10
Lerik rayonuna	10	30	-
Abşeron iqtisadi rayonundan	34	272	-
Qusar rayonuna	4	32	-
Xaçmaz rayonuna	23	184	-
Quba rayonuna	7	56	-
Sumqayıt şəhərindən	34	272	-
Qusar rayonuna	4	32	-
Xaçmaz rayonuna	23	184	-
Quba rayonuna	7	56	-
Gəncə-Qazax iqtisadi rayonundan	4	28	-
Naxçıvan şəhərinə	4	28	-
Aran iqtisadi rayonundan	165	243	141
Qusar rayonuna	20	20	20
Quba rayonuna	6	48	-
Siyəzən rayonuna	15	15	15
Şəki şəhərinə	48	51	45
Qəbələ rayonuna	39	48	36
Göyçay rayonuna	25	25	25
Şamaxı rayonuna	4	12	-
Lənkəran şəhərinə	8	24	-
Şirvan şəhərindən	165	243	141
Qusar rayonuna	20	20	20
Quba rayonuna	6	48	-
Siyəzən rayonuna	15	15	15
Şəki şəhərinə	48	51	45
Qəbələ rayonuna	39	48	36
Göyçay rayonuna	25	25	25
Şamaxı rayonuna	4	12	-

Səyahətə göndərilən rayonun (şəhərin) adı	Turistlər		Birgünlük ziyərətçilərin (ekskursantların) sayı, nəfər
	sayı, nəfər	səyahətin müddəti, tur-gün	
Lənkəran şəhərinə	8	24	-
Dağlıq Şirvan iqtisadi rayonundan	90	90	90
Qəbələ rayonuna	28	28	28
İsmayıllı rayonuna	42	42	42
Ağsu rayonuna	20	20	20
İsmayıllı rayonundan	90	90	90
Qəbələ rayonuna	28	28	28
İsmayıllı rayonuna	42	42	42
Ağsu rayonuna	20	20	20
Naxçıvan Muxtar Respublikasından	1788	13166	-
Qusar rayonuna	336	3693	-
Xaçmaz rayonuna	512	3807	-
Quba rayonuna	330	3101	-
Qəbələ rayonuna	60	202	-
Astara rayonuna	68	163	-
Masallı rayonuna	482	2200	-
Naxçıvan şəhərindən	1788	13166	-
Qusar rayonuna	336	3693	-
Xaçmaz rayonuna	512	3807	-
Quba rayonuna	330	3101	-
Qəbələ rayonuna	60	202	-
Astara rayonuna	68	163	-
Masallı rayonuna	482	2200	-

Dövlət

ardı

Səyahətə göndərilən rayonun (şəhərin) adı	Turistlər		Birgünlük ziyarətçilərin (ekskursantların) sayı, nəfər
	sayı, nəfər	səyahətin müddəti, tur-gün	
Respublika üzrə-cəmi	5903	45446	-
Xəzər rayonuna	250	2500	-
Qusar rayonuna	336	3693	-
Xaçmaz rayonuna	2597	18575	-
Quba rayonuna	1020	7931	-
Qax rayonuna	242	2408	-
Qəbələ rayonuna	426	3862	-
İsmayilli rayonuna	300	3000	-
Şamaxı rayonuna	32	64	-
Astara rayonuna	68	163	-
Masallı rayonuna	632	3250	-
Bakı şəhərindən	4115	32280	-
Xəzər rayonuna	250	2500	-
Xaçmaz rayonuna	2085	14768	-
Quba rayonuna	690	4830	-
Qax rayonuna	242	2408	-
Qəbələ rayonuna	366	3660	-
İsmayilli rayonuna	300	3000	-
Şamaxı rayonuna	32	64	-
Masallı rayonuna	150	1050	-
Səbail rayonundan	4115	32280	-
Xəzər rayonuna	250	2500	-
Xaçmaz rayonuna	2085	14768	-
Quba rayonuna	690	4830	-
Qax rayonuna	242	2408	-
Qəbələ rayonuna	366	3660	-
İsmayilli rayonuna	300	3000	-
Şamaxı rayonuna	32	64	-
Masallı rayonuna	150	1050	-
Naxçıvan Muxtar Respublikasından	1788	13166	-
Qusar rayonuna	336	3693	-
Xaçmaz rayonuna	512	3807	-
Quba rayonuna	330	3101	-
Qəbələ rayonuna	60	202	-
Astara rayonuna	68	163	-
Masallı rayonuna	482	2200	-
Naxçıvan şəhərindən	1788	13166	-
Qusar rayonuna	336	3693	-
Xaçmaz rayonuna	512	3807	-
Quba rayonuna	330	3101	-
Qəbələ rayonuna	60	202	-
Astara rayonuna	68	163	-
Masallı rayonuna	482	2200	-

Qeyri-dövlət

ardı

Səyahətə göndərilən rayonun (şəhərin) adı	Turistlər		Birgünlük ziyarətçilərin (ekskursantların) sayı, nəfər
	sayı, nəfər	səyahətin müddəti, tur-gün	
Respublika üzrə-cəmi	3641	8632	873
Naxçıvan şəhəri	4	28	-
Gəncə şəhərinə	56	112	-
Qusar rayonuna	200	228	143
Xaçmaz rayonuna	44	450	0
Quba rayonuna	293	888	57
Şabran rayonuna	2	2	-
Siyəzən rayonu	15	15	15
Şəki şəhərinə	171	328	58
Qəbələ rayonuna	991	2953	467
İsmayıllı rayonuna	1788	3488	88
Göyçay rayonuna	25	25	25
Ağsu rayonuna	20	20	20
Şamaxı rayonuna	4	12	-
Naftalan şəhərinə	10	29	-
Lənkəran şəhərinə	8	24	-
Lerik rayonuna	10	30	-
Bakı şəhərindən	3348	7999	642
Gəncə şəhərinə	56	112	-
Qusar rayonuna	176	176	123
Xaçmaz rayonuna	21	266	-
Quba rayonuna	280	784	57
Şabran rayonuna	2	2	-
Şəki şəhərinə	123	277	13
Qəbələ rayonuna	924	2877	403
İsmayıllı rayonuna	1746	3446	46
Naftalan şəhərinə	10	29	-
Lerik rayonuna	10	30	-
Səbail rayonundan	999	2445	348
Gəncə şəhərinə	56	112	-
Qusar rayonuna	68	68	15
Quba rayonuna	209	431	57
Şabran rayonuna	2	2	-
Şəki şəhərinə	117	271	7
Qəbələ rayonuna	501	1496	233
İsmayıllı rayonuna	36	36	36
Naftalan şəhərinə	10	29	-
Nərimanov rayonundan	160	160	160
Qəbələ rayonuna	160	160	160
Nəsimi rayonundan	182	910	-
Qəbələ rayonuna	182	910	-
Nizami rayonundan	1700	3400	-
İsmayıllı rayonuna	1700	3400	-
Yasamal rayonundan	307	1084	134
Qusar rayonuna	108	108	108
Xaçmaz rayonuna	21	266	-
Quba rayonuna	71	353	-
Şəki şəhərinə	6	6	6
Qəbələ rayonuna	81	311	10
İsmayıllı rayonuna	10	10	10



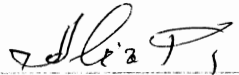
Qeyri-dövlət			ardı
Səyahətə göndərilən rayonun (şəhərin) adı	Turistlər		Birgünlük ziyarətçilərin (ekskursantların) sayı, nəfər
	sayı, nəfər	səyahətin müddəti, tur-gün	
Lerik rayonuna	10	30	-
Abşeron iqtisadi rayonundan	34	272	-
Qusar rayonuna	4	32	-
Xaçmaz rayonuna	23	184	-
Quba rayonuna	7	56	-
Sumqayıt şəhərindən	34	272	-
Qusar rayonuna	4	32	-
Xaçmaz rayonuna	23	184	-
Quba rayonuna	7	56	-
Gəncə-Qazax iqtisadi rayonundan	4	28	-
Naxçıvan şəhərinə	4	28	-
Gəncə şəhərindən	4	28	-
Naxçıvan şəhərinə	4	28	-
Aran iqtisadi rayonu	165	243	141
Qusar rayonuna	20	20	20
Quba rayonuna	6	48	-
Siyəzən rayonuna	15	15	15
Şəki şəhərinə	48	51	45
Qəbələ rayonuna	39	48	36
Göyçay rayonuna	25	25	25
Şamaxı rayonuna	4	12	-
Lənkəran şəhərinə	8	24	-
Şirvan şəhərindən	165	243	141
Qusar rayonuna	20	20	20
Quba rayonuna	6	48	-
Siyəzən rayonuna	15	15	15
Şəki şəhərinə	48	51	45
Qəbələ rayonuna	39	48	36
Göyçay rayonuna	25	25	25
Şamaxı rayonuna	4	12	-
Lənkəran şəhərinə	8	24	-
Dağlıq Şirvan iqtisadi rayonundan	90	90	90
Qəbələ rayonuna	28	28	28
İsmayilli rayonuna	42	42	42
Ağsu rayonuna	20	20	20
İsmayilli rayonundan	90	90	90
Qəbələ rayonuna	28	28	28
İsmayilli rayonuna	42	42	42
Ağsu rayonuna	20	20	20

Bülletenin tirajlanmaya təsdiq edilməsi

Bülletenin adı: "Səyahət agentliklərinin və turoperatorların əvvəlcədən sifarişmə xidməti və bununla əlaqədar fəaliyyət haqqında"

Buraxılışa məsul şəxs: Gülbala Quliyev

Şöbə: Xidmət statistikasına şöbəsi

Vəzifəsi	İmza	S.A.
Dövlət Statistika Komitəsi sədrinin müavini		Rauf Səlimov
Şöbə müdiri		Gülbala Quliyev
İcraçı		Rauf Əliyev

Telefon: 538-81-76

E-mail: raufa@azstat.org

Azərbaycan Respublikasının Dövlət Statistika Komitəsi
Sif. 173. Nüsxə 10. 07.06.2017.
Bakı şəhəri İnşaatçılar prospekti