

**AZƏRBAYCAN RESPUBLİKASININ  
DÖVLƏT STATİSTİKA KOMİTƏSİ**

**MEHMANXANA VƏ MEHMANXANA TIPLİ  
MÜƏSSİSƏLƏRİN FƏALİYYƏTİ HAQQINDA**

**Nüsxə №**

**Yanvar- dekabr 2017**

**BAKİ - 2018**



## Mündəricat

Metodoloji izahlar.....	4
Annotasiya.....	5
Mehmanxana və mehmanxana tipli müəssisələrin nömrə fondu .....	6
Mehmanxana və mehmanxana tipli müəssisələrdə yerləşdirilmiş şəxslərin və gecələmələrin sayı .....	15
Mehmanxana və mehmanxana tipli müəssisələrdə yerləşdirilmiş şəxslərin səfərlərin məqsədləri üzrə sayı .....	28
Mehmanxana və mehmanxana tipli müəssisələrdə yerləşdirilmiş şəxslərin qalma müddəti üzrə sayı.....	33
Mehmanxana və mehmanxana tipli müəssisələrdə yerləşdirilmiş əcnəbilərin və vətəndaşlığı olmayan şəxslərin və gecələmələrin sayı.....	38
Mehmanxana və mehmanxana tipli müəssisələrin maliyyə-təsərrüfat fəaliyyətinin əsas göstəriciləri.....	54

## METODOLOJİ İZAHLAR

**Mehmanxana və mehmanxana tipli müəssisələr** - nömrələrinin sayı müəyyən edilmiş minimum saydan çox olan, nömrələrində gündəlik yataqların səliqəyə salınması və sanitariya qovşağının yığışdırılması daxil edilməklə turistlərə müəyyən xidmətlər göstərən, mövcud olan avadanlıqların və xidmətlərin səviyyəsinə əsasən qrup və kateqoriyalara bölünən müəssisələrdir.

**Nömrə fondu** - yerləşdirmə obyektlərində nömrələrin ümumi sayını ifadə edir. Yerləşdirmə obyektlərində turistlərin müvəqqəti qalması üçün lazımi mebel, avadanlıq və inventara malik olan bir və ya bir neçə otağı olan sahə nömrə adlanır.

**Gecələmələr** - nömrə və yerlərin bronlaşdırılmasını daxil etməklə, hesabat dövrü ərzində istifadə olunmuş daimi və müvəqqəti yerlərin sayını əks etdirir və mehmanxanada gecələyənlərin qeydiyyat kitabı əsasında təyin edilir. Bu göstərici "təqdim edilən çarpayı - sutka" göstəricisi ilə eyni olub hesabat dövrü ərzində təqdim edilən çarpayıların sayını əks etdirir.

**Yerləşdirilmiş şəxslərin sayı** – hesabat dövrü ərzində yollayışla və yollayışsız gələn şəxslərin mehmanxana və mehmanxana tipli müəssisələrdə ən azı bir gecə ərzində yerləşdirilməsidir. Yerləşdirilmiş şəxslər mehmanxana və mehmanxana tipli müəssisələrdə səfərlərin məqsədlərinə və müddətinə görə qruplaşdırılır.

## **ANNOTASIYA**

Statistik bülletendə mehmanxana və mehmanxana tipli müəssisələrdə nömrələrin sayı və birdəfəlik tutum, yerləşdirilmiş şəxslərin və gecələmələrin sayı, müəssisələrin əldə etdikləri gəlir və xərcləri, bu müəssisələr tərəfindən xidmət göstərilmiş əcnəbilərin və vətəndaşlığı olmayan şəxslərin sayı, gecələyən şəxslərin məqsədlər üzrə sayı və s. haqqında məlumatlar əks olunmuşdur.

Mehmanxana və mehmanxana tipli müəssisələrə dair statistik məlumatlar həmçinin iqtisadi rayonlar və mülkiyyət formaları üzrə də verilmişdir. Bülleten iqtisadçılar, statistiklər, elmi işçilər və digər istifadəçilər üçün nəzərdə tutulmuşdur.

**Şərti işarə:**

“-“ hadisə baş verməmişdir.

# 1. Mehmanxana və mehmanxana tipli müəssisələrin nömrə fondu

Göstəricilər	Ölçü vahidi	Cəmi	o cümlədən mülkiyyət növləri üzrə			
			dövlət	xüsusi	xarici	birgə (müştərek)
A	B	1	2	3	4	5
<b>Ölkə üzrə, cəmi</b>						
Mehmanxana və mehmanxana tipli müəssisələrin sayı	vahid	563	35	515	8	5
Nömrələrin (otaqların) sayı	vahid	21200	1829	17891	764	716
Bir gecə qalmaq üçün orta qiymət	manat	83,7	39,0	85,5	120,5	116,1
Yerlərin sayı (birdəfəlik tutum)	yer	41485	4611	35122	891	861
Turistlərin sayının daha çox olduğu dövrdə maksimum istifadədə olan nömrələrin (otaqların) sayı	vahid	11822	502	10214	557	549
Turistlərin sayının daha çox olduğu dövrdə maksimum istifadədə olan yerlərin sayı	yer	23888	1396	21168	628	696
<b>Bakı şəhəri</b>						
Nömrələrin (otaqların) sayı	vahid	9934	70	8399	749	716
Bir gecə qalmaq üçün orta qiymət	manat	125,3	-	128	120,2	116,1
Yerlərin sayı (birdəfəlik tutum)	yer	13676	126	11813	876	861
Turistlərin sayının daha çox olduğu dövrdə maksimum istifadədə olan nömrələrin (otaqların) sayı	vahid	6480	-	5374	557	549
Turistlərin sayının daha çox olduğu dövrdə maksimum istifadədə olan yerlərin sayı	yer	10869	-	9545	628	696
<b>Abşeron iqtisadi rayonu</b>						
Nömrələrin (otaqların) sayı	vahid	464	-	464	-	-
Bir gecə qalmaq üçün orta qiymət	manat	53,3	-	53,3	-	-
Yerlərin sayı (birdəfəlik tutum)	yer	876	-	876	-	-
Turistlərin sayının daha çox olduğu dövrdə maksimum istifadədə olan nömrələrin (otaqların) sayı	vahid	278	-	278	-	-
Turistlərin sayının daha çox olduğu dövrdə maksimum istifadədə olan yerlərin sayı	yer	565	-	565	-	-
<b>Xızı rayonu</b>						
Nömrələrin (otaqların) sayı	vahid	53	-	53	-	-
Bir gecə qalmaq üçün orta qiymət	manat	72,3	-	72,3	-	-
Yerlərin sayı (birdəfəlik tutum)	yer	148	-	148	-	-
Turistlərin sayının daha çox olduğu dövrdə maksimum istifadədə olan nömrələrin (otaqların) sayı	vahid	21	-	21	-	-
Turistlərin sayının daha çox olduğu dövrdə maksimum istifadədə olan yerlərin sayı	yer	45	-	45	-	-
<b>Abşeron rayonu</b>						
Nömrələrin (otaqların) sayı	vahid	212	-	212	-	-
Bir gecə qalmaq üçün orta qiymət	manat	46,8	-	46,8	-	-
Yerlərin sayı (birdəfəlik tutum)	yer	318	-	318	-	-
Turistlərin sayının daha çox olduğu dövrdə maksimum istifadədə olan nömrələrin (otaqların) sayı	vahid	156	-	156	-	-
Turistlərin sayının daha çox olduğu dövrdə maksimum istifadədə olan yerlərin sayı	yer	223	-	223	-	-
<b>Sumqayıt şəhəri</b>						
Nömrələrin (otaqların) sayı	vahid	199	-	199	-	-
Bir gecə qalmaq üçün orta qiymət	manat	55,1	-	55,1	-	-
Yerlərin sayı (birdəfəlik tutum)	yer	410	-	410	-	-
Turistlərin sayının daha çox olduğu dövrdə maksimum istifadədə olan nömrələrin (otaqların) sayı	vahid	101	-	101	-	-
Turistlərin sayının daha çox olduğu dövrdə maksimum istifadədə olan yerlərin sayı	yer	297	-	297	-	-

Göstəricilər	Ölçü vahidi	Cəmi	o cümlədən mülkiyyət növləri üzrə			
			dövlət	xüsusi	xarici	birgə (müştərek)
A	B	1	2	3	4	5
<b>Gəncə-Qazax iqtisadi rayonu</b>						
Nömrələrin (otaqların) sayı	vahid	1425	233	1192	-	-
Bir gecə qalmaq üçün orta qiymət	manat	53,3	18,2	60,2	-	-
Yerlərin sayı (birdəfəlik tutum)	yer	2978	497	2481	-	-
Turistlərin sayının daha çox olduğu dövrdə maksimum istifadədə olan nömrələrin (otaqların) sayı	vahid	733	35	698	-	-
Turistlərin sayının daha çox olduğu dövrdə maksimum istifadədə olan yerlərin sayı	yer	1499	116	1383	-	-
<b>Gəncə şəhəri</b>						
Nömrələrin (otaqların) sayı	vahid	657	172	485	-	-
Bir gecə qalmaq üçün orta qiymət	manat	57,9	11,2	72,4	-	-
Yerlərin sayı (birdəfəlik tutum)	yer	1309	329	980	-	-
Turistlərin sayının daha çox olduğu dövrdə maksimum istifadədə olan nömrələrin (otaqların) sayı	vahid	205	-	205	-	-
Turistlərin sayının daha çox olduğu dövrdə maksimum istifadədə olan yerlərin sayı	yer	400	-	400	-	-
<b>Qazax rayonu</b>						
Nömrələrin (otaqların) sayı	vahid	100	1	99	-	-
Bir gecə qalmaq üçün orta qiymət	manat	29,1	10	29,3	-	-
Yerlərin sayı (birdəfəlik tutum)	yer	212	2	210	-	-
Turistlərin sayının daha çox olduğu dövrdə maksimum istifadədə olan nömrələrin (otaqların) sayı	vahid	51	-	51	-	-
Turistlərin sayının daha çox olduğu dövrdə maksimum istifadədə olan yerlərin sayı	yer	114	-	114	-	-
<b>Ağstafa rayonu</b>						
Nömrələrin (otaqların) sayı	vahid	70	-	70	-	-
Bir gecə qalmaq üçün orta qiymət	manat	26,7	-	26,7	-	-
Yerlərin sayı (birdəfəlik tutum)	yer	153	-	153	-	-
Turistlərin sayının daha çox olduğu dövrdə maksimum istifadədə olan nömrələrin (otaqların) sayı	vahid	59	-	59	-	-
Turistlərin sayının daha çox olduğu dövrdə maksimum istifadədə olan yerlərin sayı	yer	123	-	123	-	-
<b>Tovuz rayonu</b>						
Nömrələrin (otaqların) sayı	vahid	110	35	75	-	-
Bir gecə qalmaq üçün orta qiymət	manat	51,7	47,9	53,5	-	-
Yerlərin sayı (birdəfəlik tutum)	yer	246	116	130	-	-
Turistlərin sayının daha çox olduğu dövrdə maksimum istifadədə olan nömrələrin (otaqların) sayı	vahid	95	35	60	-	-
Turistlərin sayının daha çox olduğu dövrdə maksimum istifadədə olan yerlərin sayı	yer	216	116	100	-	-
<b>Şəmkir rayonu</b>						
Nömrələrin (otaqların) sayı	vahid	66	-	66	-	-
Bir gecə qalmaq üçün orta qiymət	manat	112,3	-	112,3	-	-
Yerlərin sayı (birdəfəlik tutum)	yer	132	-	132	-	-
Turistlərin sayının daha çox olduğu dövrdə maksimum istifadədə olan nömrələrin (otaqların) sayı	vahid	57	-	57	-	-
Turistlərin sayının daha çox olduğu dövrdə maksimum istifadədə olan yerlərin sayı	yer	114	-	114	-	-
<b>Gədəbəy rayonu</b>						
Nömrələrin (otaqların) sayı	vahid	106	-	106	-	-
Bir gecə qalmaq üçün orta qiymət	manat	25,1	-	25,1	-	-
Yerlərin sayı (birdəfəlik tutum)	yer	238	-	238	-	-

Göstəricilər	Ölçü vahidi	Cəmi	o cümlədən mülkiyyət növləri üzrə			
			dövlət	xüsusi	xarici	birgə (müştərek)
A	B	1	2	3	4	5
Turistlərin sayının daha çox olduğu dövrdə maksimum istifadədə olan nömrələrin (otaqların) sayı	vahid	46	-	46	-	-
Turistlərin sayının daha çox olduğu dövrdə maksimum istifadədə olan yerlərin sayı	yer	80	-	80	-	-
<b>Daşkəsən rayonu</b>						
Nömrələrin (otaqların) sayı	vahid	15	-	15	-	-
Bir gecə qalmaq üçün orta qiymət	manat	34	-	34	-	-
Yerlərin sayı (birdəfəlik tutum)	yer	32	-	32	-	-
Turistlərin sayının daha çox olduğu dövrdə maksimum istifadədə olan nömrələrin (otaqların) sayı	vahid	15	-	15	-	-
Turistlərin sayının daha çox olduğu dövrdə maksimum istifadədə olan yerlərin sayı	yer	32	-	32	-	-
<b>Göygöl rayonu</b>						
Nömrələrin (otaqların) sayı	vahid	72	25	47	-	-
Bir gecə qalmaq üçün orta qiymət	manat	34,9	25	40,2	-	-
Yerlərin sayı (birdəfəlik tutum)	yer	180	50	130	-	-
Turistlərin sayının daha çox olduğu dövrdə maksimum istifadədə olan nömrələrin (otaqların) sayı	vahid	18	-	18	-	-
Turistlərin sayının daha çox olduğu dövrdə maksimum istifadədə olan yerlərin sayı	yer	36	-	36	-	-
<b>Goranboy rayonu</b>						
Nömrələrin (otaqların) sayı	vahid	59	-	59	-	-
Bir gecə qalmaq üçün orta qiymət	manat	26,5	-	26,5	-	-
Yerlərin sayı (birdəfəlik tutum)	yer	123	-	123	-	-
Turistlərin sayının daha çox olduğu dövrdə maksimum istifadədə olan nömrələrin (otaqların) sayı	vahid	25	-	25	-	-
Turistlərin sayının daha çox olduğu dövrdə maksimum istifadədə olan yerlərin sayı	yer	44	-	44	-	-
<b>Naftalan şəhəri</b>						
Nömrələrin (otaqların) sayı	vahid	170	-	170	-	-
Bir gecə qalmaq üçün orta qiymət	manat	169,2	-	169,2	-	-
Yerlərin sayı (birdəfəlik tutum)	yer	353	-	353	-	-
Turistlərin sayının daha çox olduğu dövrdə maksimum istifadədə olan nömrələrin (otaqların) sayı	vahid	162	-	162	-	-
Turistlərin sayının daha çox olduğu dövrdə maksimum istifadədə olan yerlərin sayı	yer	340	-	340	-	-
<b>Şəki-Zaqatala iqtisadi rayonu</b>						
Nömrələrin (otaqların) sayı	vahid	1884	101	1783	-	-
Bir gecə qalmaq üçün orta qiymət	manat	61,6	22	63,8	-	-
Yerlərin sayı (birdəfəlik tutum)	yer	5367	216	5151	-	-
Turistlərin sayının daha çox olduğu dövrdə maksimum istifadədə olan nömrələrin (otaqların) sayı	vahid	798	95	703	-	-
Turistlərin sayının daha çox olduğu dövrdə maksimum istifadədə olan yerlərin sayı	yer	1724	192	1532	-	-
<b>Balakən rayonu</b>						
Nömrələrin (otaqların) sayı	vahid	95	12	83	-	-
Bir gecə qalmaq üçün orta qiymət	manat	52,5	35	55	-	-
Yerlərin sayı (birdəfəlik tutum)	yer	208	36	172	-	-
Turistlərin sayının daha çox olduğu dövrdə maksimum istifadədə olan nömrələrin (otaqların) sayı	vahid	48	12	36	-	-
Turistlərin sayının daha çox olduğu dövrdə maksimum istifadədə olan yerlərin sayı	yer	95	36	59	-	-



Göstəricilər	Ölçü vahidi	Cəmi	o cümlədən mülkiyyət növləri üzrə			
			dövlət	xüsusi	xarici	birgə (müştərek)
A	B	1	2	3	4	5
<b>Zaqatala rayonu</b>						
Nömrələrin (otaqların) sayı	vahid	177	-	177	-	-
Bir gecə qalmaq üçün orta qiymət	manat	27,9	-	27,9	-	-
Yerlərin sayı (birdəfəlik tutum)	yer	391	-	391	-	-
Turistlərin sayının daha çox olduğu dövrdə maksimum istifadədə olan nömrələrin (otaqların) sayı	vahid	144	-	144	-	-
Turistlərin sayının daha çox olduğu dövrdə maksimum istifadədə olan yerlərin sayı	yer	307	-	307	-	-
<b>Qax rayonu</b>						
Nömrələrin (otaqların) sayı	vahid	227	20	207	-	-
Bir gecə qalmaq üçün orta qiymət	manat	24,6	40	23,2	-	-
Yerlərin sayı (birdəfəlik tutum)	yer	521	40	481	-	-
Turistlərin sayının daha çox olduğu dövrdə maksimum istifadədə olan nömrələrin (otaqların) sayı	vahid	148	20	128	-	-
Turistlərin sayının daha çox olduğu dövrdə maksimum istifadədə olan yerlərin sayı	yer	344	28	316	-	-
<b>Şəki rayonu</b>						
Nömrələrin (otaqların) sayı	vahid	242	36	206	-	-
Bir gecə qalmaq üçün orta qiymət	manat	32,3	16,2	35,2	-	-
Yerlərin sayı (birdəfəlik tutum)	yer	511	77	434	-	-
Turistlərin sayının daha çox olduğu dövrdə maksimum istifadədə olan nömrələrin (otaqların) sayı	vahid	150	36	114	-	-
Turistlərin sayının daha çox olduğu dövrdə maksimum istifadədə olan yerlərin sayı	yer	324	77	247	-	-
<b>Oğuz rayonu</b>						
Nömrələrin (otaqların) sayı	vahid	62	24	38	-	-
Bir gecə qalmaq üçün orta qiymət	manat	31	10	44,2	-	-
Yerlərin sayı (birdəfəlik tutum)	yer	138	48	90	-	-
Turistlərin sayının daha çox olduğu dövrdə maksimum istifadədə olan nömrələrin (otaqların) sayı	vahid	53	18	35	-	-
Turistlərin sayının daha çox olduğu dövrdə maksimum istifadədə olan yerlərin sayı	yer	110	36	74	-	-
<b>Qəbələ rayonu</b>						
Nömrələrin (otaqların) sayı	vahid	1081	9	1072	-	-
Bir gecə qalmaq üçün orta qiymət	manat	83,9	20	84,4	-	-
Yerlərin sayı (birdəfəlik tutum)	yer	3598	15	3583	-	-
Turistlərin sayının daha çox olduğu dövrdə maksimum istifadədə olan nömrələrin (otaqların) sayı	vahid	255	9	246	-	-
Turistlərin sayının daha çox olduğu dövrdə maksimum istifadədə olan yerlərin sayı	yer	544	15	529	-	-
<b>Lənkəran iqtisadi rayonu</b>						
Nömrələrin (otaqların) sayı	vahid	1236	-	1236	-	-
Bir gecə qalmaq üçün orta qiymət	manat	34,4	-	34,4	-	-
Yerlərin sayı (birdəfəlik tutum)	yer	3199	-	3199	-	-
Turistlərin sayının daha çox olduğu dövrdə maksimum istifadədə olan nömrələrin (otaqların) sayı	vahid	722	-	722	-	-
Turistlərin sayının daha çox olduğu dövrdə maksimum istifadədə olan yerlərin sayı	yer	1653	-	1653	-	-
<b>Astara rayonu</b>						
Nömrələrin (otaqların) sayı	vahid	116	-	116	-	-
Bir gecə qalmaq üçün orta qiymət	manat	17,5	-	17,5	-	-
Yerlərin sayı (birdəfəlik tutum)	yer	293	-	293	-	-

Göstəricilər	Ölçü vahidi	Cəmi	o cümlədən mülkiyyət növləri üzrə			
			dövlət	xüsusi	xarici	birgə (müştərek)
A	B	1	2	3	4	5
Turistlərin sayının daha çox olduğu dövrdə maksimum istifadədə olan nömrələrin (otaqların) sayı	vahid	31	-	31	-	-
Turistlərin sayının daha çox olduğu dövrdə maksimum istifadədə olan yerlərin sayı	yer	64	-	64	-	-
<b>Lənkəran şəhəri</b>						
Nömrələrin (otaqların) sayı	vahid	392	-	392	-	-
Bir gecə qalmaq üçün orta qiymət	manat	46,9	-	46,9	-	-
Yerlərin sayı (birdəfəlik tutum)	yer	887	-	887	-	-
Turistlərin sayının daha çox olduğu dövrdə maksimum istifadədə olan nömrələrin (otaqların) sayı	vahid	190	-	190	-	-
Turistlərin sayının daha çox olduğu dövrdə maksimum istifadədə olan yerlərin sayı	yer	447	-	447	-	-
<b>Lerik rayonu</b>						
Nömrələrin (otaqların) sayı	vahid	187	-	187	-	-
Bir gecə qalmaq üçün orta qiymət	manat	34,3	-	34,3	-	-
Yerlərin sayı (birdəfəlik tutum)	yer	715	-	715	-	-
Turistlərin sayının daha çox olduğu dövrdə maksimum istifadədə olan nömrələrin (otaqların) sayı	vahid	134	-	134	-	-
Turistlərin sayının daha çox olduğu dövrdə maksimum istifadədə olan yerlərin sayı	yer	352	-	352	-	-
<b>Yardımlı rayonu</b>						
Nömrələrin (otaqların) sayı	vahid	21	-	21	-	-
Bir gecə qalmaq üçün orta qiymət	manat	21	-	21	-	-
Yerlərin sayı (birdəfəlik tutum)	yer	30	-	30	-	-
<b>Masallı rayonu</b>						
Nömrələrin (otaqların) sayı	vahid	453	-	453	-	-
Bir gecə qalmaq üçün orta qiymət	manat	31,8	-	31,8	-	-
Yerlərin sayı (birdəfəlik tutum)	yer	1148	-	1148	-	-
Turistlərin sayının daha çox olduğu dövrdə maksimum istifadədə olan nömrələrin (otaqların) sayı	vahid	321	-	321	-	-
Turistlərin sayının daha çox olduğu dövrdə maksimum istifadədə olan yerlərin sayı	yer	694	-	694	-	-
<b>Cəlilabad rayonu</b>						
Nömrələrin (otaqların) sayı	vahid	67	-	67	-	-
Bir gecə qalmaq üçün orta qiymət	manat	12,8	-	12,8	-	-
Yerlərin sayı (birdəfəlik tutum)	yer	126	-	126	-	-
Turistlərin sayının daha çox olduğu dövrdə maksimum istifadədə olan nömrələrin (otaqların) sayı	vahid	46	-	46	-	-
Turistlərin sayının daha çox olduğu dövrdə maksimum istifadədə olan yerlərin sayı	yer	96	-	96	-	-
<b>Quba - Xaçmaz iqtisadi rayonu</b>						
Nömrələrin (otaqların) sayı	vahid	3919	993	2926	-	-
Bir gecə qalmaq üçün orta qiymət	manat	62,4	53,2	65,5	-	-
Yerlərin sayı (birdəfəlik tutum)	yer	10162	2682	7480	-	-
Turistlərin sayının daha çox olduğu dövrdə maksimum istifadədə olan nömrələrin (otaqların) sayı	vahid	1435	186	1249	-	-
Turistlərin sayının daha çox olduğu dövrdə maksimum istifadədə olan yerlərin sayı	yer	4647	626	4021	-	-
<b>Qusar rayonu</b>						
Nömrələrin (otaqların) sayı	vahid	984	392	592	-	-
Bir gecə qalmaq üçün orta qiymət	manat	117,2	92,6	133,4	-	-
Yerlərin sayı (birdəfəlik tutum)	yer	2352	1055	1297	-	-

Göstəricilər	Ölçü vahidi	Cəmi	o cümlədən mülkiyyət növləri üzrə			
			dövlət	xüsusi	xarici	birgə (müştərek)
A	B	1	2	3	4	5
Turistlərin sayının daha çox olduğu dövrdə maksimum istifadədə olan nömrələrin (otaqların) sayı	vahid	20	-	20	-	-
Turistlərin sayının daha çox olduğu dövrdə maksimum istifadədə olan yerlərin sayı	yer	40	-	40	-	-
<b>Xaçmaz rayonu</b>						
Nömrələrin (otaqların) sayı	vahid	2257	601	1656	-	-
Bir gecə qalmaq üçün orta qiymət	manat	29,6	27,5	30,4	-	-
Yerlərin sayı (birdəfəlik tutum)	yer	6115	1627	4488	-	-
Turistlərin sayının daha çox olduğu dövrdə maksimum istifadədə olan nömrələrin (otaqların) sayı	vahid	1115	186	929	-	-
Turistlərin sayının daha çox olduğu dövrdə maksimum istifadədə olan yerlərin sayı	yer	3845	626	3219	-	-
<b>Quba rayonu</b>						
Nömrələrin (otaqların) sayı	vahid	657	-	657	-	-
Bir gecə qalmaq üçün orta qiymət	manat	93,9	-	93,9	-	-
Yerlərin sayı (birdəfəlik tutum)	yer	1645	-	1645	-	-
Turistlərin sayının daha çox olduğu dövrdə maksimum istifadədə olan nömrələrin (otaqların) sayı	vahid	281	-	281	-	-
Turistlərin sayının daha çox olduğu dövrdə maksimum istifadədə olan yerlərin sayı	yer	717	-	717	-	-
<b>Şabran rayonu</b>						
Nömrələrin (otaqların) sayı	vahid	21	-	21	-	-
Bir gecə qalmaq üçün orta qiymət	manat	31	-	31	-	-
Yerlərin sayı (birdəfəlik tutum)	yer	50	-	50	-	-
Turistlərin sayının daha çox olduğu dövrdə maksimum istifadədə olan nömrələrin (otaqların) sayı	vahid	19	-	19	-	-
Turistlərin sayının daha çox olduğu dövrdə maksimum istifadədə olan yerlərin sayı	yer	45	-	45	-	-
<b>Aran iqtisadi rayonu</b>						
Nömrələrin (otaqların) sayı	vahid	951	398	553	-	-
Bir gecə qalmaq üçün orta qiymət	manat	27,2	25	28,7	-	-
Yerlərin sayı (birdəfəlik tutum)	yer	2040	998	1042	-	-
Turistlərin sayının daha çox olduğu dövrdə maksimum istifadədə olan nömrələrin (otaqların) sayı	vahid	607	182	425	-	-
Turistlərin sayının daha çox olduğu dövrdə maksimum istifadədə olan yerlərin sayı	yer	1162	430	732	-	-
<b>Göyçay rayonu</b>						
Nömrələrin (otaqların) sayı	vahid	59	25	34	-	-
Bir gecə qalmaq üçün orta qiymət	manat	30,3	27	32,6	-	-
Yerlərin sayı (birdəfəlik tutum)	yer	138	59	79	-	-
Turistlərin sayının daha çox olduğu dövrdə maksimum istifadədə olan nömrələrin (otaqların) sayı	vahid	59	25	34	-	-
Turistlərin sayının daha çox olduğu dövrdə maksimum istifadədə olan yerlərin sayı	yer	133	59	74	-	-
<b>Beyləqan rayonu</b>						
Nömrələrin (otaqların) sayı	vahid	46	-	46	-	-
Bir gecə qalmaq üçün orta qiymət	manat	11,2	-	11,2	-	-
Yerlərin sayı (birdəfəlik tutum)	yer	76	-	76	-	-
Turistlərin sayının daha çox olduğu dövrdə maksimum istifadədə olan nömrələrin (otaqların) sayı	vahid	46	-	46	-	-
Turistlərin sayının daha çox olduğu dövrdə maksimum istifadədə olan yerlərin sayı	yer	76	-	76	-	-

Göstəricilər	Ölçü vahidi	Cəmi	o cümlədən mülkiyyət növləri üzrə			
			dövlət	xüsusi	xarici	birgə (müştərek)
A	B	1	2	3	4	5
<b>Ağcabədi rayonu</b>						
Nömrələrin (otaqların) sayı	vahid	30	30	-	-	-
Bir gecə qalmaq üçün orta qiymət	manat	30	30	-	-	-
Yerlərin sayı (birdefəlik tutum)	yer	60	60	-	-	-
Turistlərin sayının daha çox olduğu dövrdə maksimum istifadədə olan nömrələrin (otaqların) sayı	vahid	18	18	-	-	-
Turistlərin sayının daha çox olduğu dövrdə maksimum istifadədə olan yerlərin sayı	yer	30	30	-	-	-
<b>Bərdə rayonu</b>						
Nömrələrin (otaqların) sayı	vahid	51	-	51	-	-
Bir gecə qalmaq üçün orta qiymət	manat	27,8	-	27,8	-	-
Yerlərin sayı (birdefəlik tutum)	yer	116	-	116	-	-
Turistlərin sayının daha çox olduğu dövrdə maksimum istifadədə olan nömrələrin (otaqların) sayı	vahid	51	-	51	-	-
Turistlərin sayının daha çox olduğu dövrdə maksimum istifadədə olan yerlərin sayı	yer	59	-	59	-	-
<b>Biləsuvar rayonu</b>						
Nömrələrin (otaqların) sayı	vahid	45	23	22	-	-
Bir gecə qalmaq üçün orta qiymət	manat	31,1	37	24,9	-	-
Yerlərin sayı (birdefəlik tutum)	yer	102	46	56	-	-
Turistlərin sayının daha çox olduğu dövrdə maksimum istifadədə olan nömrələrin (otaqların) sayı	vahid	31	23	8	-	-
Turistlərin sayının daha çox olduğu dövrdə maksimum istifadədə olan yerlərin sayı	yer	66	46	20	-	-
<b>Salyan rayonu</b>						
Nömrələrin (otaqların) sayı	vahid	88	-	88	-	-
Bir gecə qalmaq üçün orta qiymət	manat	41,4	-	41,4	-	-
Yerlərin sayı (birdefəlik tutum)	yer	142	-	142	-	-
Turistlərin sayının daha çox olduğu dövrdə maksimum istifadədə olan nömrələrin (otaqların) sayı	vahid	56	-	56	-	-
Turistlərin sayının daha çox olduğu dövrdə maksimum istifadədə olan yerlərin sayı	yer	78	-	78	-	-
<b>Yevlax şəhəri</b>						
Nömrələrin (otaqların) sayı	vahid	87	87	-	-	-
Bir gecə qalmaq üçün orta qiymət	manat	26	26	-	-	-
Yerlərin sayı (birdefəlik tutum)	yer	173	173	-	-	-
<b>Mingəçevir şəhəri</b>						
Nömrələrin (otaqların) sayı	vahid	249	169	80	-	-
Bir gecə qalmaq üçün orta qiymət	manat	23,8	20,5	30,6	-	-
Yerlərin sayı (birdefəlik tutum)	yer	695	528	167	-	-
Turistlərin sayının daha çox olduğu dövrdə maksimum istifadədə olan nömrələrin (otaqların) sayı	vahid	157	77	80	-	-
Turistlərin sayının daha çox olduğu dövrdə maksimum istifadədə olan yerlərin sayı	yer	367	200	167	-	-
<b>Ağdaş rayonu</b>						
Nömrələrin (otaqların) sayı	vahid	22	14	8	-	-
Bir gecə qalmaq üçün orta qiymət	manat	16,4	11,4	25	-	-
Yerlərin sayı (birdefəlik tutum)	yer	35	23	12	-	-
Turistlərin sayının daha çox olduğu dövrdə maksimum istifadədə olan nömrələrin (otaqların) sayı	vahid	17	9	8	-	-
Turistlərin sayının daha çox olduğu dövrdə maksimum istifadədə olan yerlərin sayı	yer	27	15	12	-	-

Göstəricilər	Ölçü vahidi	Cəmi	o cümlədən mülkiyyət növləri üzrə			
			dövlət	xüsusi	xarici	birgə (müştərek)
A	B	1	2	3	4	5
<b>Zərdab rayonu</b>						
Nömrələrin (otaqların) sayı	vahid	11	-	11	-	-
Bir gecə qalmaq üçün orta qiymət	manat	20,9	-	20,9	-	-
Yerlərin sayı (birdəfəlik tutum)	yer	20	-	20	-	-
Turistlərin sayının daha çox olduğu dövrdə maksimum istifadədə olan nömrələrin (otaqların) sayı	vahid	11	-	11	-	-
Turistlərin sayının daha çox olduğu dövrdə maksimum istifadədə olan yerlərin sayı	yer	20	-	20	-	-
<b>Kürdəmir rayonu</b>						
Nömrələrin (otaqların) sayı	vahid	130	15	115	-	-
Bir gecə qalmaq üçün orta qiymət	manat	25,8	18	26,8	-	-
Yerlərin sayı (birdəfəlik tutum)	yer	234	40	194	-	-
Turistlərin sayının daha çox olduğu dövrdə maksimum istifadədə olan nömrələrin (otaqların) sayı	vahid	84	15	69	-	-
Turistlərin sayının daha çox olduğu dövrdə maksimum istifadədə olan yerlərin sayı	yer	102	15	87	-	-
<b>İmişli rayonu</b>						
Nömrələrin (otaqların) sayı	vahid	15	15	-	-	-
Bir gecə qalmaq üçün orta qiymət	manat	15	15	-	-	-
Yerlərin sayı (birdəfəlik tutum)	yer	33	33	-	-	-
Turistlərin sayının daha çox olduğu dövrdə maksimum istifadədə olan nömrələrin (otaqların) sayı	vahid	15	15	-	-	-
Turistlərin sayının daha çox olduğu dövrdə maksimum istifadədə olan yerlərin sayı	yer	33	33	-	-	-
<b>Saatlı rayonu</b>						
Nömrələrin (otaqların) sayı	vahid	12	-	12	-	-
Bir gecə qalmaq üçün orta qiymət	manat	18,3	-	18,3	-	-
Yerlərin sayı (birdəfəlik tutum)	yer	21	-	21	-	-
Turistlərin sayının daha çox olduğu dövrdə maksimum istifadədə olan nömrələrin (otaqların) sayı	vahid	6	-	6	-	-
Turistlərin sayının daha çox olduğu dövrdə maksimum istifadədə olan yerlərin sayı	yer	10	-	10	-	-
<b>Şirvan şəhəri</b>						
Nömrələrin (otaqların) sayı	vahid	106	20	86	-	-
Bir gecə qalmaq üçün orta qiymət	manat	34	56	28,8	-	-
Yerlərin sayı (birdəfəlik tutum)	yer	195	36	159	-	-
Turistlərin sayının daha çox olduğu dövrdə maksimum istifadədə olan nömrələrin (otaqların) sayı	vahid	56	-	56	-	-
Turistlərin sayının daha çox olduğu dövrdə maksimum istifadədə olan yerlərin sayı	yer	161	32	129	-	-
<b>Yuxarı Qarabağ iqtisadi rayonu</b>						
Nömrələrin (otaqların) sayı	vahid	15	-	15	-	-
Bir gecə qalmaq üçün orta qiymət	manat	15	-	15	-	-
Yerlərin sayı (birdəfəlik tutum)	yer	30	-	30	-	-
Turistlərin sayının daha çox olduğu dövrdə maksimum istifadədə olan nömrələrin (otaqların) sayı	vahid	15	-	15	-	-
Turistlərin sayının daha çox olduğu dövrdə maksimum istifadədə olan yerlərin sayı	yer	30	-	30	-	-
<b>Tərtər rayonu</b>						
Nömrələrin (otaqların) sayı	vahid	15	-	15	-	-
Bir gecə qalmaq üçün orta qiymət	manat	15	-	15	-	-
Yerlərin sayı (birdəfəlik tutum)	yer	30	-	30	-	-

Göstəricilər	Ölçü vahidi	Cəmi	o cümlədən mülkiyyət növləri üzrə			
			dövlət	xüsusi	xarici	birgə (müştərek)
A	B	1	2	3	4	5
Turistlərin sayının daha çox olduğu dövrdə maksimum istifadədə olan nömrələrin (otaqların) sayı	vahid	15	-	15	-	-
Turistlərin sayının daha çox olduğu dövrdə maksimum istifadədə olan yerlərin sayı	yer	30	-	30	-	-
<b>Dağlıq Şirvan iqtisadi rayonu</b>						
Nömrələrin (otaqların) sayı	vahid	731	4	727	-	-
Bir gecə qalmaq üçün orta qiymət	manat	44,9	60	44,8	-	-
Yerlərin sayı (birdəfəlik tutum)	yer	1688	32	1656	-	-
Turistlərin sayının daha çox olduğu dövrdə maksimum istifadədə olan nömrələrin (otaqların) sayı	vahid	482	4	478	-	-
Turistlərin sayının daha çox olduğu dövrdə maksimum istifadədə olan yerlərin sayı	yer	1106	32	1074	-	-
<b>İsmayilli rayonu</b>						
Nömrələrin (otaqların) sayı	vahid	320	4	316	-	-
Bir gecə qalmaq üçün orta qiymət	manat	42,4	60	42,2	-	-
Yerlərin sayı (birdəfəlik tutum)	yer	766	32	734	-	-
Turistlərin sayının daha çox olduğu dövrdə maksimum istifadədə olan nömrələrin (otaqların) sayı	vahid	222	4	218	-	-
Turistlərin sayının daha çox olduğu dövrdə maksimum istifadədə olan yerlərin sayı	yer	316	32	284	-	-
<b>Ağsu rayonu</b>						
Nömrələrin (otaqların) sayı	vahid	45	-	45	-	-
Bir gecə qalmaq üçün orta qiymət	manat	10	-	10	-	-
Yerlərin sayı (birdəfəlik tutum)	yer	81	-	81	-	-
Turistlərin sayının daha çox olduğu dövrdə maksimum istifadədə olan nömrələrin (otaqların) sayı	vahid	40	-	40	-	-
Turistlərin sayının daha çox olduğu dövrdə maksimum istifadədə olan yerlərin sayı	yer	72	-	72	-	-
<b>Şamaxı rayonu</b>						
Nömrələrin (otaqların) sayı	vahid	366	-	366	-	-
Bir gecə qalmaq üçün orta qiymət	manat	51,3	-	51,3	-	-
Yerlərin sayı (birdəfəlik tutum)	yer	841	-	841	-	-
Turistlərin sayının daha çox olduğu dövrdə maksimum istifadədə olan nömrələrin (otaqların) sayı	vahid	220	-	220	-	-
Turistlərin sayının daha çox olduğu dövrdə maksimum istifadədə olan yerlərin sayı	yer	718	-	718	-	-
<b>Naxçıvan Muxtar Respublikası</b>						
Nömrələrin (otaqların) sayı	vahid	641	30	596	15	-
Bir gecə qalmaq üçün orta qiymət	manat	47,3	35,7	45,6	136,5	-
Yerlərin sayı (birdəfəlik tutum)	yer	1469	60	1394	15	-
Turistlərin sayının daha çox olduğu dövrdə maksimum istifadədə olan nömrələrin (otaqların) sayı	vahid	272	-	272	-	-
Turistlərin sayının daha çox olduğu dövrdə maksimum istifadədə olan yerlərin sayı	yer	633	-	633	-	-

## 2. Mehmanxana və mehmanxana tipli müəssisələrdə yerləşdirilmiş şəxslərin və gecələmələrin sayı

Göstəricilər	Ölçü vahidi	Cəmi	o cümlədən mülkiyyət növləri üzrə			
			dövlət	xüsusi	xarici	birgə (müştərek)
A	B	1	2	3	4	5
<b>Ölkə üzrə</b>						
<b>Gecələmələrin sayı, cəmi</b>	<b>adam-gecə</b>	<b>2 590 641</b>	<b>146 285</b>	<b>2 236 420</b>	<b>72 118</b>	<b>135 818</b>
Azərbaycan vətəndaşları üzrə	adam-gecə	886 187	107 140	752 736	10 321	15 990
onlardan, 15 yaşadək uşaqlar	adam-gecə	62 693	18 833	43 784	50	26
MDB üzvü ölkələrinin vətəndaşları üzrə	adam-gecə	376 118	13 243	336 979	8 008	17 888
digər xarici ölkələrin vətəndaşları üzrə	adam-gecə	1 328 336	25 902	1 146 705	53 789	101 940
<b>Yerləşdirilmiş şəxslərin sayı, cəmi</b>	<b>nəfər</b>	<b>1 414 708</b>	<b>41 752</b>	<b>1 264 488</b>	<b>23 314</b>	<b>85 154</b>
Azərbaycan vətəndaşları üzrə	nəfər	433 476	24 558	389 734	7 079	12 105
onlardan, 15 yaşadək uşaqlar	nəfər	25 483	3 045	22 366	50	22
MDB üzvü ölkələrinin vətəndaşları üzrə	nəfər	199 644	6 493	180 968	2 811	9 372
digər xarici ölkələrin vətəndaşları üzrə	nəfər	781 588	10 701	693 786	13 424	63 677
<b>Yerləşdirilmiş şəxslərdən turizm yollayışı ilə gələnlərin sayı</b>	<b>nəfər</b>	<b>337 817</b>	<b>3 753</b>	<b>328 982</b>	<b>1 382</b>	<b>3 700</b>
Azərbaycan vətəndaşları üzrə	nəfər	91 753	3 753	87 200	100	700
digər xarici ölkələrin vətəndaşları üzrə	nəfər	246 064	-	241 782	1 282	3 000
<b>Bakı şəhəri</b>						
<b>Gecələmələrin sayı, cəmi</b>	<b>adam-gecə</b>	<b>1 579 679</b>	<b>-</b>	<b>1 371 743</b>	<b>72 118</b>	<b>135 818</b>
Azərbaycan vətəndaşları üzrə	adam-gecə	222 113	-	195 802	10 321	15 990
onlardan, 15 yaşadək uşaqlar	adam-gecə	4 379	-	4 303	50	26
MDB üzvü ölkələrinin vətəndaşları üzrə	adam-gecə	288 354	-	262 458	8 008	17 888
digər xarici ölkələrin vətəndaşları üzrə	adam-gecə	1 069 212	-	913 483	53 789	101 940
<b>Yerləşdirilmiş şəxslərin sayı, cəmi</b>	<b>nəfər</b>	<b>905 271</b>	<b>-</b>	<b>796 803</b>	<b>23 314</b>	<b>85 154</b>
Azərbaycan vətəndaşları üzrə	nəfər	128 892	-	109 708	7 079	12 105
onlardan, 15 yaşadək uşaqlar	nəfər	2 846	-	2 774	50	22
MDB üzvü ölkələrinin vətəndaşları üzrə	nəfər	167 532	-	155 349	2 811	9 372
digər xarici ölkələrin vətəndaşları üzrə	nəfər	608 847	-	531 746	13 424	63 677
<b>Yerləşdirilmiş şəxslərdən turizm yollayışı ilə gələnlərin sayı</b>	<b>nəfər</b>	<b>206 107</b>	<b>-</b>	<b>201 025</b>	<b>1 382</b>	<b>3 700</b>
Azərbaycan vətəndaşları üzrə	nəfər	14 704	-	13 904	100	700
digər xarici ölkələrin vətəndaşları üzrə	nəfər	191 403	-	187 121	1 282	3 000
<b>Abşeron iqtisadi rayonu</b>						
<b>Gecələmələrin sayı, cəmi</b>	<b>adam-gecə</b>	<b>18 828</b>	<b>-</b>	<b>18 828</b>	<b>-</b>	<b>-</b>
Azərbaycan vətəndaşları üzrə	adam-gecə	12 940	-	12 940	-	-
onlardan, 15 yaşadək uşaqlar	adam-gecə	100	-	100	-	-
MDB üzvü ölkələrinin vətəndaşları üzrə	adam-gecə	962	-	962	-	-
digər xarici ölkələrin vətəndaşları üzrə	adam-gecə	4 926	-	4 926	-	-
<b>Yerləşdirilmiş şəxslərin sayı, cəmi</b>	<b>nəfər</b>	<b>9 332</b>	<b>-</b>	<b>9 332</b>	<b>-</b>	<b>-</b>
Azərbaycan vətəndaşları üzrə	nəfər	6 824	-	6 824	-	-
onlardan, 15 yaşadək uşaqlar	nəfər	44	-	44	-	-
MDB üzvü ölkələrinin vətəndaşları üzrə	nəfər	247	-	247	-	-
digər xarici ölkələrin vətəndaşları üzrə	nəfər	2 261	-	2 261	-	-
<b>Xızı rayonu</b>						
<b>Gecələmələrin sayı, cəmi</b>	<b>adam-gecə</b>	<b>920</b>	<b>-</b>	<b>920</b>	<b>-</b>	<b>-</b>
Azərbaycan vətəndaşları üzrə	adam-gecə	900	-	900	-	-
onlardan, 15 yaşadək uşaqlar	adam-gecə	100	-	100	-	-
digər xarici ölkələrin vətəndaşları üzrə	adam-gecə	20	-	20	-	-
<b>Yerləşdirilmiş şəxslərin sayı, cəmi</b>	<b>nəfər</b>	<b>850</b>	<b>-</b>	<b>850</b>	<b>-</b>	<b>-</b>

Göstəricilər	Ölçü vahidi	Cəmi	o cümlədən mülkiyyət növləri üzrə			
			dövlət	xüsusi	xarici	birgə (müştərek)
A	B	1	2	3	4	5
Azərbaycan vətəndaşları üzrə	nəfər	830	-	830	-	-
onlardan, 15 yaşadək uşaqlar	nəfər	44	-	44	-	-
digər xarici ölkələrin vətəndaşları üzrə	nəfər	20	-	20	-	-
<b>Abşeron rayonu</b>						
<b>Gecələmələrin sayı, cəmi</b>	<b>adam-gecə</b>	<b>11 126</b>	-	<b>11 126</b>	-	-
Azərbaycan vətəndaşları üzrə	adam-gecə	8 454	-	8 454	-	-
MDB üzvü ölkələrinin vətəndaşları üzrə	adam-gecə	130	-	130	-	-
digər xarici ölkələrin vətəndaşları üzrə	adam-gecə	2 542	-	2 542	-	-
<b>Yerləşdirilmiş şəxslərin sayı, cəmi</b>	<b>nəfər</b>	<b>6 040</b>	-	<b>6 040</b>	-	-
Azərbaycan vətəndaşları üzrə	nəfər	4 335	-	4 335	-	-
MDB üzvü ölkələrinin vətəndaşları üzrə	nəfər	65	-	65	-	-
digər xarici ölkələrin vətəndaşları üzrə	nəfər	1 640	-	1 640	-	-
<b>Sumqayıt şəhəri</b>						
<b>Gecələmələrin sayı, cəmi</b>	<b>adam-gecə</b>	<b>6 782</b>	-	<b>6 782</b>	-	-
Azərbaycan vətəndaşları üzrə	adam-gecə	3 586	-	3 586	-	-
MDB üzvü ölkələrinin vətəndaşları üzrə	adam-gecə	832	-	832	-	-
digər xarici ölkələrin vətəndaşları üzrə	adam-gecə	2 364	-	2 364	-	-
<b>Yerləşdirilmiş şəxslərin sayı, cəmi</b>	<b>nəfər</b>	<b>2 442</b>	-	<b>2 442</b>	-	-
Azərbaycan vətəndaşları üzrə	nəfər	1 659	-	1 659	-	-
MDB üzvü ölkələrinin vətəndaşları üzrə	nəfər	182	-	182	-	-
digər xarici ölkələrin vətəndaşları üzrə	nəfər	601	-	601	-	-
<b>Gəncə-Qazax iqtisadi rayonu</b>						
<b>Gecələmələrin sayı, cəmi</b>	<b>adam-gecə</b>	<b>170 580</b>	<b>14 228</b>	<b>156 352</b>	-	-
Azərbaycan vətəndaşları üzrə	adam-gecə	104 091	14 221	89 870	-	-
onlardan, 15 yaşadək uşaqlar	adam-gecə	596	-	596	-	-
MDB üzvü ölkələrinin vətəndaşları üzrə	adam-gecə	41 168	-	41 168	-	-
digər xarici ölkələrin vətəndaşları üzrə	adam-gecə	25 321	7	25 314	-	-
<b>Yerləşdirilmiş şəxslərin sayı, cəmi</b>	<b>nəfər</b>	<b>43 011</b>	<b>1 255</b>	<b>41 756</b>	-	-
Azərbaycan vətəndaşları üzrə	nəfər	30 983	1 248	29 735	-	-
onlardan, 15 yaşadək uşaqlar	nəfər	474	-	474	-	-
MDB üzvü ölkələrinin vətəndaşları üzrə	nəfər	4 528	-	4 528	-	-
digər xarici ölkələrin vətəndaşları üzrə	nəfər	7 500	7	7 493	-	-
<b>Yerləşdirilmiş şəxslərdən turizm yollayışı ilə gələnlərin sayı</b>	<b>nəfər</b>	<b>6 607</b>	-	<b>6 607</b>	-	-
Azərbaycan vətəndaşları üzrə	nəfər	5 369	-	5 369	-	-
digər xarici ölkələrin vətəndaşları üzrə	nəfər	1 238	-	1 238	-	-
<b>Gəncə şəhəri</b>						
<b>Gecələmələrin sayı, cəmi</b>	<b>adam-gecə</b>	<b>35 551</b>	<b>270</b>	<b>35 281</b>	-	-
Azərbaycan vətəndaşları üzrə	adam-gecə	19 672	270	19 402	-	-
MDB üzvü ölkələrinin vətəndaşları üzrə	adam-gecə	425	-	425	-	-
digər xarici ölkələrin vətəndaşları üzrə	adam-gecə	15 454	-	15 454	-	-
<b>Yerləşdirilmiş şəxslərin sayı, cəmi</b>	<b>nəfər</b>	<b>13 449</b>	<b>270</b>	<b>13 179</b>	-	-
Azərbaycan vətəndaşları üzrə	nəfər	8 100	270	7 830	-	-
MDB üzvü ölkələrinin vətəndaşları üzrə	nəfər	425	-	425	-	-
digər xarici ölkələrin vətəndaşları üzrə	nəfər	4 924	-	4 924	-	-
<b>Yerləşdirilmiş şəxslərdən turizm yollayışı ilə gələnlərin sayı</b>	<b>nəfər</b>	<b>236</b>	-	<b>236</b>	-	-
Azərbaycan vətəndaşları üzrə	nəfər	221	-	221	-	-



Göstəricilər	Ölçü vahidi	Cəmi	o cümlədən mülkiyyət növləri üzrə			
			dövlət	xüsusi	xarici	birgə (müştərek)
A	B	1	2	3	4	5
digər xarici ölkələrin vətəndaşları üzrə	nəfər	15	-	15	-	-
<b>Qazax rayonu</b>						
<b>Gecələmələrin sayı, cəmi</b>	<b>adam-gecə</b>	<b>4 069</b>	-	<b>4 069</b>	-	-
Azərbaycan vətəndaşları üzrə	adam-gecə	2 244	-	2 244	-	-
MDB üzvü ölkələrinin vətəndaşları üzrə	adam-gecə	617	-	617	-	-
digər xarici ölkələrin vətəndaşları üzrə	adam-gecə	1 208	-	1 208	-	-
<b>Yerləşdirilmiş şəxslərin sayı, cəmi</b>	<b>nəfər</b>	<b>1 122</b>	-	<b>1 122</b>	-	-
Azərbaycan vətəndaşları üzrə	nəfər	887	-	887	-	-
MDB üzvü ölkələrinin vətəndaşları üzrə	nəfər	52	-	52	-	-
digər xarici ölkələrin vətəndaşları üzrə	nəfər	183	-	183	-	-
<b>Ağstafa rayonu</b>						
<b>Gecələmələrin sayı, cəmi</b>	<b>adam-gecə</b>	<b>20 916</b>	-	<b>20 916</b>	-	-
Azərbaycan vətəndaşları üzrə	adam-gecə	19 362	-	19 362	-	-
onlardan, 15 yaşadək uşaqlar	adam-gecə	82	-	82	-	-
MDB üzvü ölkələrinin vətəndaşları üzrə	adam-gecə	330	-	330	-	-
digər xarici ölkələrin vətəndaşları üzrə	adam-gecə	1 224	-	1 224	-	-
<b>Yerləşdirilmiş şəxslərin sayı, cəmi</b>	<b>nəfər</b>	<b>8 859</b>	-	<b>8 859</b>	-	-
Azərbaycan vətəndaşları üzrə	nəfər	8 530	-	8 530	-	-
onlardan, 15 yaşadək uşaqlar	nəfər	82	-	82	-	-
MDB üzvü ölkələrinin vətəndaşları üzrə	nəfər	136	-	136	-	-
digər xarici ölkələrin vətəndaşları üzrə	nəfər	193	-	193	-	-
<b>Yerləşdirilmiş şəxslərdən turizm yollayışı ilə gələnlərin sayı</b>	<b>nəfər</b>	<b>3 645</b>	-	<b>3 645</b>	-	-
Azərbaycan vətəndaşları üzrə	nəfər	3 582	-	3 582	-	-
digər xarici ölkələrin vətəndaşları üzrə	nəfər	63	-	63	-	-
<b>Tovuz rayonu</b>						
<b>Gecələmələrin sayı, cəmi</b>	<b>adam-gecə</b>	<b>23 140</b>	<b>13 830</b>	<b>9 310</b>	-	-
Azərbaycan vətəndaşları üzrə	adam-gecə	21 349	13 823	7 526	-	-
digər xarici ölkələrin vətəndaşları üzrə	adam-gecə	1 791	7	1 784	-	-
<b>Yerləşdirilmiş şəxslərin sayı, cəmi</b>	<b>nəfər</b>	<b>1 239</b>	<b>857</b>	<b>382</b>	-	-
Azərbaycan vətəndaşları üzrə	nəfər	1 173	850	323	-	-
digər xarici ölkələrin vətəndaşları üzrə	nəfər	66	7	59	-	-
<b>Şəmkir rayonu</b>						
<b>Gecələmələrin sayı, cəmi</b>	<b>adam-gecə</b>	<b>11 669</b>	-	<b>11 669</b>	-	-
Azərbaycan vətəndaşları üzrə	adam-gecə	8 583	-	8 583	-	-
onlardan, 15 yaşadək uşaqlar	adam-gecə	360	-	360	-	-
MDB üzvü ölkələrinin vətəndaşları üzrə	adam-gecə	700	-	700	-	-
digər xarici ölkələrin vətəndaşları üzrə	adam-gecə	2 386	-	2 386	-	-
<b>Yerləşdirilmiş şəxslərin sayı, cəmi</b>	<b>nəfər</b>	<b>7 759</b>	-	<b>7 759</b>	-	-
Azərbaycan vətəndaşları üzrə	nəfər	5 599	-	5 599	-	-
onlardan, 15 yaşadək uşaqlar	nəfər	252	-	252	-	-
MDB üzvü ölkələrinin vətəndaşları üzrə	nəfər	430	-	430	-	-
digər xarici ölkələrin vətəndaşları üzrə	nəfər	1 730	-	1 730	-	-
<b>Yerləşdirilmiş şəxslərdən turizm yollayışı ilə gələnlərin sayı</b>	<b>nəfər</b>	<b>710</b>	-	<b>710</b>	-	-
Azərbaycan vətəndaşları üzrə	nəfər	580	-	580	-	-
digər xarici ölkələrin vətəndaşları üzrə	nəfər	130	-	130	-	-
<b>Gədəbəy rayonu</b>						

Göstəricilər	Ölçü vahidi	Cəmi	o cümlədən mülkiyyət növləri üzrə			
			dövlət	xüsusi	xarici	birgə (müştərek)
A	B	1	2	3	4	5
<b>Gecələmələrin sayı, cəmi</b>	<b>adam-gecə</b>	<b>1 105</b>	-	<b>1 105</b>	-	-
Azərbaycan vətəndaşları üzrə	adam-gecə	1 046	-	1 046	-	-
onlardan, 15 yaşadək uşaqlar	adam-gecə	64	-	64	-	-
digər xarici ölkələrin vətəndaşları üzrə	adam-gecə	59	-	59	-	-
<b>Yerləşdirilmiş şəxslərin sayı, cəmi</b>	<b>nəfər</b>	<b>577</b>	-	<b>577</b>	-	-
Azərbaycan vətəndaşları üzrə	nəfər	553	-	553	-	-
onlardan, 15 yaşadək uşaqlar	nəfər	50	-	50	-	-
digər xarici ölkələrin vətəndaşları üzrə	nəfər	24	-	24	-	-
<b>Daşkəsən rayonu</b>						
<b>Gecələmələrin sayı, cəmi</b>	<b>adam-gecə</b>	<b>61</b>	-	<b>61</b>	-	-
Azərbaycan vətəndaşları üzrə	adam-gecə	61	-	61	-	-
<b>Yerləşdirilmiş şəxslərin sayı, cəmi</b>	<b>nəfər</b>	<b>40</b>	-	<b>40</b>	-	-
Azərbaycan vətəndaşları üzrə	nəfər	40	-	40	-	-
<b>Göygöl rayonu</b>						
<b>Gecələmələrin sayı, cəmi</b>	<b>adam-gecə</b>	<b>2 321</b>	<b>128</b>	<b>2 193</b>	-	-
Azərbaycan vətəndaşları üzrə	adam-gecə	2 289	128	2 161	-	-
onlardan, 15 yaşadək uşaqlar	adam-gecə	90	-	90	-	-
MDB üzvü ölkələrinin vətəndaşları üzrə	adam-gecə	17	-	17	-	-
digər xarici ölkələrin vətəndaşları üzrə	adam-gecə	15	-	15	-	-
<b>Yerləşdirilmiş şəxslərin sayı, cəmi</b>	<b>nəfər</b>	<b>2 125</b>	<b>128</b>	<b>1 997</b>	-	-
Azərbaycan vətəndaşları üzrə	nəfər	2 093	128	1 965	-	-
onlardan, 15 yaşadək uşaqlar	nəfər	90	-	90	-	-
MDB üzvü ölkələrinin vətəndaşları üzrə	nəfər	17	-	17	-	-
digər xarici ölkələrin vətəndaşları üzrə	nəfər	15	-	15	-	-
<b>Yerləşdirilmiş şəxslərdən turizm yollayışı ilə gələnlərin sayı</b>	<b>nəfər</b>	<b>1</b>	-	<b>1</b>	-	-
Azərbaycan vətəndaşları üzrə	nəfər	1	-	1	-	-
<b>Goranboy rayonu</b>						
<b>Gecələmələrin sayı, cəmi</b>	<b>adam-gecə</b>	<b>904</b>	-	<b>904</b>	-	-
Azərbaycan vətəndaşları üzrə	adam-gecə	789	-	789	-	-
MDB üzvü ölkələrinin vətəndaşları üzrə	adam-gecə	115	-	115	-	-
<b>Yerləşdirilmiş şəxslərin sayı, cəmi</b>	<b>nəfər</b>	<b>382</b>	-	<b>382</b>	-	-
Azərbaycan vətəndaşları üzrə	nəfər	340	-	340	-	-
MDB üzvü ölkələrinin vətəndaşları üzrə	nəfər	42	-	42	-	-
<b>Naftalan şəhəri</b>						
<b>Gecələmələrin sayı, cəmi</b>	<b>adam-gecə</b>	<b>70 844</b>	-	<b>70 844</b>	-	-
Azərbaycan vətəndaşları üzrə	adam-gecə	28 696	-	28 696	-	-
MDB üzvü ölkələrinin vətəndaşları üzrə	adam-gecə	38 964	-	38 964	-	-
digər xarici ölkələrin vətəndaşları üzrə	adam-gecə	3 184	-	3 184	-	-
<b>Yerləşdirilmiş şəxslərin sayı, cəmi</b>	<b>nəfər</b>	<b>7 459</b>	-	<b>7 459</b>	-	-
Azərbaycan vətəndaşları üzrə	nəfər	3 668	-	3 668	-	-
MDB üzvü ölkələrinin vətəndaşları üzrə	nəfər	3 426	-	3 426	-	-
digər xarici ölkələrin vətəndaşları üzrə	nəfər	365	-	365	-	-
<b>Yerləşdirilmiş şəxslərdən turizm yollayışı ilə gələnlərin sayı</b>	<b>nəfər</b>	<b>2 015</b>	-	<b>2 015</b>	-	-
Azərbaycan vətəndaşları üzrə	nəfər	985	-	985	-	-
digər xarici ölkələrin vətəndaşları üzrə	nəfər	1 030	-	1 030	-	-
<b>Şəki-Zaqatala iqtisadi rayonu</b>						

Göstəricilər	Ölçü vahidi	Cəmi	o cümlədən mülkiyyət növləri üzrə			
			dövlət	xüsusi	xarici	birgə (müştərek)
A	B	1	2	3	4	5
<b>Gecələmələrin sayı, cəmi</b>	<b>adam-gecə</b>	<b>247 793</b>	<b>7 251</b>	<b>240 542</b>	-	-
Azərbaycan vətəndaşları üzrə	adam-gecə	138 233	5 423	132 810	-	-
onlardan, 15 yaşadək uşaqlar	adam-gecə	7 705	2 038	5 667	-	-
MDB üzvü ölkələrinin vətəndaşları üzrə	adam-gecə	11 278	240	11 038	-	-
digər xarici ölkələrin vətəndaşları üzrə	adam-gecə	98 282	1 588	96 694	-	-
<b>Yerləşdirilmiş şəxslərin sayı, cəmi</b>	<b>nəfər</b>	<b>165 499</b>	<b>4 514</b>	<b>160 985</b>	-	-
Azərbaycan vətəndaşları üzrə	nəfər	80 311	2 746	77 565	-	-
onlardan, 15 yaşadək uşaqlar	nəfər	4 325	554	3 771	-	-
MDB üzvü ölkələrinin vətəndaşları üzrə	nəfər	7 396	215	7 181	-	-
digər xarici ölkələrin vətəndaşları üzrə	nəfər	77 792	1 553	76 239	-	-
<b>Yerləşdirilmiş şəxslərdən turizm yollayışı ilə gələnlərin sayı</b>	<b>nəfər</b>	<b>70 788</b>	-	<b>70 788</b>	-	-
Azərbaycan vətəndaşları üzrə	nəfər	23 201	-	23 201	-	-
digər xarici ölkələrin vətəndaşları üzrə	nəfər	47 587	-	47 587	-	-
<b>Balakən rayonu</b>						
<b>Gecələmələrin sayı, cəmi</b>	<b>adam-gecə</b>	<b>2 515</b>	<b>706</b>	<b>1 809</b>	-	-
Azərbaycan vətəndaşları üzrə	adam-gecə	2 328	706	1 622	-	-
onlardan, 15 yaşadək uşaqlar	adam-gecə	659	608	51	-	-
MDB üzvü ölkələrinin vətəndaşları üzrə	adam-gecə	66	-	66	-	-
digər xarici ölkələrin vətəndaşları üzrə	adam-gecə	121	-	121	-	-
<b>Yerləşdirilmiş şəxslərin sayı, cəmi</b>	<b>nəfər</b>	<b>1 517</b>	<b>149</b>	<b>1 368</b>	-	-
Azərbaycan vətəndaşları üzrə	nəfər	1 389	149	1 240	-	-
onlardan, 15 yaşadək uşaqlar	nəfər	169	129	40	-	-
MDB üzvü ölkələrinin vətəndaşları üzrə	nəfər	45	-	45	-	-
digər xarici ölkələrin vətəndaşları üzrə	nəfər	83	-	83	-	-
<b>Yerləşdirilmiş şəxslərdən turizm yollayışı ilə gələnlərin sayı</b>	<b>nəfər</b>	<b>125</b>	-	<b>125</b>	-	-
Azərbaycan vətəndaşları üzrə	nəfər	108	-	108	-	-
digər xarici ölkələrin vətəndaşları üzrə	nəfər	17	-	17	-	-
<b>Zaqatala rayonu</b>						
<b>Gecələmələrin sayı, cəmi</b>	<b>adam-gecə</b>	<b>7 062</b>	-	<b>7 062</b>	-	-
Azərbaycan vətəndaşları üzrə	adam-gecə	6 652	-	6 652	-	-
onlardan, 15 yaşadək uşaqlar	adam-gecə	35	-	35	-	-
MDB üzvü ölkələrinin vətəndaşları üzrə	adam-gecə	88	-	88	-	-
digər xarici ölkələrin vətəndaşları üzrə	adam-gecə	322	-	322	-	-
<b>Yerləşdirilmiş şəxslərin sayı, cəmi</b>	<b>nəfər</b>	<b>5 623</b>	-	<b>5 623</b>	-	-
Azərbaycan vətəndaşları üzrə	nəfər	5 283	-	5 283	-	-
onlardan, 15 yaşadək uşaqlar	nəfər	33	-	33	-	-
MDB üzvü ölkələrinin vətəndaşları üzrə	nəfər	71	-	71	-	-
digər xarici ölkələrin vətəndaşları üzrə	nəfər	269	-	269	-	-
<b>Qax rayonu</b>						
<b>Gecələmələrin sayı, cəmi</b>	<b>adam-gecə</b>	<b>13 719</b>	<b>928</b>	<b>12 791</b>	-	-
Azərbaycan vətəndaşları üzrə	adam-gecə	9 617	928	8 689	-	-
onlardan, 15 yaşadək uşaqlar	adam-gecə	1 133	80	1 053	-	-
MDB üzvü ölkələrinin vətəndaşları üzrə	adam-gecə	584	-	584	-	-
digər xarici ölkələrin vətəndaşları üzrə	adam-gecə	3 518	-	3 518	-	-
<b>Yerləşdirilmiş şəxslərin sayı, cəmi</b>	<b>nəfər</b>	<b>3 931</b>	<b>469</b>	<b>3 462</b>	-	-
Azərbaycan vətəndaşları üzrə	nəfər	2 801	469	2 332	-	-

Göstəricilər	Ölçü vahidi	Cəmi	o cümlədən mülkiyyət növləri üzrə			
			dövlət	xüsusi	xarici	birgə (müştərek)
A	B	1	2	3	4	5
onlardan, 15 yaşadək uşaqlar	nəfər	370	80	290	-	-
MDB üzvü ölkələrinin vətəndaşları üzrə	nəfər	186	-	186	-	-
digər xarici ölkələrin vətəndaşları üzrə	nəfər	944	-	944	-	-
<b>Yerləşdirilmiş şəxslərdən turizm yollayışı ilə gələnlərin sayı</b>	<b>nəfər</b>	<b>470</b>	-	<b>470</b>	-	-
Azərbaycan vətəndaşları üzrə	nəfər	263	-	263	-	-
digər xarici ölkələrin vətəndaşları üzrə	nəfər	207	-	207	-	-
<b>Şəki rayonu</b>						
<b>Gecələmələrin sayı, cəmi</b>	<b>adam-gecə</b>	<b>11 822</b>	<b>3 545</b>	<b>8 277</b>	-	-
Azərbaycan vətəndaşları üzrə	adam-gecə	7 077	1 717	5 360	-	-
onlardan, 15 yaşadək uşaqlar	adam-gecə	546	135	411	-	-
MDB üzvü ölkələrinin vətəndaşları üzrə	adam-gecə	280	240	40	-	-
digər xarici ölkələrin vətəndaşları üzrə	adam-gecə	4 465	1 588	2 877	-	-
<b>Yerləşdirilmiş şəxslərin sayı, cəmi</b>	<b>nəfər</b>	<b>10 544</b>	<b>3 450</b>	<b>7 094</b>	-	-
Azərbaycan vətəndaşları üzrə	nəfər	6 217	1 682	4 535	-	-
onlardan, 15 yaşadək uşaqlar	nəfər	461	130	331	-	-
MDB üzvü ölkələrinin vətəndaşları üzrə	nəfər	240	215	25	-	-
digər xarici ölkələrin vətəndaşları üzrə	nəfər	4 087	1 553	2 534	-	-
<b>Oğuz rayonu</b>						
<b>Gecələmələrin sayı, cəmi</b>	<b>adam-gecə</b>	<b>2 772</b>	<b>335</b>	<b>2 437</b>	-	-
Azərbaycan vətəndaşları üzrə	adam-gecə	2 632	335	2 297	-	-
onlardan, 15 yaşadək uşaqlar	adam-gecə	100	85	15	-	-
digər xarici ölkələrin vətəndaşları üzrə	adam-gecə	140	-	140	-	-
<b>Yerləşdirilmiş şəxslərin sayı, cəmi</b>	<b>nəfər</b>	<b>2 567</b>	<b>130</b>	<b>2 437</b>	-	-
Azərbaycan vətəndaşları üzrə	nəfər	2 427	130	2 297	-	-
onlardan, 15 yaşadək uşaqlar	nəfər	55	40	15	-	-
digər xarici ölkələrin vətəndaşları üzrə	nəfər	140	-	140	-	-
<b>Qəbələ rayonu</b>						
<b>Gecələmələrin sayı, cəmi</b>	<b>adam-gecə</b>	<b>209 903</b>	<b>1 737</b>	<b>208 166</b>	-	-
Azərbaycan vətəndaşları üzrə	adam-gecə	109 927	1 737	108 190	-	-
onlardan, 15 yaşadək uşaqlar	adam-gecə	5 232	1 130	4 102	-	-
MDB üzvü ölkələrinin vətəndaşları üzrə	adam-gecə	10 260	-	10 260	-	-
digər xarici ölkələrin vətəndaşları üzrə	adam-gecə	89 716	-	89 716	-	-
<b>Yerləşdirilmiş şəxslərin sayı, cəmi</b>	<b>nəfər</b>	<b>141 317</b>	<b>316</b>	<b>141 001</b>	-	-
Azərbaycan vətəndaşları üzrə	nəfər	62 194	316	61 878	-	-
onlardan, 15 yaşadək uşaqlar	nəfər	3 237	175	3 062	-	-
MDB üzvü ölkələrinin vətəndaşları üzrə	nəfər	6 854	-	6 854	-	-
digər xarici ölkələrin vətəndaşları üzrə	nəfər	72 269	-	72 269	-	-
<b>Yerləşdirilmiş şəxslərdən turizm yollayışı ilə gələnlərin sayı</b>	<b>nəfər</b>	<b>70 193</b>	-	<b>70 193</b>	-	-
Azərbaycan vətəndaşları üzrə	nəfər	22 830	-	22 830	-	-
digər xarici ölkələrin vətəndaşları üzrə	nəfər	47 363	-	47 363	-	-
<b>Lənkəran iqtisadi rayonu</b>						
<b>Gecələmələrin sayı, cəmi</b>	<b>adam-gecə</b>	<b>45 139</b>	-	<b>45 139</b>	-	-
Azərbaycan vətəndaşları üzrə	adam-gecə	41 258	-	41 258	-	-
onlardan, 15 yaşadək uşaqlar	adam-gecə	1 060	-	1 060	-	-
MDB üzvü ölkələrinin vətəndaşları üzrə	adam-gecə	1 158	-	1 158	-	-
digər xarici ölkələrin vətəndaşları üzrə	adam-gecə	2 723	-	2 723	-	-

Göstəricilər	Ölçü vahidi	Cəmi	o cümlədən mülkiyyət növləri üzrə			
			dövlət	xüsusi	xarici	birgə (müştərek)
A	B	1	2	3	4	5
<b>Yerləşdirilmiş şəxslərin sayı, cəmi</b>	<b>nəfər</b>	<b>24 870</b>	-	<b>24 870</b>	-	-
Azərbaycan vətəndaşları üzrə	nəfər	21 701	-	21 701	-	-
onlardan, 15 yaşadək uşaqlar	nəfər	254	-	254	-	-
MDB üzvü ölkələrinin vətəndaşları üzrə	nəfər	1 025	-	1 025	-	-
digər xarici ölkələrin vətəndaşları üzrə	nəfər	2 144	-	2 144	-	-
<b>Yerləşdirilmiş şəxslərdən turizm yollayışı ilə gələnlərin sayı</b>	<b>nəfər</b>	<b>758</b>	-	<b>758</b>	-	-
Azərbaycan vətəndaşları üzrə	nəfər	731	-	731	-	-
digər xarici ölkələrin vətəndaşları üzrə	nəfər	27	-	27	-	-
<b>Astara rayonu</b>						
<b>Gecələmələrin sayı, cəmi</b>	<b>adam-gecə</b>	<b>7 387</b>	-	<b>7 387</b>	-	-
Azərbaycan vətəndaşları üzrə	adam-gecə	4 780	-	4 780	-	-
onlardan, 15 yaşadək uşaqlar	adam-gecə	155	-	155	-	-
MDB üzvü ölkələrinin vətəndaşları üzrə	adam-gecə	767	-	767	-	-
digər xarici ölkələrin vətəndaşları üzrə	adam-gecə	1 840	-	1 840	-	-
<b>Yerləşdirilmiş şəxslərin sayı, cəmi</b>	<b>nəfər</b>	<b>5 390</b>	-	<b>5 390</b>	-	-
Azərbaycan vətəndaşları üzrə	nəfər	3 125	-	3 125	-	-
onlardan, 15 yaşadək uşaqlar	nəfər	90	-	90	-	-
MDB üzvü ölkələrinin vətəndaşları üzrə	nəfər	717	-	717	-	-
digər xarici ölkələrin vətəndaşları üzrə	nəfər	1 548	-	1 548	-	-
<b>Lənkəran şəhəri</b>						
<b>Gecələmələrin sayı, cəmi</b>	<b>adam-gecə</b>	<b>19 644</b>	-	<b>19 644</b>	-	-
Azərbaycan vətəndaşları üzrə	adam-gecə	18 437	-	18 437	-	-
onlardan, 15 yaşadək uşaqlar	adam-gecə	50	-	50	-	-
MDB üzvü ölkələrinin vətəndaşları üzrə	adam-gecə	375	-	375	-	-
digər xarici ölkələrin vətəndaşları üzrə	adam-gecə	832	-	832	-	-
<b>Yerləşdirilmiş şəxslərin sayı, cəmi</b>	<b>nəfər</b>	<b>10 690</b>	-	<b>10 690</b>	-	-
Azərbaycan vətəndaşları üzrə	nəfər	9 836	-	9 836	-	-
onlardan, 15 yaşadək uşaqlar	nəfər	30	-	30	-	-
MDB üzvü ölkələrinin vətəndaşları üzrə	nəfər	297	-	297	-	-
digər xarici ölkələrin vətəndaşları üzrə	nəfər	557	-	557	-	-
<b>Yerləşdirilmiş şəxslərdən turizm yollayışı ilə gələnlərin sayı</b>	<b>nəfər</b>	<b>350</b>	-	<b>350</b>	-	-
Azərbaycan vətəndaşları üzrə	nəfər	350	-	350	-	-
<b>Lerik rayonu</b>						
<b>Gecələmələrin sayı, cəmi</b>	<b>adam-gecə</b>	<b>2 046</b>	-	<b>2 046</b>	-	-
Azərbaycan vətəndaşları üzrə	adam-gecə	2 046	-	2 046	-	-
onlardan, 15 yaşadək uşaqlar	adam-gecə	110	-	110	-	-
<b>Yerləşdirilmiş şəxslərin sayı, cəmi</b>	<b>nəfər</b>	<b>647</b>	-	<b>647</b>	-	-
Azərbaycan vətəndaşları üzrə	nəfər	647	-	647	-	-
onlardan, 15 yaşadək uşaqlar	nəfər	40	-	40	-	-
<b>Masallı rayonu</b>						
<b>Gecələmələrin sayı, cəmi</b>	<b>adam-gecə</b>	<b>13 913</b>	-	<b>13 913</b>	-	-
Azərbaycan vətəndaşları üzrə	adam-gecə	13 895	-	13 895	-	-
onlardan, 15 yaşadək uşaqlar	adam-gecə	700	-	700	-	-
digər xarici ölkələrin vətəndaşları üzrə	adam-gecə	18	-	18	-	-
<b>Yerləşdirilmiş şəxslərin sayı, cəmi</b>	<b>nəfər</b>	<b>7 399</b>	-	<b>7 399</b>	-	-
Azərbaycan vətəndaşları üzrə	nəfər	7 381	-	7 381	-	-

Göstəricilər	Ölçü vahidi	Cəmi	o cümlədən mülkiyyət növləri üzrə			
			dövlət	xüsusi	xarici	birgə (müştərek)
A	B	1	2	3	4	5
onlardan, 15 yaşadək uşaqlar	nəfər	70	-	70	-	-
digər xarici ölkələrin vətəndaşları üzrə	nəfər	18	-	18	-	-
<b>Cəlilabad rayonu</b>						
<b>Gecələmələrin sayı, cəmi</b>	<b>adam-gecə</b>	<b>2 149</b>	-	<b>2 149</b>	-	-
Azərbaycan vətəndaşları üzrə	adam-gecə	2 100	-	2 100	-	-
onlardan, 15 yaşadək uşaqlar	adam-gecə	45	-	45	-	-
MDB üzvü ölkələrinin vətəndaşları üzrə	adam-gecə	16	-	16	-	-
digər xarici ölkələrin vətəndaşları üzrə	adam-gecə	33	-	33	-	-
<b>Yerləşdirilmiş şəxslərin sayı, cəmi</b>	<b>nəfər</b>	<b>744</b>	-	<b>744</b>	-	-
Azərbaycan vətəndaşları üzrə	nəfər	712	-	712	-	-
onlardan, 15 yaşadək uşaqlar	nəfər	24	-	24	-	-
MDB üzvü ölkələrinin vətəndaşları üzrə	nəfər	11	-	11	-	-
digər xarici ölkələrin vətəndaşları üzrə	nəfər	21	-	21	-	-
<b>Yerləşdirilmiş şəxslərdən turizm yollayışı ilə gələnlərin sayı</b>	<b>nəfər</b>	<b>408</b>	-	<b>408</b>	-	-
Azərbaycan vətəndaşları üzrə	nəfər	381	-	381	-	-
digər xarici ölkələrin vətəndaşları üzrə	nəfər	27	-	27	-	-
<b>Quba - Xaçmaz iqtisadi rayonu</b>						
<b>Gecələmələrin sayı, cəmi</b>	<b>adam-gecə</b>	<b>311 502</b>	<b>93 714</b>	<b>217 788</b>	-	-
Azərbaycan vətəndaşları üzrə	adam-gecə	239 046	69 202	169 844	-	-
onlardan, 15 yaşadək uşaqlar	adam-gecə	38 251	16 043	22 208	-	-
MDB üzvü ölkələrinin vətəndaşları üzrə	adam-gecə	13 951	7 810	6 141	-	-
digər xarici ölkələrin vətəndaşları üzrə	adam-gecə	58 505	16 702	41 803	-	-
<b>Yerləşdirilmiş şəxslərin sayı, cəmi</b>	<b>nəfər</b>	<b>149 435</b>	<b>24 187</b>	<b>125 248</b>	-	-
Azərbaycan vətəndaşları üzrə	nəfər	95 358	11 285	84 073	-	-
onlardan, 15 yaşadək uşaqlar	nəfər	9 205	2 129	7 076	-	-
MDB üzvü ölkələrinin vətəndaşları üzrə	nəfər	7 670	4 110	3 560	-	-
digər xarici ölkələrin vətəndaşları üzrə	nəfər	46 407	8 792	37 615	-	-
<b>Yerləşdirilmiş şəxslərdən turizm yollayışı ilə gələnlərin sayı</b>	<b>nəfər</b>	<b>51 942</b>	<b>3 442</b>	<b>48 500</b>	-	-
Azərbaycan vətəndaşları üzrə	nəfər	46 139	3 442	42 697	-	-
digər xarici ölkələrin vətəndaşları üzrə	nəfər	5 803	-	5 803	-	-
<b>Qusar rayonu</b>						
<b>Gecələmələrin sayı, cəmi</b>	<b>adam-gecə</b>	<b>101 581</b>	<b>39 340</b>	<b>62 241</b>	-	-
Azərbaycan vətəndaşları üzrə	adam-gecə	65 040	14 828	50 212	-	-
onlardan, 15 yaşadək uşaqlar	adam-gecə	7 435	2 425	5 010	-	-
MDB üzvü ölkələrinin vətəndaşları üzrə	adam-gecə	12 541	7 810	4 731	-	-
digər xarici ölkələrin vətəndaşları üzrə	adam-gecə	24 000	16 702	7 298	-	-
<b>Yerləşdirilmiş şəxslərin sayı, cəmi</b>	<b>nəfər</b>	<b>64 425</b>	<b>20 674</b>	<b>43 751</b>	-	-
Azərbaycan vətəndaşları üzrə	nəfər	45 672	7 772	37 900	-	-
onlardan, 15 yaşadək uşaqlar	nəfər	4 371	1 274	3 097	-	-
MDB üzvü ölkələrinin vətəndaşları üzrə	nəfər	6 571	4 110	2 461	-	-
digər xarici ölkələrin vətəndaşları üzrə	nəfər	12 182	8 792	3 390	-	-
<b>Yerləşdirilmiş şəxslərdən turizm yollayışı ilə gələnlərin sayı</b>	<b>nəfər</b>	<b>42 076</b>	-	<b>42 076</b>	-	-
Azərbaycan vətəndaşları üzrə	nəfər	36 285	-	36 285	-	-
digər xarici ölkələrin vətəndaşları üzrə	nəfər	5 791	-	5 791	-	-
<b>Xaçmaz rayonu</b>						
<b>Gecələmələrin sayı, cəmi</b>	<b>adam-gecə</b>	<b>129 102</b>	<b>54 374</b>	<b>74 728</b>	-	-

Göstəricilər	Ölçü vahidi	Cəmi	o cümlədən mülkiyyət növləri üzrə			
			dövlət	xüsusi	xarici	birgə (müştərek)
A	B	1	2	3	4	5
Azərbaycan vətəndaşları üzrə	adam-gecə	128 731	54 374	74 357	-	-
onlardan, 15 yaşadək uşaqlar	adam-gecə	28 516	13 618	14 898	-	-
MDB üzvü ölkələrinin vətəndaşları üzrə	adam-gecə	123	-	123	-	-
digər xarici ölkələrin vətəndaşları üzrə	adam-gecə	248	-	248	-	-
<b>Yerləşdirilmiş şəxslərin sayı, cəmi</b>	<b>nəfər</b>	<b>19 163</b>	<b>3 513</b>	<b>15 650</b>	-	-
Azərbaycan vətəndaşları üzrə	nəfər	19 024	3 513	15 511	-	-
onlardan, 15 yaşadək uşaqlar	nəfər	3 164	855	2 309	-	-
MDB üzvü ölkələrinin vətəndaşları üzrə	nəfər	67	-	67	-	-
digər xarici ölkələrin vətəndaşları üzrə	nəfər	72	-	72	-	-
<b>Yerləşdirilmiş şəxslərdən turizm yollayışı ilə gələnlərin sayı</b>	<b>nəfər</b>	<b>9 866</b>	<b>3 442</b>	<b>6 424</b>	-	-
Azərbaycan vətəndaşları üzrə	nəfər	9 854	3 442	6 412	-	-
digər xarici ölkələrin vətəndaşları üzrə	nəfər	12	-	12	-	-
<b>Quba rayonu</b>						
<b>Gecələmələrin sayı, cəmi</b>	<b>adam-gecə</b>	<b>79 235</b>	-	<b>79 235</b>	-	-
Azərbaycan vətəndaşları üzrə	adam-gecə	43 691	-	43 691	-	-
onlardan, 15 yaşadək uşaqlar	adam-gecə	2 114	-	2 114	-	-
MDB üzvü ölkələrinin vətəndaşları üzrə	adam-gecə	1 287	-	1 287	-	-
digər xarici ölkələrin vətəndaşları üzrə	adam-gecə	34 257	-	34 257	-	-
<b>Yerləşdirilmiş şəxslərin sayı, cəmi</b>	<b>nəfər</b>	<b>64 611</b>	-	<b>64 611</b>	-	-
Azərbaycan vətəndaşları üzrə	nəfər	29 426	-	29 426	-	-
onlardan, 15 yaşadək uşaqlar	nəfər	1 538	-	1 538	-	-
MDB üzvü ölkələrinin vətəndaşları üzrə	nəfər	1 032	-	1 032	-	-
digər xarici ölkələrin vətəndaşları üzrə	nəfər	34 153	-	34 153	-	-
<b>Şabran rayonu</b>						
<b>Gecələmələrin sayı, cəmi</b>	<b>adam-gecə</b>	<b>1 584</b>	-	<b>1 584</b>	-	-
Azərbaycan vətəndaşları üzrə	adam-gecə	1 584	-	1 584	-	-
onlardan, 15 yaşadək uşaqlar	adam-gecə	186	-	186	-	-
<b>Yerləşdirilmiş şəxslərin sayı, cəmi</b>	<b>nəfər</b>	<b>1 236</b>	-	<b>1 236</b>	-	-
Azərbaycan vətəndaşları üzrə	nəfər	1 236	-	1 236	-	-
onlardan, 15 yaşadək uşaqlar	nəfər	132	-	132	-	-
<b>Aran iqtisadi rayonu</b>						
<b>Gecələmələrin sayı, cəmi</b>	<b>adam-gecə</b>	<b>91 919</b>	<b>30 007</b>	<b>61 912</b>	-	-
Azərbaycan vətəndaşları üzrə	adam-gecə	68 401	17 230	51 171	-	-
MDB üzvü ölkələrinin vətəndaşları üzrə	adam-gecə	6 451	5 187	1 264	-	-
digər xarici ölkələrin vətəndaşları üzrə	adam-gecə	17 067	7 590	9 477	-	-
<b>Yerləşdirilmiş şəxslərin sayı, cəmi</b>	<b>nəfər</b>	<b>32 410</b>	<b>11 262</b>	<b>21 148</b>	-	-
Azərbaycan vətəndaşları üzrə	nəfər	29 127	8 760	20 367	-	-
MDB üzvü ölkələrinin vətəndaşları üzrə	nəfər	2 264	2 162	102	-	-
digər xarici ölkələrin vətəndaşları üzrə	nəfər	1 019	340	679	-	-
<b>Yerləşdirilmiş şəxslərdən turizm yollayışı ilə gələnlərin sayı</b>	<b>nəfər</b>	<b>1 615</b>	<b>311</b>	<b>1 304</b>	-	-
Azərbaycan vətəndaşları üzrə	nəfər	1 609	311	1 298	-	-
digər xarici ölkələrin vətəndaşları üzrə	nəfər	6	-	6	-	-
<b>Göyçay rayonu</b>						
<b>Gecələmələrin sayı, cəmi</b>	<b>adam-gecə</b>	<b>3 158</b>	<b>735</b>	<b>2 423</b>	-	-
Azərbaycan vətəndaşları üzrə	adam-gecə	3 037	735	2 302	-	-
MDB üzvü ölkələrinin vətəndaşları üzrə	adam-gecə	21	-	21	-	-

Göstəricilər	Ölçü vahidi	Cəmi	o cümlədən mülkiyyət növləri üzrə			
			dövlət	xüsusi	xarici	birgə (müştərek)
A	B	1	2	3	4	5
digər xarici ölkələrin vətəndaşları üzrə	adam-gecə	100	-	100	-	-
<b>Yerləşdirilmiş şəxslərin sayı, cəmi</b>	<b>nəfər</b>	<b>1 378</b>	<b>358</b>	<b>1 020</b>	-	-
Azərbaycan vətəndaşları üzrə	nəfər	1 331	358	973	-	-
MDB üzvü ölkələrinin vətəndaşları üzrə	nəfər	7	-	7	-	-
digər xarici ölkələrin vətəndaşları üzrə	nəfər	40	-	40	-	-
<b>Beyləqan rayonu</b>						
<b>Gecələmələrin sayı, cəmi</b>	<b>adam-gecə</b>	<b>1 544</b>	-	<b>1 544</b>	-	-
Azərbaycan vətəndaşları üzrə	adam-gecə	1 544	-	1 544	-	-
<b>Yerləşdirilmiş şəxslərin sayı, cəmi</b>	<b>nəfər</b>	<b>411</b>	-	<b>411</b>	-	-
Azərbaycan vətəndaşları üzrə	nəfər	411	-	411	-	-
<b>Yerləşdirilmiş şəxslərdən turizm yollayışı ilə gələnlərin sayı</b>	<b>nəfər</b>	<b>242</b>	-	<b>242</b>	-	-
Azərbaycan vətəndaşları üzrə	nəfər	242	-	242	-	-
<b>Ağcabədi rayonu</b>						
<b>Gecələmələrin sayı, cəmi</b>	<b>adam-gecə</b>	<b>415</b>	<b>415</b>	-	-	-
Azərbaycan vətəndaşları üzrə	adam-gecə	415	415	-	-	-
<b>Yerləşdirilmiş şəxslərin sayı, cəmi</b>	<b>nəfər</b>	<b>415</b>	<b>415</b>	-	-	-
Azərbaycan vətəndaşları üzrə	nəfər	415	415	-	-	-
<b>Bərdə rayonu</b>						
<b>Gecələmələrin sayı, cəmi</b>	<b>adam-gecə</b>	<b>1 750</b>	-	<b>1 750</b>	-	-
Azərbaycan vətəndaşları üzrə	adam-gecə	1 750	-	1 750	-	-
<b>Yerləşdirilmiş şəxslərin sayı, cəmi</b>	<b>nəfər</b>	<b>1 530</b>	-	<b>1 530</b>	-	-
Azərbaycan vətəndaşları üzrə	nəfər	1 530	-	1 530	-	-
<b>Biləsuvar rayonu</b>						
<b>Gecələmələrin sayı, cəmi</b>	<b>adam-gecə</b>	<b>1 670</b>	<b>276</b>	<b>1 394</b>	-	-
Azərbaycan vətəndaşları üzrə	adam-gecə	1 324	274	1 050	-	-
MDB üzvü ölkələrinin vətəndaşları üzrə	adam-gecə	24	-	24	-	-
digər xarici ölkələrin vətəndaşları üzrə	adam-gecə	322	2	320	-	-
<b>Yerləşdirilmiş şəxslərin sayı, cəmi</b>	<b>nəfər</b>	<b>1 578</b>	<b>212</b>	<b>1 366</b>	-	-
Azərbaycan vətəndaşları üzrə	nəfər	1 234	210	1 024	-	-
MDB üzvü ölkələrinin vətəndaşları üzrə	nəfər	24	-	24	-	-
digər xarici ölkələrin vətəndaşları üzrə	nəfər	320	2	318	-	-
<b>Yerləşdirilmiş şəxslərdən turizm yollayışı ilə gələnlərin sayı</b>	<b>nəfər</b>	<b>1</b>	<b>1</b>	-	-	-
Azərbaycan vətəndaşları üzrə	nəfər	1	1	-	-	-
<b>Salyan rayonu</b>						
<b>Gecələmələrin sayı, cəmi</b>	<b>adam-gecə</b>	<b>620</b>	-	<b>620</b>	-	-
Azərbaycan vətəndaşları üzrə	adam-gecə	555	-	555	-	-
MDB üzvü ölkələrinin vətəndaşları üzrə	adam-gecə	18	-	18	-	-
digər xarici ölkələrin vətəndaşları üzrə	adam-gecə	47	-	47	-	-
<b>Yerləşdirilmiş şəxslərin sayı, cəmi</b>	<b>nəfər</b>	<b>460</b>	-	<b>460</b>	-	-
Azərbaycan vətəndaşları üzrə	nəfər	424	-	424	-	-
MDB üzvü ölkələrinin vətəndaşları üzrə	nəfər	7	-	7	-	-
digər xarici ölkələrin vətəndaşları üzrə	nəfər	29	-	29	-	-
<b>Mingəçevir şəhəri</b>						
<b>Gecələmələrin sayı, cəmi</b>	<b>adam-gecə</b>	<b>28 280</b>	<b>15 518</b>	<b>12 762</b>	-	-
Azərbaycan vətəndaşları üzrə	adam-gecə	23 266	10 718	12 548	-	-
MDB üzvü ölkələrinin vətəndaşları üzrə	adam-gecə	4 350	4 300	50	-	-



Göstəricilər	Ölçü vahidi	Cəmi	o cümlədən mülkiyyət növləri üzrə			
			dövlət	xüsusi	xarici	birgə (müştərek)
A	B	1	2	3	4	5
digər xarici ölkələrin vətəndaşları üzrə	adam-gecə	664	500	164	-	-
<b>Yerləşdirilmiş şəxslərin sayı, cəmi</b>	<b>nəfər</b>	<b>19 985</b>	<b>8 495</b>	<b>11 490</b>	-	-
Azərbaycan vətəndaşları üzrə	nəfər	17 371	6 095	11 276	-	-
MDB üzvü ölkələrinin vətəndaşları üzrə	nəfər	2 200	2 150	50	-	-
digər xarici ölkələrin vətəndaşları üzrə	nəfər	414	250	164	-	-
<b>Ağdaş rayonu</b>						
<b>Gecələmələrin sayı, cəmi</b>	<b>adam-gecə</b>	<b>842</b>	<b>134</b>	<b>708</b>	-	-
Azərbaycan vətəndaşları üzrə	adam-gecə	842	134	708	-	-
<b>Yerləşdirilmiş şəxslərin sayı, cəmi</b>	<b>nəfər</b>	<b>842</b>	<b>134</b>	<b>708</b>	-	-
Azərbaycan vətəndaşları üzrə	nəfər	842	134	708	-	-
<b>Zərdab rayonu</b>						
<b>Gecələmələrin sayı, cəmi</b>	<b>adam-gecə</b>	<b>1 092</b>	-	<b>1 092</b>	-	-
Azərbaycan vətəndaşları üzrə	adam-gecə	925	-	925	-	-
digər xarici ölkələrin vətəndaşları üzrə	adam-gecə	167	-	167	-	-
<b>Yerləşdirilmiş şəxslərin sayı, cəmi</b>	<b>nəfər</b>	<b>416</b>	-	<b>416</b>	-	-
Azərbaycan vətəndaşları üzrə	nəfər	390	-	390	-	-
digər xarici ölkələrin vətəndaşları üzrə	nəfər	26	-	26	-	-
<b>Kürdəmir rayonu</b>						
<b>Gecələmələrin sayı, cəmi</b>	<b>adam-gecə</b>	<b>29 134</b>	<b>10 894</b>	<b>18 240</b>	-	-
Azərbaycan vətəndaşları üzrə	adam-gecə	11 345	2 929	8 416	-	-
MDB üzvü ölkələrinin vətəndaşları üzrə	adam-gecə	2 035	885	1 150	-	-
digər xarici ölkələrin vətəndaşları üzrə	adam-gecə	15 754	7 080	8 674	-	-
<b>Yerləşdirilmiş şəxslərin sayı, cəmi</b>	<b>nəfər</b>	<b>1 470</b>	<b>280</b>	<b>1 190</b>	-	-
Azərbaycan vətəndaşları üzrə	nəfər	1 270	190	1 080	-	-
MDB üzvü ölkələrinin vətəndaşları üzrə	nəfər	23	10	13	-	-
digər xarici ölkələrin vətəndaşları üzrə	nəfər	177	80	97	-	-
<b>İmişli rayonu</b>						
<b>Gecələmələrin sayı, cəmi</b>	<b>adam-gecə</b>	<b>1 098</b>	<b>1 098</b>	-	-	-
Azərbaycan vətəndaşları üzrə	adam-gecə	1 088	1 088	-	-	-
MDB üzvü ölkələrinin vətəndaşları üzrə	adam-gecə	2	2	-	-	-
digər xarici ölkələrin vətəndaşları üzrə	adam-gecə	8	8	-	-	-
<b>Yerləşdirilmiş şəxslərin sayı, cəmi</b>	<b>nəfər</b>	<b>784</b>	<b>784</b>	-	-	-
Azərbaycan vətəndaşları üzrə	nəfər	774	774	-	-	-
MDB üzvü ölkələrinin vətəndaşları üzrə	nəfər	2	2	-	-	-
digər xarici ölkələrin vətəndaşları üzrə	nəfər	8	8	-	-	-
<b>Saatlı rayonu</b>						
<b>Gecələmələrin sayı, cəmi</b>	<b>adam-gecə</b>	<b>220</b>	-	<b>220</b>	-	-
Azərbaycan vətəndaşları üzrə	adam-gecə	220	-	220	-	-
<b>Yerləşdirilmiş şəxslərin sayı, cəmi</b>	<b>nəfər</b>	<b>135</b>	-	<b>135</b>	-	-
Azərbaycan vətəndaşları üzrə	nəfər	135	-	135	-	-
<b>Yerləşdirilmiş şəxslərdən turizm yollayışı ilə gələnlərin sayı</b>	<b>nəfər</b>	<b>115</b>	-	<b>115</b>	-	-
Azərbaycan vətəndaşları üzrə	nəfər	115	-	115	-	-
<b>Şirvan şəhəri</b>						
<b>Gecələmələrin sayı, cəmi</b>	<b>adam-gecə</b>	<b>22 096</b>	<b>937</b>	<b>21 159</b>	-	-
Azərbaycan vətəndaşları üzrə	adam-gecə	22 090	937	21 153	-	-
MDB üzvü ölkələrinin vətəndaşları üzrə	adam-gecə	1	-	1	-	-
digər xarici ölkələrin vətəndaşları üzrə	adam-gecə	5	-	5	-	-

Göstəricilər	Ölçü vahidi	Cəmi	o cümlədən mülkiyyət növləri üzrə			
			dövlət	xüsusi	xarici	birgə (müştərek)
A	B	1	2	3	4	5
<b>Yerləşdirilmiş şəxslərin sayı, cəmi</b>	<b>nəfər</b>	<b>3 006</b>	<b>584</b>	<b>2 422</b>	-	-
Azərbaycan vətəndaşları üzrə	nəfər	3 000	584	2 416	-	-
MDB üzvü ölkələrinin vətəndaşları üzrə	nəfər	1	-	1	-	-
digər xarici ölkələrin vətəndaşları üzrə	nəfər	5	-	5	-	-
<b>Yerləşdirilmiş şəxslərdən turizm yollayışı ilə gələnlərin sayı</b>	<b>nəfər</b>	<b>1 257</b>	<b>310</b>	<b>947</b>	-	-
Azərbaycan vətəndaşları üzrə	nəfər	1 251	310	941	-	-
digər xarici ölkələrin vətəndaşları üzrə	nəfər	6	-	6	-	-
<b>Yuxarı Qarabağ iqtisadi rayonu</b>						
<b>Gecələmələrin sayı, cəmi</b>	<b>adam-gecə</b>	<b>465</b>	-	<b>465</b>	-	-
Azərbaycan vətəndaşları üzrə	adam-gecə	465	-	465	-	-
<b>Yerləşdirilmiş şəxslərin sayı, cəmi</b>	<b>nəfər</b>	<b>260</b>	-	<b>260</b>	-	-
Azərbaycan vətəndaşları üzrə	nəfər	260	-	260	-	-
<b>Tərtər rayonu</b>						
<b>Gecələmələrin sayı, cəmi</b>	<b>adam-gecə</b>	<b>465</b>	-	<b>465</b>	-	-
Azərbaycan vətəndaşları üzrə	adam-gecə	465	-	465	-	-
<b>Yerləşdirilmiş şəxslərin sayı, cəmi</b>	<b>nəfər</b>	<b>260</b>	-	<b>260</b>	-	-
Azərbaycan vətəndaşları üzrə	nəfər	260	-	260	-	-
<b>Dağlıq Şirvan iqtisadi rayonu</b>						
<b>Gecələmələrin sayı, cəmi</b>	<b>adam-gecə</b>	<b>37 268</b>	<b>1 050</b>	<b>36 218</b>	-	-
Azərbaycan vətəndaşları üzrə	adam-gecə	34 328	1 050	33 278	-	-
onlardan, 15 yaşadək uşaqlar	adam-gecə	9 894	750	9 144	-	-
MDB üzvü ölkələrinin vətəndaşları üzrə	adam-gecə	862	-	862	-	-
digər xarici ölkələrin vətəndaşları üzrə	adam-gecə	2 078	-	2 078	-	-
<b>Yerləşdirilmiş şəxslərin sayı, cəmi</b>	<b>nəfər</b>	<b>24 042</b>	<b>510</b>	<b>23 532</b>	-	-
Azərbaycan vətəndaşları üzrə	nəfər	22 283	510	21 773	-	-
onlardan, 15 yaşadək uşaqlar	nəfər	7 811	360	7 451	-	-
MDB üzvü ölkələrinin vətəndaşları üzrə	nəfər	628	-	628	-	-
digər xarici ölkələrin vətəndaşları üzrə	nəfər	1 131	-	1 131	-	-
<b>İsmayilli rayonu</b>						
<b>Gecələmələrin sayı, cəmi</b>	<b>adam-gecə</b>	<b>16 010</b>	<b>1 050</b>	<b>14 960</b>	-	-
Azərbaycan vətəndaşları üzrə	adam-gecə	15 350	1 050	14 300	-	-
onlardan, 15 yaşadək uşaqlar	adam-gecə	8 455	750	7 705	-	-
MDB üzvü ölkələrinin vətəndaşları üzrə	adam-gecə	340	-	340	-	-
digər xarici ölkələrin vətəndaşları üzrə	adam-gecə	320	-	320	-	-
<b>Yerləşdirilmiş şəxslərin sayı, cəmi</b>	<b>nəfər</b>	<b>13 464</b>	<b>510</b>	<b>12 954</b>	-	-
Azərbaycan vətəndaşları üzrə	nəfər	12 844	510	12 334	-	-
onlardan, 15 yaşadək uşaqlar	nəfər	6 970	360	6 610	-	-
MDB üzvü ölkələrinin vətəndaşları üzrə	nəfər	320	-	320	-	-
digər xarici ölkələrin vətəndaşları üzrə	nəfər	300	-	300	-	-
<b>Ağsu rayonu</b>						
<b>Gecələmələrin sayı, cəmi</b>	<b>adam-gecə</b>	<b>1 200</b>	-	<b>1 200</b>	-	-
Azərbaycan vətəndaşları üzrə	adam-gecə	1 200	-	1 200	-	-
<b>Yerləşdirilmiş şəxslərin sayı, cəmi</b>	<b>nəfər</b>	<b>1 200</b>	-	<b>1 200</b>	-	-
Azərbaycan vətəndaşları üzrə	nəfər	1 200	-	1 200	-	-
<b>Şamaxı rayonu</b>						
<b>Gecələmələrin sayı, cəmi</b>	<b>adam-gecə</b>	<b>20 058</b>	-	<b>20 058</b>	-	-
Azərbaycan vətəndaşları üzrə	adam-gecə	17 778	-	17 778	-	-

Göstəricilər	Ölçü vahidi	Cəmi	o cümlədən mülkiyyət növləri üzrə			
			dövlət	xüsusi	xarici	birgə (müştərek)
A	B	1	2	3	4	5
onlardan, 15 yaşadək uşaqlar	adam-gecə	1 439	-	1 439	-	-
MDB üzvü ölkələrinin vətəndaşları üzrə	adam-gecə	522	-	522	-	-
digər xarici ölkələrin vətəndaşları üzrə	adam-gecə	1 758	-	1 758	-	-
<b>Yerləşdirilmiş şəxslərin sayı, cəmi</b>	<b>nəfər</b>	<b>9 378</b>	<b>-</b>	<b>9 378</b>	<b>-</b>	<b>-</b>
Azərbaycan vətəndaşları üzrə	nəfər	8 239	-	8 239	-	-
onlardan, 15 yaşadək uşaqlar	nəfər	841	-	841	-	-
MDB üzvü ölkələrinin vətəndaşları üzrə	nəfər	308	-	308	-	-
digər xarici ölkələrin vətəndaşları üzrə	nəfər	831	-	831	-	-
<b>Naxçıvan Muxtar Respublikası</b>						
<b>Gecələmələrin sayı, cəmi</b>	<b>adam-gecə</b>	<b>87 468</b>	<b>35</b>	<b>87 433</b>	<b>-</b>	<b>-</b>
Azərbaycan vətəndaşları üzrə	adam-gecə	25 312	14	25 298	-	-
onlardan, 15 yaşadək uşaqlar	adam-gecə	708	2	706	-	-
MDB üzvü ölkələrinin vətəndaşları üzrə	adam-gecə	11 934	6	11 928	-	-
digər xarici ölkələrin vətəndaşları üzrə	adam-gecə	50 222	15	50 207	-	-
<b>Yerləşdirilmiş şəxslərin sayı, cəmi</b>	<b>nəfər</b>	<b>60 578</b>	<b>24</b>	<b>60 554</b>	<b>-</b>	<b>-</b>
Azərbaycan vətəndaşları üzrə	nəfər	17 737	9	17 728	-	-
onlardan, 15 yaşadək uşaqlar	nəfər	524	2	522	-	-
MDB üzvü ölkələrinin vətəndaşları üzrə	nəfər	8 354	6	8 348	-	-
digər xarici ölkələrin vətəndaşları üzrə	nəfər	34 487	9	34 478	-	-

**3. Mehmanxana və mehmanxana tipli müəssisələrdə yerləşdirilmiş şəxslərin  
səfərlərin məqsədləri üzrə sayı, nəfər**

Göstəricilər	Cəmi	onlardan məqsədlər üzrə					
		turizm məqsədilə	o cümlədən				digər məqsədlə
			istirahət, əyləncə turizmi	işgüzar turizm	müalicə turizmi	digər turizm məqsədilə	
A	1	2	3	4	5	6	7
<b>Ölkə üzrə, cəmi</b>	<b>1 414 708</b>	<b>1 120 610</b>	<b>813 386</b>	<b>212 519</b>	<b>19 086</b>	<b>75 619</b>	<b>294 098</b>
Azərbaycan vətəndaşları üzrə	433 476	327 589	229 215	69 884	7 612	20 878	105 887
ondan: 15 yaşadək uşaqlar	25 483	24 765	22 827	574	119	1 245	718
MDB üzvü ölkələrinin vətəndaşları üzrə	199 644	163 361	98 492	38 457	6 129	20 283	36 283
digər xarici ölkələrin vətəndaşları üzrə	781 588	629 660	485 679	104 178	5 345	34 458	151 928
<b>Bakı şəhəri</b>	<b>905 271</b>	<b>679 920</b>	<b>474 235</b>	<b>155 729</b>	<b>363</b>	<b>49 593</b>	<b>225 351</b>
Azərbaycan vətəndaşları üzrə	128 892	84 943	41 017	33 261	30	10 635	43 949
ondan: 15 yaşadək uşaqlar	2 846	2 756	1 390	305	-	1 061	90
MDB üzvü ölkələrinin vətəndaşları üzrə	167 532	132 051	81 891	34 579	145	15 436	35 481
digər xarici ölkələrin vətəndaşları üzrə	608 847	462 926	351 327	87 889	188	23 522	145 921
<b>Abşeron iqtisadi rayonu</b>	<b>9 332</b>	<b>9 307</b>	<b>7 747</b>	<b>60</b>	<b>-</b>	<b>1 500</b>	<b>25</b>
Azərbaycan vətəndaşları üzrə	6 824	6 799	6 799	-	-	-	25
ondan: 15 yaşadək uşaqlar	44	44	44	-	-	-	-
MDB üzvü ölkələrinin vətəndaşları üzrə	247	247	227	20	-	-	-
digər xarici ölkələrin vətəndaşları üzrə	2 261	2 261	721	40	-	1 500	-
<b>Xızı rayonu</b>	<b>850</b>	<b>850</b>	<b>850</b>	<b>-</b>	<b>-</b>	<b>-</b>	<b>-</b>
Azərbaycan vətəndaşları üzrə	830	830	830	-	-	-	-
ondan: 15 yaşadək uşaqlar	44	44	44	-	-	-	-
digər xarici ölkələrin vətəndaşları üzrə	20	20	20	-	-	-	-
<b>Abşeron rayonu</b>	<b>6 040</b>	<b>6 040</b>	<b>4 540</b>	<b>-</b>	<b>-</b>	<b>1 500</b>	<b>-</b>
Azərbaycan vətəndaşları üzrə	4 335	4 335	4 335	-	-	-	-
MDB üzvü ölkələrinin vətəndaşları üzrə	65	65	65	-	-	-	-
digər xarici ölkələrin vətəndaşları üzrə	1 640	1 640	140	-	-	1 500	-
<b>Sumqayıt şəhəri</b>	<b>2 442</b>	<b>2 417</b>	<b>2 357</b>	<b>60</b>	<b>-</b>	<b>-</b>	<b>25</b>
Azərbaycan vətəndaşları üzrə	1 659	1 634	1 634	-	-	-	25
MDB üzvü ölkələrinin vətəndaşları üzrə	182	182	162	20	-	-	-
digər xarici ölkələrin vətəndaşları üzrə	601	601	561	40	-	-	-
<b>Gəncə-Qazax iqtisadi rayonu</b>	<b>43 011</b>	<b>28 306</b>	<b>10 441</b>	<b>11 086</b>	<b>6 259</b>	<b>520</b>	<b>14 705</b>
Azərbaycan vətəndaşları üzrə	30 983	18 251	5 822	9 524	2 905	-	12 732
ondan: 15 yaşadək uşaqlar	474	370	370	-	-	-	104
MDB üzvü ölkələrinin vətəndaşları üzrə	4 528	4 159	729	297	3 133	-	369
digər xarici ölkələrin vətəndaşları üzrə	7 500	5 896	3 890	1 265	221	520	1 604
<b>Gəncə şəhəri</b>	<b>13 449</b>	<b>10 291</b>	<b>3 226</b>	<b>6 545</b>	<b>-</b>	<b>520</b>	<b>3 158</b>
Azərbaycan vətəndaşları üzrə	8 100	5 499	221	5 278	-	-	2 601
MDB üzvü ölkələrinin vətəndaşları üzrə	425	273	6	267	-	-	152
digər xarici ölkələrin vətəndaşları üzrə	4 924	4 519	2 999	1 000	-	520	405
<b>Qazax rayonu</b>	<b>1 122</b>	<b>384</b>	<b>8</b>	<b>376</b>	<b>-</b>	<b>-</b>	<b>738</b>
Azərbaycan vətəndaşları üzrə	887	252	-	252	-	-	635
MDB üzvü ölkələrinin vətəndaşları üzrə	52	32	8	24	-	-	20
digər xarici ölkələrin vətəndaşları üzrə	183	100	-	100	-	-	83
<b>Ağstafa rayonu</b>	<b>8 859</b>	<b>3 688</b>	<b>43</b>	<b>3 645</b>	<b>-</b>	<b>-</b>	<b>5 171</b>
Azərbaycan vətəndaşları üzrə	8 530	3 618	36	3 582	-	-	4 912
ondan: 15 yaşadək uşaqlar	82	-	-	-	-	-	82

Göstəricilər	Cəmi	onlardan məqsədlər üzrə					
		turizm məqsədilə	o cümlədən				digər məqsədlə
			istirahət, əyləncə turizmi	işgüzar turizm	müalicə turizmi	digər turizm məqsədilə	
A	1	2	3	4	5	6	7
MDB üzvü ölkələrinin vətəndaşları üzrə	136	9	3	6	-	-	127
digər xarici ölkələrin vətəndaşları üzrə	193	61	4	57	-	-	132
<b>Tovuz rayonu</b>	<b>1 239</b>	<b>301</b>	-	<b>301</b>	-	-	<b>938</b>
Azərbaycan vətəndaşları üzrə	1 173	235	-	235	-	-	938
digər xarici ölkələrin vətəndaşları üzrə	66	66	-	66	-	-	-
<b>Şəmkir rayonu</b>	<b>7 759</b>	<b>3 710</b>	<b>3 710</b>	-	-	-	<b>4 049</b>
Azərbaycan vətəndaşları üzrə	5 599	2 580	2 580	-	-	-	3 019
ondan: 15 yaşadək uşaqlar	252	252	252	-	-	-	-
MDB üzvü ölkələrinin vətəndaşları üzrə	430	360	360	-	-	-	70
digər xarici ölkələrin vətəndaşları üzrə	1 730	770	770	-	-	-	960
<b>Gədəbəy rayonu</b>	<b>577</b>	<b>107</b>	<b>107</b>	-	-	-	<b>470</b>
Azərbaycan vətəndaşları üzrə	553	107	107	-	-	-	446
ondan: 15 yaşadək uşaqlar	50	28	28	-	-	-	22
digər xarici ölkələrin vətəndaşları üzrə	24	-	-	-	-	-	24
<b>Daşkəsən rayonu</b>	<b>40</b>	-	-	-	-	-	<b>40</b>
Azərbaycan vətəndaşları üzrə	40	-	-	-	-	-	40
<b>Göygöl rayonu</b>	<b>2 125</b>	<b>1 997</b>	<b>1 996</b>	<b>1</b>	-	-	<b>128</b>
Azərbaycan vətəndaşları üzrə	2 093	1 965	1 964	1	-	-	128
ondan: 15 yaşadək uşaqlar	90	90	90	-	-	-	-
MDB üzvü ölkələrinin vətəndaşları üzrə	17	17	17	-	-	-	-
digər xarici ölkələrin vətəndaşları üzrə	15	15	15	-	-	-	-
<b>Goranboy rayonu</b>	<b>382</b>	<b>369</b>	<b>369</b>	-	-	-	<b>13</b>
Azərbaycan vətəndaşları üzrə	340	327	327	-	-	-	13
MDB üzvü ölkələrinin vətəndaşları üzrə	42	42	42	-	-	-	-
<b>Naftalan şəhəri</b>	<b>7 459</b>	<b>7 459</b>	<b>982</b>	<b>218</b>	<b>6 259</b>	-	-
Azərbaycan vətəndaşları üzrə	3 668	3 668	587	176	2 905	-	-
MDB üzvü ölkələrinin vətəndaşları üzrə	3 426	3 426	293	-	3 133	-	-
digər xarici ölkələrin vətəndaşları üzrə	365	365	102	42	221	-	-
<b>Şəki-Zaqatala iqtisadi rayonu</b>	<b>165 499</b>	<b>132 388</b>	<b>114 263</b>	<b>9 308</b>	<b>5 555</b>	<b>3 262</b>	<b>33 111</b>
Azərbaycan vətəndaşları üzrə	80 311	51 362	43 260	5 458	1 524	1 120	28 949
ondan: 15 yaşadək uşaqlar	4 325	4 168	3 879	179	-	110	157
MDB üzvü ölkələrinin vətəndaşları üzrə	7 396	7 074	4 759	314	1 674	327	322
digər xarici ölkələrin vətəndaşları üzrə	77 792	73 952	66 244	3 536	2 357	1 815	3 840
<b>Balakən rayonu</b>	<b>1 517</b>	<b>1 332</b>	<b>881</b>	<b>277</b>	<b>20</b>	<b>154</b>	<b>185</b>
Azərbaycan vətəndaşları üzrə	1 389	1 220	809	246	20	145	169
ondan: 15 yaşadək uşaqlar	169	169	40	129	-	-	-
MDB üzvü ölkələrinin vətəndaşları üzrə	45	41	24	14	-	3	4
digər xarici ölkələrin vətəndaşları üzrə	83	71	48	17	-	6	12
<b>Zaqatala rayonu</b>	<b>5 623</b>	<b>3 677</b>	<b>3 147</b>	<b>459</b>	-	<b>71</b>	<b>1 946</b>
Azərbaycan vətəndaşları üzrə	5 283	3 402	2 872	459	-	71	1 881
ondan: 15 yaşadək uşaqlar	33	33	33	-	-	-	-
MDB üzvü ölkələrinin vətəndaşları üzrə	71	62	62	-	-	-	9
digər xarici ölkələrin vətəndaşları üzrə	269	213	213	-	-	-	56
<b>Qax rayonu</b>	<b>3 931</b>	<b>3 077</b>	<b>2 234</b>	<b>507</b>	-	<b>336</b>	<b>854</b>
Azərbaycan vətəndaşları üzrə	2 801	2 068	1 761	24	-	283	733
ondan: 15 yaşadək uşaqlar	370	370	370	-	-	-	-

Göstəricilər	Cəmi	onlardan məqsədlər üzrə					
		turizm məqsədilə	o cümlədən				digər məqsədlə
			istirahət, əyləncə turizmi	işgüzar turizm	müalicə turizmi	digər turizm məqsədilə	
A	1	2	3	4	5	6	7
MDB üzvü ölkələrinin vətəndaşları üzrə	186	139	35	80	-	24	47
digər xarici ölkələrin vətəndaşları üzrə	944	870	438	403	-	29	74
<b>Şəki rayonu</b>	<b>10 544</b>	<b>10 329</b>	<b>10 120</b>	<b>209</b>	-	-	<b>215</b>
Azərbaycan vətəndaşları üzrə	6 217	6 034	5 850	184	-	-	183
ondan: 15 yaşadək uşaqlar	461	442	432	10	-	-	19
MDB üzvü ölkələrinin vətəndaşları üzrə	240	223	218	5	-	-	17
digər xarici ölkələrin vətəndaşları üzrə	4 087	4 072	4 052	20	-	-	15
<b>Oğuz rayonu</b>	<b>2 567</b>	<b>155</b>	<b>150</b>	<b>5</b>	-	-	<b>2 412</b>
Azərbaycan vətəndaşları üzrə	2 427	155	150	5	-	-	2 272
ondan: 15 yaşadək uşaqlar	55	55	55	-	-	-	-
digər xarici ölkələrin vətəndaşları üzrə	140	-	-	-	-	-	140
<b>Qəbələ rayonu</b>	<b>141 317</b>	<b>113 818</b>	<b>97 731</b>	<b>7 851</b>	<b>5 535</b>	<b>2 701</b>	<b>27 499</b>
Azərbaycan vətəndaşları üzrə	62 194	38 483	31 818	4 540	1 504	621	23 711
ondan: 15 yaşadək uşaqlar	3 237	3 099	2 949	40	-	110	138
MDB üzvü ölkələrinin vətəndaşları üzrə	6 854	6 609	4 420	215	1 674	300	245
digər xarici ölkələrin vətəndaşları üzrə	72 269	68 726	61 493	3 096	2 357	1 780	3 543
<b>Lənkəran iqtisadi rayonu</b>	<b>24 870</b>	<b>24 615</b>	<b>12 255</b>	<b>10 568</b>	<b>344</b>	<b>1 448</b>	<b>255</b>
Azərbaycan vətəndaşları üzrə	21 701	21 451	11 679	7 980	344	1 448	250
ondan: 15 yaşadək uşaqlar	254	254	194	60	-	-	-
MDB üzvü ölkələrinin vətəndaşları üzrə	1 025	1 025	105	920	-	-	-
digər xarici ölkələrin vətəndaşları üzrə	2 144	2 139	471	1 668	-	-	5
<b>Astara rayonu</b>	<b>5 390</b>	<b>5 390</b>	<b>1 025</b>	<b>4 365</b>	-	-	-
Azərbaycan vətəndaşları üzrə	3 125	3 125	600	2 525	-	-	-
ondan: 15 yaşadək uşaqlar	90	90	30	60	-	-	-
MDB üzvü ölkələrinin vətəndaşları üzrə	717	717	67	650	-	-	-
digər xarici ölkələrin vətəndaşları üzrə	1 548	1 548	358	1 190	-	-	-
<b>Lənkəran şəhəri</b>	<b>10 690</b>	<b>10 603</b>	<b>3 131</b>	<b>5 795</b>	<b>320</b>	<b>1 357</b>	<b>87</b>
Azərbaycan vətəndaşları üzrə	9 836	9 749	2 998	5 074	320	1 357	87
ondan: 15 yaşadək uşaqlar	30	30	30	-	-	-	-
MDB üzvü ölkələrinin vətəndaşları üzrə	297	297	38	259	-	-	-
digər xarici ölkələrin vətəndaşları üzrə	557	557	95	462	-	-	-
<b>Lerik rayonu</b>	<b>647</b>	<b>647</b>	<b>647</b>	-	-	-	-
Azərbaycan vətəndaşları üzrə	647	647	647	-	-	-	-
ondan: 15 yaşadək uşaqlar	40	40	40	-	-	-	-
<b>Masallı rayonu</b>	<b>7 399</b>	<b>7 399</b>	<b>7 399</b>	-	-	-	-
Azərbaycan vətəndaşları üzrə	7 381	7 381	7 381	-	-	-	-
ondan: 15 yaşadək uşaqlar	70	70	70	-	-	-	-
digər xarici ölkələrin vətəndaşları üzrə	18	18	18	-	-	-	-
<b>Cəlilabad rayonu</b>	<b>744</b>	<b>576</b>	<b>53</b>	<b>408</b>	<b>24</b>	<b>91</b>	<b>168</b>
Azərbaycan vətəndaşları üzrə	712	549	53	381	24	91	163
ondan: 15 yaşadək uşaqlar	24	24	24	-	-	-	-
MDB üzvü ölkələrinin vətəndaşları üzrə	11	11	-	11	-	-	-
digər xarici ölkələrin vətəndaşları üzrə	21	16	-	16	-	-	5
<b>Quba - Xaçmaz iqtisadi rayonu</b>	<b>149 435</b>	<b>149 363</b>	<b>143 636</b>	<b>4 997</b>	<b>730</b>	-	<b>72</b>
Azərbaycan vətəndaşları üzrə	95 358	95 286	92 147	2 409	730	-	72
ondan: 15 yaşadək uşaqlar	9 205	9 205	9 175	30	-	-	-

Göstəricilər	Cəmi	onlardan məqsədlər üzrə					
		turizm məqsədilə	o cümlədən				digər məqsədlə
			istirahət, əyləncə turizmi	işgüzar turizm	müalicə turizmi	digər turizm məqsədilə	
A	1	2	3	4	5	6	7
MDB üzvü ölkələrinin vətəndaşları üzrə	7 670	7 670	6 998	672	-	-	-
digər xarici ölkələrin vətəndaşları üzrə	46 407	46 407	44 491	1 916	-	-	-
<b>Qusar rayonu</b>	<b>64 425</b>	<b>64 425</b>	<b>61 528</b>	<b>2 897</b>	-	-	-
Azərbaycan vətəndaşları üzrə	45 672	45 672	45 252	420	-	-	-
ondan: 15 yaşadək uşaqlar	4 371	4 371	4 363	8	-	-	-
MDB üzvü ölkələrinin vətəndaşları üzrə	6 571	6 571	5 950	621	-	-	-
digər xarici ölkələrin vətəndaşları üzrə	12 182	12 182	10 326	1 856	-	-	-
<b>Xaçmaz rayonu</b>	<b>19 163</b>	<b>19 163</b>	<b>16 418</b>	<b>2 015</b>	<b>730</b>	-	-
Azərbaycan vətəndaşları üzrə	19 024	19 024	16 380	1 914	730	-	-
ondan: 15 yaşadək uşaqlar	3 164	3 164	3 142	22	-	-	-
MDB üzvü ölkələrinin vətəndaşları üzrə	67	67	16	51	-	-	-
digər xarici ölkələrin vətəndaşları üzrə	72	72	22	50	-	-	-
<b>Quba rayonu</b>	<b>64 611</b>	<b>64 539</b>	<b>64 454</b>	<b>85</b>	-	-	<b>72</b>
Azərbaycan vətəndaşları üzrə	29 426	29 354	29 279	75	-	-	72
ondan: 15 yaşadək uşaqlar	1 538	1 538	1 538	-	-	-	-
MDB üzvü ölkələrinin vətəndaşları üzrə	1 032	1 032	1 032	-	-	-	-
digər xarici ölkələrin vətəndaşları üzrə	34 153	34 153	34 143	10	-	-	-
<b>Şabran rayonu</b>	<b>1 236</b>	<b>1 236</b>	<b>1 236</b>	-	-	-	-
Azərbaycan vətəndaşları üzrə	1 236	1 236	1 236	-	-	-	-
ondan: 15 yaşadək uşaqlar	132	132	132	-	-	-	-
<b>Aran iqtisadi rayonu</b>	<b>32 410</b>	<b>13 923</b>	<b>1 420</b>	<b>7 626</b>	<b>6</b>	<b>4 871</b>	<b>18 487</b>
Azərbaycan vətəndaşları üzrə	29 127	11 244	1 170	7 347	6	2 721	17 883
MDB üzvü ölkələrinin vətəndaşları üzrə	2 264	2 181	-	31	-	2 150	83
digər xarici ölkələrin vətəndaşları üzrə	1 019	498	250	248	-	-	521
<b>Göyçay rayonu</b>	<b>1 378</b>	<b>1 175</b>	-	<b>1 169</b>	<b>6</b>	-	<b>203</b>
Azərbaycan vətəndaşları üzrə	1 331	1 128	-	1 122	6	-	203
MDB üzvü ölkələrinin vətəndaşları üzrə	7	7	-	7	-	-	-
digər xarici ölkələrin vətəndaşları üzrə	40	40	-	40	-	-	-
<b>Beyləqan rayonu</b>	<b>411</b>	<b>411</b>	-	<b>411</b>	-	-	-
Azərbaycan vətəndaşları üzrə	411	411	-	411	-	-	-
<b>Ağcabədi rayonu</b>	<b>415</b>	<b>415</b>	-	<b>290</b>	-	<b>125</b>	-
Azərbaycan vətəndaşları üzrə	415	415	-	290	-	125	-
<b>Bərdə rayonu</b>	<b>1 530</b>	-	-	-	-	-	<b>1 530</b>
Azərbaycan vətəndaşları üzrə	1 530	-	-	-	-	-	1 530
<b>Biləsuvar rayonu</b>	<b>1 578</b>	-	-	-	-	-	<b>1 578</b>
Azərbaycan vətəndaşları üzrə	1 234	-	-	-	-	-	1 234
MDB üzvü ölkələrinin vətəndaşları üzrə	24	-	-	-	-	-	24
digər xarici ölkələrin vətəndaşları üzrə	320	-	-	-	-	-	320
<b>Salyan rayonu</b>	<b>460</b>	-	-	-	-	-	<b>460</b>
Azərbaycan vətəndaşları üzrə	424	-	-	-	-	-	424
MDB üzvü ölkələrinin vətəndaşları üzrə	7	-	-	-	-	-	7
digər xarici ölkələrin vətəndaşları üzrə	29	-	-	-	-	-	29
<b>Mingəçevir şəhəri</b>	<b>19 985</b>	<b>6 880</b>	<b>1 400</b>	<b>734</b>	-	<b>4 746</b>	<b>13 105</b>
Azərbaycan vətəndaşları üzrə	17 371	4 480	1 150	734	-	2 596	12 891
MDB üzvü ölkələrinin vətəndaşları üzrə	2 200	2 150	-	-	-	2 150	50
digər xarici ölkələrin vətəndaşları üzrə	414	250	250	-	-	-	164

Göstəricilər	Cəmi	onlardan məqsədlər üzrə					
		turizm məqsədilə	o cümlədən				digər məqsədlə
			istirahət, əyləncə turizmi	işgüzar turizm	müalicə turizmi	digər turizm məqsədilə	
A	1	2	3	4	5	6	7
<b>Ağdaş rayonu</b>	<b>842</b>	<b>250</b>	-	<b>250</b>	-	-	<b>592</b>
Azərbaycan vətəndaşları üzrə	842	250	-	250	-	-	592
<b>Zərdab rayonu</b>	<b>416</b>	<b>416</b>	-	<b>416</b>	-	-	-
Azərbaycan vətəndaşları üzrə	390	390	-	390	-	-	-
digər xarici ölkələrin vətəndaşları üzrə	26	26	-	26	-	-	-
<b>Kürdəmir rayonu</b>	<b>1 470</b>	<b>1 235</b>	-	<b>1 235</b>	-	-	<b>235</b>
Azərbaycan vətəndaşları üzrə	1 270	1 035	-	1 035	-	-	235
MDB üzvü ölkələrinin vətəndaşları üzrə	23	23	-	23	-	-	-
digər xarici ölkələrin vətəndaşları üzrə	177	177	-	177	-	-	-
<b>İmişli rayonu</b>	<b>784</b>	-	-	-	-	-	<b>784</b>
Azərbaycan vətəndaşları üzrə	774	-	-	-	-	-	774
MDB üzvü ölkələrinin vətəndaşları üzrə	2	-	-	-	-	-	2
digər xarici ölkələrin vətəndaşları üzrə	8	-	-	-	-	-	8
<b>Saatlı rayonu</b>	<b>135</b>	<b>135</b>	<b>20</b>	<b>115</b>	-	-	-
Azərbaycan vətəndaşları üzrə	135	135	20	115	-	-	-
<b>Şirvan şəhəri</b>	<b>3 006</b>	<b>3 006</b>	-	<b>3 006</b>	-	-	-
Azərbaycan vətəndaşları üzrə	3 000	3 000	-	3 000	-	-	-
MDB üzvü ölkələrinin vətəndaşları üzrə	1	1	-	1	-	-	-
digər xarici ölkələrin vətəndaşları üzrə	5	5	-	5	-	-	-
<b>Yuxarı Qarabağ iqtisadi rayonu</b>	<b>260</b>	-	-	-	-	-	<b>260</b>
Azərbaycan vətəndaşları üzrə	260	-	-	-	-	-	260
<b>Tərtər rayonu</b>	<b>260</b>	-	-	-	-	-	<b>260</b>
Azərbaycan vətəndaşları üzrə	260	-	-	-	-	-	260
<b>Dağlıq Şirvan iqtisadi rayonu</b>	<b>24 042</b>	<b>22 332</b>	<b>22 332</b>	-	-	-	<b>1 710</b>
Azərbaycan vətəndaşları üzrə	22 283	20 573	20 573	-	-	-	1 710
ondan: 15 yaşadək uşaqlar	7 811	7 451	7 451	-	-	-	360
MDB üzvü ölkələrinin vətəndaşları üzrə	628	628	628	-	-	-	-
digər xarici ölkələrin vətəndaşları üzrə	1 131	1 131	1 131	-	-	-	-
<b>İsmayıllı rayonu</b>	<b>13 464</b>	<b>12 954</b>	<b>12 954</b>	-	-	-	<b>510</b>
Azərbaycan vətəndaşları üzrə	12 844	12 334	12 334	-	-	-	510
ondan: 15 yaşadək uşaqlar	6 970	6 610	6 610	-	-	-	360
MDB üzvü ölkələrinin vətəndaşları üzrə	320	320	320	-	-	-	-
digər xarici ölkələrin vətəndaşları üzrə	300	300	300	-	-	-	-
<b>Ağsu rayonu</b>	<b>1 200</b>	-	-	-	-	-	<b>1 200</b>
Azərbaycan vətəndaşları üzrə	1 200	-	-	-	-	-	1 200
<b>Şamaxı rayonu</b>	<b>9 378</b>	<b>9 378</b>	<b>9 378</b>	-	-	-	-
Azərbaycan vətəndaşları üzrə	8 239	8 239	8 239	-	-	-	-
ondan: 15 yaşadək uşaqlar	841	841	841	-	-	-	-
MDB üzvü ölkələrinin vətəndaşları üzrə	308	308	308	-	-	-	-
digər xarici ölkələrin vətəndaşları üzrə	831	831	831	-	-	-	-
<b>Naxçıvan Muxtar Respublikası</b>	<b>60 578</b>	<b>60 456</b>	<b>27 057</b>	<b>13 145</b>	<b>5 829</b>	<b>14 425</b>	<b>122</b>
Azərbaycan vətəndaşları üzrə	17 737	17 680	6 748	3 905	2 073	4 954	57
ondan: 15 yaşadək uşaqlar	524	517	324	-	119	74	7
MDB üzvü ölkələrinin vətəndaşları üzrə	8 354	8 326	3 155	1 624	1 177	2 370	28
digər xarici ölkələrin vətəndaşları üzrə	34 487	34 450	17 154	7 616	2 579	7 101	37



**4. Mehmanxana və mehmanxana tipli müəssisələrdə yerləşdirilmiş şəxslərin qalma müddəti üzrə sayı, nəfər**

Göstəricilər	Cəmi	o cümlədən:				
		1-3 gecə	4-7 gecə	8-28 gecə	29-91 gecə	92-182 gecə
A	1	2	3	4	5	6
<b>Ölkə üzrə</b>	<b>1 414 708</b>	<b>1 319 397</b>	<b>76 641</b>	<b>17 097</b>	<b>1 460</b>	<b>113</b>
Azərbaycan vətəndaşları üzrə	433 476	393 132	28 445	11 193	609	97
ondan: 15 yaşadək uşaqlar	25 483	21 865	1 869	1 749	-	-
MDB üzvü ölkələrinin vətəndaşları üzrə	199 644	186 083	11 067	2 452	27	15
digər xarici ölkələrin vətəndaşları üzrə	781 588	740 182	37 129	3 452	824	1
<b>Bakı şəhəri</b>	<b>905 271</b>	<b>850 244</b>	<b>50 546</b>	<b>3 853</b>	<b>607</b>	<b>21</b>
Azərbaycan vətəndaşları üzrə	128 892	114 755	13 882	241	9	5
ondan: 15 yaşadək uşaqlar	2 846	2 602	244	-	-	-
MDB üzvü ölkələrinin vətəndaşları üzrə	167 532	159 126	7 710	677	4	15
digər xarici ölkələrin vətəndaşları üzrə	608 847	576 363	28 954	2 935	594	1
<b>Abşeron iqtisadi rayonu</b>	<b>9 332</b>	<b>8 999</b>	<b>280</b>	<b>53</b>	-	-
Azərbaycan vətəndaşları üzrə	6 824	6 812	12	-	-	-
ondan: 15 yaşadək uşaqlar	44	44	-	-	-	-
MDB üzvü ölkələrinin vətəndaşları üzrə	247	143	86	18	-	-
digər xarici ölkələrin vətəndaşları üzrə	2 261	2 044	182	35	-	-
<b>Xızı rayonu</b>	<b>850</b>	<b>850</b>	-	-	-	-
Azərbaycan vətəndaşları üzrə	830	830	-	-	-	-
ondan: 15 yaşadək uşaqlar	44	44	-	-	-	-
digər xarici ölkələrin vətəndaşları üzrə	20	20	-	-	-	-
<b>Abşeron rayonu</b>	<b>6 040</b>	<b>6 040</b>	-	-	-	-
Azərbaycan vətəndaşları üzrə	4 335	4 335	-	-	-	-
MDB üzvü ölkələrinin vətəndaşları üzrə	65	65	-	-	-	-
digər xarici ölkələrin vətəndaşları üzrə	1 640	1 640	-	-	-	-
<b>Sumqayıt şəhəri</b>	<b>2 442</b>	<b>2 109</b>	<b>280</b>	<b>53</b>	-	-
Azərbaycan vətəndaşları üzrə	1 659	1 647	12	-	-	-
MDB üzvü ölkələrinin vətəndaşları üzrə	182	78	86	18	-	-
digər xarici ölkələrin vətəndaşları üzrə	601	384	182	35	-	-
<b>Gəncə-Qazax iqtisadi rayonu</b>	<b>43 011</b>	<b>29 678</b>	<b>7 389</b>	<b>5 809</b>	<b>93</b>	<b>42</b>
Azərbaycan vətəndaşları üzrə	30 983	25 106	1 932	3 862	41	42
ondan: 15 yaşadək uşaqlar	474	462	12	-	-	-
MDB üzvü ölkələrinin vətəndaşları üzrə	4 528	1 303	1 562	1 663	-	-
digər xarici ölkələrin vətəndaşları üzrə	7 500	3 269	3 895	284	52	-
<b>Gəncə şəhəri</b>	<b>13 449</b>	<b>9 001</b>	<b>3 528</b>	<b>920</b>	-	-
Azərbaycan vətəndaşları üzrə	8 100	7 162	18	920	-	-
MDB üzvü ölkələrinin vətəndaşları üzrə	425	425	-	-	-	-
digər xarici ölkələrin vətəndaşları üzrə	4 924	1 414	3 510	-	-	-
<b>Qazax rayonu</b>	<b>1 122</b>	<b>836</b>	<b>94</b>	<b>192</b>	-	-
Azərbaycan vətəndaşları üzrə	887	817	50	20	-	-
MDB üzvü ölkələrinin vətəndaşları üzrə	52	7	-	45	-	-
digər xarici ölkələrin vətəndaşları üzrə	183	12	44	127	-	-
<b>Ağstafa rayonu</b>	<b>8 859</b>	<b>8 695</b>	<b>58</b>	<b>36</b>	<b>28</b>	<b>42</b>
Azərbaycan vətəndaşları üzrə	8 530	8 401	58	24	5	42
ondan: 15 yaşadək uşaqlar	82	82	-	-	-	-
MDB üzvü ölkələrinin vətəndaşları üzrə	136	126	-	10	-	-
digər xarici ölkələrin vətəndaşları üzrə	193	168	-	2	23	-

Göstəricilər	Cəmi	o cümlədən:				
		1-3 gecə	4-7 gecə	8-28 gecə	29-91 gecə	92-182 gecə
A	1	2	3	4	5	6
<b>Tovuz rayonu</b>	<b>1 239</b>	<b>7</b>	<b>-</b>	<b>1 168</b>	<b>64</b>	<b>-</b>
Azərbaycan vətəndaşları üzrə	1 173	-	-	1 138	35	-
digər xarici ölkələrin vətəndaşları üzrə	66	7	-	30	29	-
<b>Şəmkir rayonu</b>	<b>7 759</b>	<b>7 414</b>	<b>345</b>	<b>-</b>	<b>-</b>	<b>-</b>
Azərbaycan vətəndaşları üzrə	5 599	5 424	175	-	-	-
ondan: 15 yaşadək uşaqlar	252	240	12	-	-	-
MDB üzvü ölkələrinin vətəndaşları üzrə	430	400	30	-	-	-
digər xarici ölkələrin vətəndaşları üzrə	1 730	1 590	140	-	-	-
<b>Gədəbəy rayonu</b>	<b>577</b>	<b>546</b>	<b>21</b>	<b>9</b>	<b>1</b>	<b>-</b>
Azərbaycan vətəndaşları üzrə	553	522	21	9	1	-
ondan: 15 yaşadək uşaqlar	50	50	-	-	-	-
digər xarici ölkələrin vətəndaşları üzrə	24	24	-	-	-	-
<b>Daşkəsən rayonu</b>	<b>40</b>	<b>40</b>	<b>-</b>	<b>-</b>	<b>-</b>	<b>-</b>
Azərbaycan vətəndaşları üzrə	40	40	-	-	-	-
<b>Göygöl rayonu</b>	<b>2 125</b>	<b>2 125</b>	<b>-</b>	<b>-</b>	<b>-</b>	<b>-</b>
Azərbaycan vətəndaşları üzrə	2 093	2 093	-	-	-	-
ondan: 15 yaşadək uşaqlar	90	90	-	-	-	-
MDB üzvü ölkələrinin vətəndaşları üzrə	17	17	-	-	-	-
digər xarici ölkələrin vətəndaşları üzrə	15	15	-	-	-	-
<b>Goranboy rayonu</b>	<b>382</b>	<b>380</b>	<b>2</b>	<b>-</b>	<b>-</b>	<b>-</b>
Azərbaycan vətəndaşları üzrə	340	338	2	-	-	-
MDB üzvü ölkələrinin vətəndaşları üzrə	42	42	-	-	-	-
<b>Naftalan şəhəri</b>	<b>7 459</b>	<b>634</b>	<b>3 341</b>	<b>3 484</b>	<b>-</b>	<b>-</b>
Azərbaycan vətəndaşları üzrə	3 668	309	1 608	1 751	-	-
MDB üzvü ölkələrinin vətəndaşları üzrə	3 426	286	1 532	1 608	-	-
digər xarici ölkələrin vətəndaşları üzrə	365	39	201	125	-	-
<b>Şəki-Zaqatala iqtisadi rayonu</b>	<b>165 499</b>	<b>163 512</b>	<b>1 687</b>	<b>297</b>	<b>3</b>	<b>-</b>
Azərbaycan vətəndaşları üzrə	80 311	78 987	1 034	287	3	-
ondan: 15 yaşadək uşaqlar	4 325	3 965	326	34	-	-
MDB üzvü ölkələrinin vətəndaşları üzrə	7 396	7 097	295	4	-	-
digər xarici ölkələrin vətəndaşları üzrə	77 792	77 428	358	6	-	-
<b>Balakən rayonu</b>	<b>1 517</b>	<b>1 406</b>	<b>86</b>	<b>25</b>	<b>-</b>	<b>-</b>
Azərbaycan vətəndaşları üzrə	1 389	1 278	86	25	-	-
ondan: 15 yaşadək uşaqlar	169	111	38	20	-	-
MDB üzvü ölkələrinin vətəndaşları üzrə	45	45	-	-	-	-
digər xarici ölkələrin vətəndaşları üzrə	83	83	-	-	-	-
<b>Zaqatala rayonu</b>	<b>5 623</b>	<b>5 623</b>	<b>-</b>	<b>-</b>	<b>-</b>	<b>-</b>
Azərbaycan vətəndaşları üzrə	5 283	5 283	-	-	-	-
ondan: 15 yaşadək uşaqlar	33	33	-	-	-	-
MDB üzvü ölkələrinin vətəndaşları üzrə	71	71	-	-	-	-
digər xarici ölkələrin vətəndaşları üzrə	269	269	-	-	-	-
<b>Qax rayonu</b>	<b>3 931</b>	<b>2 891</b>	<b>790</b>	<b>247</b>	<b>3</b>	<b>-</b>
Azərbaycan vətəndaşları üzrə	2 801	2 134	423	241	3	-
ondan: 15 yaşadək uşaqlar	370	229	141	-	-	-
MDB üzvü ölkələrinin vətəndaşları üzrə	186	138	44	4	-	-
digər xarici ölkələrin vətəndaşları üzrə	944	619	323	2	-	-
<b>Şəki rayonu</b>	<b>10 544</b>	<b>10 508</b>	<b>32</b>	<b>4</b>	<b>-</b>	<b>-</b>
Azərbaycan vətəndaşları üzrə	6 217	6 191	26	-	-	-

Göstəricilər	Cəmi	o cümlədən:				
		1-3 gecə	4-7 gecə	8-28 gecə	29-91 gecə	92-182 gecə
A	1	2	3	4	5	6
ondan: 15 yaşadək uşaqlar	461	456	5	-	-	-
MDB üzvü ölkələrinin vətəndaşları üzrə	240	240	-	-	-	-
digər xarici ölkələrin vətəndaşları üzrə	4 087	4 077	6	4	-	-
<b>Oğuz rayonu</b>	<b>2 567</b>	<b>2 517</b>	<b>50</b>	-	-	-
Azərbaycan vətəndaşları üzrə	2 427	2 377	50	-	-	-
ondan: 15 yaşadək uşaqlar	55	40	15	-	-	-
digər xarici ölkələrin vətəndaşları üzrə	140	140	-	-	-	-
<b>Qəbələ rayonu</b>	<b>141 317</b>	<b>140 567</b>	<b>729</b>	<b>21</b>	-	-
Azərbaycan vətəndaşları üzrə	62 194	61 724	449	21	-	-
ondan: 15 yaşadək uşaqlar	3 237	3 096	127	14	-	-
MDB üzvü ölkələrinin vətəndaşları üzrə	6 854	6 603	251	-	-	-
digər xarici ölkələrin vətəndaşları üzrə	72 269	72 240	29	-	-	-
<b>Lənkəran iqtisadi rayonu</b>	<b>24 870</b>	<b>24 047</b>	<b>455</b>	<b>314</b>	<b>54</b>	-
Azərbaycan vətəndaşları üzrə	21 701	20 882	451	314	54	-
ondan: 15 yaşadək uşaqlar	254	181	3	70	-	-
MDB üzvü ölkələrinin vətəndaşları üzrə	1 025	1 021	4	-	-	-
digər xarici ölkələrin vətəndaşları üzrə	2 144	2 144	-	-	-	-
<b>Astara rayonu</b>	<b>5 390</b>	<b>5 360</b>	-	-	<b>30</b>	-
Azərbaycan vətəndaşları üzrə	3 125	3 095	-	-	30	-
ondan: 15 yaşadək uşaqlar	90	90	-	-	-	-
MDB üzvü ölkələrinin vətəndaşları üzrə	717	717	-	-	-	-
digər xarici ölkələrin vətəndaşları üzrə	1 548	1 548	-	-	-	-
<b>Lənkəran şəhəri</b>	<b>10 690</b>	<b>10 601</b>	<b>77</b>	<b>12</b>	-	-
Azərbaycan vətəndaşları üzrə	9 836	9 751	73	12	-	-
ondan: 15 yaşadək uşaqlar	30	30	-	-	-	-
MDB üzvü ölkələrinin vətəndaşları üzrə	297	293	4	-	-	-
digər xarici ölkələrin vətəndaşları üzrə	557	557	-	-	-	-
<b>Lerik rayonu</b>	<b>647</b>	<b>517</b>	<b>130</b>	-	-	-
Azərbaycan vətəndaşları üzrə	647	517	130	-	-	-
ondan: 15 yaşadək uşaqlar	40	37	3	-	-	-
<b>Masallı rayonu</b>	<b>7 399</b>	<b>6 900</b>	<b>219</b>	<b>280</b>	-	-
Azərbaycan vətəndaşları üzrə	7 381	6 882	219	280	-	-
ondan: 15 yaşadək uşaqlar	70	-	-	70	-	-
digər xarici ölkələrin vətəndaşları üzrə	18	18	-	-	-	-
<b>Cəlilabad rayonu</b>	<b>744</b>	<b>669</b>	<b>29</b>	<b>22</b>	<b>24</b>	-
Azərbaycan vətəndaşları üzrə	712	637	29	22	24	-
ondan: 15 yaşadək uşaqlar	24	24	-	-	-	-
MDB üzvü ölkələrinin vətəndaşları üzrə	11	11	-	-	-	-
digər xarici ölkələrin vətəndaşları üzrə	21	21	-	-	-	-
<b>Quba - Xaçmaz iqtisadi rayonu</b>	<b>149 435</b>	<b>130 271</b>	<b>12 916</b>	<b>6 244</b>	<b>4</b>	-
Azərbaycan vətəndaşları üzrə	95 358	79 616	9 517	6 222	3	-
ondan: 15 yaşadək uşaqlar	9 205	6 313	1 251	1 641	-	-
MDB üzvü ölkələrinin vətəndaşları üzrə	7 670	6 604	1 056	10	-	-
digər xarici ölkələrin vətəndaşları üzrə	46 407	44 051	2 343	12	1	-
<b>Qusar rayonu</b>	<b>64 425</b>	<b>56 866</b>	<b>7 524</b>	<b>35</b>	-	-
Azərbaycan vətəndaşları üzrə	45 672	41 524	4 132	16	-	-
ondan: 15 yaşadək uşaqlar	4 371	4 008	358	5	-	-
MDB üzvü ölkələrinin vətəndaşları üzrə	6 571	5 508	1 053	10	-	-

Göstəricilər	Cəmi	o cümlədən:				
		1-3 gecə	4-7 gecə	8-28 gecə	29-91 gecə	92-182 gecə
A	1	2	3	4	5	6
digər xarici ölkələrin vətəndaşları üzrə	12 182	9 834	2 339	9	-	-
<b>Xaçmaz rayonu</b>	<b>19 163</b>	<b>7 644</b>	<b>5 326</b>	<b>6 192</b>	<b>1</b>	-
Azərbaycan vətəndaşları üzrə	19 024	7 512	5 323	6 189	-	-
ondan: 15 yaşadək uşaqlar	3 164	642	886	1 636	-	-
MDB üzvü ölkələrinin vətəndaşları üzrə	67	67	-	-	-	-
digər xarici ölkələrin vətəndaşları üzrə	72	65	3	3	1	-
<b>Quba rayonu</b>	<b>64 611</b>	<b>64 525</b>	<b>66</b>	<b>17</b>	<b>3</b>	-
Azərbaycan vətəndaşları üzrə	29 426	29 344	62	17	3	-
ondan: 15 yaşadək uşaqlar	1 538	1 531	7	-	-	-
MDB üzvü ölkələrinin vətəndaşları üzrə	1 032	1 029	3	-	-	-
digər xarici ölkələrin vətəndaşları üzrə	34 153	34 152	1	-	-	-
<b>Şabran rayonu</b>	<b>1 236</b>	<b>1 236</b>	-	-	-	-
Azərbaycan vətəndaşları üzrə	1 236	1 236	-	-	-	-
ondan: 15 yaşadək uşaqlar	132	132	-	-	-	-
<b>Aran iqtisadi rayonu</b>	<b>32 410</b>	<b>30 912</b>	<b>598</b>	<b>151</b>	<b>699</b>	<b>50</b>
Azərbaycan vətəndaşları üzrə	29 127	27 865	563	150	499	50
MDB üzvü ölkələrinin vətəndaşları üzrə	2 264	2 239	2	-	23	-
digər xarici ölkələrin vətəndaşları üzrə	1 019	808	33	1	177	-
<b>Göyçay rayonu</b>	<b>1 378</b>	<b>1 253</b>	<b>110</b>	<b>15</b>	-	-
Azərbaycan vətəndaşları üzrə	1 331	1 216	101	14	-	-
MDB üzvü ölkələrinin vətəndaşları üzrə	7	5	2	-	-	-
digər xarici ölkələrin vətəndaşları üzrə	40	32	7	1	-	-
<b>Beyləqan rayonu</b>	<b>411</b>	<b>316</b>	<b>79</b>	<b>16</b>	-	-
Azərbaycan vətəndaşları üzrə	411	316	79	16	-	-
<b>Ağcabədi rayonu</b>	<b>415</b>	<b>415</b>	-	-	-	-
Azərbaycan vətəndaşları üzrə	415	415	-	-	-	-
<b>Bərdə rayonu</b>	<b>1 530</b>	<b>1 530</b>	-	-	-	-
Azərbaycan vətəndaşları üzrə	1 530	1 530	-	-	-	-
<b>Biləsuvar rayonu</b>	<b>1 578</b>	<b>1 561</b>	<b>17</b>	-	-	-
Azərbaycan vətəndaşları üzrə	1 234	1 217	17	-	-	-
MDB üzvü ölkələrinin vətəndaşları üzrə	24	24	-	-	-	-
digər xarici ölkələrin vətəndaşları üzrə	320	320	-	-	-	-
<b>Salyan rayonu</b>	<b>460</b>	<b>444</b>	<b>16</b>	-	-	-
Azərbaycan vətəndaşları üzrə	424	408	16	-	-	-
MDB üzvü ölkələrinin vətəndaşları üzrə	7	7	-	-	-	-
digər xarici ölkələrin vətəndaşları üzrə	29	29	-	-	-	-
<b>Mingəçevir şəhəri</b>	<b>19 985</b>	<b>19 944</b>	<b>10</b>	<b>2</b>	<b>29</b>	-
Azərbaycan vətəndaşları üzrə	17 371	17 330	10	2	29	-
MDB üzvü ölkələrinin vətəndaşları üzrə	2 200	2 200	-	-	-	-
digər xarici ölkələrin vətəndaşları üzrə	414	414	-	-	-	-
<b>Ağdaş rayonu</b>	<b>842</b>	<b>842</b>	-	-	-	-
Azərbaycan vətəndaşları üzrə	842	842	-	-	-	-
<b>Zərdab rayonu</b>	<b>416</b>	<b>390</b>	<b>26</b>	-	-	-
Azərbaycan vətəndaşları üzrə	390	390	-	-	-	-
digər xarici ölkələrin vətəndaşları üzrə	26	-	26	-	-	-
<b>Kürdəmir rayonu</b>	<b>1 470</b>	<b>1 005</b>	<b>150</b>	<b>25</b>	<b>290</b>	-
Azərbaycan vətəndaşları üzrə	1 270	1 005	150	25	90	-
MDB üzvü ölkələrinin vətəndaşları üzrə	23	-	-	-	23	-

Göstəricilər	Cəmi	o cümlədən:				
		1-3 gecə	4-7 gecə	8-28 gecə	29-91 gecə	92-182 gecə
A	1	2	3	4	5	6
digər xarici ölkələrin vətəndaşları üzrə	177	-	-	-	177	-
<b>İmişli rayonu</b>	<b>784</b>	<b>784</b>	-	-	-	-
Azərbaycan vətəndaşları üzrə	774	774	-	-	-	-
MDB üzvü ölkələrinin vətəndaşları üzrə	2	2	-	-	-	-
digər xarici ölkələrin vətəndaşları üzrə	8	8	-	-	-	-
<b>Saatlı rayonu</b>	<b>135</b>	<b>135</b>	-	-	-	-
Azərbaycan vətəndaşları üzrə	135	135	-	-	-	-
<b>Şirvan şəhəri</b>	<b>3 006</b>	<b>2 293</b>	<b>190</b>	<b>93</b>	<b>380</b>	<b>50</b>
Azərbaycan vətəndaşları üzrə	3 000	2 287	190	93	380	50
MDB üzvü ölkələrinin vətəndaşları üzrə	1	1	-	-	-	-
digər xarici ölkələrin vətəndaşları üzrə	5	5	-	-	-	-
<b>Yuxarı Qarabağ iqtisadi rayonu</b>	<b>260</b>	<b>260</b>	-	-	-	-
Azərbaycan vətəndaşları üzrə	260	260	-	-	-	-
<b>Tərtər rayonu</b>	<b>260</b>	<b>260</b>	-	-	-	-
Azərbaycan vətəndaşları üzrə	260	260	-	-	-	-
<b>Dağlıq Şirvan iqtisadi rayonu</b>	<b>24 042</b>	<b>24 010</b>	<b>30</b>	<b>2</b>	-	-
Azərbaycan vətəndaşları üzrə	22 283	22 262	19	2	-	-
ondan: 15 yaşadək uşaqlar	7 811	7 811	-	-	-	-
MDB üzvü ölkələrinin vətəndaşları üzrə	628	628	-	-	-	-
digər xarici ölkələrin vətəndaşları üzrə	1 131	1 120	11	-	-	-
<b>İsmayilli rayonu</b>	<b>13 464</b>	<b>13 464</b>	-	-	-	-
Azərbaycan vətəndaşları üzrə	12 844	12 844	-	-	-	-
ondan: 15 yaşadək uşaqlar	6 970	6 970	-	-	-	-
MDB üzvü ölkələrinin vətəndaşları üzrə	320	320	-	-	-	-
digər xarici ölkələrin vətəndaşları üzrə	300	300	-	-	-	-
<b>Ağsu rayonu</b>	<b>1 200</b>	<b>1 200</b>	-	-	-	-
Azərbaycan vətəndaşları üzrə	1 200	1 200	-	-	-	-
<b>Şamaxı rayonu</b>	<b>9 378</b>	<b>9 346</b>	<b>30</b>	<b>2</b>	-	-
Azərbaycan vətəndaşları üzrə	8 239	8 218	19	2	-	-
ondan: 15 yaşadək uşaqlar	841	841	-	-	-	-
MDB üzvü ölkələrinin vətəndaşları üzrə	308	308	-	-	-	-
digər xarici ölkələrin vətəndaşları üzrə	831	820	11	-	-	-
<b>Naxçıvan Muxtar Respublikası</b>	<b>60 578</b>	<b>57 464</b>	<b>2 740</b>	<b>374</b>	-	-
Azərbaycan vətəndaşları üzrə	17 737	16 587	1 035	115	-	-
ondan: 15 yaşadək uşaqlar	524	487	33	4	-	-
MDB üzvü ölkələrinin vətəndaşları üzrə	8 354	7 922	352	80	-	-
digər xarici ölkələrin vətəndaşları üzrə	34 487	32 955	1 353	179	-	-

**5. Mehmanxana və mehmanxana tipli müəssisələrdə yerləşdirilmiş əcnəbilərin və vətəndaşlığı olmayan şəxslərin və gecələmələrin sayı**

Ölkənin adı	Gecələyənlərin sayı, nəfər	Gecələmələrin sayı, adam-gecə	Nömrələr üçün ödənilmiş məbləğ, manat	Digər mal və xidmətlərə görə ödənilmiş məbləğ, manat
A	1	2	3	4
<b>Ölkə üzrə</b>				
<b>Cəmi</b>	<b>981 232</b>	<b>1 704 454</b>	<b>155 830 134</b>	<b>35 975 670</b>
ABŞ	29 532	68 276	6 369 958	1 633 348
Almaniya	21 901	36 370	3 967 407	710 596
Belarus	8 607	19 983	1 310 987	135 148
Belçika	4 534	7 142	672 080	79 769
Birləşmiş Krallıq	79 496	122 040	14 530 292	4 603 395
Bolqarıstan	1 790	3 142	323 186	94 369
Çexiya Respublikası	2 031	3 674	342 679	109 747
Çin	11 231	20 212	1 464 566	245 606
Finlandiya	789	2 543	219 015	83 318
Estoniya	1 349	2 952	223 210	39 849
Fransa	11 005	16 222	1 799 406	545 141
Gürcüstan	14 576	25 953	2 204 044	367 215
Hindistan	9 927	30 099	2 408 068	638 175
İran	71 087	135 263	10 492 924	1 149 839
İspaniya	8 520	17 069	1 595 148	331 007
İsrail	11 431	18 172	2 210 907	566 747
İsveç	2 883	3 410	573 280	84 341
İtaliya	17 603	25 606	2 921 407	561 018
Kanada	4 075	7 124	821 008	1 919 224
Koreya Respublikası	3 284	4 222	456 846	79 521
Latviya	1 680	2 657	348 327	70 709
Litva	1 455	2 165	268 225	54 902
Moldova	3 575	9 027	1 043 631	158 449
Niderland	8 381	11 795	1 398 495	318 327
Norveç	8 445	10 727	1 355 446	369 387
Özbəkistan	5 325	12 985	1 175 208	185 362
Pakistan	10 162	17 709	1 650 145	492 171
Polşa	4 686	8 286	772 073	146 899
Qazaxıstan	14 569	30 299	2 048 497	371 787
Qırğızıstan	1 798	3 374	341 447	25 769
Rumıniya	1 717	2 623	341 805	66 094
Rusiya Federasiyası	141 041	261 123	22 462 585	3 711 988
Tacikistan	842	1 935	161 430	18 486
Türkiyə	71 478	118 157	10 786 224	1 535 021
Türkmenistan	1 311	2 459	478 753	27 296
Ukrayna	22 576	34 933	3 207 461	456 886
Yaponiya	2 958	4 361	497 080	106 900
Digər ölkələr	363 582	600 365	52 586 884	13 881 864
<b>Bakı şəhəri</b>				
<b>Cəmi</b>	<b>776 379</b>	<b>1 357 566</b>	<b>139 474 356</b>	<b>30 086 448</b>
ABŞ	26 637	63 065	6 209 403	1 572 447
Almaniya	19 277	32 805	3 742 163	660 524
Belarus	6 804	13 860	1 160 062	110 466
Belçika	4 054	6 221	621 816	75 674

Ölkənin adı	Gecələyənlərin sayı, nəfər	Gecələmələrin sayı, adam-gecə	Nömrələr üçün ödənilmiş məbləğ, manat	Digər mal və xidmətlərə görə ödənilmiş məbləğ, manat
A	1	2	3	4
Birləşmiş Krallıq	69 644	110 168	14 098 447	4 436 952
Bolqarıstan	1 766	3 097	320 316	91 731
Çexiya Respublikası	1 922	3 472	330 452	83 094
Çin	9 562	16 974	1 302 998	235 088
Finlandiya	768	1 090	163 957	39 824
Estoniya	1 127	2 626	207 630	39 399
Fransa	10 369	14 912	1 711 911	526 866
Gürcüstan	13 384	20 297	2 032 895	278 075
Hindistan	9 499	25 332	2 226 769	488 731
İran	50 068	102 074	8 926 719	1 027 494
İspaniya	7 036	12 297	1 301 887	321 009
İsrail	11 282	17 898	2 191 167	553 509
İsveç	2 732	3 218	564 805	83 981
İtaliya	16 274	21 689	2 687 211	477 800
Kanada	3 746	6 666	798 113	1 914 872
Koreya Respublikası	2 433	3 214	409 224	74 504
Latviya	1 585	2 343	337 735	66 593
Litva	1 371	2 062	262 871	53 995
Moldova	2 734	7 666	965 105	152 189
Niderland	8 301	11 645	1 390 543	309 111
Norveç	7 997	10 179	1 329 558	352 870
Özbəkistan	4 041	8 868	1 061 354	181 457
Pakistan	9 373	16 252	1 544 786	263 127
Polşa	4 070	6 978	699 261	141 336
Qazaxıstan	11 792	18 141	1 880 301	332 247
Qırğızıstan	1 344	2 654	307 691	23 829
Rumıniya	1 704	2 599	340 078	62 239
Rusiya Federasiyası	118 864	202 339	19 441 739	2 421 926
Tacikistan	809	1 873	158 283	17 366
Türkiyə	52 721	86 190	9 207 727	1 364 617
Türkmenistan	1 038	2 143	466 897	22 858
Ukrayna	20 106	30 810	2 987 726	410 213
Yaponiya	2 217	3 486	464 953	105 628
Digər ölkələr	257 928	460 363	45 619 803	10 712 807
<b>Abşeron iqtisadi rayonu</b>				
<b>Cəmi</b>	<b>2 508</b>	<b>5 888</b>	<b>350 843</b>	<b>10 111</b>
ABŞ	9	28	2 100	-
Almaniya	30	95	6 000	1 100
Birləşmiş Krallıq	9	78	6 240	-
Bolqarıstan	2	11	693	-
Çin	4	18	1 080	-
Fransa	36	259	22 015	-
Gürcüstan	15	47	2 726	-
İran	277	814	57 410	1 866
İsrail	10	80	6 350	-
İtaliya	49	206	15 450	-
Moldova	1	6	315	-
Özbəkistan	1	3	240	-

Ölkənin adı	Gecələyənlərin sayı, nəfər	Gecələmələrin sayı, adam-gecə	Nömrələr üçün ödənilmiş məbləğ, manat	Digər mal və xidmətlərə görə ödənilmiş məbləğ, manat
A	1	2	3	4
Polşa	26	136	10 200	-
Qazaxıstan	2	13	806	-
Rusiya Federasiyası	209	706	39 440	3 195
Türkiyə	156	349	17 910	3 950
Ukrayna	34	234	13 470	-
Digər ölkələr	1 638	2 805	148 398	-
<b>Xızı rayonu</b>				
<b>Cəmi</b>	<b>20</b>	<b>20</b>	<b>1 600</b>	<b>-</b>
Digər ölkələr	20	20	1 600	-
<b>Abşeron rayonu</b>				
<b>Cəmi</b>	<b>1 705</b>	<b>2 672</b>	<b>129 518</b>	<b>10 111</b>
Almaniya	20	40	1 600	1 100
İran	40	80	3 200	1 866
Rusiya Federasiyası	65	130	5 200	3 195
Türkiyə	80	160	6 400	3 950
Digər ölkələr	1 500	2 262	113 118	-
<b>Sumqayıt şəhəri</b>				
<b>Cəmi</b>	<b>783</b>	<b>3 196</b>	<b>219 725</b>	<b>-</b>
ABŞ	9	28	2 100	-
Almaniya	10	55	4 400	-
Birləşmiş Krallıq	9	78	6 240	-
Bolqarıstan	2	11	693	-
Çin	4	18	1 080	-
Fransa	36	259	22 015	-
Gürcüstan	15	47	2 726	-
İran	237	734	54 210	-
İsrail	10	80	6 350	-
İtaliya	49	206	15 450	-
Moldova	1	6	315	-
Özbəkistan	1	3	240	-
Polşa	26	136	10 200	-
Qazaxıstan	2	13	806	-
Rusiya Federasiyası	144	576	34 240	-
Türkiyə	76	189	11 510	-
Ukrayna	34	234	13 470	-
Digər ölkələr	118	523	33 680	-
<b>Gəncə-Qazax iqtisadi rayonu</b>				
<b>Cəmi</b>	<b>12 028</b>	<b>66 489</b>	<b>3 159 460</b>	<b>38 264</b>
Almaniya	53	56	5 435	-
Belarus	352	3 852	38 757	-
Birləşmiş Krallıq	34	1 069	74 830	-
Bolqarıstan	1	1	35	-
Çexiya Respublikası	1	1	35	-
Çin	57	396	35 930	-
Fransa	10	258	17 905	-
Gürcüstan	333	1 577	34 267	786
Hindistan	25	745	26 070	-
İran	2 105	7 394	449 710	-



Ölkənin adı	Gecələyənlərin sayı, nəfər	Gecələmələrin sayı, adam-gecə	Nömrələr üçün ödənilmiş məbləğ, manat	Digər mal və xidmətlərə görə ödənilmiş məbləğ, manat
A	1	2	3	4
İspaniya	1 370	4 580	284 754	3 278
İsrail	2	2	50	-
İtaliya	558	1 232	93 890	3 278
Özbəkistan	242	2 582	52 499	-
Polşa	155	620	37 200	-
Qazaxıstan	1 102	9 468	67 467	-
Rusiya Federasiyası	2 598	24 567	1 548 806	25 852
Türkiyə	2 296	4 202	266 040	5 070
Ukrayna	234	699	24 133	-
Yaponiya	2	2	70	-
Digər ölkələr	498	3 186	101 577	-
<b>Gəncə şəhəri</b>				
<b>Cəmi</b>	<b>5 349</b>	<b>15 879</b>	<b>1 005 202</b>	-
Almaniya	50	50	5 200	-
Çin	6	6	530	-
Gürcüstan	40	40	4 850	-
İran	2 092	7 372	448 880	-
İspaniya	1 020	4 080	244 800	-
Polşa	155	620	37 200	-
Qazaxıstan	62	62	5 280	-
Rusiya Federasiyası	263	263	28 992	-
Türkiyə	1 305	2 265	155 730	-
Ukrayna	100	100	12 500	-
Digər ölkələr	256	1 021	61 240	-
<b>Qazax rayonu</b>				
<b>Cəmi</b>	<b>235</b>	<b>1 825</b>	<b>114 650</b>	-
Belarus	1	1	10	-
Çin	51	390	35 400	-
Fransa	2	2	20	-
Gürcüstan	3	3	30	-
Rusiya Federasiyası	51	616	30 560	-
Türkiyə	127	813	48 630	-
<b>Ağstafa rayonu</b>				
<b>Cəmi</b>	<b>329</b>	<b>1 554</b>	<b>46 825</b>	-
Almaniya	1	1	35	-
Belarus	1	1	35	-
Bolqarıstan	1	1	35	-
Çexiya Respublikası	1	1	35	-
Fransa	1	1	35	-
Gürcüstan	83	83	1 186	-
Hindistan	25	745	26 070	-
İran	4	4	90	-
İsrail	2	2	50	-
Özbəkistan	8	8	86	-
Qazaxıstan	1	1	8	-
Rusiya Federasiyası	42	236	6 771	-
Türkiyə	55	55	748	-
Ukrayna	84	84	646	-

Ölkənin adı	Gecələyənlərin sayı, nəfər	Gecələmələrin sayı, adam-gecə	Nömrələr üçün ödənilmiş məbləğ, manat	Digər mal və xidmətlərə görə ödənilmiş məbləğ, manat
A	1	2	3	4
Yaponiya	2	2	70	-
Digər ölkələr	18	329	10 925	-
<b>Tovuz rayonu</b>				
<b>Cəmi</b>	<b>66</b>	<b>1 791</b>	<b>124 880</b>	<b>480</b>
Birləşmiş Krallıq	34	1 069	74 830	-
Fransa	7	255	17 850	-
Gürcüstan	7	7	-	480
İtaliya	18	460	32 200	-
<b>Şəmkir rayonu</b>				
<b>Cəmi</b>	<b>2 160</b>	<b>3 086</b>	<b>246 600</b>	<b>14 256</b>
Gürcüstan	50	72	5 754	306
İspaniya	350	500	39 954	3 278
İtaliya	540	772	61 690	3 278
Rusiya Federasiyası	430	700	79 910	4 244
Türkiyə	790	1 042	59 292	3 150
<b>Gədəbəy rayonu</b>				
<b>Cəmi</b>	<b>24</b>	<b>59</b>	<b>2 420</b>	<b>-</b>
Almaniya	2	5	200	-
Gürcüstan	9	24	980	-
İran	9	18	740	-
Türkiyə	4	12	500	-
<b>Göygöl rayonu</b>				
<b>Cəmi</b>	<b>32</b>	<b>32</b>	<b>1 820</b>	<b>3 570</b>
Rusiya Federasiyası	17	17	680	1 650
Türkiyə	15	15	1 140	1 920
<b>Goranboy rayonu</b>				
<b>Cəmi</b>	<b>42</b>	<b>115</b>	<b>2 414</b>	<b>19 958</b>
Rusiya Federasiyası	42	115	2 414	19 958
<b>Naftalan şəhəri</b>				
<b>Cəmi</b>	<b>3 791</b>	<b>42 148</b>	<b>1 614 649</b>	<b>-</b>
Belarus	350	3 850	38 712	-
Gürcüstan	141	1 348	21 467	-
Özbəkistan	234	2 574	52 413	-
Qazaxıstan	1 039	9 405	62 179	-
Rusiya Federasiyası	1 753	22 620	1 399 479	-
Ukrayna	50	515	10 987	-
Digər ölkələr	224	1 836	29 412	-
<b>Şəki-Zaqatala iqtisadi rayonu</b>				
<b>Cəmi</b>	<b>85 188</b>	<b>109 560</b>	<b>5 138 665</b>	<b>86 315</b>
ABŞ	1 481	3 341	21 855	1 230
Almaniya	1 014	1 190	74 248	2 090
Belarus	77	189	6 220	5 870
Belçika	42	104	3 590	1 130
Birləşmiş Krallıq	437	564	29 141	2 347
Bolqarıstan	15	21	1 170	-
Çexiya Respublikası	27	36	1 645	-
Çin	449	654	26 420	1 318
Finlandiya	5	30	900	380

Ölkənin adı	Gecələyənlərin sayı, nəfər	Gecələmələrin sayı, adam-gecə	Nömrələr üçün ödənilmiş məbləğ, manat	Digər mal və xidmətlərə görə ödənilmiş məbləğ, manat
A	1	2	3	4
Estoniya	74	86	4 300	-
Fransa	249	316	18 880	1 275
Gürcüstan	670	1 342	45 349	18 090
Hindistan	128	195	8 867	30
İran	875	1 201	54 070	2 780
İspaniya	86	149	5 670	900
İsrail	104	130	8 620	610
İsveç	134	175	8 115	360
İtaliya	241	296	18 855	1 480
Kanada	39	57	1 830	610
Koreya Respublikası	639	714	30 945	-
Latviya	78	138	5 620	2 060
Litva	82	99	5 030	-
Moldova	25	58	2 184	1 320
Niderland	14	47	1 570	930
Norveç	90	98	3 540	150
Özbəkistan	444	485	22 810	1 120
Pakistan	118	218	8 134	1 420
Polşa	160	215	9 290	1 240
Qazaxıstan	402	618	21 676	600
Qırğızıstan	38	89	2 694	1 075
Ruminiya	4	7	350	-
Rusiya Federasiyası	5 699	8 983	194 371	7 290
Tacikistan	13	33	974	920
Türkiyə	2 911	4 311	190 740	13 330
Türkmenistan	73	96	4 800	-
Ukrayna	625	727	34 890	970
Yaponiya	377	392	8 655	-
Digər ölkələr	67 249	82 156	4 250 647	13 390
<b>Balakən rayonu</b>				
<b>Cəmi</b>	<b>128</b>	<b>187</b>	<b>5 166</b>	<b>1 505</b>
Almaniya	7	10	258	30
Birləşmiş Krallıq	5	5	156	42
Çin	9	14	440	188
Gürcüstan	24	36	984	210
Hindistan	4	9	72	30
İtaliya	2	2	100	-
Moldova	1	2	24	20
Özbəkistan	4	5	60	20
Pakistan	1	2	24	20
Polşa	9	12	400	150
Qazaxıstan	6	8	236	90
Qırğızıstan	4	4	84	25
Rusiya Federasiyası	29	45	1 344	360
Tacikistan	1	2	24	-
Türkiyə	22	31	960	320
<b>Zaqatala rayonu</b>				
<b>Cəmi</b>	<b>340</b>	<b>410</b>	<b>12 905</b>	<b>-</b>

Ölkənin adı	Gecələyənlərin sayı, nəfər	Gecələmələrin sayı, adam-gecə	Nömrələr üçün ödənilmiş məbləğ, manat	Digər mal və xidmətlərə görə ödənilmiş məbləğ, manat
A	1	2	3	4
ABŞ	3	6	75	-
Almaniya	31	34	1 170	-
Belçika	6	7	180	-
Birləşmiş Krallıq	4	4	100	-
Bolqarıstan	5	6	420	-
Çexiya Respublikası	7	9	235	-
Çin	1	1	25	-
Fransa	8	11	330	-
Gürcüstan	61	69	1 970	-
Hindistan	2	2	100	-
İran	3	3	90	-
İspaniya	5	5	125	-
İsrail	1	1	25	-
İsveç	3	3	75	-
İtaliya	6	6	150	-
Niderland	3	3	90	-
Pakistan	9	9	225	-
Polşa	12	19	570	-
Rusiya Federasiyası	69	86	2 690	-
Türkiyə	70	95	3 485	-
Ukrayna	2	2	50	-
Yaponiya	7	7	175	-
Digər ölkələr	22	22	550	-
<b>Qax rayonu</b>				
<b>Cəmi</b>	<b>1 130</b>	<b>4 102</b>	<b>114 160</b>	<b>77 090</b>
ABŞ	8	24	720	1 230
Almaniya	29	152	4 280	2 060
Belarus	47	149	4 220	5 870
Belçika	16	72	2 160	1 130
Birləşmiş Krallıq	18	94	2 660	2 305
Çin	24	160	4 800	1 130
Finlandiya	5	30	900	380
Fransa	9	41	1 230	1 275
Gürcüstan	253	860	23 570	17 880
İran	46	185	4 150	2 780
İspaniya	10	41	980	900
İsrail	9	27	810	610
İsveç	7	28	840	360
İtaliya	8	44	1 320	1 480
Kanada	3	9	270	610
Latviya	15	64	1 920	2 060
Moldova	4	32	960	1 300
Niderland	6	36	1 080	930
Norveç	4	4	120	150
Özbəkistan	5	15	450	1 100
Pakistan	50	131	3 930	1 400
Polşa	18	48	1 120	1 090
Qazaxıstan	12	48	1 440	510

Ölkənin adı	Gecələyənlərin sayı, nəfər	Gecələmələrin sayı, adam-gecə	Nömrələr üçün ödənilmiş məbləğ, manat	Digər mal və xidmətlərə görə ödənilmiş məbləğ, manat
A	1	2	3	4
Qırğızıstan	20	64	1 560	1 050
Rusiya Federasiyası	87	238	6 060	6 930
Tacikistan	5	20	400	920
Türkiyə	225	972	26 790	13 010
Ukrayna	6	18	540	970
Digər ölkələr	181	496	14 880	5 670
<b>Şəki rayonu</b>				
<b>Cəmi</b>	<b>4 327</b>	<b>4 745</b>	<b>251 312</b>	-
ABŞ	274	290	9 260	-
Almaniya	562	574	47 540	-
Birləşmiş Krallıq	113	126	9 725	-
Çexiya Respublikası	15	19	1 010	-
Çin	191	216	8 955	-
Fransa	110	115	9 870	-
Gürcüstan	2	2	75	-
Hindistan	38	49	2 695	-
İran	266	317	15 030	-
İspaniya	37	43	2 515	-
İsrail	74	74	6 385	-
İtaliya	159	166	13 385	-
Kanada	24	28	560	-
Koreya Respublikası	254	283	9 395	-
Litva	12	16	880	-
Norveç	70	72	2 320	-
Pakistan	24	31	1 705	-
Polşa	38	40	2 400	-
Rusiya Federasiyası	239	277	5 727	-
Türkiyə	304	320	14 855	-
Ukrayna	1	3	50	-
Yaponiya	355	359	7 180	-
Digər ölkələr	1 165	1 325	79 795	-
<b>Oğuz rayonu</b>				
<b>Cəmi</b>	<b>140</b>	<b>140</b>	-	-
Digər ölkələr	140	140	-	-
<b>Qəbələ rayonu</b>				
<b>Cəmi</b>	<b>79 123</b>	<b>99 976</b>	<b>4 755 122</b>	<b>7 720</b>
ABŞ	1 196	3 021	11 800	-
Almaniya	385	420	21 000	-
Belarus	30	40	2 000	-
Belçika	20	25	1 250	-
Birləşmiş Krallıq	297	335	16 500	-
Bolqarıstan	10	15	750	-
Çexiya Respublikası	5	8	400	-
Çin	224	263	12 200	-
Estoniya	74	86	4 300	-
Fransa	122	149	7 450	-
Gürcüstan	330	375	18 750	-
Hindistan	84	135	6 000	-

Ölkənin adı	Gecələyənlərin sayı, nəfər	Gecələmələrin sayı, adam-gecə	Nömrələr üçün ödənilmiş məbləğ, manat	Digər mal və xidmətlərə görə ödənilmiş məbləğ, manat
A	1	2	3	4
İran	560	696	34 800	-
İspaniya	34	60	2 050	-
İsrail	20	28	1 400	-
İsveç	124	144	7 200	-
İtaliya	66	78	3 900	-
Kanada	12	20	1 000	-
Koreya Respublikası	385	431	21 550	-
Latviya	63	74	3 700	-
Litva	70	83	4 150	-
Moldova	20	24	1 200	-
Niderland	5	8	400	-
Norveç	16	22	1 100	-
Özbəkistan	435	465	22 300	-
Pakistan	34	45	2 250	-
Polşa	83	96	4 800	-
Qazaxıstan	384	562	20 000	-
Qırğızıstan	14	21	1 050	-
Ruminiya	4	7	350	-
Rusiya Federasiyası	5 275	8 337	178 550	-
Tacikistan	7	11	550	-
Türkiyə	2 290	2 893	144 650	-
Türkmenistan	73	96	4 800	-
Ukrayna	616	704	34 250	-
Yaponiya	15	26	1 300	-
Digər ölkələr	65 741	80 173	4 155 422	7 720
<b>Lənkəran iqtisadi rayonu</b>				
<b>Cəmi</b>	<b>3 169</b>	<b>3 881</b>	<b>84 232</b>	<b>11 320</b>
Almaniya	35	71	1 510	-
Belarus	1	1	25	-
Birləşmiş Krallıq	3	6	180	-
Çexiya Respublikası	10	27	600	-
Çin	9	14	390	-
Fransa	3	3	60	-
Gürcüstan	10	15	335	-
Hindistan	1	1	20	-
İran	1 808	2 190	44 505	4 050
İspaniya	1	2	40	-
İsrail	2	3	70	-
İsveç	2	2	60	-
İtaliya	22	42	1 260	-
Latviya	5	15	450	-
Niderland	7	12	260	-
Norveç	2	2	60	-
Polşa	7	9	270	40
Qazaxıstan	10	19	485	-
Rusiya Federasiyası	994	1 111	23 737	5 575
Türkiyə	148	206	6 675	1 655
Ukrayna	20	27	700	-

Ölkənin adı	Gecələyənlərin sayı, nəfər	Gecələmələrin sayı, adam-gecə	Nömrələr üçün ödənilmiş məbləğ, manat	Digər mal və xidmətlərə görə ödənilmiş məbləğ, manat
A	1	2	3	4
Yaponiya	13	21	560	-
Digər ölkələr	56	82	1 980	-
<b>Astara rayonu</b>				
<b>Cəmi</b>	<b>2 265</b>	<b>2 607</b>	<b>44 107</b>	<b>-</b>
Almaniya	8	30	630	-
İran	1 490	1 740	29 600	-
Rusiya Federasiyası	717	767	12 407	-
Türkiyə	50	70	1 470	-
<b>Lənkəran şəhəri</b>				
<b>Cəmi</b>	<b>854</b>	<b>1 207</b>	<b>38 890</b>	<b>11 320</b>
Almaniya	27	41	880	-
Birləşmiş Krallıq	3	6	180	-
Çexiya Respublikası	10	27	600	-
Çin	9	14	390	-
Gürcüstan	2	2	80	-
Hindistan	1	1	20	-
İran	307	437	14 700	4 050
İspaniya	1	2	40	-
İsrail	2	3	70	-
İsveç	2	2	60	-
İtaliya	22	42	1 260	-
Latviya	5	15	450	-
Niderland	7	12	260	-
Norveç	2	2	60	-
Polşa	7	9	270	40
Qazaxıstan	7	15	390	-
Rusiya Federasiyası	270	333	11 090	5 575
Türkiyə	87	120	4 910	1 655
Ukrayna	20	27	700	-
Yaponiya	13	21	560	-
Digər ölkələr	50	76	1 920	-
<b>Masallı rayonu</b>				
<b>Cəmi</b>	<b>18</b>	<b>18</b>	<b>180</b>	<b>-</b>
Gürcüstan	2	2	20	-
İran	6	6	60	-
Türkiyə	4	4	40	-
Digər ölkələr	6	6	60	-
<b>Cəlilabad rayonu</b>				
<b>Cəmi</b>	<b>32</b>	<b>49</b>	<b>1 055</b>	<b>-</b>
Belarus	1	1	25	-
Fransa	3	3	60	-
Gürcüstan	6	11	235	-
İran	5	7	145	-
Qazaxıstan	3	4	95	-
Rusiya Federasiyası	7	11	240	-
Türkiyə	7	12	255	-
<b>Quba - Xaçmaz iqtisadi rayonu</b>				
<b>Cəmi</b>	<b>54 077</b>	<b>72 456</b>	<b>3 393 065</b>	<b>5 102 315</b>

Ölkənin adı	Gecələyənlərin sayı, nəfər	Gecələmələrin sayı, adam-gecə	Nömrələr üçün ödənilmiş məbləğ, manat	Digər mal və xidmətlərə görə ödənilmiş məbləğ, manat
A	1	2	3	4
ABŞ	127	242	19 348	53 726
Almaniya	123	256	16 648	42 638
Belarus	65	128	5 808	10 886
Belçika	4	8	656	1 839
Birləşmiş Krallıq	8 843	9 180	268 816	151 254
Bolqarıstan	6	12	972	2 638
Çexiya Respublikası	71	138	9 947	26 653
Çin	16	26	1 724	4 309
Fransa	35	67	5 427	15 196
Gürcüstan	19	33	2 620	6 804
Hindistan	214	411	27 228	55 112
İran	1 279	1 504	63 842	95 915
İspaniya	14	25	1 913	5 216
İsrail	31	59	4 650	12 628
İsveç	15	15	300	-
İtaliya	82	176	13 007	33 521
Kanada	7	13	1 053	2 948
Koreya Respublikası	8	15	1 215	3 402
Latviya	4	8	648	1 814
Litva	2	4	324	907
Moldova	4	7	567	1 587
Niderland	19	36	2 916	8 165
Norveç	36	68	5 508	15 422
Özbəkistan	382	612	13 014	-
Pakistan	671	1 239	97 225	227 624
Polşa	16	24	1 552	3 855
Qazaxıstan	497	971	21 011	35 380
Rumıniya	9	17	1 377	3 855
Rusiya Federasiyası	6 566	11 934	664 653	1 172 276
Türkiyə	808	1 174	49 144	56 927
Türkmənistan	7	13	1 053	2 948
Ukrayna	149	286	16 228	36 968
Yaponiya	25	49	1 930	-
Digər ölkələr	33 923	43 706	2 070 741	3 009 902
<b>Qusar rayonu</b>				
<b>Cəmi</b>	<b>18 753</b>	<b>36 541</b>	<b>2 461 769</b>	<b>5 100 941</b>
ABŞ	127	242	19 348	53 726
Almaniya	121	242	16 148	42 638
Belarus	25	48	3 888	10 886
Belçika	4	8	656	1 839
Birləşmiş Krallıq	374	711	57 591	151 254
Bolqarıstan	6	12	972	2 638
Çexiya Respublikası	71	138	9 947	26 653
Çin	13	23	1 659	4 309
Fransa	35	67	5 427	15 196
Gürcüstan	16	30	2 430	6 804
Hindistan	213	410	27 193	55 112
İran	254	479	38 187	95 915



Ölkənin adı	Gecələyənlərin sayı, nəfər	Gecələmələrin sayı, adam-gecə	Nömrələr üçün ödənilmiş məbləğ, manat	Digər mal və xidmətlərə görə ödənilmiş məbləğ, manat
A	1	2	3	4
İspaniya	12	23	1 863	5 216
İsrail	29	55	4 510	12 628
İtaliya	79	149	12 062	33 521
Kanada	7	13	1 053	2 948
Koreya Respublikası	8	15	1 215	3 402
Latviya	4	8	648	1 814
Litva	2	4	324	907
Moldova	4	7	567	1 587
Niderland	19	36	2 916	8 165
Norveç	36	68	5 508	15 422
Özbəkistan	370	600	12 714	-
Pakistan	625	1 186	95 760	227 624
Polşa	9	17	1 377	3 855
Qazaxıstan	482	956	20 636	35 380
Rumıniya	9	17	1 377	3 855
Rusiya Federasiyası	5 597	10 754	623 270	1 172 276
Türkiyə	235	458	28 761	56 927
Türkmenistan	7	13	1 053	2 948
Ukrayna	86	163	13 203	36 968
Yaponiya	24	48	1 905	-
Digər ölkələr	9 850	19 541	1 447 601	3 008 528
<b>Xaçmaz rayonu</b>				
<b>Cəmi</b>	<b>139</b>	<b>371</b>	<b>13 003</b>	<b>1 374</b>
Almaniya	2	14	500	-
Çin	2	2	40	-
Gürcüstan	3	3	190	-
Hindistan	1	1	35	-
İran	3	3	180	-
İsrail	2	4	140	-
İtaliya	3	27	945	-
Pakistan	7	14	490	-
Rusiya Federasiyası	64	120	4 640	-
Türkiyə	33	164	5 178	-
Ukrayna	3	3	145	-
Digər ölkələr	16	16	520	1 374
<b>Quba rayonu</b>				
<b>Cəmi</b>	<b>35 185</b>	<b>35 544</b>	<b>918 293</b>	<b>-</b>
Belarus	40	80	1 920	-
Birləşmiş Krallıq	8 469	8 469	211 225	-
Çin	1	1	25	-
İran	1 022	1 022	25 475	-
İspaniya	2	2	50	-
İsveç	15	15	300	-
Özbəkistan	12	12	300	-
Pakistan	39	39	975	-
Polşa	7	7	175	-
Qazaxıstan	15	15	375	-
Rusiya Federasiyası	905	1 060	36 743	-

Ölkenin adı	Gecələyənlərin sayı, nəfər	Gecələmələrin sayı, adam-gecə	Nömrələr üçün ödənilmiş məbləğ, manat	Digər mal və xidmətlərə görə ödənilmiş məbləğ, manat
A	1	2	3	4
Türkiyə	540	552	15 205	-
Ukrayna	60	120	2 880	-
Yaponiya	1	1	25	-
Digər ölkələr	24 057	24 149	622 620	-
<b>Aran iqtisadi rayonu</b>				
<b>Cəmi</b>	<b>3 283</b>	<b>23 518</b>	<b>849 119</b>	<b>470 070</b>
ABŞ	9	9	170	-
Almaniya	105	155	5 110	-
Belarus	2	2	40	-
Belçika	1	1	30	-
Birləşmiş Krallıq	9	9	180	-
Çin	2	2	40	-
Finlandiya	16	1 423	54 158	43 114
Fransa	1	1	20	-
Gürcüstan	73	2 553	80 948	63 024
Hindistan	60	3 415	119 114	94 302
İran	355	408	7 989	-
İtaliya	17	1 226	56 560	42 720
Koreya Respublikası	8	8	124	-
Latviya	4	142	2 840	-
Moldova	1	4	160	-
Niderland	15	15	510	-
Özbəkistan	1	1	11	-
Polşa	2	4	200	-
Qazaxıstan	4	4	161	-
Rusiya Federasiyası	2 248	6 432	262 671	48 070
Türkiyə	109	2 388	83 050	57 588
Ukrayna	8	8	160	-
Yaponiya	2	8	420	-
Digər ölkələr	231	5 300	174 453	121 252
<b>Göyçay rayonu</b>				
<b>Cəmi</b>	<b>47</b>	<b>121</b>	<b>5 419</b>	-
Almaniya	1	1	50	-
Gürcüstan	3	12	480	-
İran	1	2	100	-
Moldova	1	4	160	-
Polşa	2	4	200	-
Qazaxıstan	3	3	150	-
Rusiya Federasiyası	3	14	774	-
Türkiyə	29	61	2 533	-
Yaponiya	2	8	420	-
Digər ölkələr	2	12	552	-
<b>Biləsuvar rayonu</b>				
<b>Cəmi</b>	<b>344</b>	<b>346</b>	<b>3 864</b>	-
Gürcüstan	30	30	330	-
İran	278	280	3 099	-
Koreya Respublikası	4	4	44	-
Özbəkistan	1	1	11	-

Ölkənin adı	Gecələyənlərin sayı, nəfər	Gecələmələrin sayı, adam-gecə	Nömrələr üçün ödənilmiş məbləğ, manat	Digər mal və xidmətlərə görə ödənilmiş məbləğ, manat
A	1	2	3	4
Qazaxıstan	1	1	11	-
Rusiya Federasiyası	22	22	242	-
Türkiyə	1	1	50	-
Digər ölkələr	7	7	77	-
<b>Salyan rayonu</b>				
<b>Cəmi</b>	<b>36</b>	<b>65</b>	<b>5 850</b>	<b>-</b>
Gürcüstan	2	5	450	-
İran	4	4	360	-
Niderland	3	3	270	-
Rusiya Federasiyası	7	18	1 620	-
Türkiyə	3	3	270	-
Digər ölkələr	17	32	2 880	-
<b>Mingəçevir şəhəri</b>				
<b>Cəmi</b>	<b>2 614</b>	<b>5 014</b>	<b>217 780</b>	<b>-</b>
ABŞ	7	7	140	-
Almaniya	100	150	5 000	-
Belarus	2	2	40	-
Birləşmiş Krallıq	9	9	180	-
Çin	2	2	40	-
Fransa	1	1	20	-
Gürcüstan	10	10	200	-
Hindistan	22	22	440	-
İran	70	120	4 400	-
İtaliya	3	3	60	-
Koreya Respublikası	4	4	80	-
Latviya	2	2	40	-
Niderland	12	12	240	-
Rusiya Federasiyası	2 190	4 340	194 300	-
Türkiyə	22	22	440	-
Ukrayna	8	8	160	-
Digər ölkələr	150	300	12 000	-
<b>Zərdab rayonu</b>				
<b>Cəmi</b>	<b>26</b>	<b>167</b>	<b>7 181</b>	<b>-</b>
Türkiyə	26	167	7 181	-
<b>Kürdəmir rayonu</b>				
<b>Cəmi</b>	<b>200</b>	<b>17 789</b>	<b>608 770</b>	<b>470 070</b>
Finlandiya	16	1 423	54 158	43 114
Gürcüstan	28	2 496	79 488	63 024
Hindistan	38	3 393	118 674	94 302
İtaliya	14	1 223	56 500	42 720
Latviya	2	140	2 800	-
Rusiya Federasiyası	23	2 035	65 690	48 070
Türkiyə	24	2 130	72 516	57 588
Digər ölkələr	55	4 949	158 944	121 252
<b>İmişli rayonu</b>				
<b>Cəmi</b>	<b>10</b>	<b>10</b>	<b>150</b>	<b>-</b>
ABŞ	2	2	30	-
İran	2	2	30	-

Ölkənin adı	Gecələyənlərin sayı, nəfər	Gecələmələrin sayı, adam-gecə	Nömrələr üçün ödənilmiş məbləğ, manat	Digər mal və xidmətlərə görə ödənilmiş məbləğ, manat
A	1	2	3	4
Rusiya Federasiyası	2	2	30	-
Türkiyə	4	4	60	-
<b>Şirvan şəhəri</b>				
<b>Cəmi</b>	<b>6</b>	<b>6</b>	<b>105</b>	<b>-</b>
Almaniya	4	4	60	-
Belçika	1	1	30	-
Rusiya Federasiyası	1	1	15	-
<b>Dağlıq Şirvan iqtisadi rayonu</b>				
<b>Cəmi</b>	<b>1 759</b>	<b>2 940</b>	<b>162 122</b>	<b>65 597</b>
ABŞ	38	91	7 332	1 482
Almaniya	18	28	1 400	1 120
Belarus	52	52	1 220	930
Belçika	3	8	768	176
Birləşmiş Krallıq	247	483	18 770	10 077
Fransa	21	40	3 288	1 012
Gürcüstan	7	19	1 824	361
İran	9	25	2 440	525
İspaniya	13	16	884	604
İtaliya	45	55	1 724	1 111
Kanada	3	8	392	84
Koreya Respublikası	16	46	4 048	1 012
Latviya	4	11	1 034	242
Moldova	46	46	1 400	1 090
Niderland	1	2	196	36
Norveç	40	40	800	600
Özbəkistan	24	24	480	360
Qazaxıstan	64	74	2 080	1 610
Qırğızıstan	26	26	520	390
Rusiya Federasiyası	396	620	31 354	15 770
Türkiyə	108	200	12 135	4 381
Ukrayna	20	20	400	300
Yaponiya	12	33	3 102	627
Digər ölkələr	546	973	64 531	21 697
<b>İsmayılı rayonu</b>				
<b>Cəmi</b>	<b>620</b>	<b>660</b>	<b>18 600</b>	<b>14 400</b>
Almaniya	18	28	1 400	1 120
Belarus	52	52	1 220	930
Fransa	10	12	600	480
İspaniya	12	14	700	560
İtaliya	40	46	1 220	940
Moldova	46	46	1 400	1 090
Norveç	40	40	800	600
Özbəkistan	24	24	480	360
Qazaxıstan	64	74	2 080	1 610
Qırğızıstan	26	26	520	390
Rusiya Federasiyası	88	98	3 100	2 420
Türkiyə	30	30	600	450
Ukrayna	20	20	400	300

Ölkənin adı	Gecələyənlərin sayı, nəfər	Gecələmələrin sayı, adam-gecə	Nömrələr üçün ödənilmiş məbləğ, manat	Digər mal və xidmətlərə görə ödənilmiş məbləğ, manat
A	1	2	3	4
Digər ölkələr	150	150	4 080	3 150
<b>Şamaxı rayonu</b>				
<b>Cəmi</b>	<b>1 139</b>	<b>2 280</b>	<b>143 522</b>	<b>51 197</b>
ABŞ	38	91	7 332	1 482
Belçika	3	8	768	176
Birləşmiş Krallıq	247	483	18 770	10 077
Fransa	11	28	2 688	532
Gürcüstan	7	19	1 824	361
İran	9	25	2 440	525
İspaniya	1	2	184	44
İtaliya	5	9	504	171
Kanada	3	8	392	84
Koreya Respublikası	16	46	4 048	1 012
Latviya	4	11	1 034	242
Niderland	1	2	196	36
Rusiya Federasiyası	308	522	28 254	13 350
Türkiyə	78	170	11 535	3 931
Yaponiya	12	33	3 102	627
Digər ölkələr	396	823	60 451	18 547
<b>Naxçıvan Muxtar Respublikası</b>				
<b>Cəmi</b>	<b>42 841</b>	<b>62 156</b>	<b>3 218 272</b>	<b>105 230</b>
ABŞ	1 231	1 500	109 750	4 463
Almaniya	1 246	1 714	114 893	3 124
Belarus	1 254	1 899	98 855	6 996
Belçika	430	800	45 220	950
Birləşmiş Krallıq	270	483	33 688	2 765
Çin	1 132	2 128	95 984	4 891
Estoniya	148	240	11 280	450
Fransa	281	366	19 900	792
Gürcüstan	65	70	3 080	75
İran	14 311	19 653	886 239	17 209
İtaliya	315	684	33 450	1 108
Kanada	280	380	19 620	710
Koreya Respublikası	180	225	11 290	603
Moldova	764	1 240	73 900	2 263
Niderland	24	38	2 500	85
Norveç	280	340	15 980	345
Özbəkistan	190	410	24 800	2 425
Polşa	250	300	14 100	428
Qazaxıstan	696	991	54 510	1 950
Qırğızıstan	390	605	30 542	475
Rusiya Federasiyası	3 467	4 431	255 814	12 034
Tacikistan	20	29	2 173	200
Türkiyə	12 221	19 137	952 803	27 503
Türkmənistan	193	207	6 003	1 490
Ukrayna	1 380	2 122	129 754	8 435
Yaponiya	310	370	17 390	645
Digər ölkələr	1 513	1 794	154 754	2 816

**6. Mehmanxana və mehmanxana tipli müəssisələrin maliyyə-təsərrüfat fəaliyyətinin  
əsas göstəriciləri, min manat**

Göstəricilər	Cəmi	o cümlədən mülkiyyət növləri üzrə			
		dövlət	xüsusi	xarici	birgə (müştərek)
A	B	1	2	3	4
<b>Ölkə üzrə, cəmi</b>					
<b>Məhsul (xidmət) satışından əldə olunan gəlir</b>	<b>284 453,9</b>	<b>11 699,0</b>	<b>240 319,6</b>	<b>8 945,0</b>	<b>23 490,3</b>
o cümlədən:					
nömrələrin satışından	192 962,9	5 661,7	164 115,3	5 669,8	17 516,1
ondan: xarici vətəndaşların yerləşdirilməsi ilə əlaqədar tarif fərqləri	1 365,2	37,1	1 328,1	-	-
içkiləri də daxil etməklə qida məhsullarının satışından	63 303,0	3 627,6	53 514,1	2 979,9	3 181,4
müalicə-sağlamlıq xarakterli xidmətlərdən əldə olunan gəlir	5 386,2	151,4	5 004,4	-	230,4
digər gəlirlər	22 801,7	2 258,2	17 685,8	295,3	2 562,4
<b>Məhsul (xidmət) istehsalına çəkilən xərclər</b>	<b>222 192,9</b>	<b>14 880,8</b>	<b>182 798,0</b>	<b>8 384,3</b>	<b>16 129,8</b>
o cümlədən:					
avadanlıq və inventarların əldə olunması xərcləri	5 541,8	220,8	5 321,0	-	-
içkilərin və yeməklərin hazırlanması üçün alınan mallara çəkilən xərclər	35 977,2	2 722,1	29 432,5	871,5	2 951,1
bütün növ yanacaq və enerji xərcləri	16 849,9	1 740,1	14 073,1	254,3	782,4
suyun alınmasına çəkilən xərclər	2 352,4	43,2	2 078,4	63,0	167,8
əsas fondların amortizasiyası	15 944,8	4 329,4	10 620,8	220,2	774,4
icarə ödəmələri	2 362,3	13,5	2 222,5	70,8	55,5
əmək haqqı xərcləri	66 712,6	3 196,8	53 145,2	5 286,9	5 083,7
bütün növ sosial sığortalar üzrə ayırmalar	16 473,4	700,3	13 358,5	1 272,5	1 142,1
əsas vəsaitlərin cari təmirinə sərf olunan xərclər	4 596,2	970,9	3 446,7	73,5	105,1
digər xərclər	55 382,1	943,6	49 099,2	271,6	5 067,7
Büdcəyə ödənilən ƏDV, gəlir vergisi və digər vergilər	<b>39 040,6</b>	<b>4 137,8</b>	<b>29 766,0</b>	<b>600,1</b>	<b>4 536,7</b>
Əsas kapitalla yönəldilmiş investisiyalar	<b>1 275,1</b>	-	<b>1 275,1</b>	-	-
<b>Bakı şəhəri</b>					
<b>Məhsul (xidmət) satışından əldə olunan gəlir</b>	<b>216 879,1</b>	-	<b>184 443,8</b>	<b>8 945,0</b>	<b>23 490,3</b>
o cümlədən:					
nömrələrin satışından	147 343,0	-	124 157,1	5 669,8	17 516,1
ondan: xarici vətəndaşların yerləşdirilməsi ilə əlaqədar tarif fərqləri	348,8	-	348,8	-	-
içkiləri də daxil etməklə qida məhsullarının satışından	49 815,7	-	43 654,4	2 979,9	3 181,4
müalicə-sağlamlıq xarakterli xidmətlərdən əldə olunan gəlir	2 443,4	-	2 213,0	-	230,4
digər gəlirlər	17 277,0	-	14 419,3	295,3	2 562,4
<b>Məhsul (xidmət) istehsalına çəkilən xərclər</b>	<b>157 617,7</b>	-	<b>133 103,6</b>	<b>8 384,3</b>	<b>16 129,8</b>
o cümlədən:					
nömrələrin satışından	4 011,0	-	4 011,0	-	-
içkilərin və yeməklərin hazırlanması üçün alınan mallara çəkilən xərclər	23 106,7	-	19 284,1	871,5	2 951,1
bütün növ yanacaq və enerji xərcləri	10 664,3	-	9 627,6	254,3	782,4
suyun alınmasına çəkilən xərclər	1 625,1	-	1 394,3	63,0	167,8
əsas fondların amortizasiyası	9 231,7	-	8 237,1	220,2	774,4
icarə ödəmələri	2 033,6	-	1 907,3	70,8	55,5
əmək haqqı xərcləri	51 998,4	-	41 627,8	5 286,9	5 083,7
bütün növ sosial sığortalar üzrə ayırmalar	12 965,0	-	10 550,4	1 272,5	1 142,1
əsas vəsaitlərin cari təmirinə sərf olunan xərclər	1 866,5	-	1 687,9	73,5	105,1

Göstəricilər	Cəmi	o cümlədən mülkiyyət növləri üzrə			
		dövlət	xüsusi	xarici	birgə (müştərek)
A	B	1	2	3	4
digər xərclər	40 115,4	-	34 776,1	271,6	5 067,7
Büdcəyə ödənilən ƏDV,gəlir vergisi və digər vergilər	28 138,5	-	23 001,7	600,1	4 536,7
Əsas kapitala yönəldilmiş investisiyalar	235,1	-	235,1	-	-
<b>Abşeron iqtisadi rayonu</b>					
Məhsul (xidmət) satışından əldə olunan gəlir	1 664,7	-	1 664,7	-	-
o cümlədən:					
nömrələrin satışından	905,9	-	905,9	-	-
icqiləri də daxil etməklə qida məhsullarının satışından	637,6	-	637,6	-	-
digər gəlirlər	121,2	-	121,2	-	-
Məhsul (xidmət) istehsalına çəkilən xərclər	1 518,8	-	1 518,8	-	-
o cümlədən:					
nömrələrin satışından	12,6	-	12,6	-	-
icqilərin və yeməklərin hazırlanması üçün alınan mallara çəkilən xərclər	317,2	-	317,2	-	-
bütün növ yanacaq və enerji xərcləri	226,9	-	226,9	-	-
suyun alınmasına çəkilən xərclər	44,4	-	44,4	-	-
əsas fondların amortizasiyası	82,6	-	82,6	-	-
icarə ödəmələri	56,7	-	56,7	-	-
əmək haqqı xərcləri	551,3	-	551,3	-	-
bütün növ sosial sığortalar üzrə ayırmalar	125,1	-	125,1	-	-
əsas vəsaitlərin cari təmirinə sərf olunan xərclər	10,1	-	10,1	-	-
digər xərclər	91,9	-	91,9	-	-
Büdcəyə ödənilən ƏDV,gəlir vergisi və digər vergilər	98,7	-	98,7	-	-
<b>Xızı rayonu</b>					
Məhsul (xidmət) satışından əldə olunan gəlir	158,4	-	158,4	-	-
o cümlədən:					
nömrələrin satışından	56,4	-	56,4	-	-
icqiləri də daxil etməklə qida məhsullarının satışından	25,6	-	25,6	-	-
digər gəlirlər	76,4	-	76,4	-	-
Məhsul (xidmət) istehsalına çəkilən xərclər	369,4	-	369,4	-	-
icqilərin və yeməklərin hazırlanması üçün alınan mallara çəkilən xərclər	18,4	-	18,4	-	-
bütün növ yanacaq və enerji xərcləri	91,0	-	91,0	-	-
əsas fondların amortizasiyası	82,6	-	82,6	-	-
əmək haqqı xərcləri	114,4	-	114,4	-	-
bütün növ sosial sığortalar üzrə ayırmalar	29,0	-	29,0	-	-
digər xərclər	34,0	-	34,0	-	-
Büdcəyə ödənilən ƏDV,gəlir vergisi və digər vergilər	26,4	-	26,4	-	-
<b>Abşeron rayonu</b>					
Məhsul (xidmət) satışından əldə olunan gəlir	768,4	-	768,4	-	-
o cümlədən:					
nömrələrin satışından	460,2	-	460,2	-	-
icqiləri də daxil etməklə qida məhsullarının satışından	308,2	-	308,2	-	-
Məhsul (xidmət) istehsalına çəkilən xərclər	542,4	-	542,4	-	-
o cümlədən:					
nömrələrin satışından	1,0	-	1,0	-	-

Göstəricilər	Cəmi	o cümlədən mülkiyyət növləri üzrə			
		dövlət	xüsusi	xarici	birgə (müştərek)
A	B	1	2	3	4
İçkilərin və yeməklərin hazırlanması üçün alınan mallara çəkilən xərclər	183,3		183,3		
bütün növ yanacaq və enerji xərcləri	21,5	-	21,5	-	-
suyun alınmasına çəkilən xərclər	10,0	-	10,0	-	-
icarə ödəmələri	12,5	-	12,5	-	-
əmək haqqı xərcləri	255,8	-	255,8	-	-
bütün növ sosial sığortalar üzrə ayırmalar	56,2	-	56,2	-	-
digər xərclər	2,2	-	2,2	-	-
Büdcəyə ödənilən ƏDV,gəlir vergisi və digər vergilər	24,8	-	24,8	-	-
<b>Sumqayıt şəhəri</b>					
Məhsul (xidmət) satışından əldə olunan gəlir	737,9	-	737,9	-	-
o cümlədən:					
nömrələrin satışından	389,3	-	389,3	-	-
İçkiləri də daxil etməklə qida məhsullarının satışından	303,8	-	303,8	-	-
digər gəlirlər	44,8	-	44,8	-	-
Məhsul (xidmət) istehsalına çəkilən xərclər	607,0	-	607,0	-	-
o cümlədən:					
nömrələrin satışından	11,6	-	11,6	-	-
İçkilərin və yeməklərin hazırlanması üçün alınan mallara çəkilən xərclər	115,5	-	115,5	-	-
bütün növ yanacaq və enerji xərcləri	114,5	-	114,5	-	-
suyun alınmasına çəkilən xərclər	34,5	-	34,5	-	-
icarə ödəmələri	44,2	-	44,2	-	-
əmək haqqı xərcləri	181,2	-	181,2	-	-
bütün növ sosial sığortalar üzrə ayırmalar	39,9	-	39,9	-	-
əsas vəsaitlərin cari təmirinə sərf olunan xərclər	10,1	-	10,1	-	-
digər xərclər	55,7	-	55,7	-	-
Büdcəyə ödənilən ƏDV,gəlir vergisi və digər vergilər	47,5	-	47,5	-	-
<b>Gəncə-Qazax iqtisadi rayonu</b>					
Məhsul (xidmət) satışından əldə olunan gəlir	12 330,4	991,1	11 339,3	-	-
o cümlədən:					
nömrələrin satışından	9 377,8	593,5	8 784,3	-	-
ondan: xarici vətəndaşların yerləşdirilməsi ilə əlaqədar tarif fərqləri	1,8	-	1,8	-	-
İçkiləri də daxil etməklə qida məhsullarının satışından	1 533,8	373,6	1 160,2	-	-
müalicə-sağlamlıq xarakterli xidmətlərdən əldə olunan gəlir	628,2	-	628,2	-	-
digər gəlirlər	790,6	24,0	766,6	-	-
Məhsul (xidmət) istehsalına çəkilən xərclər	10 650,5	832,1	9 818,4	-	-
o cümlədən:					
nömrələrin satışından	125,2	-	125,2	-	-
İçkilərin və yeməklərin hazırlanması üçün alınan mallara çəkilən xərclər	3 395,9	313,0	3 082,9	-	-
bütün növ yanacaq və enerji xərcləri	1 425,7	86,1	1 339,6	-	-
suyun alınmasına çəkilən xərclər	223,2	9,1	214,1	-	-
əsas fondların amortizasiyası	549,7	66,3	483,4	-	-
icarə ödəmələri	5,5	2,5	3,0	-	-
əmək haqqı xərcləri	2 330,9	16,8	2 314,1	-	-



Göstəricilər	Cəmi	o cümlədən mülkiyyət növləri üzrə			
		dövlət	xüsusi	xarici	birgə (müştərek)
A	B	1	2	3	4
bütün növ sosial sığortalar üzrə ayırmalar	522,2	3,7	518,5	-	-
əsas vəsaitlərin cari təmirinə sərf olunan xərclər	297,7	52,1	245,6	-	-
digər xərclər	1 774,4	282,4	1 492,0	-	-
Büdcəyə ödənilən ƏDV,gəlir vergisi və digər vergilər	2 017,8	17,2	2 000,6	-	-
<b>Gəncə şəhəri</b>					
Məhsul (xidmət) satışından əldə olunan gəlir	2 689,4	25,8	2 663,6	-	-
o cümlədən:					
nömrələrin satışından	2 010,0	1,8	2 008,2	-	-
içkiləri də daxil etməklə qida məhsullarının satışından	29,2	-	29,2	-	-
digər gəlirlər	650,2	24,0	626,2	-	-
Məhsul (xidmət) istehsalına çəkilən xərclər	2 777,7	40,8	2 736,9	-	-
o cümlədən:					
nömrələrin satışından	56,5	-	56,5	-	-
içkilərin və yeməklərin hazırlanması üçün alınan mallara çəkilən xərclər	559,3	-	559,3	-	-
bütün növ yanacaq və enerji xərcləri	367,2	17,1	350,1	-	-
suyun alınmasına çəkilən xərclər	42,4	0,5	41,9	-	-
əsas fondların amortizasiyası	125,8	-	125,8	-	-
icarə ödəmələri	2,5	2,5	-	-	-
əmək haqqı xərcləri	254,3	15,7	238,6	-	-
bütün növ sosial sığortalar üzrə ayırmalar	62,1	3,4	58,7	-	-
əsas vəsaitlərin cari təmirinə sərf olunan xərclər	220,7	-	220,7	-	-
digər xərclər	1 086,8	1,6	1 085,2	-	-
Büdcəyə ödənilən ƏDV,gəlir vergisi və digər vergilər	1 099,9	5,1	1 094,8	-	-
<b>Qazax rayonu</b>					
Məhsul (xidmət) satışından əldə olunan gəlir	436,2	-	436,2	-	-
o cümlədən:					
nömrələrin satışından	234,4	-	234,4	-	-
içkiləri də daxil etməklə qida məhsullarının satışından	201,8	-	201,8	-	-
Məhsul (xidmət) istehsalına çəkilən xərclər	445,5	-	445,5	-	-
o cümlədən:					
nömrələrin satışından	0,5	-	0,5	-	-
içkilərin və yeməklərin hazırlanması üçün alınan mallara çəkilən xərclər	171,0	-	171,0	-	-
bütün növ yanacaq və enerji xərcləri	66,2	-	66,2	-	-
suyun alınmasına çəkilən xərclər	2,8	-	2,8	-	-
əmək haqqı xərcləri	63,5	-	63,5	-	-
bütün növ sosial sığortalar üzrə ayırmalar	14,0	-	14,0	-	-
digər xərclər	127,5	-	127,5	-	-
Büdcəyə ödənilən ƏDV,gəlir vergisi və digər vergilər	31,8	-	31,8	-	-
<b>Ağstafa rayonu</b>					
Məhsul (xidmət) satışından əldə olunan gəlir	451,8	-	451,8	-	-
o cümlədən:					
nömrələrin satışından	451,8	-	451,8	-	-
Məhsul (xidmət) istehsalına çəkilən xərclər	80,6	-	80,6	-	-
o cümlədən: avadanlıq və inventarların əldə olunması xərcləri	7,4	-	7,4	-	-

Göstəricilər	Cəmi	o cümlədən mülkiyyət növləri üzrə			
		dövlət	xüsusi	xarici	birgə (müştərek)
A	B	1	2	3	4
bütün növ yanacaq və enerji xərcləri	13,9	-	13,9	-	-
suyun alınmasına çəkilən xərclər	1,9	-	1,9	-	-
əsas fondların amortizasiyası	6,0	-	6,0	-	-
əmək haqqı xərcləri	27,8	-	27,8	-	-
bütün növ sosial sığortalar üzrə ayırmalar	5,8	-	5,8	-	-
əsas vəsaitlərin cari təmirinə sərf olunan xərclər	10,5	-	10,5	-	-
digər xərclər	7,3	-	7,3	-	-
Büdcəyə ödənilən ƏDV,gəlir vergisi və digər vergilər	7,3	-	7,3	-	-
<b>Tovuz rayonu</b>					
Məhsul (xidmət) satışından əldə olunan gəlir	2 132,9	963,7	1 169,2	-	-
o cümlədən:					
nömrələrin satışından	1 418,2	590,1	828,1	-	-
icqiləri də daxil etməklə qida məhsullarının satışından	693,4	373,6	319,8	-	-
digər gəlirlər	21,4	-	21,4	-	-
Məhsul (xidmət) istehsalına çəkilən xərclər	2 012,0	789,7	1 222,3	-	-
o cümlədən: avadanlıq və inventarların əldə olunması xərcləri	60,0	-	60,0	-	-
icqilərin və yeməklərin hazırlanması üçün alınan mallara çəkilən xərclər	718,1	313,0	405,1	-	-
bütün növ yanacaq və enerji xərcləri	271,3	68,8	202,5	-	-
suyun alınmasına çəkilən xərclər	8,5	8,5	-	-	-
əsas fondların amortizasiyası	66,3	66,3	-	-	-
əmək haqqı xərcləri	443,9	0,1	443,8	-	-
bütün növ sosial sığortalar üzrə ayırmalar	101,0	-	101,0	-	-
əsas vəsaitlərin cari təmirinə sərf olunan xərclər	62,1	52,1	10,0	-	-
digər xərclər	280,8	280,8	-	-	-
Büdcəyə ödənilən ƏDV,gəlir vergisi və digər vergilər	19,7	12,1	7,6	-	-
<b>Şəmkir rayonu</b>					
Məhsul (xidmət) satışından əldə olunan gəlir	721,4	-	721,4	-	-
o cümlədən:					
nömrələrin satışından	347,0	-	347,0	-	-
icqiləri də daxil etməklə qida məhsullarının satışından	348,5	-	348,5	-	-
müalicə-sağlamlıq xarakterli xidmətlərdən əldə olunan gəlir	8,7	-	8,7	-	-
digər gəlirlər	17,2	-	17,2	-	-
Məhsul (xidmət) istehsalına çəkilən xərclər	1 050,2	-	1 050,2	-	-
icqilərin və yeməklərin hazırlanması üçün alınan mallara çəkilən xərclər	245,6	-	245,6	-	-
bütün növ yanacaq və enerji xərcləri	89,5	-	89,5	-	-
suyun alınmasına çəkilən xərclər	18,8	-	18,8	-	-
əsas fondların amortizasiyası	351,6	-	351,6	-	-
əmək haqqı xərcləri	221,0	-	221,0	-	-
bütün növ sosial sığortalar üzrə ayırmalar	48,6	-	48,6	-	-
əsas vəsaitlərin cari təmirinə sərf olunan xərclər	4,4	-	4,4	-	-
digər xərclər	70,7	-	70,7	-	-
Büdcəyə ödənilən ƏDV,gəlir vergisi və digər vergilər	50,5	-	50,5	-	-
<b>Gədəbəy rayonu</b>					

Göstəricilər	Cəmi	o cümlədən mülkiyyət növləri üzrə			
		dövlət	xüsusi	xarici	birgə (müştərek)
A	B	1	2	3	4
Məhsul (xidmət) satışından əldə olunan gəlir	97,9	-	97,9	-	-
o cümlədən:					
nömrələrin satışından	39,3	-	39,3	-	-
içkiləri də daxil etməklə qida məhsullarının satışından	34,0	-	34,0	-	-
digər gəlirlər	24,6	-	24,6	-	-
Məhsul (xidmət) istehsalına çəkilən xərclər	76,6	-	76,6	-	-
içkilərin və yeməklərin hazırlanması üçün alınan mallara çəkilən xərclər	21,6	-	21,6	-	-
bütün növ yanacaq və enerji xərcləri	17,8	-	17,8	-	-
suyun alınmasına çəkilən xərclər	2,2	-	2,2	-	-
icarə ödəmələri	3,0	-	3,0	-	-
əmək haqqı xərcləri	21,6	-	21,6	-	-
bütün növ sosial sığortalar üzrə ayırmalar	4,8	-	4,8	-	-
digər xərclər	5,7	-	5,7	-	-
Büdcəyə ödənilən ƏDV, gəlir vergisi və digər vergilər	7,5	-	7,5	-	-
<b>Daşkəsən rayonu</b>					
Məhsul (xidmət) satışından əldə olunan gəlir	6,7	-	6,7	-	-
o cümlədən:					
nömrələrin satışından	1,0	-	1,0	-	-
içkiləri də daxil etməklə qida məhsullarının satışından	5,7	-	5,7	-	-
Məhsul (xidmət) istehsalına çəkilən xərclər	7,6	-	7,6	-	-
içkilərin və yeməklərin hazırlanması üçün alınan mallara çəkilən xərclər	3,3	-	3,3	-	-
bütün növ yanacaq və enerji xərcləri	0,2	-	0,2	-	-
əmək haqqı xərcləri	3,2	-	3,2	-	-
bütün növ sosial sığortalar üzrə ayırmalar	0,8	-	0,8	-	-
digər xərclər	0,1	-	0,1	-	-
Büdcəyə ödənilən ƏDV, gəlir vergisi və digər vergilər	0,1	-	0,1	-	-
<b>Göygöl rayonu</b>					
Məhsul (xidmət) satışından əldə olunan gəlir	126,7	1,6	125,1	-	-
o cümlədən:					
nömrələrin satışından	72,8	1,6	71,2	-	-
ondan: xarici vətəndaşların yerləşdirilməsi ilə əlaqədar tarif fərqləri	1,8	-	1,8	-	-
içkiləri də daxil etməklə qida məhsullarının satışından	53,9	-	53,9	-	-
Məhsul (xidmət) istehsalına çəkilən xərclər	85,4	1,6	83,8	-	-
içkilərin və yeməklərin hazırlanması üçün alınan mallara çəkilən xərclər	33,8	-	33,8	-	-
bütün növ yanacaq və enerji xərcləri	2,3	0,1	2,2	-	-
suyun alınmasına çəkilən xərclər	1,3	0,1	1,2	-	-
əmək haqqı xərcləri	38,8	1,1	37,7	-	-
bütün növ sosial sığortalar üzrə ayırmalar	8,5	0,2	8,3	-	-
digər xərclər	0,6	0,1	0,5	-	-
Büdcəyə ödənilən ƏDV, gəlir vergisi və digər vergilər	2,4	-	2,4	-	-
<b>Goranboy rayonu</b>					
Məhsul (xidmət) satışından əldə olunan gəlir	42,5	-	42,5	-	-
o cümlədən:					
nömrələrin satışından	22,1	-	22,1	-	-

Göstəricilər	Cəmi	o cümlədən mülkiyyət növləri üzrə			
		dövlət	xüsusi	xarici	birgə (müştərek)
A	B	1	2	3	4
İçkiləri də daxil etməklə qida məhsullarının satışından	20,4	-	20,4	-	-
Məhsul (xidmət) istehsalına çəkilən xərclər	26,2	-	26,2	-	-
o cümlədən: avadanlıq və inventarların əldə olunması xərcləri	0,8	-	0,8	-	-
İçkilərin və yeməklərin hazırlanması üçün alınan mallara çəkilən xərclər	7,7	-	7,7	-	-
bütün növ yanacaq və enerji xərcləri	2,5	-	2,5	-	-
suyun alınmasına çəkilən xərclər	0,3	-	0,3	-	-
əmək haqqı xərcləri	7,8	-	7,8	-	-
bütün növ sosial sığortalar üzrə ayırmalar	1,7	-	1,7	-	-
digər xərclər	5,4	-	5,4	-	-
Büdcəyə ödənilən ƏDV, gəlir vergisi və digər vergilər	0,3	-	0,3	-	-
<b>Naftalan şəhəri</b>					
Məhsul (xidmət) satışından əldə olunan gəlir	5 624,9	-	5 624,9	-	-
o cümlədən: nömrələrin satışından	4 781,2	-	4 781,2	-	-
İçkiləri də daxil etməklə qida məhsullarının satışından	147,0	-	147,0	-	-
müalicə-sağlamlıq xarakterli xidmətlərdən əldə olunan gəlir	619,5	-	619,5	-	-
digər gəlirlər	77,2	-	77,2	-	-
Məhsul (xidmət) istehsalına çəkilən xərclər	4 088,6	-	4 088,6	-	-
İçkilərin və yeməklərin hazırlanması üçün alınan mallara çəkilən xərclər	1 635,5	-	1 635,5	-	-
bütün növ yanacaq və enerji xərcləri	594,7	-	594,7	-	-
suyun alınmasına çəkilən xərclər	145,0	-	145,0	-	-
əmək haqqı xərcləri	1 249,0	-	1 249,0	-	-
bütün növ sosial sığortalar üzrə ayırmalar	274,8	-	274,8	-	-
digər xərclər	189,7	-	189,7	-	-
Büdcəyə ödənilən ƏDV, gəlir vergisi və digər vergilər	798,1	-	798,1	-	-
<b>Şəki-Zaqatala iqtisadi rayonu</b>					
Məhsul (xidmət) satışından əldə olunan gəlir	19 688,7	221,3	19 467,4	-	-
o cümlədən: nömrələrin satışından	14 493,0	125,7	14 367,3	-	-
ondan: xarici vətəndaşların yerləşdirilməsi ilə əlaqədar tarif fərqləri	262,5	36,6	225,9	-	-
İçkiləri də daxil etməklə qida məhsullarının satışından	1 342,7	28,9	1 313,8	-	-
müalicə-sağlamlıq xarakterli xidmətlərdən əldə olunan gəlir	2 031,2	15,2	2 016,0	-	-
digər gəlirlər	1 821,7	51,5	1 770,2	-	-
Məhsul (xidmət) istehsalına çəkilən xərclər	18 360,4	426,6	17 933,8	-	-
o cümlədən: avadanlıq və inventarların əldə olunması xərcləri	172,9	2,0	170,9	-	-
İçkilərin və yeməklərin hazırlanması üçün alınan mallara çəkilən xərclər	1 600,6	18,9	1 581,7	-	-
bütün növ yanacaq və enerji xərcləri	1 050,3	38,9	1 011,4	-	-
suyun alınmasına çəkilən xərclər	120,6	7,6	113,0	-	-
əsas fondların amortizasiyası	332,4	198,2	134,2	-	-

Göstəricilər	Cəmi	o cümlədən mülkiyyət növləri üzrə			
		dövlət	xüsusi	xarici	birgə (müştərek)
A	B	1	2	3	4
icarə ödəmələri	103,9	11,0	92,9	-	-
əmək haqqı xərcləri	4 140,4	98,8	4 041,6	-	-
bütün növ sosial sığortalar üzrə ayırmalar	915,3	25,0	890,3	-	-
əsas vəsaitlərin cari təmirinə sərf olunan xərclər	679,4	9,4	670,0	-	-
digər xərclər	9 244,6	16,9	9 227,7	-	-
Büdcəyə ödənilən ƏDV,gəlir vergisi və digər vergilər	2 159,7	7,3	2 152,4	-	-
<b>Balakən rayonu</b>					
Məhsul (xidmət) satışından əldə olunan gəlir	342,3	71,6	270,7	-	-
o cümlədən:					
nömrələrin satışından	57,2	4,8	52,4	-	-
müalicə-sağlamlıq xarakterli xidmətlərdən əldə olunan gəlir	15,2	15,2	-	-	-
digər gəlirlər	269,8	51,5	218,3	-	-
Məhsul (xidmət) istehsalına çəkilən xərclər	550,1	276,4	273,7	-	-
o cümlədən: avadanlıq və inventarların əldə olunması xərcləri	2,0	2,0	-	-	-
içkilərin və yeməklərin hazırlanması üçün alınan mallara çəkilən xərclər	0,1	-	0,1	-	-
bütün növ yanacaq və enerji xərcləri	76,1	15,1	61,0	-	-
suyun alınmasına çəkilən xərclər	1,2	1,0	0,2	-	-
əsas fondların amortizasiyası	196,4	196,4	-	-	-
əmək haqqı xərcləri	65,6	38,8	26,8	-	-
bütün növ sosial sığortalar üzrə ayırmalar	15,0	8,5	6,5	-	-
əsas vəsaitlərin cari təmirinə sərf olunan xərclər	1,9	1,9	-	-	-
digər xərclər	191,8	12,7	179,1	-	-
Büdcəyə ödənilən ƏDV,gəlir vergisi və digər vergilər	6,8	5,2	1,6	-	-
<b>Zaqatala rayonu</b>					
Məhsul (xidmət) satışından əldə olunan gəlir	389,9	-	389,9	-	-
o cümlədən:					
nömrələrin satışından	208,5	-	208,5	-	-
ondan: xarici vətəndaşların yerləşdirilməsi ilə əlaqədar tarif fərqləri	12,9	-	12,9	-	-
içkiləri də daxil etməklə qida məhsullarının satışından	132,4	-	132,4	-	-
digər gəlirlər	49,1	-	49,1	-	-
Məhsul (xidmət) istehsalına çəkilən xərclər	370,1	-	370,1	-	-
içkilərin və yeməklərin hazırlanması üçün alınan mallara çəkilən xərclər	116,4	-	116,4	-	-
bütün növ yanacaq və enerji xərcləri	41,9	-	41,9	-	-
suyun alınmasına çəkilən xərclər	8,6	-	8,6	-	-
əsas fondların amortizasiyası	22,8	-	22,8	-	-
icarə ödəmələri	2,2	-	2,2	-	-
əmək haqqı xərcləri	81,5	-	81,5	-	-
bütün növ sosial sığortalar üzrə ayırmalar	18,4	-	18,4	-	-
əsas vəsaitlərin cari təmirinə sərf olunan xərclər	26,6	-	26,6	-	-
digər xərclər	51,8	-	51,8	-	-
Büdcəyə ödənilən ƏDV,gəlir vergisi və digər vergilər	12,1	-	12,1	-	-
<b>Qax rayonu</b>					
Məhsul (xidmət) satışından əldə olunan gəlir	581,5	13,0	568,5	-	-

Göstəricilər	Cəmi	o cümlədən mülkiyyət növləri üzrə			
		dövlət	xüsusi	xarici	birgə (müştərek)
A	B	1	2	3	4
o cümlədən: nömrələrin satışından	349,1	13,0	336,1	-	-
içkiləri də daxil etməklə qida məhsullarının satışından	221,1	-	221,1	-	-
digər gəlirlər	11,3	-	11,3	-	-
Məhsul (xidmət) istehsalına çəkilən xərclər	361,2	18,8	342,4	-	-
o cümlədən: avadanlıq və inventarların əldə olunması xərcləri	12,9	-	12,9	-	-
içkilərin və yeməklərin hazırlanması üçün alınan mallara çəkilən xərclər	126,4	-	126,4	-	-
bütün növ yanacaq və enerji xərcləri	71,2	6,2	65,0	-	-
suyun alınmasına çəkilən xərclər	1,0	-	1,0	-	-
əsas fondların amortizasiyası	14,7	-	14,7	-	-
əmək haqqı xərcləri	60,7	4,2	56,5	-	-
bütün növ sosial sığortalar üzrə ayırmalar	13,3	0,9	12,4	-	-
əsas vəsaitlərin cari təmirinə sərf olunan xərclər	37,6	7,5	30,1	-	-
digər xərclər	23,4	-	23,4	-	-
Büdcəyə ödənilən ƏDV, gəlir vergisi və digər vergilər	11,6	0,2	11,4	-	-
<b>Şəki rayonu</b>					
Məhsul (xidmət) satışından əldə olunan gəlir	1 043,5	97,3	946,2	-	-
o cümlədən:	783,1	70,9	712,2	-	-
nömrələrin satışından					
ondan: xarici vətəndaşların yerləşdirilməsi ilə əlaqədar tarif fərqləri	249,6	36,6	213,0	-	-
içkiləri də daxil etməklə qida məhsullarının satışından	217,6	26,4	191,2	-	-
digər gəlirlər	42,8	-	42,8	-	-
Məhsul (xidmət) istehsalına çəkilən xərclər	1 134,6	82,6	1 052,0	-	-
o cümlədən: avadanlıq və inventarların əldə olunması xərcləri	42,0	-	42,0	-	-
içkilərin və yeməklərin hazırlanması üçün alınan mallara çəkilən xərclər	235,7	16,9	218,8	-	-
bütün növ yanacaq və enerji xərcləri	171,7	14,1	157,6	-	-
suyun alınmasına çəkilən xərclər	5,8	4,6	1,2	-	-
əsas fondların amortizasiyası	51,3	1,8	49,5	-	-
icarə ödəmələri	11,0	11,0	-	-	-
əmək haqqı xərcləri	323,7	25,7	298,0	-	-
bütün növ sosial sığortalar üzrə ayırmalar	71,2	5,6	65,6	-	-
əsas vəsaitlərin cari təmirinə sərf olunan xərclər	39,8	-	39,8	-	-
digər xərclər	182,4	2,9	179,5	-	-
Büdcəyə ödənilən ƏDV, gəlir vergisi və digər vergilər	139,2	1,9	137,3	-	-
<b>Oğuz rayonu</b>					
Məhsul (xidmət) satışından əldə olunan gəlir	174,9	5,0	169,9	-	-
o cümlədən:	98,6	2,5	96,1	-	-
nömrələrin satışından					
içkiləri də daxil etməklə qida məhsullarının satışından	36,4	2,5	33,9	-	-
digər gəlirlər	39,9	-	39,9	-	-
Məhsul (xidmət) istehsalına çəkilən xərclər	120,7	14,0	106,7	-	-
içkilərin və yeməklərin hazırlanması üçün alınan mallara çəkilən xərclər	19,6	2,0	17,6	-	-

Göstəricilər	Cəmi	o cümlədən mülkiyyət növləri üzrə			
		dövlət	xüsusi	xarici	birgə (müştərek)
A	B	1	2	3	4
bütün növ yanacaq və enerji xərcləri	36,3	3,5	32,8	-	-
suyun alınmasına çəkilən xərclər	2,0	2,0	-	-	-
icarə ödəmələri	12,0	-	12,0	-	-
əmək haqqı xərcləri	40,3	5,3	35,0	-	-
bütün növ sosial sığortalar üzrə ayırmalar	9,0	1,2	7,8	-	-
əsas vəsaitlərin cari təmirinə sərf olunan xərclər	0,3	-	0,3	-	-
digər xərclər	1,2	-	1,2	-	-
Büdcəyə ödənilən ƏDV,gəlir vergisi və digər vergilər	3,5	-	3,5	-	-
<b>Qəbələ rayonu</b>					
Məhsul (xidmət) satışından əldə olunan gəlir	17 156,6	34,4	17 122,2	-	-
o cümlədən:					
nömrələrin satışından	12 996,6	34,4	12 962,2	-	-
içkiləri də daxil etməklə qida məhsullarının satışından	735,2	-	735,2	-	-
müalicə-sağlamlıq xarakterli xidmətlərdən əldə olunan gəlir	2 016,0	-	2 016,0	-	-
digər gəlirlər	1 408,8	-	1 408,8	-	-
Məhsul (xidmət) istehsalına çəkilən xərclər	15 823,6	34,8	15 788,8	-	-
o cümlədən: avadanlıq və inventarların əldə olunması xərcləri	116,1	-	116,1	-	-
içkilərin və yeməklərin hazırlanması üçün alınan mallara çəkilən xərclər	1 102,4	-	1 102,4	-	-
bütün növ yanacaq və enerji xərcləri	653,1	-	653,1	-	-
suyun alınmasına çəkilən xərclər	102,0	-	102,0	-	-
əsas fondların amortizasiyası	47,2	-	47,2	-	-
icarə ödəmələri	78,7	-	78,7	-	-
əmək haqqı xərcləri	3 568,6	24,8	3 543,8	-	-
bütün növ sosial sığortalar üzrə ayırmalar	788,3	8,7	779,6	-	-
əsas vəsaitlərin cari təmirinə sərf olunan xərclər	573,1	-	573,1	-	-
digər xərclər	8 794,1	1,3	8 792,8	-	-
Büdcəyə ödənilən ƏDV,gəlir vergisi və digər vergilər	1 986,5	-	1 986,5	-	-
<b>Lənkəran iqtisadi rayonu</b>					
Məhsul (xidmət) satışından əldə olunan gəlir	1 707,8	-	1 707,8	-	-
o cümlədən:					
nömrələrin satışından	945,4	-	945,4	-	-
içkiləri də daxil etməklə qida məhsullarının satışından	711,0	-	711,0	-	-
müalicə-sağlamlıq xarakterli xidmətlərdən əldə olunan gəlir	1,8	-	1,8	-	-
digər gəlirlər	49,6	-	49,6	-	-
Məhsul (xidmət) istehsalına çəkilən xərclər	1 523,7	-	1 523,7	-	-
o cümlədən: avadanlıq və inventarların əldə olunması xərcləri	63,6	-	63,6	-	-
içkilərin və yeməklərin hazırlanması üçün alınan mallara çəkilən xərclər	415,4	-	415,4	-	-
bütün növ yanacaq və enerji xərcləri	378,0	-	378,0	-	-
suyun alınmasına çəkilən xərclər	13,8	-	13,8	-	-
əsas fondların amortizasiyası	23,7	-	23,7	-	-
icarə ödəmələri	7,1	-	7,1	-	-
əmək haqqı xərcləri	408,0	-	408,0	-	-

Göstəricilər	Cəmi	o cümlədən mülkiyyət növləri üzrə			
		dövlət	xüsusi	xarici	birgə (müştərek)
A	B	1	2	3	4
bütün növ sosial sığortalar üzrə ayırmalar	90,4	-	90,4	-	-
əsas vəsaitlərin cari təmirinə sərf olunan xərclər	22,2	-	22,2	-	-
digər xərclər	101,6	-	101,6	-	-
Büdcəyə ödənilən ƏDV,gəlir vergisi və digər vergilər	104,3	-	104,3	-	-
<b>Astara rayonu</b>					
Məhsul (xidmət) satışından əldə olunan gəlir	271,8	-	271,8	-	-
o cümlədən:					
nömrələrin satışından	125,7	-	125,7	-	-
içkiləri də daxil etməklə qida məhsullarının satışından	142,9	-	142,9	-	-
digər gəlirlər	3,2	-	3,2	-	-
Məhsul (xidmət) istehsalına çəkilən xərclər	196,1	-	196,1	-	-
içkilərin və yeməklərin hazırlanması üçün alınan mallara çəkilən xərclər	108,0	-	108,0	-	-
bütün növ yanacaq və enerji xərcləri	23,4	-	23,4	-	-
əmək haqqı xərcləri	45,1	-	45,1	-	-
bütün növ sosial sığortalar üzrə ayırmalar	10,7	-	10,7	-	-
əsas vəsaitlərin cari təmirinə sərf olunan xərclər	6,5	-	6,5	-	-
digər xərclər	2,4	-	2,4	-	-
Büdcəyə ödənilən ƏDV,gəlir vergisi və digər vergilər	5,8	-	5,8	-	-
<b>Lənkəran şəhəri</b>					
Məhsul (xidmət) satışından əldə olunan gəlir	909,1	-	909,1	-	-
o cümlədən:					
nömrələrin satışından	485,1	-	485,1	-	-
içkiləri də daxil etməklə qida məhsullarının satışından	380,3	-	380,3	-	-
digər gəlirlər	43,7	-	43,7	-	-
Məhsul (xidmət) istehsalına çəkilən xərclər	936,4	-	936,4	-	-
o cümlədən: avadanlıq və inventarların əldə olunması xərcləri	53,0	-	53,0	-	-
içkilərin və yeməklərin hazırlanması üçün alınan mallara çəkilən xərclər	205,3	-	205,3	-	-
bütün növ yanacaq və enerji xərcləri	266,7	-	266,7	-	-
suyun alınmasına çəkilən xərclər	12,4	-	12,4	-	-
əsas fondların amortizasiyası	23,7	-	23,7	-	-
icarə ödəmələri	7,1	-	7,1	-	-
əmək haqqı xərcləri	218,1	-	218,1	-	-
bütün növ sosial sığortalar üzrə ayırmalar	48,0	-	48,0	-	-
əsas vəsaitlərin cari təmirinə sərf olunan xərclər	8,9	-	8,9	-	-
digər xərclər	93,2	-	93,2	-	-
Büdcəyə ödənilən ƏDV,gəlir vergisi və digər vergilər	68,8	-	68,8	-	-
<b>Lerik rayonu</b>					
Məhsul (xidmət) satışından əldə olunan gəlir	54,8	-	54,8	-	-
o cümlədən:					
nömrələrin satışından	35,2	-	35,2	-	-
içkiləri də daxil etməklə qida məhsullarının satışından	19,3	-	19,3	-	-
digər gəlirlər	0,3	-	0,3	-	-
Məhsul (xidmət) istehsalına çəkilən xərclər	43,0	-	43,0	-	-



Göstəricilər	Cəmi	o cümlədən mülkiyyət növləri üzrə			
		dövlət	xüsusi	xarici	birgə (müştərek)
A	B	1	2	3	4
o cümlədən: avadanlıq və inventarların əldə olunması xərcləri	2,9	-	2,9	-	-
içkilərin və yeməklərin hazırlanması üçün alınan mallara çəkilən xərclər	12,5	-	12,5	-	-
bütün növ yanacaq və enerji xərcləri	6,6	-	6,6	-	-
suyun alınmasına çəkilən xərclər	0,7	-	0,7	-	-
əmək haqqı xərcləri	14,2	-	14,2	-	-
bütün növ sosial sığortalar üzrə ayırmalar	3,0	-	3,0	-	-
əsas vəsaitlərin cari təmirinə sərf olunan xərclər	1,7	-	1,7	-	-
digər xərclər	1,4	-	1,4	-	-
Büdcəyə ödənilən ƏDV,gəlir vergisi və digər vergilər	2,0	-	2,0	-	-
<b>Masallı rayonu</b>					
Məhsul (xidmət) satışından əldə olunan gəlir	438,7	-	438,7	-	-
o cümlədən:					
nömrələrin satışından	275,6	-	275,6	-	-
içkiləri də daxil etməklə qida məhsullarının satışından	163,0	-	163,0	-	-
müalicə-sağlamlıq xarakterli xidmətlərdən əldə olunan gəlir	0,1	-	0,1	-	-
Məhsul (xidmət) istehsalına çəkilən xərclər	316,4	-	316,4	-	-
o cümlədən: avadanlıq və inventarların əldə olunması xərcləri	3,5	-	3,5	-	-
içkilərin və yeməklərin hazırlanması üçün alınan mallara çəkilən xərclər	88,2	-	88,2	-	-
bütün növ yanacaq və enerji xərcləri	80,6	-	80,6	-	-
suyun alınmasına çəkilən xərclər	0,5	-	0,5	-	-
əmək haqqı xərcləri	115,2	-	115,2	-	-
bütün növ sosial sığortalar üzrə ayırmalar	25,4	-	25,4	-	-
digər xərclər	3,0	-	3,0	-	-
Büdcəyə ödənilən ƏDV,gəlir vergisi və digər vergilər	27,1	-	27,1	-	-
<b>Cəlilabad rayonu</b>					
Məhsul (xidmət) satışından əldə olunan gəlir	33,4	-	33,4	-	-
o cümlədən:					
nömrələrin satışından	23,9	-	23,9	-	-
içkiləri də daxil etməklə qida məhsullarının satışından	5,5	-	5,5	-	-
müalicə-sağlamlıq xarakterli xidmətlərdən əldə olunan gəlir	1,6	-	1,6	-	-
digər gəlirlər	2,4	-	2,4	-	-
Məhsul (xidmət) istehsalına çəkilən xərclər	31,9	-	31,9	-	-
o cümlədən: avadanlıq və inventarların əldə olunması xərcləri	4,2	-	4,2	-	-
içkilərin və yeməklərin hazırlanması üçün alınan mallara çəkilən xərclər	1,4	-	1,4	-	-
bütün növ yanacaq və enerji xərcləri	0,8	-	0,8	-	-
suyun alınmasına çəkilən xərclər	0,2	-	0,2	-	-
əmək haqqı xərcləri	15,3	-	15,3	-	-
bütün növ sosial sığortalar üzrə ayırmalar	3,4	-	3,4	-	-
əsas vəsaitlərin cari təmirinə sərf olunan xərclər	5,0	-	5,0	-	-
digər xərclər	1,5	-	1,5	-	-

Göstəricilər	Cəmi	o cümlədən mülkiyyət növləri üzrə			
		dövlət	xüsusi	xarici	birgə (müştərek)
A	B	1	2	3	4
Büdcəyə ödənilən ƏDV,gəlir vergisi və digər vergilər	0,7	-	0,7	-	-
<b>Quba - Xaçmaz iqtisadi rayonu</b>					
Məhsul (xidmət) satışından əldə olunan gəlir	19 935,6	9 177,4	10 758,2	-	-
o cümlədən:					
nömrələrin satışından	10 905,0	4 072,0	6 833,0	-	-
ondan: xarici vətəndaşların yerləşdirilməsi ilə əlaqədar tarif fərqləri	474,2	-	474,2	-	-
içkiləri də daxil etməklə qida məhsullarının satışından	6 440,7	2 857,6	3 583,1	-	-
müalicə-sağlamlıq xarakterli xidmətlərdən əldə olunan gəlir	184,5	135,7	48,8	-	-
digər gəlirlər	2 405,4	2 112,1	293,3	-	-
Məhsul (xidmət) istehsalına çəkilən xərclər	20 281,6	9 466,9	10 814,7	-	-
o cümlədən: avadanlıq və inventarların əldə olunması xərcləri	318,6	205,8	112,8	-	-
içkilərin və yeməklərin hazırlanması üçün alınan mallara çəkilən xərclər	4 653,4	1 925,9	2 727,5	-	-
bütün növ yanacaq və enerji xərcləri	2 430,1	1 328,4	1 101,7	-	-
suyun alınmasına çəkilən xərclər	221,5	0,3	221,2	-	-
əsas fondların amortizasiyası	3 062,4	1 662,2	1 400,2	-	-
icarə ödəmələri	93,8	-	93,8	-	-
əmək haqqı xərcləri	4 841,9	2 450,7	2 391,2	-	-
bütün növ sosial sığortalar üzrə ayırmalar	1 288,8	532,4	756,4	-	-
əsas vəsaitlərin cari təmirinə sərf olunan xərclər	1 197,1	880,8	316,3	-	-
digər xərclər	2 174,1	480,6	1 693,5	-	-
Büdcəyə ödənilən ƏDV,gəlir vergisi və digər vergilər	5 402,5	3 941,5	1 461,0	-	-
<b>Qusar rayonu</b>					
Məhsul (xidmət) satışından əldə olunan gəlir	12 048,7	7 105,4	4 943,3	-	-
o cümlədən:					
nömrələrin satışından	4 423,2	2 002,0	2 421,2	-	-
ondan: xarici vətəndaşların yerləşdirilməsi ilə əlaqədar tarif fərqləri	474,2	-	474,2	-	-
içkiləri də daxil etməklə qida məhsullarının satışından	5 098,7	2 857,6	2 241,1	-	-
müalicə-sağlamlıq xarakterli xidmətlərdən əldə olunan gəlir	135,7	135,7	-	-	-
digər gəlirlər	2 391,1	2 110,1	281,0	-	-
Məhsul (xidmət) istehsalına çəkilən xərclər	11 409,7	7 446,6	3 963,1	-	-
o cümlədən: avadanlıq və inventarların əldə olunması xərcləri	205,6	200,9	4,7	-	-
içkilərin və yeməklərin hazırlanması üçün alınan mallara çəkilən xərclər	1 919,1	833,2	1 085,9	-	-
bütün növ yanacaq və enerji xərcləri	1 376,1	1 010,7	365,4	-	-
suyun alınmasına çəkilən xərclər	200,8	0,3	200,5	-	-
əsas fondların amortizasiyası	1 620,2	1 506,8	113,4	-	-
əmək haqqı xərcləri	3 223,7	2 256,1	967,6	-	-
bütün növ sosial sığortalar üzrə ayırmalar	943,1	489,5	453,6	-	-
əsas vəsaitlərin cari təmirinə sərf olunan xərclər	968,7	874,5	94,2	-	-
digər xərclər	952,6	274,7	677,9	-	-

Göstəricilər	Cəmi	o cümlədən mülkiyyət növləri üzrə			
		dövlət	xüsusi	xarici	birgə (müştərek)
A	B	1	2	3	4
Büdcəyə ödənilən ƏDV,gəlir vergisi və digər vergilər	3 990,6	3 817,6	173,0	-	-
<b>Xaçmaz rayonu</b>					
Məhsul (xidmət) satışından əldə olunan gəlir	5 099,0	2 072,0	3 027,0	-	-
o cümlədən:					
nömrələrin satışından	4 112,3	2 070,0	2 042,3	-	-
ıçkiləri də daxil etməklə qida məhsullarının satışından	983,9	-	983,9	-	-
digər gəlirlər	2,8	2,0	0,8	-	-
Məhsul (xidmət) istehsalına çəkilən xərclər	5 931,3	2 020,3	3 911,0	-	-
o cümlədən: avadanlıq və inventarların əldə olunması xərcləri	53,9	4,9	49,0	-	-
ıçkilərin və yeməklərin hazırlanması üçün alınan mallara çəkilən xərclər	2 349,7	1 092,7	1 257,0	-	-
bütün növ yanacaq və enerji xərcləri	547,2	317,7	229,5	-	-
suyun alınmasına çəkilən xərclər	0,5	-	0,5	-	-
əsas fondların amortizasiyası	1 393,6	155,4	1 238,2	-	-
icarə ödəmələri	59,5	-	59,5	-	-
əmək haqqı xərcləri	628,2	194,6	433,6	-	-
bütün növ sosial sığortalar üzrə ayırmalar	137,8	42,8	95,0	-	-
əsas vəsaitlərin cari təmirinə sərf olunan xərclər	160,4	6,3	154,1	-	-
digər xərclər	600,6	205,9	394,7	-	-
Büdcəyə ödənilən ƏDV,gəlir vergisi və digər vergilər	692,6	123,9	568,7	-	-
<b>Quba rayonu</b>					
Məhsul (xidmət) satışından əldə olunan gəlir	2 686,0	-	2 686,0	-	-
o cümlədən:					
nömrələrin satışından	2 311,3	-	2 311,3	-	-
ıçkiləri də daxil etməklə qida məhsullarının satışından	314,3	-	314,3	-	-
müalicə-sağlamlıq xarakterli xidmətlərdən əldə olunan gəlir	48,8	-	48,8	-	-
digər gəlirlər	11,5	-	11,5	-	-
Məhsul (xidmət) istehsalına çəkilən xərclər	2 862,4	-	2 862,4	-	-
o cümlədən: avadanlıq və inventarların əldə olunması xərcləri	59,0	-	59,0	-	-
ıçkilərin və yeməklərin hazırlanması üçün alınan mallara çəkilən xərclər	341,4	-	341,4	-	-
bütün növ yanacaq və enerji xərcləri	500,3	-	500,3	-	-
suyun alınmasına çəkilən xərclər	20,2	-	20,2	-	-
əsas fondların amortizasiyası	48,6	-	48,6	-	-
icarə ödəmələri	22,4	-	22,4	-	-
əmək haqqı xərcləri	980,4	-	980,4	-	-
bütün növ sosial sığortalar üzrə ayırmalar	205,8	-	205,8	-	-
əsas vəsaitlərin cari təmirinə sərf olunan xərclər	65,3	-	65,3	-	-
digər xərclər	619,1	-	619,1	-	-
Büdcəyə ödənilən ƏDV,gəlir vergisi və digər vergilər	717,3	-	717,3	-	-
<b>Şabran rayonu</b>					
Məhsul (xidmət) satışından əldə olunan gəlir	102,0	-	102,0	-	-
o cümlədən:					
nömrələrin satışından	58,3	-	58,3	-	-
ıçkiləri də daxil etməklə qida məhsullarının satışından	43,7	-	43,7	-	-
Məhsul (xidmət) istehsalına çəkilən xərclər	78,1	-	78,1	-	-

Göstəricilər	Cəmi	o cümlədən mülkiyyət növləri üzrə			
		dövlət	xüsusi	xarici	birgə (müştərek)
A	B	1	2	3	4
o cümlədən: avadanlıq və inventarların əldə olunması xərcləri	0,1	-	0,1	-	-
içkilərin və yeməklərin hazırlanması üçün alınan mallara çəkilən xərclər	43,2	-	43,2	-	-
bütün növ yanacaq və enerji xərcləri	6,5	-	6,5	-	-
icarə ödəmələri	12,0	-	12,0	-	-
əmək haqqı xərcləri	9,7	-	9,7	-	-
bütün növ sosial sığortalar üzrə ayırmalar	2,1	-	2,1	-	-
əsas vəsaitlərin cari təmirinə sərf olunan xərclər	2,7	-	2,7	-	-
digər xərclər	1,8	-	1,8	-	-
Büdcəyə ödənilən ƏDV,gəlir vergisi və digər vergilər	2,0	-	2,0	-	-
<b>Aran iqtisadi rayonu</b>					
Məhsul (xidmət) satışından əldə olunan gəlir	4 836,2	1 271,6	3 564,6	-	-
o cümlədən:	2 833,8	852,9	1 980,9	-	-
nömrələrin satışından					
ondan: xarici vətəndaşların yerləşdirilməsi ilə əlaqədar tarif fərqləri	0,1	-	0,1	-	-
içkiləri də daxil etməklə qida məhsullarının satışından	1 882,2	366,6	1 515,6	-	-
digər gəlirlər	120,2	52,1	68,1	-	-
Məhsul (xidmət) istehsalına çəkilən xərclər	6 845,8	4 111,7	2 734,1	-	-
o cümlədən: avadanlıq və inventarların əldə olunması xərcləri	37,8	10,6	27,2	-	-
içkilərin və yeməklərin hazırlanması üçün alınan mallara çəkilən xərclər	1 878,7	463,7	1 415,0	-	-
bütün növ yanacaq və enerji xərcləri	491,4	283,5	207,9	-	-
suyun alınmasına çəkilən xərclər	45,3	25,0	20,3	-	-
əsas fondların amortizasiyası	2 660,2	2 402,6	257,6	-	-
icarə ödəmələri	27,9	-	27,9	-	-
əmək haqqı xərcləri	786,1	606,0	180,1	-	-
bütün növ sosial sığortalar üzrə ayırmalar	174,1	133,3	40,8	-	-
əsas vəsaitlərin cari təmirinə sərf olunan xərclər	98,4	27,7	70,7	-	-
digər xərclər	645,7	159,2	486,5	-	-
Büdcəyə ödənilən ƏDV,gəlir vergisi və digər vergilər	257,7	171,1	86,6	-	-
Əsas kapitala yönəldilmiş investisiyalar	1 040,0	-	1 040,0	-	-
<b>Göyçay rayonu</b>					
Məhsul (xidmət) satışından əldə olunan gəlir	108,2	12,4	95,8	-	-
o cümlədən:	108,2	12,4	95,8	-	-
nömrələrin satışından					
Məhsul (xidmət) istehsalına çəkilən xərclər	88,7	11,8	76,9	-	-
içkilərin və yeməklərin hazırlanması üçün alınan mallara çəkilən xərclər	12,3	-	12,3	-	-
bütün növ yanacaq və enerji xərcləri	20,0	0,5	19,5	-	-
suyun alınmasına çəkilən xərclər	1,8	0,2	1,6	-	-
əmək haqqı xərcləri	22,7	8,4	14,3	-	-
bütün növ sosial sığortalar üzrə ayırmalar	5,7	2,1	3,6	-	-
əsas vəsaitlərin cari təmirinə sərf olunan xərclər	14,4	-	14,4	-	-
digər xərclər	11,8	0,6	11,2	-	-
Büdcəyə ödənilən ƏDV,gəlir vergisi və digər vergilər	2,1	0,2	1,9	-	-
<b>Beyləqan rayonu</b>					
Məhsul (xidmət) satışından əldə olunan gəlir	29,7	-	29,7	-	-

Göstəricilər	Cəmi	o cümlədən mülkiyyət növləri üzrə			
		dövlət	xüsusi	xarici	birgə (müştərek)
A	B	1	2	3	4
o cümlədən:					
nömrələrin satışından	24,9	-	24,9	-	-
digər gəlirlər	4,8	-	4,8	-	-
Məhsul (xidmət) istehsalına çəkilən xərclər	26,9	-	26,9	-	-
o cümlədən: avadanlıq və inventarların əldə olunması xərcləri	7,7	-	7,7	-	-
bütün növ yanacaq və enerji xərcləri	3,5	-	3,5	-	-
suyun alınmasına çəkilən xərclər	0,3	-	0,3	-	-
əmək haqqı xərcləri	4,2	-	4,2	-	-
bütün növ sosial sığortalar üzrə ayırmalar	1,2	-	1,2	-	-
əsas vəsaitlərin cari təmirinə sərf olunan xərclər	1,5	-	1,5	-	-
digər xərclər	8,5	-	8,5	-	-
Büdcəyə ödənilən ƏDV,gəlir vergisi və digər vergilər	0,6	-	0,6	-	-
<b>Ağcabədi rayonu</b>					
Məhsul (xidmət) satışından əldə olunan gəlir	8,3	8,3	-	-	-
o cümlədən:					
nömrələrin satışından	8,3	8,3	-	-	-
Məhsul (xidmət) istehsalına çəkilən xərclər	4,8	4,8	-	-	-
bütün növ yanacaq və enerji xərcləri	0,5	0,5	-	-	-
əmək haqqı xərcləri	3,6	3,6	-	-	-
bütün növ sosial sığortalar üzrə ayırmalar	0,8	0,8	-	-	-
Büdcəyə ödənilən ƏDV,gəlir vergisi və digər vergilər	0,6	0,6	-	-	-
<b>Bərdə rayonu</b>					
Məhsul (xidmət) satışından əldə olunan gəlir	73,9	-	73,9	-	-
o cümlədən:					
nömrələrin satışından	73,9	-	73,9	-	-
Məhsul (xidmət) istehsalına çəkilən xərclər	64,3	-	64,3	-	-
bütün növ yanacaq və enerji xərcləri	12,6	-	12,6	-	-
əsas fondların amortizasiyası	8,0	-	8,0	-	-
əmək haqqı xərcləri	21,6	-	21,6	-	-
bütün növ sosial sığortalar üzrə ayırmalar	4,7	-	4,7	-	-
əsas vəsaitlərin cari təmirinə sərf olunan xərclər	4,3	-	4,3	-	-
digər xərclər	13,1	-	13,1	-	-
Büdcəyə ödənilən ƏDV,gəlir vergisi və digər vergilər	1,5	-	1,5	-	-
<b>Biləsuvar rayonu</b>					
Məhsul (xidmət) satışından əldə olunan gəlir	22,6	10,2	12,4	-	-
o cümlədən:					
nömrələrin satışından	22,6	10,2	12,4	-	-
Məhsul (xidmət) istehsalına çəkilən xərclər	13,1	5,4	7,7	-	-
bütün növ yanacaq və enerji xərcləri	3,8	-	3,8	-	-
əmək haqqı xərcləri	7,2	4,4	2,8	-	-
bütün növ sosial sığortalar üzrə ayırmalar	1,6	1,0	0,6	-	-
digər xərclər	0,5	-	0,5	-	-
Büdcəyə ödənilən ƏDV,gəlir vergisi və digər vergilər	0,6	0,3	0,3	-	-
<b>Salyan rayonu</b>					
Məhsul (xidmət) satışından əldə olunan gəlir	27,0	-	27,0	-	-

Göstəricilər	Cəmi	o cümlədən mülkiyyət növləri üzrə			
		dövlət	xüsusi	xarici	birgə (müştərek)
A	B	1	2	3	4
o cümlədən:					
nömrələrin satışından	27,0	-	27,0	-	-
Məhsul (xidmət) istehsalına çəkilən xərclər	26,9	-	26,9	-	-
içkilərin və yeməklərin hazırlanması üçün alınan mallara çəkilən xərclər	3,2	-	3,2	-	-
bütün növ yanacaq və enerji xərcləri	4,5	-	4,5	-	-
suyun alınmasına çəkilən xərclər	0,2	-	0,2	-	-
əmək haqqı xərcləri	15,5	-	15,5	-	-
bütün növ sosial sığortalar üzrə ayırmalar	3,4	-	3,4	-	-
Büdcəyə ödənilən ƏDV,gəlir vergisi və digər vergilər	0,5	-	0,5	-	-
<b>Yevlax şəhəri</b>					
Əsas vəsaitlərin orta illik balans dəyəri	471,4	471,4	-	-	-
<b>Mingəçevir şəhəri</b>					
Məhsul (xidmət) satışından əldə olunan gəlir	1 093,5	673,7	419,8	-	-
o cümlədən:					
nömrələrin satışından	862,1	567,7	294,4	-	-
içkiləri də daxil etməklə qida məhsullarının satışından	229,8	104,5	125,3	-	-
digər gəlirlər	1,5	1,5	-	-	-
Məhsul (xidmət) istehsalına çəkilən xərclər	3 734,5	3 434,8	299,7	-	-
o cümlədən: avadanlıq və inventarların əldə olunması xərcləri	10,6	10,6	-	-	-
içkilərin və yeməklərin hazırlanması üçün alınan mallara çəkilən xərclər	371,6	280,2	91,4	-	-
bütün növ yanacaq və enerji xərcləri	287,8	211,0	76,8	-	-
suyun alınmasına çəkilən xərclər	20,2	18,2	2,0	-	-
əsas fondların amortizasiyası	2 254,0	2 215,7	38,3	-	-
icarə ödəmələri	2,0	-	2,0	-	-
əmək haqqı xərcləri	498,7	448,2	50,5	-	-
bütün növ sosial sığortalar üzrə ayırmalar	109,5	98,4	11,1	-	-
əsas vəsaitlərin cari təmirinə sərf olunan xərclər	6,7	6,7	-	-	-
digər xərclər	173,2	145,7	27,5	-	-
Büdcəyə ödənilən ƏDV,gəlir vergisi və digər vergilər	188,5	161,1	27,4	-	-
<b>Ağdaş rayonu</b>					
Məhsul (xidmət) satışından əldə olunan gəlir	18,7	1,0	17,7	-	-
o cümlədən:					
nömrələrin satışından	18,7	1,0	17,7	-	-
Məhsul (xidmət) istehsalına çəkilən xərclər	14,5	2,0	12,5	-	-
o cümlədən: avadanlıq və inventarların əldə olunması xərcləri	2,7	-	2,7	-	-
bütün növ yanacaq və enerji xərcləri	1,0	0,2	0,8	-	-
suyun alınmasına çəkilən xərclər	0,4	0,1	0,3	-	-
icarə ödəmələri	4,9	-	4,9	-	-
əmək haqqı xərcləri	4,6	1,5	3,1	-	-
bütün növ sosial sığortalar üzrə ayırmalar	1,0	0,3	0,7	-	-
Büdcəyə ödənilən ƏDV,gəlir vergisi və digər vergilər	1,9	0,2	1,7	-	-
<b>Zərdab rayonu</b>					
Məhsul (xidmət) satışından əldə olunan gəlir	52,9	-	52,9	-	-

Göstəricilər	Cəmi	o cümlədən mülkiyyət növləri üzrə			
		dövlət	xüsusi	xarici	birgə (müştərek)
A	B	1	2	3	4
o cümlədən:					
nömrələrin satışından	51,8	-	51,8	-	-
digər gəlirlər	1,1	-	1,1	-	-
Məhsul (xidmət) istehsalına çəkilən xərclər	9,3	-	9,3	-	-
bütün növ yanacaq və enerji xərcləri	4,0	-	4,0	-	-
suyun alınmasına çəkilən xərclər	0,7	-	0,7	-	-
əmək haqqı xərcləri	3,5	-	3,5	-	-
bütün növ sosial sığortalar üzrə ayırmalar	0,8	-	0,8	-	-
digər xərclər	0,4	-	0,4	-	-
Büdcəyə ödənilən ƏDV,gəlir vergisi və digər vergilər	1,1	-	1,1	-	-
<b>Kürdəmir rayonu</b>					
Məhsul (xidmət) satışından əldə olunan gəlir	1 853,5	458,2	1 395,3	-	-
o cümlədən:					
nömrələrin satışından	992,2	196,1	796,1	-	-
içkiləri də daxil etməklə qida məhsullarının satışından	861,3	262,1	599,2	-	-
Məhsul (xidmət) istehsalına çəkilən xərclər	1 273,0	433,0	840,0	-	-
o cümlədən: avadanlıq və inventarların əldə olunması xərcləri	2,1	-	2,1	-	-
içkilərin və yeməklərin hazırlanması üçün alınan mallara çəkilən xərclər	602,8	183,5	419,3	-	-
bütün növ yanacaq və enerji xərcləri	64,6	24,6	40,0	-	-
suyun alınmasına çəkilən xərclər	9,9	3,6	6,3	-	-
əsas fondların amortizasiyası	237,9	101,2	136,7	-	-
əmək haqqı xərcləri	114,1	76,7	37,4	-	-
bütün növ sosial sığortalar üzrə ayırmalar	25,1	16,9	8,2	-	-
əsas vəsaitlərin cari təmirinə sərf olunan xərclər	52,6	21,0	31,6	-	-
digər xərclər	164,0	5,6	158,4	-	-
Büdcəyə ödənilən ƏDV,gəlir vergisi və digər vergilər	37,0	3,8	33,2	-	-
<b>İmişli rayonu</b>					
Məhsul (xidmət) satışından əldə olunan gəlir	18,8	18,8	-	-	-
o cümlədən:					
nömrələrin satışından	7,9	7,9	-	-	-
digər gəlirlər	10,9	10,9	-	-	-
Məhsul (xidmət) istehsalına çəkilən xərclər	18,9	18,9	-	-	-
bütün növ yanacaq və enerji xərcləri	3,5	3,5	-	-	-
suyun alınmasına çəkilən xərclər	0,8	0,8	-	-	-
əsas fondların amortizasiyası	1,0	1,0	-	-	-
əmək haqqı xərcləri	8,8	8,8	-	-	-
bütün növ sosial sığortalar üzrə ayırmalar	1,9	1,9	-	-	-
digər xərclər	3,0	3,0	-	-	-
<b>Saatlı rayonu</b>					
Məhsul (xidmət) satışından əldə olunan gəlir	9,0	-	9,0	-	-
o cümlədən:					
nömrələrin satışından	5,0	-	5,0	-	-
içkiləri də daxil etməklə qida məhsullarının satışından	4,0	-	4,0	-	-
Məhsul (xidmət) istehsalına çəkilən xərclər	8,5	-	8,5	-	-

Göstəricilər	Cəmi	o cümlədən mülkiyyət növləri üzrə			
		dövlət	xüsusi	xarici	birgə (müştərek)
A	B	1	2	3	4
o cümlədən: avadanlıq və inventarların əldə olunması xərcləri	0,8	-	0,8	-	-
içkilərin və yeməklərin hazırlanması üçün alınan mallara çəkilən xərclər	2,0	-	2,0	-	-
bütün növ yanacaq və enerji xərcləri	1,5	-	1,5	-	-
əmək haqqı xərcləri	2,2	-	2,2	-	-
bütün növ sosial sığortalar üzrə ayırmalar	0,5	-	0,5	-	-
əsas vəsaitlərin cari təmirinə sərf olunan xərclər	1,3	-	1,3	-	-
digər xərclər	0,1	-	0,1	-	-
Büdcəyə ödənilən ƏDV,gəlir vergisi və digər vergilər	0,2	-	0,2	-	-
<b>Şirvan şəhəri</b>					
Məhsul (xidmət) satışından əldə olunan gəlir	1 520,0	88,9	1 431,1	-	-
o cümlədən:	631,1	49,2	581,9	-	-
nömrələrin satışından					
ondan: xarici vətəndaşların yerləşdirilməsi ilə əlaqədar tarif fərqləri	0,1	-	0,1	-	-
içkiləri də daxil etməklə qida məhsullarının satışından	787,0	-	787,0	-	-
digər gəlirlər	101,9	39,7	62,2	-	-
Məhsul (xidmət) istehsalına çəkilən xərclər	1 562,3	200,9	1 361,4	-	-
o cümlədən: avadanlıq və inventarların əldə olunması xərcləri	13,9	-	13,9	-	-
içkilərin və yeməklərin hazırlanması üçün alınan mallara çəkilən xərclər	886,8	-	886,8	-	-
bütün növ yanacaq və enerji xərcləri	84,1	43,3	40,8	-	-
suyun alınmasına çəkilən xərclər	11,0	2,2	8,8	-	-
əsas fondların amortizasiyası	159,3	84,7	74,6	-	-
icarə ödəmələri	21,0	-	21,0	-	-
əmək haqqı xərcləri	79,5	54,4	25,1	-	-
bütün növ sosial sığortalar üzrə ayırmalar	18,0	12,0	6,0	-	-
əsas vəsaitlərin cari təmirinə sərf olunan xərclər	17,6	-	17,6	-	-
digər xərclər	271,0	4,3	266,7	-	-
Büdcəyə ödənilən ƏDV,gəlir vergisi və digər vergilər	23,2	4,9	18,3	-	-
Əsas kapitala yönəldilmiş investisiyalar	1 040,0	-	1 040,0	-	-
<b>Yuxarı Qarabağ iqtisadi rayonu</b>					
Məhsul (xidmət) satışından əldə olunan gəlir	5,5	-	5,5	-	-
o cümlədən:	5,5	-	5,5	-	-
nömrələrin satışından					
Məhsul (xidmət) istehsalına çəkilən xərclər	6,4	-	6,4	-	-
bütün növ yanacaq və enerji xərcləri	0,5	-	0,5	-	-
suyun alınmasına çəkilən xərclər	0,3	-	0,3	-	-
əmək haqqı xərcləri	2,0	-	2,0	-	-
bütün növ sosial sığortalar üzrə ayırmalar	0,4	-	0,4	-	-
əsas vəsaitlərin cari təmirinə sərf olunan xərclər	3,0	-	3,0	-	-
digər xərclər	0,2	-	0,2	-	-
<b>Tərtər rayonu</b>					
Məhsul (xidmət) satışından əldə olunan gəlir	5,5	-	5,5	-	-
o cümlədən:	5,5	-	5,5	-	-
nömrələrin satışından					



Göstəricilər	Cəmi	o cümlədən mülkiyyət növləri üzrə			
		dövlət	xüsusi	xarici	birgə (müştərek)
A	B	1	2	3	4
Məhsul (xidmət) istehsalına çəkilən xərclər	6,4	-	6,4	-	-
bütün növ yanacaq və enerji xərcləri	0,5	-	0,5	-	-
suyun alınmasına çəkilən xərclər	0,3	-	0,3	-	-
əmək haqqı xərcləri	2,0	-	2,0	-	-
bütün növ sosial sığortalar üzrə ayırmalar	0,4	-	0,4	-	-
əsas vəsaitlərin cari təmirinə sərf olunan xərclər	3,0	-	3,0	-	-
digər xərclər	0,2	-	0,2	-	-
<b>Dağlıq Şirvan iqtisadi rayonu</b>					
Məhsul (xidmət) satışından əldə olunan gəlir	2 298,5	33,0	2 265,5	-	-
o cümlədən:					
nömrələrin satışından	1 560,3	16,5	1 543,8	-	-
içkiləri də daxil etməklə qida məhsullarının satışından	674,7	-	674,7	-	-
digər gəlirlər	63,5	16,5	47,0	-	-
Məhsul (xidmət) istehsalına çəkilən xərclər	2 075,2	16,5	2 058,7	-	-
o cümlədən: avadanlıq və inventarların əldə olunması xərcləri	138,3	2,5	135,8	-	-
içkilərin və yeməklərin hazırlanması üçün alınan mallara çəkilən xərclər	365,0	-	365,0	-	-
bütün növ yanacaq və enerji xərcləri	60,5	2,7	57,8	-	-
suyun alınmasına çəkilən xərclər	13,1	0,9	12,2	-	-
əsas fondların amortizasiyası	1,7	-	1,7	-	-
əmək haqqı xərcləri	1 138,0	7,2	1 130,8	-	-
bütün növ sosial sığortalar üzrə ayırmalar	256,2	1,8	254,4	-	-
əsas vəsaitlərin cari təmirinə sərf olunan xərclər	33,5	1,0	32,5	-	-
digər xərclər	68,9	0,4	68,5	-	-
Büdcəyə ödənilən ƏDV,gəlir vergisi və digər vergilər	528,0	0,7	527,3	-	-
<b>İsmayilli rayonu</b>					
Məhsul (xidmət) satışından əldə olunan gəlir	566,5	33,0	533,5	-	-
o cümlədən:					
nömrələrin satışından	286,5	16,5	270,0	-	-
içkiləri də daxil etməklə qida məhsullarının satışından	216,5	-	216,5	-	-
digər gəlirlər	63,5	16,5	47,0	-	-
Məhsul (xidmət) istehsalına çəkilən xərclər	466,3	16,5	449,8	-	-
o cümlədən: avadanlıq və inventarların əldə olunması xərcləri	12,9	2,5	10,4	-	-
içkilərin və yeməklərin hazırlanması üçün alınan mallara çəkilən xərclər	144,3	-	144,3	-	-
bütün növ yanacaq və enerji xərcləri	24,1	2,7	21,4	-	-
suyun alınmasına çəkilən xərclər	12,1	0,9	11,2	-	-
əmək haqqı xərcləri	194,7	7,2	187,5	-	-
bütün növ sosial sığortalar üzrə ayırmalar	48,7	1,8	46,9	-	-
əsas vəsaitlərin cari təmirinə sərf olunan xərclər	1,0	1,0	-	-	-
digər xərclər	28,3	0,4	27,9	-	-
Büdcəyə ödənilən ƏDV,gəlir vergisi və digər vergilər	11,8	0,7	11,1	-	-
<b>Ağsu rayonu</b>					
Məhsul (xidmət) satışından əldə olunan gəlir	12,0	-	12,0	-	-
o cümlədən:					
nömrələrin satışından	12,0	-	12,0	-	-




Göstəricilər	Cəmi	o cümlədən mülkiyyət növləri üzrə			
		dövlət	xüsusi	xarici	birgə (müştərek)
A	B	1	2	3	4
Məhsul (xidmət) istehsalına çəkilən xərclər	11,6	-	11,6	-	-
bütün növ yanacaq və enerji xərcləri	2,0	-	2,0	-	-
suyun alınmasına çəkilən xərclər	0,5	-	0,5	-	-
əsas fondların amortizasiyası	1,7	-	1,7	-	-
əmək haqqı xərcləri	6,0	-	6,0	-	-
bütün növ sosial sığortalar üzrə ayırmalar	1,3	-	1,3	-	-
digər xərclər	0,1	-	0,1	-	-
Büdcəyə ödənilən ƏDV, gəlir vergisi və digər vergilər	1,9	-	1,9	-	-
<b>Şamaxı rayonu</b>					
Məhsul (xidmət) satışından əldə olunan gəlir	1 720,0	-	1 720,0	-	-
o cümlədən:					
nömrələrin satışından	1 261,8	-	1 261,8	-	-
içkiləri də daxil etməklə qida məhsullarının satışından	458,2	-	458,2	-	-
Məhsul (xidmət) istehsalına çəkilən xərclər	1 597,3	-	1 597,3	-	-
o cümlədən: avadanlıq və inventarların əldə olunması xərcləri	125,4	-	125,4	-	-
içkilərin və yeməklərin hazırlanması üçün alınan mallara çəkilən xərclər	220,6	-	220,6	-	-
bütün növ yanacaq və enerji xərcləri	34,4	-	34,4	-	-
suyun alınmasına çəkilən xərclər	0,5	-	0,5	-	-
əmək haqqı xərcləri	937,3	-	937,3	-	-
bütün növ sosial sığortalar üzrə ayırmalar	206,2	-	206,2	-	-
əsas vəsaitlərin cari təmirinə sərf olunan xərclər	32,5	-	32,5	-	-
digər xərclər	40,4	-	40,4	-	-
Büdcəyə ödənilən ƏDV, gəlir vergisi və digər vergilər	514,3	-	514,3	-	-
<b>Naxçıvan Muxtar Respublikası</b>					
Məhsul (xidmət) satışından əldə olunan gəlir	5 107,4	4,6	5 102,8	-	-
o cümlədən:					
nömrələrin satışından	4 593,3	1,2	4 592,1	-	-
ondan: xarici vətəndaşların yerləşdirilməsi ilə əlaqədar tarif fərqləri	277,8	0,6	277,2	-	-
içkiləri də daxil etməklə qida məhsullarının satışından	264,6	0,9	263,7	-	-
müalicə-sağlamlıq xarakterli xidmətlərdən əldə olunan gəlir	97,1	0,5	96,6	-	-
digər gəlirlər	152,4	2,0	150,4	-	-
Məhsul (xidmət) istehsalına çəkilən xərclər	3 312,8	27,0	3 285,8	-	-
o cümlədən: avadanlıq və inventarların əldə olunması xərcləri	661,9	-	661,9	-	-
içkilərin və yeməklərin hazırlanması üçün alınan mallara çəkilən xərclər	244,3	0,6	243,7	-	-
bütün növ yanacaq və enerji xərcləri	122,2	0,5	121,7	-	-
suyun alınmasına çəkilən xərclər	45,1	0,3	44,8	-	-
əsas fondların amortizasiyası	0,2	-	0,2	-	-
icarə ödəmələri	33,7	-	33,7	-	-
əmək haqqı xərcləri	515,7	17,4	498,3	-	-
bütün növ sosial sığortalar üzrə ayırmalar	135,9	4,1	131,8	-	-
əsas vəsaitlərin cari təmirinə sərf olunan xərclər	388,4	-	388,4	-	-
digər xərclər	1 165,4	4,2	1 161,2	-	-
Büdcəyə ödənilən ƏDV, gəlir vergisi və digər vergilər	333,4	-	333,4	-	-

Bülletenin tirajlanmaya təsdiq edilməsi

Bülletenin adı: "Mehmanxana və mehmanxana tipli müəssisələrin fəaliyyəti haqqında"

Buraxılışa məsul şəxs: Gülbala Quliyev

Şöbə: Xidmət statistikas

Vəzifəsi	İmza	S.A.A.
Dövlət Statistika Komitəsi sədrinin müavini		Səlimov Rauf Ağaməmməd oğlu
Şöbə müdiri		Quliyev Gülbala Rza oğlu
İcraçı		Əbülfəsova Pərvin Əbülfəs qızı

Telefon: 538-81-76

E-mail: [raufa@azstat.org](mailto:raufa@azstat.org)

Azərbaycan Respublikasının Dövlət Statistika Komitəsi  
Sif. 105. Nüsxə 10. 13.04.2018.  
Bakı şəhəri İnşaatçılar prospekti