

**AZƏRBAYCAN RESPUBLİKASININ  
DÖVLƏT STATİSTİKA KOMİTƏSİ**

**2016-CI İLDƏ KİÇİK VƏ ORTA  
SAHİBKARLIQ SUBYEKTLƏRİNİN  
İŞİNİN ƏSAS GÖSTƏRİCİLƏRİ**

**BAKİ - 2017**



## M Ü N D Ə R İ C A T

Metodoloji izahlar .....	5
Annotasiya .....	6
İqtisadi fəaliyyət və mülkiyyət növləri üzrə kiçik və orta sahibkarlıq subyektlərinin sayı və onlar tərəfindən yüklənmiş malların, yerinə yetirilmiş işlərin, göstərilmiş xidmətlərin dəyəri ..	7
İqtisadi fəaliyyət və mülkiyyət növləri üzrə kiçik və orta sahibkarlıq subyektlərinin pərakəndə ticarət dövriyyəsi və onlar tərəfindən əhaliyə göstərilmiş xidmətlərin dəyəri .....	12
İqtisadi fəaliyyət və mülkiyyət növləri üzrə kiçik və orta sahibkarlıq subyektlərində çalışan mizdlu işçilərin və əcnəbilərin sayı .....	16
Ölkənin regionları üzrə kiçik və orta sahibkarlıq subyektlərinin sayı və onlar tərəfindən yüklənmiş malların, yerinə yetirilmiş işlərin, göstərilmiş xidmətlərin dəyəri .....	21
Ölkənin regionları üzrə kiçik və orta sahibkarlıq subyektlərinin pərakəndə ticarət dövriyyəsi və onlar tərəfindən əhaliyə göstərilmiş xidmətlərin dəyəri .....	53
Ölkənin regionları üzrə kiçik və orta sahibkarlıq subyektlərində çalışan mizdlu işçilərin və əcnəbilərin sayı .....	77





## **Metodoloji izahlar**

**Yüklənmiş mallar, yerinə yetirilmiş işlər, göstərilmiş xidmətlər** - müəssisə tərəfindən istehlakçılara təqdim edilmiş malların (həm özünün istehsalı olan, həm də satış, yəni kommersiya məqsədilə alınmış), öz gücü ilə yerinə yetirilmiş işlərin və göstərilmiş xidmətlərin ümumi dəyəridir. Təqdim edilmiş mallara istər müəssisənin öz istehsalı olan, istərsə də satmaq məqsədilə kənardan alınmış malların kənara göndərilmiş dəyəri daxil edilir.

Yüklənmiş mallar, yerinə yetirilmiş işlər və göstərilmiş xidmətlər satıcının hesabına pul vəsaitinin daxil olub-olmamasından asılı olmayaraq, istehsal edilmiş, həmçinin sonradan satılmaq məqsədilə alınmış malların göndərilməsini, yerinə yetirilmiş işlərin və göstərilmiş xidmətlərin dəyərini özündə əks etdirir. Pərakəndə satış qaydasında satılmış, habelə aktla sifarişçiyə təhvil verilmiş mallar da göndərilmiş mallara daxil edilir.

**Pərakəndə ticarət dövriyyəsi** - əmtəələrin tədavül sferasından şəxsi istehlak sferasına hərəkətinin son mərhələsini, əmtəələrin əhaliyə satışını əks etdirir. Pərakəndə ticarət dövriyyəsinə aid olan məlumatlar əlavə dəyər vergisi (ƏDV) daxil olmaqla verilmişdir.

## **A n n o t a s i y a**

“Kiçik və orta sahibkarlıq subyektlərinin işinin əsas göstəriciləri” statistik bülleteninə ölkə iqtisadiyyatının müxtəlif sahələrində sahibkarlıq fəaliyyəti göstərən kiçik və orta sahibkarlıq subyektlərinin əsas göstəriciləri daxil edilmişdir. Bülletendə kiçik və orta sahibkarlıq subyektləri tərəfindən məhsul istehsalı və xidmətlərin göstərilməsi, onların fəaliyyət növləri üzrə bölgüsü, işçilərin sayı və əmək haqqı barədə məlumatlar öz əksini tapmış, kiçik və orta sahibkarlıq subyektlərinin rayonlar (şəhərlər) üzrə bölgüsü aparılmışdır.

Kiçik və orta sahibkarlıq subyektləri Azərbaycan Respublikası Nazirlər Kabinetinin 2015-ci il 5 iyun tarixli 215 nömrəli qərarı ilə təstiqlənmiş “İri, orta və kiçik sahibkar meyarları”na uyğun olaraq müəyyən edilmişdir. Kiçik sahibkarlara işçilərinin orta siyahı sayı 25 nəfərədək, illik gəliri 200 min manatadək olan, orta sahibkarlara işçilərinin orta siyahı sayı 25 nəfərdən 125 nəfərədək, illik gəliri 200 min manatdan 1250 min manatadək olan müəssisələr aid edilirlər.

**İqtisadi fəaliyyət və mülkiyyət növləri üzrə kiçik və orta sahibkarlıq subyektlərinin sayı və onlar tərəfindən yüklənmiş malların, yerinə yetirilmiş işlərin, göstərilmiş xidmətlərin dəyəri**

İqtisadi fəaliyyət və mülkiyyət növləri	Fəaliyyət göstərən müəssisələrin sayı				Yüklənmiş malların, yerinə yetirilmiş işlərin, göstərilmiş xidmətlərin dəyəri, <i>min manat</i>			
	2016		2015		2016		2015	
	Cəmi	ondan kiçik	Cəmi	ondan kiçik	Cəmi	ondan kiçik	Cəmi	ondan kiçik
<b>Ölkə üzrə cəmi</b>	20924	16835	21951	17847	1568416.3	403351.7	2048695.2	645016.6
- o cümlədən:								
dövlət mülkiyyəti	2862	1522	2958	1567	252784.1	21750.0	251261.2	20313.7
qeyri-dövlət mülkiyyəti, ondan:	18062	15313	18993	16280	1315632.2	381601.7	1797434.0	624702.9
xüsusi mülkiyyət	16663	14231	17696	15338	1174790.4	357450.7	1629614.0	591004.8
xarici mülkiyyət	1133	896	1069	801	102933.2	19248.9	121170.5	28647.7
birgə mülkiyyət	266	186	228	141	37908.6	4902.1	46649.5	5050.4
<b>Kənd təsərrüfatı, meşə təsərrüfatı və balıqçılıq</b>	2085	1872	2140	1659	70951.4	27603.0	132902.5	36411.4
- o cümlədən:								
dövlət mülkiyyəti	352	246	374	261	7700.8	2308.9	14748.2	3617.4
qeyri-dövlət mülkiyyəti, ondan:	1733	1626	1766	1398	63250.6	25294.1	118154.3	32794.0
xüsusi mülkiyyət	1715	1610	1750	1385	61797.6	24987.5	112387.4	32392.4
xarici mülkiyyət	10	10	9	9	74.7	74.7	272.6	272.6
birgə mülkiyyət	8	6	7	4	1378.3	231.9	5494.3	129.0
<b>Bitkiçilik və heyvandarlıq, ovçuluq və bu sahələrdə xidmətlərin göstərilməsi</b>	2012	1848	2060	1631	70448.2	27240.3	132249.3	36221.1
- o cümlədən:								
dövlət mülkiyyəti	295	236	312	251	7413.4	2162.0	14509.5	3521.5
qeyri-dövlət mülkiyyəti, ondan:	1717	1612	1748	1380	63034.8	25078.3	117739.8	32699.6
xüsusi mülkiyyət	1699	1596	1732	1367	61586.9	24776.8	112293.0	32298.0
xarici mülkiyyət	10	10	9	9	74.7	74.7	272.6	272.6
birgə mülkiyyət	8	6	7	4	1373.2	226.8	5174.2	129.0
<b>Meşə təsərrüfatı və bu sahələrdə xidmətlərin göstərilməsi</b>	44	5	49	5	152	152.0	416.0	95.9
- o cümlədən:								
dövlət mülkiyyəti	42	5	47	5	146.9	146.9	95.9	95.9
qeyri-dövlət mülkiyyəti, ondan:	2	-	2	-	5.1	5.1	320.1	-
xüsusi mülkiyyət	2	-	1	-	-	-	-	-
birgə mülkiyyət	-	-	1	-	5.1	5.1	320.1	-
<b>Balıqçılıq və balıqyetidirmə</b>	29	19	33	23	351.2	210.7	237.2	94.4
- o cümlədən:								
dövlət mülkiyyəti	15	5	15	5	140.5	-	142.8	-
qeyri-dövlət mülkiyyəti, ondan:	14	14	18	18	210.7	210.7	94.4	94.4
xüsusi mülkiyyət	14	14	18	18	210.7	210.7	94.4	94.4
<b>Sənaye</b>	1892	1352	1849	1241	258607.5	44390.6	260146.5	46197.3
- o cümlədən:								
dövlət mülkiyyəti	307	141	327	136	70103.3	5402.7	70592.7	3182.9
qeyri-dövlət mülkiyyəti, ondan:	1585	1211	1522	1105	188504.2	38987.9	189553.8	43014.4
xüsusi mülkiyyət	1414	1085	1378	1007	164630.1	35468.2	162080.7	28986.6
xarici mülkiyyət	127	99	105	78	12663.7	2476.1	20142.6	13466.8
birgə mülkiyyət	44	27	39	20	11210.4	1043.6	7330.5	561.0
<b>Mədənçıxarma sənayesi</b>	212	176	215	172	18558.4	4325.8	28004.6	15467.8
- o cümlədən:								
dövlət mülkiyyəti	6	3	7	3	928.3	55.7	882.0	71.2
qeyri-dövlət mülkiyyəti, ondan:	206	173	208	169	17630.1	4270.1	27122.6	15396.6
xüsusi mülkiyyət	166	143	172	141	11761.9	3693.2	11972.8	3600.5

İqtisadi fəaliyyət və mülkiyyət növləri	Fəaliyyət göstərən müəssisələrin sayı				Yüklənmiş malların, yerinə yetirilmiş işlərin, göstərilmiş xidmətlərin dəyəri, min manat			
	2016		2015		2016		2015	
	Cəmi	ondan kiçik	Cəmi	ondan kiçik	Cəmi	ondan kiçik	Cəmi	ondan kiçik
xarici mülkiyyət	38	30	34	28	3801.7	576.9	14697.5	11796.1
birgə mülkiyyət	2	-	2	-	2066.5	-	452.3	-
<b>Emal sənayesi</b>	1411	1056	1357	964	176223.7	35458.7	166843.2	27542.2
o cümlədən:								
dövlət mülkiyyəti	94	69	95	68	10357.0	2694.8	10194.0	1075.5
qeyri-dövlət mülkiyyəti, ondan:	1317	987	1262	896	165866.7	32763.9	156649.2	26466.7
xüsusi mülkiyyət	1192	896	1155	826	148722.0	29821.1	144584.8	24235.0
xarici mülkiyyət	86	66	71	50	8862.0	1899.2	5445.1	1670.7
birgə mülkiyyət	39	25	36	20	8282.7	1043.6	6619.3	561.0
<b>Elektrik enerjisi, qaz və buxar istehsalı, bölüşdürülməsi və təchizatı</b>	111	55	106	42	33167.6	2222.3	34920.6	1211.5
o cümlədən:								
dövlət mülkiyyəti	95	41	95	35	32272.8	1716.4	33697.7	1078.7
qeyri-dövlət mülkiyyəti, ondan:	16	14	11	11	894.8	505.9	1222.9	132.8
xüsusi mülkiyyət	11	9	11	11	894.8	505.9	1222.9	132.8
xarici mülkiyyət	3	3	-	-	-	-	-	-
birgə mülkiyyət	2	2	-	-	-	-	-	-
<b>Su təchizatı; tullantıların təmizlənməsi və emalı</b>	158	65	171	59	30657.8	2383.8	30378.1	1975.8
o cümlədən:								
dövlət mülkiyyəti	112	28	130	30	26545.2	935.8	25819.0	957.5
qeyri-dövlət mülkiyyəti, ondan:	46	37	41	29	4112.6	1448.0	4559.1	1018.3
xüsusi mülkiyyət	45	37	40	29	3251.4	1448.0	4300.2	1018.3
birgə mülkiyyət	1	-	1	-	861.2	-	258.9	-
<b>Tikinti</b>	1966	1487	1795	1445	250194.6	47639.3	354631.3	130296.4
o cümlədən:								
dövlət mülkiyyəti	138	44	142	40	63246.0	1000.6	60710.7	636.3
qeyri-dövlət mülkiyyəti, ondan:	1828	1443	1653	1405	186948.6	46638.7	293920.6	129660.1
xüsusi mülkiyyət	1658	1321	1508	1311	168979.5	43745.7	268906.3	128345.1
xarici mülkiyyət	135	98	115	74	10907.6	2274.3	20657.5	1077.9
birgə mülkiyyət	35	24	30	20	7061.5	618.7	4356.8	237.1
<b>Topdan və pərakəndə ticarət; avtomobillərin və motosikletlərin təmiri</b>	5295	4421	7584	6781	345157.6	108689.3	646030.2	285098.2
o cümlədən:								
dövlət mülkiyyəti	280	268	324	310	2924.9	1413.5	3358.1	2181.1
qeyri-dövlət mülkiyyəti, ondan:	5015	4153	7260	6471	342232.7	107275.8	642672.1	282917.1
xüsusi mülkiyyət	4676	3894	6951	6243	322288.9	103975.2	617287.4	276274.9
xarici mülkiyyət	246	196	242	188	14569.7	2572.1	21210.0	5418.7
birgə mülkiyyət	93	63	67	40	5374.1	728.5	4174.7	1223.5
<b>Topdan və pərakəndə ticarət; avtomobillərin və motosikletlərin təmiri</b>	298	239	636	597	29556.3	7433.3	48906.6	19225.9
o cümlədən:								
dövlət mülkiyyəti	14	13	15	13	269.7	269.7	368.3	293.3
qeyri-dövlət mülkiyyəti, ondan:	284	226	621	584	29286.6	7163.6	48538.3	18932.6
xüsusi mülkiyyət	256	204	600	566	26998.5	6704.0	47608.3	18549.6
xarici mülkiyyət	17	15	14	13	968.3	385.4	354.1	322.0
birgə mülkiyyət	11	7	7	5	1319.8	74.2	575.9	61.0
<b>Avtomobillərin və motosikletlərin satışından başqa topdan satış</b>	2507	2040	3946	3549	193358.3	51372.3	407274.4	166180.7
o cümlədən:								
dövlət mülkiyyəti	28	21	29	23	1100.2	168.1	971.5	248.7

İqtisadi fəaliyyət və mülkiyyət növləri	Fəaliyyət göstərən müəssisələrin sayı				Yüklənmiş malların, yerinə yetirilmiş işlərin, göstərilmiş xidmətlərin dəyəri, min manat			
	2016		2015		2016		2015	
	Cəmi	ondan kiçik	Cəmi	ondan kiçik	Cəmi	ondan kiçik	Cəmi	ondan kiçik
qeyri-dövlət mülkiyyəti, ondan:	2479	2019	3917	3526	192258.1	51204.2	406302.9	165932.0
xüsusi mülkiyyət	2277	1865	3765	3425	179751.4	49142.2	388106.4	160390.9
xarici mülkiyyət	145	115	111	76	9376.3	1541.5	15616.4	4579.5
birgə mülkiyyət	57	39	41	25	3130.4	520.5	2580.1	961.6
<b>Avtomobillərin və motosikletlərin satışından başqa pərakəndə satış</b>	2490	2142	3002	2635	122243.0	49883.7	189849.2	99691.6
o cümlədən:								
dövlət mülkiyyəti	238	234	280	274	1555.0	975.7	2018.3	1639.1
qeyri-dövlət mülkiyyəti, ondan:	2252	1908	2722	2361	120688.0	48908.0	187830.9	98052.5
xüsusi mülkiyyət	2143	1825	2586	2252	115539.0	48129.0	181572.7	97334.4
xarici mülkiyyət	84	66	117	99	4225.1	645.2	5239.5	517.2
birgə mülkiyyət	25	17	19	10	923.9	133.8	1018.7	200.9
<b>Nəqliyyat və anbar təsərrüfatı</b>	672	454	488	312	94469.8	14586.7	83058.8	12127.6
o cümlədən:								
dövlət mülkiyyəti	176	89	176	92	22974.9	1932.0	22063.4	2537.7
qeyri-dövlət mülkiyyəti, ondan:	496	365	312	220	71494.9	12654.7	60995.4	9589.9
xüsusi mülkiyyət	432	326	251	177	56432	10857	43541.9	7812.5
xarici mülkiyyət	54	33	53	39	14194	1526	14045.7	1706.6
birgə mülkiyyət	10	6	8	4	868	272	3407.8	70.8
<b>Yerüstü və boru kəməri nəqliyyatlarının fəaliyyəti</b>	422	314	399	323	51136.6	8880.0	46124.1	7774.1
o cümlədən:								
dövlət mülkiyyəti	90	73	93	77	3818.3	1536.8	4571.9	2131.9
qeyri-dövlət mülkiyyəti, ondan:	332	241	306	246	47318.3	7343.2	41552.2	5642.2
xüsusi mülkiyyət	296	218	160	105	40084.2	6527.7	32260.9	5178.9
xarici mülkiyyət	31	21	27	25	6860.7	728.3	5940.8	449.8
birgə mülkiyyət	5	2	4	1	373.4	87.2	3350.5	13.5
<b>Su nəqliyyatının fəaliyyəti</b>	8	5	7	5	1223.7	35.9	380.9	50.6
o cümlədən:								
dövlət mülkiyyəti	1	-	-	-	-	-	-	-
qeyri-dövlət mülkiyyəti, ondan:	7	5	7	5	1223.7	35.9	380.9	50.6
xüsusi mülkiyyət	6	4	6	4	1209.9	22.1	346.8	16.5
xarici mülkiyyət	1	1	1	1	13.8	13.8	34.1	34.1
<b>Hava nəqliyyatının fəaliyyəti</b>	11	5	9	6	1879.2	380.2	2193.9	840.3
o cümlədən:								
dövlət mülkiyyəti	1	-	-	-	-	-	-	-
qeyri-dövlət mülkiyyəti, ondan:	10	5	9	6	1879.2	380.2	2193.9	840.3
xüsusi mülkiyyət	1	1	1	1	41.7	41.7	92.7	92.7
xarici mülkiyyət	8	3	8	5	1837.5	338.5	2101.2	747.6
birgə mülkiyyət	1	1	-	-	-	-	-	-
<b>Anbar təsərrüfatı və yardımçı nəqliyyat fəaliyyəti</b>	113	84	99	70	16462.5	2895.6	13687.9	1682.5
o cümlədən:								
dövlət mülkiyyəti	11	4	10	3	2613.7	24.9	3231.0	61.1
qeyri-dövlət mülkiyyəti, ondan:	102	80	89	67	13848.8	2870.7	10456.9	1621.4
xüsusi mülkiyyət	87	71	50	37	9162.7	2340.3	5448.4	1181.3
xarici mülkiyyət	12	7	15	7	4223.4	378.0	4951.2	382.8
birgə mülkiyyət	3	2	4	3	462.7	152.4	57.3	57.3
<b>Poçt və kuryer fəaliyyəti</b>	118	46	109	43	23767.8	2395.0	20672.0	1780.1
o cümlədən:								
dövlət mülkiyyəti	73	12	73	12	16542.9	370.3	14260.5	344.7
qeyri-dövlət mülkiyyəti, ondan:	45	34	36	31	7224.9	2024.7	6411.5	1435.4
xüsusi mülkiyyət	42	32	34	30	5933.7	1925.3	5393.1	1343.1

İqtisadi fəaliyyət və mülkiyyət növləri	Fəaliyyət göstərən müəssisələrin sayı				Yüklənmiş malların, yerinə yetirilmiş işlərin, göstərilmiş xidmətlərin dəyəri, min manat			
	2016		2015		2016		2015	
	Cəmi	ondan kiçik	Cəmi	ondan kiçik	Cəmi	ondan kiçik	Cəmi	ondan kiçik
xarici mülkiyyət	2	1	2	1	1259.0	67.2	1018.4	92.3
birgə mülkiyyət	1	1	-	-	32.2	32.2	-	-
<b>Yaşayışın təşkili və ictimai işə</b>	506	386	629	524	54157.6	14822.2	148953.1	19041.9
o cümlədən:								
dövlət mülkiyyəti	18	9	21	12	1977.4	373.0	2934.7	437.0
qeyri-dövlət mülkiyyəti, ondan:	488	377	608	512	52180.2	14449.2	146018.4	18604.9
xüsusi mülkiyyət	456	352	575	488	47778.7	13529.4	126377.8	16484.7
xarici mülkiyyət	21	17	22	17	3039.5	748.4	7173.9	1230.3
birgə mülkiyyət	11	8	11	7	1362.0	171.4	12466.7	889.9
<b>İnformasiya və rabitə</b>	741	569	660	491	101501.6	19967.7	93408.5	17355.9
o cümlədən:								
dövlət mülkiyyəti	122	51	133	62	40437.7	1798.6	36116.3	1718.3
qeyri-dövlət mülkiyyəti, ondan:	619	518	527	429	61063.9	18169.1	57292.2	15637.6
xüsusi mülkiyyət	563	470	470	388	54118.2	16599.9	49332.8	14767.4
xarici mülkiyyət	45	39	45	34	4759.1	1292.3	4944.7	613.8
birgə mülkiyyət	11	9	12	7	2186.6	276.9	3014.7	256.4
<b>Daşınmaz əmlakla əlaqədar əməliyyatlar</b>	707	614	389	295	48052.5	13608.1	30217.1	8927.4
o cümlədən:								
dövlət mülkiyyəti	76	39	69	35	14887.6	851.6	11077.5	559.5
qeyri-dövlət mülkiyyəti, ondan:	631	575	320	260	33164.9	12756.5	19139.6	8367.9
xüsusi mülkiyyət	606	551	295	240	32037.5	11870.5	18597.2	7878.4
xarici mülkiyyət	20	20	18	16	818.8	818.8	395.6	395.6
birgə mülkiyyət	5	4	7	4	308.6	67.2	146.8	93.9
<b>Peşə, elmi və texniki fəaliyyət</b>	1902	1503	1713	1339	138336.2	40779.9	118161.6	29926.0
o cümlədən:								
dövlət mülkiyyəti	342	170	336	153	6909.5	1411.6	8468.5	2.0
qeyri-dövlət mülkiyyəti, ondan:	1560	1333	1377	1186	131426.7	39368.3	110903.1	29924.0
xüsusi mülkiyyət	1251	1086	1063	958	101958.1	34962.2	89009.8	27609.6
xarici mülkiyyət	294	235	299	219	26311.4	3940.8	18806.3	1917.4
birgə mülkiyyət	15	12	15	9	3157.2	465.3	3087.0	397.0
<b>İnzibati və yardımçı xidmətlərin göstərilməsi</b>	1004	836	866	732	67457.7	21104.1	60336.5	18121.2
o cümlədən:								
dövlət mülkiyyəti	166	96	170	102	8330.2	1578.4	9444.6	1802.3
qeyri-dövlət mülkiyyəti, ondan:	838	740	696	630	59127.5	19525.7	50891.9	16318.9
xüsusi mülkiyyət	765	682	637	582	51849.5	18212.5	45508.8	15280.8
xarici mülkiyyət	58	45	46	36	5348.9	813.6	4458.3	478.1
birgə mülkiyyət	15	13	13	12	1929.1	499.6	924.8	560.0
<b>Təhsil</b>	800	501	542	234	19830.0	7094.4	16765.8	5558.2
o cümlədən:								
dövlət mülkiyyəti	331	88	328	82	975.9	704.7	1108.4	870.7
qeyri-dövlət mülkiyyəti, ondan:	469	413	214	152	18854.1	6389.7	15657.4	4687.5
xüsusi mülkiyyət	431	382	180	126	15082.9	5279.4	10841.5	4057.5
xarici mülkiyyət	31	25	29	21	3076.3	967.3	4361.1	546.9
birgə mülkiyyət	7	6	5	5	694.9	143.0	454.8	83.1
<b>Əhaliyə səhiyyə və sosial xidmətlərin göstərilməsi</b>	686	484	521	313	38383.8	14331.4	32961.6	11688.1
o cümlədən:								
dövlət mülkiyyəti	172	53	177	54	3015.7	694.5	3061.9	766.8
qeyri-dövlət mülkiyyəti, ondan:	514	431	344	259	35368.1	13636.9	29899.7	10921.3
xüsusi mülkiyyət	492	417	324	248	32651.7	13449.3	28040.0	10744.3

İqtisadi fəaliyyət və mülkiyyət növləri	Fəaliyyət göstərən müəssisələrin sayı				Yüklənmiş malların, yerinə yetirilmiş işlərin, göstərilmiş xidmətlərin dəyəri, <i>min manat</i>			
	2016		2015		2016		2015	
	Cəmi	ondan kiçik	Cəmi	ondan kiçik	Cəmi	ondan kiçik	Cəmi	ondan kiçik
xarici mülkiyyət	17	12	15	9	1314,9	172,3	997,3	153,5
birgə mülkiyyət	5	2	5	2	1401,5	15,3	862,4	23,5
<b>İstirahət, əyləncə və incəsənət sahəsində fəaliyyət</b>	534	355	497	318	21462,2	6018,6	17639,5	4443,9
o cümlədən:								
dövlət mülkiyyəti	298	158	297	155	7526,3	1636,3	5764,8	1422,6
qeyri-dövlət mülkiyyəti, ondan:	236	197	200	163	13935,9	4382,3	11874,7	3021,3
xüsusi mülkiyyət	223	188	189	156	11743,8	4152,7	10423,4	2694,2
xarici mülkiyyət	9	6	7	4	1360,6	5,3	848,4	127,2
birgə mülkiyyət	4	3	4	3	831,5	224,3	602,9	199,9
<b>Digər sahələrdə xidmətlərin göstərilməsi</b>	2134	2001	2278	2163	59853,8	22716,4	52272,2	19823,1
o cümlədən:								
dövlət mülkiyyəti	84	70	84	73	1773,9	643,6	1811,4	579,1
qeyri-dövlət mülkiyyəti, ondan:	2050	1931	2194	2090	58079,9	22072,8	50460,8	19244,0
xüsusi mülkiyyət	1981	1867	2125	2029	53441,7	20361,1	47279,0	17676,4
xarici mülkiyyət	66	61	64	57	4493,6	1567,1	2856,5	1242,3
birgə mülkiyyət	3	3	5	4	144,6	144,6	325,3	325,3

**İqtisadi fəaliyyət və mülkiyyət növləri üzrə kiçik və orta sahibkarlıq subyektlərinin pərakəndə ticarət dövriyyəsi və onlar tərəfindən əhaliyə göstərilmiş xidmətlərin dəyəri, min manat**

İqtisadi fəaliyyət və mülkiyyət növləri	Pərakəndə ticarət dövriyyəsi				Əhaliyə göstərilmiş xidmətlərin dəyəri			
	2016		2015		2016		2015	
	Cəmi	ondan kiçik	Cəmi	ondan kiçik	Cəmi	ondan kiçik	Cəmi	ondan kiçik
<b>Ölkə üzrə cəmi</b>	391990,6	103635,4	466487,9	136956,7	396268,9	114593,2	390460,6	93120,4
o cümlədən:								
dövlət mülkiyyəti	6627,0	2687,1	12801,4	6686,3	126413,6	8628,3	119940,9	9136,6
qeyri-dövlət mülkiyyəti, ondan:	385363,6	100948,3	453686,5	130270,4	269855,3	105964,9	270519,7	83983,8
xüsusi mülkiyyət	355015,3	96813,1	433056,7	128062,7	250007,4	101188,3	239398,4	79175,4
xarici mülkiyyət	19054,7	3049,6	15578,0	1653,3	14855,8	3757,9	17806,4	3506,4
birgə mülkiyyət	11293,6	1085,6	5051,8	554,4	4992,1	1018,7	13314,9	1302,0
<b>Kənd təsərrüfatı, meşə təsərrüfatı və balıqçılıq</b>	-	-	-	-	7199,2	3236,7	9250,4	5239,5
o cümlədən:								
dövlət mülkiyyəti	-	-	-	-	3482,8	322,8	819,1	369,2
qeyri-dövlət mülkiyyəti, ondan:	-	-	-	-	3716,4	2913,9	8431,3	4870,3
xüsusi mülkiyyət	-	-	-	-	3716,4	2913,9	8431,3	4870,3
<b>Bitkiçilik və heyvandarlıq, ovçuluq və bu sahələrdə xidmətlərin göstərilməsi</b>	-	-	-	-	7184,8	3222,3	9236,1	5225,2
o cümlədən:								
dövlət mülkiyyəti	-	-	-	-	3482,8	322,8	819,1	369,2
qeyri-dövlət mülkiyyəti, ondan:	-	-	-	-	3702,0	2899,5	8417,0	4856,0
xüsusi mülkiyyət	-	-	-	-	3702,0	2899,5	8417,0	4856,0
<b>Balıqçılıq və balıqçılıq tədarükü</b>	-	-	-	-	14,4	14,4	14,3	14,3
o cümlədən:								
qeyri-dövlət mülkiyyəti, ondan:	-	-	-	-	14,4	14,4	14,3	14,3
xüsusi mülkiyyət	-	-	-	-	14,4	14,4	14,3	14,3
<b>Sənaye</b>	5536,1	2424,0	6676,7	1904,1	54364,3	1322,8	53586,3	1258,4
o cümlədən:								
dövlət mülkiyyəti	-	-	156,2	-	51474,2	832,1	51013,3	771,8
qeyri-dövlət mülkiyyəti, ondan:	5536,1	2424,0	6520,5	1904,1	2890,1	490,7	2573,0	486,6
xüsusi mülkiyyət	5097,9	2229,7	6432,1	1815,7	2889,3	489,9	1434,3	486,6
xarici mülkiyyət	183,3	170,8	88,4	88,4	0,8	0,8	1138,7	-
birgə mülkiyyət	254,9	23,5	-	-	-	-	-	-
<b>Mədənçıxarma sənayesi</b>	-	-	80,5	-	-	-	1159,7	21,0
o cümlədən:								
qeyri-dövlət mülkiyyəti, ondan:	-	-	80,5	-	-	-	1159,7	21,0
xüsusi mülkiyyət	-	-	80,5	-	-	-	21,0	21,0
xarici mülkiyyət	-	-	-	-	-	-	1138,7	-
<b>Emal sənayesi</b>	5536,1	2424,0	6596,2	1904,1	2775,3	375,9	1295,3	359,5
o cümlədən:								
dövlət mülkiyyəti	-	-	156,2	-	59,9	59,9	70,4	70,4
qeyri-dövlət mülkiyyəti, ondan:	5536,1	2424,0	6440,0	1904,1	2715,4	316,0	1224,9	289,1
xüsusi mülkiyyət	5097,9	2229,7	6351,6	1815,7	2714,6	315,2	1224,9	289,1
xarici mülkiyyət	183,3	170,8	88,4	88,4	0,8	0,8	-	-
birgə mülkiyyət	254,9	23,5	-	-	-	-	-	-
<b>Elektrik enerjisi, qaz və buxar istehsalı, bölüşdürülməsi və təchizatı</b>	-	-	-	-	37401,3	556,5	39195,1	240,3
o cümlədən:								
dövlət mülkiyyəti	-	-	-	-	37288,0	443,2	39195,1	240,3
qeyri-dövlət mülkiyyəti, ondan:	-	-	-	-	113,3	113,3	-	-
xüsusi mülkiyyət	-	-	-	-	113,3	113,3	-	-



İqtisadi fəaliyyət və mülkiyyət növləri	Pərakəndə ticarət dövriyyəsi				Əhaliyə göstərilmiş xidmətlərin dəyəri			
	2016		2015		2016		2015	
	Cəmi	ondan kiçik	Cəmi	ondan kiçik	Cəmi	ondan kiçik	Cəmi	ondan kiçik
<b>Su təchizatı; tullantıların təmizlənməsi və emalı</b>	-	-	-	-	14187,7	390,4	11936,2	637,6
o cümlədən:								
dövlət mülkiyyəti	-	-	-	-	14126,3	329,0	11747,8	461,1
qeyri-dövlət mülkiyyəti, ondan:	-	-	-	-	61,4	61,4	188,4	176,5
xüsusi mülkiyyət	-	-	-	-	61,4	61,4	188,4	176,5
<b>Tikinti</b>	2608,1	1284,5	2676,3	1597,4	3347,3	846,9	3746,2	536,1
o cümlədən:								
dövlət mülkiyyəti	3,6	3,6	-	-	55,0	24,5	38,4	22,4
qeyri-dövlət mülkiyyəti, ondan:	2604,5	1280,9	2676,3	1597,4	3292,3	822,4	3707,8	513,7
xüsusi mülkiyyət	1761,3	1144,2	2414,7	1597,4	3292,3	822,4	3672,2	478,1
xarici mülkiyyət	136,7	136,7	-	-	-	-	35,6	35,6
birgə mülkiyyət	706,5	-	261,6	-	-	-	-	-
<b>Topdan və pərakəndə ticarət; avtomobillərin və motosikletlərin təmiri</b>	353400,4	93154,5	440120,4	128285,7	51261,8	18058,9	62735,0	22068,6
o cümlədən:								
dövlət mülkiyyəti	4120,6	2345,0	9559,7	6055,9	954,0	912,0	952,2	806,7
qeyri-dövlət mülkiyyəti, ondan:	349279,8	90809,5	430560,7	122229,8	50307,8	17146,9	61782,8	21261,9
xüsusi mülkiyyət	325826,9	87449,2	411482,6	120256,0	48256,4	15943,1	58006,1	20241,5
xarici mülkiyyət	14530,2	2322,7	14397,4	1528,9	1682,4	1088,8	3438,6	708,2
birgə mülkiyyət	8922,7	1037,6	4680,7	444,9	369,0	115,0	338,1	312,2
<b>Topdan və pərakəndə ticarət; avtomobillərin və motosikletlərin təmiri</b>	17866,9	2044,9	9151,3	2500,4	11721,4	3102,8	12117,6	4561,8
o cümlədən:								
dövlət mülkiyyəti	-	-	-	-	270,4	270,4	369,7	294,7
qeyri-dövlət mülkiyyəti, ondan:	17866,9	2044,9	9151,3	2500,4	11451,0	2832,4	11747,9	4267,1
xüsusi mülkiyyət	16225,8	2015,8	8439,7	2485,1	10794,1	2427,0	11441,8	3969,6
xarici mülkiyyət	488,8	29,1	381,9	15,3	365,5	365,5	253,5	244,9
birgə mülkiyyət	1152,3	-	329,7	-	291,4	39,9	52,6	52,6
<b>Avtomobillərin və motosikletlərin satışından başqa topdan satış</b>	109236,0	30926,6	152061,5	50068,9	23278,6	6886,4	30315,9	7826,3
o cümlədən:								
dövlət mülkiyyəti	2019,2	249,6	2794,9	440,4	148,8	106,8	188,4	188,4
qeyri-dövlət mülkiyyəti, ondan:	107216,8	30677,0	149266,6	49628,5	23129,8	6779,6	30127,5	7637,9
xüsusi mülkiyyət	102112,3	29514,1	143361,4	49181,3	21768,0	6013,9	29238,9	7032,6
xarici mülkiyyət	2570,6	442,2	4972,3	377,0	1314,3	720,7	687,1	429,7
birgə mülkiyyət	2533,9	720,7	932,9	70,2	47,5	45,0	201,5	175,6
<b>Avtomobillərin və motosikletlərin satışından başqa pərakəndə satış</b>	226297,5	60183,0	278907,6	75716,4	16261,8	8069,7	20301,5	9680,5
o cümlədən:								
dövlət mülkiyyəti	2101,4	2095,4	6764,8	5615,5	534,8	534,8	394,1	323,6
qeyri-dövlət mülkiyyəti, ondan:	224196,1	58087,6	272142,8	70100,9	15727,0	7534,9	19907,4	9356,9
xüsusi mülkiyyət	207488,8	55919,3	259681,5	68589,6	15694,3	7502,2	17325,4	9239,3
xarici mülkiyyət	11470,8	1851,4	9043,2	1136,6	2,6	2,6	2498,0	33,6
birgə mülkiyyət	5236,5	316,9	3418,1	374,7	30,1	30,1	84,0	84,0
<b>Nəqliyyat və anbar təsərrüfatı</b>	1378,6	28,8	441,6	21,6	35403,7	5044,0	32257,4	4593,1
o cümlədən:								
dövlət mülkiyyəti	73,4	0,8	73,0	1,6	16322,2	1378,7	15089,0	1458,7
qeyri-dövlət mülkiyyəti, ondan:	1305,2	28,0	368,6	20,0	19081,5	3665,3	17168,4	3134,4
xüsusi mülkiyyət	1305,2	28,0	368,6	20,0	16543,3	3338,8	16333,8	2933,8
xarici mülkiyyət	-	-	-	-	2538,2	326,5	789,7	155,7
birgə mülkiyyət	-	-	-	-	-	-	44,9	44,9

İqtisadi fəaliyyət və mülkiyyət növləri	Pərakəndə ticarət dövriyyəsi				Əhaliyə göstərilmiş xidmətlərin dəyəri			
	2016		2015		2016		2015	
	Cəmi	ondan kiçik	Cəmi	ondan kiçik	Cəmi	ondan kiçik	Cəmi	ondan kiçik
<b>Yerüstü və boru kəməri</b>								
<b>nəqliyyatlarının fəaliyyəti</b>	1278.0	0,8	351,1	2,5	16209.8	3794.8	17473.8	3552,6
o cümlədən:								
dövlət mülkiyyəti	0,8	0,8	1,6	1,6	1733,7	1139,2	2525,7	1219,4
qeyri-dövlət mülkiyyəti, ondan:	1277,2	-	349,5	0,9	14476,1	2655,6	14948,1	2333,2
xüsusi mülkiyyət	1277,2	-	349,5	0,9	12538,7	2515,1	14578,6	2323,3
xarici mülkiyyət	-	-	-	-	1937,4	140,5	369,5	9,9
<b>Su nəqliyyatının fəaliyyəti</b>	-	-	-	-	13,8	13,8	34,1	34,1
o cümlədən:								
qeyri-dövlət mülkiyyəti, ondan:	-	-	-	-	13,8	13,8	34,1	34,1
xarici mülkiyyət	-	-	-	-	13,8	13,8	34,1	34,1
<b>Hava nəqliyyatının fəaliyyəti</b>	-	-	-	-	458,1	43,3	310,6	36,2
o cümlədən:								
qeyri-dövlət mülkiyyəti, ondan:	-	-	-	-	458,1	43,3	310,6	36,2
xüsusi mülkiyyət	-	-	-	-	43,3	43,3	36,2	36,2
xarici mülkiyyət	-	-	-	-	414,8	-	274,4	-
<b>Anbar təsərrüfatı və yardımçı</b>								
<b>nəqliyyat fəaliyyəti</b>	28,0	28,0	19,1	19,1	3502,9	795,1	1383,6	739,1
o cümlədən:								
dövlət mülkiyyəti	-	-	-	-	20,9	20,9	19,4	19,4
qeyri-dövlət mülkiyyəti, ondan:	28,0	28,0	19,1	19,1	3482,0	774,2	1364,2	719,7
xüsusi mülkiyyət	28,0	28,0	19,1	19,1	3309,8	602,0	1207,6	563,1
xarici mülkiyyət	-	-	-	-	172,2	172,2	111,7	111,7
birgə mülkiyyət	-	-	-	-	-	-	44,9	44,9
<b>Poçt və kuryer fəaliyyəti</b>	72,6	-	71,4	-	15219,1	397,0	13055,3	231,1
o cümlədən:								
dövlət mülkiyyəti	72,6	-	71,4	-	14567,6	218,6	12543,9	219,9
qeyri-dövlət mülkiyyəti, ondan:	-	-	-	-	651,5	178,4	511,4	11,2
xüsusi mülkiyyət	-	-	-	-	651,5	178,4	511,4	11,2
<b>Yaşayışın təşkili və ictimai iaşə</b>	883,5	588,3	2589,1	606,9	17301,9	5508,2	46883,8	8722,1
o cümlədən:								
dövlət mülkiyyəti	-	-	-	-	564,3	148,9	2356,5	259,1
qeyri-dövlət mülkiyyəti, ondan:	883,5	588,3	2589,1	606,9	16737,6	5359,3	44527,3	8463,0
xüsusi mülkiyyət	807,7	512,5	2575,5	593,3	13687,8	5150,5	28470,9	7932,7
xarici mülkiyyət	51,3	51,3	-	-	1850,2	93,8	5351,4	415,7
birgə mülkiyyət	24,5	24,5	13,6	13,6	1199,6	115,0	10705,0	114,6
<b>İnformasiya və rabitə</b>	1286,8	243,4	977,3	390,1	39273,8	2418,9	37915,0	2674,6
o cümlədən:								
dövlət mülkiyyəti	677,3	5,6	363,2	61,7	27421,0	451,9	26696,6	515,9
qeyri-dövlət mülkiyyəti, ondan:	609,5	237,8	614,1	328,4	11852,8	1967,0	11218,4	2158,7
xüsusi mülkiyyət	609,5	237,8	614,1	328,4	11780,9	1895,1	10832,0	2095,5
xarici mülkiyyət	-	-	-	-	68,1	68,1	347,6	24,4
birgə mülkiyyət	-	-	-	-	3,8	3,8	38,8	38,8
<b>Daşınmaz əmlakla əlaqədar</b>								
<b>əməliyyatlar</b>	307,1	24,1	4,0	-	20789,7	3119,4	12368,1	2097,1
o cümlədən:								
dövlət mülkiyyəti	-	-	4,0	-	11466,9	245,8	8771,6	208,4
qeyri-dövlət mülkiyyəti, ondan:	307,1	24,1	-	-	9322,8	2873,6	3596,5	1888,7
xüsusi mülkiyyət	307,1	24,1	-	-	8921,6	2732,1	3469,3	1821,4
xarici mülkiyyət	-	-	-	-	111,5	111,5	-	-
birgə mülkiyyət	-	-	-	-	289,7	30,0	127,2	67,3
<b>Peşə, elmi və texniki fəaliyyət</b>	2380,0	755,0	1438,9	529,9	67892,6	37538,5	34453,8	10410,2
o cümlədən:								
dövlət mülkiyyəti	-	-	-	-	3559,0	590,3	3789,3	733,5

İqtisadi fəaliyyət və mülkiyyət növləri	Pərakəndə ticarət dövriyyəsi				Əhaliyə göstərilmiş xidmətlərin dəyəri			
	2016		2015		2016		2015	
	Cəmi	ondan kiçik	Cəmi	ondan kiçik	Cəmi	ondan kiçik	Cəmi	ondan kiçik
qeyri-dövlət mülkiyyəti, ondan:	2380,0	755,0	1438,9	529,9	64333,6	36948,2	30664,5	9676,7
xüsusi mülkiyyət	1225,9	529,9	710,8	529,9	58575,7	36006,3	27895,8	8917,1
xarici mülkiyyət	1154,1	225,1	728,1	-	5175,1	812,9	2750,5	741,4
birgə mülkiyyət	-	-	-	-	582,8	129,0	18,2	18,2
<b>İnzibati və yardımçı xidmətlərin göstərilməsi</b>	10329,0	1498,9	7195,1	2532,1	20748,7	8301,2	23807,5	8971,5
o cümlədən:								
dövlət mülkiyyəti	1743,7	323,7	2631,0	552,8	1582,9	817,1	2191,0	947,8
qeyri-dövlət mülkiyyəti, ondan:	8585,3	1175,2	4564,1	1979,3	19165,8	7484,1	21616,5	8023,7
xüsusi mülkiyyət	4264,7	1095,7	4564,1	1979,3	17850,8	6840,8	19794,5	7432,6
xarici mülkiyyət	2935,6	79,5	-	-	778,8	405,2	1092,5	238,5
birgə mülkiyyət	1385,0	-	-	-	536,2	238,1	729,5	352,6
<b>Təhsil</b>	353,4	177,6	13,5	13,5	9866,1	4075,7	9241,6	4039,6
o cümlədən:								
dövlət mülkiyyəti	-	-	-	-	956,6	685,4	1102,1	864,4
qeyri-dövlət mülkiyyəti, ondan:	353,4	177,6	13,5	13,5	8909,5	3390,3	8139,5	3175,2
xüsusi mülkiyyət	353,4	177,6	13,5	13,5	8549,9	3032,4	7370,6	2670,9
xarici mülkiyyət	-	-	-	-	243,0	241,3	716,7	452,1
birgə mülkiyyət	-	-	-	-	116,6	116,6	52,2	52,2
<b>Əhaliyə səhiyyə və sosial xidmətlərin göstərilməsi</b>	79,6	79,6	3,4	3,4	33357,8	11620,0	29647,3	8997,1
o cümlədən:								
dövlət mülkiyyəti	-	-	-	-	2464,0	624,1	2540,1	631,5
qeyri-dövlət mülkiyyəti, ondan:	79,6	79,6	3,4	3,4	30893,8	10995,9	27107,2	8365,6
xüsusi mülkiyyət	79,6	79,6	3,4	3,4	28964,1	10890,7	25798,6	8258,1
xarici mülkiyyət	-	-	-	-	303,8	102,5	345,7	104,4
birgə mülkiyyət	-	-	-	-	1625,9	2,7	962,9	3,1
<b>İstirahət, əyləncə və incəsənət sahəsində fəaliyyət</b>	93,8	92,6	1,5	-	13925,4	3212,1	13171,0	2879,8
o cümlədən:								
dövlət mülkiyyəti	-	-	-	-	5457,0	1159,4	4035,6	1135,1
qeyri-dövlət mülkiyyəti, ondan:	93,8	92,6	1,5	-	8468,4	2052,7	9135,4	1744,7
xüsusi mülkiyyət	93,8	92,6	1,5	-	6670,3	1852,0	7945,9	1394,6
xarici mülkiyyət	-	-	-	-	1602,8	5,4	989,6	150,2
birgə mülkiyyət	-	-	-	-	195,3	195,3	199,9	199,9
<b>Digər sahələrdə xidmətlərin göstərilməsi</b>	13354,2	3284,1	4350,1	1072,0	21536,6	10289,9	21397,2	10632,7
o cümlədən:								
dövlət mülkiyyəti	8,4	8,4	14,3	14,3	653,7	435,3	546,1	412,1
qeyri-dövlət mülkiyyəti, ondan:	13345,8	3275,7	4335,8	1057,7	20882,9	9854,6	20851,1	10220,6
xüsusi mülkiyyət	13282,3	3212,2	3875,8	925,8	20308,6	9280,3	19943,1	9642,2
xarici mülkiyyət	63,5	63,5	364,1	36,0	501,1	501,1	809,8	480,2
birgə mülkiyyət	-	-	95,9	95,9	73,2	73,2	98,2	98,2

**İqtisadi fəaliyyət və mülkiyyət növləri üzrə kiçik və orta sahibkarlıq subyektlərində çalışan maddəli işçilərin  
və əcnəbilərin sayı, nəfər**

İqtisadi fəaliyyət və mülkiyyət növləri	Maddəli işçilərin sayı				Əcnəbilərin sayı			
	2016		2015		2016		2015	
	Cəmi	ondan kiçik	Cəmi	ondan kiçik	Cəmi	ondan kiçik	Cəmi	ondan kiçik
<b>Ölkə üzrə cəmi</b>	281099	100957	284066	87626	1588	737	1427	448
o cümlədən:								
dövlət mülkiyyəti	90274	10873	91733	10370	4	-	7	4
qeyri-dövlət mülkiyyəti, ondan:	190825	90084	192333	77256	1584	737	1420	444
xüsusi mülkiyyət	179004	85247	177976	72762	430	152	537	161
xarici mülkiyyət	8827	4026	10399	3658	1129	573	839	266
birgə mülkiyyət	2994	811	3958	836	25	12	44	17
<b>Kənd təsərrüfatı, meşə təsərrüfatı və balıqçılıq</b>	14024	4615	15609	4734	12	10	18	7
o cümlədən:								
dövlət mülkiyyəti	8143	1191	8750	1307	-	-	-	-
qeyri-dövlət mülkiyyəti, ondan:	5881	3424	6859	3427	12	10	18	7
xüsusi mülkiyyət	5700	3312	6624	3355	7	5	14	3
xarici mülkiyyət	89	89	63	63	2	2	1	1
birgə mülkiyyət	92	23	172	9	3	3	3	3
<b>Bitkiçilik və heyvandarlıq, ovçuluq və bu sahələrdə xidmətlərin göstərilməsi</b>	10452	4410	11608	4527	12	10	18	7
o cümlədən:								
dövlət mülkiyyəti	4661	1000	4834	1138	-	-	-	-
qeyri-dövlət mülkiyyəti, ondan:	5791	3410	6774	3389	12	10	18	7
xüsusi mülkiyyət	5610	3298	6558	3319	7	5	14	3
xarici mülkiyyət	89	89	63	63	2	2	1	1
birgə mülkiyyət	92	23	153	9	3	3	3	3
<b>Meşə təsərrüfatı və bu sahələrdə xidmətlərin göstərilməsi</b>	3078	122	3476	100	-	-	-	-
o cümlədən:								
dövlət mülkiyyəti	3002	122	3427	100	-	-	-	-
qeyri-dövlət mülkiyyəti, ondan:	76	-	49	-	-	-	-	-
xüsusi mülkiyyət	76	-	30	-	-	-	-	-
birgə mülkiyyət	-	-	19	-	-	-	-	-
<b>Balıqçılıq və balıqçılıq</b>	494	83	525	105	-	-	-	-
o cümlədən:								
dövlət mülkiyyəti	480	69	489	69	-	-	-	-
qeyri-dövlət mülkiyyəti, ondan:	14	14	36	36	-	-	-	-
xüsusi mülkiyyət	14	14	36	36	-	-	-	-
<b>Sənaye</b>	27852	7429	30236	6667	372	340	158	39
o cümlədən:								
dövlət mülkiyyəti	10955	1252	11384	969	1	-	-	-
qeyri-dövlət mülkiyyəti, ondan:	16897	6177	18852	5698	371	340	158	39
xüsusi mülkiyyət	14515	4982	16580	5109	15	4	22	9
xarici mülkiyyət	1599	1016	1318	448	350	335	128	28
birgə mülkiyyət	783	179	954	141	6	1	8	2
<b>Mədənçıxarma sənayesi</b>	1930	1033	2224	1104	371	39	22	21
o cümlədən:								
dövlət mülkiyyəti	131	19	205	18	-	-	-	-
qeyri-dövlət mülkiyyəti, ondan:	1799	1014	2019	1086	371	39	22	21
xüsusi mülkiyyət	1429	855	1687	958	3	2	4	4
xarici mülkiyyət	241	159	206	128	44	37	18	17
birgə mülkiyyət	129	-	126	-	-	-	-	-
<b>Emal sənayesi</b>	15953	5392	17662	4748	324	301	136	18

İqtisadi fəaliyyət və mülkiyyət növləri	Muzdlu işçilərin sayı				Əcnəbilərin sayı			
	2016		2015		2016		2015	
	Cəmi	ondan kiçik	Cəmi	ondan kiçik	Cəmi	ondan kiçik	Cəmi	ondan kiçik
o cümlədən:								
dövlət mülkiyyəti	1411	444	1481	323	-	-	-	-
qeyri-dövlət mülkiyyəti, ondan:	14542	4948	16181	4425	324	301	136	18
xüsusi mülkiyyət	12547	3921	14260	3978	12	2	18	5
xarici mülkiyyət	1353	852	1103	311	306	298	110	11
birgə mülkiyyət	642	175	818	139	6	1	8	2
<b>Elektrik enerjisi, qaz və buxar istehsalı, bölüşdürülməsi və təchizatı</b>	3571	366	3522	293	1	-	-	-
o cümlədən:								
dövlət mülkiyyəti	3436	320	3334	248	1	-	-	-
qeyri-dövlət mülkiyyəti, ondan:	135	46	188	45	-	-	-	-
xüsusi mülkiyyət	126	37	177	34	-	-	-	-
xarici mülkiyyət	5	5	9	9	-	-	-	-
birgə mülkiyyət	4	4	2	2	-	-	-	-
<b>Su təchizatı; tullantıların təmizlənməsi və emalı</b>	6398	638	6828	519	-	-	-	-
o cümlədən:								
dövlət mülkiyyəti	5977	469	6364	380	-	-	-	-
qeyri-dövlət mülkiyyəti, ondan:	421	169	464	139	-	-	-	-
xüsusi mülkiyyət	413	169	456	139	-	-	-	-
birgə mülkiyyət	8	-	8	-	-	-	-	-
<b>Tikinti</b>	18752	5019	16647	3953	401	66	314	49
o cümlədən:								
dövlət mülkiyyəti	6312	341	6026	250	-	-	-	-
qeyri-dövlət mülkiyyəti, ondan:	12440	4678	10621	3703	401	66	314	49
xüsusi mülkiyyət	10833	4210	8969	3321	181	23	139	12
xarici mülkiyyət	1083	363	1219	279	218	41	174	37
birgə mülkiyyət	524	105	433	103	2	2	1	-
<b>Topdan və pərakəndə ticarət; avtomobillərin və motosikletlərin təmiri</b>	99920	48796	91061	35144	140	74	177	78
o cümlədən:								
dövlət mülkiyyəti	825	535	1139	784	-	-	-	-
qeyri-dövlət mülkiyyəti, ondan:	99095	48261	89922	34360	140	74	177	78
xüsusi mülkiyyət	96901	47364	87483	33509	46	24	61	31
xarici mülkiyyət	1418	685	1603	635	87	48	104	44
birgə mülkiyyət	776	212	836	216	7	2	12	3
<b>Topdan və pərakəndə ticarət; avtomobillərin və motosikletlərin təmiri</b>	4376	2161	7506	3734	13	6	6	2
o cümlədən:								
dövlət mülkiyyəti	138	84	142	91	-	-	-	-
qeyri-dövlət mülkiyyəti, ondan:	4238	2077	7364	3643	13	6	6	2
xüsusi mülkiyyət	4031	1988	7160	3553	3	1	1	-
xarici mülkiyyət	85	67	92	76	7	5	3	2
birgə mülkiyyət	122	22	112	14	3	-	2	-
<b>Avtomobillərin və motosikletlərin satışından başqa topdan satış</b>	17163	9042	24564	8966	61	36	112	52
o cümlədən:								
dövlət mülkiyyəti	231	52	259	74	-	-	-	-
qeyri-dövlət mülkiyyəti, ondan:	16932	8990	24305	8892	61	36	112	52
xüsusi mülkiyyət	15822	8538	22867	8407	22	10	43	19
xarici mülkiyyət	742	333	982	349	37	25	62	32
birgə mülkiyyət	368	119	456	136	2	1	7	1

İqtisadi fəaliyyət və mülkiyyət növləri	Muzdlu işçilərin sayı				Əcnəbilərin sayı			
	2016		2015		2016		2015	
	Cəmi	ondan kiçik	Cəmi	ondan kiçik	Cəmi	ondan kiçik	Cəmi	ondan kiçik
<b>Avtomobillərin və motosikletlərin satışından başqa pərakəndə satış</b>	78381	37593	58991	22444	66	32	59	24
o cümlədən:								
dövlət mülkiyyəti	456	399	738	619	-	-	-	-
qeyri-dövlət mülkiyyəti, ondan:	77925	37194	58253	21825	66	32	59	24
xüsusi mülkiyyət	77048	36838	57456	21549	21	13	17	12
xarici mülkiyyət	591	285	529	210	43	18	39	10
birgə mülkiyyət	286	71	268	66	2	1	3	2
<b>Nəqliyyat və anbar təsərrüfatı</b>	11192	2763	12098	2999	31	10	47	15
o cümlədən:								
dövlət mülkiyyəti	5968	641	6239	794	-	-	-	-
qeyri-dövlət mülkiyyəti, ondan:	5224	2122	5859	2205	31	10	47	15
xüsusi mülkiyyət	4768	1978	5241	1947	7	4	8	2
xarici mülkiyyət	352	103	497	215	24	6	39	13
birgə mülkiyyət	104	41	121	43	-	-	-	-
<b>Yerüstü və boru kəməri nəqliyyatlarının fəaliyyəti</b>	5283	1967	5901	2104	14	7	15	7
o cümlədən:								
dövlət mülkiyyəti	1367	458	1558	586	-	-	-	-
qeyri-dövlət mülkiyyəti, ondan:	3916	1509	4343	1518	14	7	15	7
xüsusi mülkiyyət	3665	1435	4074	1372	6	3	7	2
xarici mülkiyyət	183	66	195	144	8	4	8	5
birgə mülkiyyət	68	8	74	2	-	-	-	-
<b>Su nəqliyyatının fəaliyyəti</b>	73	7	91	12	-	-	-	-
o cümlədən:								
dövlət mülkiyyəti	35	-	35	-	-	-	-	-
qeyri-dövlət mülkiyyəti, ondan:	38	7	56	12	-	-	-	-
xüsusi mülkiyyət	36	5	53	9	-	-	-	-
xarici mülkiyyət	2	2	3	3	-	-	-	-
<b>Hava nəqliyyatının fəaliyyəti</b>	124	15	146	33	15	1	20	8
o cümlədən:								
dövlət mülkiyyəti	66	-	68	-	-	-	-	-
qeyri-dövlət mülkiyyəti, ondan:	58	15	78	33	15	1	20	8
xüsusi mülkiyyət	7	7	8	8	-	-	-	-
xarici mülkiyyət	49	6	68	23	15	1	20	8
birgə mülkiyyət	2	2	2	2	-	-	-	-
<b>Anbar təsərrüfatı və yardımçı nəqliyyat fəaliyyəti</b>	1479	436	1481	440	2	2	12	-
o cümlədən:								
dövlət mülkiyyəti	665	28	527	43	-	-	-	-
qeyri-dövlət mülkiyyəti, ondan:	814	408	954	397	2	2	12	-
xüsusi mülkiyyət	707	363	717	323	1	1	1	-
xarici mülkiyyət	78	19	192	35	1	1	11	-
birgə mülkiyyət	29	26	45	39	-	-	-	-
<b>Poçt və kuryer fəaliyyəti</b>	4228	333	4479	410	-	-	-	-
o cümlədən:								
dövlət mülkiyyəti	3835	155	4051	165	-	-	-	-
qeyri-dövlət mülkiyyəti, ondan:	393	178	428	245	-	-	-	-
xüsusi mülkiyyət	353	168	389	235	-	-	-	-
xarici mülkiyyət	40	10	39	10	-	-	-	-
birgə mülkiyyət	5	5	-	-	-	-	-	-
<b>Yaşayışın təşkili və ictimai iaşə</b>	8176	2599	10925	3479	41	12	62	13
o cümlədən:								
dövlət mülkiyyəti	490	47	577	63	-	-	-	-
qeyri-dövlət mülkiyyəti, ondan:	7686	2552	10348	3416	41	12	62	13

İqtisadi fəaliyyət və mülkiyyət növləri	Muzdlu işçilərin sayı				Əcnəbilərin sayı			
	2016		2015		2016		2015	
	Cəmi	ondan kiçik	Cəmi	ondan kiçik	Cəmi	ondan kiçik	Cəmi	ondan kiçik
xüsusi mülkiyyət	7206	2386	9709	3277	26	5	39	5
xarici mülkiyyət	286	126	335	89	13	7	16	8
birgə mülkiyyət	194	40	304	50	2	-	7	-
<b>İnformasiya və rabitə</b>	8560	2462	9699	2619	23	11	38	20
o cümlədən:								
dövlət mülkiyyəti	5022	491	5167	509	-	-	-	-
qeyri-dövlət mülkiyyəti, ondan:	3538	1971	4532	2110	23	11	38	20
xüsusi mülkiyyət	3177	1789	3929	1932	13	2	11	4
xarici mülkiyyət	217	136	314	144	10	9	27	16
birgə mülkiyyət	144	46	289	34	-	-	-	-
<b>Daşınmaz əmlakla əlaqədar əməliyyatlar</b>	6600	2790	5791	2278	9	3	15	3
o cümlədən:								
dövlət mülkiyyəti	2275	372	2165	317	-	-	-	-
qeyri-dövlət mülkiyyəti, ondan:	4325	2418	3626	1961	9	3	15	3
xüsusi mülkiyyət	4220	2327	3335	1865	6	-	10	-
xarici mülkiyyət	84	84	115	68	3	3	3	3
birgə mülkiyyət	21	7	176	28	-	-	2	-
<b>Peşə, elmi və texniki fəaliyyət</b>	19285	5304	22468	6188	155	85	336	116
o cümlədən:								
dövlət mülkiyyəti	10975	1378	11313	1319	-	-	-	-
qeyri-dövlət mülkiyyəti, ondan:	8310	3926	11155	4869	155	85	336	116
xüsusi mülkiyyət	6214	3037	7457	3691	38	26	84	42
xarici mülkiyyət	1993	831	3431	1116	115	57	249	71
birgə mülkiyyət	103	58	267	62	2	2	3	3
<b>İnzibati və yardımçı xidmətlərin göstərilməsi</b>	9624	3402	10820	3871	205	15	27	14
o cümlədən:								
dövlət mülkiyyəti	4705	669	4843	755	-	-	-	-
qeyri-dövlət mülkiyyəti, ondan:	4919	2733	5977	3116	205	15	27	14
xüsusi mülkiyyət	4316	2512	5592	2922	3	2	11	8
xarici mülkiyyət	555	184	267	139	201	12	14	4
birgə mülkiyyət	48	37	118	55	1	1	2	2
<b>Təhsil</b>	21252	3655	20828	2824	67	61	70	24
o cümlədən:								
dövlət mülkiyyəti	17123	1474	16422	842	3	-	6	4
qeyri-dövlət mülkiyyəti, ondan:	4129	2181	4406	1982	64	61	64	20
xüsusi mülkiyyət	3824	1977	4102	1849	19	18	27	14
xarici mülkiyyət	275	189	277	106	44	42	37	6
birgə mülkiyyət	30	15	27	27	1	1	-	-
<b>Əhaliyə səhiyyə və sosial xidmətlərin göstərilməsi</b>	14463	3750	15308	3528	22	10	26	11
o cümlədən:								
dövlət mülkiyyəti	7656	527	8052	552	-	-	1	-
qeyri-dövlət mülkiyyəti, ondan:	6807	3223	7256	2976	22	10	25	11
xüsusi mülkiyyət	6454	3175	6724	2887	12	8	16	7
xarici mülkiyyət	217	38	352	71	9	2	4	-
birgə mülkiyyət	136	10	180	18	1	-	5	4
<b>İstirahət, əyləncə və incəsənət sahəsində fəaliyyət</b>	11029	2536	11316	2522	12	2	37	6
o cümlədən:								
dövlət mülkiyyəti	8688	1523	8671	1493	-	-	-	-
qeyri-dövlət mülkiyyəti, ondan:	2341	1013	2645	1029	12	2	37	6
xüsusi mülkiyyət	2123	966	2406	992	9	2	31	6

İqtisadi fəaliyyət və mülkiyyət növləri	Muzdlu işçilərin sayı				Əcnəbilərin sayı			
	2016		2015		2016		2015	
	Cəmi	ondan kiçik	Cəmi	ondan kiçik	Cəmi	ondan kiçik	Cəmi	ondan kiçik
xarici mülkiyyət	186	16	192	7	3	-	6	-
birgə mülkiyyət	32	31	47	30	-	-	-	-
<b>Digər sahələrdə xidmətlərin göstərilməsi</b>	10370	5837	11260	6820	98	38	102	53
o cümlədən:								
dövlət mülkiyyəti	1137	432	985	416	-	-	-	-
qeyri-dövlət mülkiyyəti, ondan:	9233	5405	10275	6404	98	38	102	53
xüsusi mülkiyyət	8753	5232	9825	6106	48	29	64	18
xarici mülkiyyət	473	166	416	278	50	9	37	35
birgə mülkiyyət	7	7	34	20	-	-	1	-



**Ölkənin regionları üzrə kiçik və orta sahibkarlıq subyektlərinin sayı və onlar tərəfindən yüklənmiş malların, yerinə yetirilmiş işlərin, göstərilmiş xidmətlərin dəyəri**

Ölkənin regionları və iqtisadi fəaliyyət növləri	Fəaliyyət göstərən müəssisələrin sayı				Yüklənmiş malların, yerinə yetirilmiş işlərin, göstərilmiş xidmətlərin dəyəri, <i>min manat</i>			
	2016		2015		2016		2015	
	Cəmi	ondan kiçik	Cəmi	ondan kiçik	Cəmi	ondan kiçik	Cəmi	ondan kiçik
<b>Ölkə üzrə cəmi</b>	20924	16835	21951	17847	1568416.3	403351.7	2048695.2	645016.6
o cümlədən:								
<b>Bakı şəhəri</b>								
Kənd təsərrüfatı, meşə təsərrüfatı və								
balıqçılıq	110	80	95	58	8571.2	1717.4	18401.6	1665.6
Sənaye	868	628	797	544	121529.3	24219.4	118486.5	26230.0
Tikinti	1082	781	924	779	143168.0	26670.9	248222.8	117624.8
Topdan və pərakəndə ticarət;								
avtomobillərin və motosikletlərin təmiri	2525	1937	4572	4096	257516.1	66429.0	527689.0	225269.6
Nəqliyyat və anbar təsərrüfatı	368	253	210	126	63790.2	10074.8	44784.0	6680.6
Yaşayışın təşkili və ictimai iaşə	300	208	420	345	43274.4	8940.4	136727.5	13733.7
Informasiya və rabitə	568	458	483	375	67761.9	17406.6	61304.9	15027.5
Dəşinməz əmlakla əlaqədar əməliyyatlar	532	475	274	212	35338.0	12002.4	20377.0	7843.8
Peşə, elmi və texniki fəaliyyət	1505	1235	1330	1092	128704.3	37384.4	111207.2	28771.3
İnzibati və yardımçı xidmətlərin göstərilməsi	760	645	623	538	59430.0	17573.7	50624.4	14064.6
Təhsil	426	321	187	100	16277.8	5408.0	13877.9	4020.4
Əhaliyə səhiyyə və sosial xidmətlərin göstərilməsi	423	323	291	173	29889.0	9920.4	25149.1	7974.8
İstirahət, əyləncə və incəsənət sahəsində fəaliyyət	271	175	238	149	14635.5	3686.6	10964.6	3026.1
Digər sahələrdə xidmətlərin göstərilməsi	1129	1014	1156	1061	51559.7	16050.8	43478.8	13919.8
<b>Binəqədi rayonu</b>								
Kənd təsərrüfatı, meşə təsərrüfatı və								
balıqçılıq	17	12	14	10	1094.7	31.9	1503.9	340.0
Sənaye	84	58	75	49	12514.5	2797.4	13292.3	1551.3
Tikinti	84	50	65	47	19619.7	1397.2	11974.8	1047.0
Topdan və pərakəndə ticarət;								
avtomobillərin və motosikletlərin təmiri	232	165	439	401	16618.2	4178.4	22988.6	13899.6
Nəqliyyat və anbar təsərrüfatı	60	45	28	22	6964.3	1438.3	5349.7	1008.1
Yaşayışın təşkili və ictimai iaşə	27	21	20	17	2036.8	491.5	1069.2	759.9
Informasiya və rabitə	65	58	62	56	4783.3	1168.0	5752.0	1494.2
Dəşinməz əmlakla əlaqədar əməliyyatlar	90	85	66	60	2708.1	1359.1	1335.4	1087.5
Peşə, elmi və texniki fəaliyyət	137	117	118	97	6088.8	2568.5	6013.4	2646.0
İnzibati və yardımçı xidmətlərin göstərilməsi	71	62	53	50	3855.9	1135.3	2357.6	758.9
Təhsil	49	41	23	14	938.2	526.2	768.5	497.8
Əhaliyə səhiyyə və sosial xidmətlərin göstərilməsi	42	37	30	21	1619.3	1265.8	1539.7	888.9
İstirahət, əyləncə və incəsənət sahəsində fəaliyyət	13	10	12	9	500.4	500.4	798.9	472.1
Digər sahələrdə xidmətlərin göstərilməsi	189	179	189	179	5179.4	2290.1	5973.2	2107.7
<b>Qaradağ rayonu</b>								
Kənd təsərrüfatı, meşə təsərrüfatı və								
balıqçılıq	2	-	5	4	-	-	120.0	120.0
Sənaye	57	42	49	33	9361.6	2505.5	7107.9	1034.4
Tikinti	16	12	14	12	1709.0	201.6	1608.4	334.4
Topdan və pərakəndə ticarət;								
avtomobillərin və motosikletlərin təmiri	54	44	67	59	3737.3	1759.3	8686.9	2298.5
Nəqliyyat və anbar təsərrüfatı	13	9	6	4	3841.8	528.2	1386.7	255.0

Ölkənin regionları və iqtisadi fəaliyyət növləri	Fəaliyyət göstərən müəssisələrin sayı				Yüklənmiş malların, yerinə yetirilmiş işlərin, göstərilmiş xidmətlərin dəyəri, min manat			
	2016		2015		2016		2015	
	Cəmi	ondan kiçik	Cəmi	ondan kiçik	Cəmi	ondan kiçik	Cəmi	ondan kiçik
Yaşayışın təşkili və ictimai iasə	5	3	3	3	1591.7	215.0	327.6	327.6
İnformasiya və rabitə	3	2	4	2	64.3	60.5	16.3	16.3
Daşınmaz əmlakla əlaqədar əməliyyatlar	12	10	12	12	1037.8	623.6	187.9	142.9
Peşə, elmi və texniki fəaliyyət	10	7	10	7	1797.4	254.3	740.8	367.6
İnzibati və yardımçı xidmətlərin göstərilməsi	10	5	9	6	1595.2	161.5	287.9	268.2
Təhsil	6	2	3	1	36.5	36.5	4.9	4.9
İstirahət, əyləncə və incəsənət sahəsində fəaliyyət	2	1	2	1	-	-	-	-
Əhaliyə səhiyyə və sosial xidmətlərin göstərilməsi	8	6	7	5	151.1	151.1	119.5	119.5
Digər sahələrdə xidmətlərin göstərilməsi	15	13	24	24	953.9	38.9	1331.9	58.5
<b>Xəzər rayonu</b>								
Kənd təsərrüfatı, meşə təsərrüfatı və balıqçılıq	9	7	5	3	935.9	151.9	4240.9	6.1
Sənaye	40	34	39	32	4499.3	1087.4	3036.7	1113.4
Tikinti	19	15	19	13	2007.3	333.5	2157.5	176.7
Topdan və pərakəndə ticarət:								
avtomobillərin və motosikletlərin təmiri	79	70	97	86	4016.8	1665.9	7169.0	4891.2
Nəqliyyat və anbar təsərrüfatı	10	7	7	5	1358.3	60.2	1155.5	55.6
Yaşayışın təşkili və ictimai iasə	9	6	9	7	605.8	307.8	517.7	278.4
İnformasiya və rabitə	-	-	2	2	64.0	64.0	68.0	68.0
Daşınmaz əmlakla əlaqədar əməliyyatlar	5	4	4	4	27.6	27.6	36.0	36.0
Peşə, elmi və texniki fəaliyyət	28	25	21	19	1839.5	929.8	483.4	483.4
İnzibati və yardımçı xidmətlərin göstərilməsi	17	13	11	8	1288.7	539.4	279.8	279.8
Təhsil	18	5	17	4	21.0	21.0	36.4	36.4
Əhaliyə səhiyyə və sosial xidmətlərin göstərilməsi	24	12	20	11	1682.2	365.6	1592.6	242.8
İstirahət, əyləncə və incəsənət sahəsində fəaliyyət	8	5	7	4	181.1	114.1	193.6	67.2
Digər sahələrdə xidmətlərin göstərilməsi	38	35	55	53	1658.7	210.7	209.2	209.2
<b>Səbail rayonu</b>								
Kənd təsərrüfatı, meşə təsərrüfatı və balıqçılıq	8	4	8	4	835.2	-	467.5	116.0
Sənaye	70	49	63	39	10303.3	1432.7	11080.5	734.7
Tikinti	78	46	65	60	16756.9	1479.9	72104.5	62405.5
Topdan və pərakəndə ticarət:								
avtomobillərin və motosikletlərin təmiri	233	166	377	313	32102.5	7740.9	104673.2	21440.8
Nəqliyyat və anbar təsərrüfatı	33	18	20	8	9055.7	825.0	4400.4	522.6
Yaşayışın təşkili və ictimai iasə	46	33	160	147	7200.4	1749.8	15135.0	3122.0
İnformasiya və rabitə	79	64	75	60	8163.6	2079.5	6706.5	2229.8
Daşınmaz əmlakla əlaqədar əməliyyatlar	30	23	13	10	4294.1	709.4	3657.3	702.0
Peşə, elmi və texniki fəaliyyət	171	126	172	123	15243.9	3685.4	15202.1	2488.5
İnzibati və yardımçı xidmətlərin göstərilməsi	83	67	66	56	5983.6	1842.9	5103.7	1586.6
Təhsil	42	32	17	8	5931.6	1152.9	4758.0	607.0
Əhaliyə səhiyyə və sosial xidmətlərin göstərilməsi	33	29	30	16	1239.6	732.2	1127.2	642.8
İstirahət, əyləncə və incəsənət sahəsində fəaliyyət	54	19	52	24	2274.9	252.1	1716.7	209.5
Digər sahələrdə xidmətlərin göstərilməsi	135	118	139	120	5275.8	2383.4	4857.4	1943.8
<b>Sabunçu rayonu</b>								

Ölkənin regionları və iqtisadi fəaliyyət növləri	Fəaliyyət göstərən müəssisələrin sayı				Yüklənmiş malların, yerinə yetirilmiş işlərin, göstərilmiş xidmətlərin dəyəri, min manat			
	2016		2015		2016		2015	
	Cəmi	ondan kiçik	Cəmi	ondan kiçik	Cəmi	ondan kiçik	Cəmi	ondan kiçik
Kənd təsərrüfatı, meşə təsərrüfatı və								
balıqçılıq	4	3	4	2	420,8	189,1	239,3	79,2
Sənaye	55	41	50	33	6625,5	1713,1	5581,9	806,1
Tikinti	35	23	29	19	8747,1	2797,0	4230,6	782,7
Topdan və pərakəndə ticarət:								
avtomobillərin və motosikletlərin təmiri	105	84	101	84	6941,8	1632,7	28415,2	12668,9
Nəqliyyat və anbar təsərrüfatı	11	10	10	8	1084,5	363,9	1744,7	240,4
Yaşayışın təşkili və ictimai iaşə	13	10	20	18	1528,4	408,3	2067,9	1657,3
İnformasiya və rabitə	6	5	5	5	1086,9	437,2	390,5	171,0
Daşınmaz əmlakla əlaqədar əməliyyatlar	30	27	11	10	2302,6	840,3	97,3	97,3
Peşə, elmi və texniki fəaliyyət	62	51	42	37	5601,1	1718,6	3969,5	1158,1
İnzibati və yardımçı xidmətlərin göstərilməsi	15	11	14	11	2372,6	364,8	1412,7	238,6
Təhsil	25	16	21	11	131,9	131,9	128,8	128,8
Əhaliyə səhiyyə və sosial xidmətlərin göstərilməsi	23	17	21	16	857,5	572,7	630,9	415,0
İstirahət, əyləncə və incəsənət sahəsində fəaliyyət	8	7	7	7	213,4	213,4	323,3	323,3
Digər sahələrdə xidmətlərin göstərilməsi	56	52	53	46	2201,5	706,6	2002,4	599,3
<b>Suraxanı rayonu</b>								
Kənd təsərrüfatı, meşə təsərrüfatı və								
balıqçılıq	8	4	8	2	774,5	193,9	4518,7	22,4
Sənaye	42	34	35	28	5978,2	1317,7	6097,0	895,8
Tikinti	25	22	19	18	786,6	505,7	1598,6	373,9
Topdan və pərakəndə ticarət:								
avtomobillərin və motosikletlərin təmiri	101	75	82	64	17778,9	3496,0	21334,6	9917,9
Nəqliyyat və anbar təsərrüfatı	14	13	7	7	1326,6	520,0	480,7	410,9
Yaşayışın təşkili və ictimai iaşə	2	1	2	1	161,3	-	33,4	33,4
İnformasiya və rabitə	16	14	14	12	1880,4	906,1	1703,5	910,2
Daşınmaz əmlakla əlaqədar əməliyyatlar	5	5	4	4	303,7	303,7	132,1	132,1
Peşə, elmi və texniki fəaliyyət	32	32	32	28	1344,9	1344,9	1763,5	1161,6
İnzibati və yardımçı xidmətlərin göstərilməsi	23	18	18	14	2616,7	413,9	2133,0	167,4
Təhsil	4	4	3	3	50,4	50,4	59,3	59,3
Əhaliyə səhiyyə və sosial xidmətlərin göstərilməsi	10	10	8	7	281,5	281,5	342,4	342,4
İstirahət, əyləncə və incəsənət sahəsində fəaliyyət	6	5	5	3	361,9	211,5	66,5	46,4
Digər sahələrdə xidmətlərin göstərilməsi	43	38	41	39	3042,3	591,3	1823,1	482,8
<b>Nərimanov rayonu</b>								
Kənd təsərrüfatı, meşə təsərrüfatı və								
balıqçılıq	18	13	16	11	2104,1	380,1	1158,3	367,2
Sənaye	168	119	176	136	25161,6	5171,0	20956,1	2628,9
Tikinti	280	206	233	227	32304,9	6187,9	43761,2	11627,2
Topdan və pərakəndə ticarət:								
avtomobillərin və motosikletlərin təmiri	329	228	744	654	28619,0	7430,1	65833,1	23571,2
Nəqliyyat və anbar təsərrüfatı	48	34	20	10	7218,5	1016,8	5660,9	951,8
Yaşayışın təşkili və ictimai iaşə	57	42	66	49	5862,2	1502,0	14004,1	3657,8
İnformasiya və rabitə	72	57	61	54	9471,2	2721,4	8103,9	2046,0
Daşınmaz əmlakla əlaqədar əməliyyatlar	107	95	50	40	9118,5	3275,0	5852,7	2050,5
Peşə, elmi və texniki fəaliyyət	182	156	143	113	15821,1	5256,5	15674,0	4706,1
İnzibati və yardımçı xidmətlərin göstərilməsi	105	91	79	73	7925,9	2244,4	6723,3	1573,8

Ölkənin regionları və iqtisadi fəaliyyət növləri	Fəaliyyət göstərən müəssisələrin sayı				Yüklənmiş malların, yerinə yetirilmiş işlərin, göstərilmiş xidmətlərin dəyəri, min manat			
	2016		2015		2016		2015	
	Cəmi	ondan kiçik	Cəmi	ondan kiçik	Cəmi	ondan kiçik	Cəmi	ondan kiçik
Təhsil	71	56	19	10	1418,9	348,8	1471,5	362,5
Əhaliyə səhiyyə və sosial xidmətlərin göstərilməsi	73	55	47	28	6726,9	1756,8	4992,9	1435,6
İstirahət, əyləncə və incəsənət sahəsində fəaliyyət	51	36	47	31	3196,3	736,5	2865,1	400,2
Digər sahələrdə xidmətlərin göstərilməsi	144	134	141	134	3385,1	1318,4	3348,9	1081,0
<b>Nəsimi rayonu</b>								
Kənd təsərrüfatı, meşə təsərrüfatı və balıqçılıq	16	13	11	8	1098,7	250,3	827,8	114,4
Sənaye	88	70	71	50	8985,5	2466,9	8354,2	1996,3
Tikinti	118	81	94	49	18666,9	4339,6	21251,8	1081,0
Topdan və pərakəndə ticarət; avtomobillərin və motosikletlərin təmiri	444	365	633	564	47385,2	8967,2	67937,0	17593,6
Nəqliyyat və anbar təsərrüfatı	52	33	34	16	11467,0	1926,8	10463,2	1126,5
Yaşayışın təşkili və ictimai iaşə	38	26	32	21	6308,4	888,3	17312,7	902,1
İnformasiya və rabitə	84	65	61	50	13152,8	2691,3	11479,5	2187,5
Daşınmaz əmlakla əlaqədar əməliyyatlar	69	59	30	20	5113,8	1577,4	3408,1	1280,3
Peşə, elmi və texniki fəaliyyət	235	186	205	147	21835,5	6579,8	19296,8	4663,6
İnzibati və yardımçı xidmətlərin göstərilməsi	112	89	97	78	13991,7	3366,9	13653,9	2188,4
Təhsil	46	41	20	10	1989,0	789,3	861,3	483,2
Əhaliyə səhiyyə və sosial xidmətlərin göstərilməsi	72	48	43	20	6589,3	1285,6	5991,7	1016,3
İstirahət, əyləncə və incəsənət sahəsində fəaliyyət	38	27	33	23	2653,1	621,0	2078,3	843,2
Digər sahələrdə xidmətlərin göstərilməsi	144	115	135	115	13108,6	3241,0	9217,3	3035,4
<b>Nizami rayonu</b>								
Kənd təsərrüfatı, meşə təsərrüfatı və balıqçılıq	4	3	5	3	108,6	108,6	4829,8	178,8
Sənaye	60	34	69	34	11869,6	1431,1	11012,9	889,8
Tikinti	114	88	104	91	12099,0	3223,0	46357,0	31647,1
Topdan və pərakəndə ticarət; avtomobillərin və motosikletlərin təmiri	179	130	640	599	15709,3	3319,5	40554,8	24571,0
Nəqliyyat və anbar təsərrüfatı	27	16	21	10	5460,5	1009,8	3359,5	639,8
Yaşayışın təşkili və ictimai iaşə	27	12	27	13	7200,9	904,9	67818,5	183,2
İnformasiya və rabitə	32	25	33	25	4287,7	764,1	5524,8	998,8
Daşınmaz əmlakla əlaqədar əməliyyatlar	91	82	29	20	5591,3	2091,4	2151,1	1114,3
Peşə, elmi və texniki fəaliyyət	86	74	74	62	5861,6	2354,0	4341,0	1614,1
İnzibati və yardımçı xidmətlərin göstərilməsi	34	30	31	26	1186,2	713,9	1366,4	662,4
Təhsil	24	19	11	6	315,8	315,8	135,0	135,0
Əhaliyə səhiyyə və sosial xidmətlərin göstərilməsi	27	19	17	8	2408,6	571,3	2129,2	587,8
İstirahət, əyləncə və incəsənət sahəsində fəaliyyət	18	15	16	13	570,2	284,8	777,8	226,4
Digər sahələrdə xidmətlərin göstərilməsi	65	60	63	58	3812,9	1535,8	3225,4	1183,4
<b>Xətai rayonu</b>								
Kənd təsərrüfatı, meşə təsərrüfatı və balıqçılıq	3	3	2	2	155,2	155,2	76,0	76,0
Sənaye	79	55	74	47	14809,8	2107,9	12384,3	2865,7
Tikinti	118	81	116	92	16592,0	2887,8	22149,5	6290,1
Topdan və pərakəndə ticarət; avtomobillərin və motosikletlərin təmiri	313	246	504	452	29969,9	8733,4	35128,2	16446,9

Ölkənin regionları və iqtisadi fəaliyyət növləri	Fəaliyyət göstərən müəssisələrin sayı				Yüklənmiş malların, yerinə yetirilmiş işlərin, göstərilmiş xidmətlərin dəyəri, min manat			
	2016		2015		2016		2015	
	Cəmi	ondan kiçik	Cəmi	ondan kiçik	Cəmi	ondan kiçik	Cəmi	ondan kiçik
Nəqliyyat və anbar təsərrüfatı	47	31	27	20	7755,5	1218,0	3265,6	611,2
Yaşayışın təşkili və ictimai iaşə	28	19	30	25	4066,8	1067,9	9557,3	1385,0
İnformasiya və rabitə	63	54	51	40	6303,4	2639,3	4933,7	1385,2
Daşınmaz əmlakla əlaqədar əməliyyatlar	39	37	32	16	2160,1	556,6	1627,1	516,2
Peşə, elmi və texniki fəaliyyət	155	132	141	117	13434,5	3815,2	15150,8	3641,0
İnzibati və yardımçı xidmətlərin göstərilməsi	52	45	53	46	4174,8	1287,6	3742,5	1274,7
Təhsil	37	25	12	10	1899,1	680,1	1325,5	426,0
Əhaliyə səhiyyə və sosial xidmətlərin göstərilməsi	31	27	20	16	1785,0	1139,4	1303,8	753,2
İstirahət, əyləncə və incəsənət sahəsində fəaliyyət	23	16	15	8	2311,4	497,1	1077,8	91,2
Digər sahələrdə xidmətlərin göstərilməsi	75	63	84	76	5194,3	1252,8	5346,1	949,7
<b>Yasamal rayonu</b>								
Kənd təsərrüfatı, meşə təsərrüfatı və balıqçılıq	21	18	17	9	1043,5	256,4	419,4	245,5
Sənaye	124	91	100	67	11354,4	2122,7	19533,9	11664,8
Tikinti	193	156	164	150	13172,1	3317,7	20669,1	1761,0
Topdan və pərakəndə ticarət; avtomobillərin və motosikletlərin təmiri	453	361	885	817	54102,9	16971,3	124968,4	77970,0
Nəqliyyat və anbar təsərrüfatı	53	37	30	16	8257,5	1167,8	7517,1	858,7
Yaşayışın təşkili və ictimai iaşə	48	35	51	44	6711,7	1404,9	8884,1	1427,0
İnformasiya və rabitə	148	114	115	69	18504,3	3875,2	16626,2	3520,5
Daşınmaz əmlakla əlaqədar əməliyyatlar	54	48	23	16	2680,4	638,3	1892,0	684,7
Peşə, elmi və texniki fəaliyyət	407	329	371	341	39836,0	8877,4	28571,9	5841,3
İnzibati və yardımçı xidmətlərin göstərilməsi	237	213	192	170	14438,7	5503,1	13563,6	5065,8
Təhsil	104	80	41	23	3545,4	1355,1	4328,7	1279,5
Əhaliyə səhiyyə və sosial xidmətlərin göstərilməsi	80	63	48	25	6548,0	1798,4	5379,2	1530,5
İstirahət, əyləncə və incəsənət sahəsində fəaliyyət	49	33	41	25	2369,0	251,9	1058,8	338,8
Digər sahələrdə xidmətlərin göstərilməsi	218	200	226	211	7747,2	2481,8	6143,9	2269,0
<b>Pirallahı rayonu</b>								
Sənaye	1	1	1	1	66,0	66,0	48,8	48,8
Tikinti	2	1	2	1	706,5	-	359,8	98,2
Topdan və pərakəndə ticarət; avtomobillərin və motosikletlərin təmiri	3	3	3	3	534,3	534,3	-	-
Peşə, elmi və texniki fəaliyyət	-	-	1	1	-	-	-	-
İstirahət, əyləncə və incəsənət sahəsində fəaliyyət	1	1	1	1	3,8	3,8	7,8	7,8
Digər sahələrdə xidmətlərin göstərilməsi	7	7	6	6	-	-	-	-
İnzibati və yardımçı xidmətlərin göstərilməsi	1	1	-	-	-	-	-	-
<b>Abşeron iqtisadi rayonu</b>								
Kənd təsərrüfatı, meşə təsərrüfatı və balıqçılıq	44	35	56	24	4195,8	655,6	11824,0	2852,1
Sənaye	164	112	148	92	23820,1	4250,2	29036,9	6618,5
Tikinti	99	77	91	59	9837,6	2482,2	16316,3	1207,2
Topdan və pərakəndə ticarət; avtomobillərin və motosikletlərin təmiri	277	235	242	206	26236,8	10307,0	29756,5	12459,3
Nəqliyyat və anbar təsərrüfatı	33	26	17	15	3681,3	505,4	3267,0	557,9
Yaşayışın təşkili və ictimai iaşə	24	20	25	22	2087,6	1030,6	1107,1	591,3

Ölkənin regionları və iqtisadi fəaliyyət növləri	Fəaliyyət göstərən müəssisələrin sayı				Yüklənmiş malların, yerinə yetirilmiş işlərin, göstərilmiş xidmətlərin dəyəri, <i>min manat</i>			
	2016		2015		2016		2015	
	Cəmi	ondan kiçik	Cəmi	ondan kiçik	Cəmi	ondan kiçik	Cəmi	ondan kiçik
İnformasiya və rabitə	36	30	32	28	3588,4	768,9	2870,6	546,8
Daşınmaz əmlakla əlaqədar əməliyyatlar	60	54	20	18	2861,5	496,1	1649,4	337,2
Peşə, elmi və texniki fəaliyyət	57	39	46	33	5209,5	1525,8	3473,3	860,9
İnzibati və yardımçı xidmətlərin göstərilməsi	24	19	19	15	383,4	383,4	328,4	304,1
Təhsil	37	27	27	16	1561,4	565,2	1177,9	394,2
Əhaliyə səhiyyə və sosial xidmətlərin göstərilməsi	36	28	23	20	2082,9	1398,1	1885,8	1195,1
İstirahət, əyləncə və incəsənət sahəsində fəaliyyət	31	23	23	13	877,3	603,2	421,9	166,5
Digər sahələrdə xidmətlərin göstərilməsi	132	127	136	131	3817,2	2758,3	4320,8	2054,1
<b>Abşeron rayonu</b>								
Kənd təsərrüfatı, meşə təsərrüfatı və balıqçılıq	29	23	40	18	2850,2	458,3	7938,4	1629,3
Sənaye	57	38	55	37	8540,9	2036,4	11148,1	5138,7
Tikinti	41	28	34	18	6858,1	1404,2	8860,5	565,1
Topdan və pərakəndə ticarət; avtomobillərin və motosikletlərin təmiri	123	104	130	115	10251,1	4810,5	11095,8	4414,3
Nəqliyyat və anbar təsərrüfatı	12	8	6	4	2284,3	74,3	1890,1	50,5
Yaşayışın təşkili və ictimai iaşə	7	5	5	4	1228,7	447,0	658,6	370,0
İnformasiya və rabitə	9	7	10	9	1063,7	245,0	700,5	245,1
Daşınmaz əmlakla əlaqədar əməliyyatlar	4	3	2	1	1001,2	93,0	4,0	4,0
Peşə, elmi və texniki fəaliyyət	29	20	23	16	2455,7	903,4	1414,9	408,8
İnzibati və yardımçı xidmətlərin göstərilməsi	9	7	9	7	163,9	163,9	162,2	137,9
Təhsil	13	10	11	6	952,3	255,5	126,3	126,3
Əhaliyə səhiyyə və sosial xidmətlərin göstərilməsi	7	5	7	5	341,5	341,5	328,0	328,0
İstirahət, əyləncə və incəsənət sahəsində fəaliyyət	15	15	8	7	531,3	531,3	106,7	106,7
Digər sahələrdə xidmətlərin göstərilməsi	81	80	85	83	2171,0	2171,0	2242,2	1523,6
<b>Xızı rayonu</b>								
Kənd təsərrüfatı, meşə təsərrüfatı və balıqçılıq	7	4	9	1	1267,7	119,4	850,7	-
Sənaye	7	3	7	3	2739,4	75,8	3045,1	22,9
Tikinti	1	-	1	-	687,6	-	668,5	-
Topdan və pərakəndə ticarət; avtomobillərin və motosikletlərin təmiri	1	1	2	1	57,6	57,7	104,3	3,0
Nəqliyyat və anbar təsərrüfatı	1	1	1	1	32,2	32,2	30,7	30,7
Yaşayışın təşkili və ictimai iaşə	1	-	1	-	202,2	-	191,2	-
İnformasiya və rabitə	1	1	1	-	138,0	138,0	138,0	138,0
Peşə, elmi və texniki fəaliyyət	2	1	2	1	-	-	-	-
İnzibati və yardımçı xidmətlərin göstərilməsi	2	1	1	1	7,2	7,2	6,0	6,0
Təhsil	1	1	1	1	-	-	-	-
Digər sahələrdə xidmətlərin göstərilməsi	2	2	2	2	-	-	-	-
İstirahət, əyləncə və incəsənət sahəsində fəaliyyət	3	-	-	-	-	-	-	-
<b>Sumqayıt şəhəri</b>								
Kənd təsərrüfatı, meşə təsərrüfatı və balıqçılıq	8	8	7	5	77,9	77,9	3034,9	1222,8
Sənaye	100	71	86	52	12539,8	2138,0	14843,7	1456,9
Tikinti	57	49	56	41	2291,9	1078,0	6787,3	642,1

Ölkənin regionları və iqtisadi fəaliyyət növləri	Fəaliyyət göstərən müəssisələrin sayı				Yüklənmiş malların, yerinə yetirilmiş işlərin, göstərilmiş xidmətlərin dəyəri, <i>min manat</i>			
	2016		2015		2016		2015	
	Cəmi	ondan kiçik	Cəmi	ondan kiçik	Cəmi	ondan kiçik	Cəmi	ondan kiçik
Topdan və pərakəndə ticarət;								
avtomobillərin və motosikletlərin təmiri	153	130	110	90	15928,1	5438,8	18556,4	8042,0
Nəqliyyat və anbar təsərrüfatı	20	17	10	10	1364,8	398,9	1346,2	476,7
Yaşayışın təşkili və ictimai işə	16	15	19	18	656,7	583,6	257,3	221,3
İnformasiya və rabitə	26	22	21	19	2386,7	385,9	2032,1	163,7
Daşınmaz əmlakla əlaqədar əməliyyatlar	56	51	18	17	1860,3	403,1	1645,4	333,2
Peşə, elmi və texniki fəaliyyət	26	18	21	16	2753,8	622,4	2058,4	452,1
İnzibati və yardımçı xidmətlərin göstərilməsi	13	11	9	7	212,3	212,3	160,2	160,2
Təhsil	23	16	15	9	609,1	309,7	1051,6	267,9
Əhaliyə səhiyyə və sosial xidmətlərin göstərilməsi	29	23	16	15	1741,4	1056,6	1557,8	867,1
İstirahət, əyləncə və incəsənət sahəsində fəaliyyət	13	8	15	6	346,0	71,9	315,2	59,8
Digər sahələrdə xidmətlərin göstərilməsi	49	45	49	46	1646,2	587,3	2078,6	530,5
<b>Gəncə-Qazax iqtisadi rayonu</b>								
Kənd təsərrüfatı, meşə təsərrüfatı və balıqçılıq	299	272	302	240	9002,1	5162,7	13006,2	4989,5
Sənaye	241	190	248	192	23026,5	3827,5	25125,7	4467,1
Tikinti	112	90	104	76	18232,8	3868,6	16511,8	1928,9
Topdan və pərakəndə ticarət;								
avtomobillərin və motosikletlərin təmiri	400	344	415	346	12071,1	7042,4	19216,6	8052,8
Nəqliyyat və anbar təsərrüfatı	64	46	63	46	5127,5	860,5	5211,2	1069,4
Yaşayışın təşkili və ictimai işə	37	33	40	35	1309,9	515,8	1568,7	716,9
İnformasiya və rabitə	27	18	30	22	6373,3	240,2	6281,6	356,7
Daşınmaz əmlakla əlaqədar əməliyyatlar	31	27	28	23	2524,9	280,9	1662,0	86,2
Peşə, elmi və texniki fəaliyyət	52	29	59	35	1529,7	561,5	1483,8	381,6
İnzibati və yardımçı xidmətlərin göstərilməsi	51	42	55	49	2191,5	858,1	1151,6	552,2
Təhsil	49	24	56	25	370,3	308,1	335,9	295,6
Əhaliyə səhiyyə və sosial xidmətlərin göstərilməsi	61	26	53	24	2822,6	683,5	2493,0	377,4
İstirahət, əyləncə və incəsənət sahəsində fəaliyyət	40	24	50	33	1580,8	280,8	1337,9	250,8
Digər sahələrdə xidmətlərin göstərilməsi	138	136	159	157	753,6	678,0	915,5	601,2
<b>Ağstafa rayonu</b>								
Kənd təsərrüfatı, meşə təsərrüfatı və balıqçılıq	20	19	20	10	119,0	119,0	59,5	58,0
Sənaye	13	8	12	8	2400,9	12,4	1850,0	374,2
Tikinti	17	13	14	12	4006,4	625,4	1033,7	201,6
Topdan və pərakəndə ticarət;								
avtomobillərin və motosikletlərin təmiri	15	11	12	9	507,3	102,8	513,9	201,3
Nəqliyyat və anbar təsərrüfatı	4	3	4	3	255,0	52,0	228,7	54,6
Yaşayışın təşkili və ictimai işə	-	-	1	1	-	-	-	-
İnformasiya və rabitə	1	-	1	-	650,9	-	619,8	-
Peşə, elmi və texniki fəaliyyət	2	2	2	1	4,8	4,8	5,2	5,2
İnzibati və yardımçı xidmətlərin göstərilməsi	3	2	3	2	559,9	19,1	400,8	19,5
Təhsil	2	1	2	1	26,0	26,0	34,4	34,4
Əhaliyə səhiyyə və sosial xidmətlərin göstərilməsi	1	-	1	-	-	-	-	-
İstirahət, əyləncə və incəsənət sahəsində fəaliyyət	4	-	4	-	-	-	-	-

Ölkənin regionları və iqtisadi fəaliyyət növləri	Fəaliyyət göstərən müəssisələrin sayı				Yüklənmiş malların, yerinə yetirilmiş işlərin, göstərilmiş xidmətlərin dəyəri, min manat			
	2016		2015		2016		2015	
	Cəmi	ondan kiçik	Cəmi	ondan kiçik	Cəmi	ondan kiçik	Cəmi	ondan kiçik
Digər sahələrdə xidmətlərin göstərilməsi	5	5	5	5	50,1	50,1	31,4	31,4
<b>Daşkəsən rayonu</b>								
Kənd təsərrüfatı, meşə təsərrüfatı və								
balıqçılıq	7	6	7	6	183,3	183,3	198,8	198,8
Sənaye	6	1	6	1	1088,9	-	1093,2	1,4
Tikinti	-	-	1	-	-	-	754,9	-
Topdan və pərakəndə ticarət;								
avtomobillərin və motosikletlərin təmiri	7	5	4	3	253,9	66,5	256,7	74,6
Nəqliyyat və anbar təsərrüfatı	2	-	2	1	57,1	-	64,9	13,3
Yaşayışın təşkili və ictimai işə	2	2	2	2	70,4	70,4	17,9	17,9
İnformasiya və rabitə	2	1	2	1	233,2	9,6	244,8	14,1
Peşə, elmi və texniki fəaliyyət	2	-	2	1	-	-	6,5	6,5
İnzibati və yardımçı xidmətlərin								
göstərilməsi	2	1	2	1	20,2	20,2	18,2	18,2
Təhsil	4	1	4	1	24,2	24,2	11,8	11,8
İstirahət, əyləncə və incəsənət sahəsində								
fəaliyyət	1	1	1	1	93,8	93,8	50,8	50,8
Digər sahələrdə xidmətlərin göstərilməsi	8	8	8	8	-	-	-	-
<b>Gədəbəy rayonu</b>								
Kənd təsərrüfatı, meşə təsərrüfatı və								
balıqçılıq	8	7	7	6	-	-	-	-
Sənaye	6	3	7	3	1741,7	65,4	1979,1	85,1
Tikinti	1	-	1	-	682,6	-	490,6	-
Topdan və pərakəndə ticarət;								
avtomobillərin və motosikletlərin təmiri	17	14	11	6	456,4	182,7	529,5	234,4
Nəqliyyat və anbar təsərrüfatı	4	3	4	3	185,0	5,6	171,4	10,4
Yaşayışın təşkili və ictimai işə	3	3	3	3	25,3	25,3	48,7	48,7
İnformasiya və rabitə	2	1	2	1	416,3	-	404,1	-
Peşə, elmi və texniki fəaliyyət	4	2	4	2	-	-	-	-
Daşınmaz əmlakla əlaqədar əməliyyatlar	1	1	1	1	-	-	-	-
İnzibati və yardımçı xidmətlərin								
göstərilməsi	1	1	2	2	13,6	13,6	17,9	17,9
Təhsil	2	-	2	-	-	-	-	-
İstirahət, əyləncə və incəsənət sahəsində								
fəaliyyət	1	-	1	-	-	-	-	-
Digər sahələrdə xidmətlərin göstərilməsi	7	7	7	7	-	-	-	-
<b>Gəncə şəhəri</b>								
Kənd təsərrüfatı, meşə təsərrüfatı və								
balıqçılıq	14	13	15	14	546,7	148,9	1269,5	186,4
Sənaye	120	104	116	99	6422,9	1815,0	9159,6	1993,6
Tikinti	44	36	39	31	3057,9	582,7	3955,1	651,3
Topdan və pərakəndə ticarət;								
avtomobillərin və motosikletlərin təmiri	112	102	113	96	4490,6	3587,4	10105,6	3786,5
Nəqliyyat və anbar təsərrüfatı	23	19	23	18	1914,3	449,0	2375,2	573,7
Yaşayışın təşkili və ictimai işə	9	8	13	11	754,7	206,7	862,8	313,9
İnformasiya və rabitə	10	10	15	15	203,0	203,0	323,0	323,0
Daşınmaz əmlakla əlaqədar əməliyyatlar	8	7	6	5	1151,3	92,3	1071,2	60,0
Peşə, elmi və texniki fəaliyyət	18	10	28	20	970,0	483,0	957,4	306,0
İnzibati və yardımçı xidmətlərin								
göstərilməsi	25	22	29	28	687,2	289,4	360,4	185,0
Təhsil	21	12	24	10	248,9	186,7	140,0	140,0
Əhaliyə səhiyyə və sosial xidmətlərin								
göstərilməsi	39	13	32	13	946,5	367,1	820,5	267,9



Ölkənin regionları və iqtisadi fəaliyyət növləri	Fəaliyyət göstərən müəssisələrin sayı				Yüklənmiş malların, yerinə yetirilmiş işlərin, göstərilmiş xidmətlərin dəyəri, <i>min manat</i>			
	2016		2015		2016		2015	
	Cəmi	ondan kiçik	Cəmi	ondan kiçik	Cəmi	ondan kiçik	Cəmi	ondan kiçik
İstirahət, əyləncə və incəsənət sahəsində fəaliyyət	13	12	23	20	71,4	71,4	1019,5	113,0
Digər sahələrdə xidmətlərin göstərilməsi	50	48	79	77	605,4	529,8	793,3	479,0
<b>Goranboy rayonu</b>								
Kənd təsərrüfatı, meşə təsərrüfatı və balıqçılıq	34	33	33	25	223,4	223,4	166,7	166,7
Sənaye	12	7	14	8	2206,3	47,4	2313,3	96,4
Tikinti	2	2	4	3	-	-	1208,5	-
Topdan və pərakəndə ticarət; avtomobillərin və motosikletlərin təmiri	15	15	18	17	423,5	423,5	386,0	316,6
Nəqliyyat və anbar təsərrüfatı	7	6	6	5	344,0	82,1	358,7	129,9
Yaşayışın təşkili və ictimai iaşə	2	2	2	2	-	-	-	-
Informasiya və rabitə	2	1	1	1	1189,2	-	1168,3	-
Peşə, elmi və texniki fəaliyyət	2	-	2	-	-	-	-	-
İnzibati və yardımçı xidmətlərin göstərilməsi	2	1	2	1	16,8	16,8	16,8	16,8
Təhsil	3	1	4	2	10,0	10,0	8,5	8,5
İstirahət, əyləncə və incəsənət sahəsində fəaliyyət	4	2	4	2	6,8	6,8	11,1	11,1
Digər sahələrdə xidmətlərin göstərilməsi	4	4	4	4	6,4	6,4	6,6	6,6
<b>Göygöl rayonu</b>								
Kənd təsərrüfatı, meşə təsərrüfatı və balıqçılıq	55	49	53	49	1827,6	1161,6	2600,6	1594,9
Sənaye	25	20	26	22	3752,7	470,2	1909,3	478,6
Tikinti	6	5	8	5	753,8	27,0	851,2	39,6
Topdan və pərakəndə ticarət; avtomobillərin və motosikletlərin təmiri	43	38	37	32	360,3	172,2	452,5	250,8
Nəqliyyat və anbar təsərrüfatı	4	3	4	3	248,5	52,8	294,6	107,7
Yaşayışın təşkili və ictimai iaşə	4	4	3	3	10,0	10,0	8,0	8,0
Informasiya və rabitə	3	2	3	2	739,8	6,3	709,9	9,2
Peşə, elmi və texniki fəaliyyət	6	3	5	1	6,2	6,2	-	-
Daşınmaz əmlakla əlaqədar əməliyyatlar	5	5	1	1	12,0	12,0	4,7	4,7
İnzibati və yardımçı xidmətlərin göstərilməsi	1	1	2	2	74,9	74,9	96,9	96,9
Təhsil	3	2	3	2	41,3	41,3	37,9	37,9
Əhaliyə səhiyyə və sosial xidmətlərin göstərilməsi	2	-	2	-	-	-	-	-
İstirahət, əyləncə və incəsənət sahəsində fəaliyyət	5	3	5	3	73,3	73,3	66,0	66,0
Digər sahələrdə xidmətlərin göstərilməsi	9	9	9	9	56,0	56,0	60,3	60,3
<b>Qazax rayonu</b>								
Kənd təsərrüfatı, meşə təsərrüfatı və balıqçılıq	13	13	33	32	58,4	58,4	102,9	102,9
Sənaye	27	24	27	22	1357,7	408,4	2234,4	319,9
Tikinti	6	4	11	6	2271,6	352,2	2859,9	309,8
Topdan və pərakəndə ticarət; avtomobillərin və motosikletlərin təmiri	71	62	66	56	1684,1	1061,2	1598,2	999,6
Nəqliyyat və anbar təsərrüfatı	4	3	4	3	327,0	71,6	222,8	30,2
Informasiya və rabitə	1	1	-	-	15,8	15,8	-	-
Yaşayışın təşkili və ictimai iaşə	7	7	7	7	120,6	120,6	394,7	91,8
Daşınmaz əmlakla əlaqədar əməliyyatlar	1	1	1	1	10,1	10,1	9,0	9,0
Peşə, elmi və texniki fəaliyyət	3	2	3	2	-	-	9,3	9,3

Ölkənin regionları və iqtisadi fəaliyyət növləri	Fəaliyyət göstərən müəssisələrin sayı				Yüklənmiş malların, yerinə yetirilmiş işlərin, göstərilmiş xidmətlərin dəyəri, <i>min manat</i>			
	2016		2015		2016		2015	
	Cəmi	ondan kiçik	Cəmi	ondan kiçik	Cəmi	ondan kiçik	Cəmi	ondan kiçik
İnzibati və yardımçı xidmətlərin göstərilməsi	3	1	4	3	405,2	10,4	53,1	10,4
Təhsil	3	2	4	2	-	-	-	-
Əhaliyə səhiyyə və sosial xidmətlərin göstərilməsi	4	4	3	3	53,4	53,4	-	-
İstirahət, əyləncə və incəsənət sahəsində fəaliyyət	5	1	5	1	397,6	-	97,8	-
Digər sahələrdə xidmətlərin göstərilməsi	19	19	17	17	15,8	15,8	-	-
<b>Samux rayonu</b>								
Kənd təsərrüfatı, meşə təsərrüfatı və balıqçılıq	64	54	50	30	4061,9	2055,3	4598,8	1401,9
Sənaye	11	10	9	8	254,3	251,6	209,7	206,7
Tikinti	7	6	7	6	1146,9	177,1	1081,8	118,4
Topdan və pərakəndə ticarət; avtomobillərin və motosikletlərin təmiri	21	20	19	18	97,1	29,2	115,8	35,6
Nəqliyyat və anbar təsərrüfatı	2	-	2	-	196,1	-	205,8	-
Yaşayışın təşkili və ictimai iaşə	1	-	1	-	-	-	-	-
Informasiya və rabitə	1	-	1	-	680,7	-	653,1	-
Peşə, elmi və texniki fəaliyyət	5	3	4	3	-	-	-	-
İnzibati və yardımçı xidmətlərin göstərilməsi	1	1	1	1	43,8	43,8	14,8	14,8
Təhsil	2	1	3	2	-	-	-	-
İstirahət, əyləncə və incəsənət sahəsində fəaliyyət	2	2	2	2	-	-	-	-
Digər sahələrdə xidmətlərin göstərilməsi	10	10	9	9	-	-	-	-
<b>Şəmkir rayonu</b>								
Kənd təsərrüfatı, meşə təsərrüfatı və balıqçılıq	62	57	64	50	1768,8	999,8	3734,9	1005,4
Sənaye	8	6	18	14	1027,5	432,9	2154,1	620,2
Tikinti	18	17	13	10	3008,7	2059,1	2482,0	427,0
Topdan və pərakəndə ticarət; avtomobillərin və motosikletlərin təmiri	25	16	51	42	2155,9	912,3	2514,8	1440,3
Nəqliyyat və anbar təsərrüfatı	9	5	9	6	1127,4	50,5	845,3	52,8
Yaşayışın təşkili və ictimai iaşə	7	6	6	5	316,3	70,2	216,0	216,0
Informasiya və rabitə	2	1	2	1	1001,5	5,2	999,1	6,0
Daşınmaz əmlakla əlaqədar əməliyyatlar	10	8	15	12	679,6	31,4	97,3	8,0
Peşə, elmi və texniki fəaliyyət	5	3	5	3	548,7	67,5	503,2	52,4
İnzibati və yardımçı xidmətlərin göstərilməsi	3	3	3	3	26,6	26,6	24,2	24,2
Təhsil	3	-	3	1	-	-	40,1	40,1
Əhaliyə səhiyyə və sosial xidmətlərin göstərilməsi	2	1	2	1	26,6	26,6	29,7	29,7
İstirahət, əyləncə və incəsənət sahəsində fəaliyyət	2	2	2	2	35,5	35,5	9,9	9,9
Digər sahələrdə xidmətlərin göstərilməsi	10	10	9	9	-	-	-	-
<b>Tovuz rayonu</b>								
Kənd təsərrüfatı, meşə təsərrüfatı və balıqçılıq	21	20	19	17	213,0	213,0	274,5	274,5
Sənaye	9	6	9	6	1140,1	286,5	1153,4	254,6
Tikinti	7	4	5	3	2233,5	33,2	982,7	181,2
Topdan və pərakəndə ticarət; avtomobillərin və motosikletlərin təmiri	71	58	80	63	1606,1	468,7	2688,6	658,1
Nəqliyyat və anbar təsərrüfatı	3	2	3	2	422,3	46,1	392,6	45,6

Ölkənin regionları və iqtisadi fəaliyyət növləri	Fəaliyyət göstərən müəssisələrin sayı				Yüklənmiş malların, yerinə yetirilmiş işlərin, göstərilmiş xidmətlərin dəyəri, min manat			
	2016		2015		2016		2015	
	Cəmi	ondan kiçik	Cəmi	ondan kiçik	Cəmi	ondan kiçik	Cəmi	ondan kiçik
Yaşayışın təşkili və ictimai iaşə	1	1	1	1	12,6	12,6	20,6	20,6
İnformasiya və rabitə	2	1	2	1	1054,1	0,3	974,4	4,4
Daşınmaz əmlakla əlaqədar əməliyyatlar	4	3	4	3	662,6	125,8	479,8	4,5
Peşə, elmi və texniki fəaliyyət	4	3	4	2	-	-	2,2	2,2
İnzibati və yardımçı xidmətlərin göstərilməsi	6	6	4	4	332,8	332,8	141,3	141,3
Təhsil	3	2	4	2	10,0	10,0	9,3	9,3
Əhaliyə səhiyyə və sosial xidmətlərin göstərilməsi	6	5	6	4	133,9	133,9	37,7	37,7
İstirahət, əyləncə və incəsənət sahəsində fəaliyyət	3	1	3	2	902,4	-	82,8	-
Digər sahələrdə xidmətlərin göstərilməsi	12	12	11	11	19,9	19,9	23,9	23,9
<b>Naftalan şəhəri</b>								
Kənd təsərrüfatı, meşə təsərrüfatı və balıqçılıq	1	1	1	1	-	-	-	-
Sənaye	4	1	4	1	1633,5	37,7	1069,6	36,4
Tikinti	4	3	1	-	1071,4	11,9	811,4	-
Topdan və pərakəndə ticarət; avtomobillərin və motosikllərin təmiri	3	3	4	4	35,9	35,9	55,0	55,0
Nəqliyyat və anbar təsərrüfatı	2	2	2	2	50,8	50,8	51,2	51,2
Yaşayışın təşkili və ictimai iaşə	1	-	1	-	-	-	-	-
İnformasiya və rabitə	1	-	1	-	188,8	-	185,1	-
Daşınmaz əmlakla əlaqədar əməliyyatlar	2	2	-	-	9,3	9,3	-	-
Peşə, elmi və texniki fəaliyyət	1	1	-	-	-	-	-	-
İnzibati və yardımçı xidmətlərin göstərilməsi	4	3	3	2	10,5	10,5	7,2	7,2
Təhsil	3	2	3	2	9,9	9,9	13,6	13,6
Əhaliyə səhiyyə və sosial xidmətlərin göstərilməsi	7	3	7	3	1662,2	102,5	1605,1	42,1
Digər sahələrdə xidmətlərin göstərilməsi	4	4	1	1	-	-	-	-
<b>Şəki-Zaqatala iqtisadi rayonu</b>								
Kənd təsərrüfatı, meşə təsərrüfatı və balıqçılıq	179	156	166	135	6681,1	2836,5	11116,3	4268,9
Sənaye	104	74	107	70	12491,1	1427,0	12993,8	901,7
Tikinti	106	93	97	81	7497,8	2365,7	8342,8	1430,8
Topdan və pərakəndə ticarət; avtomobillərin və motosikllərin təmiri	303	282	349	313	4792,8	3460,3	7879,8	4398,6
Nəqliyyat və anbar təsərrüfatı	21	12	21	12	3648,8	260,9	3328,4	256,8
Yaşayışın təşkili və ictimai iaşə	25	24	24	22	1392,8	1180,5	1345,7	856,2
İnformasiya və rabitə	11	7	11	6	3139,5	83,1	3098,1	142,8
Daşınmaz əmlakla əlaqədar əməliyyatlar	10	6	6	2	1562,3	29,5	1535,9	53,1
Peşə, elmi və texniki fəaliyyət	48	36	45	32	445,5	247,5	364,7	234,2
İnzibati və yardımçı xidmətlərin göstərilməsi	20	18	18	16	498,8	337,5	536,4	460,5
Təhsil	37	18	35	12	213,4	213,4	282,6	282,6
Əhaliyə səhiyyə və sosial xidmətlərin göstərilməsi	26	21	21	16	676,5	223,1	659,9	220,9
İstirahət, əyləncə və incəsənət sahəsində fəaliyyət	34	21	33	19	1011,1	347,8	996,1	276,5
Digər sahələrdə xidmətlərin göstərilməsi	120	119	137	136	1002,8	651,7	401,3	401,3
<b>Balakən rayonu</b>								
Kənd təsərrüfatı, meşə təsərrüfatı və balıqçılıq	31	26	29	21	1508,2	611,6	893,6	627,8

Ölkənin regionları və iqtisadi fəaliyyət növləri	Fəaliyyət göstərən müəssisələrin sayı				Yüklənmiş malların, yerinə yetirilmiş işlərin, göstərilmiş xidmətlərin dəyəri, <i>min manat</i>			
	2016		2015		2016		2015	
	Cəmi	ondan kiçik	Cəmi	ondan kiçik	Cəmi	ondan kiçik	Cəmi	ondan kiçik
Sənaye	14	9	15	9	2374,7	148,3	2584,2	96,4
Tikinti	13	10	11	7	2749,5	557,5	2437,3	110,6
Topdan və pərakəndə ticarət:								
avtomobillərin və motosikletlərin təmiri	32	30	48	43	539,9	369,1	1091,9	671,1
Nəqliyyat və anbar təsərrüfatı	3	2	3	2	399,2	56,7	365,6	58,9
Yaşayışın təşkili və ictimai iaşə	2	2	1	1	16,5	16,5	15,6	15,6
Informasiya və rabitə	1	-	1	-	620,8	-	587,2	-
Daşınmaz əmlakla əlaqədar əməliyyatlar	4	4	-	-	-	-	-	-
Peşə, elmi və texniki fəaliyyət	3	-	3	2	-	-	-	-
İnzibati və yardımçı xidmətlərin göstərilməsi	3	2	3	2	177,3	16,0	89,7	13,8
Təhsil	8	5	6	3	38,4	38,4	70,0	70,0
Əhaliyə səhiyyə və sosial xidmətlərin göstərilməsi	1	-	1	-	15,0	15,0	-	0,0
İstirahət, əyləncə və incəsənət sahəsində fəaliyyət	2	2	2	2	24,8	24,8	19,0	19,0
Digər sahələrdə xidmətlərin göstərilməsi	9	9	9	9	15,1	15,1	17,9	17,9
<b>Qax rayonu</b>								
Kənd təsərrüfatı, meşə təsərrüfatı və balıqçılıq	27	25	23	21	1371,2	703,7	980,8	588,0
Sənaye	24	20	25	18	3253,7	356,8	3118,2	202,9
Tikinti	35	35	32	30	927,2	927,2	857,4	688,1
Topdan və pərakəndə ticarət:								
avtomobillərin və motosikletlərin təmiri	15	13	26	22	419,6	295,8	584,0	395,8
Nəqliyyat və anbar təsərrüfatı	4	3	4	3	188,0	33,7	162,2	37,7
Yaşayışın təşkili və ictimai iaşə	5	5	5	5	397,7	397,7	432,7	415,0
Informasiya və rabitə	2	1	2	1	979,0	43,0	953,6	76,9
Peşə, elmi və texniki fəaliyyət	7	7	7	4	32,0	32,0	41,9	41,9
İnzibati və yardımçı xidmətlərin göstərilməsi	1	1	1	1	30,6	30,6	22,8	22,8
Təhsil	3	2	4	3	36,5	36,5	39,5	39,5
Əhaliyə səhiyyə və sosial xidmətlərin göstərilməsi	4	3	4	3	473,0	19,6	461,8	22,8
İstirahət, əyləncə və incəsənət sahəsində fəaliyyət	5	2	5	1	46,4	46,4	46,7	46,7
Digər sahələrdə xidmətlərin göstərilməsi	8	8	7	7	47,8	47,8	-	-
<b>Qəbələ rayonu</b>								
Kənd təsərrüfatı, meşə təsərrüfatı və balıqçılıq	26	21	25	14	762,2	415,9	4302,6	590,2
Sənaye	8	2	8	2	2084,5	23,3	2727,9	43,4
Tikinti	10	8	10	6	334,3	164,8	2448,8	32,1
Topdan və pərakəndə ticarət:								
avtomobillərin və motosikletlərin təmiri	36	33	43	36	699,3	555,4	1060,7	731,9
Nəqliyyat və anbar təsərrüfatı	3	1	3	-	1432,4	38,4	1199,7	-
Yaşayışın təşkili və ictimai iaşə	3	3	3	3	197,8	197,8	14,8	14,8
Informasiya və rabitə	1	-	1	-	1049,4	-	1056,7	-
Peşə, elmi və texniki fəaliyyət	5	4	5	4	-	-	-	-
Daşınmaz əmlakla əlaqədar əməliyyatlar	1	-	1	-	630,4	-	662,4	-
İnzibati və yardımçı xidmətlərin göstərilməsi	4	4	4	4	158,2	158,2	301,7	301,7
Təhsil	2	-	2	-	-	-	-	-
Əhaliyə səhiyyə və sosial xidmətlərin göstərilməsi	7	6	7	6	93,7	93,7	125,5	125,5

Ölkənin regionları və iqtisadi fəaliyyət növləri	Fəaliyyət göstərən müəssisələrin sayı				Yüklənmiş malların, yerinə yetirilmiş işlərin, göstərilmiş xidmətlərin dəyəri, <i>min manat</i>			
	2016		2015		2016		2015	
	Cəmi	ondan kiçik	Cəmi	ondan kiçik	Cəmi	ondan kiçik	Cəmi	ondan kiçik
İstirahət, əyləncə və incəsənət sahəsində fəaliyyət	6	5	5	4	301,0	143,1	219,5	105,2
Digər sahələrdə xidmətlərin göstərilməsi	23	22	32	31	16,9	16,9	18,0	18,0
<b>Oğuz rayonu</b>								
Kənd təsərrüfatı, meşə təsərrüfatı və balıqçılıq	20	17	19	17	774,3	462,5	872,3	872,3
Sənaye	5	3	8	3	931,2	26,5	2226,6	35,9
Tikinti	9	7	9	8	922,6	-	790,3	165,5
Topdan və pərakəndə ticarət; avtomobillərin və motosikletlərin təmiri	35	33	39	35	478,8	286,0	643,9	428,3
Nəqliyyat və anbar təsərrüfatı	2	1	2	1	157,5	26,3	135,9	23,6
Yaşayışın təşkili və ictimai iaşə	2	2	2	2	62,9	62,9	42,8	42,8
Informasiya və rabitə	1	-	1	-	450,2	-	429,4	-
Peşə, elmi və texniki fəaliyyət	2	1	1	-	4,0	4,0	-	-
İnzibati və yardımçı xidmətlərin göstərilməsi	2	1	2	1	15,2	15,2	12,5	12,5
Təhsil	1	-	1	-	-	-	-	-
Əhaliyə səhiyyə və sosial xidmətlərin göstərilməsi	2	2	1	1	-	-	-	-
İstirahət, əyləncə və incəsənət sahəsində fəaliyyət	3	1	3	1	13,3	13,3	40,0	40,0
Digər sahələrdə xidmətlərin göstərilməsi	10	10	10	10	-	-	-	0,0
<b>Şəki şəhəri</b>								
Kənd təsərrüfatı, meşə təsərrüfatı və balıqçılıq	47	44	46	42	1302,6	402,6	2953,3	675,7
Sənaye	22	16	22	16	2219,6	525,4	1662,6	243,1
Tikinti	21	18	20	18	1631,0	160,7	882,5	290,9
Topdan və pərakəndə ticarət; avtomobillərin və motosikletlərin təmiri	93	85	97	88	1994,8	1544,1	3013,9	1628,1
Nəqliyyat və anbar təsərrüfatı	5	3	5	4	1022,4	87,8	1009,3	110,0
Yaşayışın təşkili və ictimai iaşə	10	9	10	8	633,8	421,5	790,5	318,7
Informasiya və rabitə	4	4	3	2	29,7	29,7	59,7	54,4
Daşınmaz əmlakla əlaqədar əməliyyatlar	2	-	2	-	547,6	-	440,1	-
Peşə, elmi və texniki fəaliyyət	19	15	17	13	146,8	146,8	113,2	113,2
İnzibati və yardımçı xidmətlərin göstərilməsi	6	6	5	5	88,5	88,5	83,1	83,1
Təhsil	12	5	12	3	87,9	87,9	130,4	130,4
Əhaliyə səhiyyə və sosial xidmətlərin göstərilməsi	6	5	5	4	81,8	81,8	62,8	62,8
İstirahət, əyləncə və incəsənət sahəsində fəaliyyət	11	7	11	7	548,4	43,0	243,4	47,8
Digər sahələrdə xidmətlərin göstərilməsi	56	56	56	56	910,2	559,1	336,9	336,9
<b>Zaqatala rayonu</b>								
Kənd təsərrüfatı, meşə təsərrüfatı və balıqçılıq	28	23	24	20	962,6	240,2	1113,7	914,9
Sənaye	31	24	29	22	1627,4	346,7	674,3	280,0
Tikinti	18	15	15	12	933,2	555,5	926,5	143,6
Topdan və pərakəndə ticarət; avtomobillərin və motosikletlərin təmiri	92	88	96	89	660,4	409,9	1485,4	543,4
Nəqliyyat və anbar təsərrüfatı	4	2	4	2	449,3	18,0	455,7	26,6
Yaşayışın təşkili və ictimai iaşə	3	3	3	3	84,1	84,1	49,3	49,3
Informasiya və rabitə	2	2	3	3	10,4	10,4	11,5	11,5
Daşınmaz əmlakla əlaqədar əməliyyatlar	3	2	3	2	384,3	29,5	433,4	53,1

Ölkənin regionları və iqtisadi fəaliyyət növləri	Fəaliyyət göstərən müəssisələrin sayı				Yüklənmiş malların, yerinə yetirilmiş işlərin, göstərilmiş xidmətlərin dəyəri, min manat			
	2016		2015		2016		2015	
	Cəmi	ondan kiçik	Cəmi	ondan kiçik	Cəmi	ondan kiçik	Cəmi	ondan kiçik
Peşə, elmi və texniki fəaliyyət	12	9	12	9	262,7	64,7	209,6	79,1
İnzibati və yardımçı xidmətlərin göstərilməsi	4	4	3	3	29,0	29,0	26,6	26,6
Təhsil	11	6	10	3	50,6	50,6	42,7	42,7
Əhaliyə səhiyyə və sosial xidmətlərin göstərilməsi	6	5	3	2	13,0	13,0	9,8	9,8
İstirahət, əyləncə və incəsənət sahəsində fəaliyyət	7	4	7	4	77,2	77,2	427,5	17,8
Digər sahələrdə xidmətlərin göstərilməsi	14	14	23	23	12,8	12,8	28,5	28,5
<b>Lənkəran iqtisadi rayonu</b>								
Kənd təsərrüfatı, meşə təsərrüfatı və balıqçılıq	372	353	383	263	5099,0	3539,0	8218,1	4241,9
Sənaye	75	56	76	51	7795,5	1755,6	8828,2	1121,3
Tikinti	94	81	82	69	7846,5	1763,3	7054,7	1272,1
Topdan və pərakəndə ticarət; avtomobillərin və motosikletlərin təmiri	509	476	512	479	7980,1	3065,1	10478,5	5737,3
Nəqliyyat və anbar təsərrüfatı	30	22	27	17	2782,8	447,8	2885,7	377,0
Yaşayışın təşkili və ictimai işə	33	30	29	25	877,3	856,1	1479,7	1083,7
Informasiya və rabitə	11	7	8	5	2350,8	180,8	2227,6	124,8
Daşınmaz əmlakla əlaqədar əməliyyatlar	8	5	7	5	1254,0	245,8	990,3	109,6
Peşə, elmi və texniki fəaliyyət	45	36	43	30	298,2	298,2	344,5	344,5
İnzibati və yardımçı xidmətlərin göstərilməsi	20	18	19	17	1866,0	452,9	1456,6	495,2
Təhsil	32	19	27	9	136,7	136,7	71,4	71,4
Əhaliyə səhiyyə və sosial xidmətlərin göstərilməsi	27	15	26	14	354,5	354,5	340,8	340,8
İstirahət, əyləncə və incəsənət sahəsində fəaliyyət	23	13	21	12	383,7	97,0	624,9	104,9
Digər sahələrdə xidmətlərin göstərilməsi	80	79	92	90	1006,1	907,1	483,5	408,6
<b>Astara rayonu</b>								
Kənd təsərrüfatı, meşə təsərrüfatı və balıqçılıq	63	59	63	50	652,9	551,7	557,9	463,1
Sənaye	5	3	6	3	1771,6	110,1	1420,1	92,0
Tikinti	22	20	16	15	1637,1	697,3	774,2	299,0
Topdan və pərakəndə ticarət; avtomobillərin və motosikletlərin təmiri	22	21	26	26	753,2	240,6	680,9	680,9
Nəqliyyat və anbar təsərrüfatı	7	6	6	5	596,2	175,2	317,4	69,6
Yaşayışın təşkili və ictimai işə	2	1	2	1	-	-	-	-
Informasiya və rabitə	1	-	1	-	798,5	-	770,2	-
Peşə, elmi və texniki fəaliyyət	6	6	6	5	123,7	123,7	176,4	176,4
İnzibati və yardımçı xidmətlərin göstərilməsi	4	4	4	4	34,6	34,6	48,0	48,0
Əhaliyə səhiyyə və sosial xidmətlərin göstərilməsi	3	2	3	2	11,0	11,0	14,7	14,7
Təhsil	1	1	-	-	0,5	0,5	-	-
İstirahət, əyləncə və incəsənət sahəsində fəaliyyət	3	2	2	1	22,7	22,7	18,3	18,3
Digər sahələrdə xidmətlərin göstərilməsi	8	8	8	8	-	-	-	-
<b>Cəlilabad rayonu</b>								
Kənd təsərrüfatı, meşə təsərrüfatı və balıqçılıq	180	173	179	100	1760,6	1444,2	2074,2	1831,1
Sənaye	6	5	7	3	1088,5	523,4	1287,7	121,3
Tikinti	8	7	8	7	1043,3	392,8	1264,1	443,7

Ölkənin regionları və iqtisadi fəaliyyət növləri	Fəaliyyət göstərən müəssisələrin sayı				Yüklənmiş malların, yerinə yetirilmiş işlərin, göstərilmiş xidmətlərin dəyəri, <i>min manat</i>			
	2016		2015		2016		2015	
	Cəmi	ondan kiçik	Cəmi	ondan kiçik	Cəmi	ondan kiçik	Cəmi	ondan kiçik
Topdan və pərakəndə ticarət; avtomobillərin və motosikletlərin təmiri	36	27	40	30	2139,2	742,1	3446,1	1311,7
Nəqliyyat və anbar təsərrüfatı	4	3	3	2	412,1	43,4	342,6	49,9
Yaşayışın təşkili və ictimai iaşə	2	2	2	2	176,9	176,9	106,0	106,0
İnformasiya və rabitə	3	2	2	2	706,5	30,1	705,2	26,6
Daşınmaz əmlakla əlaqədar əməliyyatlar	4	2	3	2	582,0	56,6	544,3	41,8
Peşə, elmi və texniki fəaliyyət	5	-	5	4	-	-	-	-
Əhaliyə səhiyyə və sosial xidmətlərin göstərilməsi	5	2	5	2	90,9	90,9	83,5	83,5
Təhsil	4	1	4	1	-	-	-	-
İstirahət, əyləncə və incəsənət sahəsində fəaliyyət	4	3	4	3	47,1	47,1	43,5	43,5
Digər sahələrdə xidmətlərin göstərilməsi	9	9	10	9	0,3	0,3	1,2	1,2
<b>Lerik rayonu</b>								
Kənd təsərrüfatı, meşə təsərrüfatı və balıqçılıq	44	42	45	42	877,3	570,1	4008,5	570,2
Sənaye	4	1	4	1	773,2	59,1	747,9	60,1
Tikinti	3	2	3	2	708,6	-	569,8	-
Topdan və pərakəndə ticarət; avtomobillərin və motosikletlərin təmiri	20	20	28	27	36,8	36,9	480,2	213,0
Nəqliyyat və anbar təsərrüfatı	2	1	1	1	119,8	22,6	90,6	3,4
Yaşayışın təşkili və ictimai iaşə	1	-	1	-	-	-	-	-
İnformasiya və rabitə	1	-	1	-	378,5	-	354,7	-
Peşə, elmi və texniki fəaliyyət	3	2	3	2	-	-	-	-
Daşınmaz əmlakla əlaqədar əməliyyatlar	1	1	1	1	-	-	-	-
İnzibati və yardımçı xidmətlərin göstərilməsi	5	5	5	5	322,5	322,5	266,9	266,9
Təhsil	2	-	2	-	-	-	-	-
Əhaliyə səhiyyə və sosial xidmətlərin göstərilməsi	1	-	1	-	-	-	-	-
İstirahət, əyləncə və incəsənət sahəsində fəaliyyət	1	-	1	-	-	-	-	-
Digər sahələrdə xidmətlərin göstərilməsi	6	6	8	8	2,5	2,5	10,4	10,4
<b>Lənkəran şəhəri</b>								
Kənd təsərrüfatı, meşə təsərrüfatı və balıqçılıq	33	30	48	35	1306,9	471,7	1030,8	830,8
Sənaye	36	28	36	27	2465,2	609,2	3363,4	516,7
Tikinti	42	38	38	34	2441,9	554,0	2095,3	425,0
Topdan və pərakəndə ticarət; avtomobillərin və motosikletlərin təmiri	151	138	138	126	2846,2	1355,4	3584,8	2558,7
Nəqliyyat və anbar təsərrüfatı	12	9	13	7	1125,8	159,2	1661,2	215,4
Yaşayışın təşkili və ictimai iaşə	12	11	14	12	437,5	416,3	1135,2	739,2
İnformasiya və rabitə	4	4	3	3	61,1	61,1	98,2	98,2
Daşınmaz əmlakla əlaqədar əməliyyatlar	3	2	3	2	672,0	189,2	446,0	67,8
Peşə, elmi və texniki fəaliyyət	25	25	23	16	157,6	157,6	158,3	158,3
İnzibati və yardımçı xidmətlərin göstərilməsi	6	5	5	4	171,6	4,4	198,7	94,5
Təhsil	18	13	16	6	134,1	134,1	71,4	71,4
Əhaliyə səhiyyə və sosial xidmətlərin göstərilməsi	14	8	14	8	189,4	189,4	168,7	168,7
İstirahət, əyləncə və incəsənət sahəsində fəaliyyət	12	6	11	6	313,9	27,2	563,1	43,1
Digər sahələrdə xidmətlərin göstərilməsi	28	27	37	36	252,3	153,3	237,2	162,3

Ölkənin regionları və iqtisadi fəaliyyət növləri	Fəaliyyət göstərən müəssisələrin sayı				Yüklənmiş malların, yerinə yetirilmiş işlərin, göstərilmiş xidmətlərin dəyəri, <i>min manat</i>			
	2016		2015		2016		2015	
	Cəmi	ondan kiçik	Cəmi	ondan kiçik	Cəmi	ondan kiçik	Cəmi	ondan kiçik
<b>Masallı rayonu</b>								
Kənd təsərrüfatı, meşə təsərrüfatı və								
balıqçılıq	9	8	10	4	204,8	204,8	194,8	194,8
Sənaye	18	16	17	14	897,1	403,3	1351,1	272,7
Tikinti	12	9	11	6	1066,6	119,2	1673,8	104,4
Topdan və pərakəndə ticarət;								
avtomobillərin və motosikletlərin təmiri	245	235	237	227	2074,2	559,6	2015,4	701,9
Nəqliyyat və anbar təsərrüfatı	4	3	3	2	448,5	47,4	391,9	38,7
Yaşayışın təşkili və ictimai iaşə	15	15	9	9	253,9	253,9	229,5	229,5
Peşə, elmi və texniki fəaliyyət	3	2	3	2	-	-	-	-
İnzibati və yardımçı xidmətlərin göstərilməsi	4	3	4	3	1328,0	82,1	932,2	75,0
Təhsil	3	2	2	1	-	-	-	-
Əhaliyə səhiyyə və sosial xidmətlərin göstərilməsi	4	3	3	2	63,2	63,2	73,9	73,9
İstirahət, əyləncə və incəsənət sahəsində fəaliyyət	2	1	2	1	-	-	-	-
Digər sahələrdə xidmətlərin göstərilməsi	4	4	4	4	30,0	30,0	30,0	30,0
<b>Yardımlı rayonu</b>								
Kənd təsərrüfatı, meşə təsərrüfatı və								
balıqçılıq	43	41	38	32	296,5	296,5	351,9	351,9
Sənaye	6	3	6	3	799,9	50,5	658,0	58,5
Tikinti	7	5	6	5	949,0	-	677,5	-
Topdan və pərakəndə ticarət;								
avtomobillərin və motosikletlərin təmiri	35	35	43	43	130,5	130,5	271,1	271,1
Nəqliyyat və anbar təsərrüfatı	1	-	1	-	80,4	-	82,0	-
Yaşayışın təşkili və ictimai iaşə	1	1	1	1	9,0	9,0	9,0	9,0
İnformasiya və rabitə	2	1	1	-	406,2	89,6	299,3	-
Peşə, elmi və texniki fəaliyyət	3	1	3	1	16,9	16,9	9,8	9,8
İnzibati və yardımçı xidmətlərin göstərilməsi	1	1	1	1	9,3	9,3	10,8	10,8
Təhsil	4	2	3	1	2,1	2,1	-	-
İstirahət, əyləncə və incəsənət sahəsində fəaliyyət	1	1	1	1	-	-	-	-
Digər sahələrdə xidmətlərin göstərilməsi	25	25	25	25	721,0	721,0	204,7	204,7
<b>Quba-Xaçmaz iqtisadi rayonu</b>								
Kənd təsərrüfatı, meşə təsərrüfatı və								
balıqçılıq	140	122	144	121	6704,4	1507,0	12816,4	3019,1
Sənaye	74	56	74	52	8773,7	1230,0	7814,2	466,1
Tikinti	36	24	33	20	10239,0	621,1	6409,3	728,1
Topdan və pərakəndə ticarət;								
avtomobillərin və motosikletlərin təmiri	181	166	168	149	5136,4	2751,9	5574,5	3226,6
Nəqliyyat və anbar təsərrüfatı	27	18	29	22	2595,2	338,0	2484,8	420,7
Yaşayışın təşkili və ictimai iaşə	23	18	25	21	2574,5	471,0	4507,6	672,3
İnformasiya və rabitə	13	9	15	10	2821,6	166,9	2712,0	126,3
Daşınmaz əmlakla əlaqədar əməliyyatlar	9	7	7	5	1417,7	236,4	1171,1	188,8
Peşə, elmi və texniki fəaliyyət	18	8	18	5	77,4	77,4	464,8	21,0
İnzibati və yardımçı xidmətlərin göstərilməsi	15	10	16	12	149,1	149,1	589,7	318,4
Təhsil	27	14	26	13	134,3	134,3	143,5	143,5
Əhaliyə səhiyyə və sosial xidmətlərin göstərilməsi	14	8	14	8	584,8	209,5	757,0	361,7



Ölkənin regionları və iqtisadi fəaliyyət növləri	Fəaliyyət göstərən müəssisələrin sayı				Yüklənmiş malların, yerinə yetirilmiş işlərin, göstərilmiş xidmətlərin dəyəri, min manat			
	2016		2015		2016		2015	
	Cəmi	ondan kiçik	Cəmi	ondan kiçik	Cəmi	ondan kiçik	Cəmi	ondan kiçik
İstirahət, əyləncə və incəsənət sahəsində fəaliyyət	15	10	13	7	294,4	100,2	629,5	-
Digər sahələrdə xidmətlərin göstərilməsi	61	61	74	74	85,1	85,1	246,8	246,8
<b>Şabran rayonu</b>								
Kənd təsərrüfatı, meşə təsərrüfatı və balıqçılıq	18	13	24	16	2457,1	136,4	4253,0	135,8
Sənaye	14	9	15	8	2466,2	96,7	2462,0	29,1
Tikinti	7	5	7	4	1846,5	182,5	1251,8	221,2
Topdan və pərakəndə ticarət; avtomobillərin və motosikletlərin təmiri	14	13	17	16	761,1	167,3	267,4	166,9
Nəqliyyat və anbar təsərrüfatı	2	1	3	2	155,9	15,0	164,9	20,4
Yaşayışın təşkili və ictimai iaşə	2	2	4	4	-	-	-	-
Informasiya və rabitə	1	-	1	-	306,1	-	333,3	-
Daşınmaz əmlakla əlaqədar əməliyyatlar	1	1	-	-	-	-	-	-
Peşə, elmi və texniki fəaliyyət	4	2	4	2	8,2	8,2	3,2	3,2
İnzibati və yardımçı xidmətlərin göstərilməsi	1	1	2	1	6,1	6,1	10,7	10,7
Təhsil	4	2	4	2	11,8	11,8	13,2	13,2
İstirahət, əyləncə və incəsənət sahəsində fəaliyyət	4	3	4	3	-	-	-	-
Digər sahələrdə xidmətlərin göstərilməsi	4	4	3	3	4,7	4,7	4,4	4,4
<b>Xaçmaz rayonu</b>								
Kənd təsərrüfatı, meşə təsərrüfatı və balıqçılıq	43	36	42	36	1732,5	285,0	2460,0	1480,2
Sənaye	20	15	18	12	1860,1	586,3	2439,2	69,1
Tikinti	8	5	8	6	1153,1	14,0	1059,0	141,0
Topdan və pərakəndə ticarət; avtomobillərin və motosikletlərin təmiri	57	50	57	52	1602,2	1233,5	1949,6	1658,8
Nəqliyyat və anbar təsərrüfatı	8	5	8	6	1054,3	56,7	908,9	86,5
Yaşayışın təşkili və ictimai iaşə	14	10	15	11	1880,6	399,6	3251,2	535,6
Informasiya və rabitə	3	2	3	2	1129,7	41,7	1165,0	69,0
Daşınmaz əmlakla əlaqədar əməliyyatlar	3	1	3	1	1189,1	7,8	989,6	7,3
Peşə, elmi və texniki fəaliyyət	2	1	2	-	52,8	52,8	443,8	-
İnzibati və yardımçı xidmətlərin göstərilməsi	3	2	3	2	71,7	71,7	490,0	218,7
Təhsil	4	2	4	2	42,3	42,3	34,3	34,3
Əhaliyə səhiyyə və sosial xidmətlərin göstərilməsi	7	4	7	4	202,7	75,9	199,7	77,2
İstirahət, əyləncə və incəsənət sahəsində fəaliyyət	3	2	2	1	-	-	-	-
Digər sahələrdə xidmətlərin göstərilməsi	16	16	16	16	9,3	9,3	28,2	28,2
<b>Quba rayonu</b>								
Kənd təsərrüfatı, meşə təsərrüfatı və balıqçılıq	37	35	37	35	1013,1	688,7	1552,5	903,5
Sənaye	23	20	24	21	1181,5	327,0	1071,9	234,9
Tikinti	10	6	8	5	4642,0	104,4	1741,3	35,0
Topdan və pərakəndə ticarət; avtomobillərin və motosikletlərin təmiri	84	79	59	49	2281,8	1065,5	2366,2	914,7
Nəqliyyat və anbar təsərrüfatı	8	6	9	7	633,5	110,8	681,2	132,6
Yaşayışın təşkili və ictimai iaşə	6	6	6	6	236,1	71,4	1256,4	136,7
Informasiya və rabitə	7	7	8	7	122,4	122,4	52,1	52,1
Daşınmaz əmlakla əlaqədar əməliyyatlar	4	4	2	2	194,0	194,0	144,9	144,9
Peşə, elmi və texniki fəaliyyət	9	4	9	2	16,4	16,4	17,8	17,8

Ölkənin regionları və iqtisadi fəaliyyət növləri	Fəaliyyət göstərən müəssisələrin sayı				Yüklənmiş malların, yerinə yetirilmiş işlərin, göstərilmiş xidmətlərin dəyəri, <i>min manat</i>			
	2016		2015		2016		2015	
	Cəmi	ondan kiçik	Cəmi	ondan kiçik	Cəmi	ondan kiçik	Cəmi	ondan kiçik
İnzibati və yardımçı xidmətlərin göstərilməsi	6	3	6	5	25,4	25,4	15,5	15,5
Təhsil	11	4	10	3	40,2	40,2	45,6	45,6
Əhaliyə səhiyyə və sosial xidmətlərin göstərilməsi	3	3	3	3	133,6	133,6	284,5	284,5
İstirahət, əyləncə və incəsənət sahəsində fəaliyyət	5	3	4	2	194,2	-	256,2	-
Digər sahələrdə xidmətlərin göstərilməsi	21	21	19	19	42,8	42,8	27,7	27,7
<b>Qusar rayonu</b>								
Kənd təsərrüfatı, meşə təsərrüfatı və balıqçılıq	29	27	29	25	1354,8	250,0	3623,6	402,1
Sənaye	8	7	8	6	725,5	112,7	530,6	44,6
Tikinti	9	7	8	5	1567,3	282,6	1144,9	330,9
Topdan və pərakəndə ticarət; avtomobillərin və motosikletlərin təmiri	14	14	23	23	114,2	114,2	193,6	193,6
Nəqliyyat və anbar təsərrüfatı	7	5	7	6	639,8	148,3	626,1	175,2
Yaşayışın təşkili və ictimai işə	1	-	-	-	457,8	-	-	-
Informasiya və rabitə	1	-	2	1	852,8	2,8	783,9	5,2
Daşınmaz əmlakla əlaqədar əməliyyatlar	-	-	1	1	-	-	-	-
Peşə, elmi və texniki fəaliyyət	2	1	2	1	-	-	-	-
İnzibati və yardımçı xidmətlərin göstərilməsi	2	2	2	2	31,4	31,4	20,7	20,7
Təhsil	5	4	5	4	31,9	31,9	39,3	39,3
Əhaliyə səhiyyə və sosial xidmətlərin göstərilməsi	3	1	3	1	248,5	-	272,8	0,0
İstirahət, əyləncə və incəsənət sahəsində fəaliyyət	2	1	2	-	100,2	100,2	373,3	0,0
Digər sahələrdə xidmətlərin göstərilməsi	10	10	30	30	21,0	21,0	174,5	174,5
<b>Siyəzən rayonu</b>								
Kənd təsərrüfatı, meşə təsərrüfatı və balıqçılıq	13	11	12	9	146,9	146,9	927,3	97,5
Sənaye	9	5	9	5	2540,4	107,3	1310,5	88,4
Tikinti	2	1	2	-	1030,1	37,6	1212,3	-
Topdan və pərakəndə ticarət; avtomobillərin və motosikletlərin təmiri	12	10	12	9	377,1	171,4	797,7	292,6
Nəqliyyat və anbar təsərrüfatı	2	1	2	1	111,7	7,2	103,7	6,0
Informasiya və rabitə	1	-	1	-	410,6	-	377,7	-
Daşınmaz əmlakla əlaqədar əməliyyatlar	1	1	1	1	34,6	34,6	36,6	36,6
Peşə, elmi və texniki fəaliyyət	1	-	1	-	-	-	-	-
İnzibati və yardımçı xidmətlərin göstərilməsi	3	2	3	2	14,5	14,5	52,8	52,8
Təhsil	3	2	3	2	8,1	8,1	11,1	11,1
Əhaliyə səhiyyə və sosial xidmətlərin göstərilməsi	1	-	1	-	-	-	-	-
İstirahət, əyləncə və incəsənət sahəsində fəaliyyət	1	1	1	1	-	-	-	-
Digər sahələrdə xidmətlərin göstərilməsi	10	10	6	6	7,3	7,3	12,0	12,0
<b>Aran iqtisadi rayonu</b>								
Kənd təsərrüfatı, meşə təsərrüfatı və balıqçılıq	680	629	730	596	21180,0	9814,0	42695,0	9559,7
Sənaye	215	148	246	153	33919,5	5279,5	34818,3	4195,6
Tikinti	318	252	338	268	40543,8	7749,7	35755,4	4411,7

Ölkənin regionları və iqtisadi fəaliyyət növləri	Fəaliyyət göstərən müəssisələrin sayı				Yüklənmiş malların, yerinə yetirilmiş işlərin, göstərilmiş xidmətlərin dəyəri, min manat			
	2016		2015		2016		2015	
	Cəmi	ondan kiçik	Cəmi	ondan kiçik	Cəmi	ondan kiçik	Cəmi	ondan kiçik
Topdan və pərakəndə ticarət;								
avtomobillərin və motosikletlərin təmiri	814	736	990	912	19077,8	9542,4	26795,9	17568,6
Nəqliyyat və anbar təsərrüfatı	82	53	74	50	7931,4	1060,0	6816,2	1013,7
Yaşayışın təşkili və ictimai iaşə	42	35	40	34	1730,7	940,5	1087,7	883,3
Informasiya və rabitə	28	14	26	11	8429,1	457,0	8103,0	334,2
Daşınmaz əmlakla əlaqədar əməliyyatlar	36	29	26	20	2241,9	279,0	1992,8	249,3
Peşə, elmi və texniki fəaliyyət	97	66	92	60	1205,7	404,8	1328,7	249,9
İnzibati və yardımçı xidmətlərin göstərilməsi	74	61	74	60	2241,4	1080,9	4630,2	1575,8
Təhsil	100	47	96	36	561,9	285,8	401,4	308,4
Əhaliyə səhiyyə və sosial xidmətlərin göstərilməsi	63	48	58	44	1806,2	1375,0	1563,7	1105,1
İstirahət, əyləncə və incəsənət sahəsində fəaliyyət	62	48	60	45	2045,2	616,3	2140,7	483,1
Digər sahələrdə xidmətlərin göstərilməsi	296	293	314	310	1192,8	1192,8	1920,0	1711,9
<b>Ağcabədi rayonu</b>								
Kənd təsərrüfatı, meşə təsərrüfatı və balıqçılıq	17	12	36	10	510,8	37,9	510,2	38,2
Sənaye	6	5	8	5	554,1	147,0	860,0	134,2
Tikinti	7	5	7	4	406,5	198,8	565,6	43,9
Topdan və pərakəndə ticarət;								
avtomobillərin və motosikletlərin təmiri	13	11	36	33	380,2	239,5	507,2	402,4
Nəqliyyat və anbar təsərrüfatı	4	3	4	3	321,5	27,9	353,2	32,3
Yaşayışın təşkili və ictimai iaşə	1	1	1	1	47,0	47,0	59,3	59,3
Informasiya və rabitə	1	-	1	-	758,0	-	689,6	-
Peşə, elmi və texniki fəaliyyət	3	2	4	3	6,7	6,7	5,8	5,8
İnzibati və yardımçı xidmətlərin göstərilməsi	2	2	2	2	20,7	20,7	20,0	20,0
Təhsil	2	-	1	-	-	-	-	-
Əhaliyə səhiyyə və sosial xidmətlərin göstərilməsi	2	1	2	1	5,3	5,3	9,0	9,0
İstirahət, əyləncə və incəsənət sahəsində fəaliyyət	2	1	2	1	31,1	31,1	24,7	24,7
Digər sahələrdə xidmətlərin göstərilməsi	9	9	10	10	-	-	-	-
<b>Ağdaş rayonu</b>								
Kənd təsərrüfatı, meşə təsərrüfatı və balıqçılıq	19	19	20	18	321,7	321,7	1815,2	225,6
Sənaye	8	5	8	6	1255,1	225,2	825,8	335,2
Tikinti	7	6	6	5	1264,5	283,2	794,7	21,0
Topdan və pərakəndə ticarət;								
avtomobillərin və motosikletlərin təmiri	56	48	44	38	1436,7	561,2	4220,1	3376,0
Nəqliyyat və anbar təsərrüfatı	3	2	3	2	291,2	2,3	314,9	0,7
Yaşayışın təşkili və ictimai iaşə	1	-	1	-	56,1	56,1	-	-
Informasiya və rabitə	2	1	1	-	468,7	-	443,9	-
Daşınmaz əmlakla əlaqədar əməliyyatlar	1	1	-	-	-	-	-	-
Peşə, elmi və texniki fəaliyyət	9	7	7	5	21,3	21,3	7,0	7,0
İnzibati və yardımçı xidmətlərin göstərilməsi	5	5	5	5	71,4	71,4	51,4	51,4
Təhsil	6	5	6	4	21,4	21,4	22,8	22,8
İstirahət, əyləncə və incəsənət sahəsində fəaliyyət	3	2	3	2	90,1	90,1	20,5	20,5
Əhaliyə səhiyyə və sosial xidmətlərin göstərilməsi	1	1	1	1	41,6	41,6	35,5	35,5

Ölkənin regionları və iqtisadi fəaliyyət növləri	Fəaliyyət göstərən müəssisələrin sayı				Yüklənmiş malların, yerinə yetirilmiş işlərin, göstərilmiş xidmətlərin dəyəri, <i>min manat</i>			
	2016		2015		2016		2015	
	Cəmi	ondan kiçik	Cəmi	ondan kiçik	Cəmi	ondan kiçik	Cəmi	ondan kiçik
Digər sahələrdə xidmətlərin göstərilməsi	24	24	22	21	86,3	86,3	210,6	210,6
<b>Bərdə rayonu</b>								
Kənd təsərrüfatı, meşə təsərrüfatı və								
balıqçılıq	58	58	59	50	844,3	844,3	1092,2	831,9
Sənaye	15	10	14	10	3016,6	297,6	2400,4	303,1
Tikinti	12	7	11	7	2864,5	-	2340,0	1,1
Topdan və pərakəndə ticarət;								
avtomobillərin və motosikletlərin təmiri	38	33	47	39	1830,8	374,2	2784,5	548,4
Nəqliyyat və anbar təsərrüfatı	3	2	3	2	436,8	81,6	348,7	70,3
Yaşayışın təşkili və ictimai işə	3	3	3	3	61,5	61,5	115,1	115,1
İnformasiya və rabitə	2	2	2	2	70,4	70,4	74,3	74,3
Daşınmaz əmlakla əlaqədar əməliyyatlar	1	1	1	1	12,1	12,1	12,6	12,6
Peşə, elmi və texniki fəaliyyət	8	5	8	4	609,0	29,8	528,4	28,4
İnzibati və yardımçı xidmətlərin								
göstərilməsi	2	2	1	-	58,7	58,7	104,7	104,7
Təhsil	3	1	6	3	18,9	18,9	26,6	26,6
Əhaliyə səhiyyə və sosial xidmətlərin								
göstərilməsi	6	6	6	6	123,6	123,6	115,2	115,2
İstirahət, əyləncə və incəsənət sahəsində								
fəaliyyət	2	2	2	2	7,1	7,1	9,6	9,6
Digər sahələrdə xidmətlərin göstərilməsi	10	10	10	10	11,2	11,2	11,2	11,2
<b>Beyləqan rayonu</b>								
Kənd təsərrüfatı, meşə təsərrüfatı və								
balıqçılıq	26	24	29	20	535,0	325,3	4707,4	331,0
Sənaye	4	1	7	1	1575,7	9,6	2634,4	9,6
Tikinti	5	3	4	4	1463,2	53,2	169,0	169,0
Topdan və pərakəndə ticarət;								
avtomobillərin və motosikletlərin təmiri	50	46	56	53	595,5	233,0	709,7	537,0
Nəqliyyat və anbar təsərrüfatı	5	4	5	4	231,8	15,3	193,6	19,6
Yaşayışın təşkili və ictimai işə	2	2	2	2	7,5	7,5	15,0	7,0
İnformasiya və rabitə	4	3	3	2	758,5	69,4	813,1	84,2
Daşınmaz əmlakla əlaqədar əməliyyatlar	4	3	3	2	447,9	27,8	358,7	15,7
Peşə, elmi və texniki fəaliyyət	10	8	10	7	16,9	16,9	39,0	39,0
İnzibati və yardımçı xidmətlərin								
göstərilməsi	2	-	2	1	569,4	-	401,0	0,0
Təhsil	4	3	4	3	-	-	2,2	2,2
Əhaliyə səhiyyə və sosial xidmətlərin								
göstərilməsi	4	4	3	3	45,2	45,2	48,8	48,8
Digər sahələrdə xidmətlərin göstərilməsi	9	9	9	9	23,7	23,7	28,1	28,1
<b>Biləsuvar rayonu</b>								
Kənd təsərrüfatı, meşə təsərrüfatı və								
balıqçılıq	34	30	35	23	1607,9	650,7	2609,3	1051,6
Sənaye	7	5	9	5	1154,1	107,0	1993,4	94,8
Tikinti	9	5	8	5	2162,1	4,5	2787,8	25,1
Topdan və pərakəndə ticarət;								
avtomobillərin və motosikletlərin təmiri	91	90	87	85	556,1	556,1	945,6	844,7
Nəqliyyat və anbar təsərrüfatı	2	1	2	1	265,6	18,0	214,8	18,0
Yaşayışın təşkili və ictimai işə	2	2	2	1	11,3	11,3	10,8	10,8
İnformasiya və rabitə	1	1	2	1	571,1	15,4	470,5	7,2
Daşınmaz əmlakla əlaqədar əməliyyatlar	3	3	3	3	48,1	48,1	56,6	56,6
Peşə, elmi və texniki fəaliyyət	5	3	5	3	8,2	8,2	7,8	7,8
İnzibati və yardımçı xidmətlərin								
göstərilməsi	2	2	2	2	38,8	38,8	46,3	46,3

Ölkənin regionları və iqtisadi fəaliyyət növləri	Fəaliyyət göstərən müəssisələrin sayı				Yüklənmiş malların, yerinə yetirilmiş işlərin, göstərilmiş xidmətlərin dəyəri, <i>min manat</i>			
	2016		2015		2016		2015	
	Cəmi	ondan kiçik	Cəmi	ondan kiçik	Cəmi	ondan kiçik	Cəmi	ondan kiçik
Təhsil	6	2	5	1	188,0	10,0	-	-
İstirahət, əyləncə və incəsənət sahəsində fəaliyyət	4	4	4	4	40,1	40,1	28,2	28,2
Əhaliyə səhiyyə və sosial xidmətlərin göstərilməsi	1	1	-	-	19,9	19,9	-	-
Digər sahələrdə xidmətlərin göstərilməsi	10	10	10	10	16,9	16,9	16,9	16,9
<b>Şirvan şəhəri</b>								
Kənd təsərrüfatı, meşə təsərrüfatı və balıqçılıq	2	-	3	-	-	-	-	-
Sənaye	12	8	20	13	2389,1	417,0	2297,3	217,5
Tikinti	25	20	40	34	2569,8	728,7	1246,0	354,8
Topdan və pərakəndə ticarət; avtomobillərin və motosikletlərin təmiri	39	29	67	60	2275,9	1300,3	1663,0	1114,4
Nəqliyyat və anbar təsərrüfatı	5	4	6	5	447,6	126,3	504,9	165,8
Yaşayışın təşkili və ictimai işə	5	5	4	4	223,9	223,9	146,4	146,4
Informasiya və rabitə	-	-	1	-	-	-	-	-
Daşınmaz əmlakla əlaqədar əməliyyatlar	7	7	-	-	21,2	21,2	-	-
Peşə, elmi və texniki fəaliyyət	11	10	10	9	213,2	213,2	507,6	78,5
İnzibati və yardımçı xidmətlərin göstərilməsi	5	5	3	3	100,5	100,5	59,4	59,4
Təhsil	9	6	8	4	126,7	28,6	44,2	44,2
Əhaliyə səhiyyə və sosial xidmətlərin göstərilməsi	7	6	6	6	92,1	92,1	99,5	99,5
İstirahət, əyləncə və incəsənət sahəsində fəaliyyət	6	5	5	3	93,7	93,7	327,2	88,1
Digər sahələrdə xidmətlərin göstərilməsi	22	22	22	22	29,4	29,4	283,5	75,4
<b>Göyçay rayonu</b>								
Kənd təsərrüfatı, meşə təsərrüfatı və balıqçılıq	32	31	44	40	268,3	161,2	1069,2	264,4
Sənaye	16	13	23	13	2662,4	720,9	2727,5	314,3
Tikinti	28	24	40	33	4312,8	2746,9	2548,2	600,2
Topdan və pərakəndə ticarət; avtomobillərin və motosikletlərin təmiri	37	33	54	50	1526,1	842,2	1499,0	1007,5
Nəqliyyat və anbar təsərrüfatı	4	3	4	3	447,5	50,8	441,8	71,7
Yaşayışın təşkili və ictimai işə	2	2	2	2	95,9	95,9	100,4	100,4
Informasiya və rabitə	2	1	1	-	891,7	86,5	771,3	-
Peşə, elmi və texniki fəaliyyət	4	1	4	1	-	-	-	-
Daşınmaz əmlakla əlaqədar əməliyyatlar	3	3	3	3	27,0	27,0	41,2	41,2
İnzibati və yardımçı xidmətlərin göstərilməsi	5	5	7	7	163,3	163,3	176,9	176,9
Təhsil	6	4	6	3	19,0	19,0	15,2	15,2
Əhaliyə səhiyyə və sosial xidmətlərin göstərilməsi	2	2	2	2	38,7	38,7	35,7	35,7
İstirahət, əyləncə və incəsənət sahəsində fəaliyyət	2	2	2	2	50,3	50,3	63,2	63,2
Digər sahələrdə xidmətlərin göstərilməsi	21	21	27	27	181,3	181,3	230,7	230,7
<b>Hacıqabul rayonu</b>								
Kənd təsərrüfatı, meşə təsərrüfatı və balıqçılıq	10	8	10	8	650,5	73,3	1052,3	56,1
Sənaye	9	7	9	7	29,1	29,1	49,5	49,5
Tikinti	12	9	12	9	2221,0	56,0	1944,0	59,1
Topdan və pərakəndə ticarət; avtomobillərin və motosikletlərin təmiri	14	13	12	11	401,8	309,7	526,6	428,4

Ölkənin regionları və iqtisadi fəaliyyət növləri	Fəaliyyət göstərən müəssisələrin sayı				Yüklənmiş malların, yerinə yetirilmiş işlərin, göstərilmiş xidmətlərin dəyəri, min manat			
	2016		2015		2016		2015	
	Cəmi	ondan kiçik	Cəmi	ondan kiçik	Cəmi	ondan kiçik	Cəmi	ondan kiçik
Nəqliyyat və anbar təsərrüfatı	3	1	1	1	127,3	13,8	111,0	14,9
Yaşayışın təşkili və ictimai iaşə	1	-	1	-	-	-	-	-
Informasiya və rabitə	1	-	1	-	604,1	-	588,9	-
Peşə, elmi və texniki fəaliyyət	2	1	2	1	-	-	-	-
Daşınmaz əmlakla əlaqədar əməliyyatlar	1	1	1	1	12,7	12,7	12,5	12,5
İnzibati və yardımçı xidmətlərin göstərilməsi	4	3	4	3	29,7	29,7	19,2	19,2
Təhsil	1	-	1	-	-	-	-	-
Əhaliyə səhiyyə və sosial xidmətlərin göstərilməsi	2	1	2	1	-	-	-	-
İstirahət, əyləncə və incəsənət sahəsində fəaliyyət	3	3	3	3	-	-	-	-
Digər sahələrdə xidmətlərin göstərilməsi	23	23	23	23	8,4	8,4	8,4	8,4
<b>İmişli rayonu</b>								
Kənd təsərrüfatı, meşə təsərrüfatı və balıqçılıq	74	67	88	70	4883,2	1808,8	11197,8	2155,4
Sənaye	19	13	27	18	3811,9	608,9	2648,5	529,9
Tikinti	14	12	24	20	1729,9	448,7	1865,1	302,7
Topdan və pərakəndə ticarət; avtomobillərin və motosikletlərin təmiri	57	52	167	165	1927,2	917,2	3633,6	2907,5
Nəqliyyat və anbar təsərrüfatı	9	5	8	4	1383,0	158,8	1540,0	92,9
Yaşayışın təşkili və ictimai iaşə	1	1	1	1	10,0	10,0	11,3	11,3
Informasiya və rabitə	2	-	2	1	559,1	-	640,7	-
Peşə, elmi və texniki fəaliyyət	5	4	5	4	-	-	-	-
Daşınmaz əmlakla əlaqədar əməliyyatlar	-	-	1	1	-	-	-	-
İnzibati və yardımçı xidmətlərin göstərilməsi	2	2	4	4	25,1	25,1	30,6	30,6
Təhsil	4	3	3	2	40,0	40,0	17,5	17,5
Əhaliyə səhiyyə və sosial xidmətlərin göstərilməsi	6	3	7	4	199,9	199,9	177,7	177,7
İstirahət, əyləncə və incəsənət sahəsində fəaliyyət	3	3	3	2	155,2	155,2	57,3	57,3
Digər sahələrdə xidmətlərin göstərilməsi	11	11	8	8	5,4	5,4	5,0	5,0
<b>Kürdəmir rayonu</b>								
Kənd təsərrüfatı, meşə təsərrüfatı və balıqçılıq	50	47	50	42	1877,3	1465,8	8048,2	903,9
Sənaye	7	4	8	4	1420,4	81,9	2567,5	106,7
Tikinti	9	5	9	4	1593,7	49,6	3412,4	108,3
Topdan və pərakəndə ticarət; avtomobillərin və motosikletlərin təmiri	36	26	32	22	1571,2	270,2	1708,2	436,8
Nəqliyyat və anbar təsərrüfatı	4	1	4	2	807,9	13,5	315,7	15,2
Yaşayışın təşkili və ictimai iaşə	3	2	3	3	368,9	17,9	234,3	234,3
Informasiya və rabitə	1	-	1	-	542,7	-	540,4	-
Daşınmaz əmlakla əlaqədar əməliyyatlar	1	-	1	-	115,5	-	111,8	-
Peşə, elmi və texniki fəaliyyət	6	3	6	3	13,5	13,5	15,1	15,1
İnzibati və yardımçı xidmətlərin göstərilməsi	4	3	4	3	176,4	67,3	196,5	96,5
Təhsil	1	-	1	-	-	-	-	-
Əhaliyə səhiyyə və sosial xidmətlərin göstərilməsi	3	1	3	1	358,4	138,4	355,6	101,6
İstirahət, əyləncə və incəsənət sahəsində fəaliyyət	2	1	2	1	669,8	24,7	359,4	41,6
Digər sahələrdə xidmətlərin göstərilməsi	12	12	10	10	6,6	6,6	6,6	6,6

Ölkənin regionları və iqtisadi fəaliyyət növləri	Fəaliyyət göstərən müəssisələrin sayı				Yüklənmiş malların, yerinə yetirilmiş işlərin, göstərilmiş xidmətlərin dəyəri, <i>min manat</i>			
	2016		2015		2016		2015	
	Cəmi	ondan kiçik	Cəmi	ondan kiçik	Cəmi	ondan kiçik	Cəmi	ondan kiçik
<b>Mingəçevir şəhəri</b>								
Kənd təsərrüfatı, meşə təsərrüfatı və								
balıqçılıq	11	10	10	4	71,6	71,6	39,4	39,4
Sənaye	37	30	36	28	4399,3	1436,2	3693,8	1104,7
Tikinti	32	26	23	21	4912,7	940,9	2005,5	801,2
Topdan və pərakəndə ticarət;								
avtomobillərin və motosikletlərin təmiri	65	59	58	55	1429,2	956,9	1779,6	1502,1
Nəqliyyat və anbar təsərrüfatı	7	5	6	5	599,7	275,9	481,0	207,7
Yaşayışın təşkili və ictimai iaşə	5	5	5	4	296,0	296,0	252,9	56,5
Informasiya və rabitə	1	1	1	1	21,7	21,7	25,7	25,7
Daşınmaz əmlakla əlaqədar əməliyyatlar	5	3	3	1	454,0	12,8	422,7	6,4
Peşə, elmi və texniki fəaliyyət	6	5	5	4	15,1	15,1	22,6	22,6
İnzibati və yardımçı xidmətlərin göstərilməsi	8	5	7	4	70,1	70,1	1064,4	55,6
Təhsil	13	8	11	5	87,2	87,2	109,5	109,5
Əhaliyə səhiyyə və sosial xidmətlərin göstərilməsi	12	10	9	7	435,5	367,3	260,1	207,3
İstirahət, əyləncə və incəsənət sahəsində fəaliyyət	6	4	6	4	646,6	24,5	977,9	24,6
Digər sahələrdə xidmətlərin göstərilməsi	28	28	26	26	4,2	4,2	4,5	4,5
<b>Neftçala rayonu</b>								
Kənd təsərrüfatı, meşə təsərrüfatı və								
balıqçılıq	55	51	46	40	294,9	294,9	450,7	242,9
Sənaye	11	6	11	5	1587,3	278,8	2532,2	211,7
Tikinti	12	8	11	7	986,3	302,1	1085,0	179,0
Topdan və pərakəndə ticarət;								
avtomobillərin və motosikletlərin təmiri	15	14	7	6	142,3	81,2	243,6	115,2
Nəqliyyat və anbar təsərrüfatı	5	3	3	1	259,6	-	247,3	5,0
Yaşayışın təşkili və ictimai iaşə	2	-	2	1	-	-	-	-
Informasiya və rabitə	1	-	1	-	664,9	-	658,3	-
Peşə, elmi və texniki fəaliyyət	2	1	2	1	6,0	6,0	6,3	6,3
İnzibati və yardımçı xidmətlərin göstərilməsi	2	1	2	1	21,6	21,6	19,9	19,9
Təhsil	3	1	3	1	-	-	-	-
Əhaliyə səhiyyə və sosial xidmətlərin göstərilməsi	1	1	1	1	14,0	14,0	12,0	12,0
İstirahət, əyləncə və incəsənət sahəsində fəaliyyət	2	1	2	1	3,0	3,0	4,4	4,4
Digər sahələrdə xidmətlərin göstərilməsi	26	25	22	21	11,4	11,4	12,0	12,0
<b>Saatlı rayonu</b>								
Kənd təsərrüfatı, meşə təsərrüfatı və								
balıqçılıq	69	66	68	67	2418,8	1238,8	1438,9	1208,9
Sənaye	11	8	10	6	1313,8	23,4	1521,3	8,4
Tikinti	15	12	14	10	1950,8	210,0	1513,1	65,0
Topdan və pərakəndə ticarət;								
avtomobillərin və motosikletlərin təmiri	51	48	59	56	479,8	385,8	772,9	494,0
Nəqliyyat və anbar təsərrüfatı	3	2	3	2	199,3	4,2	195,3	4,4
Yaşayışın təşkili və ictimai iaşə	1	1	1	1	-	-	0,2	0,2
Informasiya və rabitə	1	-	1	-	405,1	-	390,4	-
Peşə, elmi və texniki fəaliyyət	3	1	3	1	10,4	10,4	8,7	8,7
İnzibati və yardımçı xidmətlərin göstərilməsi	2	2	2	2	169,6	169,6	28,8	28,8
Təhsil	4	3	3	2	6,0	6,0	6,0	6,0

Ölkənin regionları və iqtisadi fəaliyyət növləri	Fəaliyyət göstərən müəssisələrin sayı				Yüklənmiş malların, yerinə yetirilmiş işlərin, göstərilmiş xidmətlərin dəyəri, <i>min manat</i>			
	2016		2015		2016		2015	
	Cəmi	ondan kiçik	Cəmi	ondan kiçik	Cəmi	ondan kiçik	Cəmi	ondan kiçik
Əhaliyə səhiyyə və sosial xidmətlərin göstərilməsi	3	3	3	3	65,3	65,3	93,2	93,2
İstirahət, əyləncə və incəsənət sahəsində fəaliyyət	5	3	5	3	167,6	5,9	151,5	4,1
Digər sahələrdə xidmətlərin göstərilməsi	14	14	34	34	19,0	19,0	51,0	51,0
<b>Sabirabad rayonu</b>								
Kənd təsərrüfatı, meşə təsərrüfatı və balıqçılıq	117	113	117	113	4685,0	1707,0	6826,5	1629,8
Sənaye	8	6	8	6	1125,2	17,7	978,3	23,0
Tikinti	48	40	46	36	3635,9	580,6	6544,5	245,4
Topdan və pərakəndə ticarət; avtomobillərin və motosikletlərin təmiri	73	70	82	76	696,2	565,0	1020,0	830,4
Nəqliyyat və anbar təsərrüfatı	5	4	4	3	426,9	97,6	381,4	78,7
Yaşayışın təşkili və ictimai iaşə	2	2	2	2	11,2	11,2	57,4	57,4
Informasiya və rabitə	1	-	1	-	500,8	-	479,1	-
Peşə, elmi və texniki fəaliyyət	5	3	5	2	-	-	-	-
Daşınmaz əmlakla əlaqədar əməliyyatlar	1	-	1	1	65,0	-	37,7	-
İnzibati və yardımçı xidmətlərin göstərilməsi	3	2	3	2	263,4	16,4	124,1	25,7
Təhsil	3	1	3	1	-	-	-	-
Əhaliyə səhiyyə və sosial xidmətlərin göstərilməsi	7	5	6	4	206,2	63,2	206,8	55,0
İstirahət, əyləncə və incəsənət sahəsində fəaliyyət	6	5	6	6	48,6	48,6	62,8	62,8
Digər sahələrdə xidmətlərin göstərilməsi	21	20	21	20	-	-	50,5	50,5
<b>Salyan rayonu</b>								
Kənd təsərrüfatı, meşə təsərrüfatı və balıqçılıq	43	37	47	36	387,3	387,3	385,1	212,1
Sənaye	21	12	22	11	1949,0	373,6	1753,3	224,0
Tikinti	10	7	10	4	2316,5	56,6	2059,8	73,4
Topdan və pərakəndə ticarət; avtomobillərin və motosikletlərin təmiri	47	43	51	46	725,7	530,7	1546,1	1103,0
Nəqliyyat və anbar təsərrüfatı	4	3	4	2	355,5	61,2	339,3	73,9
Yaşayışın təşkili və ictimai iaşə	3	3	3	3	9,2	9,2	22,7	22,7
Informasiya və rabitə	2	1	1	-	586,1	1,8	564,4	-
Peşə, elmi və texniki fəaliyyət	5	3	4	3	31,2	31,2	16,5	16,5
İnzibati və yardımçı xidmətlərin göstərilməsi	3	3	3	3	44,1	44,1	59,6	59,6
Təhsil	7	4	6	2	11,2	11,2	8,4	8,4
Əhaliyə səhiyyə və sosial xidmətlərin göstərilməsi	1	-	2	1	26,8	26,8	43,3	43,3
İstirahət, əyləncə və incəsənət sahəsində fəaliyyət	9	7	8	6	22,9	22,9	27,9	27,9
Digər sahələrdə xidmətlərin göstərilməsi	18	17	17	16	51,0	51,0	58,8	58,8
<b>Ucar rayonu</b>								
Kənd təsərrüfatı, meşə təsərrüfatı və balıqçılıq	24	21	26	23	535,8	54,0	713,3	64,0
Sənaye	9	6	10	6	2016,8	101,5	1524,2	100,4
Tikinti	13	8	13	10	2761,0	121,3	1801,5	245,9
Topdan və pərakəndə ticarət; avtomobillərin və motosikletlərin təmiri	20	19	18	18	918,7	286,3	429,4	359,6
Nəqliyyat və anbar təsərrüfatı	5	3	5	4	506,3	68,2	191,3	62,7
Yaşayışın təşkili və ictimai iaşə	2	1	2	1	43,2	43,2	10,4	10,4



Ölkənin regionları və iqtisadi fəaliyyət növləri	Fəaliyyət göstərən müəssisələrin sayı				Yüklənmiş malların, yerinə yetirilmiş işlərin, göstərilmiş xidmətlərin dəyəri, <i>min manat</i>			
	2016		2015		2016		2015	
	Cəmi	ondan kiçik	Cəmi	ondan kiçik	Cəmi	ondan kiçik	Cəmi	ondan kiçik
İnformasiya və rabitə	2	1	2	1	414,7	-	409,7	-
Daşınmaz əmlakla əlaqədar əməliyyatlar	1	-	1	-	380,4	-	332,5	-
Peşə, elmi və texniki fəaliyyət	4	3	4	3	-	-	-	-
İnzibati və yardımçı xidmətlərin göstərilməsi	17	15	16	13	319,8	84,8	2046,9	600,7
Təhsil	21	1	22	2	10,9	10,9	13,2	13,2
Əhaliyə səhiyyə və sosial xidmətlərin göstərilməsi	1	-	1	-	-	-	-	-
İstirahət, əyləncə və incəsənət sahəsində fəaliyyət	1	-	1	-	-	-	-	-
Digər sahələrdə xidmətlərin göstərilməsi	7	7	6	6	16,5	16,5	-	-
<b>Yevlax şəhəri</b>								
Kənd təsərrüfatı, meşə təsərrüfatı və balıqçılıq	16	13	15	12	1116,3	200,1	563,4	128,6
Sənaye	11	8	11	8	2076,7	404,1	2126,0	351,6
Tikinti	13	11	13	10	902,2	82,2	779,7	154,7
Topdan və pərakəndə ticarət; avtomobillərin və motosikletlərin təmiri	95	89	95	85	1629,2	1045,3	2348,8	1424,0
Nəqliyyat və anbar təsərrüfatı	8	5	6	4	633,7	32,8	457,8	53,1
Yaşayışın təşkili və ictimai işə	5	4	4	4	459,8	20,6	30,7	30,7
İnformasiya və rabitə	1	1	1	1	18,4	18,4	42,1	42,1
Daşınmaz əmlakla əlaqədar əməliyyatlar	7	6	7	6	626,3	85,6	573,7	71,5
Peşə, elmi və texniki fəaliyyət	7	5	5	4	253,3	31,6	156,5	6,8
İnzibati və yardımçı xidmətlərin göstərilməsi	2	1	3	2	72,9	72,9	148,7	148,7
Təhsil	4	3	4	2	18,1	18,1	20,7	20,7
Əhaliyə səhiyyə və sosial xidmətlərin göstərilməsi	3	2	3	2	133,0	133,0	68,9	68,9
İstirahət, əyləncə və incəsənət sahəsində fəaliyyət	3	3	3	3	19,1	19,1	23,4	23,4
Digər sahələrdə xidmətlərin göstərilməsi	21	21	27	27	721,5	721,5	942,2	942,2
<b>Zərdab rayonu</b>								
Kənd təsərrüfatı, meşə təsərrüfatı və balıqçılıq	23	22	27	20	171,3	171,3	175,9	175,9
Sənaye	4	1	5	1	1582,9	-	1684,9	77,0
Tikinti	47	44	47	45	2490,4	886,4	2293,5	961,9
Topdan və pərakəndə ticarət; avtomobillərin və motosikletlərin təmiri	17	13	18	14	555,2	87,6	458,0	137,2
Nəqliyyat və anbar təsərrüfatı	3	2	3	2	190,2	11,8	184,2	26,8
Yaşayışın təşkili və ictimai işə	1	1	1	1	29,2	29,2	20,8	20,8
İnformasiya və rabitə	3	2	3	2	593,1	173,4	500,6	100,7
Daşınmaz əmlakla əlaqədar əməliyyatlar	1	1	1	1	31,7	31,7	32,8	32,8
Peşə, elmi və texniki fəaliyyət	2	1	3	2	0,9	0,9	7,4	7,4
İnzibati və yardımçı xidmətlərin göstərilməsi	4	3	4	3	25,9	25,9	31,8	31,8
Təhsil	3	2	3	1	14,5	14,5	22,1	22,1
Əhaliyə səhiyyə və sosial xidmətlərin göstərilməsi	1	1	1	1	0,7	0,7	2,4	2,4
İstirahət, əyləncə və incəsənət sahəsində fəaliyyət	3	2	3	2	-	-	2,7	2,7
Digər sahələrdə xidmətlərin göstərilməsi	10	10	10	10	-	-	-	-
<b>Yuxarı Qarabağ iqtisadi rayonu</b>								

Ölkənin regionları və iqtisadi fəaliyyət növləri	Fəaliyyət göstərən müəssisələrin sayı				Yüklənmiş malların, yerinə yetirilmiş işlərin, göstərilmiş xidmətlərin dəyəri, <i>min manat</i>			
	2016		2015		2016		2015	
	Cəmi	ondan kiçik	Cəmi	ondan kiçik	Cəmi	ondan kiçik	Cəmi	ondan kiçik
Kənd təsərrüfatı, meşə təsərrüfatı və balıqçılıq	176	167	168	152	4398,6	1900,8	6027,3	4905,4
Sənaye	28	18	28	16	3742,1	185,9	5408,4	122,8
Tikinti	45	36	43	33	2582,0	393,9	3828,5	585,9
Topdan və pərakəndə ticarət; avtomobillərin və motosikletlərin təmiri	133	125	137	125	3085,0	1737,9	4537,9	1984,4
Nəqliyyat və anbar təsərrüfatı	13	8	13	9	820,3	154,8	1210,9	148,5
Yaşayışın təşkili və ictimai işə	1	1	3	2	10,1	10,1	9,6	9,6
İnformasiya və rabitə	9	6	11	8	1248,0	133,8	1213,9	153,9
Daşınmaz əmlakla əlaqədar əməliyyatlar	3	1	4	1	30,1	30,1	28,7	28,7
Peşə, elmi və texniki fəaliyyət	29	23	27	21	140,6	140,6	120,8	120,8
İnzibati və yardımçı xidmətlərin göstərilməsi	7	6	7	6	74,9	74,9	86,6	86,6
Təhsil	23	11	22	10	16,3	16,3	7,7	7,7
Əhaliyə səhiyyə və sosial xidmətlərin göstərilməsi	6	2	4	1	-	-	-	-
İstirahət, əyləncə və incəsənət sahəsində fəaliyyət	19	13	18	12	-	-	-	-
Digər sahələrdə xidmətlərin göstərilməsi	71	71	66	66	191,2	191,2	359,8	359,8
<b>Ağdam rayonu</b>								
Kənd təsərrüfatı, meşə təsərrüfatı və balıqçılıq	47	43	40	30	1539,7	242,7	1209,7	1123,0
Sənaye	6	4	6	4	-	-	-	-
Tikinti	18	16	18	16	962,2	391,0	948,8	460,2
Topdan və pərakəndə ticarət; avtomobillərin və motosikletlərin təmiri	15	14	14	12	537,3	68,2	487,5	51,0
Nəqliyyat və anbar təsərrüfatı	4	3	4	2	127,5	9,7	116,3	6,7
İnformasiya və rabitə	3	2	4	3	319,8	0,8	287,3	2,7
İnzibati və yardımçı xidmətlərin göstərilməsi	2	2	2	2	9,1	9,1	8,8	8,8
Peşə, elmi və texniki fəaliyyət	2	1	2	1	-	-	-	-
Təhsil	7	3	6	2	3,5	3,5	-	-
Əhaliyə səhiyyə və sosial xidmətlərin göstərilməsi	2	1	-	-	-	-	-	-
İstirahət, əyləncə və incəsənət sahəsində fəaliyyət	3	2	3	2	-	-	-	-
Digər sahələrdə xidmətlərin göstərilməsi	10	10	10	10	-	-	-	-
<b>Tərtər rayonu</b>								
Kənd təsərrüfatı, meşə təsərrüfatı və balıqçılıq	32	31	30	28	748,0	452,0	1517,4	1229,4
Sənaye	7	4	9	4	936,9	30,4	2544,2	27,8
Tikinti	10	9	7	7	-	-	-	-
Topdan və pərakəndə ticarət; avtomobillərin və motosikletlərin təmiri	29	25	34	30	412,7	326,3	592,5	417,8
Nəqliyyat və anbar təsərrüfatı	4	3	4	3	266,6	99,0	717,3	104,1
Yaşayışın təşkili və ictimai işə	1	1	1	1	10,1	10,1	9,6	9,6
İnformasiya və rabitə	3	2	4	3	611,0	27,4	581,9	48,9
Daşınmaz əmlakla əlaqədar əməliyyatlar	1	1	1	1	30,1	30,1	28,7	28,7
İnzibati və yardımçı xidmətlərin göstərilməsi	2	2	2	2	11,6	11,6	13,3	13,3
Peşə, elmi və texniki fəaliyyət	5	3	4	2	1,2	1,2	-	-
Təhsil	3	2	3	2	12,8	12,8	7,7	7,7

Ölkənin regionları və iqtisadi fəaliyyət növləri	Fəaliyyət göstərən müəssisələrin sayı				Yüklənmiş malların, yerinə yetirilmiş işlərin, göstərilmiş xidmətlərin dəyəri, <i>min manat</i>			
	2016		2015		2016		2015	
	Cəmi	ondan kiçik	Cəmi	ondan kiçik	Cəmi	ondan kiçik	Cəmi	ondan kiçik
Əhaliyə səhiyyə və sosial xidmətlərin göstərilməsi	1	-	1	-	-	-	-	-
İstirahət, əyləncə və incəsənət sahəsində fəaliyyət	2	1	2	1	-	-	-	-
Digər sahələrdə xidmətlərin göstərilməsi	23	23	23	23	14,2	14,2	19,0	19,0
<b>Xocalı rayonu</b>								
Kənd təsərrüfatı, meşə təsərrüfatı və balıqçılıq	-	-	1	1	-	-	-	-
Sənaye	1	1	1	1	-	-	-	-
Daşınmaz əmlakla əlaqədar əməliyyatlar	1	-	1	-	-	-	-	-
Peşə, elmi və texniki fəaliyyət	1	1	1	1	-	-	-	-
Təhsil	2	-	2	-	-	-	-	-
Əhaliyə səhiyyə və sosial xidmətlərin göstərilməsi	1	-	1	-	-	-	-	-
İstirahət, əyləncə və incəsənət sahəsində fəaliyyət	2	2	2	2	-	-	-	-
Digər sahələrdə xidmətlərin göstərilməsi	3	3	3	3	-	-	-	-
<b>Xocavənd rayonu</b>								
Kənd təsərrüfatı, meşə təsərrüfatı və balıqçılıq	6	5	6	5	-	-	-	-
Sənaye	2	-	2	-	346,0	-	352,2	-
Tikinti	1	-	1	-	-	-	399,3	-
Topdan və pərakəndə ticarət; avtomobillərin və motosikletlərin təmiri	3	3	3	2	14,1	14,1	50,3	3,0
Nəqliyyat və anbar təsərrüfatı	1	1	1	1	21,8	21,8	20,6	20,6
İnformasiya və rabitə	1	1	1	1	-	-	-	-
Peşə, elmi və texniki fəaliyyət	1	1	1	1	-	-	-	-
İstirahət, əyləncə və incəsənət sahəsində fəaliyyət	1	-	1	-	-	-	-	-
Digər sahələrdə xidmətlərin göstərilməsi	5	5	5	5	-	-	-	-
<b>Şuşa rayonu</b>								
Kənd təsərrüfatı, meşə təsərrüfatı və balıqçılıq	-	-	1	-	-	-	-	-
Sənaye	1	1	1	1	-	-	-	-
Tikinti	6	4	6	4	831,8	2,9	1326,1	54,3
Topdan və pərakəndə ticarət; avtomobillərin və motosikletlərin təmiri	2	2	2	2	-	-	-	-
Nəqliyyat və anbar təsərrüfatı	2	-	2	2	254,1	-	235,4	-
Yaşayışın təşkili və ictimai iaşə	-	-	2	1	-	-	-	-
Peşə, elmi və texniki fəaliyyət	4	4	4	4	51,4	51,4	110,4	110,4
İnzibati və yardımçı xidmətlərin göstərilməsi	1	1	1	1	18,2	18,2	28,5	28,5
Təhsil	3	2	3	2	-	-	-	-
Əhaliyə səhiyyə və sosial xidmətlərin göstərilməsi	2	1	2	1	-	-	-	-
İstirahət, əyləncə və incəsənət sahəsində fəaliyyət	5	3	5	3	-	-	-	-
Digər sahələrdə xidmətlərin göstərilməsi	5	5	5	5	-	-	-	-
<b>Cəbrayıl rayonu</b>								
Kənd təsərrüfatı, meşə təsərrüfatı və balıqçılıq	5	5	4	4	10,9	10,9	16,3	16,3
Sənaye	4	3	4	3	557,0	56,0	552,8	71,0
Tikinti	5	3	6	4	352,0	-	516,4	56,4

Ölkənin regionları və iqtisadi fəaliyyət növləri	Fəaliyyət göstərən müəssisələrin sayı				Yüklənmiş malların, yerinə yetirilmiş işlərin, göstərilmiş xidmətlərin dəyəri, <i>min manat</i>			
	2016		2015		2016		2015	
	Cəmi	ondan kiçik	Cəmi	ondan kiçik	Cəmi	ondan kiçik	Cəmi	ondan kiçik
Topdan və pərakəndə ticarət; avtomobillərin və motosikletlərin təmiri	14	14	12	12	75.8	75.8	55.6	55.6
Nəqliyyat və anbar təsərrüfatı	1	1	1	1	24,3	24,3	17,1	17,1
İnformasiya və rabitə	1	1	1	1	105,6	105,6	102,3	102,3
Peşə, elmi və texniki fəaliyyət	9	8	9	8	21,2	21,2	10,4	10,4
Təhsil	2	1	2	1	-	-	-	-
İnzibati və yardımçı xidmətlərin göstərilməsi	1	-	1	-	-	-	-	-
İstirahət, əyləncə və incəsənət sahəsində fəaliyyət	1	1	1	1	-	-	-	-
Digər sahələrdə xidmətlərin göstərilməsi	15	15	11	11	177,0	177,0	340,8	340,8
<b>Füzuli rayonu</b>								
Kənd təsərrüfatı, meşə təsərrüfatı və balıqçılıq	86	83	86	84	2100,0	1195,2	3283,9	2536,7
Sənaye	7	5	5	3	1902,2	99,5	1959,2	24,0
Tikinti	5	4	5	2	436,0	-	637,9	15,0
Topdan və pərakəndə ticarət; avtomobillərin və motosikletlərin təmiri	70	67	72	67	2045,1	1253,5	3352,0	1457,0
Nəqliyyat və anbar təsərrüfatı	1	-	1	-	126,0	-	104,2	-
İnformasiya və rabitə	1	-	1	-	211,6	-	242,4	-
Daşınmaz əmlakla əlaqədar əməliyyatlar	1	-	2	-	-	-	-	-
İnzibati və yardımçı xidmətlərin göstərilməsi	1	1	1	1	36,0	36,0	36,0	36,0
Peşə, elmi və texniki fəaliyyət	7	5	6	4	66,8	66,8	-	-
Təhsil	6	3	6	3	-	-	-	-
İstirahət, əyləncə və incəsənət sahəsində fəaliyyət	5	4	4	3	-	-	-	-
Digər sahələrdə xidmətlərin göstərilməsi	10	10	9	9	-	-	-	-
<b>Kəlbəcər-Laçın iqtisadi rayonu</b>								
Kənd təsərrüfatı, meşə təsərrüfatı və balıqçılıq	20	13	22	16	339,0	64,9	448,8	119,5
Sənaye	8	3	7	3	562,0	59,0	642,3	324,9
Tikinti	25	21	29	22	1573,0	279,7	3843,6	191,0
Topdan və pərakəndə ticarət; avtomobillərin və motosikletlərin təmiri	30	28	34	33	433,9	80,7	283,7	189,2
Nəqliyyat və anbar təsərrüfatı	5	4	4	3	323,7	88,9	328,8	97,1
İnformasiya və rabitə	-	-	2	2	0,2	0,2	-	-
Peşə, elmi və texniki fəaliyyət	9	7	9	6	-	-	-	-
İnzibati və yardımçı xidmətlərin göstərilməsi	4	3	4	3	0,4	0,4	0,4	0,4
Təhsil	13	8	8	2	14,6	14,6	15,9	15,9
Əhəliyə səhiyyə və sosial xidmətlərin göstərilməsi	6	2	6	2	-	-	-	-
İstirahət, əyləncə və incəsənət sahəsində fəaliyyət	5	3	5	3	-	-	-	-
Digər sahələrdə xidmətlərin göstərilməsi	19	19	18	18	-	-	-	-
<b>Kəlbəcər rayonu</b>								
Kənd təsərrüfatı, meşə təsərrüfatı və balıqçılıq	4	3	4	3	-	-	-	-
Sənaye	1	-	1	1	250,7	-	273,8	273,8
Tikinti	7	6	8	6	83,2	83,2	794,4	85,2
Topdan və pərakəndə ticarət; avtomobillərin və motosikletlərin təmiri	3	3	2	2	0,2	0,2	7,0	7,0

Ölkənin regionları və iqtisadi fəaliyyət növləri	Fəaliyyət göstərən müəssisələrin sayı				Yüklənmiş malların, yerinə yetirilmiş işlərin, göstərilmiş xidmətlərin dəyəri, <i>min manat</i>			
	2016		2015		2016		2015	
	Cəmi	ondan kiçik	Cəmi	ondan kiçik	Cəmi	ondan kiçik	Cəmi	ondan kiçik
Nəqliyyat və anbar təsərrüfatı	1	1	1	1	13,9	13,9	9,2	9,2
İnformasiya və rabitə	-	-	1	1	-	-	-	-
Peşə, elmi və texniki fəaliyyət	1	-	1	-	-	-	-	-
İnzibati və yardımçı xidmətlərin göstərilməsi	2	1	2	1	-	-	-	-
Təhsil	2	1	2	1	-	-	-	-
Əhaliyə səhiyyə və sosial xidmətlərin göstərilməsi	2	1	2	1	-	-	-	-
Digər sahələrdə xidmətlərin göstərilməsi	4	4	4	4	-	-	-	-
<b>Laçın rayonu</b>								
Kənd təsərrüfatı, meşə təsərrüfatı və balıqçılıq	4	2	4	3	30,9	-	21,0	21,0
Sənaye	3	1	3	1	252,3	-	317,4	-
Tikinti	15	13	14	12	835,0	196,5	1173,7	105,8
Topdan və pərakəndə ticarət; avtomobillərin və motosikletlərin təmiri	26	24	30	29	419,6	66,4	254,3	159,8
Nəqliyyat və anbar təsərrüfatı	1	1	1	1	20,0	20,0	19,3	19,3
İnzibati və yardımçı xidmətlərin göstərilməsi	1	1	1	1	0,4	0,4	0,4	0,4
Peşə, elmi və texniki fəaliyyət	1	-	1	-	-	-	-	-
Təhsil	6	5	1	-	-	-	-	-
Əhaliyə səhiyyə və sosial xidmətlərin göstərilməsi	1	-	1	-	-	-	-	-
İstirahət, əyləncə və incəsənət sahəsində fəaliyyət	2	1	2	1	-	-	-	-
Digər sahələrdə xidmətlərin göstərilməsi	6	6	6	6	-	-	-	-
<b>Zəngilan rayonu</b>								
Kənd təsərrüfatı, meşə təsərrüfatı və balıqçılıq	7	5	8	6	41,9	41,9	87,1	87,1
Sənaye	2	1	2	1	59,0	59,0	51,1	51,1
Tikinti	1	-	1	-	654,8	-	867,8	-
Topdan və pərakəndə ticarət; avtomobillərin və motosikletlərin təmiri	-	-	1	1	-	-	-	-
Nəqliyyat və anbar təsərrüfatı	2	1	1	-	234,8	-	231,7	-
İnformasiya və rabitə	-	-	1	1	0,2	0,2	-	-
Peşə, elmi və texniki fəaliyyət	4	4	4	3	-	-	-	-
Təhsil	1	1	1	-	-	-	-	-
Əhaliyə səhiyyə və sosial xidmətlərin göstərilməsi	1	-	1	-	-	-	-	-
İstirahət, əyləncə və incəsənət sahəsində fəaliyyət	2	2	2	2	-	-	-	-
Digər sahələrdə xidmətlərin göstərilməsi	4	4	3	3	-	-	-	-
<b>Qubadlı rayonu</b>								
Kənd təsərrüfatı, meşə təsərrüfatı və balıqçılıq	5	3	6	4	266,2	23,0	340,7	11,4
Sənaye	2	1	1	-	-	-	-	-
Tikinti	2	2	6	4	-	-	1007,7	-
Topdan və pərakəndə ticarət; avtomobillərin və motosikletlərin təmiri	1	1	1	1	14,1	14,1	22,4	22,4
Nəqliyyat və anbar təsərrüfatı	1	1	1	1	55,0	55,0	68,6	68,6
Peşə, elmi və texniki fəaliyyət	3	3	3	3	-	-	-	-
İnzibati və yardımçı xidmətlərin göstərilməsi	1	1	1	1	-	-	-	-

Ölkənin regionları və iqtisadi fəaliyyət növləri	Fəaliyyət göstərən müəssisələrin sayı				Yüklənmiş malların, yerinə yetirilmiş işlərin, göstərilmiş xidmətlərin dəyəri, <i>min manat</i>			
	2016		2015		2016		2015	
	Cəmi	ondan kiçik	Cəmi	ondan kiçik	Cəmi	ondan kiçik	Cəmi	ondan kiçik
Təhsil	4	1	4	1	14,6	14,6	15,9	15,9
Əhaliyə səhiyyə və sosial xidmətlərin göstərilməsi	2	1	2	1	-	-	-	-
İstirahət, əyləncə və incəsənət sahəsində fəaliyyət	1	-	1	-	-	-	-	-
Digər sahələrdə xidmətlərin göstərilməsi	5	5	5	5	-	-	-	-
<b>Dağlıq Şirvan iqtisadi rayonu</b>								
Kənd təsərrüfatı, meşə təsərrüfatı və balıqçılıq	26	19	36	29	1836,1	332,7	1342,3	623,5
Sənaye	28	17	38	21	7065,9	765,1	5814,0	554,1
Tikinti	16	10	26	19	3333,9	826,2	4092,4	369,7
Topdan və pərakəndə ticarət; avtomobillərin və motosikletlərin təmiri	49	39	73	59	2236,7	1010,2	4330,6	2107,1
Nəqliyyat və anbar təsərrüfatı	11	7	11	7	986,7	327,7	925,1	303,3
Yaşayışın təşkili və ictimai iaşə	7	6	7	5	132,9	109,8	650,0	25,4
Informasiya və rabitə	6	2	7	3	2266,0	6,9	2224,8	10,6
Dəşinməz əmlakla əlaqədar əməliyyatlar	3	2	3	2	427,4	7,9	402,9	30,7
Peşə, elmi və texniki fəaliyyət	7	1	7	3	1,0	1,0	9,4	9,4
İnzibati və yardımçı xidmətlərin göstərilməsi	7	5	10	7	24,4	24,4	137,6	137,6
Təhsil	42	7	44	6	73,5	8,0	114,6	14,5
Əhaliyə səhiyyə və sosial xidmətlərin göstərilməsi	7	3	7	3	14,3	14,3	13,8	13,8
İstirahət, əyləncə və incəsənət sahəsində fəaliyyət	11	9	13	9	121,1	33,9	183,0	49,2
Digər sahələrdə xidmətlərin göstərilməsi	33	33	61	61	77,3	77,3	13,5	13,5
<b>Ağsu rayonu</b>								
Kənd təsərrüfatı, meşə təsərrüfatı və balıqçılıq	5	4	9	8	968,8	18,8	744,8	116,8
Sənaye	5	2	8	4	1822,3	192,6	1125,0	126,0
Tikinti	1	1	4	3	188,0	188,0	470,6	148,6
Topdan və pərakəndə ticarət; avtomobillərin və motosikletlərin təmiri	7	5	21	17	227,5	106,5	1353,1	824,7
Nəqliyyat və anbar təsərrüfatı	2	1	2	1	151,4	8,0	146,2	8,5
Yaşayışın təşkili və ictimai iaşə	1	1	1	1	4,8	4,8	6,6	6,6
Informasiya və rabitə	1	-	2	1	353,9	-	365,3	-
Peşə, elmi və texniki fəaliyyət	2	-	2	1	-	-	-	-
İnzibati və yardımçı xidmətlərin göstərilməsi	2	1	4	4	6,0	6,0	122,8	122,8
Əhaliyə səhiyyə və sosial xidmətlərin göstərilməsi	1	1	1	1	11,2	11,2	11,7	11,7
Təhsil	6	5	6	1	-	-	-	-
İstirahət, əyləncə və incəsənət sahəsində fəaliyyət	2	1	3	1	87,2	-	64,9	-
Digər sahələrdə xidmətlərin göstərilməsi	5	5	6	6	15,1	15,1	10,3	10,3
<b>İsmayilli rayonu</b>								
Kənd təsərrüfatı, meşə təsərrüfatı və balıqçılıq	6	4	11	9	296,0	32,5	328,6	328,6
Sənaye	7	4	9	5	3518,6	134,8	1253,2	31,9
Tikinti	7	4	7	5	1465,4	262,8	1648,6	198,3
Topdan və pərakəndə ticarət; avtomobillərin və motosikletlərin təmiri	19	16	29	26	529,4	386,8	1031,4	858,5
Nəqliyyat və anbar təsərrüfatı	3	2	3	2	289,5	62,3	267,6	67,0

Ölkənin regionları və iqtisadi fəaliyyət növləri	Fəaliyyət göstərən müəssisələrin sayı				Yüklənmiş malların, yerinə yetirilmiş işlərin, göstərilmiş xidmətlərin dəyəri, <i>min manat</i>			
	2016		2015		2016		2015	
	Cəmi	ondan kiçik	Cəmi	ondan kiçik	Cəmi	ondan kiçik	Cəmi	ondan kiçik
İnformasiya və rabitə	1	-	1	-	801,0	-	770,5	-
Daşınmaz əmlakla əlaqədar əməliyyatlar	1	1	1	1	7,9	7,9	2,6	2,6
Peşə, elmi və texniki fəaliyyət	2	-	2	1	1,0	1,0	9,4	9,4
İnzibati və yardımçı xidmətlərin göstərilməsi	2	1	3	-	2,2	2,2	-	-
Təhsil	27	-	26	2	-	-	5,7	5,7
Əhaliyə səhiyyə və sosial xidmətlərin göstərilməsi	2	1	2	1	-	-	-	-
İstirahət, əyləncə və incəsənət sahəsində fəaliyyət	4	4	4	4	29,3	29,3	35,0	35,0
Digər sahələrdə xidmətlərin göstərilməsi	16	16	32	32	2,8	2,8	3,2	3,2
<b>Qobustan rayonu</b>								
Kənd təsərrüfatı, meşə təsərrüfatı və balıqçılıq	5	3	5	3	428,2	138,3	148,6	57,8
Sənaye	6	3	8	5	1300,4	105,9	1229,1	211,8
Tikinti	5	3	11	8	867,1	327,1	930,1	-
Topdan və pərakəndə ticarət:								
avtomobillərin və motosikletlərin təmiri	11	7	10	7	827,2	130,6	868,5	26,0
Nəqliyyat və anbar təsərrüfatı	1	-	1	-	58,1	-	54,4	-
Yaşayışın təşkili və ictimai iaşə	1	1	1	1	-	-	-	-
İnformasiya və rabitə	1	-	1	-	210,2	-	-	-
İnzibati və yardımçı xidmətlərin göstərilməsi	1	1	1	1	3,0	3,0	2,4	2,4
Peşə, elmi və texniki fəaliyyət	1	-	1	-	-	-	-	-
Təhsil	2	1	2	-	-	-	-	-
Əhaliyə səhiyyə və sosial xidmətlərin göstərilməsi	1	-	1	-	-	-	-	-
İstirahət, əyləncə və incəsənət sahəsində fəaliyyət	2	2	2	2	4,6	4,6	14,2	14,2
Digər sahələrdə xidmətlərin göstərilməsi	9	9	20	20	59,4	59,4	-	-
<b>Şamaxı rayonu</b>								
Kənd təsərrüfatı, meşə təsərrüfatı və balıqçılıq	10	8	11	9	143,1	143,1	120,3	120,3
Sənaye	10	8	13	7	424,6	331,8	2206,7	184,4
Tikinti	3	2	4	3	813,4	48,3	1043,1	22,8
Topdan və pərakəndə ticarət:								
avtomobillərin və motosikletlərin təmiri	12	11	13	9	652,6	386,3	1077,6	397,9
Nəqliyyat və anbar təsərrüfatı	5	4	5	4	487,7	257,4	456,9	227,8
Yaşayışın təşkili və ictimai iaşə	5	4	5	3	128,1	105,0	643,4	18,8
İnformasiya və rabitə	3	2	3	2	900,9	6,9	890,6	10,6
Daşınmaz əmlakla əlaqədar əməliyyatlar	2	1	2	1	419,5	-	400,3	28,1
İnzibati və yardımçı xidmətlərin göstərilməsi	2	2	2	2	13,2	13,2	12,4	12,4
Peşə, elmi və texniki fəaliyyət	2	1	2	1	-	-	-	-
Təhsil	7	1	10	3	73,5	8,0	8,8	8,8
Əhaliyə səhiyyə və sosial xidmətlərin göstərilməsi	3	1	3	1	3,1	3,1	2,1	2,1
İstirahət, əyləncə və incəsənət sahəsində fəaliyyət	3	2	4	2	-	-	68,9	-
Digər sahələrdə xidmətlərin göstərilməsi	3	3	3	3	-	-	-	-
<b>Naxçıvan Muxtar Respublikası</b>								
Kənd təsərrüfatı, meşə təsərrüfatı və balıqçılıq	39	26	38	25	2944,2	72,4	7006,5	166,1

Ölkənin regionları və iqtisadi fəaliyyət növləri	Fəaliyyət göstərən müəssisələrin sayı				Yüklənmiş malların, yerinə yetirilmiş işlərin, göstərilmiş xidmətlərin dəyəri, <i>min manat</i>			
	2016		2015		2016		2015	
	Cəmi	ondan kiçik	Cəmi	ondan kiçik	Cəmi	ondan kiçik	Cəmi	ondan kiçik
Sənaye	87	50	80	47	15881.8	1391.4	11178.2	1195.2
Tikinti	33	22	28	19	5340.2	618.0	4253.7	546.2
Topdan və pərakəndə ticarət:								
avtomobillərin və motosikletlərin təmiri	74	53	92	63	6590.9	3262.4	9487.2	4104.7
Nəqliyyat və anbar təsərrüfatı	18	5	19	5	2781.9	467.9	3349.7	243.8
Yaşayışın təşkili və ictimai işə	12	11	16	13	767.4	767.4	469.5	469.5
İnformasiya və rabitə	32	18	35	21	3522.8	523.3	3372.0	280.3
Daşınmaz əmlakla əlaqədar əməliyyatlar	15	-	14	7	394.7	-	407.0	-
Peşə, elmi və texniki fəaliyyət	35	21	37	22	724.3	138.7	574.4	142.4
İnzibati və yardımçı xidmətlərin göstərilməsi	22	9	21	9	597.8	168.8	794.6	125.8
Təhsil	14	5	14	5	469.8	4.0	337.0	4.0
Əhaliyə səhiyyə və sosial xidmətlərin göstərilməsi	17	8	18	8	153.0	153.0	98.5	98.5
İstirahət, əyləncə və incəsənət sahəsində fəaliyyət	23	16	23	16	513.0	252.8	340.9	86.8
Digər sahələrdə xidmətlərin göstərilməsi	55	49	65	59	168.0	124.1	132.2	106.1



**Ölkənin regionları üzrə kiçik və orta sahibkarlıq subyektlərinin pərakəndə ticarət dövriyyəsi və onlar tərəfindən əhaliyə göstərilmiş xidmətlərin dəyəri, min manat**

Ölkənin regionları və iqtisadi fəaliyyət növləri	Pərakəndə ticarət dövriyyəsi				Əhaliyə göstərilmiş xidmətlərin dəyəri			
	2016		2015		2016		2015	
	Cəmi	ondan kiçik	Cəmi	ondan kiçik	Cəmi	ondan kiçik	Cəmi	ondan kiçik
<b>Ölkə üzrə cəmi</b>	391990,6	103635,4	466487,9	136956,7	396268,9	114593,2	390460,6	93120,4
o cümlədən:								
<b>Bakı şəhəri</b>								
Kənd təsərrüfatı, meşə təsərrüfatı və								
balıqçılıq	-	-	-	-	38,7	38,7	80,7	80,7
Sənaye	1771,4	700,4	1461,0	955,2	2144,4	32,4	1080,5	106,1
Tikinti	1320,8	420,3	1407,7	1138,2	2596,9	532,5	2875,5	276,8
Topdan və pərakəndə ticarət;								
avtomobillərin və motosikletlərin təmiri	186809,9	34650,1	200129,4	59171,9	34314,5	8937,8	46267,5	13560,0
Nəqliyyat və anbar təsərrüfatı	28,0	28,0	20,0	20,0	14104,9	1999,7	12584,4	1215,0
Yaşayışın təşkili və ictimai iaşə	350,2	55,0	2127,2	540,9	11013,1	2550,4	36141,0	5044,5
İnformasiya və rabitə	1286,8	243,4	977,3	390,1	11174,3	1609,1	10594,0	1863,2
Daşınmaz əmlakla əlaqədar əməliyyatlar	307,1	24,1	-	-	8344,0	2413,9	2723,9	1589,4
Peşə, elmi və texniki fəaliyyət	2237,5	612,5	1276,9	367,9	61724,0	35586,8	28895,4	8586,3
İnzibati və yardımçı xidmətlərin göstərilməsi	7751,6	633,2	5293,0	1538,6	17570,8	6465,8	16967,4	6565,3
Təhsil	165,5	165,5	13,5	13,5	6776,1	2608,9	6565,5	2573,2
Əhaliyə səhiyyə və sosial xidmətlərin göstərilməsi	29,0	29,0	-	-	25087,3	7736,8	22241,2	6006,4
İstirahət, əyləncə və incəsənət sahəsində fəaliyyət	93,8	92,6	1,5	-	8168,6	1628,3	7917,2	1755,5
Digər sahələrdə xidmətlərin göstərilməsi	10379,1	705,1	3566,5	562,2	15932,3	5658,3	15656,5	6311,7
<b>Binəqədi rayonu</b>								
Sənaye	447,0	170,8	144,8	144,8	0,8	0,8	-	-
Tikinti	3,6	3,6	65,6	60,4	161,8	0,6	103,9	-
Topdan və pərakəndə ticarət;								
avtomobillərin və motosikletlərin təmiri	15020,2	4697,4	11074,1	3260,8	1283,3	253,9	1358,5	421,0
Nəqliyyat və anbar təsərrüfatı	-	-	-	-	4634,9	975,0	5256,3	824,9
Yaşayışın təşkili və ictimai iaşə	-	-	-	-	18,7	18,7	215,2	213,4
İnformasiya və rabitə	5,6	5,6	7,4	7,4	3339,1	560,4	4702,9	1165,8
Daşınmaz əmlakla əlaqədar əməliyyatlar	-	-	-	-	98,7	98,7	319,6	319,6
Peşə, elmi və texniki fəaliyyət	-	-	-	-	3404,6	1634,8	2597,3	1597,2
İnzibati və yardımçı xidmətlərin göstərilməsi	-	-	-	-	2751,7	687,5	1878,8	574,4
Təhsil	-	-	-	-	918,2	506,2	842,4	523,0
Əhaliyə səhiyyə və sosial xidmətlərin göstərilməsi	-	-	-	-	1664,3	1277,0	1639,4	903,6
İstirahət, əyləncə və incəsənət sahəsində fəaliyyət	-	-	-	-	518,5	518,5	857,3	472,1
Digər sahələrdə xidmətlərin göstərilməsi	26,9	2,5	173,8	5,9	2935,6	1626,9	4482,0	1525,0
<b>Qaradağ rayonu</b>								
Sənaye	9,1	9,1	-	-	74,5	-	38,6	-
Topdan və pərakəndə ticarət;								
avtomobillərin və motosikletlərin təmiri	8267,2	1846,2	3959,0	668,6	150,2	150,2	154,0	154,0
Nəqliyyat və anbar təsərrüfatı	28,0	28,0	0,9	0,9	838,8	81,6	669,8	0,7
Yaşayışın təşkili və ictimai iaşə	-	-	-	-	91,6	91,6	-	-
İnformasiya və rabitə	-	-	-	-	-	-	-	-
Daşınmaz əmlakla əlaqədar əməliyyatlar	249,9	-	-	-	-	-	-	-
Peşə, elmi və texniki fəaliyyət	-	-	-	-	109,7	109,7	120,3	120,3
İnzibati və yardımçı xidmətlərin göstərilməsi	6,1	-	-	-	12,9	12,9	8,2	2,7

Ölkənin regionları və iqtisadi fəaliyyət növləri	Pərakəndə ticarət dövriyyəsi				Əhaliyə göstərilmiş xidmətlərin dəyəri			
	2016		2015		2016		2015	
	Cəmi	ondan kiçik	Cəmi	ondan kiçik	Cəmi	ondan kiçik	Cəmi	ondan kiçik
Təhsil	-	-	-	-	37,3	37,3	-	-
Əhaliyə səhiyyə və sosial xidmətlərin göstərilməsi	-	-	-	-	101,8	101,8	-	-
Digər sahələrdə xidmətlərin göstərilməsi	279,9	26,5	1023,6	38,8	-	-	-	-
<b>Xəzər rayonu</b>								
Kənd.təsərrüfatı, meşə təsərrüfatı və balıqçılıq	-	-	-	-	-	-	2,3	2,3
Sənaye	-	-	-	-	611,0	-	242,0	21,0
Topdan və pərakəndə ticarət:								
avtomobillərin və motosikletlərin təmiri	4142,7	1187,1	3854,5	970,2	1194,6	347,8	904,8	423,7
Yaşayışın təşkili və ictimai iasə	-	-	-	-	149,6	149,6	239,7	152,7
Daşınmaz əmlakla əlaqədar əməliyyatlar	-	-	-	-	18,8	18,8	21,2	21,2
Peşə, elmi və texniki fəaliyyət	-	-	-	-	709,6	709,6	462,8	462,8
İnzibati və yardımçı xidmətlərin göstərilməsi	-	-	-	-	1274,0	524,7	130,7	130,7
Təhsil	-	-	-	-	25,0	25,0	36,4	36,4
Əhaliyə səhiyyə və sosial xidmətlərin göstərilməsi	-	-	-	-	1910,1	356,5	1835,8	242,8
İstirahət, əyləncə və incəsənət sahəsində fəaliyyət	-	-	-	-	193,1	114,1	216,1	67,1
Digər sahələrdə xidmətlərin göstərilməsi	-	-	-	-	1785,4	160,9	201,8	201,8
<b>Səbail rayonu</b>								
Tikinti	10,7	-	2,6	2,6	735,5	35,0	345,9	-
Topdan və pərakəndə ticarət:								
avtomobillərin və motosikletlərin təmiri	28504,5	3423,1	28073,7	5271,8	2998,4	1121,1	9702,9	719,2
Nəqliyyat və anbar təsərrüfatı	-	-	-	-	1232,5	65,0	734,0	90,6
Yaşayışın təşkili və ictimai iasə	52,9	52,9	1377,2	41,9	2835,4	326,6	2416,7	675,2
İnformasiya və rabitə	13,3	13,3	109,8	109,8	1611,5	120,5	783,2	107,2
Daşınmaz əmlakla əlaqədar əməliyyatlar	-	-	-	-	28,0	28,0	15,5	15,5
Peşə, elmi və texniki fəaliyyət	75,2	75,2	-	-	22556,5	21474,3	1359,3	291,3
İnzibati və yardımçı xidmətlərin göstərilməsi	473,5	100,9	72,1	72,1	1514,3	518,4	2101,8	741,1
Təhsil	-	-	-	-	752,2	290,8	1537,3	224,1
Əhaliyə səhiyyə və sosial xidmətlərin göstərilməsi	-	-	-	-	591,3	130,0	784,3	244,2
İstirahət, əyləncə və incəsənət sahəsində fəaliyyət	92,6	92,6	-	-	807,7	-	799,3	88,0
Digər sahələrdə xidmətlərin göstərilməsi	962,4	357,4	672,8	57,2	1026,2	182,8	720,2	389,5
<b>Sabunçu rayonu</b>								
Sənaye	268,0	-	250,2	-	17,0	17,0	22,3	22,3
Tikinti	-	-	2,7	-	182,9	182,9	172,7	172,7
Topdan və pərakəndə ticarət:								
avtomobillərin və motosikletlərin təmiri	8788,0	2446,5	26376,7	15157,5	1055,4	398,1	4757,0	1648,0
Nəqliyyat və anbar təsərrüfatı	-	-	-	-	361,1	131,0	997,5	34,1
Yaşayışın təşkili və ictimai iasə	-	-	-	-	416,4	34,3	1400,7	1128,5
İnformasiya və rabitə	-	-	-	-	898,3	248,6	178,7	171,0
Daşınmaz əmlakla əlaqədar əməliyyatlar	-	-	-	-	2268,9	621,6	94,5	94,5
Peşə, elmi və texniki fəaliyyət	579,5	-	-	-	5368,8	1672,8	3974,1	1052,2
İnzibati və yardımçı xidmətlərin göstərilməsi	-	-	-	-	2564,6	388,4	1581,2	229,5
Təhsil	-	-	-	-	132,1	132,1	128,8	128,8
Əhaliyə səhiyyə və sosial xidmətlərin göstərilməsi	-	-	-	-	898,1	580,5	625,9	395,2
İstirahət, əyləncə və incəsənət sahəsində fəaliyyət	-	-	-	-	210,4	210,4	290,7	290,7

Ölkənin regionları və iqtisadi fəaliyyət növləri	Pərakəndə ticarət dövriyyəsi				Əhaliyə göstərilmiş xidmətlərin dəyəri			
	2016		2015		2016		2015	
	Cəmi	ondan kiçik	Cəmi	ondan kiçik	Cəmi	ondan kiçik	Cəmi	ondan kiçik
Digər sahələrdə xidmətlərin göstərilməsi	-	-	-	-	2229,9	688,9	1459,9	531,3
<b>Suraxanı rayonu</b>								
Sənaye	18,3	18,3	99,0	99,0	1353,5	7,5	490,6	62,8
Topdan və pərakəndə ticarət:								
avtomobillərin və motosikletlərin təmiri	5936,3	1109,8	16122,6	2098,1	4202,8	603,2	3447,6	1514,5
Nəqliyyat və anbar təsərrüfatı	-	-	-	-	810,1	38,4	13,2	13,2
İnformasiya və rabitə	371,7	-	335,7	50,0	-	-	-	-
Daşınmaz əmlakla əlaqədar əməliyyatlar	-	-	-	-	220,7	220,7	65,0	65,0
Peşə, elmi və texniki fəaliyyət	-	-	-	-	432,2	432,2	497,8	497,8
İnzibati və yardımçı xidmətlərin göstərilməsi	21,8	21,8	705,4	705,4	371,2	70,3	798,6	74,4
Təhsil	-	-	5,5	5,5	50,4	50,4	31,8	31,8
Əhaliyə səhiyyə və sosial xidmətlərin göstərilməsi	-	-	-	-	254,4	254,4	313,1	313,1
İstirahət, əyləncə və incəsənət sahəsində fəaliyyət	-	-	-	-	118,3	9,0	46,4	46,4
Digər sahələrdə xidmətlərin göstərilməsi	320,3	2,3	525,0	68,6	1182,9	271,2	291,7	202,6
<b>Nərimanov rayonu</b>								
Kənd təsərrüfatı, meşə təsərrüfatı və balıqçılıq	-	-	-	-	9,7	9,7	57,7	57,7
Sənaye	147,1	147,1	97,3	16,8	-	-	-	-
Tikinti	-	-	4,8	4,8	-	-	-	-
Topdan və pərakəndə ticarət:								
avtomobillərin və motosikletlərin təmiri	29628,1	6517,2	24422,6	6298,6	2080,5	336,6	4341,2	1183,1
Nəqliyyat və anbar təsərrüfatı	-	-	-	-	1246,4	77,7	1281,7	91,5
Yaşayışın təşkili və ictimai işə	2,1	2,1	75,3	75,3	1175,0	624,4	9010,1	1517,7
İnformasiya və rabitə	-	-	18,0	18,0	2219,0	236,7	1032,5	54,4
Daşınmaz əmlakla əlaqədar əməliyyatlar	-	-	-	-	1744,7	364,4	438,3	83,1
Peşə, elmi və texniki fəaliyyət	285,6	-	22,4	22,4	6015,6	5728,4	816,0	759,9
İnzibati və yardımçı xidmətlərin göstərilməsi	314,9	167,2	151,7	-	1331,4	202,8	1135,9	665,3
Təhsil	-	-	-	-	860,0	239,6	821,9	171,2
Əhaliyə səhiyyə və sosial xidmətlərin göstərilməsi	-	-	-	-	6530,5	1494,6	4723,3	1178,8
İstirahət, əyləncə və incəsənət sahəsində fəaliyyət	1,2	-	1,5	-	2417,3	311,2	2583,1	199,6
Digər sahələrdə xidmətlərin göstərilməsi	0,4	0,4	47,8	47,8	731,7	509,7	1056,0	404,8
<b>Nəsimi rayonu</b>								
Sənaye	104,5	-	-	-	-	-	-	-
Tikinti	351,2	351,2	52,6	52,6	1000,6	213,5	1016,6	3,2
Topdan və pərakəndə ticarət:								
avtomobillərin və motosikletlərin təmiri	25574,1	5925,8	32031,4	9125,9	10785,6	1795,0	11082,6	1792,9
Nəqliyyat və anbar təsərrüfatı	-	-	-	-	1591,6	203,2	1793,0	75,4
Yaşayışın təşkili və ictimai işə	52,0	-	237,0	152,0	1581,8	145,8	16763,3	392,3
İnformasiya və rabitə	25,3	25,3	193,7	46,5	1334,7	39,0	1703,6	56,0
Daşınmaz əmlakla əlaqədar əməliyyatlar	-	-	-	-	2341,4	436,0	562,6	378,6
Peşə, elmi və texniki fəaliyyət	785,0	25,6	909,0	-	4899,2	674,2	3389,7	732,1
İnzibati və yardımçı xidmətlərin göstərilməsi	1759,5	79,5	1526,4	189,1	3417,5	1001,8	4858,8	965,2
Təhsil	-	-	3,2	3,2	991,9	381,7	329,8	89,4
Əhaliyə səhiyyə və sosial xidmətlərin göstərilməsi	-	-	-	-	4649,1	705,4	4519,3	590,7
İstirahət, əyləncə və incəsənət sahəsində fəaliyyət	-	-	-	-	937,7	64,7	1236,1	240,3
Digər sahələrdə xidmətlərin göstərilməsi	8594,2	121,0	639,3	187,8	3068,5	930,4	3774,7	1236,7

Ölkənin regionları və iqtisadi fəaliyyət növləri	Pərakəndə ticarət dövriyyəsi				Əhaliyə göstərilmiş xidmətlərin dəyəri			
	2016		2015		2016		2015	
	Cəmi	ondan kiçik	Cəmi	ondan kiçik	Cəmi	ondan kiçik	Cəmi	ondan kiçik
<b>Nizami rayonu</b>								
Sənaye	-	-	12,2	12,2	-	-	-	-
Tikinti	-	-	-	-	10,8	10,8	740,3	-
Topdan və pərakəndə ticarət;								
avtomobillərin və motosikletlərin təmiri	12123,3	688,3	21136,6	5653,6	1833,9	594,7	2767,6	986,6
Nəqliyyat və anbar təsərrüfatı	-	-	-	-	402,5	-	251,0	-
Yaşayışın təşkili və ictimai işə	-	-	43,8	43,8	436,9	-	2608,7	23,3
Informasiya və rabitə	-	-	-	-	19,0	19,0	264,4	-
Daşınmaz əmlakla əlaqədar əməliyyatlar	33,1	-	-	-	681,8	222,3	610,4	88,5
Peşə, elmi və texniki fəaliyyət	225,1	225,1	3,9	3,9	507,5	272,3	400,1	158,3
İnzibati və yardımçı xidmətlərin göstərilməsi	-	-	0,7	0,7	14,4	14,4	23,6	23,6
Təhsil	165,5	165,5	4,8	4,8	148,5	148,5	102,2	102,2
Əhaliyə səhiyyə və sosial xidmətlərin göstərilməsi	29,0	29,0	-	-	2425,1	496,5	2257,8	370,1
İstirahət, əyləncə və incəsənət sahəsində fəaliyyət	-	-	-	-	558,3	226,2	550,6	175,7
Digər sahələrdə xidmətlərin göstərilməsi	63,5	63,5	91,9	91,9	447,4	166,4	637,6	279,1
<b>Xətai rayonu</b>								
Sənaye	9,3	9,3	-	-	-	-	-	-
Tikinti	-	-	1017,8	1017,8	33,7	33,7	95,2	95,2
Topdan və pərakəndə ticarət;								
avtomobillərin və motosikletlərin təmiri	19399,7	3035,6	11843,9	2918,7	3888,5	659,4	2683,1	1171,6
Nəqliyyat və anbar təsərrüfatı	-	-	-	-	1842,4	304,9	216,3	3,5
Yaşayışın təşkili və ictimai işə	84,2	-	19,6	19,6	1181,8	725,6	823,6	823,6
Informasiya və rabitə	-	-	-	-	6,1	6,1	35,6	35,6
Daşınmaz əmlakla əlaqədar əməliyyatlar	-	-	-	-	203,1	203,1	180,3	180,3
Peşə, elmi və texniki fəaliyyət	-	-	252,7	252,7	541,0	234,3	1234,7	582,7
İnzibati və yardımçı xidmətlərin göstərilməsi	1125,6	47,0	767,3	5,1	947,3	578,3	1281,6	922,5
Təhsil	-	-	-	-	534,7	420,2	476,1	395,6
Əhaliyə səhiyyə və sosial xidmətlərin göstərilməsi	-	-	-	-	1723,2	1108,7	1355,5	733,8
İstirahət, əyləncə və incəsənət sahəsində fəaliyyət	-	-	-	-	1981,7	126,3	1143,4	91,2
Digər sahələrdə xidmətlərin göstərilməsi	47,3	47,3	359,6	31,5	627,7	287,0	1480,3	343,4
<b>Yasamal rayonu</b>								
Kənd təsərrüfatı, meşə təsərrüfatı və balıqçılıq	-	-	-	-	29,0	29,0	20,7	20,7
Sənaye	768,1	345,8	857,5	682,4	87,6	7,1	287,0	-
Tikinti	248,8	65,5	-	-	471,6	56,0	400,9	5,7
Topdan və pərakəndə ticarət;								
avtomobillərin və motosikletlərin təmiri	29329,9	3677,2	21234,3	7748,1	4841,3	2677,8	5068,2	3545,4
Nəqliyyat və anbar təsərrüfatı	-	-	19,1	19,1	1144,6	122,9	1371,6	81,1
Yaşayışın təşkili və ictimai işə	159,0	-	374,3	208,3	3125,9	433,8	2663,0	117,8
Informasiya və rabitə	870,9	199,2	312,7	158,4	1746,6	378,8	1893,1	273,2
Daşınmaz əmlakla əlaqədar əməliyyatlar	24,1	24,1	-	-	737,9	200,3	416,5	343,1
Peşə, elmi və texniki fəaliyyət	287,1	286,6	88,9	88,9	17179,3	2644,2	14043,3	2331,7
İnzibati və yardımçı xidmətlərin göstərilməsi	4050,2	216,8	2069,4	566,2	3371,5	2466,3	3168,2	2235,9
Təhsil	-	-	-	-	2325,8	377,1	2258,8	870,7
Əhaliyə səhiyyə və sosial xidmətlərin göstərilməsi	-	-	-	-	4339,4	1231,4	4186,8	1034,1
İstirahət, əyləncə və incəsənət sahəsində fəaliyyət	-	-	-	-	422,3	44,6	186,4	76,6

Ölkənin regionları və iqtisadi fəaliyyət növləri	Pərakəndə ticarət dövriyyəsi				Əhaliyə göstərilmiş xidmətlərin dəyəri			
	2016		2015		2016		2015	
	Cəmi	ondan kiçik	Cəmi	ondan kiçik	Cəmi	ondan kiçik	Cəmi	ondan kiçik
Digər sahələrdə xidmətlərin göstərilməsi	84,2	84,2	32,7	32,7	1897,0	834,1	1552,3	1197,5
<b>Pirallahı rayonu</b>								
Topdan və pərakəndə ticarət:								
avtomobillərin və motosikletlərin təmiri	95,9	95,9	-	-	-	-	-	-
Tikinti	706,5	-	261,6	-	-	-	-	-
İstirahət, əyləncə və incəsənət sahəsində fəaliyyət	-	-	-	-	3,3	3,3	7,8	7,8
<b>Abşeron iqtisadi rayonu</b>								
Sənaye	12,5	-	-	-	1476,0	-	1324,6	-
Tikinti	304,4	284,4	7,6	7,6	-	-	-	-
Topdan və pərakəndə ticarət:								
avtomobillərin və motosikletlərin təmiri	14081,3	3948,0	19151,3	3434,2	7929,6	2419,9	5968,6	1517,9
Nəqliyyat və anbar təsərrüfatı	-	-	-	-	3664,2	452,9	3187,2	453,2
Yaşayışın təşkili və ictimai iaşə	285,3	285,3	-	-	220,5	110,9	599,5	306,4
Informasiya və rabitə	-	-	-	-	1891,6	140,9	1649,5	109,9
Daşınmaz əmlakla əlaqədar əməliyyatlar	-	-	4,0	-	2878,9	87,9	1600,7	55,7
Peşə, elmi və texniki fəaliyyət	74,2	74,2	162,0	162,0	2324,6	500,4	1853,2	327,7
İnzibati və yardımçı xidmətlərin göstərilməsi	7,2	7,2	6,0	6,0	162,7	162,7	136,9	112,6
Təhsil	175,8	-	-	-	1252,6	405,4	1172,4	388,7
Əhaliyə səhiyyə və sosial xidmətlərin göstərilməsi	-	-	-	-	1846,8	1079,8	1494,1	713,2
İstirahət, əyləncə və incəsənət sahəsində fəaliyyət	-	-	-	-	290,7	106,9	200,6	60,9
Digər sahələrdə xidmətlərin göstərilməsi	1502,9	1502,9	497,1	223,3	3301,1	2546,9	2886,5	1882,1
<b>Abşeron rayonu</b>								
Sənaye	12,5	-	-	-	-	-	-	-
Tikinti	304,4	284,4	-	-	-	-	-	-
Topdan və pərakəndə ticarət:								
avtomobillərin və motosikletlərin təmiri	7319,8	372,2	8377,5	733,5	2282,7	1259,8	1130,8	422,1
Nəqliyyat və anbar təsərrüfatı	-	-	-	-	2308,3	62,9	1909,2	44,7
Yaşayışın təşkili və ictimai iaşə	51,3	51,3	-	-	12,0	12,0	343,2	162,2
Informasiya və rabitə	-	-	-	-	662,5	-	450,7	-
Daşınmaz əmlakla əlaqədar əməliyyatlar	-	-	4,0	-	1071,5	-	-	-
Peşə, elmi və texniki fəaliyyət	-	-	-	-	451,6	90,6	117,2	117,2
İnzibati və yardımçı xidmətlərin göstərilməsi	-	-	-	-	29,3	29,3	25,3	1,0
Təhsil	175,8	-	-	-	602,2	54,4	126,8	126,8
Əhaliyə səhiyyə və sosial xidmətlərin göstərilməsi	-	-	-	-	228,9	228,9	-	-
İstirahət, əyləncə və incəsənət sahəsində fəaliyyət	-	-	-	-	35,0	35,0	-	-
Digər sahələrdə xidmətlərin göstərilməsi	-	-	-	-	2122,8	2122,8	1785,9	1456,3
<b>Xızı rayonu</b>								
Sənaye	-	-	-	-	1264,4	-	1136,1	-
Topdan və pərakəndə ticarət:								
avtomobillərin və motosikletlərin təmiri	379,0	379,0	586,4	12,6	-	-	-	-
Nəqliyyat və anbar təsərrüfatı	-	-	-	-	22,8	22,8	23,8	23,8
Yaşayışın təşkili və ictimai iaşə	-	-	-	-	109,6	-	112,1	-
Informasiya və rabitə	-	-	-	-	99,6	99,6	66,1	66,1
İnzibati və yardımçı xidmətlərin göstərilməsi	7,2	7,2	6,0	6,0	-	-	-	-
<b>Sumqayıt şəhəri</b>								
Sənaye	-	-	-	-	211,6	-	188,5	-

Ölkənin regionları və iqtisadi fəaliyyət növləri	Pərakəndə ticarət dövriyyəsi				Əhaliyə göstərilmiş xidmətlərin dəyəri			
	2016		2015		2016		2015	
	Cəmi	ondan kiçik	Cəmi	ondan kiçik	Cəmi	ondan kiçik	Cəmi	ondan kiçik
Tikinti	-	-	7,6	7,6	-	-	-	-
Topdan və pərakəndə ticarət:								
avtomobillərin və motosikletlərin təmiri	6382,5	3196,8	10187,4	2688,1	5646,9	1160,1	4837,8	1095,8
Nəqliyyat və anbar təsərrüfatı	-	-	-	-	1333,1	367,2	1254,2	384,7
Yaşayışın təşkili və ictimai iaşə	234,0	234,0	-	-	98,9	98,9	144,2	144,2
İnformasiya və rabitə	-	-	-	-	1129,5	41,3	1132,7	43,8
Daşınmaz əmlakla əlaqədar əməliyyatlar	-	-	-	-	1807,4	87,9	1600,7	55,7
Peşə, elmi və texniki fəaliyyət	74,2	74,2	162,0	162,0	1873,0	409,8	1736,0	210,5
İnzibati və yardımçı xidmətlərin göstərilməsi	-	-	-	-	133,4	133,4	111,6	111,6
Təhsil	-	-	-	-	650,4	351,0	1045,6	261,9
Əhaliyə səhiyyə və sosial xidmətlərin göstərilməsi	-	-	-	-	1617,9	850,9	1494,1	713,2
İstirahət, əyləncə və incəsənət sahəsində fəaliyyət	-	-	-	-	255,7	71,9	200,6	60,9
Digər sahələrdə xidmətlərin göstərilməsi	1502,9	1502,9	497,1	223,3	1178,3	424,1	1100,6	425,8
<b>Gəncə-Qazax iqtisadi rayonu</b>								
Kənd təsərrüfatı, meşə təsərrüfatı və baliqçılıq	-	-	-	-	619,3	619,3	1295,4	447,8
Sənaye	1550,7	1147,7	1603,7	602,9	10329,4	262,0	7736,0	268,1
Tikinti	841,5	438,4	957,3	148,1	265,1	265,1	196,4	196,4
Topdan və pərakəndə ticarət:								
avtomobillərin və motosikletlərin təmiri	37558,4	11846,0	54312,4	14368,8	1540,9	1439,7	2391,5	1317,4
Nəqliyyat və anbar təsərrüfatı	6,3	0,8	9,2	1,6	3183,4	393,6	2979,3	640,1
Yaşayışın təşkili və ictimai iaşə	8,2	8,2	66,0	66,0	747,2	292,9	1494,0	542,8
İnformasiya və rabitə	-	-	-	-	5997,0	22,4	5859,6	64,8
Daşınmaz əmlakla əlaqədar əməliyyatlar	-	-	-	-	2818,3	219,6	1903,9	47,8
Peşə, elmi və texniki fəaliyyət	-	-	-	-	1472,3	372,1	1361,6	396,3
İnzibati və yardımçı xidmətlərin göstərilməsi	613,1	147,3	277,9	226,5	711,3	711,3	474,5	375,9
Təhsil	10,0	10,0	-	-	336,5	310,7	262,0	262,0
Əhaliyə səhiyyə və sosial xidmətlərin göstərilməsi	50,6	50,6	3,4	3,4	2971,7	549,9	2730,6	362,0
İstirahət, əyləncə və incəsənət sahəsində fəaliyyət	-	-	-	-	1515,5	215,5	322,5	141,9
Digər sahələrdə xidmətlərin göstərilməsi	292,7	292,7	117,2	117,2	496,8	421,2	802,1	487,8
<b>Ağstafa rayonu</b>								
Sənaye	-	-	-	-	2388,9	2,0	1594,8	-
Tikinti	365,8	288,8	81,2	81,2	14,6	14,6	47,0	47,0
Topdan və pərakəndə ticarət:								
avtomobillərin və motosikletlərin təmiri	1455,1	122,2	1437,7	512,9	84,5	-	93,6	10,4
Nəqliyyat və anbar təsərrüfatı	-	-	-	-	256,8	49,6	237,4	54,6
İnformasiya və rabitə	-	-	-	-	639,1	-	597,0	-
İnzibati və yardımçı xidmətlərin göstərilməsi	-	-	-	-	13,7	13,7	13,0	13,0
Təhsil	-	-	-	-	26,0	26,0	12,7	12,7
Digər sahələrdə xidmətlərin göstərilməsi	-	-	-	-	50,1	50,1	31,4	31,4
<b>Daşkəsən rayonu</b>								
Sənaye	-	-	-	-	1003,2	-	833,6	-
Topdan və pərakəndə ticarət:								
avtomobillərin və motosikletlərin təmiri	844,1	32,6	1121,4	9,5	9,1	9,1	10,1	10,1
Nəqliyyat və anbar təsərrüfatı	-	-	-	-	27,3	-	52,6	13,3
Yaşayışın təşkili və ictimai iaşə	-	-	-	-	0,8	0,8	1,4	1,4
İnformasiya və rabitə	-	-	-	-	199,0	-	196,1	-

Ölkənin regionları və iqtisadi fəaliyyət növləri	Pərakəndə ticarət dövriyyəsi				Əhaliyə göstərilmiş xidmətlərin dəyəri			
	2016		2015		2016		2015	
	Cəmi	ondan kiçik	Cəmi	ondan kiçik	Cəmi	ondan kiçik	Cəmi	ondan kiçik
Peşə, elmi və texniki fəaliyyət	-	-	-	-	-	-	6,5	6,5
İnzibati və yardımçı xidmətlərin göstərilməsi	-	-	-	-	20,2	20,2	18,2	18,2
Təhsil	-	-	-	-	24,2	24,2	9,2	9,2
İstirahət, əyləncə və incəsənət sahəsində fəaliyyət	-	-	-	-	93,8	93,8	50,8	50,8
<b>Gədəbəy rayonu</b>								
Sənaye	-	-	-	-	3410,6	23,7	2638,7	18,3
Topdan və pərakəndə ticarət:								
avtomobillərin və motosikletlərin təmiri	2228,3	574,5	2062,7	35,1	30,3	30,3	16,6	16,6
Nəqliyyat və anbar təsərrüfatı	-	-	-	-	164,1	6,0	153,0	11,2
Yaşayışın təşkili və ictimai işə	-	-	-	-	19,6	19,6	33,2	33,2
Informasiya və rabitə	-	-	-	-	405,8	-	392,3	-
Daşınmaz əmlakla əlaqədar əməliyyatlar	-	-	-	-	-	-	-	-
İnzibati və yardımçı xidmətlərin göstərilməsi	60,4	60,4	92,2	92,2	-	-	-	-
<b>Gəncə şəhəri</b>								
Kənd təsərrüfatı, meşə təsərrüfatı və balıqçılıq	-	-	-	-	7,9	7,9	854,0	6,4
Sənaye	438,2	35,2	517,8	229,4	131,4	-	257,0	-
Tikinti	371,1	45,0	-	-	134,2	134,2	149,4	149,4
Topdan və pərakəndə ticarət:								
avtomobillərin və motosikletlərin təmiri	8171,3	5575,6	15311,8	5975,5	1005,0	988,3	1638,1	682,2
Nəqliyyat və anbar təsərrüfatı	0,8	0,8	1,6	1,6	18,8	18,8	29,5	29,5
Yaşayışın təşkili və ictimai işə	8,2	8,2	66,0	66,0	645,5	191,2	898,1	249,8
Informasiya və rabitə	-	-	-	-	-	-	51,2	51,2
Daşınmaz əmlakla əlaqədar əməliyyatlar	-	-	-	-	1289,9	40,5	1212,4	21,5
Peşə, elmi və texniki fəaliyyət	-	-	-	-	830,9	298,4	767,9	335,2
İnzibati və yardımçı xidmətlərin göstərilməsi	56,1	56,1	104,9	104,9	222,8	222,8	186,8	88,2
Təhsil	-	-	-	-	215,1	189,3	130,7	130,7
Əhaliyə səhiyyə və sosial xidmətlərin göstərilməsi	20,0	20,0	3,4	3,4	835,7	256,3	772,5	243,7
İstirahət, əyləncə və incəsənət sahəsində fəaliyyət	-	-	-	-	16,0	16,0	62,9	62,9
Digər sahələrdə xidmətlərin göstərilməsi	292,7	292,7	117,2	117,2	365,5	289,9	679,7	365,4
<b>Goranboy rayonu</b>								
Kənd təsərrüfatı, meşə təsərrüfatı və balıqçılıq	-	-	-	-	129,2	129,2	91,2	91,2
Sənaye	-	-	-	-	419,5	44,0	360,5	57,5
Topdan və pərakəndə ticarət:								
avtomobillərin və motosikletlərin təmiri	332,8	332,8	944,5	351,0	96,3	96,3	40,9	40,9
Nəqliyyat və anbar təsərrüfatı	-	-	-	-	316,9	60,9	340,1	109,5
Informasiya və rabitə	-	-	-	-	1175,7	-	1179,1	-
İnzibati və yardımçı xidmətlərin göstərilməsi	16,8	16,8	16,8	16,8	-	-	-	-
Təhsil	10,0	10,0	-	-	10,0	10,0	8,5	8,5
İstirahət, əyləncə və incəsənət sahəsində fəaliyyət	-	-	-	-	6,8	6,8	11,1	11,1
Digər sahələrdə xidmətlərin göstərilməsi	-	-	-	-	6,4	6,4	6,8	6,8
<b>Göygöl rayonu</b>								
Kənd təsərrüfatı, meşə təsərrüfatı və balıqçılıq	-	-	-	-	27,7	27,7	19,0	19,0
Sənaye	5,4	5,4	-	-	396,3	-	322,9	-
Tikinti	-	-	39,6	39,6	-	-	-	-

Ölkənin regionları və iqtisadi fəaliyyət növləri	Pərakəndə ticarət dövriyyəsi				Əhaliyə göstərilmiş xidmətlərin dəyəri			
	2016		2015		2016		2015	
	Cəmi	ondan kiçik	Cəmi	ondan kiçik	Cəmi	ondan kiçik	Cəmi	ondan kiçik
Topdan və pərakəndə ticarət;								
avtomobillərin və motosikletlərin təmiri	3857,6	568,1	4484,7	698,4	14,7	14,7	14,0	14,0
Nəqliyyat və anbar təsərrüfatı	-	-	-	-	251,4	52,8	277,7	107,7
Yaşayışın təşkili və ictimai iadə	-	-	-	-	2,0	2,0	8,0	8,0
İnformasiya və rabitə	-	-	-	-	748,2	6,3	691,6	9,2
Daşınmaz əmlakla əlaqədar əməliyyatlar	-	-	-	-	12,5	12,5	4,8	4,8
Peşə, elmi və texniki fəaliyyət	-	-	-	-	6,2	6,2	-	-
İnzibati və yardımçı xidmətlərin göstərilməsi	-	-	-	-	74,9	74,9	96,9	96,9
Təhsil	-	-	-	-	41,3	41,3	37,9	37,9
İstirahət, əyləncə və incəsənət sahəsində fəaliyyət	-	-	-	-	63,4	63,4	7,2	7,2
Digər sahələrdə xidmətlərin göstərilməsi	-	-	-	-	56,0	56,0	60,3	60,3
<b>Qazax rayonu</b>								
Kənd təsərrüfatı, meşə təsərrüfatı və balıqçılıq	-	-	-	-	36,3	36,3	48,5	48,5
Sənaye	1107,1	1107,1	669,3	-	235,3	10,3	220,8	-
Topdan və pərakəndə ticarət;								
avtomobillərin və motosikletlərin təmiri	6156,5	1838,4	7843,2	3237,5	61,6	61,6	144,7	144,7
Nəqliyyat və anbar təsərrüfatı	-	-	-	-	318,8	58,3	244,2	26,2
Yaşayışın təşkili və ictimai iadə	-	-	-	-	10,8	10,8	319,2	16,3
İnformasiya və rabitə	-	-	-	-	15,8	15,8	-	-
Daşınmaz əmlakla əlaqədar əməliyyatlar	-	-	-	-	10,1	10,1	9,0	9,0
İnzibati və yardımçı xidmətlərin göstərilməsi	476,2	10,4	61,8	10,4	-	-	-	-
Əhaliyə səhiyyə və sosial xidmətlərin göstərilməsi	-	-	-	-	53,4	53,4	-	-
İstirahət, əyləncə və incəsənət sahəsində fəaliyyət	-	-	-	-	397,6	-	97,8	-
<b>Samux rayonu</b>								
Kənd təsərrüfatı, meşə təsərrüfatı və balıqçılıq	-	-	-	-	209,1	209,1	150,1	150,1
Sənaye	-	-	-	-	146,1	143,7	156,8	155,4
Tikinti	-	-	-	-	116,3	116,3	-	-
Topdan və pərakəndə ticarət;								
avtomobillərin və motosikletlərin təmiri	362,2	9,7	575,5	185,8	0,9	0,9	3,2	3,2
Nəqliyyat və anbar təsərrüfatı	5,5	-	7,6	-	215,9	-	191,8	-
İnformasiya və rabitə	-	-	-	-	705,1	-	676,1	-
<b>Şəmkir rayonu</b>								
Kənd təsərrüfatı, meşə təsərrüfatı və balıqçılıq	-	-	-	-	165,9	165,9	87,3	87,3
Sənaye	-	-	416,6	373,5	335,2	-	312,6	-
Tikinti	104,6	104,6	836,5	27,3	-	-	-	-
Topdan və pərakəndə ticarət;								
avtomobillərin və motosikletlərin təmiri	7220,6	1203,7	9389,3	2421,8	231,3	231,3	243,1	243,1
Nəqliyyat və anbar təsərrüfatı	-	-	-	-	1178,8	50,5	1024,3	188,7
Yaşayışın təşkili və ictimai iadə	-	-	-	-	68,5	68,5	234,1	234,1
İnformasiya və rabitə	-	-	-	-	955,4	-	985,6	-
Daşınmaz əmlakla əlaqədar əməliyyatlar	-	-	-	-	786,1	21,4	113,2	8,0
Peşə, elmi və texniki fəaliyyət	-	-	-	-	635,2	67,5	585,0	52,4
İnzibati və yardımçı xidmətlərin göstərilməsi	-	-	-	-	15,3	15,3	13,3	13,3
Təhsil	-	-	-	-	-	-	40,1	40,1
Əhaliyə səhiyyə və sosial xidmətlərin göstərilməsi	-	-	-	-	26,6	26,6	29,7	29,7



Ölkənin regionları və iqtisadi fəaliyyət növləri	Pərakəndə ticarət dövriyyəsi				Əhaliyə göstərilmiş xidmətlərin dəyəri			
	2016		2015		2016		2015	
	Cəmi	ondan kiçik	Cəmi	ondan kiçik	Cəmi	ondan kiçik	Cəmi	ondan kiçik
İstirahət, əyləncə və incəsənət sahəsində fəaliyyət	-	-	-	-	35,5	35,5	9,9	9,9
<b>Tovuz rayonu</b>								
Kənd təsərrüfatı, meşə təsərrüfatı və balıqçılıq	-	-	-	-	43,2	43,2	45,3	45,3
Sənaye	-	-	-	-	284,5	-	306,9	-
Topdan və pərakəndə ticarət:								
avtomobillərin və motosikletlərin təmiri	6923,2	1581,7	11119,8	919,5	7,2	7,2	187,2	152,2
Nəqliyyat və anbar təsərrüfatı	-	-	-	-	381,0	43,1	374,9	45,6
İnformasiya və rabitə	-	-	-	-	1015,2	0,3	961,6	4,4
Daşınmaz əmlakla əlaqədar əməliyyatlar	-	-	-	-	710,4	125,8	564,5	4,5
Peşə, elmi və texniki fəaliyyət	-	-	-	-	-	-	2,2	2,2
İnzibati və yardımçı xidmətlərin göstərilməsi	-	-	-	-	357,5	357,5	141,3	141,3
Təhsil	-	-	-	-	10,0	10,0	9,3	9,3
Əhaliyə səhiyyə və sosial xidmətlərin göstərilməsi	30,6	30,6	-	-	103,3	103,3	37,7	37,7
İstirahət, əyləncə və incəsənət sahəsində fəaliyyət	-	-	-	-	902,4	0,0	82,8	-
Digər sahələrdə xidmətlərin göstərilməsi	-	-	-	-	18,8	18,8	23,9	23,9
<b>Naftalan şəhəri</b>								
Sənaye	-	-	-	-	1578,4	38,3	731,4	36,9
Topdan və pərakəndə ticarət:								
avtomobillərin və motosikletlərin təmiri	6,7	6,7	21,8	21,8	-	-	-	-
Nəqliyyat və anbar təsərrüfatı	-	-	-	-	53,6	53,6	53,8	53,8
İnformasiya və rabitə	-	-	-	-	137,7	-	129,0	-
Daşınmaz əmlakla əlaqədar əməliyyatlar	-	-	-	-	9,3	9,3	-	-
İnzibati və yardımçı xidmətlərin göstərilməsi	3,6	3,6	2,2	2,2	6,9	6,9	5,0	5,0
Təhsil	-	-	-	-	9,9	9,9	13,6	13,6
Əhaliyə səhiyyə və sosial xidmətlərin göstərilməsi	-	-	-	-	1952,7	110,3	1890,7	50,9
<b>Şəki-Zaqatala iqtisadi rayonu</b>								
Kənd təsərrüfatı, meşə təsərrüfatı və balıqçılıq	-	-	-	-	239,8	239,8	2475,6	515,4
Sənaye	23,5	23,5	314,8	-	6690,3	21,7	8225,3	16,7
Tikinti	117,0	117,0	202,4	202,4	34,6	34,6	34,1	34,1
Topdan və pərakəndə ticarət:								
avtomobillərin və motosikletlərin təmiri	10385,3	5485,4	18161,3	6466,8	1192,9	896,6	1005,7	751,7
Nəqliyyat və anbar təsərrüfatı	3,0	-	13,0	-	2243,2	239,1	2071,1	232,4
Yaşayışın təşkili və ictimai iaşə	-	-	-	-	1004,1	779,1	1227,9	692,7
İnformasiya və rabitə	-	-	-	-	2960,3	83,1	2917,7	142,5
Daşınmaz əmlakla əlaqədar əməliyyatlar	-	-	-	-	1411,8	31,1	1426,5	53,5
Peşə, elmi və texniki fəaliyyət	-	-	-	-	270,1	247,4	243,8	243,8
İnzibati və yardımçı xidmətlərin göstərilməsi	108,1	108,1	118,0	118,0	124,1	124,1	245,1	245,1
Təhsil	-	-	-	-	216,3	216,3	276,8	276,8
Əhaliyə səhiyyə və sosial xidmətlərin göstərilməsi	-	-	-	-	691,5	156,5	702,8	184,8
İstirahət, əyləncə və incəsənət sahəsində fəaliyyət	-	-	-	-	1026,4	352,0	1031,4	276,6
Digər sahələrdə xidmətlərin göstərilməsi	396,1	-	-	-	684,9	684,9	416,6	416,6
<b>Balakən rayonu</b>								

Ölkənin regionları və iqtisadi fəaliyyət növləri	Pərakəndə ticarət dövriyyəsi				Əhaliyə göstərilmiş xidmətlərin dəyəri			
	2016		2015		2016		2015	
	Cəmi	ondan kiçik	Cəmi	ondan kiçik	Cəmi	ondan kiçik	Cəmi	ondan kiçik
Kənd təsərrüfatı, meşə təsərrüfatı və balıqçılıq	-	-	-	-	1,0	1,0	21,9	21,9
Sənaye	-	-	-	-	1930,2	-	1816,9	6,1
Topdan və pərakəndə ticarət:								
avtomobillərin və motosikletlərin təmiri	1489,2	320,1	3542,2	781,5	152,3	152,3	161,5	161,5
Nəqliyyat və anbar təsərrüfatı	-	-	-	-	356,4	37,0	312,4	34,5
Informasiya və rabitə	-	-	-	-	598,8	-	571,1	-
Təhsil	-	-	-	-	38,4	38,4	70,0	70,0
İstirahət, əyləncə və incəsənət sahəsində fəaliyyət	-	-	-	-	24,8	24,8	19,0	19,0
Digər sahələrdə xidmətlərin göstərilməsi	-	-	-	-	15,3	15,3	17,9	17,9
<b>Qax rayonu</b>								
Kənd təsərrüfatı, meşə təsərrüfatı və balıqçılıq	-	-	-	-	84,1	84,1	67,3	67,3
Sənaye	-	-	-	-	3112,0	-	2772,0	-
Topdan və pərakəndə ticarət:								
avtomobillərin və motosikletlərin təmiri	560,3	560,3	740,8	740,8	53,1	53,1	43,7	43,7
Nəqliyyat və anbar təsərrüfatı	-	-	-	-	172,2	33,7	150,7	37,7
Yaşayışın təşkili və ictimai işə	-	-	-	-	397,7	397,7	432,7	415,0
Informasiya və rabitə	-	-	-	-	991,6	43,0	964,0	76,9
Peşə, elmi və texniki fəaliyyət	-	-	-	-	32,0	32,0	41,9	41,9
İnzibati və yardımçı xidmətlərin göstərilməsi	-	-	-	-	18,6	18,6	22,8	22,8
Təhsil	-	-	-	-	36,5	36,5	33,5	33,5
Əhaliyə səhiyyə və sosial xidmətlərin göstərilməsi	-	-	-	-	554,6	19,6	540,8	22,8
İstirahət, əyləncə və incəsənət sahəsində fəaliyyət	-	-	-	-	46,4	46,4	46,7	46,7
Digər sahələrdə xidmətlərin göstərilməsi	-	-	-	-	47,8	47,8	-	-
<b>Qəbələ rayonu</b>								
Kənd təsərrüfatı, meşə təsərrüfatı və balıqçılıq	-	-	-	-	82,4	82,4	2060,2	100,0
Sənaye	-	-	-	-	196,4	10,5	1293,5	-
Tikinti	-	-	-	-	-	-	-	-
Topdan və pərakəndə ticarət:								
avtomobillərin və motosikletlərin təmiri	1628,0	1628,0	4039,5	2072,7	209,5	62,9	161,7	65,7
Nəqliyyat və anbar təsərrüfatı	-	-	-	-	262,2	38,4	208,7	-
Yaşayışın təşkili və ictimai işə	-	-	-	-	85,7	85,7	2,2	2,2
Informasiya və rabitə	-	-	-	-	883,3	-	892,7	-
Daşınmaz əmlakla əlaqədar əməliyyatlar	-	-	-	-	535,0	-	572,0	-
İnzibati və yardımçı xidmətlərin göstərilməsi	92,9	92,9	105,5	105,5	82,2	82,2	190,6	190,6
Əhaliyə səhiyyə və sosial xidmətlərin göstərilməsi	-	-	-	-	70,5	70,5	125,5	125,5
İstirahət, əyləncə və incəsənət sahəsində fəaliyyət	-	-	-	-	301,0	143,1	219,5	105,2
Digər sahələrdə xidmətlərin göstərilməsi	-	-	-	-	16,9	16,9	18,3	18,3
<b>Oğuz rayonu</b>								
Kənd təsərrüfatı, meşə təsərrüfatı və balıqçılıq	-	-	-	-	72,3	72,3	51,2	51,2
Sənaye	-	-	314,8	-	1142,1	0,4	1716,0	1,0
Tikinti	-	-	94,2	94,2	-	-	-	-
Topdan və pərakəndə ticarət:								
avtomobillərin və motosikletlərin təmiri	1153,0	1153,0	3131,9	1612,6	13,5	13,5	6,1	6,1
Nəqliyyat və anbar təsərrüfatı	-	-	-	-	103,4	26,3	94,9	23,6

Ölkənin regionları və iqtisadi fəaliyyət növləri	Pərakəndə ticarət dövriyyəsi				Əhaliyə göstərilmiş xidmətlərin dəyəri			
	2016		2015		2016		2015	
	Cəmi	ondan kiçik	Cəmi	ondan kiçik	Cəmi	ondan kiçik	Cəmi	ondan kiçik
Yaşayışın təşkili və ictimai işə	-	-	-	-	-	-	50,2	50,2
İnformasiya və rabitə	-	-	-	-	446,5	-	424,3	-
Peşə, elmi və texniki fəaliyyət	-	-	-	-	2,8	2,8	-	-
İnzibati və yardımçı xidmətlərin göstərilməsi	15,2	15,2	12,5	12,5	-	-	-	-
İstirahət, əyləncə və incəsənət sahəsində fəaliyyət	-	-	-	-	13,3	13,3	40,0	40,0
<b>Şəki şəhəri</b>								
Kənd təsərrüfatı, meşə təsərrüfatı və balıqçılıq	-	-	-	-	-	-	275,0	275,0
Sənaye	23,5	23,5	-	-	1,1	1,1	360,9	-
Tikinti	117,0	117,0	108,2	108,2	-	-	-	-
Topdan və pərakəndə ticarət;								
avtomobillərin və motosikletlərin təmiri	3079,3	1697,7	4071,6	877,9	601,8	452,1	427,5	269,5
Nəqliyyat və anbar təsərrüfatı	3,0	-	13,0	-	953,0	85,7	928,1	110,0
Yaşayışın təşkili və ictimai işə	-	-	-	-	447,7	222,7	700,8	183,3
İnformasiya və rabitə	-	-	-	-	29,7	29,7	54,4	54,4
Dəşinməz əmlakla əlaqədar əməliyyatlar	-	-	-	-	539,5	-	420,7	-
Peşə, elmi və texniki fəaliyyət	-	-	-	-	146,9	146,9	122,8	122,8
İnzibati və yardımçı xidmətlərin göstərilməsi	-	-	-	-	-	-	4,8	4,8
Təhsil	-	-	-	-	89,8	89,8	130,6	130,6
Əhaliyə səhiyyə və sosial xidmətlərin göstərilməsi	-	-	-	-	53,3	53,3	26,7	26,7
İstirahət, əyləncə və incəsənət sahəsində fəaliyyət	-	-	-	-	559,6	43,1	278,7	47,9
Digər sahələrdə xidmətlərin göstərilməsi	396,1	-	-	-	591,8	591,8	351,9	351,9
<b>Zaqatala rayonu</b>								
Sənaye	-	-	-	-	308,5	9,7	266,0	9,6
Tikinti	-	-	-	-	34,6	34,6	34,1	34,1
Topdan və pərakəndə ticarət;								
avtomobillərin və motosikletlərin təmiri	2475,5	126,3	2635,3	381,3	162,7	162,7	205,2	205,2
Nəqliyyat və anbar təsərrüfatı	-	-	-	-	396,0	18,0	376,3	26,6
Yaşayışın təşkili və ictimai işə	-	-	-	-	73,0	73,0	42,0	42,0
İnformasiya və rabitə	-	-	-	-	10,4	10,4	11,2	11,2
Dəşinməz əmlakla əlaqədar əməliyyatlar	-	-	-	-	337,3	31,1	433,8	53,5
Peşə, elmi və texniki fəaliyyət	-	-	-	-	88,4	65,7	79,1	79,1
İnzibati və yardımçı xidmətlərin göstərilməsi	-	-	-	-	23,3	23,3	26,9	26,9
Təhsil	-	-	-	-	51,6	51,6	42,7	42,7
Əhaliyə səhiyyə və sosial xidmətlərin göstərilməsi	-	-	-	-	13,1	13,1	9,8	9,8
İstirahət, əyləncə və incəsənət sahəsində fəaliyyət	-	-	-	-	81,3	81,3	427,5	17,8
Digər sahələrdə xidmətlərin göstərilməsi	-	-	-	-	13,1	13,1	28,5	28,5
<b>Lənkəran iqtisadi rayonu</b>								
Kənd təsərrüfatı, meşə təsərrüfatı və balıqçılıq	-	-	-	-	259,8	258,4	2226,1	1983,0
Sənaye	881,2	234,2	846,6	12,4	4509,8	169,7	4579,8	145,6
Tikinti	-	-	-	-	-	-	471,8	-
Topdan və pərakəndə ticarət;								
avtomobillərin və motosikletlərin təmiri	23042,4	6675,7	29937,7	9308,6	624,3	624,3	966,3	758,5
Nəqliyyat və anbar təsərrüfatı	-	-	-	-	1785,6	421,9	1615,8	354,9
Yaşayışın təşkili və ictimai işə	-	-	-	-	596,4	571,3	829,1	580,7

Ölkənin regionları və iqtisadi fəaliyyət növləri	Pərakəndə ticarət dövriyyəsi				Əhaliyə göstərilmiş xidmətlərin dəyəri			
	2016		2015		2016		2015	
	Cəmi	ondan kiçik	Cəmi	ondan kiçik	Cəmi	ondan kiçik	Cəmi	ondan kiçik
Informasiya və rabitə	-	-	-	-	2126,3	150,7	2073,7	98,2
Dəşinməz əmlakla əlaqədar əməliyyatlar	-	-	-	-	1230,6	56,6	1069,0	41,8
Peşə, elmi və texniki fəaliyyət	-	-	-	-	295,3	295,3	338,3	338,3
İnzibati və yardımçı xidmətlərin göstərilməsi	1445,1	199,2	1017,0	159,8	110,9	110,9	352,0	229,0
Təhsil	2,1	2,1	-	-	134,6	134,6	71,4	71,4
Əhaliyə səhiyyə və sosial xidmətlərin göstərilməsi	-	-	-	-	336,6	336,6	342,4	342,4
İstirahət, əyləncə və incəsənət sahəsində fəaliyyət	-	-	-	-	426,0	97,8	711,3	105,6
Digər sahələrdə xidmətlərin göstərilməsi	619,0	619,0	-	-	267,5	168,5	365,0	290,1
<b>Astara rayonu</b>								
Sənaye	-	-	-	-	2110,1	13,8	1887,9	9,7
Topdan və pərakəndə ticarət; avtomobillərin və motosikletlərin təmiri	283,9	283,9	358,2	358,2	35,7	35,7	56,5	56,5
Nəqliyyat və anbar təsərrüfatı	-	-	-	-	420,2	198,1	277,7	74,7
Informasiya və rabitə	-	-	-	-	750,4	-	727,5	-
Peşə, elmi və texniki fəaliyyət	-	-	-	-	123,7	123,7	176,4	176,4
İnzibati və yardımçı xidmətlərin göstərilməsi	-	-	-	-	34,6	34,6	41,3	41,3
Təhsil	-	-	-	-	0,5	0,5	-	-
Əhaliyə səhiyyə və sosial xidmətlərin göstərilməsi	-	-	-	-	11,0	11,0	14,7	14,7
İstirahət, əyləncə və incəsənət sahəsində fəaliyyət	-	-	-	-	22,7	22,7	18,3	18,3
<b>Cəlilabad rayonu</b>								
Kənd təsərrüfatı, meşə təsərrüfatı və balıqçılıq	-	-	-	-	26,6	25,2	2020,0	1776,9
Sənaye	881,2	234,2	834,2	-	39,4	39,4	47,5	39,5
Topdan və pərakəndə ticarət; avtomobillərin və motosikletlərin təmiri	6196,2	1437,3	9029,7	3419,5	189,4	189,4	200,7	200,7
Nəqliyyat və anbar təsərrüfatı	-	-	-	-	374,6	18,6	312,6	18,7
Yaşayışın təşkili və ictimai iaşə	-	-	-	-	18,2	18,2	-	-
Informasiya və rabitə	-	-	-	-	644,7	-	642,1	-
Dəşinməz əmlakla əlaqədar əməliyyatlar	-	-	-	-	663,6	56,6	622,8	41,8
Əhaliyə səhiyyə və sosial xidmətlərin göstərilməsi	-	-	-	-	93,0	93,0	85,1	85,1
İstirahət, əyləncə və incəsənət sahəsində fəaliyyət	-	-	-	-	47,9	47,9	44,2	44,2
Digər sahələrdə xidmətlərin göstərilməsi	-	-	-	-	-	-	-	-
<b>Lerik rayonu</b>								
Sənaye	-	-	-	-	1250,4	44,4	1113,7	40,9
Topdan və pərakəndə ticarət; avtomobillərin və motosikletlərin təmiri	0,1	0,1	-	-	2,4	2,4	201,6	2,5
Nəqliyyat və anbar təsərrüfatı	-	-	-	-	78,0	0,4	79,1	2,3
Informasiya və rabitə	-	-	-	-	376,3	-	359,9	-
İnzibati və yardımçı xidmətlərin göstərilməsi	199,2	199,2	159,8	159,8	-	-	-	-
<b>Lənkəran şəhəri</b>								
Sənaye	-	-	12,4	12,4	69,1	1,1	236,8	2,0
Topdan və pərakəndə ticarət; avtomobillərin və motosikletlərin təmiri	11118,6	4153,5	12536,1	4601,1	187,0	187,0	270,3	261,6
Nəqliyyat və anbar təsərrüfatı	-	-	-	-	496,7	156,8	545,0	215,4
Yaşayışın təşkili və ictimai iaşə	-	-	-	-	319,8	294,7	590,6	342,2
Informasiya və rabitə	-	-	-	-	61,1	61,1	98,2	98,2

Ölkənin regionları və iqtisadi fəaliyyət növləri	Pərakəndə ticarət dövriyyəsi				Əhaliyə göstərilmiş xidmətlərin dəyəri			
	2016		2015		2016		2015	
	Cəmi	ondan kiçik	Cəmi	ondan kiçik	Cəmi	ondan kiçik	Cəmi	ondan kiçik
Daşınmaz əmlakla əlaqədar əməliyyatlar	-	-	-	-	567,0	-	446,2	-
Peşə, elmi və texniki fəaliyyət	-	-	-	-	154,7	154,7	152,1	152,1
İnzibati və yardımçı xidmətlərin göstərilməsi	-	-	-	-	3,3	3,3	224,9	101,9
Təhsil	-	-	-	-	134,1	134,1	71,4	71,4
Əhaliyə səhiyyə və sosial xidmətlərin göstərilməsi	-	-	-	-	169,4	169,4	168,7	168,7
İstirahət, əyləncə və incəsənət sahəsində fəaliyyət	-	-	-	-	355,4	27,2	648,8	43,1
Digər sahələrdə xidmətlərin göstərilməsi	-	-	-	-	135,5	36,5	130,3	55,4
<b>Masallı rayonu</b>								
Kənd təsərrüfatı, meşə təsərrüfatı və balıqçılıq	-	-	-	-	233,2	233,2	206,1	206,1
Sənaye	-	-	-	-	37,1	37,1	414,0	25,4
Tikinti	-	-	-	-	-	-	471,8	-
Topdan və pərakəndə ticarət:								
avtomobillərin və motosikletlərin təmiri	5177,8	535,1	7531,3	447,4	193,6	193,6	206,4	206,4
Nəqliyyat və anbar təsərrüfatı	-	-	-	-	363,0	48,0	344,0	43,8
Yaşayışın təşkili və ictimai iaşə	-	-	-	-	249,4	249,4	229,5	229,5
İnzibati və yardımçı xidmətlərin göstərilməsi	1245,9	-	857,2	-	63,7	63,7	75,0	75,0
Əhaliyə səhiyyə və sosial xidmətlərin göstərilməsi	-	-	-	-	63,2	63,2	73,9	73,9
Digər sahələrdə xidmətlərin göstərilməsi	30,0	30,0	-	-	-	-	30,0	30,0
<b>Yardımlı rayonu</b>								
Sənaye	-	-	-	-	1003,7	33,9	879,9	28,1
Topdan və pərakəndə ticarət:								
avtomobillərin və motosikletlərin təmiri	265,8	265,8	482,4	482,4	16,2	16,2	30,8	30,8
Nəqliyyat və anbar təsərrüfatı	-	-	-	-	53,1	-	57,4	-
Yaşayışın təşkili və ictimai iaşə	-	-	-	-	9,0	9,0	9,0	9,0
Informasiya və rabitə	-	-	-	-	293,8	89,6	246,0	-
Peşə, elmi və texniki fəaliyyət	-	-	-	-	16,9	16,9	9,8	9,8
İnzibati və yardımçı xidmətlərin göstərilməsi	-	-	-	-	9,3	9,3	10,8	10,8
Təhsil	2,1	2,1	-	-	-	-	-	-
Digər sahələrdə xidmətlərin göstərilməsi	589,0	589,0	-	-	132,0	132,0	204,7	204,7
<b>Quba-Xaçmaz iqtisadi rayonu</b>								
Kənd təsərrüfatı, meşə təsərrüfatı və balıqçılıq	-	-	-	-	505,8	388,5	474,9	377,3
Sənaye	-	-	1171,0	5,6	5080,4	195,5	3206,6	31,9
Tikinti	24,4	24,4	9,4	9,4	11,8	11,8	11,0	11,0
Topdan və pərakəndə ticarət:								
avtomobillərin və motosikletlərin təmiri	9015,2	3670,4	12054,2	2934,0	1013,2	1009,0	1028,0	619,8
Nəqliyyat və anbar təsərrüfatı	1277,2	-	348,6	-	2072,0	358,1	2214,9	427,3
Yaşayışın təşkili və ictimai iaşə	147,0	147,0	-	-	2514,9	376,4	4756,1	644,2
Informasiya və rabitə	-	-	-	-	2436,0	172,1	2412,2	135,2
Daşınmaz əmlakla əlaqədar əməliyyatlar	-	-	-	-	1414,3	23,6	1182,7	27,4
Peşə, elmi və texniki fəaliyyət	-	-	-	-	23,7	23,7	19,6	19,6
İnzibati və yardımçı xidmətlərin göstərilməsi	43,6	43,6	41,6	41,6	84,9	84,9	497,5	216,3
Təhsil	-	-	-	-	101,2	101,2	132,4	132,4
Əhaliyə səhiyyə və sosial xidmətlərin göstərilməsi	-	-	-	-	555,3	180,0	779,3	384,0

Ölkənin regionları və iqtisadi fəaliyyət növləri	Pərakəndə ticarət dövriyyəsi				Əhaliyə göstərilmiş xidmətlərin dəyəri			
	2016		2015		2016		2015	
	Cəmi	ondan kiçik	Cəmi	ondan kiçik	Cəmi	ondan kiçik	Cəmi	ondan kiçik
İstirahət, əyləncə və incəsənət sahəsində fəaliyyət	-	-	-	-	336,2	118,3	722,3	-
Digər sahələrdə xidmətlərin göstərilməsi	-	-	-	-	58,7	58,7	253,0	253,0
<b>Şabran rayonu</b>								
Kənd təsərrüfatı, meşə təsərrüfatı və balıqçılıq	-	-	-	-	158,9	41,6	130,5	32,9
Sənaye	-	-	-	-	2271,1	4,1	2137,7	1,6
Topdan və pərakəndə ticarət:								
avtomobillərin və motosikletlərin təmiri	414,9	414,9	854,5	331,7	8,5	8,5	9,0	9,0
Nəqliyyat və anbar təsərrüfatı	-	-	-	-	145,0	5,4	138,7	4,8
İnformasiya və rabitə	-	-	-	-	234,0	-	241,5	-
Peşə, elmi və texniki fəaliyyət	-	-	-	-	7,3	7,3	1,8	1,8
Təhsil	-	-	-	-	11,8	11,8	13,2	13,2
<b>Xaçmaz rayonu</b>								
Kənd təsərrüfatı, meşə təsərrüfatı və balıqçılıq	-	-	-	-	253,3	253,3	240,8	240,8
Sənaye	-	-	1165,4	-	420,7	124,9	259,1	26,4
Topdan və pərakəndə ticarət:								
avtomobillərin və motosikletlərin təmiri	3194,0	899,9	2429,0	1181,8	403,6	399,4	375,6	371,3
Nəqliyyat və anbar təsərrüfatı	1277,2	-	348,6	-	610,9	58,7	789,6	77,7
Yaşayışın təşkili və ictimai iaşə	147,0	147,0	-	-	1869,9	350,2	3797,0	592,5
İnformasiya və rabitə	-	-	-	-	900,9	45,9	1032,8	77,8
Daşınmaz əmlakla əlaqədar əməliyyatlar	-	-	-	-	1398,5	7,8	1162,6	7,3
İnzibati və yardımçı xidmətlərin göstərilməsi	19,7	19,7	26,4	26,4	52,0	52,0	475,0	193,8
Təhsil	-	-	-	-	42,3	42,3	34,3	34,3
Əhaliyə səhiyyə və sosial xidmətlərin göstərilməsi	-	-	-	-	202,7	75,9	199,7	77,2
Digər sahələrdə xidmətlərin göstərilməsi	-	-	-	-	9,3	9,3	28,2	28,2
<b>Quba rayonu</b>								
Kənd təsərrüfatı, meşə təsərrüfatı və balıqçılıq	-	-	-	-	-	-	7,7	7,7
Sənaye	-	-	5,6	5,6	415,6	66,3	333,7	3,6
Tikinti	24,4	24,4	9,4	9,4	-	-	-	-
Topdan və pərakəndə ticarət:								
avtomobillərin və motosikletlərin təmiri	4058,9	2148,0	5542,7	808,4	474,0	474,0	518,2	114,3
Nəqliyyat və anbar təsərrüfatı	-	-	-	-	559,2	108,0	543,3	129,7
Yaşayışın təşkili və ictimai iaşə	-	-	-	-	104,9	26,2	959,1	51,7
İnformasiya və rabitə	-	-	-	-	122,4	122,4	52,1	52,1
Daşınmaz əmlakla əlaqədar əməliyyatlar	-	-	-	-	2,5	2,5	5,8	5,8
Peşə, elmi və texniki fəaliyyət	-	-	-	-	16,4	16,4	17,8	17,8
İnzibati və yardımçı xidmətlərin göstərilməsi	23,9	23,9	15,2	15,2	1,5	1,5	1,8	1,8
Təhsil	-	-	-	-	40,2	40,2	45,6	45,6
Əhaliyə səhiyyə və sosial xidmətlərin göstərilməsi	-	-	-	-	104,1	104,1	306,8	306,8
İstirahət, əyləncə və incəsənət sahəsində fəaliyyət	-	-	-	-	217,9	0,0	281,8	-
Digər sahələrdə xidmətlərin göstərilməsi	-	-	-	-	21,1	21,1	27,7	27,7
<b>Qusar rayonu</b>								
Kənd təsərrüfatı, meşə təsərrüfatı və balıqçılıq	-	-	-	-	93,6	93,6	95,9	95,9
Sənaye	-	-	-	-	289,6	-	263,1	-
Tikinti	-	-	-	-	11,8	11,8	11,0	11,0

Ölkənin regionları və iqtisadi fəaliyyət növləri	Pərakəndə ticarət dövriyyəsi				Əhaliyə göstərilmiş xidmətlərin dəyəri			
	2016		2015		2016		2015	
	Cəmi	ondan kiçik	Cəmi	ondan kiçik	Cəmi	ondan kiçik	Cəmi	ondan kiçik
Topdan və pərakəndə ticarət:								
avtomobillərin və motosikletlərin təmiri	74,3	74,3	253,6	253,6	79,1	79,1	77,4	77,4
Nəqliyyat və anbar təsərrüfatı	-	-	-	-	612,2	138,3	611,2	175,2
Yaşayışın təşkili və ictimai işə	-	-	-	-	540,1	-	-	-
İnformasiya və rabitə	-	-	-	-	819,6	3,8	759,1	5,3
İnzibati və yardımçı xidmətlərin göstərilməsi	-	-	-	-	31,4	31,4	20,7	20,7
Təhsil	-	-	-	-	6,9	6,9	39,3	39,3
Əhaliyə səhiyyə və sosial xidmətlərin göstərilməsi	-	-	-	-	248,5	-	272,8	-
İstirahət, əyləncə və incəsənət sahəsində fəaliyyət	-	-	-	-	118,3	118,3	440,5	-
Digər sahələrdə xidmətlərin göstərilməsi	-	-	-	-	21,0	21,0	185,1	185,1
<b>Siyəzən rayonu</b>								
Sənaye	-	-	-	-	1683,4	0,2	213,0	0,3
Topdan və pərakəndə ticarət:								
avtomobillərin və motosikletlərin təmiri	1273,1	133,3	2974,4	358,5	48,0	48,0	47,8	47,8
Nəqliyyat və anbar təsərrüfatı	-	-	-	-	144,7	47,7	132,1	39,9
İnformasiya və rabitə	-	-	-	-	359,1	-	326,7	-
Daşınmaz əmlakla əlaqədar əməliyyatlar	-	-	-	-	13,3	13,3	14,3	14,3
Digər sahələrdə xidmətlərin göstərilməsi	-	-	-	-	7,3	7,3	12,0	12,0
<b>Aran iqtisadi rayonu</b>								
Kənd təsərrüfatı, meşə təsərrüfatı və balıqçılıq	-	-	-	-	2366,4	1645,6	2244,9	1795,0
Sənaye	725,3	318,2	917,7	327,9	12696,2	456,4	13356,5	349,6
Tikinti	-	-	91,9	91,9	2,9	2,9	2,8	2,8
Topdan və pərakəndə ticarət:								
avtomobillərin və motosikletlərin təmiri	45008,2	14314,6	57936,2	18920,2	2611,9	1567,3	3176,5	2438,6
Nəqliyyat və anbar təsərrüfatı	64,1	-	50,8	-	5660,2	672,6	5114,9	718,2
Yaşayışın təşkili və ictimai işə	92,8	92,8	395,9	-	812,5	461,5	851,6	663,7
İnformasiya və rabitə	-	-	-	-	7063,0	33,4	6979,8	57,6
Daşınmaz əmlakla əlaqədar əməliyyatlar	-	-	-	-	1855,5	258,0	1578,0	247,1
Peşə, elmi və texniki fəaliyyət	1,5	1,5	-	-	985,7	301,5	1049,0	237,3
İnzibati və yardımçı xidmətlərin göstərilməsi	324,0	324,0	408,0	408,0	1329,8	416,3	4174,5	1037,0
Təhsil	-	-	-	-	560,1	284,0	402,5	309,5
Əhaliyə səhiyyə və sosial xidmətlərin göstərilməsi	-	-	-	-	1559,4	1271,2	1341,2	988,6
İstirahət, əyləncə və incəsənət sahəsində fəaliyyət	-	-	-	-	1541,0	414,7	1850,3	412,8
Digər sahələrdə xidmətlərin göstərilməsi	8,4	8,4	58,9	58,9	469,3	469,3	537,6	537,6
<b>Ağcabədi rayonu</b>								
Kənd təsərrüfatı, meşə təsərrüfatı və balıqçılıq	-	-	-	-	456,0	-	449,9	-
Sənaye	-	-	-	-	382,4	41,7	405,9	40,9
Topdan və pərakəndə ticarət:								
avtomobillərin və motosikletlərin təmiri	780,3	376,1	1247,4	830,0	144,9	144,9	149,2	149,2
Nəqliyyat və anbar təsərrüfatı	-	-	-	-	311,1	28,2	345,9	32,7
İnformasiya və rabitə	-	-	-	-	617,1	-	683,9	-
Peşə, elmi və texniki fəaliyyət	-	-	-	-	6,7	6,7	5,8	5,8
İnzibati və yardımçı xidmətlərin göstərilməsi	-	-	-	-	20,7	20,7	20,0	20,0
Əhaliyə səhiyyə və sosial xidmətlərin göstərilməsi	-	-	-	-	5,3	5,3	9,0	9,0

Ölkənin regionları və iqtisadi fəaliyyət növləri	Pərakəndə ticarət dövriyyəsi				Əhaliyə göstərilmiş xidmətlərin dəyəri			
	2016		2015		2016		2015	
	Cəmi	ondan kiçik	Cəmi	ondan kiçik	Cəmi	ondan kiçik	Cəmi	ondan kiçik
İstirahət, əyləncə və incəsənət sahəsində fəaliyyət	-	-	-	-	31,1	31,1	24,7	24,7
<b>Ağdaş rayonu</b>								
Kənd təsərrüfatı, meşə təsərrüfatı və balıqçılıq	-	-	-	-	103,2	103,2	112,7	112,7
Sənaye	-	-	-	-	436,2	100,0	393,8	90,6
Topdan və pərakəndə ticarət; avtomobillərin və motosikletlərin təmiri	8243,7	2518,6	7814,5	1648,7	59,3	59,3	659,3	659,3
Nəqliyyat və anbar təsərrüfatı	-	-	-	-	319,7	2,3	339,0	0,7
Yaşayışın təşkili və ictimai iaşə	66,3	66,3	-	-	-	-	-	-
Informasiya və rabitə	-	-	-	-	513,7	-	523,9	-
Peşə, elmi və texniki fəaliyyət	-	-	-	-	21,3	21,3	13,3	13,3
İnzibati və yardımçı xidmətlərin göstərilməsi	-	-	-	-	71,4	71,4	51,4	51,4
Təhsil	-	-	-	-	18,0	18,0	22,8	22,8
Əhaliyə səhiyyə və sosial xidmətlərin göstərilməsi	-	-	-	-	41,6	41,6	35,5	35,5
Digər sahələrdə xidmətlərin göstərilməsi	-	-	-	-	86,3	86,3	210,6	210,6
<b>Bərdə rayonu</b>								
Kənd təsərrüfatı, meşə təsərrüfatı və balıqçılıq	-	-	-	-	380,6	380,6	374,8	374,8
Sənaye	-	-	-	-	1013,7	114,7	850,3	71,2
Topdan və pərakəndə ticarət; avtomobillərin və motosikletlərin təmiri	2529,1	322,3	3666,5	447,7	564,8	121,5	568,6	147,2
Nəqliyyat və anbar təsərrüfatı	-	-	-	-	450,9	81,6	385,3	70,3
Yaşayışın təşkili və ictimai iaşə	-	-	-	-	62,2	62,2	135,3	135,3
Informasiya və rabitə	-	-	-	-	9,5	9,5	7,6	7,6
Daşınmaz əmlakla əlaqədar əməliyyatlar	-	-	-	-	12,1	12,1	12,6	12,6
Peşə, elmi və texniki fəaliyyət	-	-	-	-	714,0	29,8	632,4	28,4
İnzibati və yardımçı xidmətlərin göstərilməsi	-	-	-	-	58,7	58,7	104,7	104,7
Təhsil	-	-	-	-	18,9	18,9	26,6	26,6
Əhaliyə səhiyyə və sosial xidmətlərin göstərilməsi	-	-	-	-	123,6	123,6	115,2	115,2
İstirahət, əyləncə və incəsənət sahəsində fəaliyyət	-	-	-	-	7,1	7,1	9,6	9,6
Digər sahələrdə xidmətlərin göstərilməsi	-	-	-	-	11,2	11,2	11,2	11,2
<b>Beyləqan rayonu</b>								
Sənaye	-	-	-	-	2479,9	-	1450,8	-
Topdan və pərakəndə ticarət; avtomobillərin və motosikletlərin təmiri	3268,0	422,8	2516,5	1194,5	31,6	31,6	38,4	38,4
Nəqliyyat və anbar təsərrüfatı	-	-	-	-	206,2	15,3	157,9	8,6
Yaşayışın təşkili və ictimai iaşə	-	-	-	-	7,5	7,5	15,0	7,0
Informasiya və rabitə	-	-	-	-	694,3	5,5	676,6	7,9
Daşınmaz əmlakla əlaqədar əməliyyatlar	-	-	-	-	447,9	27,8	358,7	15,7
Peşə, elmi və texniki fəaliyyət	-	-	-	-	16,9	16,9	39,0	39,0
İnzibati və yardımçı xidmətlərin göstərilməsi	-	-	-	-	569,4	-	401,0	-
Təhsil	-	-	-	-	-	-	2,2	2,2
Əhaliyə səhiyyə və sosial xidmətlərin göstərilməsi	-	-	-	-	45,2	45,2	48,8	48,8
Digər sahələrdə xidmətlərin göstərilməsi	-	-	-	-	23,7	23,7	28,1	28,1
<b>Biləsuvar rayonu</b>								
Kənd təsərrüfatı, meşə təsərrüfatı və balıqçılıq	-	-	-	-	317,1	52,3	125,5	125,5



Ölkənin regionları və iqtisadi fəaliyyət növləri	Pərakəndə ticarət dövriyyəsi				Əhaliyə göstərilmiş xidmətlərin dəyəri			
	2016		2015		2016		2015	
	Cəmi	ondan kiçik	Cəmi	ondan kiçik	Cəmi	ondan kiçik	Cəmi	ondan kiçik
Sənaye	-	-	-	-	236,8	0,5	2179,9	0,5
Topdan və pərakəndə ticarət;								
avtomobillərin və motosikletlərin təmiri	2064,4	2064,4	2543,6	2145,5	60,5	60,5	74,0	74,0
Nəqliyyat və anbar təsərrüfatı	-	-	-	-	240,3	-	204,9	-
Yaşayışın təşkili və ictimai işə	-	-	-	-	11,3	11,3	10,8	10,8
İnformasiya və rabitə	-	-	-	-	412,6	-	384,0	-
Dəşinməz əmlakla əlaqədar əməliyyatlar	-	-	-	-	48,1	48,1	56,6	56,6
Peşə, elmi və texniki fəaliyyət	-	-	-	-	8,2	8,2	7,8	7,8
İnzibati və yardımçı xidmətlərin göstərilməsi	-	-	-	-	38,8	38,8	46,3	46,3
Təhsil	-	-	-	-	188,0	10,0	-	-
Əhaliyə səhiyyə və sosial xidmətlərin göstərilməsi	-	-	-	-	19,9	19,9	-	-
İstirahət, əyləncə və incəsənət sahəsində fəaliyyət	-	-	-	-	25,0	25,0	2,2	2,2
Digər sahələrdə xidmətlərin göstərilməsi	-	-	-	-	16,9	16,9	16,9	16,9
<b>Şirvan şəhəri</b>								
Sənaye	-	-	-	-	13,2	5,1	14,6	4,6
Tikinti	-	-	18,6	18,6	-	-	-	-
Topdan və pərakəndə ticarət;								
avtomobillərin və motosikletlərin təmiri	2608,3	755,9	3037,6	803,2	243,5	56,5	357,3	84,2
Nəqliyyat və anbar təsərrüfatı	-	-	-	-	483,3	126,3	482,5	149,1
Yaşayışın təşkili və ictimai işə	26,5	26,5	-	-	52,0	52,0	72,2	72,2
İnformasiya və rabitə	-	-	-	-	-	-	-	-
Peşə, elmi və texniki fəaliyyət	-	-	-	-	134,6	134,6	286,2	78,5
İnzibati və yardımçı xidmətlərin göstərilməsi	22,8	22,8	23,2	23,2	40,2	40,2	36,2	36,2
Təhsil	-	-	-	-	126,7	28,6	137,2	44,2
Əhaliyə səhiyyə və sosial xidmətlərin göstərilməsi	-	-	-	-	88,2	88,2	99,5	99,5
İstirahət, əyləncə və incəsənət sahəsində fəaliyyət	-	-	-	-	109,7	109,7	327,2	88,1
Digər sahələrdə xidmətlərin göstərilməsi	-	-	-	-	29,4	29,4	33,4	33,4
<b>Göyçay rayonu</b>								
Kənd təsərrüfatı, meşə təsərrüfatı və balıqçılıq	-	-	-	-	1,0	1,0	-	-
Sənaye	-	-	-	-	490,4	-	474,7	-
Topdan və pərakəndə ticarət;								
avtomobillərin və motosikletlərin təmiri	1984,7	280,1	3042,5	656,4	323,6	234,7	239,7	239,7
Nəqliyyat və anbar təsərrüfatı	-	-	-	-	430,5	50,8	447,6	71,7
Yaşayışın təşkili və ictimai işə	-	-	-	-	75,6	75,6	77,9	77,9
İnformasiya və rabitə	-	-	-	-	739,8	-	713,6	-
Dəşinməz əmlakla əlaqədar əməliyyatlar	-	-	-	-	27,0	27,0	41,2	41,2
İnzibati və yardımçı xidmətlərin göstərilməsi	180,1	180,1	195,7	195,7	12,1	12,1	16,5	16,5
Təhsil	-	-	-	-	19,0	19,0	15,2	15,2
Əhaliyə səhiyyə və sosial xidmətlərin göstərilməsi	-	-	-	-	38,7	38,7	35,7	35,7
İstirahət, əyləncə və incəsənət sahəsində fəaliyyət	-	-	-	-	50,3	50,3	63,2	63,2
Digər sahələrdə xidmətlərin göstərilməsi	-	-	-	-	181,3	181,3	153,5	153,5
<b>Hacıqabul rayonu</b>								
Kənd təsərrüfatı, meşə təsərrüfatı və balıqçılıq	-	-	-	-	73,3	73,3	56,1	56,1
Sənaye	-	-	-	-	13,9	13,9	14,5	14,5

Ölkənin regionları və iqtisadi fəaliyyət növləri	Pərakəndə ticarət dövriyyəsi				Əhaliyə göstərilmiş xidmətlərin dəyəri			
	2016		2015		2016		2015	
	Cəmi	ondan kiçik	Cəmi	ondan kiçik	Cəmi	ondan kiçik	Cəmi	ondan kiçik
Topdan və pərakəndə ticarət:								
avtomobillərin və motosikletlərin təmiri	2105.6	310.8	663.7	323.4	37.8	37.8	38.3	38.3
Nəqliyyat və anbar təsərrüfatı	-	-	-	-	106.1	13.8	103.2	14.9
İnformasiya və rabitə	-	-	-	-	538.9	-	516.7	-
Daşınmaz əmlakla əlaqədar əməliyyatlar	-	-	-	-	12.7	12.7	12.3	12.3
İnzibati və yardımçı xidmətlərin göstərilməsi	29.7	29.7	19.2	19.2	-	-	-	-
Digər sahələrdə xidmətlərin göstərilməsi	8.4	8.4	8.4	8.4	7.2	7.2	7.2	7.2
<b>İmişli rayonu</b>								
Kənd təsərrüfatı, meşə təsərrüfatı və balıqçılıq	-	-	-	-	121.8	121.8	253.0	253.0
Sənaye	-	-	-	-	229.2	10.2	279.0	120.3
Topdan və pərakəndə ticarət:								
avtomobillərin və motosikletlərin təmiri	1706.7	376.3	1842.2	563.1	68.7	68.7	148.8	148.8
Nəqliyyat və anbar təsərrüfatı	-	-	-	-	246.8	4.6	207.2	5.8
İnformasiya və rabitə	-	-	-	-	426.4	-	472.6	-
İnzibati və yardımçı xidmətlərin göstərilməsi	-	-	-	-	10.1	10.1	30.6	30.6
Təhsil	-	-	-	-	40.0	40.0	17.5	17.5
Əhaliyə səhiyyə və sosial xidmətlərin göstərilməsi	-	-	-	-	199.9	199.9	177.7	177.7
İstirahət, əyləncə və incəsənət sahəsində fəaliyyət	-	-	-	-	65.2	65.2	57.3	57.3
Digər sahələrdə xidmətlərin göstərilməsi	-	-	-	-	5.4	5.4	5.0	5.0
<b>Kürdəmir rayonu</b>								
Kənd təsərrüfatı, meşə təsərrüfatı və balıqçılıq	-	-	-	-	79.0	79.0	161.9	161.9
Sənaye	-	-	-	-	202.5	-	985.7	-
Topdan və pərakəndə ticarət:								
avtomobillərin və motosikletlərin təmiri	5213.7	330.6	7303.9	670.2	5.4	5.4	7.5	7.5
Nəqliyyat və anbar təsərrüfatı	-	-	-	-	224.9	13.5	258.0	15.2
Yaşayışın təşkili və ictimai iaşə	-	-	-	-	351.0	-	216.7	216.7
İnformasiya və rabitə	-	-	-	-	399.1	-	398.4	-
Daşınmaz əmlakla əlaqədar əməliyyatlar	-	-	-	-	12.9	-	13.6	-
Peşə, elmi və texniki fəaliyyət	-	-	-	-	-	-	2.1	2.1
İnzibati və yardımçı xidmətlərin göstərilməsi	-	-	-	-	176.4	67.3	196.5	96.5
Əhaliyə səhiyyə və sosial xidmətlərin göstərilməsi	-	-	-	-	358.4	138.4	401.4	101.6
İstirahət, əyləncə və incəsənət sahəsində fəaliyyət	-	-	-	-	669.8	24.7	359.4	41.6
Digər sahələrdə xidmətlərin göstərilməsi	-	-	-	-	6.6	6.6	6.6	6.6
<b>Mingəçevir şəhəri</b>								
Kənd təsərrüfatı, meşə təsərrüfatı və balıqçılıq	-	-	-	-	49.3	49.3	12.2	12.2
Sənaye	222.2	222.2	513.4	231.2	114.8	114.8	101.9	-
Tikinti	-	-	9.7	9.7	2.9	2.9	2.8	2.8
Topdan və pərakəndə ticarət:								
avtomobillərin və motosikletlərin təmiri	1392.2	1016.3	3102.0	2233.1	301.6	301.6	330.6	330.6
Nəqliyyat və anbar təsərrüfatı	64.1	-	50.8	-	418.8	117.4	418.1	163.9
Yaşayışın təşkili və ictimai iaşə	-	-	395.9	-	182.2	182.2	237.3	57.4
Daşınmaz əmlakla əlaqədar əməliyyatlar	-	-	-	-	29.5	13.0	16.0	4.4
Peşə, elmi və texniki fəaliyyət	1.5	1.5	-	-	13.5	13.5	23.0	23.0
İnzibati və yardımçı xidmətlərin göstərilməsi	-	-	5.2	5.2	6.3	6.3	1199.8	9.5

Ölkənin regionları və iqtisadi fəaliyyət növləri	Pərakəndə ticarət dövriyyəsi				Əhaliyə göstərilmiş xidmətlərin dəyəri			
	2016		2015		2016		2015	
	Cəmi	ondan kiçik	Cəmi	ondan kiçik	Cəmi	ondan kiçik	Cəmi	ondan kiçik
Təhsil	-	-	-	-	90,3	90,3	110,6	110,6
Əhaliyə səhiyyə və sosial xidmətlərin göstərilməsi	-	-	-	-	442,4	374,2	264,3	211,5
İstirahət, əyləncə və incəsənət sahəsində fəaliyyət	-	-	-	-	483,0	1,8	883,9	3,3
<b>Neftçala rayonu</b>								
Kənd təsərrüfatı, meşə təsərrüfatı və balıqçılıq	-	-	-	-	87,6	87,6	73,7	73,7
Sənaye	96,0	96,0	96,7	96,7	1069,3	2,0	810,1	3,2
Topdan və pərakəndə ticarət:								
avtomobillərin və motosikletlərin təmiri	700,9	382,4	954,6	234,2	18,3	18,3	19,1	19,1
Nəqliyyat və anbar təsərrüfatı	-	-	-	-	257,3	-	245,7	5,0
Informasiya və rabitə	-	-	-	-	666,5	-	649,1	-
İnzibati və yardımçı xidmətlərin göstərilməsi	-	-	-	-	1,0	1,0	0,4	0,4
Digər sahələrdə xidmətlərin göstərilməsi	-	-	-	-	8,0	8,0	8,0	8,0
<b>Saatlı rayonu</b>								
Kənd təsərrüfatı, meşə təsərrüfatı və balıqçılıq	-	-	-	-	109,7	109,7	104,8	104,8
Sənaye	-	-	-	-	1054,9	1,7	712,6	1,0
Topdan və pərakəndə ticarət:								
avtomobillərin və motosikletlərin təmiri	2988,2	2219,1	5204,7	3332,7	-	-	-	-
Nəqliyyat və anbar təsərrüfatı	-	-	-	-	152,9	-	168,1	-
Informasiya və rabitə	-	-	-	-	352,2	-	341,9	-
Peşə, elmi və texniki fəaliyyət	-	-	-	-	10,4	10,4	8,7	8,7
Təhsil	-	-	-	-	4,5	4,5	6,0	6,0
İstirahət, əyləncə və incəsənət sahəsində fəaliyyət	-	-	-	-	5,9	5,9	4,1	4,1
Digər sahələrdə xidmətlərin göstərilməsi	-	-	-	-	11,0	11,0	12,0	12,0
<b>Sabirabad rayonu</b>								
Kənd təsərrüfatı, meşə təsərrüfatı və balıqçılıq	-	-	-	-	102,6	102,6	88,9	88,9
Sənaye	-	-	-	-	259,5	-	205,3	-
Tikinti	-	-	63,6	63,6	-	-	-	-
Topdan və pərakəndə ticarət:								
avtomobillərin və motosikletlərin təmiri	4016,4	1572,7	5304,8	1624,3	88,3	88,3	112,0	112,0
Nəqliyyat və anbar təsərrüfatı	-	-	-	-	416,1	97,6	333,5	37,7
Yaşayışın təşkili və ictimai işə	-	-	-	-	-	-	57,4	57,4
Informasiya və rabitə	-	-	-	-	408,8	-	396,4	-
Daşınmaz əmlakla əlaqədar əməliyyatlar	-	-	-	-	65,0	-	37,7	-
Əhaliyə səhiyyə və sosial xidmətlərin göstərilməsi	-	-	-	-	63,2	63,2	55,0	55,0
İstirahət, əyləncə və incəsənət sahəsində fəaliyyət	-	-	-	-	48,6	48,6	62,8	62,8
Digər sahələrdə xidmətlərin göstərilməsi	-	-	50,5	50,5	-	-	-	-
<b>Salyan rayonu</b>								
Kənd təsərrüfatı, meşə təsərrüfatı və balıqçılıq	-	-	-	-	195,9	195,9	138,8	138,8
Sənaye	407,1	-	307,6	-	178,3	-	179,1	2,2
Topdan və pərakəndə ticarət:								
avtomobillərin və motosikletlərin təmiri	1184,4	738,8	1743,3	1004,8	84,0	64,2	251,4	221,9
Nəqliyyat və anbar təsərrüfatı	-	-	-	-	300,7	12,6	248,4	-
Yaşayışın təşkili və ictimai işə	-	-	-	-	0,7	0,7	1,2	1,2
Informasiya və rabitə	-	-	-	-	511,2	-	437,3	-
Peşə, elmi və texniki fəaliyyət	-	-	-	-	27,6	27,6	16,5	16,5

Ölkənin regionları və iqtisadi fəaliyyət növləri	Pərakəndə ticarət dövriyyəsi				Əhaliyə göstərilmiş xidmətlərin dəyəri			
	2016		2015		2016		2015	
	Cəmi	ondan kiçik	Cəmi	ondan kiçik	Cəmi	ondan kiçik	Cəmi	ondan kiçik
İnzibati və yardımçı xidmətlərin göstərilməsi	20,3	20,3	29,8	29,8	3,1	3,1	2,4	2,4
Təhsil	-	-	-	-	11,2	11,2	8,4	8,4
Əhaliyə səhiyyə və sosial xidmətlərin göstərilməsi	-	-	-	-	-	-	30,2	30,2
İstirahət, əyləncə və incəsənət sahəsində fəaliyyət	-	-	-	-	26,2	26,2	32,5	32,5
Digər sahələrdə xidmətlərin göstərilməsi	-	-	-	-	47,9	47,9	28,9	28,9
<b>Ucar rayonu</b>								
Kənd təsərrüfatı, meşə təsərrüfatı və balıqçılıq	-	-	-	-	54,0	54,0	58,6	58,6
Sənaye	-	-	-	-	1084,4	0,6	1327,8	0,6
Topdan və pərakəndə ticarət:								
avtomobillərin və motosikletlərin təmiri	36,5	36,5	189,8	189,8	412,8	107,2	69,0	55,1
Nəqliyyat və anbar təsərrüfatı	-	-	-	-	491,8	64,0	191,2	62,7
Yaşayışın təşkili və ictimai işə	-	-	-	-	43,2	43,2	10,4	10,4
Informasiya və rabitə	-	-	-	-	361,3	-	363,0	-
Daşınmaz əmlakla əlaqədar əməliyyatlar	-	-	-	-	445,0	-	332,5	-
İnzibati və yardımçı xidmətlərin göstərilməsi	-	-	-	-	319,8	84,8	2046,9	600,7
Təhsil	-	-	-	-	10,9	10,9	13,2	13,2
Digər sahələrdə xidmətlərin göstərilməsi	-	-	-	-	16,5	16,5	-	-
<b>Yevlax şəhəri</b>								
Kənd təsərrüfatı, meşə təsərrüfatı və balıqçılıq	-	-	-	-	66,6	66,6	67,6	67,6
Sənaye	-	-	-	-	711,0	51,2	671,3	-
Topdan və pərakəndə ticarət:								
avtomobillərin və motosikletlərin təmiri	2054,1	540,8	3318,1	848,3	147,4	147,4	96,1	96,1
Nəqliyyat və anbar təsərrüfatı	-	-	-	-	408,6	32,8	390,6	53,1
Informasiya və rabitə	-	-	-	-	18,4	18,4	42,1	42,1
Daşınmaz əmlakla əlaqədar əməliyyatlar	-	-	-	-	723,6	85,6	664,0	71,5
Peşə, elmi və texniki fəaliyyət	-	-	-	-	31,6	31,6	6,8	6,8
İnzibati və yardımçı xidmətlərin göstərilməsi	71,1	71,1	134,9	134,9	1,8	1,8	13,8	13,8
Təhsil	-	-	-	-	18,1	18,1	20,7	20,7
Əhaliyə səhiyyə və sosial xidmətlərin göstərilməsi	-	-	-	-	133,0	133,0	68,9	68,9
İstirahət, əyləncə və incəsənət sahəsində fəaliyyət	-	-	-	-	19,1	19,1	23,4	23,4
Digər sahələrdə xidmətlərin göstərilməsi	-	-	-	-	17,9	17,9	16,2	16,2
<b>Zərdab rayonu</b>								
Kənd təsərrüfatı, meşə təsərrüfatı və balıqçılıq	-	-	-	-	168,7	168,7	166,4	166,4
Sənaye	-	-	-	-	2725,8	-	2299,2	-
Topdan və pərakəndə ticarət:								
avtomobillərin və motosikletlərin təmiri	2131,0	50,1	4440,5	170,3	19,4	19,4	17,2	17,2
Nəqliyyat və anbar təsərrüfatı	-	-	-	-	194,2	11,8	187,8	26,8
Yaşayışın təşkili və ictimai işə	-	-	-	-	26,8	26,8	17,4	17,4
Informasiya və rabitə	-	-	-	-	393,2	-	372,7	-
Daşınmaz əmlakla əlaqədar əməliyyatlar	-	-	-	-	31,7	31,7	32,8	32,8
Peşə, elmi və texniki fəaliyyət	-	-	-	-	0,9	0,9	7,4	7,4
İnzibati və yardımçı xidmətlərin göstərilməsi	-	-	-	-	-	-	8,0	8,0
Təhsil	-	-	-	-	14,5	14,5	22,1	22,1

Ölkənin regionları və iqtisadi fəaliyyət növləri	Pərakəndə ticarət dövriyyəsi				Əhaliyə göstərilmiş xidmətlərin dəyəri			
	2016		2015		2016		2015	
	Cəmi	ondan kiçik	Cəmi	ondan kiçik	Cəmi	ondan kiçik	Cəmi	ondan kiçik
<b>Yuxarı Qarabağ iqtisadi rayonu</b>								
Sənaye	-	-	-	-	987,6	84,6	2257,6	-
Tikinti	-	-	-	-	436,0	-	154,6	15,0
Topdan və pərakəndə ticarət;								
avtomobillərin və motosikletlərin təmiri	4147,5	3311,6	8892,2	3367,3	562,0	327,8	634,8	326,6
Nəqliyyat və anbar təsərrüfatı	-	-	-	-	471,4	99,1	953,4	151,4
Informasiya və rabitə	-	-	-	-	1016,1	130,6	950,4	129,4
Daşınmaz əmlakla əlaqədar əməliyyatlar	-	-	-	-	28,7	28,7	28,7	28,7
Peşə, elmi və texniki fəaliyyət	66,8	66,8	-	-	72,6	72,6	120,8	120,8
İnzibati və yardımçı xidmətlərin göstərilməsi	9,1	9,1	8,8	8,8	54,2	54,2	64,5	64,5
Digər sahələrdə xidmətlərin göstərilməsi	-	-	-	-	98,6	98,6	347,7	347,7
<b>Ağdam rayonu</b>								
Topdan və pərakəndə ticarət;								
avtomobillərin və motosikletlərin təmiri	204,5	204,5	365,9	338,9	8,8	8,8	9,2	9,2
Nəqliyyat və anbar təsərrüfatı	-	-	-	-	113,5	9,7	109,2	6,7
Informasiya və rabitə	-	-	-	-	251,6	0,8	221,8	2,7
İnzibati və yardımçı xidmətlərin göstərilməsi	9,1	9,1	8,8	8,8	-	-	-	-
<b>Tərtər rayonu</b>								
Sənaye	-	-	-	-	312,0	-	1512,9	-
Topdan və pərakəndə ticarət;								
avtomobillərin və motosikletlərin təmiri	1365,9	886,8	1911,0	693,0	129,8	129,8	179,0	179,0
Nəqliyyat və anbar təsərrüfatı	-	-	-	-	202,2	39,0	713,8	104,1
Informasiya və rabitə	-	-	-	-	526,4	5,2	497,3	5,8
Daşınmaz əmlakla əlaqədar əməliyyatlar	-	-	-	-	28,7	28,7	28,7	28,7
Digər sahələrdə xidmətlərin göstərilməsi	-	-	-	-	4,0	4,0	6,9	6,9
<b>Şuşa rayonu</b>								
Peşə, elmi və texniki fəaliyyət	-	-	-	-	51,4	51,4	110,4	110,4
İnzibati və yardımçı xidmətlərin göstərilməsi	-	-	-	-	18,2	18,2	28,5	28,5
<b>Cəbrayıl rayonu</b>								
Sənaye	-	-	-	-	591,0	-	568,6	-
Topdan və pərakəndə ticarət;								
avtomobillərin və motosikletlərin təmiri	406,0	406,0	186,0	186,0	-	-	-	-
Nəqliyyat və anbar təsərrüfatı	-	-	-	-	28,6	28,6	20,0	20,0
Informasiya və rabitə	-	-	-	-	124,6	124,6	120,9	120,9
Peşə, elmi və texniki fəaliyyət	-	-	-	-	21,2	21,2	10,4	10,4
Digər sahələrdə xidmətlərin göstərilməsi	-	-	-	-	94,6	94,6	340,8	340,8
<b>Füzuli rayonu</b>								
Sənaye	-	-	-	-	84,6	84,6	176,1	-
Tikinti	-	-	-	-	436,0	-	154,6	15,0
Topdan və pərakəndə ticarət;								
avtomobillərin və motosikletlərin təmiri	2096,6	1739,8	6399,9	2120,0	423,4	189,2	446,6	138,4
Nəqliyyat və anbar təsərrüfatı	-	-	-	-	105,3	-	89,8	-
Informasiya və rabitə	-	-	-	-	113,5	-	110,4	-
Peşə, elmi və texniki fəaliyyət	66,8	66,8	-	-	-	-	-	-
İnzibati və yardımçı xidmətlərin göstərilməsi	-	-	-	-	36,0	36,0	36,0	36,0
<b>Xocavənd rayonu</b>								
Topdan və pərakəndə ticarət;								
avtomobillərin və motosikletlərin təmiri	74,5	74,5	29,4	29,4	-	-	-	-
Nəqliyyat və anbar təsərrüfatı	-	-	-	-	21,8	21,8	20,6	20,6
<b>Kəlbəcər-Laçın iqtisadi rayonu</b>								

Ölkənin regionları və iqtisadi fəaliyyət növləri	Pərakəndə ticarət dövriyyəsi				Əhaliyə göstərilmiş xidmətlərin dəyəri			
	2016		2015		2016		2015	
	Cəmi	ondan kiçik	Cəmi	ondan kiçik	Cəmi	ondan kiçik	Cəmi	ondan kiçik
Sənaye	-	-	-	-	449,7	-	567,0	236,4
Topdan və pərakəndə ticarət;								
avtomobillərin və motosikletlərin təmiri	553,8	0,2	39,8	39,8	5,0	5,0	5,3	5,3
Nəqliyyat və anbar təsərrüfatı	-	-	-	-	79,2	79,2	94,4	94,4
İnzibati və yardımçı xidmətlərin göstərilməsi	8,8	8,8	8,8	8,8	-	-	-	-
Təhsil	-	-	-	-	14,6	14,6	15,9	15,9
<b>Kəlbəcər rayonu</b>								
Sənaye	-	-	-	-	178,0	-	236,4	236,4
Topdan və pərakəndə ticarət;								
avtomobillərin və motosikletlərin təmiri	0,2	0,2	39,8	39,8	-	-	-	-
Nəqliyyat və anbar təsərrüfatı	-	-	-	-	-	-	-	-
<b>Laçın rayonu</b>								
Sənaye	-	-	-	-	271,7	-	330,6	-
Topdan və pərakəndə ticarət;								
avtomobillərin və motosikletlərin təmiri	553,6	-	-	-	-	-	-	-
Nəqliyyat və anbar təsərrüfatı	-	-	-	-	18,3	18,3	19,3	19,3
İnzibati və yardımçı xidmətlərin göstərilməsi	8,8	8,8	8,8	8,8	-	-	-	-
<b>Qubadlı rayonu</b>								
Topdan və pərakəndə ticarət;								
avtomobillərin və motosikletlərin təmiri	-	-	-	-	5,0	5,0	5,3	5,3
Nəqliyyat və anbar təsərrüfatı	-	-	-	-	60,9	60,9	75,1	75,1
Təhsil	-	-	-	-	14,6	14,6	15,9	15,9
<b>Dağlıq Şirvan iqtisadi rayonu</b>								
Kənd təsərrüfatı, meşə təsərrüfatı və								
balıqçılıq	-	-	-	-	-	-	4,2	4,2
Sənaye	-	-	-	-	7345,9	48,1	7136,6	44,3
Topdan və pərakəndə ticarət;								
avtomobillərin və motosikletlərin təmiri	8115,4	2217,8	13697,5	1962,9	401,3	372,5	453,0	287,3
Nəqliyyat və anbar təsərrüfatı	-	-	-	-	859,6	293,8	815,6	275,9
Yaşayışın təşkili və ictimai işə	-	-	-	-	151,7	124,1	759,8	22,3
İnformasiya və rabitə	-	-	-	-	2179,6	-	2113,4	-
Daşınmaz əmlakla əlaqədar əməliyyatlar	-	-	-	-	413,6	-	447,7	5,7
İnzibati və yardımçı xidmətlərin göstərilməsi	18,4	18,4	16,0	16,0	2,2	2,2	-	-
Təhsil	-	-	-	-	8,3	-	5,7	5,7
Əhaliyə səhiyyə və sosial xidmətlərin göstərilməsi	-	-	-	-	11,2	11,2	11,7	11,7
İstirahət, əyləncə və incəsənət sahəsində fəaliyyət	-	-	-	-	121,1	33,9	104,6	39,7
Digər sahələrdə xidmətlərin göstərilməsi	156,0	156,0	110,4	110,4	59,4	59,4	-	-
<b>Ağsu rayonu</b>								
Sənaye	-	-	-	-	1920,5	-	1723,4	-
Topdan və pərakəndə ticarət;								
avtomobillərin və motosikletlərin təmiri	1353,4	192,0	4195,6	20,5	84,5	76,1	99,4	91,0
Nəqliyyat və anbar təsərrüfatı	-	-	-	-	102,8	8,0	100,1	8,5
Yaşayışın təşkili və ictimai işə	-	-	-	-	4,8	4,8	6,6	6,6
İnformasiya və rabitə	-	-	-	-	312,1	-	321,6	-
İnzibati və yardımçı xidmətlərin göstərilməsi	6,0	6,0	6,0	6,0	-	-	-	-
Əhaliyə səhiyyə və sosial xidmətlərin göstərilməsi	-	-	-	-	11,2	11,2	11,7	11,7

Ölkənin regionları və iqtisadi fəaliyyət növləri	Pərakəndə ticarət dövriyyəsi				Əhaliyə göstərilmiş xidmətlərin dəyəri			
	2016		2015		2016		2015	
	Cəmi	ondan kiçik	Cəmi	ondan kiçik	Cəmi	ondan kiçik	Cəmi	ondan kiçik
İstirahət, əyləncə və incəsənət sahəsində fəaliyyət	-	-	-	-	87,2	-	64,9	-
Digər sahələrdə xidmətlərin göstərilməsi	156,0	156,0	110,4	110,4	-	-	-	-
<b>İsmayilli rayonu</b>								
Kənd təsərrüfatı, meşə təsərrüfatı və balıqçılıq	-	-	-	-	-	-	4,2	4,2
Sənaye	-	-	-	-	3997,9	7,5	2020,1	7,1
Topdan və pərakəndə ticarət:								
avtomobillərin və motosikletlərin təmiri	1341,5	754,2	2241,6	1167,2	123,4	103,0	153,4	153,4
Nəqliyyat və anbar təsərrüfatı	-	-	-	-	245,9	59,4	235,8	63,9
Informasiya və rabitə	-	-	-	-	745,6	-	722,8	-
Daşınmaz əmlakla əlaqədar əməliyyatlar	-	-	-	-	-	-	2,6	2,6
İnzibati və yardımçı xidmətlərin göstərilməsi	-	-	-	-	2,2	2,2	-	-
Təhsil	-	-	-	-	-	-	5,7	5,7
İstirahət, əyləncə və incəsənət sahəsində fəaliyyət	-	-	-	-	29,3	29,3	35,0	35,0
<b>Qobustan rayonu</b>								
Sənaye	-	-	-	-	1334,3	40,2	1316,8	37,2
Topdan və pərakəndə ticarət:								
avtomobillərin və motosikletlərin təmiri	3240,8	641,8	4210,8	108,3	-	-	-	-
Nəqliyyat və anbar təsərrüfatı	-	-	-	-	52,6	-	50,0	-
Informasiya və rabitə	-	-	-	-	183,4	-	169,8	-
İnzibati və yardımçı xidmətlərin göstərilməsi	12,4	12,4	10,0	10,0	-	-	-	-
İstirahət, əyləncə və incəsənət sahəsində fəaliyyət	-	-	-	-	4,6	4,6	4,7	4,7
Digər sahələrdə xidmətlərin göstərilməsi	-	-	-	-	59,4	59,4	-	-
<b>Şamaxı rayonu</b>								
Sənaye	-	-	-	-	93,2	0,4	2076,3	-
Topdan və pərakəndə ticarət:								
avtomobillərin və motosikletlərin təmiri	2179,7	629,8	3049,5	666,9	193,4	193,4	200,2	42,9
Nəqliyyat və anbar təsərrüfatı	-	-	-	-	458,3	226,4	429,7	203,5
Yaşayışın təşkili və ictimai iaşə	-	-	-	-	146,9	119,3	753,2	15,7
Informasiya və rabitə	-	-	-	-	938,5	-	899,2	-
Daşınmaz əmlakla əlaqədar əməliyyatlar	-	-	-	-	413,6	-	445,1	3,1
Təhsil	-	-	-	-	8,3	-	-	-
<b>Naxçıvan Muxtar Respublikası</b>								
Kənd təsərrüfatı, meşə təsərrüfatı və balıqçılıq	-	-	-	-	3169,4	46,4	448,6	36,1
Sənaye	571,5	-	361,9	-	2654,6	52,4	4115,8	59,7
Topdan və pərakəndə ticarət:								
avtomobillərin və motosikletlərin təmiri	14683,0	7034,7	25808,4	8311,1	1066,2	459,0	837,8	485,5
Nəqliyyat və anbar təsərrüfatı	-	-	-	-	1280,0	34,0	626,4	30,3
Yaşayışın təşkili və ictimai iaşə	-	-	-	-	241,5	241,5	224,8	224,8
Informasiya və rabitə	-	-	-	-	2429,6	76,6	2364,7	73,8
Daşınmaz əmlakla əlaqədar əməliyyatlar	-	-	-	-	394,0	-	407,0	-
Peşə, elmi və texniki fəaliyyət	-	-	-	-	724,3	138,7	572,1	140,1
İnzibati və yardımçı xidmətlərin göstərilməsi	-	-	-	-	597,8	168,8	895,1	125,8
Təhsil	-	-	-	-	465,8	-	337,0	4,0
Əhaliyə səhiyyə və sosial xidmətlərin göstərilməsi	-	-	-	-	298,0	298,0	4,0	4,0

Ölkənin regionları və iqtisadi fəaliyyət növləri	Pərakəndə ticarət dövriyyəsi				Əhaliyə göstərilmiş xidmətlərin dəyəri			
	2016		2015		2016		2015	
	Cəmi	ondan kiçik	Cəmi	ondan kiçik	Cəmi	ondan kiçik	Cəmi	ondan kiçik
İstirahət, əyləncə və incəsənət sahəsində fəaliyyət	-	-	-	-	499,9	244,7	310,8	86,8
Digər sahələrdə xidmətlərin göstərilməsi	-	-	-	-	168,0	124,1	132,2	106,1



**Ölkənin regionları üzrə kiçik və orta sahibkarlıq subyektlərində çalışan muzzdlu işçilərin və əcnəbilərin sayı, nəfər**

Ölkənin regionları və iqtisadi fəaliyyət növləri	Muzzdlu işçilərin sayı				Əcnəbilərin sayı			
	2016		2015		2016		2015	
	Cəmi	ondan kiçik	Cəmi	ondan kiçik	Cəmi	ondan kiçik	Cəmi	ondan kiçik
<b>Ölkə üzrə cəmi</b>	281099	100957	284066	87626	1588	737	1427	448
o cümlədən:								
<b>Bakı şəhəri</b>								
Kənd təsərrüfatı, meşə təsərrüfatı və								
balıqçılıq	1672	555	1762	423	3	3	6	1
Sənaye	11301	4108	11574	3312	358	339	141	36
Tikinti	10258	3356	9718	2963	388	64	308	49
Topdan və pərakəndə ticarət;								
avtomobillərin və motosikletlərin təmiri	32974	15232	31693	11795	135	69	164	65
Nəqliyyat və anbar təsərrüfatı	4435	1467	5218	1426	31	10	44	12
Yaşayışın təşkili və ictimai iaşə	6302	1737	8797	2634	41	12	53	13
İnformasiya və rabitə	4047	1888	5207	2104	23	11	38	20
Daşınmaz əmlakla əlaqədar əməliyyatlar	3625	1733	3972	1755	8	2	14	2
Peşə, elmi və texniki fəaliyyət	11477	4050	14345	4952	151	85	326	108
İnzibati və yardımçı xidmətlərin								
göstərilməsi	6333	2577	7521	2927	205	15	22	14
Təhsil	8530	2534	8186	1802	63	57	70	24
Əhaliyə səhiyyə və sosial xidmətlərin								
göstərilməsi	7675	2511	8335	2389	19	10	25	10
İstirahət, əyləncə və incəsənət sahəsində								
fəaliyyət	5972	1047	5861	1136	11	1	32	6
Digər sahələrdə xidmətlərin göstərilməsi	7172	3499	7972	4459	97	38	102	53
<b>Binəqədi rayonu</b>								
Kənd təsərrüfatı, meşə təsərrüfatı və								
balıqçılıq	304	41	179	64	-	-	-	-
Sənaye	1078	302	1404	311	7	5	80	2
Tikinti	953	179	773	231	85	2	66	2
Topdan və pərakəndə ticarət;								
avtomobillərin və motosikletlərin təmiri	2642	1554	3049	1436	5	3	3	3
Nəqliyyat və anbar təsərrüfatı	508	141	586	210	1	-	1	1
Yaşayışın təşkili və ictimai iaşə	1459	313	1683	597	-	-	1	1
İnformasiya və rabitə	215	116	282	184	-	-	-	-
Daşınmaz əmlakla əlaqədar əməliyyatlar	297	254	257	247	-	-	-	-
Peşə, elmi və texniki fəaliyyət	1168	268	1534	346	20	20	16	15
İnzibati və yardımçı xidmətlərin								
göstərilməsi	561	171	278	148	154	2	-	-
Təhsil	771	198	511	159	-	-	-	-
Əhaliyə səhiyyə və sosial xidmətlərin								
göstərilməsi	531	262	751	207	-	-	-	-
İstirahət, əyləncə və incəsənət sahəsində								
fəaliyyət	238	44	212	44	-	-	-	-
Digər sahələrdə xidmətlərin göstərilməsi	1049	550	801	534	2	2	4	4
<b>Qaradağ rayonu</b>								
Kənd təsərrüfatı, meşə təsərrüfatı və								
balıqçılıq	122	-	319	-	-	-	-	-
Sənaye	770	238	845	344	5	-	-	-
Tikinti	96	28	91	42	-	-	1	1
Topdan və pərakəndə ticarət;								
avtomobillərin və motosikletlərin təmiri	949	570	1160	301	2	1	-	-
Nəqliyyat və anbar təsərrüfatı	188	35	161	28	-	-	-	-
Yaşayışın təşkili və ictimai iaşə	137	13	123	123	-	-	-	-
İnformasiya və rabitə	51	5	159	9	-	-	-	-

Ölkənin regionları və iqtisadi fəaliyyət növləri	Müddətli işçilərin sayı				Əcnəbilərin sayı			
	2016		2015		2016		2015	
	Cəmi	ondan kiçik	Cəmi	ondan kiçik	Cəmi	ondan kiçik	Cəmi	ondan kiçik
Daşınmaz əmlakla əlaqədar əməliyyatlar	63	47	46	46	-	-	-	-
Peşə, elmi və texniki fəaliyyət	91	24	169	48	-	-	3	-
İnzibati və yardımçı xidmətlərin göstərilməsi	192	22	183	32	-	-	-	-
Təhsil	226	4	228	1	-	-	-	-
Əhaliyə səhiyyə və sosial xidmətlərin göstərilməsi	163	29	168	27	-	-	-	-
İstirahət, əyləncə və incəsənət sahəsində fəaliyyət	75	8	82	8	-	-	-	-
Digər sahələrdə xidmətlərin göstərilməsi	46	32	44	37	-	-	-	-
<b>Xəzər rayonu</b>								
Kənd təsərrüfatı, meşə təsərrüfatı və balıqçılıq	47	29	117	2	-	-	4	-
Sənaye	423	206	527	222	1	-	3	-
Tikinti	94	57	119	55	-	-	12	-
Topdan və pərakəndə ticarət:								
avtomobillərin və motosikletlərin təmiri	1959	636	2180	650	-	-	1	-
Nəqliyyat və anbar təsərrüfatı	102	21	114	48	13	-	13	-
Yaşayışın təşkili və ictimai iasə	117	59	231	53	-	-	-	-
İnformasiya və rabitə	1	1	1	1	-	-	-	-
Daşınmaz əmlakla əlaqədar əməliyyatlar	17	4	15	15	-	-	-	-
Peşə, elmi və texniki fəaliyyət	263	71	148	103	-	-	-	-
İnzibati və yardımçı xidmətlərin göstərilməsi	343	68	244	29	-	-	-	-
Təhsil	1092	20	1060	24	-	-	-	-
Əhaliyə səhiyyə və sosial xidmətlərin göstərilməsi	716	119	892	95	-	-	-	-
İstirahət, əyləncə və incəsənət sahəsində fəaliyyət	132	31	136	37	-	-	-	-
Digər sahələrdə xidmətlərin göstərilməsi	246	128	247	126	-	-	-	-
<b>Səbail rayonu</b>								
Kənd təsərrüfatı, meşə təsərrüfatı və balıqçılıq	147	12	142	25	-	-	-	-
Sənaye	849	408	856	230	229	224	24	10
Tikinti	1193	272	873	221	153	3	66	7
Topdan və pərakəndə ticarət:								
avtomobillərin və motosikletlərin təmiri	3201	1203	2958	899	21	7	35	10
Nəqliyyat və anbar təsərrüfatı	359	75	574	161	5	4	7	2
Yaşayışın təşkili və ictimai iasə	862	285	1301	427	12	6	11	2
İnformasiya və rabitə	824	345	780	386	2	2	8	-
Daşınmaz əmlakla əlaqədar əməliyyatlar	370	113	629	132	3	1	7	1
Peşə, elmi və texniki fəaliyyət	1865	505	2418	692	29	14	127	24
İnzibati və yardımçı xidmətlərin göstərilməsi	872	343	1134	451	37	-	9	6
Təhsil	572	333	712	233	39	38	39	8
Əhaliyə səhiyyə və sosial xidmətlərin göstərilməsi	381	227	600	208	-	-	-	-
İstirahət, əyləncə və incəsənət sahəsində fəaliyyət	2094	120	1848	189	10	-	26	-
Digər sahələrdə xidmətlərin göstərilməsi	1242	557	1555	742	25	23	34	20
<b>Sabunçu rayonu</b>								
Kənd təsərrüfatı, meşə təsərrüfatı və balıqçılıq	48	23	62	20	-	-	-	-
Sənaye	757	187	752	201	-	-	-	-
Tikinti	350	113	265	96	2	2	-	-

Ölkənin regionları və iqtisadi fəaliyyət növləri	Müddətli işçilərin sayı				Əcnəbilərin sayı			
	2016		2015		2016		2015	
	Cəmi	ondan kiçik	Cəmi	ondan kiçik	Cəmi	ondan kiçik	Cəmi	ondan kiçik
Topdan və pərakəndə ticarət;								
avtomobillərin və motosikletlərin təmiri	2208	1179	1490	515	6	-	15	4
Nəqliyyat və anbar təsərrüfatı	75	53	91	52	-	-	-	-
Yaşayışın təşkili və ictimai iaşə	139	73	185	118	1	1	1	1
İnformasiya və rabitə	13	11	25	25	-	-	-	-
Dəşinməz əmlakla əlaqədar əməliyyatlar	151	102	83	22	-	-	-	-
Peşə, elmi və texniki fəaliyyət	290	154	284	180	-	-	-	-
İnzibati və yardımçı xidmətlərin göstərilməsi	184	38	210	87	-	-	-	-
Təhsil	638	78	636	63	-	-	-	-
Əhəliyə səhiyyə və sosial xidmətlərin göstərilməsi	475	125	498	159	-	-	-	-
İstirahət, əyləncə və incəsənət sahəsində fəaliyyət	57	38	69	69	-	-	-	-
Digər sahələrdə xidmətlərin göstərilməsi	219	175	274	175	-	-	2	2
<b>Suraxanı rayonu</b>								
Kənd təsərrüfatı, meşə təsərrüfatı və								
balıqçılıq	200	30	221	22	-	-	-	-
Sənaye	471	217	375	170	1	1	1	1
Tikinti	171	51	132	52	1	1	4	4
Topdan və pərakəndə ticarət;								
avtomobillərin və motosikletlərin təmiri	2233	507	1104	486	2	2	3	2
Nəqliyyat və anbar təsərrüfatı	445	438	60	60	-	-	-	-
Yaşayışın təşkili və ictimai iaşə	29	-	11	11	-	-	-	-
İnformasiya və rabitə	44	30	48	33	-	-	1	1
Dəşinməz əmlakla əlaqədar əməliyyatlar	36	36	44	44	-	-	-	-
Peşə, elmi və texniki fəaliyyət	105	105	217	125	-	-	6	-
İnzibati və yardımçı xidmətlərin göstərilməsi	257	35	352	55	-	-	1	1
Təhsil	2	2	17	17	-	-	-	-
Əhəliyə səhiyyə və sosial xidmətlərin göstərilməsi	90	90	118	90	-	-	-	-
İstirahət, əyləncə və incəsənət sahəsində fəaliyyət	71	43	108	28	-	-	-	-
Digər sahələrdə xidmətlərin göstərilməsi	156	106	286	143	-	-	-	-
<b>Nərimanov rayonu</b>								
Kənd təsərrüfatı, meşə təsərrüfatı və								
balıqçılıq	309	119	274	107	-	-	-	-
Sənaye	2252	772	2064	583	79	79	5	5
Tikinti	2485	742	2359	636	29	7	52	8
Topdan və pərakəndə ticarət;								
avtomobillərin və motosikletlərin təmiri	3716	1629	4009	1510	38	12	47	18
Nəqliyyat və anbar təsərrüfatı	568	124	648	163	3	-	10	-
Yaşayışın təşkili və ictimai iaşə	758	251	1193	202	8	3	24	2
İnformasiya və rabitə	458	218	781	255	3	2	13	11
Dəşinməz əmlakla əlaqədar əməliyyatlar	527	314	756	350	2	1	7	1
Peşə, elmi və texniki fəaliyyət	1169	486	1597	500	17	5	23	6
İnzibati və yardımçı xidmətlərin göstərilməsi	724	365	940	399	1	1	4	3
Təhsil	1867	835	1477	294	14	14	18	5
Əhəliyə səhiyyə və sosial xidmətlərin göstərilməsi	1596	430	1575	388	1	-	10	1
İstirahət, əyləncə və incəsənət sahəsində fəaliyyət	1005	241	925	221	-	-	5	5
Digər sahələrdə xidmətlərin göstərilməsi	569	337	742	377	1	1	4	-
<b>Nəsimi rayonu</b>								

Ölkənin regionları və iqtisadi fəaliyyət növləri	Muzdlu işçilərin sayı				Əcnəbilərin sayı			
	2016		2015		2016		2015	
	Cəmi	ondan kiçik	Cəmi	ondan kiçik	Cəmi	ondan kiçik	Cəmi	ondan kiçik
Kənd təsərrüfatı, meşə təsərrüfatı və balıqçılıq	173	72	159	77	-	-	-	-
Sənaye	1163	730	952	431	8	4	4	4
Tikinti	1489	480	1383	350	63	8	28	7
Topdan və pərakəndə ticarət; avtomobillərin və motosikletlərin təmiri	3375	1931	3295	958	29	26	26	10
Nəqliyyat və anbar təsərrüfatı	852	194	1260	278	-	-	2	1
Yaşayışın təşkili və ictimai iaşə	468	152	973	331	7	-	10	3
Informasiya və rabitə	917	483	1102	383	4	1	8	3
Daşınmaz əmlakla əlaqədar əməliyyatlar	735	345	638	270	-	-	-	-
Peşə, elmi və texniki fəaliyyət	2235	705	2586	834	27	19	49	12
İnzibati və yardımçı xidmətlərin göstərilməsi	1082	412	1585	511	5	4	4	2
Təhsil	449	238	751	240	1	1	5	5
Əhaliyə səhiyyə və sosial xidmətlərin göstərilməsi	1469	417	1494	372	2	-	9	5
İstirahət, əyləncə və incəsənət sahəsində fəaliyyət	921	233	934	256	1	1	1	1
Digər sahələrdə xidmətlərin göstərilməsi	1735	690	1528	822	43	1	17	16
<b>Nizami rayonu</b>								
Kənd təsərrüfatı, meşə təsərrüfatı və balıqçılıq	64	18	124	27	-	-	1	-
Sənaye	960	202	1354	199	2	2	10	4
Tikinti	823	374	1135	282	10	10	25	-
Topdan və pərakəndə ticarət; avtomobillərin və motosikletlərin təmiri	4175	2162	3229	1154	4	4	10	5
Nəqliyyat və anbar təsərrüfatı	284	82	558	87	2	-	2	-
Yaşayışın təşkili və ictimai iaşə	871	257	1018	132	3	2	2	-
Informasiya və rabitə	131	51	236	85	-	-	1	-
Daşınmaz əmlakla əlaqədar əməliyyatlar	530	260	684	317	3	-	-	-
Peşə, elmi və texniki fəaliyyət	363	171	466	195	3	3	-	-
İnzibati və yardımçı xidmətlərin göstərilməsi	268	83	430	94	-	-	-	-
Təhsil	446	158	575	134	-	-	-	-
Əhaliyə səhiyyə və sosial xidmətlərin göstərilməsi	567	120	696	127	2	1	3	1
İstirahət, əyləncə və incəsənət sahəsində fəaliyyət	203	43	236	68	-	-	-	-
Digər sahələrdə xidmətlərin göstərilməsi	305	186	543	279	15	2	32	4
<b>Xətai rayonu</b>								
Kənd təsərrüfatı, meşə təsərrüfatı və balıqçılıq	18	18	12	12	-	-	-	-
Sənaye	895	335	915	205	7	7	9	6
Tikinti	1142	405	1182	436	10	5	15	8
Topdan və pərakəndə ticarət; avtomobillərin və motosikletlərin təmiri	3668	1809	3552	1271	12	6	6	3
Nəqliyyat və anbar təsərrüfatı	532	109	530	136	3	3	6	6
Yaşayışın təşkili və ictimai iaşə	532	130	763	244	4	-	2	2
Informasiya və rabitə	367	178	439	185	1	-	1	-
Daşınmaz əmlakla əlaqədar əməliyyatlar	129	108	213	126	-	-	-	-
Peşə, elmi və texniki fəaliyyət	941	397	1201	484	14	10	18	9
İnzibati və yardımçı xidmətlərin göstərilməsi	403	185	499	215	6	6	-	-
Təhsil	863	194	867	189	5	-	2	-
Əhaliyə səhiyyə və sosial xidmətlərin göstərilməsi	367	246	365	215	2	2	2	2

Ölkənin regionları və iqtisadi fəaliyyət növləri	Muzdlu işçilərin sayı				Əcnəbilərin sayı			
	2016		2015		2016		2015	
	Cəmi	ondan kiçik	Cəmi	ondan kiçik	Cəmi	ondan kiçik	Cəmi	ondan kiçik
İstirahət, əyləncə və incəsənət sahəsində fəaliyyət	363	81	426	68	-	-	-	-
Digər sahələrdə xidmətlərin göstərilməsi	628	191	530	312	8	8	6	6
<b>Yasamal rayonu</b>								
Kənd təsərrüfatı, meşə təsərrüfatı və balıqçılıq	240	193	153	67	3	3	1	1
Sənaye	1680	508	1526	412	19	17	5	4
Tikinti	1459	655	1400	558	35	26	39	12
Topdan və pərakəndə ticarət; avtomobillərin və motosikletlərin təmiri	4841	2045	5666	2614	16	8	18	10
Nəqliyyat və anbar təsərrüfatı	522	195	636	203	4	3	3	2
Yaşayışın təşkili və ictimai iaşə	930	204	1316	396	6	-	2	2
Informasiya və rabitə	1026	450	1354	558	13	6	6	5
Daşınmaz əmlakla əlaqədar əməliyyatlar	770	150	607	186	-	-	-	-
Peşə, elmi və texniki fəaliyyət	2987	1164	3725	1445	41	14	84	42
İnzibati və yardımçı xidmətlərin göstərilməsi	1426	834	1666	906	2	2	4	2
Təhsil	1604	474	1352	448	4	4	6	6
Əhaliyə səhiyyə və sosial xidmətlərin göstərilməsi	1320	446	1178	501	12	7	1	1
İstirahət, əyləncə və incəsənət sahəsində fəaliyyət	807	159	879	142	-	-	-	-
Digər sahələrdə xidmətlərin göstərilməsi	957	527	1401	891	3	1	3	1
<b>Pirallahı rayonu</b>								
Sənaye	3	3	4	4	-	-	-	-
Tikinti	3	-	6	4	-	-	-	-
Topdan və pərakəndə ticarət; avtomobillərin və motosikletlərin təmiri	7	7	1	1	-	-	-	-
İnzibati və yardımçı xidmətlərin göstərilməsi	21	21	-	-	-	-	-	-
İstirahət, əyləncə və incəsənət sahəsində fəaliyyət	6	6	6	6	-	-	-	-
Digər sahələrdə xidmətlərin göstərilməsi	20	20	21	21	-	-	-	-
<b>Abşeron iqtisadi rayonu</b>								
Kənd təsərrüfatı, meşə təsərrüfatı və balıqçılıq	651	286	1011	248	6	6	6	4
Sənaye	2131	511	2791	667	10	-	12	2
Tikinti	826	286	978	218	2	2	2	-
Topdan və pərakəndə ticarət; avtomobillərin və motosikletlərin təmiri	6147	2152	5433	1435	5	5	8	8
Nəqliyyat və anbar təsərrüfatı	415	130	431	243	-	-	-	-
Yaşayışın təşkili və ictimai iaşə	253	136	241	121	-	-	-	-
Informasiya və rabitə	301	170	197	75	-	-	-	-
Daşınmaz əmlakla əlaqədar əməliyyatlar	1184	377	211	69	-	-	-	-
Peşə, elmi və texniki fəaliyyət	786	143	793	172	4	-	7	7
İnzibati və yardımçı xidmətlərin göstərilməsi	399	58	325	44	-	-	5	-
Təhsil	873	162	777	142	4	4	-	-
Əhaliyə səhiyyə və sosial xidmətlərin göstərilməsi	730	342	699	303	1	-	1	-
İstirahət, əyləncə və incəsənət sahəsində fəaliyyət	441	117	642	107	-	-	-	-
Digər sahələrdə xidmətlərin göstərilməsi	463	288	423	280	1	-	-	-
<b>Abşeron rayonu</b>								
Kənd təsərrüfatı, meşə təsərrüfatı və balıqçılıq	410	235	708	195	6	6	6	4

Ölkənin regionları və iqtisadi fəaliyyət növləri	Muzdlu işçilərin sayı				Əcnəbilərin sayı			
	2016		2015		2016		2015	
	Cəmi	ondan kiçik	Cəmi	ondan kiçik	Cəmi	ondan kiçik	Cəmi	ondan kiçik
Sənaye	726	210	1006	319	2	-	2	-
Tikinti	494	131	409	72	2	2	-	-
Topdan və pərakəndə ticarət:								
avtomobillərin və motosikletlərin təmiri	2150	887	1298	320	5	5	8	8
Nəqliyyat və anbar təsərrüfatı	217	9	200	12	-	-	-	-
Yaşayışın təşkili və ictimai iaşə	86	27	42	14	-	-	-	-
Informasiya və rabitə	32	22	14	11	-	-	-	-
Dəşinməz əmlakla əlaqədar əməliyyatlar	66	11	79	5	-	-	-	-
Peşə, elmi və texniki fəaliyyət	357	59	485	82	1	-	4	4
İnzibati və yardımçı xidmətlərin göstərilməsi	138	27	117	17	-	-	5	-
Təhsil	281	45	218	40	4	4	-	-
Əhaliyə səhiyyə və sosial xidmətlərin göstərilməsi	232	63	230	65	-	-	-	-
İstirahət, əyləncə və incəsənət sahəsində fəaliyyət	64	64	145	58	-	-	-	-
Digər sahələrdə xidmətlərin göstərilməsi	141	141	135	131	-	-	-	-
<b>Xızı rayonu</b>								
Kənd təsərrüfatı, meşə təsərrüfatı və balıqçılıq	211	21	244	13	-	-	-	-
Sənaye	210	15	160	11	-	-	-	-
Tikinti	80	-	78	-	-	-	-	-
Topdan və pərakəndə ticarət:								
avtomobillərin və motosikletlərin təmiri	20	20	19	1	-	-	-	-
Nəqliyyat və anbar təsərrüfatı	19	19	19	19	-	-	-	-
Yaşayışın təşkili və ictimai iaşə	52	-	66	-	-	-	-	-
Informasiya və rabitə	24	24	25	-	-	-	-	-
Peşə, elmi və texniki fəaliyyət	48	22	48	21	-	-	-	-
İnzibati və yardımçı xidmətlərin göstərilməsi	78	1	1	1	-	-	-	-
Təhsil	19	19	21	21	-	-	-	-
İstirahət, əyləncə və incəsənət sahəsində fəaliyyət	108	-	108	-	-	-	-	-
Digər sahələrdə xidmətlərin göstərilməsi	5	5	4	4	-	-	-	-
<b>Sumqayıt şəhəri</b>								
Kənd təsərrüfatı, meşə təsərrüfatı və balıqçılıq	30	30	59	40	-	-	-	-
Sənaye	1195	286	1625	337	8	-	10	2
Tikinti	252	155	491	146	-	-	2	-
Topdan və pərakəndə ticarət:								
avtomobillərin və motosikletlərin təmiri	3977	1245	4116	1114	-	-	-	-
Nəqliyyat və anbar təsərrüfatı	179	102	212	212	-	-	-	-
Yaşayışın təşkili və ictimai iaşə	115	109	133	107	-	-	-	-
Informasiya və rabitə	245	124	158	64	-	-	-	-
Dəşinməz əmlakla əlaqədar əməliyyatlar	1118	366	132	64	-	-	-	-
Peşə, elmi və texniki fəaliyyət	381	62	260	69	3	-	3	3
İnzibati və yardımçı xidmətlərin göstərilməsi	183	30	207	26	-	-	-	-
Təhsil	573	98	538	81	-	-	-	-
Əhaliyə səhiyyə və sosial xidmətlərin göstərilməsi	498	279	469	238	1	-	1	-
İstirahət, əyləncə və incəsənət sahəsində fəaliyyət	269	53	389	49	-	-	-	-
Digər sahələrdə xidmətlərin göstərilməsi	317	142	284	145	1	-	-	-
<b>Gəncə-Qazax iqtisadi rayonu</b>								

Ölkənin regionları və iqtisadi fəaliyyət növləri	Muzdlu işçilərin sayı				Əcnəbilərin sayı			
	2016		2015		2016		2015	
	Cəmi	ondan kiçik	Cəmi	ondan kiçik	Cəmi	ondan kiçik	Cəmi	ondan kiçik
Kənd təsərrüfatı, meşə təsərrüfatı və								
balıqçılıq	1865	582	2001	643	2	-	1	-
Sənaye	2809	570	3233	730	2	1	3	1
Tikinti	1437	267	1213	125	-	-	-	-
Topdan və pərakəndə ticarət;								
avtomobillərin və motosikletlərin təmiri	12060	4198	9211	4908	-	-	3	3
Nəqliyyat və anbar təsərrüfatı	1137	289	1178	321	-	-	3	3
Yaşayışın təşkili və ictimai iaşə	309	143	329	166	-	-	6	-
Informasiya və rabitə	726	55	616	63	-	-	-	-
Daşınmaz əmlakla əlaqədar əməliyyatlar	298	169	191	86	-	-	-	-
Peşə, elmi və texniki fəaliyyət	1417	134	1497	156	-	-	-	-
İnzibati və yardımçı xidmətlərin								
göstərilməsi	576	185	589	246	-	-	-	-
Təhsil	1757	197	1692	218	-	-	-	-
Əhaliyə səhiyyə və sosial xidmətlərin								
göstərilməsi	2262	230	2515	200	2	-	1	1
İstirahət, əyləncə və incəsənət sahəsində								
fəaliyyət	861	200	1022	231	-	-	-	-
Digər sahələrdə xidmətlərin göstərilməsi	462	408	430	398	-	-	-	-
<b>Ağstafa rayonu</b>								
Kənd təsərrüfatı, meşə təsərrüfatı və								
balıqçılıq	159	76	148	51	-	-	-	-
Sənaye	303	23	249	35	-	-	-	-
Tikinti	192	23	95	6	-	-	-	-
Topdan və pərakəndə ticarət;								
avtomobillərin və motosikletlərin təmiri	2390	158	2293	13	-	-	-	-
Nəqliyyat və anbar təsərrüfatı	74	17	78	19	-	-	-	-
Informasiya və rabitə	74	-	72	-	-	-	-	-
Peşə, elmi və texniki fəaliyyət	45	1	45	1	-	-	-	-
İnzibati və yardımçı xidmətlərin								
göstərilməsi	110	5	88	7	-	-	-	-
Təhsil	38	2	45	11	-	-	-	-
İstirahət, əyləncə və incəsənət sahəsində								
fəaliyyət	216	-	212	-	-	-	-	-
Əhaliyə səhiyyə və sosial xidmətlərin								
göstərilməsi	59	-	59	-	-	-	-	-
Digər sahələrdə xidmətlərin göstərilməsi	19	19	21	21	-	-	-	-
<b>Daşkəsən rayonu</b>								
Kənd təsərrüfatı, meşə təsərrüfatı və								
balıqçılıq	129	63	152	52	-	-	-	-
Sənaye	228	7	208	13	-	-	-	-
Tikinti	-	-	56	-	-	-	-	-
Topdan və pərakəndə ticarət;								
avtomobillərin və motosikletlərin təmiri	72	29	24	14	-	-	-	-
Nəqliyyat və anbar təsərrüfatı	38	-	40	2	-	-	-	-
Yaşayışın təşkili və ictimai iaşə	4	4	4	4	-	-	-	-
Informasiya və rabitə	42	2	46	4	-	-	-	-
Peşə, elmi və texniki fəaliyyət	29	-	32	1	-	-	-	-
İnzibati və yardımçı xidmətlərin								
göstərilməsi	36	7	35	7	-	-	-	-
Təhsil	278	14	237	11	-	-	-	-
İstirahət, əyləncə və incəsənət sahəsində								
fəaliyyət	9	9	8	8	-	-	-	-
Digər sahələrdə xidmətlərin göstərilməsi	23	23	23	23	-	-	-	-
<b>Gədəbəy rayonu</b>								

Ölkənin regionları və iqtisadi fəaliyyət növləri	Muzdlu işçilərin sayı				Əcnəbilərin sayı			
	2016		2015		2016		2015	
	Cəmi	ondan kiçik	Cəmi	ondan kiçik	Cəmi	ondan kiçik	Cəmi	ondan kiçik
Kənd təsərrüfatı, meşə təsərrüfatı və								
balıqçılıq	107	7	111	6	-	-	-	-
Sənaye	284	19	308	21	-	-	-	-
Tikinti	98	-	69	-	-	-	-	-
Topdan və pərakəndə ticarət;								
avtomobillərin və motosikletlərin təmiri	58	37	41	14	-	-	-	-
Nəqliyyat və anbar təsərrüfatı	65	13	66	13	-	-	-	-
Yaşayışın təşkili və ictimai iaşə	8	8	10	10	-	-	-	-
İnformasiya və rabitə	65	2	66	2	-	-	-	-
Peşə, elmi və texniki fəaliyyət	113	2	118	2	-	-	-	-
İnzibati və yardımçı xidmətlərin göstərilməsi	3	3	8	8	-	-	-	-
Təhsil	169	-	174	-	-	-	-	-
İstirahət, əyləncə və incəsənət sahəsində fəaliyyət	-	-	73	-	-	-	-	-
Digər sahələrdə xidmətlərin göstərilməsi	23	23	22	22	-	-	-	-
<b>Gəncə şəhəri</b>								
Kənd təsərrüfatı, meşə təsərrüfatı və								
balıqçılıq	27	27	118	65	-	-	-	-
Sənaye	518	209	859	300	1	-	2	1
Tikinti	247	55	321	84	-	-	-	-
Topdan və pərakəndə ticarət;								
avtomobillərin və motosikletlərin təmiri	5337	1282	3628	2020	-	-	3	3
Nəqliyyat və anbar təsərrüfatı	318	129	353	141	-	-	3	3
Yaşayışın təşkili və ictimai iaşə	71	38	92	56	-	-	-	-
İnformasiya və rabitə	36	36	40	40	-	-	-	-
Daşınmaz əmlakla əlaqədar əməliyyatlar	79	18	69	7	-	-	-	-
Peşə, elmi və texniki fəaliyyət	558	67	601	92	-	-	-	-
İnzibati və yardımçı xidmətlərin göstərilməsi	137	81	148	117	-	-	-	-
Təhsil	677	100	411	84	-	-	-	-
Əhaliyə səhiyyə və sosial xidmətlərin göstərilməsi	1612	118	1726	114	1	-	-	-
İstirahət, əyləncə və incəsənət sahəsində fəaliyyət	147	103	234	107	-	-	-	-
Digər sahələrdə xidmətlərin göstərilməsi	231	177	209	177	-	-	-	-
<b>Goranboy rayonu</b>								
Kənd təsərrüfatı, meşə təsərrüfatı və								
balıqçılıq	133	65	269	70	-	-	-	-
Sənaye	206	29	337	42	-	-	-	-
Tikinti	-	-	83	-	-	-	-	-
Topdan və pərakəndə ticarət;								
avtomobillərin və motosikletlərin təmiri	224	224	555	538	-	-	-	-
Nəqliyyat və anbar təsərrüfatı	100	20	105	24	-	-	-	-
İnformasiya və rabitə	127	-	-	-	-	-	-	-
Peşə, elmi və texniki fəaliyyət	236	-	131	-	-	-	-	-
İnzibati və yardımçı xidmətlərin göstərilməsi	65	5	67	5	-	-	-	-
Təhsil	142	5	156	5	-	-	-	-
İstirahət, əyləncə və incəsənət sahəsində fəaliyyət	46	6	98	5	-	-	-	-
Digər sahələrdə xidmətlərin göstərilməsi	15	15	14	14	-	-	-	-
<b>Göygöl rayonu</b>								
Kənd təsərrüfatı, meşə təsərrüfatı və								
balıqçılıq	424	32	276	66	-	-	-	-
Sənaye	289	70	239	82	-	-	-	-



Ölkənin regionları və iqtisadi fəaliyyət növləri	Muzdlu işçilərin sayı				Əcnəbilərin sayı			
	2016		2015		2016		2015	
	Cəmi	ondan kiçik	Cəmi	ondan kiçik	Cəmi	ondan kiçik	Cəmi	ondan kiçik
Tikinti	100	4	91	1	-	-	-	-
Topdan və pərakəndə ticarət:								
avtomobillərin və motosikletlərin təmiri	171	139	67	50	-	-	-	-
Nəqliyyat və anbar təsərrüfatı	77	24	87	34	-	-	-	-
Yaşayışın təşkili və ictimai iaşə	3	3	6	6	-	-	-	-
Informasiya və rabitə	61	6	62	6	-	-	-	-
Dəşinməz əmlakla əlaqədar əməliyyatlar	12	12	1	1	-	-	-	-
Peşə, elmi və texniki fəaliyyət	200	19	199	-	-	-	-	-
İnzibati və yardımçı xidmətlərin göstərilməsi	3	3	12	12	-	-	-	-
Təhsil	53	12	51	11	-	-	-	-
İstirahət, əyləncə və incəsənət sahəsində fəaliyyət	115	17	56	18	-	-	-	-
Əhaliyə səhiyyə və sosial xidmətlərin göstərilməsi	101	-	103	-	-	-	-	-
Digər sahələrdə xidmətlərin göstərilməsi	19	19	29	29	-	-	-	-
<b>Qazax rayonu</b>								
Kənd təsərrüfatı, meşə təsərrüfatı və balıqçılıq	21	21	118	34	-	-	-	-
Sənaye	309	65	268	64	1	1	1	-
Tikinti	144	12	124	10	-	-	-	-
Topdan və pərakəndə ticarət:								
avtomobillərin və motosikletlərin təmiri	853	766	780	733	-	-	-	-
Nəqliyyat və anbar təsərrüfatı	76	11	73	12	-	-	-	-
Yaşayışın təşkili və ictimai iaşə	29	29	33	33	-	-	-	-
Informasiya və rabitə	1	1	-	-	-	-	-	-
Dəşinməz əmlakla əlaqədar əməliyyatlar	20	20	22	22	-	-	-	-
Peşə, elmi və texniki fəaliyyət	44	-	41	1	-	-	-	-
İnzibati və yardımçı xidmətlərin göstərilməsi	122	7	127	12	-	-	-	-
Təhsil	94	10	98	12	-	-	-	-
Əhaliyə səhiyyə və sosial xidmətlərin göstərilməsi	12	12	2	2	-	-	-	-
İstirahət, əyləncə və incəsənət sahəsində fəaliyyət	184	2	187	2	-	-	-	-
Digər sahələrdə xidmətlərin göstərilməsi	38	38	35	35	-	-	-	-
<b>Samux rayonu</b>								
Kənd təsərrüfatı, meşə təsərrüfatı və balıqçılıq	319	45	256	71	2	-	-	-
Sənaye	160	46	146	35	-	-	-	-
Tikinti	136	37	82	1	-	-	-	-
Topdan və pərakəndə ticarət:								
avtomobillərin və motosikletlərin təmiri	16	9	19	12	-	-	-	-
Nəqliyyat və anbar təsərrüfatı	92	-	93	-	-	-	-	-
Yaşayışın təşkili və ictimai iaşə	43	-	43	-	-	-	-	-
Informasiya və rabitə	66	-	66	-	-	-	-	-
Peşə, elmi və texniki fəaliyyət	45	18	161	44	-	-	-	-
İnzibati və yardımçı xidmətlərin göstərilməsi	7	7	7	7	-	-	-	-
Təhsil	40	20	162	42	-	-	-	-
İstirahət, əyləncə və incəsənət sahəsində fəaliyyət	38	38	40	40	-	-	-	-
Digər sahələrdə xidmətlərin göstərilməsi	19	19	19	19	-	-	-	-
<b>Şəmkir rayonu</b>								
Kənd təsərrüfatı, meşə təsərrüfatı və balıqçılıq	308	138	339	160	-	-	1	-

Ölkənin regionları və iqtisadi fəaliyyət növləri	Muzdlu işçilərin sayı				Əcnəbilərin sayı			
	2016		2015		2016		2015	
	Cəmi	ondan kiçik	Cəmi	ondan kiçik	Cəmi	ondan kiçik	Cəmi	ondan kiçik
Sənaye	119	47	274	69	-	-	-	-
Tikinti	214	119	98	19	-	-	-	-
Topdan və pərakəndə ticarət;								
avtomobillərin və motosikletlərin təmiri	813	733	666	573	-	-	-	-
Nəqliyyat və anbar təsərrüfatı	168	33	153	34	-	-	-	-
Yaşayışın təşkili və ictimai iaşə	93	55	82	50	-	-	-	-
İnformasiya və rabitə	100	4	105	3	-	-	-	-
Daşınmaz əmlakla əlaqədar əməliyyatlar	104	73	50	44	-	-	-	-
Peşə, elmi və texniki fəaliyyət	83	10	91	15	-	-	-	-
İnzibati və yardımçı xidmətlərin göstərilməsi	12	12	13	13	-	-	-	-
Təhsil	85	-	99	5	-	-	-	-
İstirahət, əyləncə və incəsənət sahəsində fəaliyyət	25	25	26	26	-	-	-	-
Əhaliyə səhiyyə və sosial xidmətlərin göstərilməsi	116	16	116	14	-	-	-	-
Digər sahələrdə xidmətlərin göstərilməsi	36	36	23	23	-	-	-	-
<b>Tovuz rayonu</b>								
Kənd təsərrüfatı, meşə təsərrüfatı və								
balıqçılıq	237	107	213	67	-	-	-	-
Sənaye	288	46	221	59	-	-	-	-
Tikinti	188	9	104	4	-	-	-	-
Topdan və pərakəndə ticarət;								
avtomobillərin və motosikletlərin təmiri	2115	810	1129	932	-	-	-	-
Nəqliyyat və anbar təsərrüfatı	104	17	104	16	-	-	-	-
Yaşayışın təşkili və ictimai iaşə	6	6	7	7	-	-	-	-
İnformasiya və rabitə	126	4	131	8	-	-	-	-
Daşınmaz əmlakla əlaqədar əməliyyatlar	71	34	49	12	-	-	-	-
Peşə, elmi və texniki fəaliyyət	62	15	78	-	-	-	-	-
İnzibati və yardımçı xidmətlərin göstərilməsi	48	48	51	51	-	-	-	-
Təhsil	92	6	171	9	-	-	-	-
Əhaliyə səhiyyə və sosial xidmətlərin göstərilməsi	151	49	246	20	-	-	-	-
İstirahət, əyləncə və incəsənət sahəsində fəaliyyət	81	-	88	25	-	-	-	-
Digər sahələrdə xidmətlərin göstərilməsi	33	33	33	33	-	-	-	-
<b>Naftalan şəhəri</b>								
Kənd təsərrüfatı, meşə təsərrüfatı və								
balıqçılıq	1	1	1	1	-	-	-	-
Sənaye	105	9	124	10	-	-	-	-
Tikinti	118	8	90	-	-	-	-	-
Topdan və pərakəndə ticarət;								
avtomobillərin və motosikletlərin təmiri	11	11	9	9	-	-	-	-
Nəqliyyat və anbar təsərrüfatı	25	25	26	26	-	-	-	-
Yaşayışın təşkili və ictimai iaşə	52	-	52	-	-	-	-	-
İnformasiya və rabitə	28	-	28	-	-	-	-	-
Daşınmaz əmlakla əlaqədar əməliyyatlar	12	12	-	-	-	-	-	-
Peşə, elmi və texniki fəaliyyət	2	2	-	-	-	-	-	-
İnzibati və yardımçı xidmətlərin göstərilməsi	33	7	33	7	-	-	-	-
Təhsil	89	28	88	28	-	-	-	-
Əhaliyə səhiyyə və sosial xidmətlərin göstərilməsi	211	35	263	50	1	-	1	1
Digər sahələrdə xidmətlərin göstərilməsi	6	6	2	2	-	-	-	-
<b>Şəki-Zaqatala iqtisadi rayonu</b>								

Ölkənin regionları və iqtisadi fəaliyyət növləri	Muzdlu işçilərin sayı				Əcnəbilərin sayı			
	2016		2015		2016		2015	
	Cəmi	ondan kiçik	Cəmi	ondan kiçik	Cəmi	ondan kiçik	Cəmi	ondan kiçik
Kənd təsərrüfatı, meşə təsərrüfatı və								
balıqçılıq	1616	302	1442	335	-	-	-	-
Sənaye	1363	245	1846	251	-	-	-	-
Tikinti	539	264	412	104	-	-	-	-
Topdan və pərakəndə ticarət:								
avtomobillərin və motosikletlərin təmiri	7366	3517	7027	1749	-	-	1	-
Nəqliyyat və anbar təsərrüfatı	671	83	662	114	-	-	-	-
Yaşayışın təşkili və ictimai iaşə	209	166	193	142	-	-	-	-
İnformasiya və rabitə	361	28	370	8	-	-	-	-
Daşınmaz əmlakla əlaqədar əməliyyatlar	203	70	174	23	-	-	-	-
Peşə, elmi və texniki fəaliyyət	828	100	861	130	-	-	-	-
İnzibati və yardımçı xidmətlərin göstərilməsi	184	69	152	73	-	-	-	-
Təhsil	1157	84	1202	109	-	-	-	-
Əhaliyə səhiyyə və sosial xidmətlərin göstərilməsi	363	74	370	72	-	-	-	-
İstirahət, əyləncə və incəsənət sahəsində fəaliyyət	693	179	803	136	-	-	-	-
Digər sahələrdə xidmətlərin göstərilməsi	192	192	208	208	-	-	-	-
<b>Balakən rayonu</b>								
Kənd təsərrüfatı, meşə təsərrüfatı və								
balıqçılıq	229	39	127	52	-	-	-	-
Sənaye	295	32	386	37	-	-	-	-
Tikinti	200	27	158	3	-	-	-	-
Topdan və pərakəndə ticarət:								
avtomobillərin və motosikletlərin təmiri	1391	847	1821	384	-	-	-	-
Nəqliyyat və anbar təsərrüfatı	83	11	84	13	-	-	-	-
Yaşayışın təşkili və ictimai iaşə	29	29	6	6	-	-	-	-
İnformasiya və rabitə	69	-	69	-	-	-	-	-
Daşınmaz əmlakla əlaqədar əməliyyatlar	49	49	-	-	-	-	-	-
Peşə, elmi və texniki fəaliyyət	37	-	41	4	-	-	-	-
İnzibati və yardımçı xidmətlərin göstərilməsi	76	9	39	9	-	-	-	-
Təhsil	165	17	174	19	-	-	-	-
İstirahət, əyləncə və incəsənət sahəsində fəaliyyət	16	16	18	18	-	-	-	-
Əhaliyə səhiyyə və sosial xidmətlərin göstərilməsi	60	-	58	-	-	-	-	-
Digər sahələrdə xidmətlərin göstərilməsi	20	20	32	32	-	-	-	-
<b>Qax rayonu</b>								
Kənd təsərrüfatı, meşə təsərrüfatı və								
balıqçılıq	28	26	39	36	-	-	-	-
Sənaye	254	81	264	74	-	-	-	-
Tikinti	46	46	36	28	-	-	-	-
Topdan və pərakəndə ticarət:								
avtomobillərin və motosikletlərin təmiri	567	545	92	72	-	-	-	-
Nəqliyyat və anbar təsərrüfatı	61	6	68	15	-	-	-	-
Yaşayışın təşkili və ictimai iaşə	24	24	30	30	-	-	-	-
İnformasiya və rabitə	103	4	104	4	-	-	-	-
Peşə, elmi və texniki fəaliyyət	110	26	124	9	-	-	-	-
İnzibati və yardımçı xidmətlərin göstərilməsi	6	6	6	6	-	-	-	-
Təhsil	104	11	119	26	-	-	-	-
İstirahət, əyləncə və incəsənət sahəsində fəaliyyət	152	27	161	3	-	-	-	-

Ölkənin regionları və iqtisadi fəaliyyət növləri	Muzdlu işçilərin sayı				Əcnəbilərin sayı			
	2016		2015		2016		2015	
	Cəmi	ondan kiçik	Cəmi	ondan kiçik	Cəmi	ondan kiçik	Cəmi	ondan kiçik
Əhaliyə səhiyyə və sosial xidmətlərin göstərilməsi	49	9	60	10	-	-	-	-
Digər sahələrdə xidmətlərin göstərilməsi	18	18	16	16	-	-	-	-
<b>Qəbələ rayonu</b>								
Kənd təsərrüfatı, meşə təsərrüfatı və balıqçılıq	295	59	433	48	-	-	-	-
Sənaye	339	14	310	15	-	-	-	-
Tikinti	12	3	106	2	-	-	-	-
Topdan və pərakəndə ticarət; avtomobillərin və motosikletlərin təmiri	943	257	755	71	-	-	1	-
Nəqliyyat və anbar təsərrüfatı	175	11	156	-	-	-	-	-
Yaşayışın təşkili və ictimai işə	17	17	16	16	-	-	-	-
Informasiya və rabitə	103	-	99	-	-	-	-	-
Daşınmaz əmlakla əlaqədar əməliyyatlar	48	-	48	-	-	-	-	-
Peşə, elmi və texniki fəaliyyət	61	-	89	24	-	-	-	-
İnzibati və yardımçı xidmətlərin göstərilməsi	19	19	22	22	-	-	-	-
Təhsil	85	-	79	-	-	-	-	-
Əhaliyə səhiyyə və sosial xidmətlərin göstərilməsi	91	30	88	28	-	-	-	-
İstirahət, əyləncə və incəsənət sahəsində fəaliyyət	74	42	75	38	-	-	-	-
Digər sahələrdə xidmətlərin göstərilməsi	28	28	28	28	-	-	-	-
<b>Oğuz rayonu</b>								
Kənd təsərrüfatı, meşə təsərrüfatı və balıqçılıq	253	45	240	55	-	-	-	-
Sənaye	153	18	295	27	-	-	-	-
Tikinti	64	2	27	15	-	-	-	-
Topdan və pərakəndə ticarət; avtomobillərin və motosikletlərin təmiri	195	189	78	57	-	-	-	-
Nəqliyyat və anbar təsərrüfatı	44	6	44	6	-	-	-	-
Yaşayışın təşkili və ictimai işə	14	14	16	16	-	-	-	-
Informasiya və rabitə	62	-	61	-	-	-	-	-
Peşə, elmi və texniki fəaliyyət	39	1	38	-	-	-	-	-
İnzibati və yardımçı xidmətlərin göstərilməsi	52	4	54	5	-	-	-	-
Təhsil	28	-	29	-	-	-	-	-
Əhaliyə səhiyyə və sosial xidmətlərin göstərilməsi	4	4	3	3	-	-	-	-
İstirahət, əyləncə və incəsənət sahəsində fəaliyyət	43	17	46	20	-	-	-	-
Digər sahələrdə xidmətlərin göstərilməsi	15	15	15	15	-	-	-	-
<b>Şəki şəhəri</b>								
Kənd təsərrüfatı, meşə təsərrüfatı və balıqçılıq	297	78	409	89	-	-	-	-
Sənaye	215	68	334	62	-	-	-	-
Tikinti	40	13	33	26	-	-	-	-
Topdan və pərakəndə ticarət; avtomobillərin və motosikletlərin təmiri	1370	525	1560	430	-	-	-	-
Nəqliyyat və anbar təsərrüfatı	168	46	173	74	-	-	-	-
Yaşayışın təşkili və ictimai işə	106	63	103	52	-	-	-	-
Informasiya və rabitə	23	23	33	-	-	-	-	-
Daşınmaz əmlakla əlaqədar əməliyyatlar	57	-	71	-	-	-	-	-
Peşə, elmi və texniki fəaliyyət	403	56	407	55	-	-	-	-
İnzibati və yardımçı xidmətlərin göstərilməsi	19	19	20	20	-	-	-	-

Ölkənin regionları və iqtisadi fəaliyyət növləri	Muzdlu işçilərin sayı				Əcnəbilərin sayı			
	2016		2015		2016		2015	
	Cəmi	ondan kiçik	Cəmi	ondan kiçik	Cəmi	ondan kiçik	Cəmi	ondan kiçik
Təhsil	431	19	446	28	-	-	-	-
Əhaliyə səhiyyə və sosial xidmətlərin göstərilməsi	69	30	65	27	-	-	-	-
İstirahət, əyləncə və incəsənət sahəsində fəaliyyət	264	45	312	44	-	-	-	-
Digər sahələrdə xidmətlərin göstərilməsi	85	85	90	90	-	-	-	-
<b>Zaqatala rayonu</b>								
Kənd təsərrüfatı, meşə təsərrüfatı və balıqçılıq	514	55	194	55	-	-	-	-
Sənaye	107	32	257	36	-	-	-	-
Tikinti	177	173	52	30	-	-	-	-
Topdan və pərakəndə ticarət:								
avtomobillərin və motosikletlərin təmiri	2900	1154	2721	735	-	-	-	-
Nəqliyyat və anbar təsərrüfatı	140	3	137	6	-	-	-	-
Yaşayışın təşkili və ictimai iaşə	19	19	22	22	-	-	-	-
İnformasiya və rabitə	1	1	4	4	-	-	-	-
Daşınmaz əmlakla əlaqədar əməliyyatlar	49	21	55	23	-	-	-	-
Peşə, elmi və texniki fəaliyyət	178	17	162	38	-	-	-	-
İnzibati və yardımçı xidmətlərin göstərilməsi	12	12	11	11	-	-	-	-
Təhsil	344	37	355	36	-	-	-	-
Əhaliyə səhiyyə və sosial xidmətlərin göstərilməsi	90	1	96	4	-	-	-	-
İstirahət, əyləncə və incəsənət sahəsində fəaliyyət	144	32	191	13	-	-	-	-
Digər sahələrdə xidmətlərin göstərilməsi	26	26	27	27	-	-	-	-
<b>Lənkəran iqtisadi rayonu</b>								
Kənd təsərrüfatı, meşə təsərrüfatı və balıqçılıq	1848	697	1714	743	-	-	-	-
Sənaye	1303	368	1558	308	-	-	-	-
Tikinti	602	83	475	74	-	-	-	-
Topdan və pərakəndə ticarət:								
avtomobillərin və motosikletlərin təmiri	7916	4932	6590	1976	-	-	-	-
Nəqliyyat və anbar təsərrüfatı	702	131	836	119	-	-	-	-
Yaşayışın təşkili və ictimai iaşə	223	126	261	113	-	-	-	-
İnformasiya və rabitə	411	47	278	36	-	-	-	-
Daşınmaz əmlakla əlaqədar əməliyyatlar	181	90	107	38	1	1	1	1
Peşə, elmi və texniki fəaliyyət	529	145	583	62	-	-	-	-
İnzibati və yardımçı xidmətlərin göstərilməsi	146	74	127	79	-	-	-	-
Təhsil	866	117	839	87	-	-	-	-
Əhaliyə səhiyyə və sosial xidmətlərin göstərilməsi	770	86	754	95	-	-	-	-
İstirahət, əyləncə və incəsənət sahəsində fəaliyyət	625	139	534	128	-	-	-	-
Digər sahələrdə xidmətlərin göstərilməsi	191	153	312	162	-	-	-	-
<b>Astara rayonu</b>								
Kənd təsərrüfatı, meşə təsərrüfatı və balıqçılıq	373	100	345	131	-	-	-	-
Sənaye	124	21	255	22	-	-	-	-
Tikinti	131	11	60	7	-	-	-	-
Topdan və pərakəndə ticarət:								
avtomobillərin və motosikletlərin təmiri	808	801	79	79	-	-	-	-
Nəqliyyat və anbar təsərrüfatı	115	42	101	34	-	-	-	-
Yaşayışın təşkili və ictimai iaşə	48	-	49	1	-	-	-	-
İnformasiya və rabitə	71	-	71	-	-	-	-	-

Ölkənin regionları və iqtisadi fəaliyyət növləri	Muzdlu işçilərin sayı				Əcnəbilərin sayı			
	2016		2015		2016		2015	
	Cəmi	ondan kiçik	Cəmi	ondan kiçik	Cəmi	ondan kiçik	Cəmi	ondan kiçik
Peşə, elmi və texniki fəaliyyət	50	9	48	11	-	-	-	-
İnzibati və yardımçı xidmətlərin göstərilməsi	15	15	13	13	-	-	-	-
Təhsil	1	1	-	-	-	-	-	-
Əhaliyə səhiyyə və sosial xidmətlərin göstərilməsi	58	3	60	3	-	-	-	-
İstirahət, əyləncə və incəsənət sahəsində fəaliyyət	36	36	18	18	-	-	-	-
Digər sahələrdə xidmətlərin göstərilməsi	21	21	22	22	-	-	-	-
<b>Cəlilabad rayonu</b>								
Kənd təsərrüfatı, meşə təsərrüfatı və balıqçılıq	683	288	544	283	-	-	-	-
Sənaye	92	80	188	33	-	-	-	-
Tikinti	71	16	79	15	-	-	-	-
Topdan və pərakəndə ticarət; avtomobillərin və motosikletlərin təmiri	2054	437	1919	88	-	-	-	-
Nəqliyyat və anbar təsərrüfatı	89	24	91	26	-	-	-	-
Yaşayışın təşkili və ictimai iaşə	11	11	3	3	-	-	-	-
Informasiya və rabitə	128	6	5	5	-	-	-	-
Daşınmaz əmlakla əlaqədar əməliyyatlar	70	10	55	19	-	-	-	-
Peşə, elmi və texniki fəaliyyət	67	4	65	7	-	-	-	-
Təhsil	236	31	228	24	-	-	-	-
Əhaliyə səhiyyə və sosial xidmətlərin göstərilməsi	304	22	270	22	-	-	-	-
İstirahət, əyləncə və incəsənət sahəsində fəaliyyət	96	37	90	37	-	-	-	-
Digər sahələrdə xidmətlərin göstərilməsi	21	21	141	24	-	-	-	-
<b>Lerik rayonu</b>								
Kənd təsərrüfatı, meşə təsərrüfatı və balıqçılıq	197	74	256	83	-	-	-	-
Sənaye	216	20	159	16	-	-	-	-
Tikinti	89	4	59	-	-	-	-	-
Topdan və pərakəndə ticarət; avtomobillərin və motosikletlərin təmiri	21	21	40	30	-	-	-	-
Nəqliyyat və anbar təsərrüfatı	49	2	49	2	-	-	-	-
Yaşayışın təşkili və ictimai iaşə	34	-	34	-	-	-	-	-
Informasiya və rabitə	102	-	103	-	-	-	-	-
Daşınmaz əmlakla əlaqədar əməliyyatlar	4	4	3	3	-	-	-	-
Peşə, elmi və texniki fəaliyyət	65	-	72	4	-	-	-	-
Təhsil	97	-	98	-	-	-	-	-
İnzibati və yardımçı xidmətlərin göstərilməsi	25	25	27	27	-	-	-	-
Əhaliyə səhiyyə və sosial xidmətlərin göstərilməsi	29	-	30	-	-	-	-	-
Digər sahələrdə xidmətlərin göstərilməsi	11	11	13	13	-	-	-	-
<b>Lənkəran şəhəri</b>								
Kənd təsərrüfatı, meşə təsərrüfatı və balıqçılıq	319	169	303	163	-	-	-	-
Sənaye	534	166	538	142	-	-	-	-
Tikinti	96	21	102	22	-	-	-	-
Topdan və pərakəndə ticarət; avtomobillərin və motosikletlərin təmiri	2674	2389	2352	823	-	-	-	-
Nəqliyyat və anbar təsərrüfatı	287	60	428	54	-	-	-	-
Yaşayışın təşkili və ictimai iaşə	88	73	132	66	-	-	-	-
Informasiya və rabitə	31	31	31	31	-	-	-	-
Daşınmaz əmlakla əlaqədar əməliyyatlar	107	76	49	16	1	1	1	1

Ölkənin regionları və iqtisadi fəaliyyət növləri	Muzdlu işçilərin sayı				Əcnəbilərin sayı			
	2016		2015		2016		2015	
	Cəmi	ondan kiçik	Cəmi	ondan kiçik	Cəmi	ondan kiçik	Cəmi	ondan kiçik
Peşə, elmi və texniki fəaliyyət	235	130	280	28	-	-	-	-
İnzibati və yardımçı xidmətlərin göstərilməsi	82	17	57	19	-	-	-	-
Təhsil	376	57	373	47	-	-	-	-
Əhaliyə səhiyyə və sosial xidmətlərin göstərilməsi	296	40	313	55	-	-	-	-
İstirahət, əyləncə və incəsənət sahəsində fəaliyyət	421	44	349	46	-	-	-	-
Digər sahələrdə xidmətlərin göstərilməsi	91	53	96	63	-	-	-	-
<b>Masallı rayonu</b>								
Kənd təsərrüfatı, meşə təsərrüfatı və balıqçılıq	111	31	125	45	-	-	-	-
Sənaye	158	54	265	60	-	-	-	-
Tikinti	93	17	104	19	-	-	-	-
Topdan və pərakəndə ticarət; avtomobillərin və motosikletlərin təmiri	2318	1244	2148	904	-	-	-	-
Nəqliyyat və anbar təsərrüfatı	117	3	122	3	-	-	-	-
Yaşayışın təşkili və ictimai işə	41	41	42	42	-	-	-	-
Peşə, elmi və texniki fəaliyyət	38	-	43	7	-	-	-	-
İnzibati və yardımçı xidmətlərin göstərilməsi	21	14	27	17	-	-	-	-
Təhsil	58	26	48	16	-	-	-	-
Əhaliyə səhiyyə və sosial xidmətlərin göstərilməsi	83	21	81	15	-	-	-	-
İstirahət, əyləncə və incəsənət sahəsində fəaliyyət	57	7	62	12	-	-	-	-
Digər sahələrdə xidmətlərin göstərilməsi	20	20	18	18	-	-	-	-
<b>Yardımlı rayonu</b>								
Kənd təsərrüfatı, meşə təsərrüfatı və balıqçılıq	165	35	141	38	-	-	-	-
Sənaye	179	27	153	35	-	-	-	-
Tikinti	122	14	71	11	-	-	-	-
Topdan və pərakəndə ticarət; avtomobillərin və motosikletlərin təmiri	41	40	52	52	-	-	-	-
Nəqliyyat və anbar təsərrüfatı	45	-	45	-	-	-	-	-
Yaşayışın təşkili və ictimai işə	1	1	1	1	-	-	-	-
İnformasiya və rabitə	79	10	68	-	-	-	-	-
Peşə, elmi və texniki fəaliyyət	74	2	75	5	-	-	-	-
İnzibati və yardımçı xidmətlərin göstərilməsi	3	3	3	3	-	-	-	-
Təhsil	98	2	92	-	-	-	-	-
İstirahət, əyləncə və incəsənət sahəsində fəaliyyət	15	15	15	15	-	-	-	-
Digər sahələrdə xidmətlərin göstərilməsi	27	27	22	22	-	-	-	-
<b>Quba-Xaçmaz iqtisadi rayonu</b>								
Kənd təsərrüfatı, meşə təsərrüfatı və balıqçılıq	1034	409	1439	358	1	1	2	2
Sənaye	1148	240	1220	148	-	-	-	-
Tikinti	782	56	507	36	-	-	-	-
Topdan və pərakəndə ticarət; avtomobillərin və motosikletlərin təmiri	5919	3298	4916	1288	-	-	2	2
Nəqliyyat və anbar təsərrüfatı	580	112	585	172	-	-	-	-
Yaşayışın təşkili və ictimai işə	207	73	296	88	-	-	4	-
İnformasiya və rabitə	334	52	464	54	-	-	-	-
Dəşinməz əmlakla əlaqədar əməliyyatlar	145	45	145	38	-	-	-	-
Peşə, elmi və texniki fəaliyyət	563	42	613	17	-	-	-	-

Ölkənin regionları və iqtisadi fəaliyyət növləri	Muzdlu işçilərin sayı				Əcnəbilərin sayı			
	2016		2015		2016		2015	
	Cəmi	ondan kiçik	Cəmi	ondan kiçik	Cəmi	ondan kiçik	Cəmi	ondan kiçik
İnzibati və yardımçı xidmətlərin göstərilməsi	318	43	342	82	-	-	-	-
Təhsil	862	66	868	67	-	-	-	-
Əhaliyə səhiyyə və sosial xidmətlərin göstərilməsi	392	97	407	56	-	-	-	-
İstirahət, əyləncə və incəsənət sahəsində fəaliyyət	301	140	301	76	1	1	5	-
Digər sahələrdə xidmətlərin göstərilməsi	152	152	161	161	-	-	-	-
<b>Şabran rayonu</b>								
Kənd təsərrüfatı, meşə təsərrüfatı və balıqçılıq	229	25	353	33	-	-	-	-
Sənaye	257	20	230	13	-	-	-	-
Tikinti	151	7	100	3	-	-	-	-
Topdan və pərakəndə ticarət; avtomobillərin və motosikletlərin təmiri	333	325	51	31	-	-	-	-
Nəqliyyat və anbar təsərrüfatı	40	2	41	3	-	-	-	-
Informasiya və rabitə	47	-	47	-	-	-	-	-
Daşınmaz əmlakla əlaqədar əməliyyatlar	1	1	-	-	-	-	-	-
Peşə, elmi və texniki fəaliyyət	94	6	99	9	-	-	-	-
İnzibati və yardımçı xidmətlərin göstərilməsi	2	2	73	4	-	-	-	-
Təhsil	99	5	102	5	-	-	-	-
İstirahət, əyləncə və incəsənət sahəsində fəaliyyət	40	40	40	40	-	-	-	-
Digər sahələrdə xidmətlərin göstərilməsi	11	11	9	9	-	-	-	-
<b>Xaçmaz rayonu</b>								
Kənd təsərrüfatı, meşə təsərrüfatı və balıqçılıq	383	202	378	154	1	1	2	2
Sənaye	294	54	330	12	-	-	-	-
Tikinti	109	3	45	5	-	-	-	-
Topdan və pərakəndə ticarət; avtomobillərin və motosikletlərin təmiri	2214	722	2127	697	-	-	-	-
Nəqliyyat və anbar təsərrüfatı	220	16	216	46	-	-	-	-
Yaşayışın təşkili və ictimai iaşə	154	41	206	60	-	-	-	-
Informasiya və rabitə	133	22	139	23	-	-	-	-
Daşınmaz əmlakla əlaqədar əməliyyatlar	109	9	116	9	-	-	-	-
Peşə, elmi və texniki fəaliyyət	49	3	47	-	-	-	-	-
İnzibati və yardımçı xidmətlərin göstərilməsi	82	16	92	21	-	-	-	-
Təhsil	114	8	116	9	-	-	-	-
Əhaliyə səhiyyə və sosial xidmətlərin göstərilməsi	198	68	208	29	-	-	-	-
İstirahət, əyləncə və incəsənət sahəsində fəaliyyət	61	26	33	2	-	-	-	-
Digər sahələrdə xidmətlərin göstərilməsi	34	34	36	36	-	-	-	-
<b>Quba rayonu</b>								
Kənd təsərrüfatı, meşə təsərrüfatı və balıqçılıq	142	96	209	88	-	-	-	-
Sənaye	249	118	247	87	-	-	-	-
Tikinti	235	11	184	7	-	-	-	-
Topdan və pərakəndə ticarət; avtomobillərin və motosikletlərin təmiri	2548	1568	2225	102	-	-	-	-
Nəqliyyat və anbar təsərrüfatı	157	48	169	59	-	-	-	-
Yaşayışın təşkili və ictimai iaşə	32	32	90	28	-	-	4	-
Informasiya və rabitə	30	30	153	29	-	-	-	-
Daşınmaz əmlakla əlaqədar əməliyyatlar	18	18	12	12	-	-	-	-



Ölkənin regionları və iqtisadi fəaliyyət növləri	Muzdlu işçilərin sayı				Əcnəbilərin sayı			
	2016		2015		2016		2015	
	Cəmi	ondan kiçik	Cəmi	ondan kiçik	Cəmi	ondan kiçik	Cəmi	ondan kiçik
Peşə, elmi və texniki fəaliyyət	345	32	395	6	-	-	-	-
İnzibati və yardımçı xidmətlərin göstərilməsi	171	9	99	21	-	-	-	-
Təhsil	516	16	511	15	-	-	-	-
Əhaliyə səhiyyə və sosial xidmətlərin göstərilməsi	29	29	27	27	-	-	-	-
İstirahət, əyləncə və incəsənət sahəsində fəaliyyət	100	39	114	21	-	-	4	-
Digər sahələrdə xidmətlərin göstərilməsi	63	63	55	55	-	-	-	-
<b>Qusar rayonu</b>								
Kənd təsərrüfatı, meşə təsərrüfatı və balıqçılıq	124	61	367	53	-	-	-	-
Sənaye	93	35	188	22	-	-	-	-
Tikinti	191	28	97	21	-	-	-	-
Topdan və pərakəndə ticarət:								
avtomobillərin və motosikletlərin təmiri	634	634	428	428	-	-	2	2
Nəqliyyat və anbar təsərrüfatı	128	42	127	61	-	-	-	-
Yaşayışın təşkili və ictimai iaşə	21	-	-	-	-	-	-	-
Informasiya və rabitə	82	-	83	2	-	-	-	-
Peşə, elmi və texniki fəaliyyət	49	1	47	2	-	-	-	-
İnzibati və yardımçı xidmətlərin göstərilməsi	9	9	6	6	-	-	-	-
Təhsil	54	12	54	13	-	-	-	-
Əhaliyə səhiyyə və sosial xidmətlərin göstərilməsi	132	-	137	-	-	-	-	-
İstirahət, əyləncə və incəsənət sahəsində fəaliyyət	88	23	101	-	1	1	1	-
Digər sahələrdə xidmətlərin göstərilməsi	28	28	50	50	-	-	-	-
<b>Siyəzən rayonu</b>								
Kənd təsərrüfatı, meşə təsərrüfatı və balıqçılıq	156	25	132	30	-	-	-	-
Sənaye	255	13	225	14	-	-	-	-
Tikinti	96	7	81	-	-	-	-	-
Topdan və pərakəndə ticarət:								
avtomobillərin və motosikletlərin təmiri	190	49	85	30	-	-	-	-
Nəqliyyat və anbar təsərrüfatı	35	4	32	3	-	-	-	-
Informasiya və rabitə	42	-	42	-	-	-	-	-
Daşınmaz əmlakla əlaqədar əməliyyatlar	17	17	17	17	-	-	-	-
Peşə, elmi və texniki fəaliyyət	26	-	25	-	-	-	-	-
İnzibati və yardımçı xidmətlərin göstərilməsi	54	7	72	30	-	-	-	-
Təhsil	79	25	85	25	-	-	-	-
Əhaliyə səhiyyə və sosial xidmətlərin göstərilməsi	33	-	35	-	-	-	-	-
İstirahət, əyləncə və incəsənət sahəsində fəaliyyət	12	12	13	13	-	-	-	-
Digər sahələrdə xidmətlərin göstərilməsi	16	16	11	11	-	-	-	-
<b>Aran iqtisadi rayonu</b>								
Kənd təsərrüfatı, meşə təsərrüfatı və balıqçılıq	3331	1350	4224	1464	-	-	-	-
Sənaye	4396	914	4487	800	2	-	-	-
Tikinti	2971	498	1990	272	11	-	-	-
Topdan və pərakəndə ticarət:								
avtomobillərin və motosikletlərin təmiri	21534	12795	20272	8930	-	-	-	-
Nəqliyyat və anbar təsərrüfatı	1925	331	1643	381	-	-	-	-
Yaşayışın təşkili və ictimai iaşə	410	125	474	148	-	-	-	-

Ölkənin regionları və iqtisadi fəaliyyət növləri	Muzdlu işçilərin sayı				Əcnəbilərin sayı			
	2016		2015		2016		2015	
	Cəmi	ondan kiçik	Cəmi	ondan kiçik	Cəmi	ondan kiçik	Cəmi	ondan kiçik
Informasiya və rabitə	1066	54	1124	54	-	-	-	-
Daşınmaz əmlakla əlaqədar əməliyyatlar	464	190	391	154	-	-	-	-
Peşə, elmi və texniki fəaliyyət	1957	233	1951	252	-	-	1	1
İnzibati və yardımçı xidmətlərin göstərilməsi	783	199	797	238	-	-	-	-
Təhsil	3399	169	3400	206	-	-	-	-
Əhaliyə səhiyyə və sosial xidmətlərin göstərilməsi	1089	304	955	286	-	-	-	-
İstirahət, əyləncə və incəsənət sahəsində fəaliyyət	1018	359	992	345	-	-	-	-
Digər sahələrdə xidmətlərin göstərilməsi	756	589	769	591	-	-	-	-
<b>Ağcabədi rayonu</b>								
Kənd təsərrüfatı, meşə təsərrüfatı və balıqçılıq	381	86	373	81	-	-	-	-
Sənaye	65	23	178	21	-	-	-	-
Tikinti	28	26	118	1	-	-	-	-
Topdan və pərakəndə ticarət; avtomobillərin və motosikletlərin təmiri	3349	2574	3364	2447	-	-	-	-
Nəqliyyat və anbar təsərrüfatı	80	8	79	9	-	-	-	-
Yaşayışın təşkili və ictimai iaşə	4	4	4	4	-	-	-	-
Informasiya və rabitə	105	-	95	-	-	-	-	-
Peşə, elmi və texniki fəaliyyət	57	9	61	12	-	-	-	-
İnzibati və yardımçı xidmətlərin göstərilməsi	8	8	9	9	-	-	-	-
Təhsil	169	-	50	-	-	-	-	-
Əhaliyə səhiyyə və sosial xidmətlərin göstərilməsi	82	5	81	5	-	-	-	-
İstirahət, əyləncə və incəsənət sahəsində fəaliyyət	48	8	48	8	-	-	-	-
Digər sahələrdə xidmətlərin göstərilməsi	32	32	42	42	-	-	-	-
<b>Ağdaş rayonu</b>								
Kənd təsərrüfatı, meşə təsərrüfatı və balıqçılıq	25	25	53	32	-	-	-	-
Sənaye	163	27	142	55	-	-	-	-
Tikinti	138	38	85	4	-	-	-	-
Topdan və pərakəndə ticarət; avtomobillərin və motosikletlərin təmiri	848	394	707	173	-	-	-	-
Nəqliyyat və anbar təsərrüfatı	73	2	73	1	-	-	-	-
Yaşayışın təşkili və ictimai iaşə	31	-	34	-	-	-	-	-
Informasiya və rabitə	68	-	69	-	-	-	-	-
Peşə, elmi və texniki fəaliyyət	133	6	135	10	-	-	-	-
İnzibati və yardımçı xidmətlərin göstərilməsi	7	7	6	6	-	-	-	-
Təhsil	46	5	106	13	-	-	-	-
Əhaliyə səhiyyə və sosial xidmətlərin göstərilməsi	4	4	3	3	-	-	-	-
İstirahət, əyləncə və incəsənət sahəsində fəaliyyət	75	30	74	30	-	-	-	-
Digər sahələrdə xidmətlərin göstərilməsi	31	31	31	30	-	-	-	-
<b>Bərdə rayonu</b>								
Kənd təsərrüfatı, meşə təsərrüfatı və balıqçılıq	109	109	146	111	-	-	-	-
Sənaye	393	23	294	29	1	-	-	-
Tikinti	133	-	208	1	-	-	-	-
Topdan və pərakəndə ticarət; avtomobillərin və motosikletlərin təmiri	2585	924	2747	1234	-	-	-	-

Ölkənin regionları və iqtisadi fəaliyyət növləri	Muzdlu işçilərin sayı				Əcnəbilərin sayı			
	2016		2015		2016		2015	
	Cəmi	ondan kiçik	Cəmi	ondan kiçik	Cəmi	ondan kiçik	Cəmi	ondan kiçik
Nəqliyyat və anbar təsərrüfatı	102	22	103	23	-	-	-	-
Yaşayışın təşkili və ictimai işə	11	11	13	13	-	-	-	-
İnformasiya və rabitə	15	15	17	17	-	-	-	-
Daşınmaz əmlakla əlaqədar əməliyyatlar	19	19	24	24	-	-	-	-
Peşə, elmi və texniki fəaliyyət	193	25	225	16	-	-	-	-
İnzibati və yardımçı xidmətlərin göstərilməsi	23	23	30	-	-	-	-	-
Təhsil	210	4	212	4	-	-	-	-
Əhaliyə səhiyyə və sosial xidmətlərin göstərilməsi	23	23	24	24	-	-	-	-
İstirahət, əyləncə və incəsənət sahəsində fəaliyyət	9	9	10	10	-	-	-	-
Digər sahələrdə xidmətlərin göstərilməsi	28	28	26	26	-	-	-	-
<b>Beyləqan rayonu</b>								
Kənd təsərrüfatı, meşə təsərrüfatı və balıqçılıq	205	94	338	89	-	-	-	-
Sənaye	206	2	256	2	-	-	-	-
Tikinti	101	6	17	17	-	-	-	-
Topdan və pərakəndə ticarət: avtomobillərin və motosikletlərin təmiri	132	64	128	98	-	-	-	-
Nəqliyyat və anbar təsərrüfatı	71	13	73	15	-	-	-	-
Yaşayışın təşkili və ictimai işə	2	2	47	47	-	-	-	-
İnformasiya və rabitə	112	12	111	8	-	-	-	-
Daşınmaz əmlakla əlaqədar əməliyyatlar	57	29	55	22	-	-	-	-
Peşə, elmi və texniki fəaliyyət	156	36	191	39	-	-	-	-
İnzibati və yardımçı xidmətlərin göstərilməsi	48	-	53	17	-	-	-	-
Təhsil	40	2	42	3	-	-	-	-
Əhaliyə səhiyyə və sosial xidmətlərin göstərilməsi	12	12	12	12	-	-	-	-
Digər sahələrdə xidmətlərin göstərilməsi	49	49	39	39	-	-	-	-
<b>Biləsuvar rayonu</b>								
Kənd təsərrüfatı, meşə təsərrüfatı və balıqçılıq	76	57	172	86	-	-	-	-
Sənaye	186	29	320	35	-	-	-	-
Tikinti	176	2	108	1	-	-	-	-
Topdan və pərakəndə ticarət: avtomobillərin və motosikletlərin təmiri	283	283	96	94	-	-	-	-
Nəqliyyat və anbar təsərrüfatı	51	3	51	5	-	-	-	-
Yaşayışın təşkili və ictimai işə	48	2	48	2	-	-	-	-
İnformasiya və rabitə	71	-	72	3	-	-	-	-
Daşınmaz əmlakla əlaqədar əməliyyatlar	11	11	11	11	-	-	-	-
Peşə, elmi və texniki fəaliyyət	118	3	122	7	-	-	-	-
İnzibati və yardımçı xidmətlərin göstərilməsi	14	14	16	16	-	-	-	-
Təhsil	359	2	324	-	-	-	-	-
Əhaliyə səhiyyə və sosial xidmətlərin göstərilməsi	8	8	-	-	-	-	-	-
İstirahət, əyləncə və incəsənət sahəsində fəaliyyət	34	34	44	44	-	-	-	-
Digər sahələrdə xidmətlərin göstərilməsi	47	47	33	33	-	-	-	-
<b>Şirvan şəhəri</b>								
Kənd təsərrüfatı, meşə təsərrüfatı və balıqçılıq	28	-	174	-	-	-	-	-
Sənaye	218	22	222	46	-	-	-	-
Tikinti	347	122	125	38	11	-	-	-

Ölkənin regionları və iqtisadi fəaliyyət növləri	Muzdlu işçilərin sayı				Əcnəbilərin sayı			
	2016		2015		2016		2015	
	Cəmi	ondan kiçik	Cəmi	ondan kiçik	Cəmi	ondan kiçik	Cəmi	ondan kiçik
Topdan və pərakəndə ticarət;								
avtomobillərin və motosikletlərin təmiri	2371	730	2517	654	-	-	-	-
Nəqliyyat və anbar təsərrüfatı	81	31	92	40	-	-	-	-
Yaşayışın təşkili və ictimai işə	27	27	24	24	-	-	-	-
Informasiya və rabitə	-	-	67	-	-	-	-	-
Daşınmaz əmlakla əlaqədar əməliyyatlar	35	35	-	-	-	-	-	-
Peşə, elmi və texniki fəaliyyət	111	39	121	46	-	-	1	1
İnzibati və yardımçı xidmətlərin göstərilməsi	14	14	12	12	-	-	-	-
Təhsil	177	8	187	39	-	-	-	-
Əhaliyə səhiyyə və sosial xidmətlərin göstərilməsi	71	37	41	41	-	-	-	-
İstirahət, əyləncə və incəsənət sahəsində fəaliyyət	81	37	77	11	-	-	-	-
Digər sahələrdə xidmətlərin göstərilməsi	53	53	46	46	-	-	-	-
<b>Göyçay rayonu</b>								
Kənd təsərrüfatı, meşə təsərrüfatı və								
balıqçılıq	129	74	99	73	-	-	-	-
Sənaye	276	94	332	55	-	-	-	-
Tikinti	304	61	100	33	-	-	-	-
Topdan və pərakəndə ticarət;								
avtomobillərin və motosikletlərin təmiri	2106	851	2124	882	-	-	-	-
Nəqliyyat və anbar təsərrüfatı	99	36	106	39	-	-	-	-
Yaşayışın təşkili və ictimai işə	10	10	10	10	-	-	-	-
Informasiya və rabitə	102	2	99	-	-	-	-	-
Daşınmaz əmlakla əlaqədar əməliyyatlar	16	16	18	18	-	-	-	-
Peşə, elmi və texniki fəaliyyət	173	11	190	12	-	-	-	-
İnzibati və yardımçı xidmətlərin göstərilməsi	15	15	16	16	-	-	-	-
Təhsil	153	14	154	16	-	-	-	-
Əhaliyə səhiyyə və sosial xidmətlərin göstərilməsi	24	24	22	22	-	-	-	-
İstirahət, əyləncə və incəsənət sahəsində fəaliyyət	29	29	26	26	-	-	-	-
Digər sahələrdə xidmətlərin göstərilməsi	31	31	58	58	-	-	-	-
<b>Hacıqabul rayonu</b>								
Kənd təsərrüfatı, meşə təsərrüfatı və								
balıqçılıq	82	15	86	14	-	-	-	-
Sənaye	165	39	125	36	-	-	-	-
Tikinti	122	2	85	4	-	-	-	-
Topdan və pərakəndə ticarət;								
avtomobillərin və motosikletlərin təmiri	114	88	66	55	-	-	-	-
Nəqliyyat və anbar təsərrüfatı	179	2	33	2	-	-	-	-
Yaşayışın təşkili və ictimai işə	51	-	51	-	-	-	-	-
Informasiya və rabitə	44	-	44	-	-	-	-	-
Daşınmaz əmlakla əlaqədar əməliyyatlar	38	38	19	19	-	-	-	-
Peşə, elmi və texniki fəaliyyət	28	-	28	-	-	-	-	-
İnzibati və yardımçı xidmətlərin göstərilməsi	63	7	43	10	-	-	-	-
Təhsil	40	-	32	-	-	-	-	-
Əhaliyə səhiyyə və sosial xidmətlərin göstərilməsi	47	6	47	6	-	-	-	-
İstirahət, əyləncə və incəsənət sahəsində fəaliyyət	19	19	21	21	-	-	-	-
Digər sahələrdə xidmətlərin göstərilməsi	20	20	20	20	-	-	-	-
<b>İmişli rayonu</b>								

Ölkənin regionları və iqtisadi fəaliyyət növləri	Müddətli işçilərin sayı				Əcnəbilərin sayı			
	2016		2015		2016		2015	
	Cəmi	ondan kiçik	Cəmi	ondan kiçik	Cəmi	ondan kiçik	Cəmi	ondan kiçik
Kənd təsərrüfatı, meşə təsərrüfatı və balıqçılıq	229	126	358	135	-	-	-	-
Sənaye	354	114	394	112	-	-	-	-
Tikinti	162	31	72	17	-	-	-	-
Topdan və pərakəndə ticarət; avtomobillərin və motosikletlərin təmiri	854	781	782	743	-	-	-	-
Nəqliyyat və anbar təsərrüfatı	244	53	171	24	-	-	-	-
Yaşayışın təşkili və ictimai iaşə	2	2	3	3	-	-	-	-
Informasiya və rabitə	64	-	67	-	-	-	-	-
Peşə, elmi və texniki fəaliyyət	67	5	71	15	-	-	-	-
İnzibati və yardımçı xidmətlərin göstərilməsi	10	10	12	12	-	-	-	-
Təhsil	53	15	60	20	-	-	-	-
Əhaliyə səhiyyə və sosial xidmətlərin göstərilməsi	222	34	218	29	-	-	-	-
İstirahət, əyləncə və incəsənət sahəsində fəaliyyət	34	34	20	20	-	-	-	-
Digər sahələrdə xidmətlərin göstərilməsi	27	27	27	27	-	-	-	-
<b>Kürdəmir rayonu</b>								
Kənd təsərrüfatı, meşə təsərrüfatı və balıqçılıq	232	121	364	74	-	-	-	-
Sənaye	207	12	176	8	-	-	-	-
Tikinti	85	4	90	2	-	-	-	-
Topdan və pərakəndə ticarət; avtomobillərin və motosikletlərin təmiri	1119	220	1194	48	-	-	-	-
Nəqliyyat və anbar təsərrüfatı	83	6	91	21	-	-	-	-
Yaşayışın təşkili və ictimai iaşə	11	4	10	10	-	-	-	-
Informasiya və rabitə	87	-	85	-	-	-	-	-
Daşınmaz əmlakla əlaqədar əməliyyatlar	30	-	31	-	-	-	-	-
Peşə, elmi və texniki fəaliyyət	185	10	206	29	-	-	-	-
İnzibati və yardımçı xidmətlərin göstərilməsi	31	3	36	5	-	-	-	-
Təhsil	56	-	58	-	-	-	-	-
Əhaliyə səhiyyə və sosial xidmətlərin göstərilməsi	52	19	53	18	-	-	-	-
İstirahət, əyləncə və incəsənət sahəsində fəaliyyət	33	3	34	3	-	-	-	-
Digər sahələrdə xidmətlərin göstərilməsi	36	36	31	31	-	-	-	-
<b>Mingəçevir şəhəri</b>								
Kənd təsərrüfatı, meşə təsərrüfatı və balıqçılıq	108	16	105	14	-	-	-	-
Sənaye	576	278	334	156	-	-	-	-
Tikinti	230	56	156	48	-	-	-	-
Topdan və pərakəndə ticarət; avtomobillərin və motosikletlərin təmiri	1659	1638	2356	1220	-	-	-	-
Nəqliyyat və anbar təsərrüfatı	125	68	134	78	-	-	-	-
Yaşayışın təşkili və ictimai iaşə	45	45	65	14	-	-	-	-
Informasiya və rabitə	4	4	4	4	-	-	-	-
Daşınmaz əmlakla əlaqədar əməliyyatlar	118	1	101	2	-	-	-	-
Peşə, elmi və texniki fəaliyyət	83	30	81	26	-	-	-	-
İnzibati və yardımçı xidmətlərin göstərilməsi	128	12	164	18	-	-	-	-
Təhsil	408	35	413	38	-	-	-	-
Əhaliyə səhiyyə və sosial xidmətlərin göstərilməsi	177	74	111	52	-	-	-	-

Ölkənin regionları və iqtisadi fəaliyyət növləri	Muzdlu işçilərin sayı				Əcnəbilərin sayı			
	2016		2015		2016		2015	
	Cəmi	ondan kiçik	Cəmi	ondan kiçik	Cəmi	ondan kiçik	Cəmi	ondan kiçik
İstirahət, əyləncə və incəsənət sahəsində fəaliyyət	256	29	251	28	-	-	-	-
Digər sahələrdə xidmətlərin göstərilməsi	53	53	50	50	-	-	-	-
<b>Neftçala rayonu</b>								
Kənd təsərrüfatı, meşə təsərrüfatı və balıqçılıq	285	72	290	74	-	-	-	-
Sənaye	246	47	285	39	-	-	-	-
Tikinti	99	12	65	6	-	-	-	-
Topdan və pərakəndə ticarət; avtomobillərin və motosikletlərin təmiri	132	125	58	33	-	-	-	-
Nəqliyyat və anbar təsərrüfatı	87	1	79	2	-	-	-	-
Yaşayışın təşkili və ictimai iaşə	75	-	75	-	-	-	-	-
Informasiya və rabitə	63	-	63	-	-	-	-	-
Peşə, elmi və texniki fəaliyyət	40	1	40	1	-	-	-	-
İnzibati və yardımçı xidmətlərin göstərilməsi	50	7	50	7	-	-	-	-
Təhsil	148	9	161	10	-	-	-	-
Əhaliyə səhiyyə və sosial xidmətlərin göstərilməsi	4	4	4	4	-	-	-	-
İstirahət, əyləncə və incəsənət sahəsində fəaliyyət	37	1	40	2	-	-	-	-
Digər sahələrdə xidmətlərin göstərilməsi	75	24	80	25	-	-	-	-
<b>Saatlı rayonu</b>								
Kənd təsərrüfatı, meşə təsərrüfatı və balıqçılıq	167	116	159	128	-	-	-	-
Sənaye	261	19	163	14	-	-	-	-
Tikinti	153	2	131	9	-	-	-	-
Topdan və pərakəndə ticarət; avtomobillərin və motosikletlərin təmiri	1387	906	1276	744	-	-	-	-
Nəqliyyat və anbar təsərrüfatı	48	2	49	1	-	-	-	-
Yaşayışın təşkili və ictimai iaşə	-	-	1	1	-	-	-	-
Informasiya və rabitə	64	-	66	-	-	-	-	-
Peşə, elmi və texniki fəaliyyət	135	3	134	3	-	-	-	-
İnzibati və yardımçı xidmətlərin göstərilməsi	28	28	35	35	-	-	-	-
Təhsil	105	28	101	23	-	-	-	-
Əhaliyə səhiyyə və sosial xidmətlərin göstərilməsi	12	12	16	16	-	-	-	-
İstirahət, əyləncə və incəsənət sahəsində fəaliyyət	104	3	99	3	-	-	-	-
Digər sahələrdə xidmətlərin göstərilməsi	26	26	34	34	-	-	-	-
<b>Sabirabad rayonu</b>								
Kənd təsərrüfatı, meşə təsərrüfatı və balıqçılıq	271	207	428	326	-	-	-	-
Sənaye	94	17	88	17	-	-	-	-
Tikinti	221	44	137	7	-	-	-	-
Topdan və pərakəndə ticarət; avtomobillərin və motosikletlərin təmiri	1665	1625	209	158	-	-	-	-
Nəqliyyat və anbar təsərrüfatı	93	19	96	17	-	-	-	-
Yaşayışın təşkili və ictimai iaşə	2	2	8	8	-	-	-	-
Informasiya və rabitə	66	-	65	-	-	-	-	-
Daşınmaz əmlakla əlaqədar əməliyyatlar	27	-	13	13	-	-	-	-
Peşə, elmi və texniki fəaliyyət	129	25	146	9	-	-	-	-
İnzibati və yardımçı xidmətlərin göstərilməsi	99	9	38	10	-	-	-	-
Təhsil	138	-	141	-	-	-	-	-

Ölkənin regionları və iqtisadi fəaliyyət növləri	Muzdlu işçilərin sayı				Əcnəbilərin sayı			
	2016		2015		2016		2015	
	Cəmi	ondan kiçik	Cəmi	ondan kiçik	Cəmi	ondan kiçik	Cəmi	ondan kiçik
Əhaliyə səhiyyə və sosial xidmətlərin göstərilməsi	187	17	147	16	-	-	-	-
İstirahət, əyləncə və incəsənət sahəsində fəaliyyət	62	33	61	61	-	-	-	-
Digər sahələrdə xidmətlərin göstərilməsi	107	19	108	20	-	-	-	-
<b>Salyan rayonu</b>								
Kənd təsərrüfatı, meşə təsərrüfatı və balıqçılıq	456	73	466	65	-	-	-	-
Sənaye	450	54	476	59	-	-	-	-
Tikinti	92	5	82	4	-	-	-	-
Topdan və pərakəndə ticarət; avtomobillərin və motosikletlərin təmiri	1056	965	1162	112	-	-	-	-
Nəqliyyat və anbar təsərrüfatı	84	17	89	21	-	-	-	-
Yaşayışın təşkili və ictimai işə	5	5	4	4	-	-	-	-
Informasiya və rabitə	62	1	60	-	-	-	-	-
Peşə, elmi və texniki fəaliyyət	176	3	28	1	-	-	-	-
İnzibati və yardımçı xidmətlərin göstərilməsi	17	17	17	17	-	-	-	-
Təhsil	215	34	253	24	-	-	-	-
Əhaliyə səhiyyə və sosial xidmətlərin göstərilməsi	61	-	74	12	-	-	-	-
İstirahət, əyləncə və incəsənət sahəsində fəaliyyət	152	73	133	52	-	-	-	-
Digər sahələrdə xidmətlərin göstərilməsi	53	25	54	20	-	-	-	-
<b>Ucar rayonu</b>								
Kənd təsərrüfatı, meşə təsərrüfatı və balıqçılıq	302	69	290	78	-	-	-	-
Sənaye	134	33	193	29	-	-	-	-
Tikinti	318	10	203	22	-	-	-	-
Topdan və pərakəndə ticarət; avtomobillərin və motosikletlərin təmiri	108	86	94	94	-	-	-	-
Nəqliyyat və anbar təsərrüfatı	80	17	66	23	-	-	-	-
Yaşayışın təşkili və ictimai işə	74	5	72	3	-	-	-	-
Informasiya və rabitə	55	-	54	-	-	-	-	-
Daşınmaz əmlakla əlaqədar əməliyyatlar	32	-	33	-	-	-	-	-
Peşə, elmi və texniki fəaliyyət	59	15	49	6	-	-	-	-
İnzibati və yardımçı xidmətlərin göstərilməsi	77	15	86	19	-	-	-	-
Təhsil	981	3	996	6	-	-	-	-
Əhaliyə səhiyyə və sosial xidmətlərin göstərilməsi	39	-	38	-	-	-	-	-
Digər sahələrdə xidmətlərin göstərilməsi	23	23	19	19	-	-	-	-
<b>Yevlax şəhəri</b>								
Kənd təsərrüfatı, meşə təsərrüfatı və balıqçılıq	100	44	205	34	-	-	-	-
Sənaye	249	81	291	87	-	-	-	-
Tikinti	72	2	72	13	-	-	-	-
Topdan və pərakəndə ticarət; avtomobillərin və motosikletlərin təmiri	563	514	178	112	-	-	-	-
Nəqliyyat və anbar təsərrüfatı	292	24	202	50	-	-	-	-
Yaşayışın təşkili və ictimai işə	7	1	3	3	-	-	-	-
Informasiya və rabitə	16	16	18	18	-	-	-	-
Daşınmaz əmlakla əlaqədar əməliyyatlar	65	25	69	28	-	-	-	-
Peşə, elmi və texniki fəaliyyət	52	6	59	11	-	-	-	-
İnzibati və yardımçı xidmətlərin göstərilməsi	83	1	99	16	-	-	-	-

Ölkənin regionları və iqtisadi fəaliyyət növləri	Muzdlu işçilərin sayı				Əcnəbilərin sayı			
	2016		2015		2016		2015	
	Cəmi	ondan kiçik	Cəmi	ondan kiçik	Cəmi	ondan kiçik	Cəmi	ondan kiçik
Təhsil	35	6	42	6	-	-	-	-
Əhaliyə səhiyyə və sosial xidmətlərin göstərilməsi	63	24	63	25	-	-	-	-
İstirahət, əyləncə və incəsənət sahəsində fəaliyyət	13	13	21	21	-	-	-	-
Digər sahələrdə xidmətlərin göstərilməsi	44	44	52	52	-	-	-	-
<b>Zərdab rayonu</b>								
Kənd təsərrüfatı, meşə təsərrüfatı və balıqçılıq	146	46	118	50	-	-	-	-
Sənaye	153	-	218	-	1	-	-	-
Tikinti	190	75	136	45	-	-	-	-
Topdan və pərakəndə ticarət; avtomobillərin və motosikletlərin təmiri	1203	27	1214	29	-	-	-	-
Nəqliyyat və anbar təsərrüfatı	53	7	56	10	-	-	-	-
Yaşayışın təşkili və ictimai iaşə	5	5	2	2	-	-	-	-
Informasiya və rabitə	68	4	68	4	-	-	-	-
Daşınmaz əmlakla əlaqədar əməliyyatlar	16	16	17	17	-	-	-	-
Peşə, elmi və texniki fəaliyyət	62	6	64	9	-	-	-	-
İnzibati və yardımçı xidmətlərin göstərilməsi	68	9	75	13	-	-	-	-
Təhsil	66	4	68	4	-	-	-	-
Əhaliyə səhiyyə və sosial xidmətlərin göstərilməsi	1	1	1	1	-	-	-	-
İstirahət, əyləncə və incəsənət sahəsində fəaliyyət	32	4	33	5	-	-	-	-
Digər sahələrdə xidmətlərin göstərilməsi	21	21	19	19	-	-	-	-
<b>Yuxarı Qarabağ iqtisadi rayonu</b>								
Kənd təsərrüfatı, meşə təsərrüfatı və balıqçılıq	479	210	468	274	-	-	-	-
Sənaye	600	92	672	85	-	-	-	-
Tikinti	321	37	400	38	-	-	-	-
Topdan və pərakəndə ticarət; avtomobillərin və motosikletlərin təmiri	2639	664	1915	1773	-	-	-	-
Nəqliyyat və anbar təsərrüfatı	309	41	312	52	-	-	-	-
Yaşayışın təşkili və ictimai iaşə	2	2	2	2	-	-	-	-
Informasiya və rabitə	191	29	194	35	-	-	-	-
Daşınmaz əmlakla əlaqədar əməliyyatlar	72	10	172	10	-	-	-	-
Peşə, elmi və texniki fəaliyyət	447	138	454	150	-	-	-	-
İnzibati və yardımçı xidmətlərin göstərilməsi	71	23	76	25	-	-	-	-
Təhsil	824	32	863	37	-	-	-	-
Əhaliyə səhiyyə və sosial xidmətlərin göstərilməsi	299	24	315	23	-	-	-	-
İstirahət, əyləncə və incəsənət sahəsində fəaliyyət	348	93	345	93	-	-	-	-
Digər sahələrdə xidmətlərin göstərilməsi	131	131	128	128	-	-	-	-
<b>Ağdam rayonu</b>								
Kənd təsərrüfatı, meşə təsərrüfatı və balıqçılıq	101	42	90	60	-	-	-	-
Sənaye	125	-	57	2	-	-	-	-
Tikinti	122	27	101	25	-	-	-	-
Topdan və pərakəndə ticarət; avtomobillərin və motosikletlərin təmiri	77	28	67	27	-	-	-	-
Nəqliyyat və anbar təsərrüfatı	161	4	161	5	-	-	-	-
Informasiya və rabitə	50	-	49	3	-	-	-	-
Peşə, elmi və texniki fəaliyyət	49	16	46	15	-	-	-	-



Ölkənin regionları və iqtisadi fəaliyyət növləri	Muzdlu işçilərin sayı				Əcnəbilərin sayı			
	2016		2015		2016		2015	
	Cəmi	ondan kiçik	Cəmi	ondan kiçik	Cəmi	ondan kiçik	Cəmi	ondan kiçik
İnzibati və yardımçı xidmətlərin göstərilməsi	10	10	12	12	-	-	-	-
Təhsil	310	5	325	4	-	-	-	-
Əhaliyə səhiyyə və sosial xidmətlərin göstərilməsi	67	3	70	3	-	-	-	-
İstirahət, əyləncə və incəsənət sahəsində fəaliyyət	84	10	82	10	-	-	-	-
Digər sahələrdə xidmətlərin göstərilməsi	24	24	27	27	-	-	-	-
<b>Tərtər rayonu</b>								
Kənd təsərrüfatı, meşə təsərrüfatı və balıqçılıq	201	53	167	60	-	-	-	-
Sənaye	132	8	255	12	-	-	-	-
Tikinti	25	-	-	-	-	-	-	-
Topdan və pərakəndə ticarət; avtomobillərin və motosikletlərin təmiri	2438	562	1693	1673	-	-	-	-
Nəqliyyat və anbar təsərrüfatı	72	13	76	18	-	-	-	-
Yaşayışın təşkili və ictimai işə	2	2	2	2	-	-	-	-
Informasiya və rabitə	89	2	92	5	-	-	-	-
Daşınmaz əmlakla əlaqədar əməliyyatlar	10	10	10	10	-	-	-	-
Peşə, elmi və texniki fəaliyyət	170	27	173	30	-	-	-	-
İnzibati və yardımçı xidmətlərin göstərilməsi	8	8	8	8	-	-	-	-
Təhsil	52	4	52	4	-	-	-	-
İstirahət, əyləncə və incəsənət sahəsində fəaliyyət	2	2	2	2	-	-	-	-
Əhaliyə səhiyyə və sosial xidmətlərin göstərilməsi	69	-	70	-	-	-	-	-
Digər sahələrdə xidmətlərin göstərilməsi	34	34	38	38	-	-	-	-
<b>Xocavənd rayonu</b>								
Kənd təsərrüfatı, meşə təsərrüfatı və balıqçılıq	37	3	37	3	-	-	-	-
Sənaye	83	-	106	-	-	-	-	-
Tikinti	47	-	43	-	-	-	-	-
Topdan və pərakəndə ticarət; avtomobillərin və motosikletlərin təmiri	1	1	2	1	-	-	-	-
Nəqliyyat və anbar təsərrüfatı	8	8	8	8	-	-	-	-
Peşə, elmi və texniki fəaliyyət	20	20	19	19	-	-	-	-
Digər sahələrdə xidmətlərin göstərilməsi	7	7	7	7	-	-	-	-
<b>Xocalı rayonu</b>								
Sənaye	20	20	19	19	-	-	-	-
Informasiya və rabitə	8	8	8	8	-	-	-	-
Daşınmaz əmlakla əlaqədar əməliyyatlar	26	-	29	-	-	-	-	-
Peşə, elmi və texniki fəaliyyət	17	17	17	17	-	-	-	-
Təhsil	115	-	119	-	-	-	-	-
İstirahət, əyləncə və incəsənət sahəsində fəaliyyət	2	2	11	11	-	-	-	-
Əhaliyə səhiyyə və sosial xidmətlərin göstərilməsi	112	-	115	-	-	-	-	-
Digər sahələrdə xidmətlərin göstərilməsi	4	4	4	4	-	-	-	-
<b>Şuşa rayonu</b>								
Sənaye	11	11	11	11	-	-	-	-
Tikinti	75	2	106	8	-	-	-	-
Nəqliyyat və anbar təsərrüfatı	6	-	6	6	-	-	-	-
Peşə, elmi və texniki fəaliyyət	39	39	43	43	-	-	-	-
İnzibati və yardımçı xidmətlərin göstərilməsi	2	2	2	2	-	-	-	-

Ölkənin regionları və iqtisadi fəaliyyət növləri	Muzdlu işçilərin sayı				Əcnəbilərin sayı			
	2016		2015		2016		2015	
	Cəmi	ondan kiçik	Cəmi	ondan kiçik	Cəmi	ondan kiçik	Cəmi	ondan kiçik
Təhsil	40	5	45	6	-	-	-	-
İstirahət, əyləncə və incəsənət sahəsində fəaliyyət	115	27	112	25	-	-	-	-
Əhaliyə səhiyyə və sosial xidmətlərin göstərilməsi	51	21	60	20	-	-	-	-
Digər sahələrdə xidmətlərin göstərilməsi	18	18	16	16	-	-	-	-
<b>Cəbrayıl rayonu</b>								
Kənd təsərrüfatı, meşə təsərrüfatı və balıqçılıq	5	5	5	5	-	-	-	-
Sənaye	150	38	139	37	-	-	-	-
Tikinti	38	-	52	4	-	-	-	-
Topdan və pərakəndə ticarət; avtomobillərin və motosikletlərin təmiri	4	4	3	3	-	-	-	-
Nəqliyyat və anbar təsərrüfatı	16	16	15	15	-	-	-	-
İnformasiya və rabitə	19	19	19	19	-	-	-	-
Peşə, elmi və texniki fəaliyyət	44	12	42	15	-	-	-	-
İnzibati və yardımçı xidmətlərin göstərilməsi	48	-	51	-	-	-	-	-
Təhsil	49	13	59	18	-	-	-	-
İstirahət, əyləncə və incəsənət sahəsində fəaliyyət	19	19	17	17	-	-	-	-
Digər sahələrdə xidmətlərin göstərilməsi	24	24	16	16	-	-	-	-
<b>Füzuli rayonu</b>								
Kənd təsərrüfatı, meşə təsərrüfatı və balıqçılıq	135	107	169	146	-	-	-	-
Sənaye	79	15	85	4	-	-	-	-
Tikinti	14	8	98	1	-	-	-	-
Topdan və pərakəndə ticarət; avtomobillərin və motosikletlərin təmiri	119	69	150	69	-	-	-	-
Nəqliyyat və anbar təsərrüfatı	46	-	46	-	-	-	-	-
İnformasiya və rabitə	25	-	26	-	-	-	-	-
Daşınmaz əmlakla əlaqədar əməliyyatlar	36	-	133	-	-	-	-	-
Peşə, elmi və texniki fəaliyyət	108	7	114	11	-	-	-	-
İnzibati və yardımçı xidmətlərin göstərilməsi	3	3	3	3	-	-	-	-
Təhsil	258	5	263	5	-	-	-	-
İstirahət, əyləncə və incəsənət sahəsində fəaliyyət	126	33	121	28	-	-	-	-
Digər sahələrdə xidmətlərin göstərilməsi	20	20	20	20	-	-	-	-
<b>Kəlbəcər-Laçın iqtisadi rayonu</b>								
Kənd təsərrüfatı, meşə təsərrüfatı və balıqçılıq	294	40	316	70	-	-	-	-
Sənaye	204	3	179	16	-	-	-	-
Tikinti	200	11	339	13	-	-	-	-
Topdan və pərakəndə ticarət; avtomobillərin və motosikletlərin təmiri	14	10	22	17	-	-	-	-
Nəqliyyat və anbar təsərrüfatı	91	51	82	38	-	-	-	-
İnformasiya və rabitə	-	-	16	16	-	-	-	-
Peşə, elmi və texniki fəaliyyət	130	69	133	45	-	-	-	-
İnzibati və yardımçı xidmətlərin göstərilməsi	57	20	56	20	-	-	-	-
Təhsil	400	97	366	7	-	-	-	-
Əhaliyə səhiyyə və sosial xidmətlərin göstərilməsi	144	3	171	3	-	-	-	-
İstirahət, əyləncə və incəsənət sahəsində fəaliyyət	147	33	167	35	-	-	-	-

Ölkənin regionları və iqtisadi fəaliyyət növləri	Muzdlu işçilərin sayı				Əcnəbilərin sayı			
	2016		2015		2016		2015	
	Cəmi	ondan kiçik	Cəmi	ondan kiçik	Cəmi	ondan kiçik	Cəmi	ondan kiçik
Digər sahələrdə xidmətlərin göstərilməsi	55	55	53	53	-	-	-	-
<b>Kəlbəcər rayonu</b>								
Kənd təsərrüfatı, meşə təsərrüfatı və balıqçılıq	61	21	64	27	-	-	-	-
Sənaye	35	-	12	12	-	-	-	-
Tikinti	5	5	109	5	-	-	-	-
Topdan və pərakəndə ticarət:								
avtomobillərin və motosikletlərin təmiri	2	2	2	2	-	-	-	-
Nəqliyyat və anbar təsərrüfatı	10	10	11	11	-	-	-	-
İnformasiya və rabitə	-	-	3	3	-	-	-	-
Peşə, elmi və texniki fəaliyyət	28	-	29	-	-	-	-	-
İnzibati və yardımçı xidmətlərin göstərilməsi	50	13	49	13	-	-	-	-
Təhsil	47	-	50	-	-	-	-	-
Əhaliyə səhiyyə və sosial xidmətlərin göstərilməsi	43	3	43	3	-	-	-	-
Digər sahələrdə xidmətlərin göstərilməsi	16	16	16	16	-	-	-	-
<b>Laçın rayonu</b>								
Kənd təsərrüfatı, meşə təsərrüfatı və balıqçılıq	71	2	79	26	-	-	-	-
Sənaye	99	-	95	-	-	-	-	-
Tikinti	117	6	80	6	-	-	-	-
Topdan və pərakəndə ticarət:								
avtomobillərin və motosikletlərin təmiri	9	5	17	12	-	-	-	-
Nəqliyyat və anbar təsərrüfatı	12	12	12	12	-	-	-	-
Peşə, elmi və texniki fəaliyyət	33	-	33	-	-	-	-	-
İnzibati və yardımçı xidmətlərin göstərilməsi	5	5	4	4	-	-	-	-
Təhsil	102	67	36	-	-	-	-	-
Əhaliyə səhiyyə və sosial xidmətlərin göstərilməsi	39	-	41	-	-	-	-	-
İstirahət, əyləncə və incəsənət sahəsində fəaliyyət	95	6	104	-	-	-	-	-
Digər sahələrdə xidmətlərin göstərilməsi	15	15	15	15	-	-	-	-
<b>Zəngilan rayonu</b>								
Kənd təsərrüfatı, meşə təsərrüfatı və balıqçılıq	97	11	106	11	-	-	-	-
Sənaye	36	3	37	4	-	-	-	-
Tikinti	78	-	66	-	-	-	-	-
Nəqliyyat və anbar təsərrüfatı	54	14	44	-	-	-	-	-
İnformasiya və rabitə	-	-	13	13	-	-	-	-
Peşə, elmi və texniki fəaliyyət	47	47	50	24	-	-	-	-
Təhsil	23	23	27	-	-	-	-	-
Əhaliyə səhiyyə və sosial xidmətlərin göstərilməsi	37	-	58	-	-	-	-	-
İstirahət, əyləncə və incəsənət sahəsində fəaliyyət	27	27	35	35	-	-	-	-
Digər sahələrdə xidmətlərin göstərilməsi	7	7	6	6	-	-	-	-
<b>Qubadlı rayonu</b>								
Kənd təsərrüfatı, meşə təsərrüfatı və balıqçılıq	65	6	67	6	-	-	-	-
Sənaye	34	-	35	-	-	-	-	-
Tikinti	-	-	84	2	-	-	-	-
Topdan və pərakəndə ticarət:								
avtomobillərin və motosikletlərin təmiri	3	3	3	3	-	-	-	-
Nəqliyyat və anbar təsərrüfatı	15	15	15	15	-	-	-	-

Ölkənin regionları və iqtisadi fəaliyyət növləri	Muzdlu işçilərin sayı				Əcnəbilərin sayı			
	2016		2015		2016		2015	
	Cəmi	ondan kiçik	Cəmi	ondan kiçik	Cəmi	ondan kiçik	Cəmi	ondan kiçik
Peşə, elmi və texniki fəaliyyət	22	22	21	21	-	-	-	-
İnzibati və yardımçı xidmətlərin göstərilməsi	2	2	3	3	-	-	-	-
Təhsil	228	7	253	7	-	-	-	-
Əhaliyə səhiyyə və sosial xidmətlərin göstərilməsi	25	-	29	-	-	-	-	-
İstirahət, əyləncə və incəsənət sahəsində fəaliyyət	25	-	28	-	-	-	-	-
Digər sahələrdə xidmətlərin göstərilməsi	17	17	16	16	-	-	-	-
<b>Dağlıq Şirvan iqtisadi rayonu</b>								
Kənd təsərrüfatı, meşə təsərrüfatı və balıqçılıq	460	64	576	84	-	-	3	-
Sənaye	692	165	870	127	-	-	1	-
Tikinti	234	98	251	56	-	-	-	-
Topdan və pərakəndə ticarət; avtomobillərin və motosikletlərin təmiri	2361	1717	2829	1035	-	-	-	-
Nəqliyyat və anbar təsərrüfatı	250	55	262	59	-	-	-	-
Yaşayışın təşkili və ictimai iaşə	55	31	139	19	-	-	-	-
Informasiya və rabitə	327	10	333	16	-	-	-	-
Daşınmaz əmlakla əlaqədar əməliyyatlar	33	2	46	14	-	-	-	-
Peşə, elmi və texniki fəaliyyət	202	17	231	40	-	-	-	-
İnzibati və yardımçı xidmətlərin göstərilməsi	122	14	229	19	-	-	-	-
Təhsil	2098	121	2186	108	-	-	-	-
Əhaliyə səhiyyə və sosial xidmətlərin göstərilməsi	181	16	196	20	-	-	-	-
İstirahət, əyləncə və incəsənət sahəsində fəaliyyət	108	78	139	86	-	-	-	-
Digər sahələrdə xidmətlərin göstərilməsi	75	75	77	77	-	-	-	-
<b>Ağsu rayonu</b>								
Kənd təsərrüfatı, meşə təsərrüfatı və balıqçılıq	55	19	46	22	-	-	3	-
Sənaye	185	14	202	19	-	-	-	-
Tikinti	42	42	20	10	-	-	-	-
Topdan və pərakəndə ticarət; avtomobillərin və motosikletlərin təmiri	756	444	1489	353	-	-	-	-
Nəqliyyat və anbar təsərrüfatı	47	2	52	3	-	-	-	-
Yaşayışın təşkili və ictimai iaşə	3	3	2	2	-	-	-	-
Informasiya və rabitə	62	-	65	2	-	-	-	-
Peşə, elmi və texniki fəaliyyət	50	3	54	7	-	-	-	-
İnzibati və yardımçı xidmətlərin göstərilməsi	67	3	74	9	-	-	-	-
Təhsil	123	95	122	94	-	-	-	-
Əhaliyə səhiyyə və sosial xidmətlərin göstərilməsi	5	5	10	10	-	-	-	-
İstirahət, əyləncə və incəsənət sahəsində fəaliyyət	38	8	32	4	-	-	-	-
Digər sahələrdə xidmətlərin göstərilməsi	13	13	15	15	-	-	-	-
<b>İsmayilli rayonu</b>								
Kənd təsərrüfatı, meşə təsərrüfatı və balıqçılıq	113	6	236	20	-	-	-	-
Sənaye	194	58	153	24	-	-	-	-
Tikinti	63	9	64	21	-	-	-	-
Topdan və pərakəndə ticarət; avtomobillərin və motosikletlərin təmiri	990	720	669	603	-	-	-	-
Nəqliyyat və anbar təsərrüfatı	74	15	81	18	-	-	-	-

Ölkənin regionları və iqtisadi fəaliyyət növləri	Muzdlu işçilərin sayı				Əcnəbilərin sayı			
	2016		2015		2016		2015	
	Cəmi	ondan kiçik	Cəmi	ondan kiçik	Cəmi	ondan kiçik	Cəmi	ondan kiçik
Informasiya və rabitə	104	-	110	-	-	-	-	-
Daşınmaz əmlakla əlaqədar əməliyyatlar	2	2	2	2	-	-	-	-
Peşə, elmi və texniki fəaliyyət	60	1	73	11	-	-	-	-
İnzibati və yardımçı xidmətlərin göstərilməsi	49	5	149	4	-	-	-	-
Təhsil	1506	-	1467	1	-	-	-	-
Əhaliyə səhiyyə və sosial xidmətlərin göstərilməsi	30	8	36	7	-	-	-	-
İstirahət, əyləncə və incəsənət sahəsində fəaliyyət	37	37	45	45	-	-	-	-
Digər sahələrdə xidmətlərin göstərilməsi	31	31	32	32	-	-	-	-
<b>Qobustan rayonu</b>								
Kənd təsərrüfatı, meşə təsərrüfatı və balıqçılıq	111	11	108	10	-	-	-	-
Sənaye	195	27	172	28	-	-	-	-
Tikinti	101	22	82	19	-	-	-	-
Topdan və pərakəndə ticarət; avtomobillərin və motosikletlərin təmiri	56	18	49	9	-	-	-	-
Nəqliyyat və anbar təsərrüfatı	31	-	30	-	-	-	-	-
Yaşayışın təşkili və ictimai iaşə	13	13	13	13	-	-	-	-
Informasiya və rabitə	33	-	32	-	-	-	-	-
Peşə, elmi və texniki fəaliyyət	31	-	34	-	-	-	-	-
İnzibati və yardımçı xidmətlərin göstərilməsi	1	1	1	1	-	-	-	-
Təhsil	79	22	84	-	-	-	-	-
Əhaliyə səhiyyə və sosial xidmətlərin göstərilməsi	28	-	27	-	-	-	-	-
İstirahət, əyləncə və incəsənət sahəsində fəaliyyət	24	24	28	28	-	-	-	-
Digər sahələrdə xidmətlərin göstərilməsi	18	18	17	17	-	-	-	-
<b>Şamaxı rayonu</b>								
Kənd təsərrüfatı, meşə təsərrüfatı və balıqçılıq	181	28	186	32	-	-	-	-
Sənaye	118	66	343	56	-	-	1	-
Tikinti	28	25	85	6	-	-	-	-
Topdan və pərakəndə ticarət; avtomobillərin və motosikletlərin təmiri	559	535	622	70	-	-	-	-
Nəqliyyat və anbar təsərrüfatı	98	38	99	38	-	-	-	-
Yaşayışın təşkili və ictimai iaşə	39	15	124	4	-	-	-	-
Informasiya və rabitə	128	10	126	14	-	-	-	-
Daşınmaz əmlakla əlaqədar əməliyyatlar	31	-	44	12	-	-	-	-
Peşə, elmi və texniki fəaliyyət	61	13	70	22	-	-	-	-
İnzibati və yardımçı xidmətlərin göstərilməsi	5	5	5	5	-	-	-	-
Təhsil	390	4	513	13	-	-	-	-
Əhaliyə səhiyyə və sosial xidmətlərin göstərilməsi	118	3	123	3	-	-	-	-
İstirahət, əyləncə və incəsənət sahəsində fəaliyyət	9	9	34	9	-	-	-	-
Digər sahələrdə xidmətlərin göstərilməsi	13	13	13	13	-	-	-	-
<b>Naxçıvan Muxtar Respublikası</b>								
Kənd təsərrüfatı, meşə təsərrüfatı və balıqçılıq	774	120	656	92	-	-	-	-
Sənaye	1905	213	1806	223	-	-	-	-
Tikinti	582	63	364	54	-	-	-	-

Ölkənin regionları və iqtisadi fəaliyyət növləri	Muzdlu işçilərin sayı				Əcnəbilərin sayı			
	2016		2015		2016		2015	
	Cəmi	ondan kiçik	Cəmi	ondan kiçik	Cəmi	ondan kiçik	Cəmi	ondan kiçik
Topdan və pərakəndə ticarət;								
avtomobillərin və motosikletlərin təmiri	990	281	1153	238	-	-	-	-
Nəqliyyat və anbar təsərrüfatı	677	73	889	74	-	-	-	-
Yaşayışın təşkili və ictimai iaşə	206	60	193	46	-	-	-	-
İnformasiya və rabitə	796	129	900	158	-	-	-	-
Dəşinməz əmlakla əlaqədar əməliyyatlar	395	104	382	91	-	-	-	-
Peşə, elmi və texniki fəaliyyət	949	233	1007	212	-	-	4	-
İnzibati və yardımçı xidmətlərin göstərilməsi	635	140	608	118	-	-	-	-
Təhsil	486	76	449	41	-	-	-	-
Əhaliyə səhiyyə və sosial xidmətlərin göstərilməsi	558	63	587	81	-	-	-	-
İstirahət, əyləncə və incəsənət sahəsində fəaliyyət	515	151	510	149	-	-	-	-
Digər sahələrdə xidmətlərin göstərilməsi	721	295	729	303	-	-	-	-




### Bülletenin tirajlanmaya təsdiq edilməsi

Bülletenin adı: “2016-cı ildə kiçik və orta sahibkarlıq subyektlərinin işinin əsas göstəriciləri”

Tarix və qeydiyyat nömrəsi:

Buraxılışa məsul şəxs: H. Dadaşov

Şöbə: Sənaye və tikinti statistikasına şöbəsi

Vəzifəsi	İmza	A. S. A
Komitə sədrinin müavini		Yusifov Yusif Xasay oğlu
Şöbə müdiri		Dadaşov Hacıbala Nadir oğlu
İcraçı: Şöbə müdirinin müavini- sektor müdiri		Kosmodamianskaya İrina Vasilyevna

telefon: (012) 539 – 87 – 17

e-poçt: hajibalad@azstat.org

Azərbaycan Respublikasının Dövlət Statistika Komitəsi  
Sif. 261. Nüsxə 25. 28.09.2017.  
Bakı şəhəri İnşaatçılar prospekti