



**AZƏRBAYCAN RESPUBLİKASININ
DÖVLƏT STATİSTİKA KOMİTƏSİ**

**2015-Cİ İLDƏ KİÇİK VƏ ORTA
MÜƏSSİSƏLƏRİN
İŞİNİN ƏSAS GÖSTƏRİCİLƏRİ**

BAKİ - 2016

Metodoloji izahlar

Yüklənmiş mallar, yerinə yetirilmiş işlər, göstərilmiş xidmətlər - müəssisə tərəfindən istehlakçılara təqdim edilmiş malların (həm özünün istehsalı olan, həm də satış, yəni kommersiya məqsədilə alınmış), öz gücü ilə yerinə yetirilmiş işlərin və göstərilmiş xidmətlərin ümumi dəyəridir. Təqdim edilmiş mallara istər müəssisənin öz istehsalı olan, istərsə də satmaq məqsədilə kənardan alınmış malların kənara göndərilmiş dəyəri daxil edilir.

Yüklənmiş mallar, yerinə yetirilmiş işlər və göstərilmiş xidmətlər satıcının hesabına pul vəsaitinin daxil olub-olmamasından asılı olmayaraq, istehsal edilmiş, həmçinin sonradan satılmaq məqsədilə alınmış malların göndərilməsini, yerinə yetirilmiş işlərin və göstərilmiş xidmətlərin dəyərini özündə əks etdirir. Pərakəndə satış qaydasında satılmış, habelə aktla sifarişçiyə təhvil verilmiş mallar da göndərilmiş mallar daxil edilir.

Pərakəndə ticarət dövriyyəsi - əmtəələrin tədavül sferasından şəxsi istehlak sferasına hərəkətinin son mərhələsini, əmtəələrin əhaliyə satışını əks etdirir. Pərakəndə ticarət dövriyyəsinə aid olan məlumatlar əlavə dəyər vergisi (ƏDV) daxil olmaqla verilmişdir.

A n n o t a s i y a

“Kiçik və orta müəssisələrin işinin əsas göstəriciləri” statistik bülleteninə ölkə iqtisadiyyatının müxtəlif sahələrində sahibkarlıq fəaliyyəti göstərən kiçik və orta müəssisələrin əsas göstəriciləri daxil edilmişdir. Bülletendə kiçik və orta müəssisələr tərəfindən məhsul istehsalı və xidmətlərin göstərilməsi, onların fəaliyyət növləri üzrə bölgüsü, işçilərin sayı və əmək haqqı barədə məlumatlar öz əksini tapmış, kiçik və orta müəssisələrin aidiyyəti rayonlar üzrə bölgüsü aparılmışdır.

Bu statistik bülleten kiçik və orta müəssisələri əhatə etməklə ilk dəfə olaraq hazırlanmışdır. Kiçik və orta sahibkarlar Azərbaycan Respublikası Nazirlər Kabinetinin 2015-ci il 5 iyun tarixli 215 nömrəli qərarı ilə təstiqlənmiş “İri, orta və kiçik sahibkar meyarları”na uyğun olaraq müəyyən edilmişdir. Kiçik sahibkarlara işçilərinin orta siyahı sayı 25 nəfərədək, illik gəlirləri 200 min manatadək olan, orta sahibkarlara işçilərinin orta siyahı sayı 25 nəfərdən 125 nəfərədək, illik gəlirləri 200 min manatdan 1250 min manatadək olan müəssisələr aid edilirlər.

M Ü N D Ə R İ C A T

Metodoloji izahlar	4
Annotasiya	5
İqtisadi fəaliyyət və mülkiyyət növlərinə görə yüklənmiş malların, yerinə yetirilmiş işlərin, göstərilmiş xidmətlərin dəyəri	7
Əhaliyə göstərilmiş xidmətlər və pərakəndə ticarət dövriyyəsi	12
Kiçik və orta müəssisələrdə çalışan işçilərin iqtisadi fəaliyyət və mülkiyyət növləri üzrə sayı...	17
Ölkənin şəhər və rayonları üzrə yüklənmiş malların, yerinə yetirilmiş işlərin, göstərilmiş xidmətlərin dəyəri	22
Ölkənin şəhər və rayonları üzrə əhaliyə göstərilmiş xidmətlər və pərakəndə ticarət dövriyyəsi	55
Ölkənin şəhər və rayonları üzrə kiçik və orta müəssisələrdə çalışan işçilərin sayı	82

İqtisadi fəaliyyət və mülkiyyət növlərinə görə yüklənmiş malların, yerinə yetirilmiş işlərin, göstərilmiş xidmətlərin dəyəri

İqtisadi fəaliyyət və mülkiyyət növləri	Fəaliyyət göstərən müəssisələrin sayı		Yüklənmiş malların, yerinə yetirilmiş işlərin, göstərilmiş xidmətlərin dəyəri, min manat			
	2015		2015		2014	
	Cəmi kiçik və orta	ondan kiçik	Cəmi kiçik və orta	ondan kiçik	Cəmi kiçik və orta	ondan kiçik
Ölkə üzrə cəmi	19059	15006	2984711.0	959101.6	2941484.8	906505.0
o cümlədən:						
dövlət mülkiyyəti	2958	1564	287031.8	27109.0	332978.8	40494.9
qeyri-dövlət mülkiyyəti, ondan:	16101	13442	2697679.2	931992.6	2608506.0	866010.1
xüsusi mülkiyyət	14861	12558	2223086.8	863748.5	2018704.8	760918.6
xarici mülkiyyət	1011	743	396720.9	60693.4	480796.1	66163.8
birgə mülkiyyət	229	141	77871.5	7550.7	109005.1	38927.7
Kənd təsərrüfatı, meşə təsərrüfatı və balıqçılıq	2142	1915	132902.5	36411.4	249599.8	172227.6
o cümlədən:						
dövlət mülkiyyəti	374	261	14748.2	3617.4	16382.0	9233.9
qeyri-dövlət mülkiyyəti, ondan:	1768	1654	118154.3	32794.0	233217.8	162993.7
xüsusi mülkiyyət	1751	1641	112387.4	32392.4	224732.1	158580.7
xarici mülkiyyət	9	9	272.6	272.6	2032.6	2032.6
birgə mülkiyyət	8	4	5494.3	129.0	6453.1	2380.4
Bitkiçilik və heyvandarlıq, ovçuluq və bu sahələrdə xidmətlərin göstərilməsi	2060	1887	132249.3	36221.1	249285.7	172009.4
o cümlədən:						
dövlət mülkiyyəti	312	251	14509.5	3521.5	16171.2	9119.0
qeyri-dövlət mülkiyyəti, ondan:	1748	1636	117739.8	32699.6	233114.5	162890.4
xüsusi mülkiyyət	1732	1623	112293.0	32298.0	224628.8	158477.4
xarici mülkiyyət	9	9	272.6	272.6	2032.6	2032.6
birgə mülkiyyət	7	4	5174.2	129.0	6453.1	2380.4
Meşə təsərrüfatı və bu sahələrdə xidmətlərin göstərilməsi	49	5	416.0	95.9	114.9	114.9
o cümlədən:						
dövlət mülkiyyəti	47	5	95.9	95.9	114.9	114.9
qeyri-dövlət mülkiyyəti, ondan:	2	-	320.1	-	-	-
xüsusi mülkiyyət	1	-	-	-	-	-
birgə mülkiyyət	1	-	320.1	-	-	-
Balıqçılıq və balıqyetidsirmə	33	23	237.2	94.4	199.2	103.3
o cümlədən:						
dövlət mülkiyyəti	15	5	142.8	-	95.9	-
qeyri-dövlət mülkiyyəti, ondan:	18	18	94.4	94.4	103.3	103.3
xüsusi mülkiyyət	18	18	94.4	94.4	103.3	103.3
Sənaye	1849	1241	260146.5	46197.3	337685.4	50504.1
o cümlədən:						
dövlət mülkiyyəti	327	136	70592.7	3182.9	75331.1	2798.5
qeyri-dövlət mülkiyyəti, ondan:	1522	1105	189553.8	43014.4	262354.3	47705.6
xüsusi mülkiyyət	1378	1007	162080.7	28986.6	241220.1	44774.4
xarici mülkiyyət	105	78	20142.6	13466.8	10605.6	1981.3
birgə mülkiyyət	39	20	7330.5	561.0	10528.6	949.9

İqtisadi fəaliyyət və mülkiyyət növləri	Fəaliyyət göstərən müəssisələrin sayı		Yüklənmiş malların, yerinə yetirilmiş işlərin, göstərilmiş xidmətlərin dəyəri, min manat			
	2015		2015		2014	
	Cəmi kiçik və orta	ondan kiçik	Cəmi kiçik və orta	ondan kiçik	Cəmi kiçik və orta	ondan kiçik
Mədəncixarma sənayesi	215	172	28004.6	15467.8	29722.7	6270.6
o cümlədən:						
dövlət mülkiyyəti	7	3	882.0	71.2	819.7	105.5
qeyri-dövlət mülkiyyəti, ondan:	208	169	27122.6	15396.6	28903.0	6165.1
xüsusi mülkiyyət	172	141	11972.8	3600.5	26988.8	5863.0
xarici mülkiyyət	34	28	14697.5	11796.1	1914.2	302.1
birgə mülkiyyət	2	-	452.3	-	-	-
Emal sənayesi	1357	964	166843.2	27542.2	240676.9	39518.9
o cümlədən:						
dövlət mülkiyyəti	95	68	10194.0	1075.5	16527.3	1236.0
qeyri-dövlət mülkiyyəti, ondan:	1262	896	156649.2	26466.7	224149.6	38282.9
xüsusi mülkiyyət	1155	826	144584.8	24235.0	205768.5	35653.8
xarici mülkiyyət	71	50	5445.1	1670.7	8691.4	1679.2
birgə mülkiyyət	36	20	6619.3	561.0	9689.7	949.9
Elektrik enerjisi, qaz və buxar istehsalı, bölüşdürülməsi və təchizatı	106	42	34920.6	1211.5	32804.5	743.5
o cümlədən:						
dövlət mülkiyyəti	95	35	33697.7	1078.7	30746.8	599.6
qeyri-dövlət mülkiyyəti, ondan:	11	11	1222.9	132.8	2057.7	143.9
xüsusi mülkiyyət	11	11	1222.9	132.8	2057.7	143.9
Su təchizatı; tullantıların təmizlənməsi və emalı	171	59	30378.1	1975.8	34481.3	3971.1
o cümlədən:						
dövlət mülkiyyəti	130	30	25819.0	957.5	27237.3	857.4
qeyri-dövlət mülkiyyəti, ondan:	41	29	4559.1	1018.3	7244.0	3113.7
xüsusi mülkiyyət	40	29	4300.2	1018.3	6405.1	3113.7
birgə mülkiyyət	1	-	258.9	-	838.9	-
Tikinti	1795	1282	354631.3	130296.4	598598.5	151420.1
o cümlədən:						
dövlət mülkiyyəti	142	37	60710.7	636.3	84917.8	862.2
qeyri-dövlət mülkiyyəti, ondan:	1653	1245	293920.6	129660.1	513680.7	150557.9
xüsusi mülkiyyət	1508	1151	268906.3	128345.1	405621.7	119435.9
xarici mülkiyyət	115	74	20657.5	1077.9	76300.1	3998.6
birgə mülkiyyət	30	20	4356.8	237.1	31758.9	27123.4
Topdan və pərakəndə ticarət; avtomobillərin və motosikletlərin təmiri	4426	3623	646030.2	285098.2	310564.5	103787.9
o cümlədən:						
dövlət mülkiyyəti	324	310	3358.1	2181.1	5064.0	2820.6
qeyri-dövlət mülkiyyəti, ondan:	4102	3313	642672.1	282917.1	305500.5	100967.3
xüsusi mülkiyyət	3851	3143	617287.4	276274.9	282159.2	97475.0
xarici mülkiyyət	184	130	21210.0	5418.7	20219.6	3095.6
birgə mülkiyyət	67	40	4174.7	1223.5	3121.7	396.7
Topdan və pərakəndə ticarət; avtomobillərin və motosikletlərin təmiri	236	197	48906.6	19225.9	23344.3	7909.9
o cümlədən:						

İqtisadi fəaliyyət və mülkiyyət növləri	Fəaliyyət göstərən müəssisələrin sayı		Yüklənmiş malların, yerinə yetirilmiş işlərin, göstərilmiş xidmətlərin dəyəri, min manat			
	2015		2015		2014	
	Cəmi kiçik və orta	ondan kiçik	Cəmi kiçik və orta	ondan kiçik	Cəmi kiçik və orta	ondan kiçik
dövlət mülkiyyəti	15	13	368.3	293.3	752.1	377.0
qeyri-dövlət mülkiyyəti, ondan:	221	184	48538.3	18932.6	22592.2	7532.9
xüsusi mülkiyyət	200	166	47608.3	18549.6	21944.9	7062.7
xarici mülkiyyət	14	13	354.1	322.0	451.4	400.3
birgə mülkiyyət	7	5	575.9	61.0	195.9	69.9
Avtomobillərin və motosikletlərin satışından başqa topdan satış	1946	1549	407274.4	166180.7	169809.0	50325.3
o cümlədən:						
dövlət mülkiyyəti	29	23	971.5	248.7	1745.4	274.6
qeyri-dövlət mülkiyyəti, ondan:	1917	1526	406302.9	165932.0	168063.6	50050.7
xüsusi mülkiyyət	1765	1425	388106.4	160390.9	153166.2	47657.4
xarici mülkiyyət	111	76	15616.4	4579.5	12355.6	2136.8
birgə mülkiyyət	41	25	2580.1	961.6	2541.8	256.5
Avtomobillərin və motosikletlərin satışından başqa pərakəndə satış	2244	1877	189849.2	99691.6	117411.2	45552.7
o cümlədən:						
dövlət mülkiyyəti	280	274	2018.3	1639.1	2566.5	2169.0
qeyri-dövlət mülkiyyəti, ondan:	1964	1603	187830.9	98052.5	114844.7	43383.7
xüsusi mülkiyyət	1886	1552	181572.7	97334.4	107048.1	42754.9
xarici mülkiyyət	59	41	5239.5	517.2	7412.6	558.5
birgə mülkiyyət	19	10	1018.7	200.9	384.0	70.3
Nəqliyyat və anbar təsərrüfatı	623	447	268579.1	44709.2	316010.2	51388.7
o cümlədən:						
dövlət mülkiyyəti	176	92	24079.8	3262.5	30060.2	3921.9
qeyri-dövlət mülkiyyəti, ondan:	447	355	244499.3	41446.7	285950.0	47466.8
xüsusi mülkiyyət	386	312	182636.6	30036.5	211626.1	36632.1
xarici mülkiyyət	53	39	57089.2	10875.1	67611.6	9417.1
birgə mülkiyyət	8	4	4773.5	535.1	6712.3	1417.6
Yerüstü və boru kəməri nəqliyyatlarının fəaliyyəti	399	323	114956.9	18482.1	128088.9	25059.1
o cümlədən:						
dövlət mülkiyyəti	93	77	4571.9	2065.8	11892.6	2601.1
qeyri-dövlət mülkiyyəti, ondan:	306	246	110385.0	16416.3	116196.3	22458.0
xüsusi mülkiyyət	275	220	100898.2	13973.7	107227.9	20223.4
xarici mülkiyyət	27	25	5940.3	2429.1	3757.1	2226.3
birgə mülkiyyət	4	1	3546.5	13.5	5211.3	8.3
Su nəqliyyatının fəaliyyəti	7	5	18898.3	5354.6	21208.3	6637.7
o cümlədən:						
qeyri-dövlət mülkiyyəti, ondan:	7	5	18898.3	5354.6	21208.3	6637.7
xüsusi mülkiyyət	6	4	18864.2	5320.5	21195.4	6624.8
xarici mülkiyyət	1	1	34.1	34.1	12.9	12.9
Hava nəqliyyatının fəaliyyəti	9	6	19132.1	4986.3	20435.4	2285.4
o cümlədən:						
qeyri-dövlət mülkiyyəti, ondan:	9	6	19132.1	4986.3	20435.4	2285.4
xüsusi mülkiyyət	1	1	92.7	92.7	143.4	143.4
xarici mülkiyyət	8	5	19039.4	4893.6	20292.0	2142.0

İqtisadi fəaliyyət və mülkiyyət növləri	Fəaliyyət göstərən müəssisələrin sayı		Yüklənmiş malların, yerinə yetirilmiş işlərin, göstərilmiş xidmətlərin dəyəri, min manat			
	2015		2015		2014	
	Cəmi kiçik və orta	ondan kiçik	Cəmi kiçik və orta	ondan kiçik	Cəmi kiçik və orta	ondan kiçik
Anbar təsərrüfatı və yardımçı nəqliyyat fəaliyyəti	99	70	91553.6	10778.0	124783.7	12797.1
o cümlədən:						
dövlət mülkiyyəti	10	3	3231.0	61.1	3247.9	70.5
qeyri-dövlət mülkiyyəti, ondan:	89	67	88322.6	10716.9	121535.8	12726.6
xüsusi mülkiyyət	70	57	56038.6	6769.3	77173.1	6500.0
xarici mülkiyyət	15	7	31057.0	3426.0	42861.7	4817.3
birgə mülkiyyət	4	3	1227.0	521.6	1501.0	1409.3
Poçt və kuryer fəaliyyəti	109	43	24038.2	5108.2	21493.9	4609.4
o cümlədən:						
dövlət mülkiyyəti	73	12	16276.9	1135.6	14919.7	1250.3
qeyri-dövlət mülkiyyəti, ondan:	36	31	7761.3	3972.6	6574.2	3359.1
xüsusi mülkiyyət	34	30	6742.9	3880.3	5886.3	3140.5
xarici mülkiyyət	2	1	1018.4	92.3	687.9	218.6
Yaşayışın təşkili və ictimai iaşə	451	346	148953.1	19041.9	52009.7	13634.6
o cümlədən:						
dövlət mülkiyyəti	21	12	2934.7	437.0	2314.3	362.5
qeyri-dövlət mülkiyyəti, ondan:	430	334	146018.4	18604.9	49695.4	13272.1
xüsusi mülkiyyət	397	310	126377.8	16484.7	36350.4	12201.9
xarici mülkiyyət	22	17	7173.9	1230.3	3321.2	778.6
birgə mülkiyyət	11	7	12466.7	889.9	10023.8	291.6
İnformasiya və rabitə	707	538	203423.6	44094.3	212056.7	66982.2
o cümlədən:						
dövlət mülkiyyəti	133	62	50763.8	3852.6	52231.2	5718.2
qeyri-dövlət mülkiyyəti, ondan:	574	476	152659.8	40241.7	159825.5	61264.0
xüsusi mülkiyyət	517	435	121857.0	37847.0	132036.4	58906.9
xarici mülkiyyət	45	34	17393.3	1926.5	13563.3	1341.0
birgə mülkiyyət	12	7	13409.5	468.2	14225.8	1016.1
Daşınmaz əmlakla əlaqədar əməliyyatlar	589	505	69654.9	15365.1	63573.4	14224.8
o cümlədən:						
dövlət mülkiyyəti	69	35	12684.0	1508.9	14819.8	1196.1
qeyri-dövlət mülkiyyəti, ondan:	520	470	56970.9	13856.2	48753.6	13028.7
xüsusi mülkiyyət	495	450	43481.3	13299.4	34243.6	12828.9
xarici mülkiyyət	18	16	2422.8	395.6	2175.2	185.4
birgə mülkiyyət	7	4	11066.8	161.2	12334.8	14.4
Peşə, elmi və texniki fəaliyyət	1713	1298	421045.2	124878.6	360690.6	97174.1
o cümlədən:						
dövlət mülkiyyəti	336	153	10424.8	1437.9	16614.0	6343.8
qeyri-dövlət mülkiyyəti, ondan:	1377	1145	410620.4	123440.7	344076.6	90830.3
xüsusi mülkiyyət	1063	917	236960.9	102643.4	174841.4	63622.2
xarici mülkiyyət	299	219	163050.7	19354.0	160959.3	24770.8
birgə mülkiyyət	15	9	10608.8	1443.3	8275.9	2437.3
İnzibati və yardımçı xidmətlərin göstərilməsi	866	726	186226.0	72599.0	184364.2	59148.4
o cümlədən:						

İqtisadi fəaliyyət və mülkiyyət növləri	Fəaliyyət göstərən müəssisələrin sayı		Yüklənmiş malların, yerinə yetirilmiş işlərin, göstərilmiş xidmətlərin dəyəri, min manat			
	2015		2015		2014	
	Cəmi kiçik və orta	ondan kiçik	Cəmi kiçik və orta	ondan kiçik	Cəmi kiçik və orta	ondan kiçik
dövlət mülkiyyəti	170	102	14180.9	3410.1	12841.4	3303.0
qeyri-dövlət mülkiyyəti, ondan:	696	624	172045.1	69188.9	171522.8	55845.4
xüsusi mülkiyyət	637	576	111053.7	66574.8	78292.2	49674.2
xarici mülkiyyət	46	36	60066.6	1756.5	92546.3	5738.1
birgə mülkiyyət	13	12	924.8	857.6	684.3	433.1
Təhsil	706	398	87433.8	69909.4	24020.6	6727.3
o cümlədən:						
dövlət mülkiyyəti	328	82	1108.4	725.3	1671.8	1192.7
qeyri-dövlət mülkiyyəti, ondan:	378	316	86325.4	69184.1	22348.8	5534.6
xüsusi mülkiyyət	344	290	77556.3	67818.5	11866.1	4020.6
xarici mülkiyyət	29	21	8314.3	910.8	9788.7	1070.4
birgə mülkiyyət	5	5	454.8	454.8	694.0	443.6
Əhəliyə səhiyyə və sosial xidmətlərin göstərilməsi	639	431	49748.3	12768.5	38431.9	11828.6
o cümlədən:						
dövlət mülkiyyəti	177	54	5607.2	623.8	5171.1	697.5
qeyri-dövlət mülkiyyəti, ondan:	462	377	44141.1	12144.7	33260.8	11131.1
xüsusi mülkiyyət	442	366	35273.2	11967.7	28356.4	10923.9
xarici mülkiyyət	15	9	8005.5	153.5	4409.6	175.1
birgə mülkiyyət	5	2	862.4	23.5	494.8	32.1
İstirahət, əyləncə və incəsənət sahəsində fəaliyyət	497	315	58639.0	26338.4	39656.8	8426.2
o cümlədən:						
dövlət mülkiyyəti	297	155	14027.1	1576.4	13506.4	1333.7
qeyri-dövlət mülkiyyəti, ondan:	200	160	44611.9	24762.0	26150.4	7092.5
xüsusi mülkiyyət	189	153	43119.3	24393.5	21171.8	3581.7
xarici mülkiyyət	7	4	848.4	127.3	2955.1	1867.8
birgə mülkiyyət	4	3	644.2	241.2	2023.5	1643.0
Digər sahələrdə xidmətlərin göstərilməsi	2056	1941	97297.5	31393.9	154222.5	99030.4
o cümlədən:						
dövlət mülkiyyəti	84	73	1811.4	656.8	2053.7	710.3
qeyri-dövlət mülkiyyəti, ondan:	1972	1868	95486.1	30737.1	152168.8	98320.1
xüsusi mülkiyyət	1903	1807	84108.9	26684.0	136187.3	88260.2
xarici mülkiyyət	64	57	10073.5	3727.8	14307.9	9711.4
birgə mülkiyyət	5	4	1303.7	325.3	1673.6	348.5

Əhaliyə göstərilmiş xidmətlər və pərakəndə ticarət dövriyyəsi, min manat

İqtisadi fəaliyyət və mülkiyyət növləri	Pərakəndə ticarət dövriyyəsi				Əhaliyə göstərilən xidmətlərin dəyəri			
	2015		2014		2015		2014	
	Cəmi kiçik və orta	ondan kiçik	Cəmi kiçik və orta	ondan kiçik	Cəmi kiçik və orta	ondan kiçik	Cəmi kiçik və orta	ondan kiçik
Ölkə üzrə cəmi	510471.0	164297.3	568918.7	148013.3	551515.4	174725.6	598088.5	246276.1
o cümlədən:								
dövlət mülkiyyəti	15229.7	7457.1	22802.6	14460.8	137338.1	8868.8	143118.5	13907.5
qeyri-dövlət mülkiyyəti, ondan:	495241.3	156840.2	546116.1	133552.5	414177.3	165856.8	454970.0	232368.6
xüsusi mülkiyyət	467866.2	154304.4	518017.5	126595.6	365722.6	158412.2	380294.5	220096.8
xarici mülkiyyət	22323.3	1981.4	26103.7	6409.1	24850.2	5788.7	51537.5	9928.2
birgə mülkiyyət	5051.8	554.4	1994.9	547.8	23604.5	1655.9	23138.0	2343.6
Kənd təsərrüfatı, meşə təsərrüfatı və balıqçılıq	-	-	-	-	9250.4	5239.5	4152.8	1893.6
o cümlədən:								
dövlət mülkiyyəti	-	-	-	-	819.1	369.2	256.7	108.3
qeyri-dövlət mülkiyyəti, ondan:	-	-	-	-	8431.3	4870.3	3896.1	1785.3
xüsusi mülkiyyət	-	-	-	-	8431.3	4870.3	2899.6	1374.8
xarici mülkiyyət	-	-	-	-	-	-	410.5	410.5
birgə mülkiyyət	-	-	-	-	-	-	586.0	-
Bitkiçilik və heyvandarlıq, ovçuluq və bu sahələrdə xidmətlərin göstərilməsi	-	-	-	-	9236.1	5225.2	3566.8	1893.6
o cümlədən:								
dövlət mülkiyyəti	-	-	-	-	819.1	369.2	256.7	108.3
qeyri-dövlət mülkiyyəti, ondan:	-	-	-	-	8417.0	4856.0	3310.1	1785.3
xüsusi mülkiyyət	-	-	-	-	8417.0	4856.0	2899.6	1374.8
xarici mülkiyyət	-	-	-	-	-	-	410.5	410.5
birgə mülkiyyət	-	-	-	-	-	-	586.0	-
Meşə təsərrüfatı və bu sahələrdə xidmətlərin göstərilməsi	-	-	-	-	-	-	-	-
o cümlədən:								
dövlət mülkiyyəti	-	-	-	-	-	-	-	-
qeyri-dövlət mülkiyyəti, ondan:	-	-	-	-	-	-	-	-
xüsusi mülkiyyət	-	-	-	-	-	-	-	-
Balıqçılıq və balıqçılıq tədarükü	-	-	-	-	14.3	14.3	-	-
o cümlədən:								
dövlət mülkiyyəti	-	-	-	-	-	-	-	-
qeyri-dövlət mülkiyyəti, ondan:	-	-	-	-	14.3	14.3	-	-
xüsusi mülkiyyət	-	-	-	-	14.3	14.3	-	-
Sənaye	6676.7	1904.1	5208.5	1443.1	53586.3	1258.4	52522.6	1284.5
o cümlədən:								
dövlət mülkiyyəti	156.2	-	102.3	-	51013.3	771.8	51256.3	417.2
qeyri-dövlət mülkiyyəti, ondan:	6520.5	1904.1	5106.2	1443.1	2573.0	486.6	1266.3	867.3
xüsusi mülkiyyət	6432.1	1815.7	4913.5	1250.4	1434.3	486.6	953.4	791.7
xarici mülkiyyət	88.4	88.4	153.5	153.5	1138.7	-	312.9	75.6
birgə mülkiyyət	-	-	39.2	39.2	-	-	-	-
Mədəncixarma sənayesi	80.5	-	-	-	1159.7	21.0	237.3	-
o cümlədən:								
dövlət mülkiyyəti	-	-	-	-	-	-	-	-

İqtisadi fəaliyyət və mülkiyyət növləri	Pərakəndə ticarət dövriyyəsi				Əhaliyə göstərilən xidmətlərin dəyəri			
	2015		2014		2015		2014	
	Cəmi kiçik və orta	ondan kiçik	Cəmi kiçik və orta	ondan kiçik	Cəmi kiçik və orta	ondan kiçik	Cəmi kiçik və orta	ondan kiçik
qeyri-dövlət mülkiyyəti, ondan:	80.5	-	-	-	1159.7	21.0	237.3	-
xüsusi mülkiyyət	80.5	-	-	-	21.0	21.0	-	-
xarici mülkiyyət	-	-	-	-	1138.7	-	237.3	-
birgə mülkiyyət	-	-	-	-	-	-	-	-
Emal sənayesi	6596.2	1904.1	5208.5	1443.1	1295.3	359.5	872.9	718.7
o cümlədən:								
dövlət mülkiyyəti	156.2	-	102.3	-	70.4	70.4	64.8	64.8
qeyri-dövlət mülkiyyəti, ondan:	6440.0	1904.1	5106.2	1443.1	1224.9	289.1	808.1	653.9
xüsusi mülkiyyət	6351.6	1815.7	4913.5	1250.4	1224.9	289.1	732.5	578.3
xarici mülkiyyət	88.4	88.4	153.5	153.5	-	-	75.6	75.6
birgə mülkiyyət	-	-	39.2	39.2	-	-	-	-
Elektrik enerjisi, qaz və buxar istehsalı, bölüşdürülməsi və təchizatı	-	-	-	-	39195.1	240.3	38935.1	152.4
o cümlədən:								
dövlət mülkiyyəti	-	-	-	-	39195.1	240.3	38934.1	151.4
qeyri-dövlət mülkiyyəti, ondan:	-	-	-	-	-	-	1.0	1.0
xüsusi mülkiyyət	-	-	-	-	-	-	1.0	1.0
Su təchizatı; tullantıların təmizlənməsi və emalı	-	-	-	-	11936.2	637.6	12477.3	413.4
o cümlədən:								
dövlət mülkiyyəti	-	-	-	-	11747.8	461.1	12257.4	201.0
qeyri-dövlət mülkiyyəti, ondan:	-	-	-	-	188.4	176.5	219.9	212.4
xüsusi mülkiyyət	-	-	-	-	188.4	176.5	219.9	212.4
birgə mülkiyyət	-	-	-	-	-	-	-	-
Tikinti	2676.3	1597.4	3556.0	2291.1	3746.2	536.1	80695.1	71943.8
o cümlədən:								
dövlət mülkiyyəti	-	-	-	-	38.4	22.4	1679.6	19.3
qeyri-dövlət mülkiyyəti, ondan:	2676.3	1597.4	3556.0	2291.1	3707.8	513.7	79015.5	71924.5
xüsusi mülkiyyət	2414.7	1597.4	3556.0	2291.1	3672.2	478.1	79015.5	71924.5
xarici mülkiyyət	-	-	-	-	35.6	35.6	-	-
birgə mülkiyyət	261.6	-	-	-	-	-	-	-
Topdan və pərakəndə ticarət; avtomobillərin və motosikletlərin təmiri	440120.4	128285.7	506085.1	121633.2	62735.0	22068.6	59951.2	20046.4
o cümlədən:								
dövlət mülkiyyəti	9559.7	6055.9	17346.6	12822.6	952.2	806.7	1320.7	970.7
qeyri-dövlət mülkiyyəti, ondan:	430560.7	122229.8	488738.5	108810.6	61782.8	21261.9	58630.5	19075.7
xüsusi mülkiyyət	411482.6	120256.0	473839.1	106945.8	58006.1	20241.5	49479.4	18148.0
xarici mülkiyyət	14397.4	1528.9	13157.5	1570.0	3438.6	708.2	8690.3	819.2
birgə mülkiyyət	4680.7	444.9	1741.9	294.8	338.1	312.2	460.8	108.5
Topdan və pərakəndə ticarət; avtomobillərin və motosikletlərin təmiri	9151.3	2500.4	11843.8	1691.6	12117.6	4561.8	8330.3	3166.7
o cümlədən:								
dövlət mülkiyyəti	-	-	-	-	369.7	294.7	678.8	378.8
qeyri-dövlət mülkiyyəti, ondan:	9151.3	2500.4	11843.8	1691.6	11747.9	4267.1	7651.5	2787.9

İqtisadi fəaliyyət və mülkiyyət növləri	Pərakəndə ticarət dövriyyəsi				Əhaliyə göstərilən xidmətlərin dəyəri			
	2015		2014		2015		2014	
	Cəmi kiçik və orta	ondan kiçik	Cəmi kiçik və orta	ondan kiçik	Cəmi kiçik və orta	ondan kiçik	Cəmi kiçik və orta	ondan kiçik
xüsusi mülkiyyət	8439.7	2485.1	10437.2	1681.4	11441.8	3969.6	7296.1	2458.9
xarici mülkiyyət	381.9	15.3	1000.1	10.2	253.5	244.9	291.8	265.4
birgə mülkiyyət	329.7	-	406.5	-	52.6	52.6	63.6	63.6
Avtomobillərin və motosikletlərin satışından başqa topdan satış	152061.5	50068.9	114811.3	32025.9	30315.9	7826.3	28044.6	6887.1
o cümlədən:								
dövlət mülkiyyəti	2794.9	440.4	2628.1	625.5	188.4	188.4	172.4	172.4
qeyri-dövlət mülkiyyəti, ondan:	149266.6	49628.5	112183.2	31400.4	30127.5	7637.9	27872.2	6714.7
xüsusi mülkiyyət	143361.4	49181.3	107363.7	30715.6	29238.9	7032.6	24818.0	6284.3
xarici mülkiyyət	4972.3	377.0	4334.1	605.1	687.1	429.7	2657.4	385.9
birgə mülkiyyət	932.9	70.2	485.4	79.7	201.5	175.6	396.8	44.5
Avtomobillərin və motosikletlərin satışından başqa pərakəndə satış	278907.6	75716.4	379430.0	87915.7	20301.5	9680.5	23576.3	9992.6
o cümlədən:								
dövlət mülkiyyəti	6764.8	5615.5	14718.5	12197.1	394.1	323.6	469.5	419.5
qeyri-dövlət mülkiyyəti, ondan:	272142.8	70100.9	364711.5	75718.6	19907.4	9356.9	23106.8	9573.1
xüsusi mülkiyyət	259681.5	68589.6	356038.2	74548.8	17325.4	9239.3	17365.3	9404.8
xarici mülkiyyət	9043.2	1136.6	7823.3	954.7	2498.0	33.6	5741.1	167.9
birgə mülkiyyət	3418.1	374.7	850.0	215.1	84.0	84.0	0.4	0.4
Nəqliyyat və anbar təsərrüfatı	454.6	21.6	144.6	65.4	48179.4	11242.3	45283.4	16057.6
o cümlədən:								
dövlət mülkiyyəti	73.0	1.6	79.2	-	15995.2	1462.1	13394.3	1419.7
qeyri-dövlət mülkiyyəti, ondan:	381.6	20.0	65.4	65.4	32184.2	9780.2	31889.1	14637.9
xüsusi mülkiyyət	368.6	20.0	65.4	65.4	31349.6	8990.5	31294.7	14140.3
xarici mülkiyyət	13.0	-	-	-	789.7	789.7	497.6	497.6
birgə mülkiyyət	-	-	-	-	44.9	-	96.8	-
Yerüstü və boru kəməri nəqliyyatlarının fəaliyyəti	351.1	2.5	8.4	8.4	32489.6	9469.6	30858.8	14673.1
o cümlədən:								
dövlət mülkiyyəti	1.6	1.6	-	-	2525.7	1222.8	1623.8	1212.0
qeyri-dövlət mülkiyyəti, ondan:	349.5	0.9	8.4	8.4	29963.9	8246.8	29235.0	13461.1
xüsusi mülkiyyət	349.5	0.9	8.4	8.4	29594.4	7877.3	28804.3	13030.4
xarici mülkiyyət	-	-	-	-	369.5	369.5	430.7	430.7
birgə mülkiyyət	-	-	-	-	-	-	-	-
Su nəqliyyatının fəaliyyəti	-	-	-	-	34.1	34.1	12.9	12.9
o cümlədən:								
qeyri-dövlət mülkiyyəti, ondan:	-	-	-	-	34.1	34.1	12.9	12.9
xüsusi mülkiyyət	-	-	-	-	-	-	-	-
xarici mülkiyyət	-	-	-	-	34.1	34.1	12.9	12.9
Hava nəqliyyatının fəaliyyəti	13.0	-	-	-	310.6	310.6	27.7	27.7
o cümlədən:								
qeyri-dövlət mülkiyyəti, ondan:	13.0	-	-	-	310.6	310.6	27.7	27.7
xüsusi mülkiyyət	-	-	-	-	36.2	36.2	27.7	27.7
xarici mülkiyyət	13.0	-	-	-	274.4	274.4	-	-
Anbar təsərrüfatı və yardımçı nəqliyyat fəaliyyəti	19.1	19.1	57.0	57.0	1383.6	1052.8	1890.0	1050.6

İqtisadi fəaliyyət və mülkiyyət növləri	Pərakəndə ticarət dövriyyəsi				Əhaliyə göstərilən xidmətlərin dəyəri			
	2015		2014		2015		2014	
	Cəmi kiçik və orta	ondan kiçik	Cəmi kiçik və orta	ondan kiçik	Cəmi kiçik və orta	ondan kiçik	Cəmi kiçik və orta	ondan kiçik
o cümlədən:								
dövlət mülkiyyəti	-	-	-	-	19.4	19.4	17.4	17.4
qeyri-dövlət mülkiyyəti, ondan:	19.1	19.1	57.0	57.0	1364.2	1033.4	1872.6	1033.2
xüsusi mülkiyyət	19.1	19.1	57.0	57.0	1207.6	921.7	1721.8	979.2
xarici mülkiyyət	-	-	-	-	111.7	111.7	54.0	54.0
birgə mülkiyyət	-	-	-	-	44.9	-	96.8	-
Poçt və kuryer fəaliyyəti	71.4	-	79.2	-	13961.5	375.2	12494.0	293.3
o cümlədən:								
dövlət mülkiyyəti	71.4	-	79.2	-	13450.1	219.9	11753.1	190.3
qeyri-dövlət mülkiyyəti, ondan:	-	-	-	-	511.4	155.3	740.9	103.0
xüsusi mülkiyyət	-	-	-	-	511.4	155.3	740.9	103.0
xarici mülkiyyət	-	-	-	-	-	-	-	-
Yaşayışın təşkili və ictimai iaşə	2589.1	606.9	2661.6	242.9	46883.8	8722.1	35763.8	6986.6
o cümlədən:								
dövlət mülkiyyəti	-	-	-	-	2356.5	259.1	2248.8	238.6
qeyri-dövlət mülkiyyəti, ondan:	2589.1	606.9	2661.6	242.9	44527.3	8463.0	33515.0	6748.0
xüsusi mülkiyyət	2575.5	593.3	2661.6	242.9	28470.9	7932.7	19519.9	6210.1
xarici mülkiyyət	-	-	-	-	5351.4	415.7	3191.3	431.2
birgə mülkiyyət	13.6	13.6	-	-	10705.0	114.6	10803.8	106.7
İnformasiya və rabitə	977.3	544.4	7205.2	5583.2	52259.6	10058.4	52297.4	12177.9
o cümlədən:								
dövlət mülkiyyəti	363.2	216.0	-	-	30176.0	406.3	28943.9	893.9
qeyri-dövlət mülkiyyəti, ondan:	614.1	328.4	7205.2	5583.2	22083.6	9652.1	23353.5	11284.0
xüsusi mülkiyyət	614.1	328.4	7205.2	5583.2	18793.1	9265.7	19576.8	10862.7
xarici mülkiyyət	-	-	-	-	347.6	347.6	363.4	363.4
birgə mülkiyyət	-	-	-	-	2942.9	38.8	3413.3	57.9
Dəşinməz əmlakla əlaqədar əməliyyatlar	649.8	-	358.3	12.0	24687.0	3393.2	21240.8	2348.6
o cümlədən:								
dövlət mülkiyyəti	4.0	-	-	-	10599.6	418.1	13605.5	619.3
qeyri-dövlət mülkiyyəti, ondan:	645.8	-	358.3	12.0	14087.4	2975.1	7635.3	1729.3
xüsusi mülkiyyət	645.8	-	358.3	12.0	7867.7	2847.9	4331.7	1729.3
xarici mülkiyyət	-	-	-	-	-	-	-	-
birgə mülkiyyət	-	-	-	-	6219.7	127.2	3303.6	-
Peşə, elmi və texniki fəaliyyət	2845.7	769.9	2045.0	346.4	64364.0	25254.7	88105.1	35451.4
o cümlədən:								
dövlət mülkiyyəti	-	-	-	-	3789.3	733.5	8178.4	5165.4
qeyri-dövlət mülkiyyəti, ondan:	2845.7	769.9	2045.0	346.4	60574.7	24521.2	79926.7	30286.0
xüsusi mülkiyyət	789.8	769.9	414.4	346.4	55569.1	22847.1	55083.2	28271.0
xarici mülkiyyət	2055.9	-	1630.6	-	3735.7	1655.9	23477.6	2015.0
birgə mülkiyyət	-	-	-	-	1269.9	18.2	1365.9	-
İnzibati və yardımçı xidmətlərin göstərilməsi	36180.1	27560.3	19590.4	9390.8	34886.0	22903.4	47074.9	40000.7
o cümlədən:								
dövlət mülkiyyəti	5059.3	1169.3	5237.9	1601.6	2213.0	870.9	2555.6	704.6
qeyri-dövlət mülkiyyəti, ondan:	31120.8	26391.0	14352.5	7789.2	32673.0	22032.5	44519.3	39296.1

İqtisadi fəaliyyət və mülkiyyət növləri	Pərakəndə ticarət dövriyyəsi				Əhaliyə göstərilən xidmətlərin dəyəri			
	2015		2014		2015		2014	
	Cəmi kiçik və orta	ondan kiçik	Cəmi kiçik və orta	ondan kiçik	Cəmi kiçik və orta	ondan kiçik	Cəmi kiçik və orta	ondan kiçik
xüsusi mülkiyyət	28014.1	26391.0	7060.4	4181.6	30851.0	21062.8	43047.5	38792.2
xarici mülkiyyət	3106.7	-	7271.1	3586.6	1092.5	319.5	875.9	204.4
birgə mülkiyyət	-	-	21.0	21.0	729.5	650.2	595.9	299.5
Təhsil	13.5	13.5	-	-	50808.0	37568.1	18360.2	4420.5
o cümlədən:								
dövlət mülkiyyəti	-	-	-	-	1102.1	692.6	1674.2	1169.8
qeyri-dövlət mülkiyyəti, ondan:	13.5	13.5	-	-	49705.9	36875.5	16686.0	3250.7
xüsusi mülkiyyət	13.5	13.5	-	-	44298.6	36371.2	9811.3	2640.9
xarici mülkiyyət	-	-	-	-	5355.1	452.1	6614.8	600.3
birgə mülkiyyət	-	-	-	-	52.2	52.2	259.9	9.5
Əhaliyə səhiyyə və sosial xidmətlərin göstərilməsi	3.4	3.4	32.8	32.8	40482.1	10300.8	34538.8	9696.6
o cümlədən:								
dövlət mülkiyyəti	-	-	-	-	5398.3	472.0	4901.3	505.1
qeyri-dövlət mülkiyyəti, ondan:	3.4	3.4	32.8	32.8	35083.8	9828.8	29637.5	9191.5
xüsusi mülkiyyət	3.4	3.4	32.8	32.8	32355.0	9721.3	27706.0	9072.6
xarici mülkiyyət	-	-	-	-	1765.9	104.4	1419.3	97.2
birgə mülkiyyət	-	-	-	-	962.9	3.1	512.2	21.7
İstirahət, əyləncə və incəsənət sahəsində fəaliyyət	4340.2	-	4689.4	3.6	21307.5	3531.3	23655.0	5224.7
o cümlədən:								
dövlət mülkiyyəti	-	-	-	-	12339.0	1094.3	12429.6	1160.5
qeyri-dövlət mülkiyyəti, ondan:	4340.2	-	4689.4	3.6	8968.5	2437.0	11225.4	4064.2
xüsusi mülkiyyət	4340.2	-	4689.4	3.6	7737.7	2045.6	8311.6	2420.5
xarici mülkiyyət	-	-	-	-	989.6	150.2	1270.8	0.7
birgə mülkiyyət	-	-	-	-	241.2	241.2	1643.0	1643.0
Digər sahələrdə xidmətlərin göstərilməsi	12943.9	2990.1	17341.8	6968.8	38340.1	12648.7	34447.4	18743.2
o cümlədən:								
dövlət mülkiyyəti	14.3	14.3	36.6	36.6	546.1	489.8	673.6	515.1
qeyri-dövlət mülkiyyəti, ondan:	12929.6	2975.8	17305.2	6932.2	37794.0	12158.9	33773.8	18228.1
xüsusi mülkiyyət	10171.8	2515.8	13221.4	5640.4	36886.0	11250.9	29263.9	13718.2
xarici mülkiyyət	2661.9	364.1	3891.0	1099.0	809.8	809.8	4413.1	4413.1
birgə mülkiyyət	95.9	95.9	192.8	192.8	98.2	98.2	96.8	96.8

Kiçik və orta müəssisələrdə çalışan işçilərin iqtisadi fəaliyyət və mülkiyyət növləri üzrə sayı, nəfər

İqtisadi fəaliyyət və mülkiyyət növləri	İşçilərin sayı				Əcnəbilərin sayı			
	2015		2014		2015		2014	
	Cəmi kiçik və orta	ondan kiçik	Cəmi kiçik və orta	ondan kiçik	Cəmi kiçik və orta	ondan kiçik	Cəmi kiçik və orta	ondan kiçik
Ölkə üzrə cəmi	284066	87608	286583	86206	1427	448	1505	507
o cümlədən:								
dövlət mülkiyyəti	91733	10370	92711	10491	7	4	2	-
qeyri-dövlət mülkiyyəti, ondan:	192333	77238	193872	75715	1420	444	1503	507
xüsusi mülkiyyət	177976	72746	181886	71514	537	161	659	153
xarici mülkiyyət	10399	3658	8991	3387	839	266	759	338
birgə mülkiyyət	3958	834	2995	814	44	17	85	16
Kənd təsərrüfatı, meşə təsərrüfatı və balıqçılıq	15609	4732	14200	4279	18	7	24	5
o cümlədən:								
dövlət mülkiyyəti	8750	1307	8655	1179	-	-	-	-
qeyri-dövlət mülkiyyəti, ondan:	6859	3425	5545	3100	18	7	24	5
xüsusi mülkiyyət	6624	3355	5382	3045	14	3	23	5
xarici mülkiyyət	63	63	43	43	1	1	-	-
birgə mülkiyyət	172	7	120	12	3	3	1	-
Bitkiçilik və heyvandarlıq, ovçuluq və bu sahələrdə xidmətlərin göstərilməsi	11608	4527	10147	4096	18	7	24	5
o cümlədən:								
dövlət mülkiyyəti	4834	1138	4677	1008	-	-	-	-
qeyri-dövlət mülkiyyəti, ondan:	6774	3389	5470	3088	18	7	24	5
xüsusi mülkiyyət	6558	3319	5307	3033	14	3	23	5
xarici mülkiyyət	63	63	43	43	1	1	-	-
birgə mülkiyyət	153	7	120	12	3	3	1	-
Meşə təsərrüfatı və bu sahələrdə xidmətlərin göstərilməsi	3476	100	3522	87	-	-	-	-
o cümlədən:								
dövlət mülkiyyəti	3427	100	3493	87	-	-	-	-
qeyri-dövlət mülkiyyəti, ondan:	49	-	29	-	-	-	-	-
xüsusi mülkiyyət	30	-	29	-	-	-	-	-
birgə mülkiyyət	19	-	-	-	-	-	-	-
Balıqçılıq və balıqyetidirmə	525	105	531	96	-	-	-	-
o cümlədən:								
dövlət mülkiyyəti	489	69	485	84	-	-	-	-
qeyri-dövlət mülkiyyəti, ondan:	36	36	46	12	-	-	-	-
xüsusi mülkiyyət	36	36	46	12	-	-	-	-
xarici mülkiyyət	-	-	-	-	-	-	-	-
Sənaye	30236	6664	32030	7118	158	39	278	58
o cümlədən:								
dövlət mülkiyyəti	11384	969	12483	1162	-	-	-	-
qeyri-dövlət mülkiyyəti, ondan:	18852	5695	19547	5956	158	39	278	58
xüsusi mülkiyyət	16580	5106	17265	5406	22	9	146	9
xarici mülkiyyət	1318	448	1439	391	128	28	116	47
birgə mülkiyyət	954	141	843	159	8	2	16	2
Mədəncixarma sənayesi	2224	1104	2380	1219	22	21	17	10
o cümlədən:								

İqtisadi fəaliyyət və mülkiyyət növləri	İşçilərin sayı				Əcnəbilərin sayı			
	2015		2014		2015		2014	
	Cəmi kiçik və orta	ondan kiçik	Cəmi kiçik və orta	ondan kiçik	Cəmi kiçik və orta	ondan kiçik	Cəmi kiçik və orta	ondan kiçik
dövlət mülkiyyəti	205	18	190	20	-	-	-	-
qeyri-dövlət mülkiyyəti, ondan:	2019	1086	2190	1199	22	21	17	10
xüsusi mülkiyyət	1687	958	1855	1113	4	4	3	3
xarici mülkiyyət	206	128	256	86	18	17	14	7
birgə mülkiyyət	126	-	79	-	-	-	-	-
Emal sənayesi	17662	4748	18731	5012	136	18	249	48
o cümlədən:								
dövlət mülkiyyəti	1481	323	1944	431	-	-	-	-
qeyri-dövlət mülkiyyəti, ondan:	16181	4425	16787	4581	136	18	249	48
xüsusi mülkiyyət	14260	3975	14903	4124	18	5	143	6
xarici mülkiyyət	1103	311	1128	298	110	11	90	40
birgə mülkiyyət	818	139	756	159	8	2	16	2
Elektrik enerjisi, qaz və buxar istehsalı, bölüşdürülməsi və təchizatı	3522	293	4376	375	-	-	-	-
o cümlədən:								
dövlət mülkiyyəti	3334	248	4263	353	-	-	-	-
qeyri-dövlət mülkiyyəti, ondan:	188	45	113	22	-	-	-	-
xüsusi mülkiyyət	177	34	106	15	-	-	-	-
xarici mülkiyyət	9	9	7	7	-	-	-	-
birgə mülkiyyət	2	2	-	-	-	-	-	-
Su təchizatı; tullantıların təmizlənməsi və emalı	6828	519	6543	512	-	-	12	-
o cümlədən:								
dövlət mülkiyyəti	6364	380	6086	358	-	-	-	-
qeyri-dövlət mülkiyyəti, ondan:	464	139	457	154	-	-	12	-
xüsusi mülkiyyət	456	139	401	154	-	-	-	-
xarici mülkiyyət	-	-	48	-	-	-	12	-
birgə mülkiyyət	8	-	8	-	-	-	-	-
Tikinti	16647	3940	16339	4226	314	49	316	89
o cümlədən:								
dövlət mülkiyyəti	6026	250	6112	253	-	-	-	-
qeyri-dövlət mülkiyyəti, ondan:	10621	3690	10227	3973	314	49	316	89
xüsusi mülkiyyət	8969	3308	8819	3476	139	12	125	23
xarici mülkiyyət	1219	279	1093	371	174	37	169	64
birgə mülkiyyət	433	103	315	126	1	-	22	2
Topdan və pərakəndə ticarət; avtomobillərin və motosikletlərin təmiri	91061	35144	102935	38300	177	78	232	88
o cümlədən:								
dövlət mülkiyyəti	1139	784	1809	1261	-	-	-	-
qeyri-dövlət mülkiyyəti, ondan:	89922	34360	101126	37039	177	78	232	88
xüsusi mülkiyyət	87483	33509	98637	36317	61	31	72	28
xarici mülkiyyət	1603	635	1622	541	104	44	133	57
birgə mülkiyyət	836	216	867	181	12	3	27	3
Topdan və pərakəndə ticarət; avtomobillərin və motosikletlərin təmiri	7506	3734	9192	4335	6	2	14	10
o cümlədən:								

İqtisadi fəaliyyət və mülkiyyət növləri	İşçilərin sayı				Əcnəbilərin sayı			
	2015		2014		2015		2014	
	Cəmi kiçik və orta	ondan kiçik	Cəmi kiçik və orta	ondan kiçik	Cəmi kiçik və orta	ondan kiçik	Cəmi kiçik və orta	ondan kiçik
dövlət mülkiyyəti	142	91	166	112	-	-	-	-
qeyri-dövlət mülkiyyəti, ondan:	7364	3643	9026	4223	6	2	14	10
xüsusi mülkiyyət	7160	3553	8793	4124	1	-	3	2
xarici mülkiyyət	92	76	101	76	3	2	9	8
birgə mülkiyyət	112	14	132	23	2	-	2	-
Avtomobillərin və motosikletlərin satışından başqa topdan satış	24564	8966	30289	9957	112	52	130	53
o cümlədən:								
dövlət mülkiyyəti	259	74	432	99	-	-	-	-
qeyri-dövlət mülkiyyəti, ondan:	24305	8892	29857	9858	112	52	130	53
xüsusi mülkiyyət	22867	8407	28338	9447	43	19	42	12
xarici mülkiyyət	982	349	1014	311	62	32	79	40
birgə mülkiyyət	456	136	505	100	7	1	9	1
Avtomobillərin və motosikletlərin satışından başqa pərakəndə satış	58991	22444	63454	24008	59	24	88	25
o cümlədən:								
dövlət mülkiyyəti	738	619	1211	1050	-	-	-	-
qeyri-dövlət mülkiyyəti, ondan:	58253	21825	62243	22958	59	24	88	25
xüsusi mülkiyyət	57456	21549	61506	22746	17	12	27	14
xarici mülkiyyət	529	210	507	154	39	10	45	9
birgə mülkiyyət	268	66	230	58	3	2	16	2
Nəqliyyat və anbar təsərrüfatı	12098	2999	11017	2295	47	15	28	7
o cümlədən:								
dövlət mülkiyyəti	6239	794	6457	651	-	-	-	-
qeyri-dövlət mülkiyyəti, ondan:	5859	2205	4560	1644	47	15	28	7
xüsusi mülkiyyət	5241	1947	4120	1463	8	2	5	4
xarici mülkiyyət	497	215	387	128	39	13	23	3
birgə mülkiyyət	121	43	53	53	-	-	-	-
Yerüstü və boru kəməri nəqliyyatlarının fəaliyyəti	5901	2104	5177	1598	15	7	11	7
o cümlədən:								
dövlət mülkiyyəti	1558	586	1743	471	-	-	-	-
qeyri-dövlət mülkiyyəti, ondan:	4343	1518	3434	1127	15	7	11	7
xüsusi mülkiyyət	4074	1372	3203	1033	7	2	5	4
xarici mülkiyyət	195	144	219	82	8	5	6	3
birgə mülkiyyət	74	2	12	12	-	-	-	-
Su nəqliyyatının fəaliyyəti	91	12	60	7	-	-	-	-
o cümlədən:								
dövlət mülkiyyəti	35	-	30	-	-	-	-	-
qeyri-dövlət mülkiyyəti, ondan:	56	12	30	7	-	-	-	-
xüsusi mülkiyyət	53	9	25	2	-	-	-	-
xarici mülkiyyət	3	3	5	5	-	-	-	-
Hava nəqliyyatının fəaliyyəti	146	33	145	28	20	8	16	-
o cümlədən:								
dövlət mülkiyyəti	68	-	65	-	-	-	-	-
qeyri-dövlət mülkiyyəti, ondan:	78	33	80	28	20	8	16	-
xüsusi mülkiyyət	8	8	26	26	-	-	-	-
xarici mülkiyyət	68	23	52	-	20	8	16	-

İqtisadi fəaliyyət və mülkiyyət növləri	İşçilərin sayı				Əcnəbilərin sayı			
	2015		2014		2015		2014	
	Cəmi kiçik və orta	ondan kiçik	Cəmi kiçik və orta	ondan kiçik	Cəmi kiçik və orta	ondan kiçik	Cəmi kiçik və orta	ondan kiçik
birgə mülkiyyət	2	2	2	2	-	-	-	-
Anbar təsərrüfatı və yardımçı nəqliyyat fəaliyyəti	1481	440	1290	432	12	-	1	-
o cümlədən:								
dövlət mülkiyyəti	527	43	615	42	-	-	-	-
qeyri-dövlət mülkiyyəti, ondan:	954	397	675	390	12	-	1	-
xüsusi mülkiyyət	717	323	574	326	1	-	-	-
xarici mülkiyyət	192	35	62	25	11	-	1	-
birgə mülkiyyət	45	39	39	39	-	-	-	-
Poçt və kuryer fəaliyyəti	4479	410	4345	230	-	-	-	-
o cümlədən:								
dövlət mülkiyyəti	4051	165	4004	138	-	-	-	-
qeyri-dövlət mülkiyyəti, ondan:	428	245	341	92	-	-	-	-
xüsusi mülkiyyət	389	235	292	76	-	-	-	-
xarici mülkiyyət	39	10	49	16	-	-	-	-
Yaşayışın təşkili və ictimai iaşə	10925	3479	11641	3231	62	13	32	15
o cümlədən:								
dövlət mülkiyyəti	577	63	667	65	-	-	-	-
qeyri-dövlət mülkiyyəti, ondan:	10348	3416	10974	3166	62	13	32	15
xüsusi mülkiyyət	9709	3277	10512	2979	39	5	16	6
xarici mülkiyyət	335	89	256	110	16	8	11	7
birgə mülkiyyət	304	50	206	77	7	-	5	2
İnformasiya və rabitə	9699	2619	7667	1893	38	20	36	7
o cümlədən:								
dövlət mülkiyyəti	5167	509	4521	390	-	-	-	-
qeyri-dövlət mülkiyyəti, ondan:	4532	2110	3146	1503	38	20	36	7
xüsusi mülkiyyət	3929	1932	2856	1366	11	4	16	-
xarici mülkiyyət	314	144	228	94	27	16	19	6
birgə mülkiyyət	289	34	62	43	-	-	1	1
Daşınmaz əmlakla əlaqədar əməliyyatlar	5791	2278	3762	1530	15	3	5	2
o cümlədən:								
dövlət mülkiyyəti	2165	317	1816	290	-	-	-	-
qeyri-dövlət mülkiyyəti, ondan:	3626	1961	1946	1240	15	3	5	2
xüsusi mülkiyyət	3335	1865	1901	1204	10	-	2	-
xarici mülkiyyət	115	68	37	28	3	3	3	2
birgə mülkiyyət	176	28	8	8	2	-	-	-
Peşə, elmi və texniki fəaliyyət	22468	6188	19749	5445	336	116	253	128
o cümlədən:								
dövlət mülkiyyəti	11313	1319	10949	1326	-	-	1	-
qeyri-dövlət mülkiyyəti, ondan:	11155	4869	8800	4119	336	116	252	128
xüsusi mülkiyyət	7457	3691	6476	3059	84	42	76	34
xarici mülkiyyət	3431	1116	2155	1044	249	71	170	94
birgə mülkiyyət	267	62	169	16	3	3	6	-
İnzibati və yardımçı xidmətlərin göstərilməsi	10820	3871	9738	2884	27	14	30	7
o cümlədən:								

İqtisadi fəaliyyət və mülkiyyət növləri	İşçilərin sayı				Əcnəbilərin sayı			
	2015		2014		2015		2014	
	Cəmi kiçik və orta	ondan kiçik	Cəmi kiçik və orta	ondan kiçik	Cəmi kiçik və orta	ondan kiçik	Cəmi kiçik və orta	ondan kiçik
dövlət mülkiyyəti	4843	755	5245	703	-	-	-	-
qeyri-dövlət mülkiyyəti, ondan:	5977	3116	4493	2181	27	14	30	7
xüsusi mülkiyyət	5592	2922	4119	2036	11	8	17	1
xarici mülkiyyət	267	139	319	106	14	4	12	5
birgə mülkiyyət	118	55	55	39	2	2	1	1
Təhsil	20828	2824	20757	2527	70	24	112	22
o cümlədən:								
dövlət mülkiyyəti	16422	842	16605	820	6	4	1	-
qeyri-dövlət mülkiyyəti, ondan:	4406	1982	4152	1707	64	20	111	22
xüsusi mülkiyyət	4102	1849	3727	1504	27	14	81	14
xarici mülkiyyət	277	106	398	190	37	6	30	8
birgə mülkiyyət	27	27	27	13	-	-	-	-
Əhaliyə səhiyyə və sosial xidmətlərin göstərilməsi	15308	3528	14467	3252	26	11	24	9
o cümlədən:								
dövlət mülkiyyəti	8052	552	7881	474	1	-	-	-
qeyri-dövlət mülkiyyəti, ondan:	7256	2976	6586	2778	25	11	24	9
xüsusi mülkiyyət	6724	2887	6071	2636	16	7	5	4
xarici mülkiyyət	352	71	329	87	4	-	14	1
birgə mülkiyyət	180	18	186	55	5	4	5	4
İstirahət, əyləncə və incəsənət sahəsində fəaliyyət	11316	2522	10647	2453	37	6	52	8
o cümlədən:								
dövlət mülkiyyəti	8671	1493	8493	1534	-	-	-	-
qeyri-dövlət mülkiyyəti, ondan:	2645	1029	2154	919	37	6	52	8
xüsusi mülkiyyət	2406	992	1887	891	31	6	42	8
xarici mülkiyyət	192	7	229	14	6	-	10	-
birgə mülkiyyət	47	30	38	14	-	-	-	-
Digər sahələrdə xidmətlərin göstərilməsi	11260	6820	11634	6773	102	53	83	62
o cümlədən:								
dövlət mülkiyyəti	985	416	1018	383	-	-	-	-
qeyri-dövlət mülkiyyəti, ondan:	10275	6404	10616	6390	102	53	83	62
xüsusi mülkiyyət	9825	6106	10114	6132	64	18	33	17
xarici mülkiyyət	416	278	456	240	37	35	49	44
birgə mülkiyyət	34	20	46	18	1	-	1	1

Ölkənin şəhər və rayonları üzrə yüklənmiş malların, yerinə yetirilmiş işlərin, göstərilmiş xidmətlərin dəyəri

İqtisadi fəaliyyət növləri	Fəaliyyət göstərən müəssisələrin sayı		Yüklənmiş malların, yerinə yetirilmiş işlərin, göstərilmiş xidmətlərin dəyəri, min manat			
	2015		2015		2014	
	Cəmi kiçik və orta	ondan kiçik	Cəmi kiçik və orta	ondan kiçik	Cəmi kiçik və orta	ondan kiçik
Ölkə üzrə cəmi	19059	15006	2984711.0	959101.6	2941484.8	906505
o cümlədən:						
Bakı şəhəri						
Kənd təsərrüfatı, meşə təsərrüfatı və balıqçılıq	97	69	18401.6	1665.6	22239.7	9363.4
Sənaye	797	544	118486.5	26230.0	154931.9	27338.1
Tikinti	924	616	248222.8	117624.8	411606.6	131987.1
Topdan və pərakəndə ticarət; avtomobillərin və motosikletlərin təmiri	1770	1294	527689.0	225269.6	240612.9	70141.9
Nəqliyyat və anbar təsərrüfatı	312	229	232965.1	36762.0	279255.9	40949.7
Yaşayışın təşkili və ictimai işə	252	177	136727.5	13733.7	41402.3	8424.8
İnformasiya və rabitə	530	422	167027.1	41005.2	176674.2	63247.8
Daşınmaz əmlakla əlaqədar əməliyyatlar	474	422	58208.3	13656.2	48221.4	10715.1
Peşə, elmi və texniki fəaliyyət	1330	1051	410295.7	120970.7	350154.7	92278.2
İnzibati və yardımçı xidmətlərin göstərilməsi	623	532	173115.9	67135.5	176369.6	54586.9
Təhsil	347	240	84520.5	68305.9	17751.1	4466.8
Əhaliyə səhiyyə və sosial xidmətlərin göstərilməsi	389	283	40871.9	8480.9	29704.8	8168.1
İstirahət, əyləncə və incəsənət sahəsində fəaliyyət	238	146	52006.9	24961.4	32540.8	6875.6
Digər sahələrdə xidmətlərin göstərilməsi	1076	981	88223.6	24500.0	141002.9	88038.9
Binəqədi rayonu						
Kənd təsərrüfatı, meşə təsərrüfatı və balıqçılıq	14	11	1503.9	340.0	1230.6	343.6
Sənaye	75	49	13292.3	1551.3	21274.0	2050.4
Tikinti	65	37	11974.8	1047.0	50455.3	7416.6
Topdan və pərakəndə ticarət; avtomobillərin və motosikletlərin təmiri	139	101	22988.6	13899.6	7578.7	2077.3
Nəqliyyat və anbar təsərrüfatı	48	42	15785.8	3874.7	10482.9	5685.9
Yaşayışın təşkili və ictimai işə	20	17	1069.2	759.9	2777.5	578.5
İnformasiya və rabitə	62	56	9400.2	3666.9	12931.5	5009.2
Daşınmaz əmlakla əlaqədar əməliyyatlar	75	74	1335.4	1335.4	948.6	948.6
Peşə, elmi və texniki fəaliyyət	118	97	11793.6	6499.6	19534.2	13582.6
İnzibati və yardımçı xidmətlərin göstərilməsi	53	50	2357.6	1188.1	1914.7	964.0
Təhsil	38	30	768.5	352.4	836.6	259.6
Əhaliyə səhiyyə və sosial xidmətlərin göstərilməsi	38	31	3045.4	797.2	1855.7	530.0
İstirahət, əyləncə və incəsənət sahəsində fəaliyyət	12	9	798.9	798.9	383.3	383.3
Digər sahələrdə xidmətlərin göstərilməsi	179	169	13270.2	2814.0	12943.0	4111.3
Qaradağ rayonu						
Kənd təsərrüfatı, meşə təsərrüfatı və balıqçılıq	5	5	120.0	120.0	90.0	90.0
Sənaye	49	33	7107.9	1034.4	14323.1	1992.4
Tikinti	14	12	1608.4	334.4	6728.5	2032.0

İqtisadi fəaliyyət növləri	Fəaliyyət göstərən müəssisələrin sayı		Yüklənmiş malların, yerinə yetirilmiş işlərin, göstərilmiş xidmətlərin dəyəri, min manat			
	2015		2015		2014	
	Cəmi kiçik və orta	ondan kiçik	Cəmi kiçik və orta	ondan kiçik	Cəmi kiçik və orta	ondan kiçik
Topdan və pərakəndə ticarət; avtomobillərin və motosikletlərin təmiri	35	27	8686.9	2298.5	4551.8	1131.0
Nəqliyyat və anbar təsərrüfatı	6	4	3040.0	656.0	5613.3	791.9
Yaşayışın təşkili və ictimai işə	3	3	327.6	327.6	226.5	226.5
İnformasiya və rabitə	4	2	7663.1	16.3	5818.3	80.4
Daşınmaz əmlakla əlaqədar əməliyyatlar	13	12	187.9	187.9	0.1	0.1
Peşə, elmi və texniki fəaliyyət	10	7	35214.5	9786.0	29602.6	9175.7
İnzibati və yardımçı xidmətlərin göstərilməsi	9	6	287.9	273.7	219.8	209.9
Təhsil	5	1	4.9	4.9	4.4	4.4
İstirahət, əyləncə və incəsənət sahəsində fəaliyyət	2	1	-	-	-	-
Əhaliyə səhiyyə və sosial xidmətlərin göstərilməsi	7	5	119.5	119.5	132.2	132.2
Digər sahələrdə xidmətlərin göstərilməsi	14	14	3761.6	524.5	3065.2	368.0
Xəzər rayonu						
Kənd təsərrüfatı, meşə təsərrüfatı və balıqçılıq	5	4	4240.9	6.1	3234.9	64.9
Sənaye	39	32	3036.7	1113.4	3596.9	1296.3
Tikinti	19	13	2157.5	176.7	6367.7	329.7
Topdan və pərakəndə ticarət; avtomobillərin və motosikletlərin təmiri	57	46	7169.0	4891.2	4519.5	1893.3
Nəqliyyat və anbar təsərrüfatı	8	6	1155.5	464.3	1119.2	427.7
Yaşayışın təşkili və ictimai işə	9	7	517.7	278.4	632.0	124.3
İnformasiya və rabitə	2	2	68.0	68.0	18.7	18.7
Daşınmaz əmlakla əlaqədar əməliyyatlar	4	4	36.0	36.0	27.0	27.0
Peşə, elmi və texniki fəaliyyət	21	19	483.4	483.4	293.3	293.3
İnzibati və yardımçı xidmətlərin göstərilməsi	11	8	279.8	279.8	282.2	282.2
Təhsil	17	4	36.4	36.4	90.9	90.9
Əhaliyə səhiyyə və sosial xidmətlərin göstərilməsi	25	11	3332.0	242.8	3310.0	194.5
İstirahət, əyləncə və incəsənət sahəsində fəaliyyət	7	4	193.6	67.2	295.4	145.8
Digər sahələrdə xidmətlərin göstərilməsi	35	33	1565.1	209.2	395.4	147.1
Səbail rayonu						
Kənd təsərrüfatı, meşə təsərrüfatı və balıqçılıq	8	5	467.5	116.0	479.7	42.5
Sənaye	63	39	11080.5	734.7	9463.3	918.3
Tikinti	65	40	72104.5	62405.5	25954.0	1387.8
Topdan və pərakəndə ticarət; avtomobillərin və motosikletlərin təmiri	177	113	104673.2	21440.8	31809.9	5715.3
Nəqliyyat və anbar təsərrüfatı	28	16	58574.2	8485.0	85251.8	6546.5
Yaşayışın təşkili və ictimai işə	42	29	15135.0	3122.0	6183.9	2792.1
İnformasiya və rabitə	75	60	30400.2	6536.3	39293.7	13889.8
Daşınmaz əmlakla əlaqədar əməliyyatlar	32	22	22004.5	953.0	22465.6	2688.5
Peşə, elmi və texniki fəaliyyət	172	123	95697.2	12847.7	95705.5	15312.6
İnzibati və yardımçı xidmətlərin göstərilməsi	66	53	82790.7	26237.3	79264.9	3086.6
Təhsil	37	28	4758.0	1708.0	3635.0	969.6

İqtisadi fəaliyyət növləri	Fəaliyyət göstərən müəssisələrin sayı		Yüklənmiş malların, yerinə yetirilmiş işlərin, göstərilmiş xidmətlərin dəyəri, min manat			
	2015		2015		2014	
	Cəmi kiçik və orta	ondan kiçik	Cəmi kiçik və orta	ondan kiçik	Cəmi kiçik və orta	ondan kiçik
Əhaliyə səhiyyə və sosial xidmətlərin göstərilməsi	34	26	4079.3	642.8	2630.0	538.7
İstirahət, əyləncə və incəsənət sahəsində fəaliyyət	52	21	9827.4	446.8	8434.6	220.9
Digər sahələrdə xidmətlərin göstərilməsi	129	110	11855.1	3069.2	12377.9	3702.6
Sabunçu rayonu						
Kənd təsərrüfatı, meşə təsərrüfatı və balıqçılıq	4	3	239.3	79.2	2.3	-
Sənaye	50	33	5581.9	806.1	4633.4	728.2
Tikinti	29	19	4230.6	782.7	5854.5	578.6
Topdan və pərakəndə ticarət; avtomobillərin və motosikletlərin təmiri	71	54	28415.2	12668.9	13800.8	3417.8
Nəqliyyat və anbar təsərrüfatı	9	8	1838.2	1028.2	718.0	718.0
Yaşayışın təşkili və ictimai işə	10	8	2067.9	1657.3	1068.1	351.9
İnformasiya və rabitə	5	5	390.5	390.5	227.5	227.5
Daşınmaz əmlakla əlaqədar əməliyyatlar	21	20	97.3	97.3	98.8	98.8
Peşə, elmi və texniki fəaliyyət	42	37	5693.3	1890.0	3065.3	1638.4
İnzibati və yardımçı xidmətlərin göstərilməsi	14	11	1412.7	627.4	753.0	508.7
Təhsil	21	11	1543.9	128.8	698.6	170.1
Əhaliyə səhiyyə və sosial xidmətlərin göstərilməsi	22	16	630.9	415.0	535.1	487.0
İstirahət, əyləncə və incəsənət sahəsində fəaliyyət	7	7	323.3	323.3	304.6	304.6
Digər sahələrdə xidmətlərin göstərilməsi	53	46	11395.6	599.3	4702.9	752.0
Suraxanı rayonu						
Kənd təsərrüfatı, meşə təsərrüfatı və balıqçılıq	8	3	4518.7	22.4	3372.8	-
Sənaye	35	28	6097.0	895.8	6538.7	1203.0
Tikinti	19	15	1598.6	373.9	6250.5	672.0
Topdan və pərakəndə ticarət; avtomobillərin və motosikletlərin təmiri	82	64	21334.6	9917.9	14705.1	5898.9
Nəqliyyat və anbar təsərrüfatı	12	12	480.7	480.7	570.8	570.8
Yaşayışın təşkili və ictimai işə	2	1	33.4	33.4	84.7	84.7
İnformasiya və rabitə	14	12	1703.5	910.2	609.3	594.7
Daşınmaz əmlakla əlaqədar əməliyyatlar	4	4	132.1	132.1	107.4	107.4
Peşə, elmi və texniki fəaliyyət	32	28	4853.6	1387.6	1733.9	1284.6
İnzibati və yardımçı xidmətlərin göstərilməsi	18	14	4296.9	167.4	10663.5	194.1
Təhsil	3	3	59.3	59.3	48.0	48.0
Əhaliyə səhiyyə və sosial xidmətlərin göstərilməsi	8	7	342.4	291.1	312.2	263.1
İstirahət, əyləncə və incəsənət sahəsində fəaliyyət	5	3	66.5	46.4	53.2	53.2
Digər sahələrdə xidmətlərin göstərilməsi	41	39	1823.1	639.6	2418.5	693.0
Nərimanov rayonu						
Kənd təsərrüfatı, meşə təsərrüfatı və balıqçılıq	16	12	1158.3	367.2	1094.8	374.1
Sənaye	176	136	20956.1	2628.9	38589.1	9225.1
Tikinti	233	167	43761.2	11627.2	85572.8	9003.6

İqtisadi fəaliyyət növləri	Fəaliyyət göstərən müəssisələrin sayı		Yüklənmiş malların, yerinə yetirilmiş işlərin, göstərilmiş xidmətlərin dəyəri, min manat			
	2015		2015		2014	
	Cəmi kiçik və orta	ondan kiçik	Cəmi kiçik və orta	ondan kiçik	Cəmi kiçik və orta	ondan kiçik
Topdan və pərakəndə ticarət; avtomobillərin və motosikletlərin təmiri	244	154	65833.1	23571.2	38398.4	7037.7
Nəqliyyat və anbar təsərrüfatı	43	33	40615.9	7980.5	54791.6	10216.1
Yaşayışın təşkili və ictimai işə	56	39	14004.1	3657.8	6508.3	1605.3
İnformasiya və rabitə	71	54	23548.4	5837.0	19489.5	5247.3
Daşınmaz əmlakla əlaqədar əməliyyatlar	100	89	9795.2	3612.6	7891.2	2659.7
Peşə, elmi və texniki fəaliyyət	143	113	32086.2	5026.6	24394.3	7083.2
İnzibati və yardımçı xidmətlərin göstərilməsi	79	70	13479.9	4117.9	10514.5	3904.3
Təhsil	56	41	3089.9	719.4	3805.8	831.4
Əhaliyə səhiyyə və sosial xidmətlərin göstərilməsi	67	48	6849.6	1435.6	5595.5	1464.1
İstirahət, əyləncə və incəsənət sahəsində fəaliyyət	47	31	2865.1	400.2	2173.6	1032.4
Digər sahələrdə xidmətlərin göstərilməsi	131	124	6030.2	2177.3	14327.6	4033.3
Nəsimi rayonu						
Kənd təsərrüfatı, meşə təsərrüfatı və balıqçılıq	11	9	827.8	114.4	997.1	53.3
Sənaye	71	50	8354.2	1996.3	12237.1	2694.1
Tikinti	94	49	21251.8	1081.0	66640.8	29777.0
Topdan və pərakəndə ticarət; avtomobillərin və motosikletlərin təmiri	233	164	67937.0	17593.6	36004.9	6827.1
Nəqliyyat və anbar təsərrüfatı	44	26	33017.1	3731.1	57431.4	5465.8
Yaşayışın təşkili və ictimai işə	32	21	17312.7	902.1	12112.0	690.7
İnformasiya və rabitə	78	57	30778.7	6508.5	38791.1	16165.5
Daşınmaz əmlakla əlaqədar əməliyyatlar	60	50	7134.5	1605.9	4966.4	1333.4
Peşə, elmi və texniki fəaliyyət	205	147	102948.8	51020.7	49395.6	12092.0
İnzibati və yardımçı xidmətlərin göstərilməsi	97	78	17150.7	5028.9	15353.1	4394.8
Təhsil	30	24	4814.5	697.4	4695.9	583.5
Əhaliyə səhiyyə və sosial xidmətlərin göstərilməsi	63	40	11796.4	1472.9	7283.0	1345.4
İstirahət, əyləncə və incəsənət sahəsində fəaliyyət	33	23	26795.9	22205.6	7909.7	2735.3
Digər sahələrdə xidmətlərin göstərilməsi	125	105	13380.7	5830.3	15096.1	8570.2
Nizami rayonu						
Kənd təsərrüfatı, meşə təsərrüfatı və balıqçılıq	5	4	4829.8	178.8	3279.7	189.2
Sənaye	69	34	11012.9	889.8	18881.8	2416.4
Tikinti	104	61	46357.0	31647.1	38625.4	3467.6
Topdan və pərakəndə ticarət; avtomobillərin və motosikletlərin təmiri	140	99	40554.8	24571.0	28333.4	8900.7
Nəqliyyat və anbar təsərrüfatı	26	15	24737.7	1313.8	19749.4	1254.7
Yaşayışın təşkili və ictimai işə	27	13	67818.5	183.2	2411.3	158.4
İnformasiya və rabitə	33	25	13945.6	2156.5	9782.6	3290.1
Daşınmaz əmlakla əlaqədar əməliyyatlar	89	81	2906.9	1601.6	477.3	477.3
Peşə, elmi və texniki fəaliyyət	74	62	11048.6	2828.8	15336.7	2809.9
İnzibati və yardımçı xidmətlərin göstərilməsi	31	26	3233.8	662.4	5602.2	2205.5
Təhsil	21	15	135.0	135.0	587.8	207.5

İqtisadi fəaliyyət növləri	Fəaliyyət göstərən müəssisələrin sayı		Yüklənmiş malların, yerinə yetirilmiş işlərin, göstərilmiş xidmətlərin dəyəri, min manat			
	2015		2015		2014	
	Cəmi kiçik və orta	ondan kiçik	Cəmi kiçik və orta	ondan kiçik	Cəmi kiçik və orta	ondan kiçik
Əhaliyə səhiyyə və sosial xidmətlərin göstərilməsi	27	18	3993.4	587.8	2623.7	405.7
İstirahət, əyləncə və incəsənət sahəsində fəaliyyət	16	13	777.8	226.4	708.0	196.4
Digər sahələrdə xidmətlərin göstərilməsi	63	58	7580.0	1820.0	5535.8	2501.4
Xətai rayonu						
Kənd təsərrüfatı, meşə təsərrüfatı və balıqçılıq	2	2	76.0	76.0	18.3	18.3
Sənaye	74	47	12384.3	2865.7	9784.4	1168.0
Tikinti	116	82	22149.5	6290.1	24629.7	4140.2
Topdan və pərakəndə ticarət; avtomobillərin və motosikletlərin təmiri	204	152	35128.2	16446.9	18019.7	6204.3
Nəqliyyat və anbar təsərrüfatı	38	31	17187.3	5240.8	8579.8	4591.2
Yaşayışın təşkili və ictimai işə	20	15	9557.3	1385.0	1314.6	746.7
İnformasiya və rabitə	56	45	13319.6	3546.0	17462.3	8202.9
Daşınmaz əmlakla əlaqədar əməliyyatlar	33	29	6777.3	1279.0	4269.1	671.5
Peşə, elmi və texniki fəaliyyət	141	117	32077.9	7482.7	33196.2	8003.0
İnzibati və yardımçı xidmətlərin göstərilməsi	53	46	15995.3	11059.0	3308.7	1354.8
Təhsil	32	20	35220.0	33270.4	670.5	314.6
Əhaliyə səhiyyə və sosial xidmətlərin göstərilməsi	30	26	1303.8	753.2	1110.7	823.0
İstirahət, əyləncə və incəsənət sahəsində fəaliyyət	15	8	1077.8	91.2	1252.7	64.8
Digər sahələrdə xidmətlərin göstərilməsi	84	76	5855.3	2143.7	3731.8	2635.7
Yasamal rayonu						
Kənd təsərrüfatı, meşə təsərrüfatı və balıqçılıq	19	11	419.4	245.5	8439.5	8187.5
Sənaye	100	67	19533.9	11664.8	15584.6	3620.4
Tikinti	164	120	20669.1	1761.0	94172.9	72827.5
Topdan və pərakəndə ticarət; avtomobillərin və motosikletlərin təmiri	385	317	124968.4	77970.0	42890.7	21038.5
Nəqliyyat və anbar təsərrüfatı	50	36	36532.7	3506.9	34947.7	4681.1
Yaşayışın təşkili və ictimai işə	31	24	8884.1	1427.0	8083.4	1065.7
İnformasiya və rabitə	130	104	35809.3	11369.0	32249.7	10521.7
Daşınmaz əmlakla əlaqədar əməliyyatlar	43	37	7801.2	2815.4	6969.9	1702.8
Peşə, elmi və texniki fəaliyyət	371	300	78398.6	21717.6	77896.1	21001.9
İnzibati və yardımçı xidmətlərin göstərilməsi	192	170	31830.6	17493.6	48493.0	37482.0
Təhsil	87	63	34090.1	31193.9	2677.6	987.2
Əhaliyə səhiyyə və sosial xidmətlərin göstərilməsi	68	55	5379.2	1723.0	4316.7	1984.4
İstirahət, əyləncə və incəsənət sahəsində fəaliyyət	41	25	9272.8	347.6	11016.5	1729.7
Digər sahələrdə xidmətlərin göstərilməsi	216	201	11706.7	4672.9	66408.7	60524.3
Pirallahı rayonu						
Sənaye	1	1	48.8	48.8	25.5	25.5
Tikinti	2	1	359.8	98.2	354.5	354.5

İqtisadi fəaliyyət növləri	Fəaliyyət göstərən müəssisələrin sayı		Yüklənmiş malların, yerinə yetirilmiş işlərin, göstərilmiş xidmətlərin dəyəri, min manat			
	2015		2015		2014	
	Cəmi kiçik və orta	ondan kiçik	Cəmi kiçik və orta	ondan kiçik	Cəmi kiçik və orta	ondan kiçik
Topdan və pərakəndə ticarət; avtomobillərin və motosikletlərin təmiri	3	3	-	-	-	-
Peşə, elmi və texniki fəaliyyət	1	1	-	-	1.0	1.0
İstirahət, əyləncə və incəsənət sahəsində fəaliyyət	1	1	7.8	7.8	9.2	9.2
Digər sahələrdə xidmətlərin göstərilməsi	6	6	-	-	-	-
Abşeron iqtisadi rayonu						
Kənd təsərrüfatı, meşə təsərrüfatı və balıqçılıq	56	38	11824.0	2852.1	12645.7	4138.1
Sənaye	148	92	29036.9	6618.5	41124.2	3482.4
Tikinti	91	59	16316.3	1207.2	26476.4	2060.6
Topdan və pərakəndə ticarət; avtomobillərin və motosikletlərin təmiri	212	176	29756.5	12459.3	16916.0	6707.6
Nəqliyyat və anbar təsərrüfatı	27	25	3267.0	1428.5	2881.4	1163.5
Yaşayışın təşkili və ictimai iaşə	15	12	1107.1	591.3	1468.4	670.7
İnformasiya və rabitə	32	28	2870.6	1436.8	2901.7	1165.7
Daşınmaz əmlakla əlaqədar əməliyyatlar	20	18	3255.9	768.7	5667.5	2297.6
Peşə, elmi və texniki fəaliyyət	46	33	6058.4	1544.1	4905.8	1649.1
İnzibati və yardımçı xidmətlərin göstərilməsi	19	15	328.4	304.1	370.3	370.3
Təhsil	27	16	1203.3	419.6	1568.7	389.5
Əhaliyə səhiyyə və sosial xidmətlərin göstərilməsi	33	25	1885.8	1104.2	1548.3	844.6
İstirahət, əyləncə və incəsənət sahəsində fəaliyyət	23	13	828.5	166.5	417.2	179.3
Digər sahələrdə xidmətlərin göstərilməsi	114	109	4320.8	2693.4	6405.8	4629.8
Abşeron rayonu						
Kənd təsərrüfatı, meşə təsərrüfatı və balıqçılıq	40	28	7938.4	1629.3	10073.3	4024.2
Sənaye	55	37	11148.1	5138.7	8779.9	1727.3
Tikinti	34	18	8860.5	565.1	17296.9	900.0
Topdan və pərakəndə ticarət; avtomobillərin və motosikletlərin təmiri	105	90	11095.8	4414.3	4809.8	2806.2
Nəqliyyat və anbar təsərrüfatı	9	7	1890.1	51.6	1746.8	28.9
Yaşayışın təşkili və ictimai iaşə	5	4	658.6	370.0	750.1	170.7
İnformasiya və rabitə	10	9	700.5	295.1	836.4	100.8
Daşınmaz əmlakla əlaqədar əməliyyatlar	2	1	1610.5	4.0	3788.8	1500.0
Peşə, elmi və texniki fəaliyyət	23	16	1414.9	408.8	513.5	237.5
İnzibati və yardımçı xidmətlərin göstərilməsi	9	7	162.2	137.9	176.7	176.7
Təhsil	11	6	151.7	151.7	92.7	92.7
Əhaliyə səhiyyə və sosial xidmətlərin göstərilməsi	7	5	328.0	328.0	257.4	257.4
İstirahət, əyləncə və incəsənət sahəsində fəaliyyət	8	7	448.6	106.7	84.5	65.4
Digər sahələrdə xidmətlərin göstərilməsi	73	71	2242.2	1853.2	4143.2	3728.2
Xızı rayonu						
Kənd təsərrüfatı, meşə təsərrüfatı və balıqçılıq	9	5	850.7	-	1268.4	-
Sənaye	7	3	3045.1	22.9	2888.4	14.6

İqtisadi fəaliyyət növləri	Fəaliyyət göstərən müəssisələrin sayı		Yüklənmiş malların, yerinə yetirilmiş işlərin, göstərilmiş xidmətlərin dəyəri, min manat			
	2015		2015		2014	
	Cəmi kiçik və orta	ondan kiçik	Cəmi kiçik və orta	ondan kiçik	Cəmi kiçik və orta	ondan kiçik
Tikinti	1	-	668.5	-	662.0	-
Topdan və pərakəndə ticarət; avtomobillərin və motosikletlərin təmiri	2	1	104.3	3.0	48.4	2.0
Nəqliyyat və anbar təsərrüfatı	1	1	30.7	30.7	26.8	26.8
Yaşayışın təşkili və ictimai işə	1	-	191.2	-	176.1	-
İnformasiya və rabitə	1	-	138.0	-	134.4	-
Peşə, elmi və texniki fəaliyyət	2	1	-	-	-	-
İnzibati və yardımçı xidmətlərin göstərilməsi	1	1	6.0	6.0	6.0	6.0
Təhsil	1	1	-	-	-	-
Digər sahələrdə xidmətlərin göstərilməsi	2	2	-	-	-	-
Sumqayıt şəhəri						
Kənd təsərrüfatı, meşə təsərrüfatı və balıqçılıq	7	5	3034.9	1222.8	1304.0	113.9
Sənaye	86	52	14843.7	1456.9	29455.9	1740.5
Tikinti	56	41	6787.3	642.1	8517.5	1160.6
Topdan və pərakəndə ticarət; avtomobillərin və motosikletlərin təmiri	105	85	18556.4	8042.0	12057.8	3899.4
Nəqliyyat və anbar təsərrüfatı	17	17	1346.2	1346.2	1107.8	1107.8
Yaşayışın təşkili və ictimai işə	9	8	257.3	221.3	542.2	500.0
İnformasiya və rabitə	21	19	2032.1	1141.7	1930.9	1064.9
Daşınmaz əmlakla əlaqədar əməliyyatlar	18	17	1645.4	764.7	1878.7	797.6
Peşə, elmi və texniki fəaliyyət	21	16	4643.5	1135.3	4392.3	1411.6
İnzibati və yardımçı xidmətlərin göstərilməsi	9	7	160.2	160.2	187.6	187.6
Təhsil	15	9	1051.6	267.9	1476.0	296.8
Əhaliyə səhiyyə və sosial xidmətlərin göstərilməsi	26	20	1557.8	776.2	1290.9	587.2
İstirahət, əyləncə və incəsənət sahəsində fəaliyyət	15	6	379.9	59.8	332.7	113.9
Digər sahələrdə xidmətlərin göstərilməsi	39	36	2078.6	840.2	2262.6	901.6
Gəncə-Qazax iqtisadi rayonu						
Kənd təsərrüfatı, meşə təsərrüfatı və balıqçılıq	302	276	13006.2	4989.5	48150.0	34198.5
Sənaye	248	192	25125.7	4467.1	30009.7	4396.9
Tikinti	104	76	16511.8	1928.9	25795.0	2233.1
Topdan və pərakəndə ticarət; avtomobillərin və motosikletlərin təmiri	399	330	19216.6	8052.8	9770.5	4603.5
Nəqliyyat və anbar təsərrüfatı	73	56	5211.2	1436.4	6645.3	1648.9
Yaşayışın təşkili və ictimai işə	40	35	1568.7	716.9	1769.1	848.1
İnformasiya və rabitə	30	22	5113.3	356.7	5198.3	622.2
Daşınmaz əmlakla əlaqədar əməliyyatlar	28	23	1662.0	175.5	2148.9	485.8
Peşə, elmi və texniki fəaliyyət	59	35	1483.8	662.9	1977.9	1184.9
İnzibati və yardımçı xidmətlərin göstərilməsi	55	49	1169.8	711.7	1346.2	784.2
Təhsil	60	31	335.9	335.9	739.4	458.8
Əhaliyə səhiyyə və sosial xidmətlərin göstərilməsi	63	26	3556.9	1061.1	3535.4	631.9
İstirahət, əyləncə və incəsənət sahəsində fəaliyyət	50	33	1337.9	333.6	488.8	242.8

İqtisadi fəaliyyət növləri	Fəaliyyət göstərən müəssisələrin sayı		Yüklənmiş malların, yerinə yetirilmiş işlərin, göstərilmiş xidmətlərin dəyəri, min manat			
	2015		2015		2014	
	Cəmi kiçik və orta	ondan kiçik	Cəmi kiçik və orta	ondan kiçik	Cəmi kiçik və orta	ondan kiçik
Digər sahələrdə xidmətlərin göstərilməsi	159	157	915.5	915.5	1083.5	901.1
Ağstafa rayonu						
Kənd təsərrüfatı, meşə təsərrüfatı və balıqçılıq	20	18	59.5	58.0	98.4	96.8
Sənaye	12	8	1850.0	374.2	2286.8	65.9
Tikinti	14	12	1033.7	201.6	4894.0	321.8
Topdan və pərakəndə ticarət; avtomobillərin və motosikletlərin təmiri	12	9	513.9	201.3	346.8	86.6
Nəqliyyat və anbar təsərrüfatı	4	3	228.7	54.6	210.3	58.4
Yaşayışın təşkili və ictimai iaşə	1	1	-	-	4.8	4.8
İnformasiya və rabitə	1	-	619.8	-	604.2	-
Peşə, elmi və texniki fəaliyyət	2	1	5.2	5.2	4.6	4.6
İnzibati və yardımçı xidmətlərin göstərilməsi	3	2	400.8	19.5	498.8	20.7
Təhsil	2	1	34.4	34.4	21.2	21.2
Əhaliyə səhiyyə və sosial xidmətlərin göstərilməsi	1	-	-	-	-	-
İstirahət, əyləncə və incəsənət sahəsində fəaliyyət	4	-	-	-	-	-
Digər sahələrdə xidmətlərin göstərilməsi	5	5	31.4	31.4	30.3	30.3
Daşkəsən rayonu						
Kənd təsərrüfatı, meşə təsərrüfatı və balıqçılıq	7	6	198.8	198.8	28532.6	28532.6
Sənaye	6	1	1093.2	1.4	1244.7	8.5
Tikinti	1	-	754.9	-	1133.1	-
Topdan və pərakəndə ticarət; avtomobillərin və motosikletlərin təmiri	4	3	256.7	74.6	144.8	34.2
Nəqliyyat və anbar təsərrüfatı	2	1	64.9	13.3	66.8	16.0
Yaşayışın təşkili və ictimai iaşə	2	2	17.9	17.9	18.6	18.6
İnformasiya və rabitə	2	1	244.8	14.1	239.8	17.8
Peşə, elmi və texniki fəaliyyət	2	1	6.5	6.5	22.9	22.9
İnzibati və yardımçı xidmətlərin göstərilməsi	2	1	18.2	18.2	24.0	24.0
Təhsil	4	1	11.8	11.8	29.1	29.1
İstirahət, əyləncə və incəsənət sahəsində fəaliyyət	1	1	50.8	50.8	-	-
Digər sahələrdə xidmətlərin göstərilməsi	8	8	-	-	-	-
Gədəbəy rayonu						
Kənd təsərrüfatı, meşə təsərrüfatı və balıqçılıq	7	6	-	-	-	-
Sənaye	7	3	1979.1	85.1	1980.4	84.8
Tikinti	1	-	490.6	-	488.7	-
Topdan və pərakəndə ticarət; avtomobillərin və motosikletlərin təmiri	11	6	529.5	234.4	232.3	80.5
Nəqliyyat və anbar təsərrüfatı	4	3	171.4	10.4	135.2	12.6
Yaşayışın təşkili və ictimai iaşə	3	3	48.7	48.7	51.8	51.8
İnformasiya və rabitə	2	1	404.1	-	381.9	-
Peşə, elmi və texniki fəaliyyət	4	2	-	-	-	-
Daşınmaz əmlakla əlaqədar əməliyyatlar	1	1	-	-	1.2	1.2
İnzibati və yardımçı xidmətlərin göstərilməsi	2	2	17.9	17.9	15.8	15.8

İqtisadi fəaliyyət növləri	Fəaliyyət göstərən müəssisələrin sayı		Yüklənmiş malların, yerinə yetirilmiş işlərin, göstərilmiş xidmətlərin dəyəri, min manat			
	2015		2015		2014	
	Cəmi kiçik və orta	ondan kiçik	Cəmi kiçik və orta	ondan kiçik	Cəmi kiçik və orta	ondan kiçik
Təhsil	2	-	-	-	-	-
İstirahət, əyləncə və incəsənət sahəsində fəaliyyət	1	-	-	-	-	-
Digər sahələrdə xidmətlərin göstərilməsi	7	7	-	-	-	-
Gəncə şəhəri						
Kənd təsərrüfatı, meşə təsərrüfatı və balıqçılıq	15	14	1269.5	186.4	436.1	273.7
Sənaye	116	99	9159.6	1993.6	12932.8	2082.4
Tikinti	39	31	3955.1	651.3	5590.2	713.4
Topdan və pərakəndə ticarət; avtomobillərin və motosikletlərin təmiri	113	96	10105.6	3786.5	3558.4	2070.5
Nəqliyyat və anbar təsərrüfatı	33	28	2375.2	820.9	3215.0	1038.5
Yaşayışın təşkili və ictimai iaşə	13	11	862.8	313.9	686.7	319.3
İnformasiya və rabitə	15	15	323.0	323.0	585.0	585.0
Daşınmaz əmlakla əlaqədar əməliyyatlar	6	5	1071.2	60.0	1297.7	158.7
Peşə, elmi və texniki fəaliyyət	28	20	957.4	587.3	1376.6	1052.1
İnzibati və yardımçı xidmətlərin göstərilməsi	29	28	360.4	283.6	513.2	429.3
Təhsil	28	16	180.3	180.3	538.0	257.4
Əhaliyə səhiyyə və sosial xidmətlərin göstərilməsi	42	15	820.5	267.9	778.7	299.9
İstirahət, əyləncə və incəsənət sahəsində fəaliyyət	23	20	1019.5	113.0	361.5	115.5
Digər sahələrdə xidmətlərin göstərilməsi	79	77	793.3	793.3	939.6	757.2
Goranboy rayonu						
Kənd təsərrüfatı, meşə təsərrüfatı və balıqçılıq	33	31	166.7	166.7	175.5	175.5
Sənaye	14	8	2313.3	96.4	3243.3	66.9
Tikinti	4	3	1208.5	-	1100.4	-
Topdan və pərakəndə ticarət; avtomobillərin və motosikletlərin təmiri	18	17	386.0	316.6	236.7	204.2
Nəqliyyat və anbar təsərrüfatı	6	5	358.7	129.9	361.4	137.7
Yaşayışın təşkili və ictimai iaşə	2	2	-	-	-	-
İnformasiya və rabitə	1	1	-	-	-	-
Peşə, elmi və texniki fəaliyyət	2	-	-	-	-	-
İnzibati və yardımçı xidmətlərin göstərilməsi	2	1	16.8	16.8	17.8	17.8
Təhsil	4	2	8.5	8.5	12.4	12.4
İstirahət, əyləncə və incəsənət sahəsində fəaliyyət	4	2	11.1	11.1	13.1	13.1
Digər sahələrdə xidmətlərin göstərilməsi	4	4	6.6	6.6	13.2	13.2
Göygöl rayonu						
Kənd təsərrüfatı, meşə təsərrüfatı və balıqçılıq	53	49	2600.6	1594.9	1763.1	1392.0
Sənaye	26	22	1909.3	478.6	1300.1	610.0
Tikinti	8	5	851.2	39.6	1438.5	26.1
Topdan və pərakəndə ticarət; avtomobillərin və motosikletlərin təmiri	37	32	452.5	250.8	226.1	138.4
Nəqliyyat və anbar təsərrüfatı	4	3	294.6	107.7	287.0	95.7
Yaşayışın təşkili və ictimai iaşə	3	3	8.0	8.0	14.0	14.0

İqtisadi fəaliyyət növləri	Fəaliyyət göstərən müəssisələrin sayı		Yüklənmiş malların, yerinə yetirilmiş işlərin, göstərilmiş xidmətlərin dəyəri, min manat			
	2015		2015		2014	
	Cəmi kiçik və orta	ondan kiçik	Cəmi kiçik və orta	ondan kiçik	Cəmi kiçik və orta	ondan kiçik
İnformasiya və rabitə	3	2	709.9	9.2	639.3	5.3
Peşə, elmi və texniki fəaliyyət	5	1	-	-	-	-
Daşınmaz əmlakla əlaqədar əməliyyatlar	1	1	4.7	4.7	6.8	6.8
İnzibati və yardımçı xidmətlərin göstərilməsi	2	2	96.9	96.9	38.5	38.5
Təhsil	3	2	37.9	37.9	50.4	50.4
Əhaliyə səhiyyə və sosial xidmətlərin göstərilməsi	2	-	-	-	-	-
İstirahət, əyləncə və incəsənət sahəsində fəaliyyət	5	3	66.0	66.0	29.4	29.4
Digər sahələrdə xidmətlərin göstərilməsi	9	9	60.3	60.3	64.5	64.5
Qazax rayonu						
Kənd təsərrüfatı, meşə təsərrüfatı və balıqçılıq	33	32	102.9	102.9	133.8	133.8
Sənaye	27	22	2234.4	319.9	2608.6	342.2
Tikinti	11	6	2859.9	309.8	2392.3	372.2
Topdan və pərakəndə ticarət; avtomobillərin və motosikletlərin təmiri	66	56	1598.2	999.6	798.8	565.8
Nəqliyyat və anbar təsərrüfatı	4	3	222.8	30.2	234.2	40.7
Yaşayışın təşkili və ictimai iaşə	7	7	394.7	91.8	700.5	146.9
Daşınmaz əmlakla əlaqədar əməliyyatlar	1	1	9.0	9.0	36.7	36.7
Peşə, elmi və texniki fəaliyyət	3	2	9.3	9.3	40.8	40.8
İnzibati və yardımçı xidmətlərin göstərilməsi	4	3	71.3	71.3	10.7	10.7
Təhsil	4	2	-	-	-	-
Əhaliyə səhiyyə və sosial xidmətlərin göstərilməsi	3	3	-	-	5.0	5.0
İstirahət, əyləncə və incəsənət sahəsində fəaliyyət	5	1	97.8	-	-	-
Digər sahələrdə xidmətlərin göstərilməsi	17	17	-	-	-	-
Samux rayonu						
Kənd təsərrüfatı, meşə təsərrüfatı və balıqçılıq	50	42	4598.8	1401.9	7266.8	1749.5
Sənaye	9	8	209.7	206.7	368.1	365.8
Tikinti	7	6	1081.8	118.4	841.3	58.6
Topdan və pərakəndə ticarət; avtomobillərin və motosikletlərin təmiri	19	18	115.8	35.6	98.5	76.9
Nəqliyyat və anbar təsərrüfatı	2	-	205.8	-	178.5	-
Yaşayışın təşkili və ictimai iaşə	1	-	-	-	-	-
İnformasiya və rabitə	1	-	653.1	-	628.0	-
Peşə, elmi və texniki fəaliyyət	4	3	-	-	-	-
İnzibati və yardımçı xidmətlərin göstərilməsi	1	1	14.8	14.8	18.3	18.3
Təhsil	3	2	-	-	-	-
İstirahət, əyləncə və incəsənət sahəsində fəaliyyət	2	2	-	-	-	-
Digər sahələrdə xidmətlərin göstərilməsi	9	9	-	-	-	-
Şəmkir rayonu						
Kənd təsərrüfatı, meşə təsərrüfatı və balıqçılıq	64	60	3734.9	1005.4	9472.9	1573.8
Sənaye	18	14	2154.1	620.2	1748.1	429.4

İqtisadi fəaliyyət növləri	Fəaliyyət göstərən müəssisələrin sayı		Yüklənmiş malların, yerinə yetirilmiş işlərin, göstərilmiş xidmətlərin dəyəri, min manat			
	2015		2015		2014	
	Cəmi kiçik və orta	ondan kiçik	Cəmi kiçik və orta	ondan kiçik	Cəmi kiçik və orta	ondan kiçik
Tikinti	13	10	2482.0	427.0	5170.1	588.8
Topdan və pərakəndə ticarət; avtomobillərin və motosikletlərin təmiri						
Nəqliyyat və anbar təsərrüfatı	51	42	2514.8	1440.3	1269.0	702.6
Yaşayışın təşkili və ictimai işə	9	6	845.3	172.6	1521.3	138.3
İnformasiya və rabitə	6	5	216.0	216.0	260.1	260.1
Daşınmaz əmlakla əlaqədar əməliyyatlar	2	1	999.1	6.0	990.2	6.0
Peşə, elmi və texniki fəaliyyət	15	12	97.3	97.3	280.0	280.0
İnzibati və yardımçı xidmətlərin göstərilməsi	5	3	503.2	52.4	528.9	60.4
Təhsil	3	3	24.2	24.2	24.6	24.6
Əhaliyə səhiyyə və sosial xidmətlərin göstərilməsi	3	1	40.1	40.1	51.8	51.8
	2	1	29.7	29.7	24.5	24.5
İstirahət, əyləncə və incəsənət sahəsində fəaliyyət	2	2	9.9	9.9	-	-
Digər sahələrdə xidmətlərin göstərilməsi	9	9	-	-	5.8	5.8
Tovuz rayonu						
Kənd təsərrüfatı, meşə təsərrüfatı və balıqçılıq	19	17	274.5	274.5	270.8	270.8
Sənaye	9	6	1153.4	254.6	1162.0	295.6
Tikinti	5	3	982.7	181.2	1413.5	152.2
Topdan və pərakəndə ticarət; avtomobillərin və motosikletlərin təmiri						
Nəqliyyat və anbar təsərrüfatı	64	47	2688.6	658.1	2836.2	620.9
Yaşayışın təşkili və ictimai işə	3	2	392.6	45.6	381.4	56.8
İnformasiya və rabitə	1	1	20.6	20.6	32.6	32.6
Daşınmaz əmlakla əlaqədar əməliyyatlar	2	1	974.4	4.4	931.1	8.1
Peşə, elmi və texniki fəaliyyət	4	3	479.8	4.5	526.5	2.4
İnzibati və yardımçı xidmətlərin göstərilməsi	4	2	2.2	2.2	4.1	4.1
Təhsil	4	4	141.3	141.3	177.6	177.6
Əhaliyə səhiyyə və sosial xidmətlərin göstərilməsi	4	2	9.3	9.3	11.7	11.7
	6	4	37.7	37.7	83.0	83.0
İstirahət, əyləncə və incəsənət sahəsində fəaliyyət	3	2	82.8	82.8	84.8	84.8
Digər sahələrdə xidmətlərin göstərilməsi	11	11	23.9	23.9	30.1	30.1
Naftalan şəhəri						
Kənd təsərrüfatı, meşə təsərrüfatı və balıqçılıq	1	1	-	-	-	-
Sənaye	4	1	1069.6	36.4	1134.8	45.4
Tikinti	1	-	811.4	-	1332.9	-
Topdan və pərakəndə ticarət; avtomobillərin və motosikletlərin təmiri						
Nəqliyyat və anbar təsərrüfatı	4	4	55.0	55.0	22.9	22.9
Yaşayışın təşkili və ictimai işə	2	2	51.2	51.2	54.2	54.2
İnformasiya və rabitə	1	-	-	-	-	-
Daşınmaz əmlakla əlaqədar əməliyyatlar	1	-	185.1	-	198.8	-
Peşə, elmi və texniki fəaliyyət	1	-	-	-	-	-
İnzibati və yardımçı xidmətlərin göstərilməsi	3	2	7.2	7.2	6.9	6.9
Təhsil	3	2	13.6	13.6	24.8	24.8

İqtisadi fəaliyyət növləri	Fəaliyyət göstərən müəssisələrin sayı		Yüklənmiş malların, yerinə yetirilmiş işlərin, göstərilmiş xidmətlərin dəyəri, min manat			
	2015		2015		2014	
	Cəmi kiçik və orta	ondan kiçik	Cəmi kiçik və orta	ondan kiçik	Cəmi kiçik və orta	ondan kiçik
Əhaliyə səhiyyə və sosial xidmətlərin göstərilməsi	7	3	2669.0	725.8	2644.2	219.5
Digər sahələrdə xidmətlərin göstərilməsi	1	1	-	-	-	-
Şəki-Zaqatala iqtisadi rayonu						
Kənd təsərrüfatı, meşə təsərrüfatı və balıqçılıq	166	145	11116.3	4268.9	99724.8	93190.9
Sənaye	107	70	12993.8	901.7	16790.1	1094.4
Tikinti	97	81	8342.8	1430.8	23305.2	1777.1
Topdan və pərakəndə ticarət; avtomobillərin və motosikletlərin təmiri	299	263	7879.8	4398.6	5753.5	3215.2
Nəqliyyat və anbar təsərrüfatı	21	12	3328.4	677.0	3173.3	550.5
Yaşayışın təşkili və ictimai işə	24	22	1345.7	856.2	918.0	742.9
İnformasiya və rabitə	11	6	3098.1	93.7	2854.3	12.2
Daşınmaz əmlakla əlaqədar əməliyyatlar	6	2	1535.9	53.1	1747.0	5.3
Peşə, elmi və texniki fəaliyyət	45	32	364.7	234.2	445.8	342.3
İnzibati və yardımçı xidmətlərin göstərilməsi	18	16	536.4	460.5	471.8	376.7
Təhsil	35	17	282.6	282.6	608.0	412.0
Əhaliyə səhiyyə və sosial xidmətlərin göstərilməsi	21	16	659.9	220.9	659.5	219.9
İstirahət, əyləncə və incəsənət sahəsində fəaliyyət	33	19	1023.1	229.8	2176.4	241.3
Digər sahələrdə xidmətlərin göstərilməsi	117	116	401.3	401.3	1298.4	1298.4
Balakən rayonu						
Kənd təsərrüfatı, meşə təsərrüfatı və balıqçılıq	29	26	893.6	627.8	90631.1	89665.2
Sənaye	15	9	2584.2	96.4	3567.9	45.7
Tikinti	11	7	2437.3	110.6	2164.7	150.8
Topdan və pərakəndə ticarət; avtomobillərin və motosikletlərin təmiri	38	33	1091.9	671.1	1140.6	457.4
Nəqliyyat və anbar təsərrüfatı	3	2	365.6	58.9	355.0	39.0
Yaşayışın təşkili və ictimai işə	1	1	15.6	15.6	13.5	13.5
İnformasiya və rabitə	1	-	587.2	-	559.8	-
Peşə, elmi və texniki fəaliyyət	3	2	-	-	-	-
İnzibati və yardımçı xidmətlərin göstərilməsi	3	2	89.7	13.8	108.6	13.5
Təhsil	6	3	70.0	70.0	48.3	48.3
Əhaliyə səhiyyə və sosial xidmətlərin göstərilməsi	1	-	-	-	-	-
İstirahət, əyləncə və incəsənət sahəsində fəaliyyət	2	2	19.0	19.0	25.7	25.7
Digər sahələrdə xidmətlərin göstərilməsi	9	9	17.9	17.9	13.3	13.3
Qax rayonu						
Kənd təsərrüfatı, meşə təsərrüfatı və balıqçılıq	23	21	980.8	588.0	804.6	513.0
Sənaye	25	18	3118.2	202.9	3444.8	348.7
Tikinti	32	30	857.4	688.1	1473.5	780.3
Topdan və pərakəndə ticarət; avtomobillərin və motosikletlərin təmiri	26	22	584.0	395.8	449.6	288.7
Nəqliyyat və anbar təsərrüfatı	4	3	162.2	37.7	164.7	40.3

İqtisadi fəaliyyət növləri	Fəaliyyət göstərən müəssisələrin sayı		Yüklənmiş malların, yerinə yetirilmiş işlərin, göstərilmiş xidmətlərin dəyəri, min manat			
	2015		2015		2014	
	Cəmi kiçik və orta	ondan kiçik	Cəmi kiçik və orta	ondan kiçik	Cəmi kiçik və orta	ondan kiçik
Yaşayışın təşkili və ictimai iaşə	5	5	432.7	415.0	336.5	336.5
İnformasiya və rabitə	2	1	953.6	76.9	810.4	-
Peşə, elmi və texniki fəaliyyət	7	4	41.9	41.9	125.6	125.6
İnzibati və yardımçı xidmətlərin göstərilməsi	1	1	22.8	22.8	24.0	24.0
Təhsil	4	3	39.5	39.5	76.3	76.3
Əhaliyə səhiyyə və sosial xidmətlərin göstərilməsi	4	3	461.8	22.8	461.7	22.1
İstirahət, əyləncə və incəsənət sahəsində fəaliyyət	5	1	46.7	-	32.6	-
Digər sahələrdə xidmətlərin göstərilməsi	7	7	-	-	30.0	30.0
Qəbələ rayonu						
Kənd təsərrüfatı, meşə təsərrüfatı və balıqçılıq	25	19	4302.6	590.2	2643.7	534.0
Sənaye	8	2	2727.9	43.4	3067.1	19.8
Tikinti	10	6	2448.8	32.1	15928.8	8.7
Topdan və pərakəndə ticarət; avtomobillərin və motosikletlərin təmiri	33	26	1060.7	731.9	784.4	285.6
Nəqliyyat və anbar təsərrüfatı	3	-	1199.7	-	1241.5	-
Yaşayışın təşkili və ictimai iaşə	3	3	14.8	14.8	-	-
İnformasiya və rabitə	1	-	1056.7	-	1044.1	-
Peşə, elmi və texniki fəaliyyət	5	4	-	-	-	-
Daşınmaz əmlakla əlaqədar əməliyyatlar	1	-	662.4	-	634.8	-
İnzibati və yardımçı xidmətlərin göstərilməsi	4	4	301.7	301.7	203.4	203.4
Təhsil	2	-	-	-	-	-
Əhaliyə səhiyyə və sosial xidmətlərin göstərilməsi	7	6	125.5	125.5	114.9	114.9
İstirahət, əyləncə və incəsənət sahəsində fəaliyyət	5	4	219.5	105.2	212.8	120.8
Digər sahələrdə xidmətlərin göstərilməsi	22	21	18.0	18.0	17.2	17.2
Oğuz rayonu						
Kənd təsərrüfatı, meşə təsərrüfatı və balıqçılıq	19	17	872.3	872.3	978.9	978.9
Sənaye	8	3	2226.6	35.9	2285.0	13.0
Tikinti	9	8	790.3	165.5	475.7	212.9
Topdan və pərakəndə ticarət; avtomobillərin və motosikletlərin təmiri	29	25	643.9	428.3	309.8	237.1
Nəqliyyat və anbar təsərrüfatı	2	1	135.9	23.6	134.6	21.6
Yaşayışın təşkili və ictimai iaşə	2	2	42.8	42.8	26.7	26.7
İnformasiya və rabitə	1	-	429.4	-	394.6	-
Peşə, elmi və texniki fəaliyyət	1	-	-	-	-	-
İnzibati və yardımçı xidmətlərin göstərilməsi	2	1	12.5	12.5	13.3	13.3
Təhsil	1	-	-	-	-	-
Əhaliyə səhiyyə və sosial xidmətlərin göstərilməsi	1	1	-	-	-	-
İstirahət, əyləncə və incəsənət sahəsində fəaliyyət	3	1	40.0	40.0	35.9	35.9
Digər sahələrdə xidmətlərin göstərilməsi	10	10	-	-	-	-

İqtisadi fəaliyyət növləri	Fəaliyyət göstərən müəssisələrin sayı		Yüklənmiş malların, yerinə yetirilmiş işlərin, göstərilmiş xidmətlərin dəyəri, min manat			
	2015		2015		2014	
	Cəmi kiçik və orta	ondan kiçik	Cəmi kiçik və orta	ondan kiçik	Cəmi kiçik və orta	ondan kiçik
Şəki şəhəri						
Kənd təsərrüfatı, meşə təsərrüfatı və balıqçılıq	46	42	2953.3	675.7	3416.3	696.0
Sənaye	22	16	1662.6	243.1	2506.6	293.9
Tikinti	20	18	882.5	290.9	2351.5	413.8
Topdan və pərakəndə ticarət; avtomobillərin və motosikletlərin təmiri	87	78	3013.9	1628.1	2344.2	1465.6
Nəqliyyat və anbar təsərrüfatı	5	4	1009.3	530.2	866.6	417.2
Yaşayışın təşkili və ictimai işə	10	8	790.5	318.7	458.3	283.2
İnformasiya və rabitə	3	2	59.7	5.3	34.4	1.2
Daşınmaz əmlakla əlaqədar əməliyyatlar	2	-	440.1	-	599.8	-
Peşə, elmi və texniki fəaliyyət	17	13	113.2	113.2	111.7	111.7
İnzibati və yardımçı xidmətlərin göstərilməsi	5	5	83.1	83.1	96.1	96.1
Təhsil	12	5	130.4	130.4	351.4	155.4
Əhaliyə səhiyyə və sosial xidmətlərin göstərilməsi	5	4	62.8	62.8	69.6	69.6
İstirahət, əyləncə və incəsənət sahəsində fəaliyyət	11	7	270.4	47.8	601.0	37.5
Digər sahələrdə xidmətlərin göstərilməsi	56	56	336.9	336.9	1226.4	1226.4
Zaqatala rayonu						
Kənd təsərrüfatı, meşə təsərrüfatı və balıqçılıq	24	20	1113.7	914.9	1250.2	803.8
Sənaye	29	22	674.3	280.0	1918.7	373.3
Tikinti	15	12	926.5	143.6	911.0	210.6
Topdan və pərakəndə ticarət; avtomobillərin və motosikletlərin təmiri	86	79	1485.4	543.4	724.9	480.8
Nəqliyyat və anbar təsərrüfatı	4	2	455.7	26.6	410.9	32.4
Yaşayışın təşkili və ictimai işə	3	3	49.3	49.3	83.0	83.0
İnformasiya və rabitə	3	3	11.5	11.5	11.0	11.0
Daşınmaz əmlakla əlaqədar əməliyyatlar	3	2	433.4	53.1	512.4	5.3
Peşə, elmi və texniki fəaliyyət	12	9	209.6	79.1	208.5	105.0
İnzibati və yardımçı xidmətlərin göstərilməsi	3	3	26.6	26.6	26.4	26.4
Təhsil	10	6	42.7	42.7	132.0	132.0
Əhaliyə səhiyyə və sosial xidmətlərin göstərilməsi	3	2	9.8	9.8	13.3	13.3
İstirahət, əyləncə və incəsənət sahəsində fəaliyyət	7	4	427.5	17.8	1268.4	21.4
Digər sahələrdə xidmətlərin göstərilməsi	13	13	28.5	28.5	11.5	11.5
Lənkəran iqtisadi rayonu						
Kənd təsərrüfatı, meşə təsərrüfatı və balıqçılıq	383	365	8218.1	4241.9	6489.9	5009.3
Sənaye	76	51	8828.2	1121.3	9499.4	1369.6
Tikinti	82	69	7054.7	1272.1	7986.1	1766.2
Topdan və pərakəndə ticarət; avtomobillərin və motosikletlərin təmiri	452	419	10478.5	5737.3	5513.8	3173.0
Nəqliyyat və anbar təsərrüfatı	32	22	3615.4	375.2	3294.5	466.0
Yaşayışın təşkili və ictimai işə	29	25	1479.7	1083.7	1453.0	986.5
İnformasiya və rabitə	8	5	1549.0	124.8	1448.2	134.1

İqtisadi fəaliyyət növləri	Fəaliyyət göstərən müəssisələrin sayı		Yüklənmiş malların, yerinə yetirilmiş işlərin, göstərilmiş xidmətlərin dəyəri, min manat			
	2015		2015		2014	
	Cəmi kiçik və orta	ondan kiçik	Cəmi kiçik və orta	ondan kiçik	Cəmi kiçik və orta	ondan kiçik
Dəşinməz əmlakla əlaqədar əməliyyatlar	7	5	990.3	176.4	1144.0	132.4
Peşə, elmi və texniki fəaliyyət	43	30	344.5	344.5	372.8	372.8
İnzibati və yardımçı xidmətlərin göstərilməsi	19	17	1456.6	495.2	1686.2	567.7
Təhsil	27	12	71.4	71.4	460.9	83.2
Əhaliyə səhiyyə və sosial xidmətlərin göstərilməsi	26	14	340.8	340.8	620.2	620.2
İstirahət, əyləncə və incəsənət sahəsində fəaliyyət	21	12	148.5	104.9	179.9	139.4
Digər sahələrdə xidmətlərin göstərilməsi	72	70	764.0	408.6	705.3	458.5
Astara rayonu						
Kənd təsərrüfatı, meşə təsərrüfatı və balıqçılıq	63	59	557.9	463.1	1947.2	1890.7
Sənaye	6	3	1420.1	92.0	1215.2	177.0
Tikinti	16	15	774.2	299.0	798.9	311.7
Topdan və pərakəndə ticarət; avtomobillərin və motosikletlərin təmiri	16	16	680.9	680.9	281.0	281.0
Nəqliyyat və anbar təsərrüfatı	7	6	317.4	69.6	372.3	128.5
Yaşayışın təşkili və ictimai iaşə	2	1	-	-	-	-
Informasiya və rabitə	1	-	770.2	-	725.5	-
Peşə, elmi və texniki fəaliyyət	6	5	176.4	176.4	182.1	182.1
İnzibati və yardımçı xidmətlərin göstərilməsi	4	4	48.0	48.0	47.1	47.1
Əhaliyə səhiyyə və sosial xidmətlərin göstərilməsi	3	2	14.7	14.7	10.8	10.8
İstirahət, əyləncə və incəsənət sahəsində fəaliyyət	2	1	18.3	18.3	29.3	29.3
Digər sahələrdə xidmətlərin göstərilməsi	8	8	-	-	-	-
Cəlilabad rayonu						
Kənd təsərrüfatı, meşə təsərrüfatı və balıqçılıq	179	173	2074.2	1831.1	1276.4	898.9
Sənaye	7	3	1287.7	121.3	1736.1	127.3
Tikinti	8	7	1264.1	443.7	1202.9	228.4
Topdan və pərakəndə ticarət; avtomobillərin və motosikletlərin təmiri	30	20	3446.1	1311.7	1477.5	764.9
Nəqliyyat və anbar təsərrüfatı	4	3	342.6	49.9	325.0	55.9
Yaşayışın təşkili və ictimai iaşə	2	2	106.0	106.0	10.2	10.2
Informasiya və rabitə	2	2	26.6	26.6	34.3	34.3
Dəşinməz əmlakla əlaqədar əməliyyatlar	3	2	544.3	108.6	564.6	61.7
Peşə, elmi və texniki fəaliyyət	5	4	-	-	1.9	1.9
Əhaliyə səhiyyə və sosial xidmətlərin göstərilməsi	5	2	83.5	83.5	78.8	78.8
Təhsil	4	1	-	-	-	-
İstirahət, əyləncə və incəsənət sahəsində fəaliyyət	4	3	43.5	43.5	61.5	61.5
Digər sahələrdə xidmətlərin göstərilməsi	10	9	281.7	1.2	176.8	1.7
Lerik rayonu						
Kənd təsərrüfatı, meşə təsərrüfatı və balıqçılıq	45	42	4008.5	570.2	1551.4	504.8
Sənaye	4	1	747.9	60.1	693.7	63.7

İqtisadi fəaliyyət növləri	Fəaliyyət göstərən müəssisələrin sayı		Yüklənmiş malların, yerinə yetirilmiş işlərin, göstərilmiş xidmətlərin dəyəri, min manat			
	2015		2015		2014	
	Cəmi kiçik və orta	ondan kiçik	Cəmi kiçik və orta	ondan kiçik	Cəmi kiçik və orta	ondan kiçik
Tikinti	3	2	569.8	-	706.3	115.9
Topdan və pərakəndə ticarət; avtomobillərin və motosikletlərin təmiri	18	17	480.2	213.0	455.7	90.2
Nəqliyyat və anbar təsərrüfatı	2	1	90.6	3.4	84.1	4.0
Yaşayışın təşkili və ictimai işə	1	-	-	-	-	-
İnformasiya və rabitə	1	-	354.7	-	340.6	-
Peşə, elmi və texniki fəaliyyət	3	2	-	-	-	-
Daşınmaz əmlakla əlaqədar əməliyyatlar	1	1	-	-	6.8	6.8
İnzibati və yardımçı xidmətlərin göstərilməsi	5	5	266.9	266.9	173.1	173.1
Təhsil	2	-	-	-	-	-
Əhaliyə səhiyyə və sosial xidmətlərin göstərilməsi	1	-	-	-	-	-
İstirahət, əyləncə və incəsənət sahəsində fəaliyyət	1	-	-	-	-	-
Digər sahələrdə xidmətlərin göstərilməsi	8	8	10.4	10.4	196.0	196.0
Lənkəran şəhəri						
Kənd təsərrüfatı, meşə təsərrüfatı və balıqçılıq	48	46	1030.8	830.8	998.3	998.3
Sənaye	36	27	3363.4	516.7	4005.5	559.2
Tikinti	38	34	2095.3	425.0	2880.3	918.6
Topdan və pərakəndə ticarət; avtomobillərin və motosikletlərin təmiri	128	116	3584.8	2558.7	2343.2	1339.6
Nəqliyyat və anbar təsərrüfatı	14	9	2390.9	213.6	2157.5	227.3
Yaşayışın təşkili və ictimai işə	14	12	1135.2	739.2	1184.4	717.9
İnformasiya və rabitə	3	3	98.2	98.2	99.8	99.8
Daşınmaz əmlakla əlaqədar əməliyyatlar	3	2	446.0	67.8	572.6	63.9
Peşə, elmi və texniki fəaliyyət	23	16	158.3	158.3	181.9	181.9
İnzibati və yardımçı xidmətlərin göstərilməsi	5	4	198.7	94.5	382.8	260.6
Təhsil	16	9	71.4	71.4	451.4	73.7
Əhaliyə səhiyyə və sosial xidmətlərin göstərilməsi	14	8	168.7	168.7	208.1	208.1
İstirahət, əyləncə və incəsənət sahəsində fəaliyyət	11	6	86.7	43.1	89.1	48.6
Digər sahələrdə xidmətlərin göstərilməsi	27	26	237.2	162.3	290.8	219.1
Masallı rayonu						
Kənd təsərrüfatı, meşə təsərrüfatı və balıqçılıq	10	9	194.8	194.8	177.3	177.3
Sənaye	17	14	1351.1	272.7	1187.6	377.8
Tikinti	11	6	1673.8	104.4	1416.8	129.0
Topdan və pərakəndə ticarət; avtomobillərin və motosikletlərin təmiri	227	217	2015.4	701.9	766.2	507.1
Nəqliyyat və anbar təsərrüfatı	4	3	391.9	38.7	278.9	50.3
Yaşayışın təşkili və ictimai işə	9	9	229.5	229.5	248.2	248.2
Peşə, elmi və texniki fəaliyyət	3	2	-	-	-	-
İnzibati və yardımçı xidmətlərin göstərilməsi	4	3	932.2	75.0	1071.9	75.6
Təhsil	2	1	-	-	-	-

İqtisadi fəaliyyət növləri	Fəaliyyət göstərən müəssisələrin sayı		Yüklənmiş malların, yerinə yetirilmiş işlərin, göstərilmiş xidmətlərin dəyəri, min manat			
	2015		2015		2014	
	Cəmi kiçik və orta	ondan kiçik	Cəmi kiçik və orta	ondan kiçik	Cəmi kiçik və orta	ondan kiçik
Əhaliyə səhiyyə və sosial xidmətlərin göstərilməsi	3	2	73.9	73.9	322.5	322.5
İstirahət, əyləncə və incəsənət sahəsində fəaliyyət	2	1	-	-	-	-
Digər sahələrdə xidmətlərin göstərilməsi	4	4	30.0	30.0	30.0	30.0
Yardımlı rayonu						
Kənd təsərrüfatı, meşə təsərrüfatı və balıqçılıq	38	36	351.9	351.9	539.3	539.3
Sənaye	6	3	658.0	58.5	661.3	64.6
Tikinti	6	5	677.5	-	980.9	62.6
Topdan və pərakəndə ticarət; avtomobillərin və motosikletlərin təmiri	33	33	271.1	271.1	190.2	190.2
Nəqliyyat və anbar təsərrüfatı	1	-	82.0	-	76.7	-
Yaşayışın təşkili və ictimai işə	1	1	9.0	9.0	10.2	10.2
İnformasiya və rabitə	1	-	299.3	-	248.0	-
Peşə, elmi və texniki fəaliyyət	3	1	9.8	9.8	6.9	6.9
İnzibati və yardımçı xidmətlərin göstərilməsi	1	1	10.8	10.8	11.3	11.3
Təhsil	3	1	-	-	9.5	9.5
İstirahət, əyləncə və incəsənət sahəsində fəaliyyət	1	1	-	-	-	-
Digər sahələrdə xidmətlərin göstərilməsi	15	15	204.7	204.7	11.7	11.7
Quba-Xaçmaz iqtisadi rayonu						
Kənd təsərrüfatı, meşə təsərrüfatı və balıqçılıq	144	121	12816.4	3019.1	11903.5	5159.7
Sənaye	74	52	7814.2	466.1	8580.3	884.2
Tikinti	33	20	6409.3	728.1	9064.4	392.7
Topdan və pərakəndə ticarət; avtomobillərin və motosikletlərin təmiri	148	129	5574.5	3226.6	4154.0	2232.3
Nəqliyyat və anbar təsərrüfatı	29	22	2484.8	871.9	2002.2	642.6
Yaşayışın təşkili və ictimai işə	25	21	4507.6	672.3	3522.5	811.7
İnformasiya və rabitə	15	10	3904.1	126.3	3607.3	106.7
Daşınmaz əmlakla əlaqədar əməliyyatlar	7	5	1171.1	188.8	1232.1	203.4
Peşə, elmi və texniki fəaliyyət	18	5	464.8	21.0	435.0	27.0
İnzibati və yardımçı xidmətlərin göstərilməsi	16	12	1013.6	386.5	953.2	349.7
Təhsil	26	13	143.5	143.5	412.6	183.0
Əhaliyə səhiyyə və sosial xidmətlərin göstərilməsi	14	8	757.0	343.2	701.4	172.3
İstirahət, əyləncə və incəsənət sahəsində fəaliyyət	13	7	629.5	-	1142.5	7.2
Digər sahələrdə xidmətlərin göstərilməsi	54	54	246.8	246.8	142.6	142.6
Şabran rayonu						
Kənd təsərrüfatı, meşə təsərrüfatı və balıqçılıq	24	16	4253.0	135.8	2449.0	129.6
Sənaye	15	8	2462.0	29.1	1929.1	114.6
Tikinti	7	4	1251.8	221.2	2084.8	105.6
Topdan və pərakəndə ticarət; avtomobillərin və motosikletlərin təmiri	17	16	267.4	166.9	280.8	226.8
Nəqliyyat və anbar təsərrüfatı	3	2	164.9	20.4	182.7	22.1

Qusar rayonu

İqtisadi fəaliyyət növləri	Fəaliyyət göstərən müəssisələrin sayı		Yüklənmiş malların, yerinə yetirilmiş işlərin, göstərilmiş xidmətlərin dəyəri, min manat			
	2015		2015		2014	
	Cəmi kiçik və orta	ondan kiçik	Cəmi kiçik və orta	ondan kiçik	Cəmi kiçik və orta	ondan kiçik
Kənd təsərrüfatı, meşə təsərrüfatı və balıqçılıq	29	25	3623.6	402.1	2404.5	323.1
Sənaye	8	6	530.6	44.6	532.8	52.0
Tikinti	8	5	1144.9	330.9	1539.4	257.5
Topdan və pərakəndə ticarət; avtomobillərin və motosikletlərin təmiri	13	13	193.6	193.6	254.4	254.4
Nəqliyyat və anbar təsərrüfatı	7	6	626.1	429.4	575.6	416.3
İnformasiya və rabitə	2	1	783.9	5.2	725.3	5.5
Dəşinməz əmlakla əlaqədar əməliyyatlar	1	1	-	-	120.0	120.0
Peşə, elmi və texniki fəaliyyət	2	1	-	-	-	-
İnzibati və yardımçı xidmətlərin göstərilməsi	2	2	20.7	20.7	30.3	30.3
Təhsil	5	4	39.3	39.3	35.2	35.2
Əhaliyə səhiyyə və sosial xidmətlərin göstərilməsi	3	1	272.8	-	373.8	9.7
İstirahət, əyləncə və incəsənət sahəsində fəaliyyət	2	-	373.3	-	974.1	7.2
Digər sahələrdə xidmətlərin göstərilməsi	10	10	174.5	174.5	33.9	33.9
Siyəzən rayonu						
Kənd təsərrüfatı, meşə təsərrüfatı və balıqçılıq	12	9	927.3	97.5	926.6	295.2
Sənaye	9	5	1310.5	88.4	1292.5	91.9
Tikinti	2	-	1212.3	-	1665.0	-
Topdan və pərakəndə ticarət; avtomobillərin və motosikletlərin təmiri	12	9	797.7	292.6	364.0	117.3
Nəqliyyat və anbar təsərrüfatı	2	1	103.7	6.0	99.0	5.2
İnformasiya və rabitə	1	-	377.7	-	348.2	-
Dəşinməz əmlakla əlaqədar əməliyyatlar	1	1	36.6	36.6	38.4	38.4
Peşə, elmi və texniki fəaliyyət	1	-	-	-	-	-
İnzibati və yardımçı xidmətlərin göstərilməsi	3	2	52.8	52.8	57.3	57.3
Təhsil	3	2	11.1	11.1	8.7	8.7
Əhaliyə səhiyyə və sosial xidmətlərin göstərilməsi	1	-	-	-	-	-
İstirahət, əyləncə və incəsənət sahəsində fəaliyyət	1	1	-	-	-	-
Digər sahələrdə xidmətlərin göstərilməsi	6	6	12.0	12.0	15.5	15.5
Aran iqtisadi rayonu						
Kənd təsərrüfatı, meşə təsərrüfatı və balıqçılıq	730	669	42695.0	9559.7	36687.5	11957.2
Sənaye	246	153	34818.3	4195.6	52392.0	8042.6
Tikinti	338	268	35755.4	4411.7	65683.9	6534.9
Topdan və pərakəndə ticarət; avtomobillərin və motosikletlərin təmiri	870	792	26795.9	17568.6	15419.4	7934.7
Nəqliyyat və anbar təsərrüfatı	81	56	8388.7	1174.2	6170.2	1314.7
Yaşayışın təşkili və ictimai işə	40	34	1087.7	883.3	896.6	627.4
İnformasiya və rabitə	26	11	9382.2	334.2	9108.8	269.8
Dəşinməz əmlakla əlaqədar əməliyyatlar	26	20	1992.8	287.0	2321.7	307.2
Peşə, elmi və texniki fəaliyyət	92	60	1328.7	828.7	1663.1	1013.3
İnzibati və yardımçı xidmətlərin göstərilməsi	74	60	4630.2	2086.3	2191.5	1847.8

İqtisadi fəaliyyət növləri	Fəaliyyət göstərən müəssisələrin sayı		Yüklənmiş malların, yerinə yetirilmiş işlərin, göstərilmiş xidmətlərin dəyəri, min manat			
	2015		2015		2014	
	Cəmi kiçik və orta	ondan kiçik	Cəmi kiçik və orta	ondan kiçik	Cəmi kiçik və orta	ondan kiçik
Təhsil	96	44	401.4	308.4	1518.1	554.4
Əhaliyə səhiyyə və sosial xidmətlərin göstərilməsi	58	44	1563.7	1105.1	1529.5	1038.8
İstirahət, əyləncə və incəsənət sahəsində fəaliyyət	60	45	2140.7	406.2	1649.2	537.4
Digər sahələrdə xidmətlərin göstərilməsi	284	280	1920.0	1748.9	2813.5	2813.5
Ağcabədi rayonu						
Kənd təsərrüfatı, meşə təsərrüfatı və balıqçılıq	36	31	510.2	38.2	621.3	22.9
Sənaye	8	5	860.0	134.2	2381.1	136.3
Tikinti	7	4	565.6	43.9	1584.2	289.9
Topdan və pərakəndə ticarət; avtomobillərin və motosikletlərin təmiri	26	23	507.2	402.4	369.4	292.0
Nəqliyyat və anbar təsərrüfatı	4	3	353.2	32.3	267.8	29.2
Yaşayışın təşkili və ictimai işə	1	1	59.3	59.3	42.4	42.4
İnformasiya və rabitə	1	-	689.6	-	700.9	-
Peşə, elmi və texniki fəaliyyət	4	3	5.8	5.8	4.1	4.1
İnzibati və yardımçı xidmətlərin göstərilməsi	2	2	20.0	20.0	16.1	16.1
Təhsil	1	-	-	-	-	-
Əhaliyə səhiyyə və sosial xidmətlərin göstərilməsi	2	1	9.0	9.0	9.6	9.6
İstirahət, əyləncə və incəsənət sahəsində fəaliyyət	2	1	24.7	24.7	14.7	14.7
Digər sahələrdə xidmətlərin göstərilməsi	10	10	-	-	-	-
Ağdaş rayonu						
Kənd təsərrüfatı, meşə təsərrüfatı və balıqçılıq	20	18	1815.2	225.6	1652.9	251.6
Sənaye	8	6	825.8	335.2	876.3	377.2
Tikinti	6	5	794.7	21.0	1246.3	40.4
Topdan və pərakəndə ticarət; avtomobillərin və motosikletlərin təmiri	34	28	4220.1	3376.0	554.4	272.1
Nəqliyyat və anbar təsərrüfatı	3	2	314.9	0.7	270.9	-
Yaşayışın təşkili və ictimai işə	1	-	-	-	-	-
İnformasiya və rabitə	1	-	443.9	-	428.9	-
Peşə, elmi və texniki fəaliyyət	7	5	7.0	7.0	28.4	28.4
İnzibati və yardımçı xidmətlərin göstərilməsi	5	5	51.4	51.4	68.8	68.8
Təhsil	6	4	22.8	22.8	331.0	48.0
İstirahət, əyləncə və incəsənət sahəsində fəaliyyət	3	2	20.5	20.5	36.0	36.0
Əhaliyə səhiyyə və sosial xidmətlərin göstərilməsi	1	1	35.5	35.5	35.5	35.5
Digər sahələrdə xidmətlərin göstərilməsi	22	21	210.6	90.0	101.3	101.3
Bərdə rayonu						
Kənd təsərrüfatı, meşə təsərrüfatı və balıqçılıq	59	58	1092.2	831.9	986.2	806.2
Sənaye	14	10	2400.4	303.1	2123.5	722.7
Tikinti	11	7	2340.0	1.1	2012.5	264.5

İqtisadi fəaliyyət növləri	Fəaliyyət göstərən müəssisələrin sayı		Yüklənmiş malların, yerinə yetirilmiş işlərin, göstərilmiş xidmətlərin dəyəri, min manat			
	2015		2015		2014	
	Cəmi kiçik və orta	ondan kiçik	Cəmi kiçik və orta	ondan kiçik	Cəmi kiçik və orta	ondan kiçik
Topdan və pərakəndə ticarət; avtomobillərin və motosikletlərin təmiri	37	29	2784.5	548.4	1784.0	394.1
Nəqliyyat və anbar təsərrüfatı	3	2	348.7	70.3	325.3	77.7
Yaşayışın təşkili və ictimai işə	3	3	115.1	115.1	127.7	127.7
İnformasiya və rabitə	2	2	74.3	74.3	78.5	78.5
Daşınmaz əmlakla əlaqədar əməliyyatlar	1	1	12.6	12.6	9.6	9.6
Peşə, elmi və texniki fəaliyyət	8	4	528.4	28.4	570.6	30.2
İnzibati və yardımçı xidmətlərin göstərilməsi	1	-	104.7	-	104.7	-
Təhsil	6	3	26.6	26.6	53.7	53.7
Əhaliyə səhiyyə və sosial xidmətlərin göstərilməsi	6	6	115.2	115.2	131.8	131.8
İstirahət, əyləncə və incəsənət sahəsində fəaliyyət	2	2	9.6	9.6	11.3	11.3
Digər sahələrdə xidmətlərin göstərilməsi	10	10	11.2	11.2	11.2	11.2
Beyləqan rayonu						
Kənd təsərrüfatı, meşə təsərrüfatı və balıqçılıq	29	24	4707.4	331.0	2918.7	278.9
Sənaye	7	1	2634.4	9.6	6674.7	9.6
Tikinti	4	4	169.0	169.0	182.1	182.1
Topdan və pərakəndə ticarət; avtomobillərin və motosikletlərin təmiri	46	43	709.7	537.0	505.1	409.7
Nəqliyyat və anbar təsərrüfatı	5	4	193.6	19.6	172.9	18.6
Yaşayışın təşkili və ictimai işə	2	2	15.0	7.0	36.5	15.4
İnformasiya və rabitə	3	2	813.1	84.2	759.5	66.1
Daşınmaz əmlakla əlaqədar əməliyyatlar	3	2	358.7	15.7	374.7	6.6
Peşə, elmi və texniki fəaliyyət	10	7	39.0	39.0	135.4	26.0
İnzibati və yardımçı xidmətlərin göstərilməsi	2	1	401.0	401.0	529.0	529.0
Təhsil	4	3	2.2	2.2	2.0	2.0
Əhaliyə səhiyyə və sosial xidmətlərin göstərilməsi	3	3	48.8	48.8	39.2	39.2
Digər sahələrdə xidmətlərin göstərilməsi	9	9	28.1	28.1	44.5	44.5
Biləsuvar rayonu						
Kənd təsərrüfatı, meşə təsərrüfatı və balıqçılıq	35	34	2609.3	1051.6	1757.2	977.4
Sənaye	9	5	1993.4	94.8	2074.6	130.0
Tikinti	8	5	2787.8	25.1	2320.4	35.0
Topdan və pərakəndə ticarət; avtomobillərin və motosikletlərin təmiri	77	75	945.6	844.7	521.4	460.8
Nəqliyyat və anbar təsərrüfatı	2	1	214.8	18.0	187.7	17.7
Yaşayışın təşkili və ictimai işə	2	1	10.8	10.8	13.2	13.2
İnformasiya və rabitə	2	1	470.5	7.2	438.0	20.0
Daşınmaz əmlakla əlaqədar əməliyyatlar	3	3	56.6	56.6	54.0	54.0
Peşə, elmi və texniki fəaliyyət	5	3	7.8	7.8	9.7	9.7
İnzibati və yardımçı xidmətlərin göstərilməsi	2	2	46.3	46.3	56.3	56.3
Təhsil	5	1	-	-	-	-
İstirahət, əyləncə və incəsənət sahəsində fəaliyyət	4	4	28.2	28.2	33.5	33.5

İqtisadi fəaliyyət növləri	Fəaliyyət göstərən müəssisələrin sayı		Yüklənmiş malların, yerinə yetirilmiş işlərin, göstərilmiş xidmətlərin dəyəri, min manat			
	2015		2015		2014	
	Cəmi kiçik və orta	ondan kiçik	Cəmi kiçik və orta	ondan kiçik	Cəmi kiçik və orta	ondan kiçik
Digər sahələrdə xidmətlərin göstərilməsi	10	10	16.9	16.9	15.4	15.4
Şirvan şəhəri						
Kənd təsərrüfatı, meşə təsərrüfatı və balıqçılıq	3	-	-	-	-	-
Sənaye	20	13	2297.3	217.5	8079.8	592.5
Tikinti	40	34	1246.0	354.8	2465.1	863.3
Topdan və pərakəndə ticarət; avtomobillərin və motosikletlərin təmiri	57	50	1663.0	1114.4	1551.8	701.9
Nəqliyyat və anbar təsərrüfatı	6	5	504.9	165.8	555.3	204.1
Yaşayışın təşkili və ictimai iaşə	4	4	146.4	146.4	125.1	125.1
İnformasiya və rabitə	1	-	1279.2	-	1297.3	-
Peşə, elmi və texniki fəaliyyət	10	9	507.6	507.6	415.5	415.5
İnzibati və yardımçı xidmətlərin göstərilməsi	3	3	59.4	59.4	52.6	52.6
Təhsil	8	6	137.2	44.2	462.8	106.8
Əhaliyə səhiyyə və sosial xidmətlərin göstərilməsi	6	6	99.5	99.5	90.1	90.1
İstirahət, əyləncə və incəsənət sahəsində fəaliyyət	5	3	327.2	11.2	154.8	6.3
Digər sahələrdə xidmətlərin göstərilməsi	22	22	283.5	283.5	719.4	719.4
Göyçay rayonu						
Kənd təsərrüfatı, meşə təsərrüfatı və balıqçılıq	44	43	1069.2	264.4	2349.9	337.4
Sənaye	23	13	2727.5	314.3	4459.7	501.5
Tikinti	40	33	2548.2	600.2	15563.1	968.5
Topdan və pərakəndə ticarət; avtomobillərin və motosikletlərin təmiri	44	40	1499.0	1007.5	1273.9	923.7
Nəqliyyat və anbar təsərrüfatı	4	3	441.8	71.7	450.9	113.8
Yaşayışın təşkili və ictimai iaşə	2	2	100.4	100.4	52.0	52.0
İnformasiya və rabitə	1	-	771.3	-	751.9	-
Peşə, elmi və texniki fəaliyyət	4	1	-	-	-	-
Daşınmaz əmlakla əlaqədar əməliyyatlar	3	3	41.2	41.2	76.9	76.9
İnzibati və yardımçı xidmətlərin göstərilməsi	7	7	176.9	176.9	120.8	120.8
Təhsil	6	4	15.2	15.2	10.3	10.3
Əhaliyə səhiyyə və sosial xidmətlərin göstərilməsi	2	2	35.7	35.7	43.6	43.6
İstirahət, əyləncə və incəsənət sahəsində fəaliyyət	2	2	63.2	63.2	51.6	51.6
Digər sahələrdə xidmətlərin göstərilməsi	27	27	230.7	230.7	364.1	364.1
Hacıqabul rayonu						
Kənd təsərrüfatı, meşə təsərrüfatı və balıqçılıq	10	8	1052.3	56.1	958.3	87.8
Sənaye	9	7	49.5	49.5	39.9	39.9
Tikinti	12	9	1944.0	59.1	2813.7	209.7
Topdan və pərakəndə ticarət; avtomobillərin və motosikletlərin təmiri	12	11	526.6	428.4	200.5	174.6
Nəqliyyat və anbar təsərrüfatı	1	1	111.0	14.9	81.5	14.4
Yaşayışın təşkili və ictimai iaşə	1	-	-	-	-	-
İnformasiya və rabitə	1	-	588.9	-	526.3	-

İqtisadi fəaliyyət növləri	Fəaliyyət göstərən müəssisələrin sayı		Yüklənmiş malların, yerinə yetirilmiş işlərin, göstərilmiş xidmətlərin dəyəri, min manat			
	2015		2015		2014	
	Cəmi kiçik və orta	ondan kiçik	Cəmi kiçik və orta	ondan kiçik	Cəmi kiçik və orta	ondan kiçik
Peşə, elmi və texniki fəaliyyət	2	1	-	-	-	-
Daşınmaz əmlakla əlaqədar əməliyyatlar	1	1	12.5	12.5	14.7	14.7
İnzibati və yardımçı xidmətlərin göstərilməsi	4	3	19.2	19.2	50.0	50.0
Təhsil	1	-	-	-	-	-
Əhaliyə səhiyyə və sosial xidmətlərin göstərilməsi	2	1	-	-	-	-
İstirahət, əyləncə və incəsənət sahəsində fəaliyyət	3	3	-	-	-	-
Digər sahələrdə xidmətlərin göstərilməsi	23	23	8.4	8.4	8.2	8.2
İmişli rayonu						
Kənd təsərrüfatı, meşə təsərrüfatı və balıqçılıq	88	80	11197.8	2155.4	6245.3	2895.4
Sənaye	27	18	2648.5	529.9	1973.4	1045.9
Tikinti	24	20	1865.1	302.7	1083.5	109.8
Topdan və pərakəndə ticarət; avtomobillərin və motosikletlərin təmiri	157	155	3633.6	2907.5	751.9	571.1
Nəqliyyat və anbar təsərrüfatı	8	4	1540.0	92.9	1095.6	112.3
Yaşayışın təşkili və ictimai iaşə	1	1	11.3	11.3	16.0	16.0
Informasiya və rabitə	2	1	640.7	-	694.0	-
Peşə, elmi və texniki fəaliyyət	5	4	-	-	-	-
Daşınmaz əmlakla əlaqədar əməliyyatlar	1	1	-	-	7.6	7.6
İnzibati və yardımçı xidmətlərin göstərilməsi	4	4	30.6	30.6	70.5	70.5
Təhsil	3	2	17.5	17.5	-	-
Əhaliyə səhiyyə və sosial xidmətlərin göstərilməsi	7	4	177.7	177.7	206.6	206.6
İstirahət, əyləncə və incəsənət sahəsində fəaliyyət	3	2	57.3	57.3	67.4	67.4
Digər sahələrdə xidmətlərin göstərilməsi	8	8	5.0	5.0	6.5	6.5
Kürdəmir rayonu						
Kənd təsərrüfatı, meşə təsərrüfatı və balıqçılıq	50	42	8048.2	903.9	8803.1	1583.9
Sənaye	8	4	2567.5	106.7	2508.0	51.3
Tikinti	9	4	3412.4	108.3	10138.7	316.5
Topdan və pərakəndə ticarət; avtomobillərin və motosikletlərin təmiri	32	22	1708.2	436.8	841.4	185.1
Nəqliyyat və anbar təsərrüfatı	4	2	1888.2	76.4	391.5	142.2
Yaşayışın təşkili və ictimai iaşə	3	3	234.3	234.3	29.0	29.0
Informasiya və rabitə	1	-	540.4	-	505.7	-
Daşınmaz əmlakla əlaqədar əməliyyatlar	1	-	111.8	-	118.5	-
Peşə, elmi və texniki fəaliyyət	6	3	15.1	15.1	19.5	19.5
İnzibati və yardımçı xidmətlərin göstərilməsi	4	3	196.5	96.5	227.5	108.5
Təhsil	1	-	-	-	6.9	6.9
Əhaliyə səhiyyə və sosial xidmətlərin göstərilməsi	3	1	355.6	101.6	406.6	103.0
İstirahət, əyləncə və incəsənət sahəsində fəaliyyət	2	1	359.4	41.6	463.6	58.6
Digər sahələrdə xidmətlərin göstərilməsi	10	10	6.6	6.6	3.5	3.5

İqtisadi fəaliyyət növləri	Fəaliyyət göstərən müəssisələrin sayı		Yüklənmiş malların, yerinə yetirilmiş işlərin, göstərilmiş xidmətlərin dəyəri, min manat			
	2015		2015		2014	
	Cəmi kiçik və orta	ondan kiçik	Cəmi kiçik və orta	ondan kiçik	Cəmi kiçik və orta	ondan kiçik
Mingəçevir şəhəri						
Kənd təsərrüfatı, meşə təsərrüfatı və balıqçılıq	10	9	39.4	39.4	60.7	60.7
Sənaye	36	28	3693.8	1104.7	7284.3	3335.8
Tikinti	23	21	2005.5	801.2	3372.0	610.2
Topdan və pərakəndə ticarət; avtomobillərin və motosikletlərin təmiri	58	55	1779.6	1502.1	1140.6	958.8
Nəqliyyat və anbar təsərrüfatı	6	5	481.0	221.2	450.1	201.3
Yaşayışın təşkili və ictimai işə	5	4	252.9	56.5	346.6	98.5
İnformasiya və rabitə	1	1	25.7	25.7	43.4	43.4
Daşınmaz əmlakla əlaqədar əməliyyatlar	3	1	422.7	6.4	355.5	31.3
Peşə, elmi və texniki fəaliyyət	5	4	22.6	22.6	25.5	25.5
İnzibati və yardımçı xidmətlərin göstərilməsi	7	4	1064.4	55.6	66.1	66.1
Təhsil	11	7	109.5	109.5	556.1	231.4
Əhaliyə səhiyyə və sosial xidmətlərin göstərilməsi	9	7	260.1	207.3	217.3	182.5
İstirahət, əyləncə və incəsənət sahəsində fəaliyyət	6	4	977.9	24.6	442.8	31.4
Digər sahələrdə xidmətlərin göstərilməsi	26	26	4.5	4.5	44.0	44.0
Neftçala rayonu						
Kənd təsərrüfatı, meşə təsərrüfatı və balıqçılıq	46	41	450.7	242.9	451.7	451.7
Sənaye	11	5	2532.2	211.7	3200.1	134.0
Tikinti	11	7	1085.0	179.0	1764.8	105.6
Topdan və pərakəndə ticarət; avtomobillərin və motosikletlərin təmiri	7	6	243.6	115.2	130.4	60.9
Nəqliyyat və anbar təsərrüfatı	4	2	247.3	5.0	245.4	3.2
Yaşayışın təşkili və ictimai işə	2	1	-	-	-	-
İnformasiya və rabitə	1	-	658.3	-	629.4	-
Peşə, elmi və texniki fəaliyyət	2	1	6.3	6.3	-	-
İnzibati və yardımçı xidmətlərin göstərilməsi	2	1	19.9	19.9	21.9	21.9
Təhsil	3	1	-	-	-	-
Əhaliyə səhiyyə və sosial xidmətlərin göstərilməsi	1	1	12.0	12.0	14.9	14.9
İstirahət, əyləncə və incəsənət sahəsində fəaliyyət	2	1	4.4	4.4	0.9	0.9
Digər sahələrdə xidmətlərin göstərilməsi	12	11	12.0	12.0	13.3	13.3
Saatlı rayonu						
Kənd təsərrüfatı, meşə təsərrüfatı və balıqçılıq	68	67	1438.9	1208.9	1999.5	1761.3
Sənaye	10	6	1521.3	8.4	1849.9	30.0
Tikinti	14	10	1513.1	65.0	5190.1	-
Topdan və pərakəndə ticarət; avtomobillərin və motosikletlərin təmiri	49	46	772.9	494.0	466.6	379.4
Nəqliyyat və anbar təsərrüfatı	3	2	195.3	4.4	189.5	5.0
Yaşayışın təşkili və ictimai işə	1	1	0.2	0.2	1.4	1.4
İnformasiya və rabitə	1	-	390.4	-	365.6	-
Peşə, elmi və texniki fəaliyyət	3	1	8.7	8.7	5.6	5.6

İqtisadi fəaliyyət növləri	Fəaliyyət göstərən müəssisələrin sayı		Yüklənmiş malların, yerinə yetirilmiş işlərin, göstərilmiş xidmətlərin dəyəri, min manat			
	2015		2015		2014	
	Cəmi kiçik və orta	ondan kiçik	Cəmi kiçik və orta	ondan kiçik	Cəmi kiçik və orta	ondan kiçik
İnzibati və yardımçı xidmətlərin göstərilməsi	2	2	28.8	28.8	9.5	9.5
Təhsil	3	2	6.0	6.0	5.3	5.3
Əhaliyə səhiyyə və sosial xidmətlərin göstərilməsi	3	3	93.2	93.2	32.2	32.2
İstirahət, əyləncə və incəsənət sahəsində fəaliyyət	5	3	151.5	4.1	153.4	6.5
Digər sahələrdə xidmətlərin göstərilməsi	14	14	51.0	51.0	38.7	38.7
Sabirabad rayonu						
Kənd təsərrüfatı, meşə təsərrüfatı və balıqçılıq	117	113	6826.5	1629.8	6082.3	1836.4
Sənaye	8	6	978.3	23.0	782.8	42.7
Tikinti	46	36	6544.5	245.4	8611.2	716.6
Topdan və pərakəndə ticarət; avtomobillərin və motosikletlərin təmiri	72	66	1020.0	830.4	868.1	527.0
Nəqliyyat və anbar təsərrüfatı	5	4	381.4	78.7	391.0	95.5
Yaşayışın təşkili və ictimai iaşə	2	2	57.4	57.4	64.9	64.9
İnformasiya və rabitə	1	-	479.1	-	477.4	-
Peşə, elmi və texniki fəaliyyət	5	2	-	-	-	-
Daşınmaz əmlakla əlaqədar əməliyyatlar	1	1	37.7	37.7	39.4	39.4
İnzibati və yardımçı xidmətlərin göstərilməsi	3	2	124.1	25.7	152.5	32.5
Təhsil	3	1	-	-	-	-
Əhaliyə səhiyyə və sosial xidmətlərin göstərilməsi	6	4	206.8	55.0	209.5	57.2
İstirahət, əyləncə və incəsənət sahəsində fəaliyyət	6	6	62.8	62.8	115.1	115.1
Digər sahələrdə xidmətlərin göstərilməsi	21	20	50.5	-	43.8	43.8
Salyan rayonu						
Kənd təsərrüfatı, meşə təsərrüfatı və balıqçılıq	47	40	385.1	212.1	388.5	195.3
Sənaye	22	11	1753.3	224.0	3030.0	321.6
Tikinti	10	4	2059.8	73.4	626.3	-
Topdan və pərakəndə ticarət; avtomobillərin və motosikletlərin təmiri	41	36	1546.1	1103.0	719.6	571.0
Nəqliyyat və anbar təsərrüfatı	5	3	339.3	73.9	324.9	75.2
Yaşayışın təşkili və ictimai iaşə	3	3	22.7	22.7	14.1	14.1
İnformasiya və rabitə	1	-	564.4	-	544.5	-
Peşə, elmi və texniki fəaliyyət	4	3	16.5	16.5	9.2	9.2
İnzibati və yardımçı xidmətlərin göstərilməsi	3	3	59.6	59.6	61.8	61.8
Təhsil	6	3	8.4	8.4	18.3	18.3
Əhaliyə səhiyyə və sosial xidmətlərin göstərilməsi	2	1	43.3	43.3	34.4	34.4
İstirahət, əyləncə və incəsənət sahəsində fəaliyyət	8	6	27.9	27.9	36.7	36.7
Digər sahələrdə xidmətlərin göstərilməsi	17	16	58.8	58.8	934.8	934.8
Ucar rayonu						
Kənd təsərrüfatı, meşə təsərrüfatı və balıqçılıq	26	23	713.3	64.0	682.4	101.2
Sənaye	10	6	1524.2	100.4	1302.9	77.0

İqtisadi fəaliyyət növləri	Fəaliyyət göstərən müəssisələrin sayı		Yüklənmiş malların, yerinə yetirilmiş işlərin, göstərilmiş xidmətlərin dəyəri, min manat			
	2015		2015		2014	
	Cəmi kiçik və orta	ondan kiçik	Cəmi kiçik və orta	ondan kiçik	Cəmi kiçik və orta	ondan kiçik
Tikinti	13	10	1801.5	245.9	2038.1	377.8
Topdan və pərakəndə ticarət; avtomobillərin və motosikletlərin təmiri	18	18	429.4	359.6	2261.7	193.5
Nəqliyyat və anbar təsərrüfatı	6	5	191.3	66.1	198.5	67.0
Yaşayışın təşkili və ictimai işə	2	1	10.4	10.4	-	-
İnformasiya və rabitə	2	1	409.7	-	425.6	1.1
Daşınmaz əmlakla əlaqədar əməliyyatlar	1	-	332.5	-	540.7	-
Peşə, elmi və texniki fəaliyyət	4	3	-	-	191.5	191.5
İnzibati və yardımçı xidmətlərin göstərilməsi	16	13	2046.9	814.9	381.4	381.4
Təhsil	22	2	13.2	13.2	17.9	17.9
Əhaliyə səhiyyə və sosial xidmətlərin göstərilməsi	1	-	-	-	-	-
İstirahət, əyləncə və incəsənət sahəsində fəaliyyət	1	-	-	-	-	-
Digər sahələrdə xidmətlərin göstərilməsi	6	6	-	-	-	-
Yevlax şəhəri						
Kənd təsərrüfatı, meşə təsərrüfatı və balıqçılıq	15	12	563.4	128.6	560.1	139.7
Sənaye	11	8	2126.0	351.6	2363.0	474.2
Tikinti	13	10	779.7	154.7	1937.6	196.9
Topdan və pərakəndə ticarət; avtomobillərin və motosikletlərin təmiri	85	75	2348.8	1424.0	1254.1	793.6
Nəqliyyat və anbar təsərrüfatı	8	6	457.8	135.5	416.3	109.0
Yaşayışın təşkili və ictimai işə	4	4	30.7	30.7	15.0	15.0
İnformasiya və rabitə	1	1	42.1	42.1	59.2	59.2
Daşınmaz əmlakla əlaqədar əməliyyatlar	7	6	573.7	71.5	704.4	41.4
Peşə, elmi və texniki fəaliyyət	5	4	156.5	156.5	248.1	248.1
İnzibati və yardımçı xidmətlərin göstərilməsi	3	2	148.7	148.7	155.1	155.1
Təhsil	4	3	20.7	20.7	24.7	24.7
Əhaliyə səhiyyə və sosial xidmətlərin göstərilməsi	3	2	68.9	68.9	55.8	55.8
İstirahət, əyləncə və incəsənət sahəsində fəaliyyət	3	3	23.4	23.4	64.1	64.1
Digər sahələrdə xidmətlərin göstərilməsi	27	27	942.2	942.2	464.8	464.8
Zərdab rayonu						
Kənd təsərrüfatı, meşə təsərrüfatı və balıqçılıq	27	26	175.9	175.9	169.4	169.4
Sənaye	5	1	1684.9	77.0	1388.0	20.4
Tikinti	47	45	2293.5	961.9	2734.2	1248.1
Topdan və pərakəndə ticarət; avtomobillərin və motosikletlərin təmiri	18	14	458.0	137.2	224.5	65.4
Nəqliyyat və anbar təsərrüfatı	3	2	184.2	26.8	155.1	28.5
Yaşayışın təşkili və ictimai işə	1	1	20.8	20.8	12.7	12.7
İnformasiya və rabitə	3	2	500.6	100.7	382.7	1.5
Daşınmaz əmlakla əlaqədar əməliyyatlar	1	1	32.8	32.8	25.7	25.7
Peşə, elmi və texniki fəaliyyət	3	2	7.4	7.4	-	-
İnzibati və yardımçı xidmətlərin göstərilməsi	4	3	31.8	31.8	46.9	46.9

İqtisadi fəaliyyət növləri	Fəaliyyət göstərən müəssisələrin sayı		Yüklənmiş malların, yerinə yetirilmiş işlərin, göstərilmiş xidmətlərin dəyəri, min manat			
	2015		2015		2014	
	Cəmi kiçik və orta	ondan kiçik	Cəmi kiçik və orta	ondan kiçik	Cəmi kiçik və orta	ondan kiçik
Təhsil	3	2	22.1	22.1	29.1	29.1
Əhaliyə səhiyyə və sosial xidmətlərin göstərilməsi	1	1	2.4	2.4	2.4	2.4
İstirahət, əyləncə və incəsənət sahəsində fəaliyyət	3	2	2.7	2.7	3.3	3.3
Digər sahələrdə xidmətlərin göstərilməsi	10	10	-	-	-	-
Yuxarı Qarabağ iqtisadi rayonu						
Kənd təsərrüfatı, meşə təsərrüfatı və balıqçılıq	168	162	6027.3	4905.4	9046.7	8219.5
Sənaye	28	16	5408.4	122.8	4879.0	199.8
Tikinti	43	33	3828.5	585.9	7294.2	2208.5
Topdan və pərakəndə ticarət; avtomobillərin və motosikletlərin təmiri	117	105	4537.9	1984.4	4207.2	1284.5
Nəqliyyat və anbar təsərrüfatı	13	9	1210.9	853.5	3949.5	3636.3
Yaşayışın təşkili və ictimai iaşə	3	2	9.6	9.6	9.9	9.9
İnformasiya və rabitə	11	8	1213.9	153.9	1089.6	153.5
Dəşinməz əmlakla əlaqədar əməliyyatlar	4	1	28.7	28.7	22.8	22.8
Peşə, elmi və texniki fəaliyyət	27	21	120.8	120.8	110.2	110.2
İnzibati və yardımçı xidmətlərin göstərilməsi	7	6	86.6	86.6	70.1	70.1
Təhsil	22	10	7.7	7.7	7.0	7.0
Əhaliyə səhiyyə və sosial xidmətlərin göstərilməsi	4	1	-	-	-	-
İstirahət, əyləncə və incəsənət sahəsində fəaliyyət	18	12	-	-	-	-
Digər sahələrdə xidmətlərin göstərilməsi	66	66	359.8	359.8	535.2	535.2
Ağdam rayonu						
Kənd təsərrüfatı, meşə təsərrüfatı və balıqçılıq	40	39	1209.7	1123.0	1272.8	1210.0
Sənaye	6	4	-	-	46.6	46.6
Tikinti	18	16	948.8	460.2	3306.6	1992.4
Topdan və pərakəndə ticarət; avtomobillərin və motosikletlərin təmiri	14	12	487.5	51.0	91.7	13.2
Nəqliyyat və anbar təsərrüfatı	4	2	116.3	6.7	97.1	2.5
İnformasiya və rabitə	4	3	287.3	2.7	248.4	4.0
İnzibati və yardımçı xidmətlərin göstərilməsi	2	2	8.8	8.8	8.8	8.8
Peşə, elmi və texniki fəaliyyət	2	1	-	-	-	-
Təhsil	6	2	-	-	-	-
İstirahət, əyləncə və incəsənət sahəsində fəaliyyət	3	2	-	-	-	-
Digər sahələrdə xidmətlərin göstərilməsi	10	10	-	-	-	-
Tərtər rayonu						
Kənd təsərrüfatı, meşə təsərrüfatı və balıqçılıq	30	29	1517.4	1229.4	1771.6	1523.4
Sənaye	9	4	2544.2	27.8	3025.7	26.6
Tikinti	7	7	-	-	27.7	27.7
Topdan və pərakəndə ticarət; avtomobillərin və motosikletlərin təmiri	24	20	592.5	417.8	473.6	384.7
Nəqliyyat və anbar təsərrüfatı	4	3	717.3	573.7	3555.9	3441.1

İqtisadi fəaliyyət növləri	Fəaliyyət göstərən müəssisələrin sayı		Yüklənmiş malların, yerinə yetirilmiş işlərin, göstərilmiş xidmətlərin dəyəri, min manat			
	2015		2015		2014	
	Cəmi kiçik və orta	ondan kiçik	Cəmi kiçik və orta	ondan kiçik	Cəmi kiçik və orta	ondan kiçik
Yaşayışın təşkili və ictimai iaşə	1	1	9.6	9.6	9.9	9.9
İnformasiya və rabitə	4	3	581.9	48.9	513.5	50.9
Daşınmaz əmlakla əlaqədar əməliyyatlar	1	1	28.7	28.7	22.8	22.8
İnzibati və yardımçı xidmətlərin göstərilməsi	2	2	13.3	13.3	14.2	14.2
Peşə, elmi və texniki fəaliyyət	4	2	-	-	-	-
Təhsil	3	2	7.7	7.7	-	-
Əhaliyə səhiyyə və sosial xidmətlərin göstərilməsi	1	-	-	-	-	-
İstirahət, əyləncə və incəsənət sahəsində fəaliyyət	2	1	-	-	-	-
Digər sahələrdə xidmətlərin göstərilməsi	23	23	19.0	19.0	15.3	15.3
Xocalı rayonu						
Kənd təsərrüfatı, meşə təsərrüfatı və balıqçılıq	1	1	-	-	-	-
Sənaye	1	1	-	-	-	-
Daşınmaz əmlakla əlaqədar əməliyyatlar	1	-	-	-	-	-
Peşə, elmi və texniki fəaliyyət	1	1	-	-	-	-
Təhsil	2	-	-	-	-	-
Əhaliyə səhiyyə və sosial xidmətlərin göstərilməsi	1	-	-	-	-	-
İstirahət, əyləncə və incəsənət sahəsində fəaliyyət	2	2	-	-	-	-
Digər sahələrdə xidmətlərin göstərilməsi	3	3	-	-	-	-
Xocavənd rayonu						
Kənd təsərrüfatı, meşə təsərrüfatı və balıqçılıq	6	5	-	-	-	-
Sənaye	2	-	352.2	-	358.8	-
Tikinti	1	-	399.3	-	385.8	-
Topdan və pərakəndə ticarət; avtomobillərin və motosikletlərin təmiri	3	2	50.3	3.0	-	-
Nəqliyyat və anbar təsərrüfatı	1	1	20.6	20.6	12.4	12.4
İnformasiya və rabitə	1	1	-	-	2.2	2.2
Peşə, elmi və texniki fəaliyyət	1	1	-	-	-	-
İstirahət, əyləncə və incəsənət sahəsində fəaliyyət	1	-	-	-	-	-
Digər sahələrdə xidmətlərin göstərilməsi	5	5	-	-	-	-
Şuşa rayonu						
Kənd təsərrüfatı, meşə təsərrüfatı və balıqçılıq	1	-	-	-	170.1	-
Sənaye	1	1	-	-	-	-
Tikinti	6	4	1326.1	54.3	1424.2	77.2
Topdan və pərakəndə ticarət; avtomobillərin və motosikletlərin təmiri	2	2	-	-	0.6	0.6
Nəqliyyat və anbar təsərrüfatı	2	2	235.4	235.4	166.9	166.9
Yaşayışın təşkili və ictimai iaşə	2	1	-	-	-	-
Peşə, elmi və texniki fəaliyyət	4	4	110.4	110.4	109.4	109.4
İnzibati və yardımçı xidmətlərin göstərilməsi	1	1	28.5	28.5	35.1	35.1
Təhsil	3	2	-	-	-	-

İqtisadi fəaliyyət növləri	Fəaliyyət göstərən müəssisələrin sayı		Yüklənmiş malların, yerinə yetirilmiş işlərin, göstərilmiş xidmətlərin dəyəri, min manat			
	2015		2015		2014	
	Cəmi kiçik və orta	ondan kiçik	Cəmi kiçik və orta	ondan kiçik	Cəmi kiçik və orta	ondan kiçik
Əhaliyə səhiyyə və sosial xidmətlərin göstərilməsi	2	1	-	-	-	-
İstirahət, əyləncə və incəsənət sahəsində fəaliyyət	5	3	-	-	-	-
Digər sahələrdə xidmətlərin göstərilməsi	5	5	-	-	-	-
Cəbrayıl rayonu						
Kənd təsərrüfatı, meşə təsərrüfatı və balıqçılıq	4	4	16.3	16.3	14.6	14.6
Sənaye	4	3	552.8	71.0	577.2	76.8
Tikinti	6	4	516.4	56.4	620.4	60.8
Topdan və pərakəndə ticarət; avtomobillərin və motosikletlərin təmiri	12	12	55.6	55.6	590.4	43.9
Nəqliyyat və anbar təsərrüfatı	1	1	17.1	17.1	13.4	13.4
İnformasiya və rabitə	1	1	102.3	102.3	96.4	96.4
Peşə, elmi və texniki fəaliyyət	9	8	10.4	10.4	0.8	0.8
Təhsil	2	1	-	-	-	-
İnzibati və yardımçı xidmətlərin göstərilməsi	1	-	-	-	-	-
İstirahət, əyləncə və incəsənət sahəsində fəaliyyət	1	1	-	-	-	-
Digər sahələrdə xidmətlərin göstərilməsi	11	11	340.8	340.8	519.9	519.9
Füzuli rayonu						
Kənd təsərrüfatı, meşə təsərrüfatı və balıqçılıq	86	84	3283.9	2536.7	5817.6	5471.5
Sənaye	5	3	1959.2	24.0	870.7	49.8
Tikinti	5	2	637.9	15.0	1529.5	50.4
Topdan və pərakəndə ticarət; avtomobillərin və motosikletlərin təmiri	62	57	3352.0	1457.0	3050.9	842.1
Nəqliyyat və anbar təsərrüfatı	1	-	104.2	-	103.8	-
İnformasiya və rabitə	1	-	242.4	-	229.1	-
Daşınmaz əmlakla əlaqədar əməliyyatlar	2	-	-	-	-	-
İnzibati və yardımçı xidmətlərin göstərilməsi	1	1	36.0	36.0	12.0	12.0
Peşə, elmi və texniki fəaliyyət	6	4	-	-	-	-
Təhsil	6	3	-	-	7.0	7.0
İstirahət, əyləncə və incəsənət sahəsində fəaliyyət	4	3	-	-	-	-
Digər sahələrdə xidmətlərin göstərilməsi	9	9	-	-	-	-
Kəlbəcər-Laçın iqtisadi rayonu						
Kənd təsərrüfatı, meşə təsərrüfatı və balıqçılıq	22	16	448.8	119.5	297.6	91.4
Sənaye	7	3	642.3	324.9	67.0	59.0
Tikinti	29	22	3843.6	191.0	3416.5	276.3
Topdan və pərakəndə ticarət; avtomobillərin və motosikletlərin təmiri	24	23	283.7	189.2	97.1	49.5
Nəqliyyat və anbar təsərrüfatı	4	3	328.8	97.1	339.5	102.5
İnformasiya və rabitə	2	2	-	-	-	-
Peşə, elmi və texniki fəaliyyət	9	6	-	-	28.2	28.2
İnzibati və yardımçı xidmətlərin göstərilməsi	4	3	0.4	0.4	4.6	4.6
Təhsil	8	2	15.9	15.9	19.9	19.9

İqtisadi fəaliyyət növləri	Fəaliyyət göstərən müəssisələrin sayı		Yüklənmiş malların, yerinə yetirilmiş işlərin, göstərilmiş xidmətlərin dəyəri, min manat			
	2015		2015		2014	
	Cəmi kiçik və orta	ondan kiçik	Cəmi kiçik və orta	ondan kiçik	Cəmi kiçik və orta	ondan kiçik
Əhaliyə səhiyyə və sosial xidmətlərin göstərilməsi	6	2	-	-	-	-
İstirahət, əyləncə və incəsənət sahəsində fəaliyyət	5	3	-	-	-	-
Digər sahələrdə xidmətlərin göstərilməsi	18	18	-	-	-	-
Kəlbəcər rayonu						
Kənd təsərrüfatı, meşə təsərrüfatı və balıqçılıq	4	3	-	-	-	-
Sənaye	1	1	273.8	273.8	-	-
Tikinti	8	6	794.4	85.2	1127.6	168.7
Topdan və pərakəndə ticarət; avtomobillərin və motosikletlərin təmiri	2	2	7.0	7.0	13.5	13.5
Nəqliyyat və anbar təsərrüfatı	1	1	9.2	9.2	7.6	7.6
İnformasiya və rabitə	1	1	-	-	-	-
Peşə, elmi və texniki fəaliyyət	1	-	-	-	-	-
İnzibati və yardımçı xidmətlərin göstərilməsi	2	1	-	-	-	-
Təhsil	2	1	-	-	-	-
Əhaliyə səhiyyə və sosial xidmətlərin göstərilməsi	2	1	-	-	-	-
Digər sahələrdə xidmətlərin göstərilməsi	4	4	-	-	-	-
Laçın rayonu						
Kənd təsərrüfatı, meşə təsərrüfatı və balıqçılıq	4	3	21.0	21.0	33.6	33.6
Sənaye	3	1	317.4	-	8.0	-
Tikinti	14	12	1173.7	105.8	696.4	107.6
Topdan və pərakəndə ticarət; avtomobillərin və motosikletlərin təmiri	20	19	254.3	159.8	34.5	24.4
Nəqliyyat və anbar təsərrüfatı	1	1	19.3	19.3	12.8	12.8
İnzibati və yardımçı xidmətlərin göstərilməsi	1	1	0.4	0.4	4.6	4.6
Peşə, elmi və texniki fəaliyyət	1	-	-	-	-	-
Təhsil	1	-	-	-	-	-
Əhaliyə səhiyyə və sosial xidmətlərin göstərilməsi	1	-	-	-	-	-
İstirahət, əyləncə və incəsənət sahəsində fəaliyyət	2	1	-	-	-	-
Digər sahələrdə xidmətlərin göstərilməsi	6	6	-	-	-	-
Zəngilan rayonu						
Kənd təsərrüfatı, meşə təsərrüfatı və balıqçılıq	8	6	87.1	87.1	51.3	51.3
Sənaye	2	1	51.1	51.1	59.0	59.0
Tikinti	1	-	867.8	-	962.5	-
Topdan və pərakəndə ticarət; avtomobillərin və motosikletlərin təmiri	1	1	-	-	37.5	-
Nəqliyyat və anbar təsərrüfatı	1	-	231.7	-	237.0	-
İnformasiya və rabitə	1	1	-	-	-	-
Peşə, elmi və texniki fəaliyyət	4	3	-	-	-	-
Təhsil	1	-	-	-	-	-

İqtisadi fəaliyyət növləri	Fəaliyyət göstərən müəssisələrin sayı		Yüklənmiş malların, yerinə yetirilmiş işlərin, göstərilmiş xidmətlərin dəyəri, min manat			
	2015		2015		2014	
	Cəmi kiçik və orta	ondan kiçik	Cəmi kiçik və orta	ondan kiçik	Cəmi kiçik və orta	ondan kiçik
Əhaliyə səhiyyə və sosial xidmətlərin göstərilməsi	1	-	-	-	-	-
İstirahət, əyləncə və incəsənət sahəsində fəaliyyət	2	2	-	-	-	-
Digər sahələrdə xidmətlərin göstərilməsi	3	3	-	-	-	-
Qubadlı rayonu						
Kənd təsərrüfatı, meşə təsərrüfatı və balıqçılıq	6	4	340.7	11.4	212.7	6.5
Sənaye	1	-	-	-	-	-
Tikinti	6	4	1007.7	-	630.0	-
Topdan və pərakəndə ticarət; avtomobillərin və motosikletlərin təmiri	1	1	22.4	22.4	11.6	11.6
Nəqliyyat və anbar təsərrüfatı	1	1	68.6	68.6	82.1	82.1
Peşə, elmi və texniki fəaliyyət	3	3	-	-	28.2	28.2
İnzibati və yardımçı xidmətlərin göstərilməsi	1	1	-	-	-	-
Təhsil	4	1	15.9	15.9	19.9	19.9
Əhaliyə səhiyyə və sosial xidmətlərin göstərilməsi	2	1	-	-	-	-
İstirahət, əyləncə və incəsənət sahəsində fəaliyyət	1	-	-	-	-	-
Digər sahələrdə xidmətlərin göstərilməsi	5	5	-	-	-	-
Dağlıq Şirvan iqtisadi rayonu						
Kənd təsərrüfatı, meşə təsərrüfatı və balıqçılıq	36	29	1342.3	623.5	879.3	788.1
Sənaye	38	21	5814.0	554.1	7845.1	2254.9
Tikinti	26	19	4092.4	369.7	13170.9	1868.5
Topdan və pərakəndə ticarət; avtomobillərin və motosikletlərin təmiri	53	39	4330.6	2107.1	2912.0	1601.3
Nəqliyyat və anbar təsərrüfatı	11	7	925.1	303.3	903.4	317.4
Yaşayışın təşkili və ictimai işə	7	5	650.0	25.4	75.1	25.0
İnformasiya və rabitə	7	3	2224.8	10.6	2131.2	15.0
Daşınmaz əmlakla əlaqədar əməliyyatlar	3	2	402.9	30.7	536.2	55.2
Peşə, elmi və texniki fəaliyyət	7	3	9.4	9.4	11.0	11.0
İnzibati və yardımçı xidmətlərin göstərilməsi	10	7	579.7	137.6	417.0	58.5
Təhsil	44	8	114.6	14.5	83.6	83.6
Əhaliyə səhiyyə və sosial xidmətlərin göstərilməsi	7	3	13.8	13.8	16.4	16.4
İstirahət, əyləncə və incəsənət sahəsində fəaliyyət	13	9	183.0	49.2	288.2	97.0
Digər sahələrdə xidmətlərin göstərilməsi	41	41	13.5	13.5	30.7	30.7
Ağsu rayonu						
Kənd təsərrüfatı, meşə təsərrüfatı və balıqçılıq	9	8	744.8	116.8	5.9	5.9
Sənaye	8	4	1125.0	126.0	1023.2	54.3
Tikinti	4	3	470.6	148.6	1261.0	613.2
Topdan və pərakəndə ticarət; avtomobillərin və motosikletlərin təmiri	11	7	1353.1	824.7	667.9	320.6
Nəqliyyat və anbar təsərrüfatı	2	1	146.2	8.5	139.5	9.1

İqtisadi fəaliyyət növləri	Fəaliyyət göstərən müəssisələrin sayı		Yüklənmiş malların, yerinə yetirilmiş işlərin, göstərilmiş xidmətlərin dəyəri, min manat			
	2015		2015		2014	
	Cəmi kiçik və orta	ondan kiçik	Cəmi kiçik və orta	ondan kiçik	Cəmi kiçik və orta	ondan kiçik
Yaşayışın təşkili və ictimai işə	1	1	6.6	6.6	5.7	5.7
İnformasiya və rabitə	2	1	365.3	-	354.8	-
Peşə, elmi və texniki fəaliyyət	2	1	-	-	-	-
İnzibati və yardımçı xidmətlərin göstərilməsi	4	4	122.8	122.8	8.7	8.7
Əhaliyə səhiyyə və sosial xidmətlərin göstərilməsi	1	1	11.7	11.7	11.1	11.1
Təhsil	6	1	-	-	-	-
İstirahət, əyləncə və incəsənət sahəsində fəaliyyət	3	1	64.9	-	72.9	-
Digər sahələrdə xidmətlərin göstərilməsi	6	6	10.3	10.3	9.0	9.0
İsmayılı rayonu						
Kənd təsərrüfatı, meşə təsərrüfatı və balıqçılıq	11	9	328.6	328.6	603.3	603.3
Sənaye	9	5	1253.2	31.9	1379.5	36.7
Tikinti	7	5	1648.6	198.3	8097.5	1240.9
Topdan və pərakəndə ticarət; avtomobillərin və motosikletlərin təmiri	19	16	1031.4	858.5	1087.0	945.7
Nəqliyyat və anbar təsərrüfatı	3	2	267.6	67.0	248.7	70.2
İnformasiya və rabitə	1	-	770.5	-	742.4	9.1
Daşınmaz əmlakla əlaqədar əməliyyatlar	1	1	2.6	2.6	3.8	3.8
Peşə, elmi və texniki fəaliyyət	2	1	9.4	9.4	11.0	11.0
İnzibati və yardımçı xidmətlərin göstərilməsi	3	-	442.1	-	358.5	-
Təhsil	26	4	5.7	5.7	3.1	3.1
Əhaliyə səhiyyə və sosial xidmətlərin göstərilməsi	2	1	-	-	-	-
İstirahət, əyləncə və incəsənət sahəsində fəaliyyət	4	4	35.0	35.0	97.0	97.0
Digər sahələrdə xidmətlərin göstərilməsi	22	22	3.2	3.2	2.0	2.0
Qobustan rayonu						
Kənd təsərrüfatı, meşə təsərrüfatı və balıqçılıq	5	3	148.6	57.8	158.2	67.0
Sənaye	8	5	1229.1	211.8	2825.4	1880.8
Tikinti	11	8	930.1	-	2236.6	-
Topdan və pərakəndə ticarət; avtomobillərin və motosikletlərin təmiri	10	7	868.5	26.0	370.3	17.3
Nəqliyyat və anbar təsərrüfatı	1	-	54.4	-	49.3	-
Yaşayışın təşkili və ictimai işə	1	1	-	-	-	-
İnformasiya və rabitə	1	-	198.4	-	182.6	-
İnzibati və yardımçı xidmətlərin göstərilməsi	1	1	2.4	2.4	2.1	2.1
Peşə, elmi və texniki fəaliyyət	1	-	-	-	-	-
Təhsil	2	-	-	-	-	-
Əhaliyə səhiyyə və sosial xidmətlərin göstərilməsi	1	-	-	-	-	-
İstirahət, əyləncə və incəsənət sahəsində fəaliyyət	2	2	14.2	14.2	-	-
Digər sahələrdə xidmətlərin göstərilməsi	10	10	-	-	-	-
Şamaxı rayonu						

İqtisadi fəaliyyət növləri	Fəaliyyət göstərən müəssisələrin sayı		Yüklənmiş malların, yerinə yetirilmiş işlərin, göstərilmiş xidmətlərin dəyəri, min manat			
	2015		2015		2014	
	Cəmi kiçik və orta	ondan kiçik	Cəmi kiçik və orta	ondan kiçik	Cəmi kiçik və orta	ondan kiçik
Kənd təsərrüfatı, meşə təsərrüfatı və balıqçılıq	11	9	120.3	120.3	111.9	111.9
Sənaye	13	7	2206.7	184.4	2617.0	283.1
Tikinti	4	3	1043.1	22.8	1575.8	14.4
Topdan və pərakəndə ticarət; avtomobillərin və motosikletlərin təmiri	13	9	1077.6	397.9	786.8	317.7
Nəqliyyat və anbar təsərrüfatı	5	4	456.9	227.8	465.9	238.1
Yaşayışın təşkili və ictimai işə	5	3	643.4	18.8	69.4	19.3
İnformasiya və rabitə	3	2	890.6	10.6	851.4	5.9
Daşınmaz əmlakla əlaqədar əməliyyatlar	2	1	400.3	28.1	532.4	51.4
İnzibati və yardımçı xidmətlərin göstərilməsi	2	2	12.4	12.4	47.7	47.7
Peşə, elmi və texniki fəaliyyət	2	1	-	-	-	-
Təhsil	10	3	108.9	8.8	80.5	80.5
Əhaliyə səhiyyə və sosial xidmətlərin göstərilməsi	3	1	2.1	2.1	5.3	5.3
İstirahət, əyləncə və incəsənət sahəsində fəaliyyət	4	2	68.9	-	118.3	-
Digər sahələrdə xidmətlərin göstərilməsi	3	3	-	-	19.7	19.7
Naxçıvan Muxtar Respublikası						
Kənd təsərrüfatı, meşə təsərrüfatı və balıqçılıq	38	25	7006.5	166.1	1535.1	111.5
Sənaye	80	47	11178.2	1195.2	11566.7	1382.2
Tikinti	28	19	4253.7	546.2	4799.3	315.1
Topdan və pərakəndə ticarət; avtomobillərin və motosikletlərin təmiri	82	53	9487.2	4104.7	5208.1	2844.4
Nəqliyyat və anbar təsərrüfatı	20	6	6853.7	730.1	7395.0	596.6
Yaşayışın təşkili və ictimai işə	16	13	469.5	469.5	494.8	487.6
İnformasiya və rabitə	35	21	7040.5	452.1	7043.1	1255.2
Daşınmaz əmlakla əlaqədar əməliyyatlar	14	7	407.0	-	531.8	-
Peşə, elmi və texniki fəaliyyət	37	22	574.4	142.4	586.1	157.1
İnzibati və yardımçı xidmətlərin göstərilməsi	21	9	3308.4	794.6	483.7	131.9
Təhsil	14	5	337.0	4.0	851.3	69.1
Əhaliyə səhiyyə və sosial xidmətlərin göstərilməsi	18	9	98.5	98.5	116.4	116.4
İstirahət, əyləncə və incəsənət sahəsində fəaliyyət	23	16	340.9	86.8	773.8	106.2
Digər sahələrdə xidmətlərin göstərilməsi	55	49	132.2	106.1	204.6	181.7

Ölkənin şəhər və rayonları üzrə əhaliyə göstərilmiş xidmətlər və pərakəndə ticarət dövriyyəsi, min manat

İqtisadi fəaliyyət növləri	Pərakəndə ticarət dövriyyəsi				Əhaliyə göstərilən xidmətlərin dəyəri			
	2015		2014		2015		2014	
	Cəmi kiçik və orta	ondan kiçik	Cəmi kiçik və orta	ondan kiçik	Cəmi kiçik və orta	ondan kiçik	Cəmi kiçik və orta	ondan kiçik
Ölkə üzrə cəmi	510471.0	164297.3	568918.7	148013.3	551515.4	174725.6	598088.5	246276.1
o cümlədən:								
Bakı şəhəri								
Kənd təsərrüfatı, meşə təsərrüfatı və balıqçılıq	-	-	-	-	80.7	80.7	410.5	410.5
Sənaye	1461.0	955.2	740.4	357.8	1080.5	106.1	267.5	56.2
Tikinti	1407.7	1138.2	1029.8	1011.9	2875.5	276.8	79201.8	71658.2
Topdan və pərakəndə ticarət; avtomobillərin və motosikletlərin təmiri	200129.4	59171.9	210761.5	38728.2	46267.5	13560.0	42077.2	11401.4
Nəqliyyat və anbar təsərrüfatı	33.0	20.0	65.4	65.4	27832.4	5531.2	24015.1	7805.0
Yaşayışın təşkili və ictimai iaşə	2127.2	540.9	1669.9	176.9	36141.0	5044.5	26402.1	2744.9
İnformasiya və rabitə	977.3	544.4	7205.2	5583.2	23472.8	8817.9	24467.9	10834.7
Daşınmaz əmlakla əlaqədar əməliyyatlar	645.8	-	358.3	12.0	13214.8	2170.0	6658.9	752.9
Peşə, elmi və texniki fəaliyyət	2683.7	607.9	2045.0	346.4	56590.9	22651.8	81564.1	32177.6
İnzibati və yardımçı xidmətlərin göstərilməsi	31864.7	26515.4	15375.6	7921.7	28023.9	19163.0	43091.3	37015.6
Təhsil	13.5	13.5	-	-	48131.9	36094.7	12137.3	2284.2
Əhaliyə səhiyyə və sosial xidmətlərin göstərilməsi	-	-	-	-	31820.4	6627.4	25731.4	6327.2
İstirahət, əyləncə və incəsənət sahəsində fəaliyyət	4340.2	-	4689.4	3.6	16171.8	2463.4	16794.1	3867.6
Digər sahələrdə xidmətlərin göstərilməsi	11829.2	2257.0	14718.5	5062.5	32599.4	7726.7	26199.2	11467.3
Binəqədi rayonu								
Sənaye	144.8	144.8	192.7	192.7	-	-	28.5	3.6
Tikinti	65.6	60.4	318.5	310.6	103.9	-	745.1	605.3
Topdan və pərakəndə ticarət; avtomobillərin və motosikletlərin təmiri	11074.1	3260.8	24289.2	2055.1	1358.5	421.0	570.5	311.4
Nəqliyyat və anbar təsərrüfatı	-	-	-	-	17570.7	3688.6	11054.5	5689.5
Yaşayışın təşkili və ictimai iaşə	-	-	-	-	215.2	213.4	2100.8	222.6
İnformasiya və rabitə	7.4	7.4	-	-	7277.7	3495.4	7313.3	4952.0
Daşınmaz əmlakla əlaqədar əməliyyatlar	-	-	12.0	12.0	319.6	319.6	335.6	335.6
Peşə, elmi və texniki fəaliyyət	-	-	43.6	43.6	7304.3	4822.1	16054.2	11915.5
İnzibati və yardımçı xidmətlərin göstərilməsi	-	-	-	-	1878.8	1025.1	1787.1	760.2
Təhsil	-	-	-	-	842.4	351.2	910.7	230.0
Əhaliyə səhiyyə və sosial xidmətlərin göstərilməsi	-	-	-	-	3416.1	795.4	2070.9	532.5
İstirahət, əyləncə və incəsənət sahəsində fəaliyyət	-	-	-	-	857.3	857.3	394.8	394.8
Digər sahələrdə xidmətlərin göstərilməsi	173.8	113.1	582.9	267.2	4482.0	1729.5	6677.8	2661.3
Qaradağ rayonu								
Sənaye	-	-	-	-	38.6	-	57.1	-
Topdan və pərakəndə ticarət; avtomobillərin və motosikletlərin təmiri	3959.0	668.6	22488.1	2904.0	154.0	154.0	126.9	126.9
Nəqliyyat və anbar təsərrüfatı	0.9	0.9	8.4	8.4	669.8	0.7	747.6	8.4

İqtisadi fəaliyyət növləri	Pərakəndə ticarət dövriyyəsi				Əhaliyə göstərilən xidmətlərin dəyəri			
	2015		2014		2015		2014	
	Cəmi kiçik və orta	ondan kiçik	Cəmi kiçik və orta	ondan kiçik	Cəmi kiçik və orta	ondan kiçik	Cəmi kiçik və orta	ondan kiçik
İnformasiya və rabitə	-	-	-	-	2013.6	-	1860.7	-
Peşə, elmi və texniki fəaliyyət	-	-	5.6	5.6	120.3	120.3	70.6	70.6
İnzibati və yardımçı xidmətlərin göstərilməsi	-	-	-	-	8.2	8.2	-	-
Əhaliyə səhiyyə və sosial xidmətlərin göstərilməsi	-	-	-	-	-	-	56.1	56.1
Digər sahələrdə xidmətlərin göstərilməsi	3986.6	38.8	4112.7	17.5	-	-	120.0	120.0
Xəzər rayonu								
Kənd təsərrüfatı, meşə təsərrüfatı və								
balıqçılıq	-	-	-	-	2.3	2.3	-	-
Sənaye	-	-	-	-	242.0	21.0	-	-
Topdan və pərakəndə ticarət; avtomobillərin								
və motosikletlərin təmiri	3854.5	970.2	9301.3	1688.2	904.8	423.7	1011.9	311.6
Yaşayışın təşkili və ictimai işə	-	-	-	-	239.7	152.7	162.5	50.4
Dəşinməz əmlakla əlaqədar əməliyyatlar	-	-	-	-	21.2	21.2	27.0	27.0
Peşə, elmi və texniki fəaliyyət	-	-	-	-	462.8	462.8	194.9	194.9
İnzibati və yardımçı xidmətlərin göstərilməsi	-	-	-	-	130.7	130.7	294.6	294.6
Təhsil	-	-	-	-	36.4	36.4	85.7	85.7
Əhaliyə səhiyyə və sosial xidmətlərin göstərilməsi	-	-	-	-	3888.1	242.8	3837.1	178.6
İstirahət, əyləncə və incəsənət sahəsində								
fəaliyyət	-	-	-	-	216.1	67.1	295.4	145.8
Digər sahələrdə xidmətlərin göstərilməsi	-	-	-	-	1751.6	201.8	449.1	147.1
Səbail rayonu								
Tikinti	2.6	2.6	-	-	345.9	-	0.1	0.1
Topdan və pərakəndə ticarət; avtomobillərin								
və motosikletlərin təmiri	28073.7	5271.8	26938.4	4714.2	9702.9	719.2	2008.0	519.4
Nəqliyyat və anbar təsərrüfatı	-	-	-	-	1026.4	448.1	1250.6	775.9
Yaşayışın təşkili və ictimai işə	1377.2	41.9	1054.3	58.8	2416.7	675.2	2437.7	778.6
İnformasiya və rabitə	109.8	109.8	583.2	583.2	4876.1	1385.2	4763.7	862.5
Dəşinməz əmlakla əlaqədar əməliyyatlar	-	-	-	-	6108.0	15.5	3333.1	-
Peşə, elmi və texniki fəaliyyət	79.0	79.0	-	-	1359.3	562.3	7944.9	290.7
İnzibati və yardımçı xidmətlərin göstərilməsi	23518.4	23518.4	389.9	389.9	2101.8	1273.8	1358.1	1056.4
Təhsil	-	-	-	-	1537.3	687.8	1275.9	98.1
Əhaliyə səhiyyə və sosial xidmətlərin göstərilməsi	-	-	-	-	2325.7	244.2	2516.1	263.9
İstirahət, əyləncə və incəsənət sahəsində								
fəaliyyət	-	-	3.6	3.6	799.3	88.0	643.8	2.4
Digər sahələrdə xidmətlərin göstərilməsi	672.8	519.4	1412.5	880.8	2308.9	720.2	1889.9	597.7
Sabunçu rayonu								
Sənaye	250.2	-	-	-	22.3	22.3	32.5	32.5
Tikinti	2.7	-	10.0	-	172.7	172.7	148.7	148.7
Topdan və pərakəndə ticarət; avtomobillərin								
və motosikletlərin təmiri	26376.7	15157.5	11256.5	6433.7	4757.0	1648.0	5961.0	1066.8
Nəqliyyat və anbar təsərrüfatı	-	-	-	-	997.5	755.5	712.4	712.4

İqtisadi fəaliyyət növləri	Pərakəndə ticarət dövriyyəsi				Əhaliyə göstərilən xidmətlərin dəyəri			
	2015		2014		2015		2014	
	Cəmi kiçik və orta	ondan kiçik	Cəmi kiçik və orta	ondan kiçik	Cəmi kiçik və orta	ondan kiçik	Cəmi kiçik və orta	ondan kiçik
Yaşayışın təşkili və ictimai iaşə	-	-	-	-	1400.7	1128.5	1016.1	250.5
İnformasiya və rabitə	-	-	-	-	178.7	178.7	117.4	117.4
Daşınmaz əmlakla əlaqədar əməliyyatlar	-	-	-	-	94.5	94.5	98.8	98.8
Peşə, elmi və texniki fəaliyyət	-	-	-	-	6008.1	1846.7	3199.5	1772.6
İnzibati və yardımçı xidmətlərin göstərilməsi	-	-	-	-	1581.2	659.1	846.7	541.3
Təhsil	-	-	-	-	1543.9	128.8	698.6	170.1
Əhaliyə səhiyyə və sosial xidmətlərin göstərilməsi	-	-	-	-	625.9	395.2	374.3	317.0
İstirahət, əyləncə və incəsənət sahəsində fəaliyyət	-	-	-	-	290.7	290.7	304.6	304.6
Digər sahələrdə xidmətlərin göstərilməsi	-	-	-	-	10853.1	531.3	4784.0	751.7
Suraxanı rayonu								
Sənaye	99.0	99.0	83.1	83.1	490.6	62.8	13.0	13.0
Topdan və pərakəndə ticarət; avtomobillərin və motosikletlərin təmiri	16122.6	2098.1	12079.2	3732.2	3447.6	1514.5	2932.2	789.2
Nəqliyyat və anbar təsərrüfatı	-	-	-	-	13.2	13.2	77.0	77.0
İnformasiya və rabitə	335.7	50.0	-	-	-	-	-	-
Daşınmaz əmlakla əlaqədar əməliyyatlar	-	-	-	-	65.0	65.0	-	-
Peşə, elmi və texniki fəaliyyət	1327.8	-	755.8	-	497.8	497.8	347.9	347.9
İnzibati və yardımçı xidmətlərin göstərilməsi	705.4	705.4	534.7	534.7	798.6	74.4	426.0	52.5
Təhsil	5.5	5.5	-	-	31.8	31.8	20.2	20.2
Əhaliyə səhiyyə və sosial xidmətlərin göstərilməsi	-	-	-	-	313.1	261.8	320.5	271.4
İstirahət, əyləncə və incəsənət sahəsində fəaliyyət	-	-	-	-	46.4	46.4	53.2	53.2
Digər sahələrdə xidmətlərin göstərilməsi	525.0	525.0	405.9	405.9	291.7	202.6	363.6	83.3
Nərimanov rayonu								
Kənd təsərrüfatı, meşə təsərrüfatı və balıqçılıq	-	-	-	-	57.7	57.7	-	-
Sənaye	97.3	16.8	27.1	27.1	-	-	7.1	7.1
Tikinti	4.8	4.8	14.2	14.2	-	-	134.4	-
Topdan və pərakəndə ticarət; avtomobillərin və motosikletlərin təmiri	24422.6	6298.6	30424.1	6450.8	4341.2	1183.1	4530.5	773.2
Nəqliyyat və anbar təsərrüfatı	-	-	-	-	1051.8	235.6	839.9	369.5
Yaşayışın təşkili və ictimai iaşə	75.3	75.3	68.8	12.7	9010.1	1517.7	4307.4	447.7
İnformasiya və rabitə	18.0	18.0	-	-	2561.1	2561.1	2204.5	2204.5
Daşınmaz əmlakla əlaqədar əməliyyatlar	-	-	-	-	438.3	438.3	40.4	40.4
Peşə, elmi və texniki fəaliyyət	22.4	22.4	-	-	816.0	642.9	1050.2	599.9
İnzibati və yardımçı xidmətlərin göstərilməsi	151.7	151.7	220.4	192.4	1788.0	1317.4	1031.1	897.2
Təhsil	-	-	-	-	2440.3	171.2	2300.0	197.5
Əhaliyə səhiyyə və sosial xidmətlərin göstərilməsi	-	-	-	-	6769.1	1178.8	5237.9	1274.6
İstirahət, əyləncə və incəsənət sahəsində fəaliyyət	1.5	-	1.6	-	2583.1	199.6	1642.2	718.4

İqtisadi fəaliyyət növləri	Pərakəndə ticarət dövriyyəsi				Əhaliyə göstərilən xidmətlərin dəyəri			
	2015		2014		2015		2014	
	Cəmi kiçik və orta	ondan kiçik	Cəmi kiçik və orta	ondan kiçik	Cəmi kiçik və orta	ondan kiçik	Cəmi kiçik və orta	ondan kiçik
Digər sahələrdə xidmətlərin göstərilməsi	644.7	47.8	809.8	809.8	1151.4	404.8	684.9	395.0
Nəsimi rayonu								
Tikinti	52.6	52.6	-	-	1016.6	3.2	1474.4	-
Topdan və pərakəndə ticarət; avtomobillərin və motosikletlərin təmiri	32031.4	9125.9	24894.8	5385.3	11082.6	1792.9	11899.4	1292.2
Nəqliyyat və anbar təsərrüfatı	-	-	-	-	3708.0	75.4	3975.6	122.9
Yaşayışın təşkili və ictimai iaşə	237.0	152.0	452.7	105.4	16763.3	392.3	11530.7	489.2
Informasiya və rabitə	193.7	46.5	6622.0	5000.0	2412.1	237.3	2837.8	225.9
Daşınmaz əmlakla əlaqədar əməliyyatlar	-	-	-	-	4959.8	378.6	2671.6	98.7
Peşə, elmi və texniki fəaliyyət	909.0	180.9	1111.9	237.1	6467.5	1662.6	5043.3	1813.6
İnzibati və yardımçı xidmətlərin göstərilməsi	1545.1	1118.1	2725.7	1328.6	4858.8	1423.9	4846.8	1920.4
Təhsil	3.2	3.2	-	-	4968.2	329.8	4338.6	276.6
Əhaliyə səhiyyə və sosial xidmətlərin göstərilməsi	-	-	-	-	4519.3	925.8	3599.2	824.7
İstirahət, əyləncə və incəsənət sahəsində fəaliyyət	4338.7	-	4684.2	-	1236.1	513.6	1307.6	370.1
Digər sahələrdə xidmətlərin göstərilməsi	3044.3	528.7	3337.6	1416.2	5655.6	1764.6	3542.2	1454.6
Nizami rayonu								
Sənaye	12.2	12.2	54.9	54.9	-	-	-	-
Tikinti	-	-	687.1	687.1	740.3	-	4752.9	22.3
Topdan və pərakəndə ticarət; avtomobillərin və motosikletlərin təmiri	21136.6	5653.6	20098.8	784.3	2767.6	986.6	3306.6	1320.9
Nəqliyyat və anbar təsərrüfatı	-	-	-	-	251.0	-	3604.6	-
Yaşayışın təşkili və ictimai iaşə	43.8	43.8	-	-	2608.7	23.3	2050.4	15.9
Informasiya və rabitə	-	-	-	-	264.4	264.4	298.0	298.0
Daşınmaz əmlakla əlaqədar əməliyyatlar	-	-	-	-	611.6	240.5	-	-
Peşə, elmi və texniki fəaliyyət	3.9	3.9	12.7	12.7	1697.6	158.3	410.0	103.1
İnzibati və yardımçı xidmətlərin göstərilməsi	0.7	0.7	234.1	234.1	23.6	23.6	21.6	21.6
Təhsil	4.8	4.8	-	-	102.2	102.2	580.5	200.2
Əhaliyə səhiyyə və sosial xidmətlərin göstərilməsi	-	-	-	-	4420.8	592.3	2778.7	432.1
İstirahət, əyləncə və incəsənət sahəsində fəaliyyət	-	-	-	-	550.6	175.7	542.7	101.9
Digər sahələrdə xidmətlərin göstərilməsi	2389.7	91.9	3397.5	605.5	638.6	280.1	405.2	300.6
Xətai rayonu								
Tikinti	1017.8	1017.8	-	-	95.2	95.2	6.0	6.0
Topdan və pərakəndə ticarət; avtomobillərin və motosikletlərin təmiri	11843.9	2918.7	12913.2	2202.8	2683.1	1171.6	3043.3	1354.9
Nəqliyyat və anbar təsərrüfatı	-	-	-	-	1172.4	216.3	21.7	21.7
Yaşayışın təşkili və ictimai iaşə	19.6	19.6	-	-	823.6	823.6	596.2	299.5
Informasiya və rabitə	-	-	-	-	35.6	35.6	34.6	34.6
Daşınmaz əmlakla əlaqədar əməliyyatlar	645.8	-	346.3	-	180.3	180.3	34.6	34.6
Peşə, elmi və texniki fəaliyyət	252.7	232.8	-	-	2262.1	629.8	1852.4	987.7
İnzibati və yardımçı xidmətlərin göstərilməsi	767.3	5.1	781.9	21.0	1281.6	1220.1	824.7	774.8

İqtisadi fəaliyyət növləri	Pərakəndə ticarət dövriyyəsi				Əhaliyə göstərilən xidmətlərin dəyəri			
	2015		2014		2015		2014	
	Cəmi kiçik və orta	ondan kiçik	Cəmi kiçik və orta	ondan kiçik	Cəmi kiçik və orta	ondan kiçik	Cəmi kiçik və orta	ondan kiçik
Təhsil	-	-	-	-	34370.6	33122.7	654.3	298.4
Əhaliyə səhiyyə və sosial xidmətlərin göstərilməsi	-	-	-	-	1355.5	733.8	1082.6	794.9
İstirahət, əyləncə və incəsənət sahəsində fəaliyyət	-	-	-	-	1143.4	91.2	989.7	62.6
Digər sahələrdə xidmətlərin göstərilməsi	359.6	359.6	427.0	427.0	2081.5	549.5	841.2	841.2
Yasamal rayonu								
Kənd təsərrüfatı, meşə təsərrüfatı və balıqçılıq	-	-	-	-	20.7	20.7	410.5	410.5
Sənaye	857.5	682.4	382.6	-	287.0	-	129.3	-
Tikinti	-	-	-	-	400.9	5.7	71940.2	70875.8
Topdan və pərakəndə ticarət; avtomobillərin və motosikletlərin təmiri	21234.3	7748.1	16077.9	2377.6	5068.2	3545.4	6686.9	3534.9
Nəqliyyat və anbar təsərrüfatı	32.1	19.1	57.0	57.0	1371.6	97.8	1731.2	27.7
Yaşayışın təşkili və ictimai iaşə	374.3	208.3	94.1	-	2663.0	117.8	2200.3	190.5
İnformasiya və rabitə	312.7	312.7	-	-	3853.5	660.2	5037.9	2139.8
Daşınmaz əmlakla əlaqədar əməliyyatlar	-	-	-	-	416.5	416.5	117.8	117.8
Peşə, elmi və texniki fəaliyyət	88.9	88.9	115.4	47.4	29595.1	11246.2	45396.2	14081.1
İnzibati və yardımçı xidmətlərin göstərilməsi	5176.1	1016.0	10488.9	5221.0	13572.6	12006.7	31654.6	30696.6
Təhsil	-	-	-	-	2258.8	1132.8	1272.8	707.4
Əhaliyə səhiyyə və sosial xidmətlərin göstərilməsi	-	-	-	-	4186.8	1257.3	3858.0	1381.4
İstirahət, əyləncə və incəsənət sahəsində fəaliyyət	-	-	-	-	8441.0	126.0	10612.2	1705.9
Digər sahələrdə xidmətlərin göstərilməsi	32.7	32.7	232.6	232.6	3385.0	1342.3	6441.3	4114.8
Pirallahı rayonu								
İstirahət, əyləncə və incəsənət sahəsində fəaliyyət	-	-	-	-	7.8	7.8	7.9	7.9
Tikinti	261.6	-	-	-	-	-	-	-
Abşeron iqtisadi rayonu								
Sənaye	-	-	-	-	1324.6	-	1841.8	5.5
Tikinti	7.6	7.6	457.5	457.5	-	-	-	-
Topdan və pərakəndə ticarət; avtomobillərin və motosikletlərin təmiri	19151.3	3434.2	31040.3	4558.5	5968.6	1517.9	5850.7	2098.9
Nəqliyyat və anbar təsərrüfatı	-	-	-	-	3187.2	1323.8	3303.4	1552.3
Yaşayışın təşkili və ictimai iaşə	-	-	-	-	599.5	306.4	905.8	454.5
İnformasiya və rabitə	-	-	-	-	1649.5	469.1	1574.0	19.3
Daşınmaz əmlakla əlaqədar əməliyyatlar	4.0	-	-	-	3428.7	561.5	4640.7	664.2
Peşə, elmi və texniki fəaliyyət	162.0	162.0	-	-	4067.9	899.0	2243.4	1480.6
İnzibati və yardımçı xidmətlərin göstərilməsi	6.0	6.0	6.0	6.0	136.9	112.6	121.8	121.8
Təhsil	-	-	-	-	1172.4	388.7	1540.8	284.0
Əhaliyə səhiyyə və sosial xidmətlərin göstərilməsi	-	-	32.8	32.8	1494.1	614.6	1427.2	650.7
İstirahət, əyləncə və incəsənət sahəsində fəaliyyət	-	-	-	-	617.1	60.9	265.8	125.9

İqtisadi fəaliyyət növləri	Pərakəndə ticarət dövriyyəsi				Əhaliyə göstərilən xidmətlərin dəyəri			
	2015		2014		2015		2014	
	Cəmi kiçik və orta	ondan kiçik	Cəmi kiçik və orta	ondan kiçik	Cəmi kiçik və orta	ondan kiçik	Cəmi kiçik və orta	ondan kiçik
Digər sahələrdə xidmətlərin göstərilməsi	497.1	497.1	544.7	367.3	2886.5	2289.4	4963.2	4085.5
Abşeron rayonu								
Sənaye	-	-	-	-	-	-	1.0	1.0
Topdan və pərakəndə ticarət; avtomobillərin və motosikletlərin təmiri	8377.5	733.5	9760.8	436.0	1130.8	422.1	1489.6	1162.1
Nəqliyyat və anbar təsərrüfatı	-	-	-	-	1909.2	45.8	1780.0	28.9
Yaşayışın təşkili və ictimai işə	-	-	-	-	343.2	162.2	428.7	65.9
İnformasiya və rabitə	-	-	-	-	450.7	-	867.9	-
Daşınmaz əmlakla əlaqədar əməliyyatlar	4.0	-	-	-	1828.0	-	2700.8	-
Peşə, elmi və texniki fəaliyyət	-	-	-	-	117.2	117.2	121.0	121.0
İnzibati və yardımçı xidmətlərin göstərilməsi	-	-	-	-	25.3	1.0	-	-
Təhsil	-	-	-	-	126.8	126.8	-	-
Əhaliyə səhiyyə və sosial xidmətlərin göstərilməsi	-	-	-	-	-	-	93.5	93.5
İstirahət, əyləncə və incəsənət sahəsində fəaliyyət	-	-	-	-	351.8	-	12.0	12.0
Digər sahələrdə xidmətlərin göstərilməsi	-	-	-	-	1785.9	1785.9	3927.0	3466.3
Xızı rayonu								
Sənaye	-	-	-	-	1136.1	-	1627.6	-
Topdan və pərakəndə ticarət; avtomobillərin və motosikletlərin təmiri	586.4	12.6	543.4	12.6	-	-	-	-
Nəqliyyat və anbar təsərrüfatı	-	-	-	-	23.8	23.8	22.8	22.8
Yaşayışın təşkili və ictimai işə	-	-	-	-	112.1	-	88.5	-
İnformasiya və rabitə	-	-	-	-	66.1	-	78.1	-
İnzibati və yardımçı xidmətlərin göstərilməsi	6.0	6.0	6.0	6.0	-	-	-	-
Sumqayıt şəhəri								
Sənaye	-	-	-	-	188.5	-	213.2	4.5
Tikinti	7.6	7.6	457.5	457.5	-	-	-	-
Topdan və pərakəndə ticarət; avtomobillərin və motosikletlərin təmiri	10187.4	2688.1	20736.1	4109.9	4837.8	1095.8	4361.1	936.8
Nəqliyyat və anbar təsərrüfatı	-	-	-	-	1254.2	1254.2	1500.6	1500.6
Yaşayışın təşkili və ictimai işə	-	-	-	-	144.2	144.2	388.6	388.6
İnformasiya və rabitə	-	-	-	-	1132.7	469.1	628.0	19.3
Daşınmaz əmlakla əlaqədar əməliyyatlar	-	-	-	-	1600.7	561.5	1939.9	664.2
Peşə, elmi və texniki fəaliyyət	162.0	162.0	-	-	3950.7	781.8	2122.4	1359.6
İnzibati və yardımçı xidmətlərin göstərilməsi	-	-	-	-	111.6	111.6	121.8	121.8
Təhsil	-	-	-	-	1045.6	261.9	1540.8	284.0
Əhaliyə səhiyyə və sosial xidmətlərin göstərilməsi	-	-	32.8	32.8	1494.1	614.6	1333.7	557.2
İstirahət, əyləncə və incəsənət sahəsində fəaliyyət	-	-	-	-	265.3	60.9	253.8	113.9
Digər sahələrdə xidmətlərin göstərilməsi	497.1	497.1	544.7	367.3	1100.6	503.5	1036.2	619.2
Gəncə-Qazax iqtisadi rayonu								

İqtisadi fəaliyyət növləri	Pərakəndə ticarət dövriyyəsi				Əhaliyə göstərilən xidmətlərin dəyəri			
	2015		2014		2015		2014	
	Cəmi kiçik və orta	ondan kiçik	Cəmi kiçik və orta	ondan kiçik	Cəmi kiçik və orta	ondan kiçik	Cəmi kiçik və orta	ondan kiçik
Kənd təsərrüfatı, meşə təsərrüfatı və								
balıqçılıq	-	-	-	-	1295.4	447.8	1496.8	55.3
Sənaye	1603.7	602.9	867.5	626.8	7736.0	268.1	7747.6	454.1
Tikinti	957.3	148.1	170.6	-	196.4	196.4	424.9	188.9
Topdan və pərakəndə ticarət; avtomobillərin								
və motosikletlərin təmiri	54312.4	14368.8	56767.2	13988.0	2391.5	1317.4	2505.8	1111.7
Nəqliyyat və anbar təsərrüfatı	9.2	1.6	18.8	-	2979.3	759.9	2773.9	761.3
Yaşayışın təşkili və ictimai işə	66.0	66.0	66.0	66.0	1494.0	542.8	1536.6	549.3
İnformasiya və rabitə	-	-	-	-	4680.5	64.8	4679.7	360.5
Daşınmaz əmlakla əlaqədar əməliyyatlar	-	-	-	-	1903.9	153.0	2455.6	493.0
Peşə, elmi və texniki fəaliyyət	-	-	-	-	1361.6	396.3	1239.1	318.5
İnzibati və yardımçı xidmətlərin göstərilməsi	277.9	277.9	332.9	332.9	474.5	474.5	533.8	533.8
Təhsil	-	-	-	-	262.0	262.0	739.4	458.8
Əhaliyə səhiyyə və sosial xidmətlərin								
göstərilməsi	3.4	3.4	-	-	3986.2	1168.8	3918.4	643.1
İstirahət, əyləncə və incəsənət sahəsində								
fəaliyyət	-	-	-	-	322.5	209.1	439.4	193.4
Digər sahələrdə xidmətlərin göstərilməsi	117.2	117.2	325.4	143.0	802.1	802.1	785.1	785.1
Ağstafa rayonu								
Sənaye	-	-	-	-	1594.8	-	1171.7	1.6
Tikinti	81.2	81.2	-	-	47.0	47.0	-	-
Topdan və pərakəndə ticarət; avtomobillərin								
və motosikletlərin təmiri	1437.7	512.9	2323.0	237.5	93.6	10.4	91.5	13.0
Nəqliyyat və anbar təsərrüfatı	-	-	13.8	-	237.4	54.6	198.9	45.2
İnformasiya və rabitə	-	-	-	-	597.0	-	569.0	-
İnzibati və yardımçı xidmətlərin göstərilməsi	-	-	-	-	13.0	13.0	19.5	19.5
Təhsil	-	-	-	-	12.7	12.7	21.2	21.2
Digər sahələrdə xidmətlərin göstərilməsi	-	-	-	-	31.4	31.4	30.3	30.3
Daşkəsən rayonu								
Sənaye	-	-	-	-	833.6	-	709.3	-
Topdan və pərakəndə ticarət; avtomobillərin								
və motosikletlərin təmiri	1121.4	9.5	1023.1	19.3	10.1	10.1	8.9	8.9
Nəqliyyat və anbar təsərrüfatı	-	-	-	-	52.6	13.3	53.0	16.0
Yaşayışın təşkili və ictimai işə	-	-	-	-	1.4	1.4	2.0	2.0
İnformasiya və rabitə	-	-	-	-	196.1	-	185.8	-
Peşə, elmi və texniki fəaliyyət	-	-	-	-	6.5	6.5	22.9	22.9
İnzibati və yardımçı xidmətlərin göstərilməsi	-	-	-	-	18.2	18.2	24.0	24.0
Təhsil	-	-	-	-	9.2	9.2	29.1	29.1
İstirahət, əyləncə və incəsənət sahəsində								
fəaliyyət	-	-	-	-	50.8	50.8	-	-
Gədəbəy rayonu								
Sənaye	-	-	-	-	2638.7	18.3	2895.1	21.7
Topdan və pərakəndə ticarət; avtomobillərin								
və motosikletlərin təmiri	2062.7	35.1	1543.2	40.8	16.6	16.6	16.9	16.9

İqtisadi fəaliyyət növləri	Pərakəndə ticarət dövriyyəsi				Əhaliyə göstərilən xidmətlərin dəyəri			
	2015		2014		2015		2014	
	Cəmi kiçik və orta	ondan kiçik	Cəmi kiçik və orta	ondan kiçik	Cəmi kiçik və orta	ondan kiçik	Cəmi kiçik və orta	ondan kiçik
Nəqliyyat və anbar təsərrüfatı	-	-	-	-	153.0	11.2	131.8	13.4
Yaşayışın təşkili və ictimai iaşə	-	-	-	-	33.2	33.2	28.5	28.5
İnformasiya və rabitə	-	-	-	-	392.3	-	359.5	-
Dəşinməz əmlakla əlaqədar əməliyyatlar	-	-	-	-	-	-	1.2	1.2
İnzibati və yardımçı xidmətlərin göstərilməsi	92.2	92.2	88.8	88.8	-	-	-	-
Gəncə şəhəri								
Kənd təsərrüfatı, meşə təsərrüfatı və balıqçılıq	-	-	-	-	854.0	6.4	-	-
Sənaye	517.8	229.4	756.4	612.5	257.0	-	514.8	-
Tikinti	-	-	-	-	149.4	149.4	424.9	188.9
Topdan və pərakəndə ticarət; avtomobillərin və motosikletlərin təmiri	15311.8	5975.5	14061.8	5161.1	1638.1	682.2	1201.6	588.2
Nəqliyyat və anbar təsərrüfatı	1.6	1.6	-	-	29.5	29.5	59.5	59.5
Yaşayışın təşkili və ictimai iaşə	66.0	66.0	66.0	66.0	898.1	249.8	699.7	266.1
İnformasiya və rabitə	-	-	-	-	51.2	51.2	341.1	341.1
Dəşinməz əmlakla əlaqədar əməliyyatlar	-	-	-	-	1212.4	21.5	1489.1	145.1
Peşə, elmi və texniki fəaliyyət	-	-	-	-	767.9	335.2	597.9	231.5
İnzibati və yardımçı xidmətlərin göstərilməsi	104.9	104.9	176.8	176.8	186.8	186.8	290.3	290.3
Təhsil	-	-	-	-	130.7	130.7	538.0	257.4
Əhaliyə səhiyyə və sosial xidmətlərin göstərilməsi	3.4	3.4	-	-	772.5	243.7	694.6	275.4
İstirahət, əyləncə və incəsənət sahəsində fəaliyyət	-	-	-	-	62.9	47.3	312.1	66.1
Digər sahələrdə xidmətlərin göstərilməsi	117.2	117.2	312.0	129.6	679.7	679.7	647.4	647.4
Goranboy rayonu								
Kənd təsərrüfatı, meşə təsərrüfatı və balıqçılıq	-	-	-	-	91.2	91.2	-	-
Sənaye	-	-	-	-	360.5	57.5	341.2	38.5
Topdan və pərakəndə ticarət; avtomobillərin və motosikletlərin təmiri	944.5	351.0	4218.8	721.5	40.9	40.9	32.0	32.0
Nəqliyyat və anbar təsərrüfatı	-	-	-	-	340.1	109.5	346.0	116.7
İnzibati və yardımçı xidmətlərin göstərilməsi	16.8	16.8	18.0	18.0	-	-	-	-
Təhsil	-	-	-	-	8.5	8.5	12.4	12.4
İstirahət, əyləncə və incəsənət sahəsində fəaliyyət	-	-	-	-	11.1	11.1	13.1	13.1
Digər sahələrdə xidmətlərin göstərilməsi	-	-	13.4	13.4	6.8	6.8	8.6	8.6
Göygöl rayonu								
Kənd təsərrüfatı, meşə təsərrüfatı və balıqçılıq	-	-	-	-	19.0	19.0	55.3	55.3
Sənaye	-	-	-	-	322.9	-	311.2	1.8
Tikinti	39.6	39.6	-	-	-	-	-	-
Topdan və pərakəndə ticarət; avtomobillərin və motosikletlərin təmiri	4484.7	698.4	4251.3	1536.3	14.0	14.0	9.0	9.0
Nəqliyyat və anbar təsərrüfatı	-	-	-	-	277.7	107.7	245.3	95.7

İqtisadi fəaliyyət növləri	Pərakəndə ticarət dövriyyəsi				Əhaliyə göstərilən xidmətlərin dəyəri			
	2015		2014		2015		2014	
	Cəmi kiçik və orta	ondan kiçik	Cəmi kiçik və orta	ondan kiçik	Cəmi kiçik və orta	ondan kiçik	Cəmi kiçik və orta	ondan kiçik
Yaşayışın təşkili və ictimai iaşə	-	-	-	-	8.0	8.0	14.0	14.0
İnformasiya və rabitə	-	-	-	-	691.6	9.2	614.2	5.3
Daşınmaz əmlakla əlaqədar əməliyyatlar	-	-	-	-	4.8	4.8	6.8	6.8
İnzibati və yardımçı xidmətlərin göstərilməsi	-	-	-	-	96.9	96.9	38.5	38.5
Təhsil	-	-	-	-	37.9	37.9	50.4	50.4
İstirahət, əyləncə və incəsənət sahəsində fəaliyyət	-	-	-	-	7.2	7.2	29.4	29.4
Digər sahələrdə xidmətlərin göstərilməsi	-	-	-	-	60.3	60.3	64.5	64.5
Qazax rayonu								
Kənd təsərrüfatı, meşə təsərrüfatı və balıqçılıq	-	-	-	-	48.5	48.5	-	-
Sənaye	669.3	-	-	-	220.8	-	252.2	1.0
Topdan və pərakəndə ticarət; avtomobillərin və motosikletlərin təmiri	7843.2	3237.5	8276.2	2471.9	144.7	144.7	81.7	81.7
Nəqliyyat və anbar təsərrüfatı	-	-	-	-	244.2	26.2	259.3	40.7
Yaşayışın təşkili və ictimai iaşə	-	-	-	-	319.2	16.3	577.3	23.6
Daşınmaz əmlakla əlaqədar əməliyyatlar	-	-	-	-	9.0	9.0	36.3	36.3
İnzibati və yardımçı xidmətlərin göstərilməsi	61.8	61.8	10.0	10.0	-	-	-	-
Əhaliyə səhiyyə və sosial xidmətlərin göstərilməsi	-	-	-	-	-	-	5.0	5.0
İstirahət, əyləncə və incəsənət sahəsində fəaliyyət	-	-	-	-	97.8	-	-	-
Samux rayonu								
Kənd təsərrüfatı, meşə təsərrüfatı və balıqçılıq	-	-	-	-	150.1	150.1	-	-
Sənaye	-	-	-	-	156.8	155.4	340.4	338.3
Topdan və pərakəndə ticarət; avtomobillərin və motosikletlərin təmiri	575.5	185.8	670.9	517.9	3.2	3.2	9.8	9.6
Nəqliyyat və anbar təsərrüfatı	7.6	-	5.0	-	191.8	-	167.7	-
İnformasiya və rabitə	-	-	-	-	676.1	-	652.6	-
Şəmkir rayonu								
Kənd təsərrüfatı, meşə təsərrüfatı və balıqçılıq	-	-	-	-	87.3	87.3	1441.5	-
Sənaye	416.6	373.5	96.8	-	312.6	-	302.6	24.8
Tikinti	836.5	27.3	170.6	-	-	-	-	-
Topdan və pərakəndə ticarət; avtomobillərin və motosikletlərin təmiri	9389.3	2421.8	9163.5	1442.2	243.1	243.1	193.8	193.8
Nəqliyyat və anbar təsərrüfatı	-	-	-	-	1024.3	308.5	895.2	261.5
Yaşayışın təşkili və ictimai iaşə	-	-	-	-	234.1	234.1	215.1	215.1
İnformasiya və rabitə	-	-	-	-	985.6	-	973.9	6.0
Daşınmaz əmlakla əlaqədar əməliyyatlar	-	-	-	-	113.2	113.2	301.2	301.2
Peşə, elmi və texniki fəaliyyət	-	-	-	-	585.0	52.4	614.2	60.0
İnzibati və yardımçı xidmətlərin göstərilməsi	-	-	-	-	13.3	13.3	13.8	13.8
Təhsil	-	-	-	-	40.1	40.1	51.8	51.8

İqtisadi fəaliyyət növləri	Pərakəndə ticarət dövriyyəsi				Əhaliyə göstərilən xidmətlərin dəyəri			
	2015		2014		2015		2014	
	Cəmi kiçik və orta	ondan kiçik	Cəmi kiçik və orta	ondan kiçik	Cəmi kiçik və orta	ondan kiçik	Cəmi kiçik və orta	ondan kiçik
Əhaliyə səhiyyə və sosial xidmətlərin göstərilməsi	-	-	-	-	29.7	29.7	24.5	24.5
İstirahət, əyləncə və incəsənət sahəsində fəaliyyət	-	-	-	-	9.9	9.9	-	-
Digər sahələrdə xidmətlərin göstərilməsi	-	-	-	-	-	-	4.2	4.2
Tovuz rayonu								
Kənd təsərrüfatı, meşə təsərrüfatı və balıqçılıq	-	-	-	-	45.3	45.3	-	-
Sənaye	-	-	-	-	306.9	-	272.5	-
Topdan və pərakəndə ticarət; avtomobillərin və motosikletlərin təmiri	11119.8	919.5	11221.3	1825.4	187.2	152.2	860.6	158.6
Nəqliyyat və anbar təsərrüfatı	-	-	-	-	374.9	45.6	360.6	56.0
İnformasiya və rabitə	-	-	-	-	961.6	4.4	835.8	8.1
Daşınmaz əmlakla əlaqədar əməliyyatlar	-	-	-	-	564.5	4.5	621.0	2.4
Peşə, elmi və texniki fəaliyyət	-	-	-	-	2.2	2.2	4.1	4.1
İnzibati və yardımçı xidmətlərin göstərilməsi	-	-	35.7	35.7	141.3	141.3	144.4	144.4
Təhsil	-	-	-	-	9.3	9.3	11.7	11.7
Əhaliyə səhiyyə və sosial xidmətlərin göstərilməsi	-	-	-	-	37.7	37.7	83.0	83.0
İstirahət, əyləncə və incəsənət sahəsində fəaliyyət	-	-	-	-	82.8	82.8	84.8	84.8
Digər sahələrdə xidmətlərin göstərilməsi	-	-	-	-	23.9	23.9	30.1	30.1
Naftalan şəhəri								
Sənaye	-	-	14.3	14.3	731.4	36.9	636.6	26.4
Topdan və pərakəndə ticarət; avtomobillərin və motosikletlərin təmiri	21.8	21.8	14.1	14.1	-	-	-	-
Nəqliyyat və anbar təsərrüfatı	-	-	-	-	53.8	53.8	56.6	56.6
İnformasiya və rabitə	-	-	-	-	129.0	-	147.8	-
İnzibati və yardımçı xidmətlərin göstərilməsi	2.2	2.2	3.6	3.6	5.0	5.0	3.3	3.3
Təhsil	-	-	-	-	13.6	13.6	24.8	24.8
Əhaliyə səhiyyə və sosial xidmətlərin göstərilməsi	-	-	-	-	3146.3	857.7	3111.3	255.2
Şəki-Zaqatala iqtisadi rayonu								
Kənd təsərrüfatı, meşə təsərrüfatı və balıqçılıq	-	-	-	-	2475.6	515.4	732.4	732.4
Sənaye	314.8	-	-	-	8225.3	16.7	6824.4	12.1
Tikinti	202.4	202.4	844.1	277.1	34.1	34.1	32.9	32.9
Topdan və pərakəndə ticarət; avtomobillərin və motosikletlərin təmiri	18161.3	6466.8	28094.6	6814.3	1005.7	751.7	1326.7	1083.8
Nəqliyyat və anbar təsərrüfatı	13.0	-	34.0	-	2071.1	652.6	1766.4	469.4
Yaşayışın təşkili və ictimai işə	-	-	-	-	1227.9	692.7	795.0	605.5
İnformasiya və rabitə	-	-	-	-	2917.7	88.1	2644.1	10.4
Daşınmaz əmlakla əlaqədar əməliyyatlar	-	-	-	-	1426.5	53.5	1781.1	5.3
Peşə, elmi və texniki fəaliyyət	-	-	-	-	243.8	243.8	353.1	353.1

İqtisadi fəaliyyət növləri	Pərakəndə ticarət dövriyyəsi				Əhaliyə göstərilən xidmətlərin dəyəri			
	2015		2014		2015		2014	
	Cəmi kiçik və orta	ondan kiçik	Cəmi kiçik və orta	ondan kiçik	Cəmi kiçik və orta	ondan kiçik	Cəmi kiçik və orta	ondan kiçik
İnzibati və yardımçı xidmətlərin göstərilməsi	118.0	118.0	117.8	117.8	245.1	245.1	215.9	215.9
Təhsil	-	-	-	-	276.8	276.8	613.8	417.8
Əhaliyə səhiyyə və sosial xidmətlərin göstərilməsi	-	-	-	-	702.8	184.8	738.6	219.9
İstirahət, əyləncə və incəsənət sahəsində fəaliyyət	-	-	-	-	1058.9	229.9	2275.9	241.3
Digər sahələrdə xidmətlərin göstərilməsi	-	-	31.9	31.9	416.6	416.6	887.8	887.8
Balakən rayonu								
Kənd təsərrüfatı, meşə təsərrüfatı və balıqçılıq	-	-	-	-	21.9	21.9	-	-
Sənaye	-	-	-	-	1816.9	6.1	1772.6	2.2
Topdan və pərakəndə ticarət; avtomobillərin və motosikletlərin təmiri	3542.2	781.5	8625.3	755.6	161.5	161.5	178.4	178.4
Nəqliyyat və anbar təsərrüfatı	-	-	-	-	312.4	34.5	292.2	20.3
İnformasiya və rabitə	-	-	-	-	571.1	-	547.6	-
Təhsil	-	-	-	-	70.0	70.0	48.3	48.3
İstirahət, əyləncə və incəsənət sahəsində fəaliyyət	-	-	-	-	19.0	19.0	25.7	25.7
Digər sahələrdə xidmətlərin göstərilməsi	-	-	-	-	17.9	17.9	13.3	13.3
Qax rayonu								
Kənd təsərrüfatı, meşə təsərrüfatı və balıqçılıq	-	-	-	-	67.3	67.3	-	-
Sənaye	-	-	-	-	2772.0	-	2796.7	0.7
Topdan və pərakəndə ticarət; avtomobillərin və motosikletlərin təmiri	740.8	740.8	1784.9	1784.9	43.7	43.7	114.1	114.1
Nəqliyyat və anbar təsərrüfatı	-	-	-	-	150.7	37.7	151.4	40.3
Yaşayışın təşkili və ictimai iaşə	-	-	-	-	432.7	415.0	336.5	336.5
İnformasiya və rabitə	-	-	-	-	964.0	76.9	820.0	-
Peşə, elmi və texniki fəaliyyət	-	-	-	-	41.9	41.9	125.6	125.6
İnzibati və yardımçı xidmətlərin göstərilməsi	-	-	-	-	22.8	22.8	-	-
Təhsil	-	-	-	-	33.5	33.5	77.4	77.4
Əhaliyə səhiyyə və sosial xidmətlərin göstərilməsi	-	-	-	-	540.8	22.8	540.8	22.1
İstirahət, əyləncə və incəsənət sahəsində fəaliyyət	-	-	-	-	46.7	-	32.6	-
Digər sahələrdə xidmətlərin göstərilməsi	-	-	-	-	-	-	30.0	30.0
Qəbələ rayonu								
Kənd təsərrüfatı, meşə təsərrüfatı və balıqçılıq	-	-	-	-	2060.2	100.0	-	-
Sənaye	-	-	-	-	1293.5	-	426.3	-
Tikinti	-	-	567.0	-	-	-	-	-
Topdan və pərakəndə ticarət; avtomobillərin və motosikletlərin təmiri	4039.5	2072.7	4297.0	1151.1	161.7	65.7	156.0	65.7
Nəqliyyat və anbar təsərrüfatı	-	-	-	-	208.7	-	195.0	-
Yaşayışın təşkili və ictimai iaşə	-	-	-	-	2.2	2.2	-	-

İqtisadi fəaliyyət növləri	Pərakəndə ticarət dövriyyəsi				Əhaliyə göstərilən xidmətlərin dəyəri			
	2015		2014		2015		2014	
	Cəmi kiçik və orta	ondan kiçik	Cəmi kiçik və orta	ondan kiçik	Cəmi kiçik və orta	ondan kiçik	Cəmi kiçik və orta	ondan kiçik
İnformasiya və rabitə	-	-	-	-	892.7	-	878.6	-
Dəşinməz əmlakla əlaqədar əməliyyatlar	-	-	-	-	572.0	-	749.2	-
İnzibati və yardımçı xidmətlərin göstərilməsi	105.5	105.5	104.5	104.5	190.6	190.6	171.8	171.8
Əhaliyə səhiyyə və sosial xidmətlərin göstərilməsi	-	-	-	-	125.5	125.5	114.9	114.9
İstirahət, əyləncə və incəsənət sahəsində fəaliyyət	-	-	-	-	219.5	105.2	212.8	120.8
Digər sahələrdə xidmətlərin göstərilməsi	-	-	-	-	18.3	18.3	17.6	17.6
Oğuz rayonu								
Kənd təsərrüfatı, meşə təsərrüfatı və balıqçılıq	-	-	-	-	51.2	51.2	732.4	732.4
Sənaye	314.8	-	-	-	1716.0	1.0	1225.3	5.8
Tikinti	94.2	94.2	128.9	128.9	-	-	-	-
Topdan və pərakəndə ticarət; avtomobillərin və motosikletlərin təmiri	3131.9	1612.6	3063.6	1244.2	6.1	6.1	7.4	7.4
Nəqliyyat və anbar təsərrüfatı	-	-	-	-	94.9	23.6	91.4	21.6
Yaşayışın təşkili və ictimai iaşə	-	-	-	-	50.2	50.2	29.4	29.4
İnformasiya və rabitə	-	-	-	-	424.3	-	387.5	-
İnzibati və yardımçı xidmətlərin göstərilməsi	12.5	12.5	13.3	13.3	-	-	-	-
İstirahət, əyləncə və incəsənət sahəsində fəaliyyət	-	-	-	-	40.0	40.0	35.9	35.9
Şəki şəhəri								
Kənd təsərrüfatı, meşə təsərrüfatı və balıqçılıq	-	-	-	-	275.0	275.0	-	-
Sənaye	-	-	-	-	360.9	-	349.2	-
Tikinti	108.2	108.2	148.2	148.2	-	-	-	-
Topdan və pərakəndə ticarət; avtomobillərin və motosikletlərin təmiri	4071.6	877.9	5917.1	1271.0	427.5	269.5	679.2	526.6
Nəqliyyat və anbar təsərrüfatı	13.0	-	34.0	-	928.1	530.2	738.1	354.8
Yaşayışın təşkili və ictimai iaşə	-	-	-	-	700.8	183.3	361.5	172.0
İnformasiya və rabitə	-	-	-	-	54.4	-	-	-
Dəşinməz əmlakla əlaqədar əməliyyatlar	-	-	-	-	420.7	-	589.9	-
Peşə, elmi və texniki fəaliyyət	-	-	-	-	122.8	122.8	122.1	122.1
İnzibati və yardımçı xidmətlərin göstərilməsi	-	-	-	-	4.8	4.8	16.8	16.8
Təhsil	-	-	-	-	130.6	130.6	354.7	158.7
Əhaliyə səhiyyə və sosial xidmətlərin göstərilməsi	-	-	-	-	26.7	26.7	69.6	69.6
İstirahət, əyləncə və incəsənət sahəsində fəaliyyət	-	-	-	-	306.2	47.9	700.5	37.5
Digər sahələrdə xidmətlərin göstərilməsi	-	-	31.9	31.9	351.9	351.9	815.4	815.4
Zaqatala rayonu								
Sənaye	-	-	-	-	266.0	9.6	254.3	3.4
Tikinti	-	-	-	-	34.1	34.1	32.9	32.9

İqtisadi fəaliyyət növləri	Pərakəndə ticarət dövriyyəsi				Əhaliyə göstərilən xidmətlərin dəyəri			
	2015		2014		2015		2014	
	Cəmi kiçik və orta	ondan kiçik	Cəmi kiçik və orta	ondan kiçik	Cəmi kiçik və orta	ondan kiçik	Cəmi kiçik və orta	ondan kiçik
Topdan və pərakəndə ticarət; avtomobillərin və motosikletlərin təmiri	2635.3	381.3	4406.7	607.5	205.2	205.2	191.6	191.6
Nəqliyyat və anbar təsərrüfatı	-	-	-	-	376.3	26.6	298.3	32.4
Yaşayışın təşkili və ictimai iaşə	-	-	-	-	42.0	42.0	67.6	67.6
İnformasiya və rabitə	-	-	-	-	11.2	11.2	10.4	10.4
Daşınmaz əmlakla əlaqədar əməliyyatlar	-	-	-	-	433.8	53.5	442.0	5.3
Peşə, elmi və texniki fəaliyyət	-	-	-	-	79.1	79.1	105.4	105.4
İnzibati və yardımçı xidmətlərin göstərilməsi	-	-	-	-	26.9	26.9	27.3	27.3
Təhsil	-	-	-	-	42.7	42.7	133.4	133.4
Əhaliyə səhiyyə və sosial xidmətlərin göstərilməsi	-	-	-	-	9.8	9.8	13.3	13.3
İstirahət, əyləncə və incəsənət sahəsində fəaliyyət	-	-	-	-	427.5	17.8	1268.4	21.4
Digər sahələrdə xidmətlərin göstərilməsi	-	-	-	-	28.5	28.5	11.5	11.5
Lənkəran iqtisadi rayonu								
Kənd təsərrüfatı, meşə təsərrüfatı və balıqçılıq	-	-	-	-	2226.1	1983.0	0.2	-
Sənaye	846.6	12.4	1127.5	25.1	4579.8	145.6	4121.4	117.5
Tikinti	-	-	-	-	471.8	-	-	-
Topdan və pərakəndə ticarət; avtomobillərin və motosikletlərin təmiri	29937.7	9308.6	32904.1	10414.7	966.3	758.5	878.0	753.0
Nəqliyyat və anbar təsərrüfatı	-	-	-	-	2289.8	353.1	2141.9	418.9
Yaşayışın təşkili və ictimai iaşə	-	-	-	-	829.1	580.7	1150.6	837.5
İnformasiya və rabitə	-	-	-	-	1431.6	98.2	1320.2	99.8
Daşınmaz əmlakla əlaqədar əməliyyatlar	-	-	-	-	1069.0	108.6	1261.8	68.5
Peşə, elmi və texniki fəaliyyət	-	-	-	-	338.3	338.3	359.7	359.7
İnzibati və yardımçı xidmətlərin göstərilməsi	1017.0	159.8	1412.4	91.2	352.0	229.0	508.7	364.6
Təhsil	-	-	-	-	71.4	71.4	460.9	83.2
Əhaliyə səhiyyə və sosial xidmətlərin göstərilməsi	-	-	-	-	342.4	342.4	622.0	622.0
İstirahət, əyləncə və incəsənət sahəsində fəaliyyət	-	-	-	-	149.2	105.6	181.3	140.8
Digər sahələrdə xidmətlərin göstərilməsi	331.1	-	357.2	-	365.0	290.1	184.9	113.2
Astara rayonu								
Sənaye	-	-	-	-	1887.9	9.7	1751.9	23.9
Topdan və pərakəndə ticarət; avtomobillərin və motosikletlərin təmiri	358.2	358.2	1517.1	1517.1	56.5	56.5	58.3	58.3
Nəqliyyat və anbar təsərrüfatı	-	-	-	-	277.7	74.7	288.1	129.9
İnformasiya və rabitə	-	-	-	-	727.5	-	681.0	-
Peşə, elmi və texniki fəaliyyət	-	-	-	-	176.4	176.4	182.1	182.1
İnzibati və yardımçı xidmətlərin göstərilməsi	-	-	-	-	41.3	41.3	42.5	42.5
Əhaliyə səhiyyə və sosial xidmətlərin göstərilməsi	-	-	-	-	14.7	14.7	10.8	10.8

İqtisadi fəaliyyət növləri	Pərakəndə ticarət dövriyyəsi				Əhaliyə göstərilən xidmətlərin dəyəri			
	2015		2014		2015		2014	
	Cəmi kiçik və orta	ondan kiçik	Cəmi kiçik və orta	ondan kiçik	Cəmi kiçik və orta	ondan kiçik	Cəmi kiçik və orta	ondan kiçik
İstirahət, əyləncə və incəsənət sahəsində fəaliyyət	-	-	-	-	18.3	18.3	29.3	29.3
Cəlilabad rayonu								
Kənd təsərrüfatı, meşə təsərrüfatı və balıqçılıq	-	-	-	-	2020.0	1776.9	-	-
Sənaye	834.2	-	1123.7	21.3	47.5	39.5	7.4	-
Topdan və pərakəndə ticarət; avtomobillərin və motosikletlərin təmiri	9029.7	3419.5	9932.0	2877.1	200.7	200.7	194.9	194.8
Nəqliyyat və anbar təsərrüfatı	-	-	-	-	312.6	18.7	296.4	17.4
Yaşayışın təşkili və ictimai işə	-	-	-	-	-	-	10.9	10.9
Daşınmaz əmlakla əlaqədar əməliyyatlar	-	-	-	-	622.8	108.6	654.8	61.7
Peşə, elmi və texniki fəaliyyət	-	-	-	-	-	-	1.9	1.9
Əhaliyə səhiyyə və sosial xidmətlərin göstərilməsi	-	-	-	-	85.1	85.1	80.6	80.6
İstirahət, əyləncə və incəsənət sahəsində fəaliyyət	-	-	-	-	44.2	44.2	62.9	62.9
Digər sahələrdə xidmətlərin göstərilməsi	331.1	-	357.2	-	-	-	-	-
Lerik rayonu								
Kənd təsərrüfatı, meşə təsərrüfatı və balıqçılıq	-	-	-	-	-	-	0.2	-
Sənaye	-	-	-	-	1113.7	40.9	1067.0	38.6
Topdan və pərakəndə ticarət; avtomobillərin və motosikletlərin təmiri	-	-	-	-	201.6	2.5	109.6	-
Nəqliyyat və anbar təsərrüfatı	-	-	-	-	79.1	2.3	74.0	2.4
İnformasiya və rabitə	-	-	-	-	359.9	-	334.9	-
Daşınmaz əmlakla əlaqədar əməliyyatlar	-	-	-	-	-	-	6.8	6.8
İnzibati və yardımçı xidmətlərin göstərilməsi	159.8	159.8	80.8	80.8	-	-	-	-
Lənkəran şəhəri								
Sənaye	12.4	12.4	-	-	236.8	2.0	171.3	-
Topdan və pərakəndə ticarət; avtomobillərin və motosikletlərin təmiri	12536.1	4601.1	16361.5	4661.8	270.3	261.6	263.1	249.3
Nəqliyyat və anbar təsərrüfatı	-	-	-	-	1219.0	213.6	1152.0	227.3
Yaşayışın təşkili və ictimai işə	-	-	-	-	590.6	342.2	881.3	568.2
İnformasiya və rabitə	-	-	-	-	98.2	98.2	99.8	99.8
Daşınmaz əmlakla əlaqədar əməliyyatlar	-	-	-	-	446.2	-	600.2	-
Peşə, elmi və texniki fəaliyyət	-	-	-	-	152.1	152.1	168.8	168.8
İnzibati və yardımçı xidmətlərin göstərilməsi	-	-	-	-	224.9	101.9	389.7	245.6
Təhsil	-	-	-	-	71.4	71.4	451.4	73.7
Əhaliyə səhiyyə və sosial xidmətlərin göstərilməsi	-	-	-	-	168.7	168.7	208.1	208.1
İstirahət, əyləncə və incəsənət sahəsində fəaliyyət	-	-	-	-	86.7	43.1	89.1	48.6
Digər sahələrdə xidmətlərin göstərilməsi	-	-	-	-	130.3	55.4	143.2	71.5
Masallı rayonu								

İqtisadi fəaliyyət növləri	Pərakəndə ticarət dövriyyəsi				Əhaliyə göstərilən xidmətlərin dəyəri			
	2015		2014		2015		2014	
	Cəmi kiçik və orta	ondan kiçik	Cəmi kiçik və orta	ondan kiçik	Cəmi kiçik və orta	ondan kiçik	Cəmi kiçik və orta	ondan kiçik
Kənd təsərrüfatı, meşə təsərrüfatı və								
balıqçılıq	-	-	-	-	206.1	206.1	-	-
Sənaye	-	-	3.8	3.8	414.0	25.4	331.8	26.1
Tikinti	-	-	-	-	471.8	-	-	-
Topdan və pərakəndə ticarət; avtomobillərin								
və motosikletlərin təmiri	7531.3	447.4	4392.3	657.5	206.4	206.4	196.5	195.0
Nəqliyyat və anbar təsərrüfatı	-	-	-	-	344.0	43.8	278.8	41.9
Yaşayışın təşkili və ictimai işə	-	-	-	-	229.5	229.5	248.2	248.2
İnzibati və yardımçı xidmətlərin göstərilməsi	857.2	-	1331.6	10.4	75.0	75.0	65.2	65.2
Əhaliyə səhiyyə və sosial xidmətlərin								
göstərilməsi	-	-	-	-	73.9	73.9	322.5	322.5
Digər sahələrdə xidmətlərin göstərilməsi	-	-	-	-	30.0	30.0	30.0	30.0
Yardımlı rayonu								
Sənaye	-	-	-	-	879.9	28.1	792.0	28.9
Topdan və pərakəndə ticarət; avtomobillərin								
və motosikletlərin təmiri	482.4	482.4	701.2	701.2	30.8	30.8	55.6	55.6
Nəqliyyat və anbar təsərrüfatı	-	-	-	-	57.4	-	52.6	-
Yaşayışın təşkili və ictimai işə	-	-	-	-	9.0	9.0	10.2	10.2
İnformasiya və rabitə	-	-	-	-	246.0	-	204.5	-
Peşə, elmi və texniki fəaliyyət	-	-	-	-	9.8	9.8	6.9	6.9
İnzibati və yardımçı xidmətlərin göstərilməsi	-	-	-	-	10.8	10.8	11.3	11.3
Təhsil	-	-	-	-	-	-	9.5	9.5
Digər sahələrdə xidmətlərin göstərilməsi	-	-	-	-	204.7	204.7	11.7	11.7
Quba-Xaçmaz iqtisadi rayonu								
Kənd təsərrüfatı, meşə təsərrüfatı və								
balıqçılıq	-	-	-	-	474.9	377.3	1206.9	389.4
Sənaye	1171.0	5.6	1605.7	-	3206.6	31.9	3273.5	130.0
Tikinti	9.4	9.4	-	-	11.0	11.0	10.7	10.7
Topdan və pərakəndə ticarət; avtomobillərin								
və motosikletlərin təmiri	12054.2	2934.0	24958.4	7932.7	1028.0	619.8	1022.8	616.4
Nəqliyyat və anbar təsərrüfatı	348.6	-	-	-	2214.9	878.5	1837.3	654.8
Yaşayışın təşkili və ictimai işə	-	-	-	-	4756.1	644.2	3771.8	791.3
İnformasiya və rabitə	-	-	-	-	3544.7	135.2	3292.1	114.0
Daşınmaz əmlakla əlaqədar əməliyyatlar	-	-	-	-	1182.7	27.4	1260.3	50.5
Peşə, elmi və texniki fəaliyyət	-	-	-	-	19.6	19.6	434.0	26.0
İnzibati və yardımçı xidmətlərin göstərilməsi	41.6	41.6	28.2	28.2	519.5	272.6	528.8	249.9
Təhsil	-	-	-	-	132.4	132.4	404.8	175.2
Əhaliyə səhiyyə və sosial xidmətlərin								
göstərilməsi	-	-	-	-	779.3	365.5	714.5	185.4
İstirahət, əyləncə və incəsənət sahəsində								
fəaliyyət	-	-	-	-	722.3	-	1339.3	7.2
Digər sahələrdə xidmətlərin göstərilməsi	-	-	-	-	253.0	253.0	117.2	117.2
Şabran rayonu								

İqtisadi fəaliyyət növləri	Pərakəndə ticarət dövriyyəsi				Əhaliyə göstərilən xidmətlərin dəyəri			
	2015		2014		2015		2014	
	Cəmi kiçik və orta	ondan kiçik	Cəmi kiçik və orta	ondan kiçik	Cəmi kiçik və orta	ondan kiçik	Cəmi kiçik və orta	ondan kiçik
Kənd təsərrüfatı, meşə təsərrüfatı və								
balıqçılıq	-	-	-	-	130.5	32.9	-	-
Sənaye	-	-	-	-	2137.7	1.6	2221.5	100.4
Topdan və pərakəndə ticarət; avtomobillərin								
və motosikletlərin təmiri	854.5	331.7	2408.4	417.0	9.0	9.0	9.0	9.0
Nəqliyyat və anbar təsərrüfatı	-	-	-	-	138.7	4.8	165.7	6.5
İnformasiya və rabitə	-	-	-	-	241.5	-	236.9	-
Peşə, elmi və texniki fəaliyyət	-	-	-	-	1.8	1.8	5.0	5.0
İnzibati və yardımçı xidmətlərin göstərilməsi	-	-	-	-	6.1	-	9.0	-
Təhsil	-	-	-	-	13.2	13.2	15.2	15.2
Xaçmaz rayonu								
Kənd təsərrüfatı, meşə təsərrüfatı və								
balıqçılıq	-	-	-	-	240.8	240.8	1203.1	385.6
Sənaye	1165.4	-	1605.7	-	259.1	26.4	277.1	25.8
Topdan və pərakəndə ticarət; avtomobillərin								
və motosikletlərin təmiri	2429.0	1181.8	8934.8	5232.1	375.6	371.3	353.7	349.6
Nəqliyyat və anbar təsərrüfatı	348.6	-	-	-	789.6	274.7	563.9	85.7
Yaşayışın təşkili və ictimai işə	-	-	-	-	3797.0	592.5	3531.9	551.4
İnformasiya və rabitə	-	-	-	-	1032.8	77.8	951.8	76.1
Daşınmaz əmlakla əlaqədar əməliyyatlar	-	-	-	-	1162.6	7.3	1217.2	7.4
Peşə, elmi və texniki fəaliyyət	-	-	-	-	-	-	408.0	-
İnzibati və yardımçı xidmətlərin göstərilməsi	26.4	26.4	23.2	23.2	490.9	250.1	489.5	219.6
Təhsil	-	-	-	-	34.3	34.3	60.6	60.6
Əhaliyə səhiyyə və sosial xidmətlərin								
göstərilməsi	-	-	-	-	199.7	58.7	200.5	35.5
Digər sahələrdə xidmətlərin göstərilməsi	-	-	-	-	28.2	28.2	23.1	23.1
Quba rayonu								
Kənd təsərrüfatı, meşə təsərrüfatı və								
balıqçılıq	-	-	-	-	7.7	7.7	-	-
Sənaye	5.6	5.6	-	-	333.7	3.6	327.6	3.6
Tikinti	9.4	9.4	-	-	-	-	-	-
Topdan və pərakəndə ticarət; avtomobillərin								
və motosikletlərin təmiri	5542.7	808.4	8424.6	1099.3	518.2	114.3	512.0	109.7
Nəqliyyat və anbar təsərrüfatı	-	-	-	-	543.3	129.7	421.0	110.4
Yaşayışın təşkili və ictimai işə	-	-	-	-	959.1	51.7	239.9	239.9
İnformasiya və rabitə	-	-	-	-	1184.6	52.1	1094.7	32.4
Daşınmaz əmlakla əlaqədar əməliyyatlar	-	-	-	-	5.8	5.8	10.5	10.5
Peşə, elmi və texniki fəaliyyət	-	-	-	-	17.8	17.8	21.0	21.0
İnzibati və yardımçı xidmətlərin göstərilməsi	15.2	15.2	5.0	5.0	1.8	1.8	-	-
Təhsil	-	-	-	-	45.6	45.6	293.8	64.2
Əhaliyə səhiyyə və sosial xidmətlərin								
göstərilməsi	-	-	-	-	306.8	306.8	140.2	140.2
İstirahət, əyləncə və incəsənət sahəsində								
fəaliyyət	-	-	-	-	281.8	-	195.1	-

İqtisadi fəaliyyət növləri	Pərakəndə ticarət dövriyyəsi				Əhaliyə göstərilən xidmətlərin dəyəri			
	2015		2014		2015		2014	
	Cəmi kiçik və orta	ondan kiçik	Cəmi kiçik və orta	ondan kiçik	Cəmi kiçik və orta	ondan kiçik	Cəmi kiçik və orta	ondan kiçik
Digər sahələrdə xidmətlərin göstərilməsi	-	-	-	-	27.7	27.7	44.7	44.7
Qusar rayonu	-	-	-	-	-	-	-	-
Kənd təsərrüfatı, meşə təsərrüfatı və balıqçılıq	-	-	-	-	95.9	95.9	-	-
Sənaye	-	-	-	-	263.1	-	264.2	-
Tikinti	-	-	-	-	11.0	11.0	10.7	10.7
Topdan və pərakəndə ticarət; avtomobillərin və motosikletlərin təmiri	253.6	253.6	2195.3	978.3	77.4	77.4	106.0	106.0
Nəqliyyat və anbar təsərrüfatı	-	-	-	-	611.2	429.4	560.0	416.3
İnformasiya və rabitə	-	-	-	-	759.1	5.3	712.7	5.5
Daşınmaz əmlakla əlaqədar əməliyyatlar	-	-	-	-	-	-	11.6	11.6
İnzibati və yardımçı xidmətlərin göstərilməsi	-	-	-	-	20.7	20.7	30.3	30.3
Təhsil	-	-	-	-	39.3	39.3	35.2	35.2
Əhaliyə səhiyyə və sosial xidmətlərin göstərilməsi	-	-	-	-	272.8	-	373.8	9.7
İstirahət, əyləncə və incəsənət sahəsində fəaliyyət	-	-	-	-	440.5	-	1144.2	7.2
Digər sahələrdə xidmətlərin göstərilməsi	-	-	-	-	185.1	185.1	33.9	33.9
Siyəzən rayonu	-	-	-	-	-	-	-	-
Kənd təsərrüfatı, meşə təsərrüfatı və balıqçılıq	-	-	-	-	-	-	3.8	3.8
Sənaye	-	-	-	-	213.0	0.3	183.1	0.2
Topdan və pərakəndə ticarət; avtomobillərin və motosikletlərin təmiri	2974.4	358.5	2995.3	206.0	47.8	47.8	42.1	42.1
Nəqliyyat və anbar təsərrüfatı	-	-	-	-	132.1	39.9	126.7	35.9
İnformasiya və rabitə	-	-	-	-	326.7	-	296.0	-
Daşınmaz əmlakla əlaqədar əməliyyatlar	-	-	-	-	14.3	14.3	21.0	21.0
Digər sahələrdə xidmətlərin göstərilməsi	-	-	-	-	12.0	12.0	15.5	15.5
Aran iqtisadi rayonu	-	-	-	-	-	-	-	-
Kənd təsərrüfatı, meşə təsərrüfatı və balıqçılıq	-	-	-	-	2244.9	1795.0	299.6	299.6
Sənaye	917.7	327.9	703.4	433.4	13356.5	349.6	15240.4	419.1
Tikinti	91.9	91.9	784.0	526.9	2.8	2.8	2.7	2.7
Topdan və pərakəndə ticarət; avtomobillərin və motosikletlərin təmiri	57936.2	18920.2	78448.5	22846.5	3176.5	2438.6	3428.9	1880.5
Nəqliyyat və anbar təsərrüfatı	50.8	-	26.4	-	5114.9	721.6	4608.2	719.9
Yaşayışın təşkili və ictimai iaşə	395.9	-	925.7	-	851.6	663.7	917.3	764.1
İnformasiya və rabitə	-	-	-	-	7904.9	57.6	7839.9	81.5
Daşınmaz əmlakla əlaqədar əməliyyatlar	-	-	-	-	1578.0	284.8	1993.6	277.2
Peşə, elmi və texniki fəaliyyət	-	-	-	-	1049.0	445.0	1222.2	475.4
İnzibati və yardımçı xidmətlərin göstərilməsi	408.0	408.0	838.0	838.0	4174.5	1547.5	1542.0	1318.3
Təhsil	-	-	-	-	402.5	309.5	1512.0	548.3
Əhaliyə səhiyyə və sosial xidmətlərin göstərilməsi	-	-	-	-	1341.2	988.6	1341.6	1003.2

İqtisadi fəaliyyət növləri	Pərakəndə ticarət dövriyyəsi				Əhaliyə göstərilən xidmətlərin dəyəri			
	2015		2014		2015		2014	
	Cəmi kiçik və orta	ondan kiçik	Cəmi kiçik və orta	ondan kiçik	Cəmi kiçik və orta	ondan kiçik	Cəmi kiçik və orta	ondan kiçik
İstirahət, əyləncə və incəsənət sahəsində fəaliyyət	-	-	-	-	1850.3	335.9	1457.6	445.3
Digər sahələrdə xidmətlərin göstərilməsi	58.9	8.4	1275.1	1275.1	537.6	417.0	553.1	553.1
Ağcabədi rayonu								
Kənd təsərrüfatı, meşə təsərrüfatı və balıqçılıq	-	-	-	-	449.9	-	-	-
Sənaye	-	-	-	-	405.9	40.9	472.4	127.5
Topdan və pərakəndə ticarət; avtomobillərin və motosikletlərin təmiri	1247.4	830.0	901.8	516.0	149.2	149.2	126.7	126.7
Nəqliyyat və anbar təsərrüfatı	-	-	-	-	345.9	32.7	255.8	29.7
İnformasiya və rabitə	-	-	-	-	683.9	-	648.8	-
Peşə, elmi və texniki fəaliyyət	-	-	-	-	5.8	5.8	4.1	4.1
İnzibati və yardımçı xidmətlərin göstərilməsi	-	-	-	-	20.0	20.0	16.1	16.1
Əhaliyə səhiyyə və sosial xidmətlərin göstərilməsi	-	-	-	-	9.0	9.0	9.6	9.6
İstirahət, əyləncə və incəsənət sahəsində fəaliyyət	-	-	-	-	24.7	24.7	14.7	14.7
Ağdaş rayonu	-	-	-	-				
Kənd təsərrüfatı, meşə təsərrüfatı və balıqçılıq	-	-	-	-	112.7	112.7	-	-
Sənaye	-	-	-	-	393.8	90.6	386.3	119.9
Topdan və pərakəndə ticarət; avtomobillərin və motosikletlərin təmiri	7814.5	1648.7	5033.4	1235.5	659.3	659.3	76.8	76.8
Nəqliyyat və anbar təsərrüfatı	-	-	-	-	339.0	0.7	289.2	-
İnformasiya və rabitə	-	-	-	-	523.9	-	505.7	-
Peşə, elmi və texniki fəaliyyət	-	-	-	-	13.3	13.3	28.4	28.4
İnzibati və yardımçı xidmətlərin göstərilməsi	-	-	384.8	384.8	51.4	51.4	34.3	34.3
Təhsil	-	-	-	-	22.8	22.8	331.0	48.0
Əhaliyə səhiyyə və sosial xidmətlərin göstərilməsi	-	-	-	-	35.5	35.5	35.5	35.5
Digər sahələrdə xidmətlərin göstərilməsi	-	-	1108.7	1108.7	210.6	90.0	-	-
Bərdə rayonu	-	-						
Kənd təsərrüfatı, meşə təsərrüfatı və balıqçılıq	-	-	-	-	374.8	374.8	-	-
Sənaye	-	-	-	-	850.3	71.2	810.0	31.8
Topdan və pərakəndə ticarət; avtomobillərin və motosikletlərin təmiri	3666.5	447.7	6789.7	138.0	568.6	147.2	605.7	194.1
Nəqliyyat və anbar təsərrüfatı	-	-	-	-	385.3	70.3	349.2	76.6
Yaşayışın təşkili və ictimai iaşə	-	-	-	-	135.3	135.3	405.8	405.8
İnformasiya və rabitə	-	-	-	-	7.6	7.6	10.1	10.1
Daşınmaz əmlakla əlaqədar əməliyyatlar	-	-	-	-	12.6	12.6	9.6	9.6
Peşə, elmi və texniki fəaliyyət	-	-	-	-	632.4	28.4	667.6	30.2
İnzibati və yardımçı xidmətlərin göstərilməsi	-	-	-	-	104.7	-	104.7	-
Təhsil	-	-	-	-	26.6	26.6	53.7	53.7

İqtisadi fəaliyyət növləri	Pərakəndə ticarət dövriyyəsi				Əhaliyə göstərilən xidmətlərin dəyəri			
	2015		2014		2015		2014	
	Cəmi kiçik və orta	ondan kiçik	Cəmi kiçik və orta	ondan kiçik	Cəmi kiçik və orta	ondan kiçik	Cəmi kiçik və orta	ondan kiçik
Əhaliyə səhiyyə və sosial xidmətlərin göstərilməsi	-	-	-	-	115.2	115.2	131.8	131.8
İstirahət, əyləncə və incəsənət sahəsində fəaliyyət	-	-	-	-	9.6	9.6	11.3	11.3
Digər sahələrdə xidmətlərin göstərilməsi	-	-	-	-	11.2	11.2	11.2	11.2
Beyləqan rayonu								
Sənaye	-	-	-	-	1450.8	-	1494.4	-
Topdan və pərakəndə ticarət; avtomobillərin və motosikletlərin təmiri	2516.5	1194.5	2487.1	1281.3	38.4	38.4	47.8	47.8
Nəqliyyat və anbar təsərrüfatı	-	-	-	-	157.9	8.6	143.5	9.4
Yaşayışın təşkili və ictimai iaşə	-	-	-	-	15.0	7.0	36.5	15.4
İnformasiya və rabitə	-	-	-	-	676.6	7.9	666.0	-
Daşınmaz əmlakla əlaqədar əməliyyatlar	-	-	-	-	358.7	15.7	373.5	5.4
Peşə, elmi və texniki fəaliyyət	-	-	-	-	39.0	39.0	135.4	26.0
İnzibati və yardımçı xidmətlərin göstərilməsi	-	-	-	-	401.0	401.0	529.0	529.0
Təhsil	-	-	-	-	2.2	2.2	2.0	2.0
Əhaliyə səhiyyə və sosial xidmətlərin göstərilməsi	-	-	-	-	48.8	48.8	39.2	39.2
Digər sahələrdə xidmətlərin göstərilməsi	-	-	-	-	28.1	28.1	44.5	44.5
Biləsuvar rayonu								
Kənd təsərrüfatı, meşə təsərrüfatı və balıqçılıq	-	-	-	-	125.5	125.5	299.6	299.6
Sənaye	-	-	-	-	2179.9	0.5	2002.6	1.3
Topdan və pərakəndə ticarət; avtomobillərin və motosikletlərin təmiri	2543.6	2145.5	4794.3	3222.4	74.0	74.0	55.0	55.0
Nəqliyyat və anbar təsərrüfatı	-	-	-	-	204.9	-	177.7	-
Yaşayışın təşkili və ictimai iaşə	-	-	-	-	10.8	10.8	13.2	13.2
İnformasiya və rabitə	-	-	-	-	384.0	-	333.0	-
Daşınmaz əmlakla əlaqədar əməliyyatlar	-	-	-	-	56.6	56.6	54.0	54.0
Peşə, elmi və texniki fəaliyyət	-	-	-	-	7.8	7.8	9.7	9.7
İnzibati və yardımçı xidmətlərin göstərilməsi	-	-	-	-	46.3	46.3	56.3	56.3
İstirahət, əyləncə və incəsənət sahəsində fəaliyyət	-	-	-	-	2.2	2.2	5.1	5.1
Digər sahələrdə xidmətlərin göstərilməsi	-	-	-	-	16.9	16.9	15.4	15.4
Şirvan şəhəri								
Sənaye	-	-	-	-	14.6	4.6	16.2	4.1
Tikinti	18.6	18.6	-	-	-	-	-	-
Topdan və pərakəndə ticarət; avtomobillərin və motosikletlərin təmiri	3037.6	803.2	5812.8	1011.1	357.3	84.2	354.8	85.1
Nəqliyyat və anbar təsərrüfatı	-	-	-	-	482.5	149.1	458.4	128.5
Yaşayışın təşkili və ictimai iaşə	-	-	-	-	72.2	72.2	116.1	116.1
İnformasiya və rabitə	-	-	-	-	925.1	-	913.2	-
Peşə, elmi və texniki fəaliyyət	-	-	-	-	286.2	286.2	72.3	72.3
İnzibati və yardımçı xidmətlərin göstərilməsi	23.2	23.2	20.0	20.0	36.2	36.2	32.6	32.6

İqtisadi fəaliyyət növləri	Pərakəndə ticarət dövriyyəsi				Əhaliyə göstərilən xidmətlərin dəyəri			
	2015		2014		2015		2014	
	Cəmi kiçik və orta	ondan kiçik	Cəmi kiçik və orta	ondan kiçik	Cəmi kiçik və orta	ondan kiçik	Cəmi kiçik və orta	ondan kiçik
Təhsil	-	-	-	-	137.2	44.2	464.1	108.1
Əhaliyə səhiyyə və sosial xidmətlərin göstərilməsi	-	-	-	-	99.5	99.5	102.7	102.7
İstirahət, əyləncə və incəsənət sahəsində fəaliyyət	-	-	-	-	327.2	11.2	154.8	6.3
Digər sahələrdə xidmətlərin göstərilməsi	-	-	-	-	33.4	33.4	182.8	182.8
Göyçay rayonu								
Sənaye	-	-	-	-	474.7	-	519.4	-
Topdan və pərakəndə ticarət; avtomobillərin və motosikletlərin təmiri	3042.5	656.4	4632.2	1250.0	239.7	239.7	338.0	335.0
Nəqliyyat və anbar təsərrüfatı	-	-	-	-	447.6	71.7	452.0	109.7
Yaşayışın təşkili və ictimai işə	-	-	-	-	77.9	77.9	47.0	47.0
İnformasiya və rabitə	-	-	-	-	713.6	-	709.4	-
Dəşinməz əmlakla əlaqədar əməliyyatlar	-	-	-	-	41.2	41.2	76.9	76.9
İnzibati və yardımçı xidmətlərin göstərilməsi	195.7	195.7	186.2	186.2	16.5	16.5	15.0	15.0
Təhsil	-	-	-	-	15.2	15.2	10.3	10.3
Əhaliyə səhiyyə və sosial xidmətlərin göstərilməsi	-	-	-	-	35.7	35.7	43.6	43.6
İstirahət, əyləncə və incəsənət sahəsində fəaliyyət	-	-	-	-	63.2	63.2	51.6	51.6
Digər sahələrdə xidmətlərin göstərilməsi	-	-	75.3	75.3	153.5	153.5	193.8	193.8
Hacıqabul rayonu								
Kənd təsərrüfatı, meşə təsərrüfatı və balıqçılıq	-	-	-	-	56.1	56.1	-	-
Sənaye	-	-	-	-	14.5	14.5	9.2	9.2
Topdan və pərakəndə ticarət; avtomobillərin və motosikletlərin təmiri	663.7	323.4	3369.2	859.6	38.3	38.3	36.7	36.7
Nəqliyyat və anbar təsərrüfatı	-	-	-	-	103.2	14.9	76.5	14.4
İnformasiya və rabitə	-	-	-	-	516.7	-	455.0	-
Dəşinməz əmlakla əlaqədar əməliyyatlar	-	-	-	-	12.3	12.3	14.7	14.7
İnzibati və yardımçı xidmətlərin göstərilməsi	19.2	19.2	51.9	51.9	-	-	-	-
Digər sahələrdə xidmətlərin göstərilməsi	8.4	8.4	8.4	8.4	7.2	7.2	7.2	7.2
İmişli rayonu								
Kənd təsərrüfatı, meşə təsərrüfatı və balıqçılıq	-	-	-	-	253.0	253.0	-	-
Sənaye	-	-	-	-	279.0	120.3	284.4	119.8
Topdan və pərakəndə ticarət; avtomobillərin və motosikletlərin təmiri	1842.2	563.1	3194.2	716.1	148.8	148.8	144.1	144.1
Nəqliyyat və anbar təsərrüfatı	-	-	-	-	207.2	5.8	171.6	3.2
İnformasiya və rabitə	-	-	-	-	472.6	-	508.8	-
Dəşinməz əmlakla əlaqədar əməliyyatlar	-	-	-	-	-	-	7.6	7.6
İnzibati və yardımçı xidmətlərin göstərilməsi	-	-	-	-	30.6	30.6	70.5	70.5
Təhsil	-	-	-	-	17.5	17.5	-	-

İqtisadi fəaliyyət növləri	Pərakəndə ticarət dövriyyəsi				Əhaliyə göstərilən xidmətlərin dəyəri			
	2015		2014		2015		2014	
	Cəmi kiçik və orta	ondan kiçik	Cəmi kiçik və orta	ondan kiçik	Cəmi kiçik və orta	ondan kiçik	Cəmi kiçik və orta	ondan kiçik
Əhaliyə səhiyyə və sosial xidmətlərin göstərilməsi	-	-	-	-	177.7	177.7	206.6	206.6
İstirahət, əyləncə və incəsənət sahəsində fəaliyyət	-	-	-	-	57.3	57.3	67.4	67.4
Digər sahələrdə xidmətlərin göstərilməsi	-	-	-	-	5.0	5.0	6.5	6.5
Kürdəmir rayonu	-	-	-	-	-	-	-	-
Kənd təsərrüfatı, meşə təsərrüfatı və balıqçılıq	-	-	-	-	161.9	161.9	-	-
Sənaye	-	-	-	-	985.7	-	2018.2	-
Topdan və pərakəndə ticarət; avtomobillərin və motosikletlərin təmiri	7303.9	670.2	7585.2	881.3	7.5	7.5	5.1	5.1
Nəqliyyat və anbar təsərrüfatı	-	-	-	-	258.0	15.2	218.3	14.7
Yaşayışın təşkili və ictimai iaşə	-	-	-	-	216.7	216.7	11.9	11.9
İnformasiya və rabitə	-	-	-	-	398.4	-	377.2	-
Daşınmaz əmlakla əlaqədar əməliyyatlar	-	-	-	-	13.6	-	13.6	-
Peşə, elmi və texniki fəaliyyət	-	-	-	-	2.1	2.1	-	-
İnzibati və yardımçı xidmətlərin göstərilməsi	-	-	-	-	196.5	96.5	227.5	108.5
Təhsil	-	-	-	-	-	-	6.9	6.9
Əhaliyə səhiyyə və sosial xidmətlərin göstərilməsi	-	-	-	-	401.4	101.6	406.6	103.0
İstirahət, əyləncə və incəsənət sahəsində fəaliyyət	-	-	-	-	359.4	41.6	463.6	58.6
Digər sahələrdə xidmətlərin göstərilməsi	-	-	-	-	6.6	6.6	3.5	3.5
Mingəçevir şəhəri	-	-	-	-	-	-	-	-
Kənd təsərrüfatı, meşə təsərrüfatı və balıqçılıq	-	-	-	-	12.2	12.2	-	-
Sənaye	513.4	231.2	323.2	323.2	101.9	-	43.6	-
Tikinti	9.7	9.7	107.6	107.6	2.8	2.8	2.7	2.7
Topdan və pərakəndə ticarət; avtomobillərin və motosikletlərin təmiri	3102.0	2233.1	5755.1	1703.5	330.6	330.6	328.1	328.1
Nəqliyyat və anbar təsərrüfatı	50.8	-	26.4	-	418.1	163.9	398.3	150.5
Yaşayışın təşkili və ictimai iaşə	395.9	-	925.7	-	237.3	57.4	225.1	93.0
İnformasiya və rabitə	-	-	-	-	-	-	9.6	9.6
Daşınmaz əmlakla əlaqədar əməliyyatlar	-	-	-	-	16.0	4.4	14.3	2.5
Peşə, elmi və texniki fəaliyyət	-	-	-	-	23.0	23.0	26.0	26.0
İnzibati və yardımçı xidmətlərin göstərilməsi	5.2	5.2	21.2	21.2	1199.8	9.5	19.5	19.5
Təhsil	-	-	-	-	110.6	110.6	557.7	233.0
Əhaliyə səhiyyə və sosial xidmətlərin göstərilməsi	-	-	-	-	264.3	211.5	221.1	186.3
İstirahət, əyləncə və incəsənət sahəsində fəaliyyət	-	-	-	-	883.9	3.3	461.2	2.4
Digər sahələrdə xidmətlərin göstərilməsi	-	-	12.8	12.8	-	-	40.7	40.7
Neftçala rayonu	-	-	-	-	-	-	-	-
Kənd təsərrüfatı, meşə təsərrüfatı və balıqçılıq	-	-	-	-	73.7	73.7	-	-

İqtisadi fəaliyyət növləri	Pərakəndə ticarət dövriyyəsi				Əhaliyə göstərilən xidmətlərin dəyəri			
	2015		2014		2015		2014	
	Cəmi kiçik və orta	ondan kiçik	Cəmi kiçik və orta	ondan kiçik	Cəmi kiçik və orta	ondan kiçik	Cəmi kiçik və orta	ondan kiçik
Sənaye	96.7	96.7	110.2	110.2	810.1	3.2	1193.7	1.7
Topdan və pərakəndə ticarət; avtomobillərin və motosikletlərin təmiri	954.6	234.2	1550.7	189.9	19.1	19.1	2.6	2.6
Nəqliyyat və anbar təsərrüfatı	-	-	-	-	245.7	5.0	237.7	3.2
İnformasiya və rabitə	-	-	-	-	649.1	-	608.8	-
İnzibati və yardımçı xidmətlərin göstərilməsi	-	-	-	-	0.4	0.4	1.2	1.2
Digər sahələrdə xidmətlərin göstərilməsi	-	-	-	-	8.0	8.0	9.8	9.8
Saath rayonu	-	-	-	-	-	-	-	-
Kənd təsərrüfatı, meşə təsərrüfatı və balıqçılıq	-	-	-	-	104.8	104.8	-	-
Sənaye	-	-	-	-	712.6	1.0	1104.9	3.0
Topdan və pərakəndə ticarət; avtomobillərin və motosikletlərin təmiri	5204.7	3332.7	4533.8	3626.0	-	-	-	-
Nəqliyyat və anbar təsərrüfatı	-	-	-	-	168.1	-	168.8	-
İnformasiya və rabitə	-	-	-	-	341.9	-	308.9	-
Peşə, elmi və texniki fəaliyyət	-	-	-	-	8.7	8.7	5.6	5.6
Təhsil	-	-	-	-	6.0	6.0	5.3	5.3
Əhaliyə səhiyyə və sosial xidmətlərin göstərilməsi	-	-	-	-	-	-	8.2	8.2
İstirahət, əyləncə və incəsənət sahəsində fəaliyyət	-	-	-	-	4.1	4.1	6.5	6.5
Digər sahələrdə xidmətlərin göstərilməsi	-	-	-	-	12.0	12.0	12.0	12.0
Sabirabad rayonu	-	-	-	-	-	-	-	-
Kənd təsərrüfatı, meşə təsərrüfatı və balıqçılıq	-	-	-	-	88.9	88.9	-	-
Sənaye	-	-	-	-	205.3	-	198.0	-
Tikinti	63.6	63.6	676.4	419.3	-	-	-	-
Topdan və pərakəndə ticarət; avtomobillərin və motosikletlərin təmiri	5304.8	1624.3	5529.0	2160.0	112.0	112.0	104.3	104.3
Nəqliyyat və anbar təsərrüfatı	-	-	-	-	333.5	37.7	321.9	35.6
Yaşayışın təşkili və ictimai işə	-	-	-	-	57.4	57.4	49.7	49.7
İnformasiya və rabitə	-	-	-	-	396.4	-	537.7	-
Dəşinməz əmlakla əlaqədar əməliyyatlar	-	-	-	-	37.7	37.7	39.4	39.4
İnzibati və yardımçı xidmətlərin göstərilməsi	-	-	18.8	18.8	-	-	0.2	0.2
Əhaliyə səhiyyə və sosial xidmətlərin göstərilməsi	-	-	-	-	55.0	55.0	57.2	57.2
İstirahət, əyləncə və incəsənət sahəsində fəaliyyət	-	-	-	-	62.8	62.8	115.1	115.1
Digər sahələrdə xidmətlərin göstərilməsi	50.5	-	69.9	69.9	-	-	-	-
Salyan rayonu	-	-	-	-	-	-	-	-
Kənd təsərrüfatı, meşə təsərrüfatı və balıqçılıq	-	-	-	-	138.8	138.8	-	-
Sənaye	307.6	-	270.0	-	179.1	2.2	193.6	0.3
Topdan və pərakəndə ticarət; avtomobillərin və motosikletlərin təmiri	1743.3	1004.8	4040.0	1853.6	251.4	221.9	231.6	202.3

İqtisadi fəaliyyət növləri	Pərakəndə ticarət dövriyyəsi				Əhaliyə göstərilən xidmətlərin dəyəri			
	2015		2014		2015		2014	
	Cəmi kiçik və orta	ondan kiçik	Cəmi kiçik və orta	ondan kiçik	Cəmi kiçik və orta	ondan kiçik	Cəmi kiçik və orta	ondan kiçik
Nəqliyyat və anbar təsərrüfatı	-	-	-	-	248.4	-	168.3	-
Yaşayışın təşkili və ictimai iaşə	-	-	-	-	1.2	1.2	1.2	1.2
İnformasiya və rabitə	-	-	-	-	437.3	-	464.5	-
Peşə, elmi və texniki fəaliyyət	-	-	-	-	16.5	16.5	9.2	9.2
İnzibati və yardımçı xidmətlərin göstərilməsi	29.8	29.8	34.0	34.0	2.4	2.4	3.7	3.7
Təhsil	-	-	-	-	8.4	8.4	14.3	14.3
Əhaliyə səhiyyə və sosial xidmətlərin göstərilməsi	-	-	-	-	30.2	30.2	23.7	23.7
İstirahət, əyləncə və incəsənət sahəsində fəaliyyət	-	-	-	-	32.5	32.5	42.2	42.2
Digər sahələrdə xidmətlərin göstərilməsi	-	-	-	-	28.9	28.9	7.4	7.4
Ucar rayonu								
Kənd təsərrüfatı, meşə təsərrüfatı və balıqçılıq	-	-	-	-	58.6	58.6	-	-
Sənaye	-	-	-	-	1327.8	0.6	1734.4	0.5
Topdan və pərakəndə ticarət; avtomobillərin və motosikletlərin təmiri	189.8	189.8	3606.6	482.4	69.0	55.1	885.8	51.0
Nəqliyyat və anbar təsərrüfatı	-	-	-	-	191.2	66.1	202.1	65.6
Yaşayışın təşkili və ictimai iaşə	-	-	-	-	10.4	10.4	-	-
İnformasiya və rabitə	-	-	-	-	363.0	-	372.5	1.1
Daşınmaz əmlakla əlaqədar əməliyyatlar	-	-	-	-	332.5	-	540.7	-
Peşə, elmi və texniki fəaliyyət	-	-	-	-	-	-	191.5	191.5
İnzibati və yardımçı xidmətlərin göstərilməsi	-	-	-	-	2046.9	814.9	381.4	381.4
Təhsil	-	-	-	-	13.2	13.2	17.9	17.9
Yevlax şəhəri								
Kənd təsərrüfatı, meşə təsərrüfatı və balıqçılıq	-	-	-	-	67.6	67.6	-	-
Sənaye	-	-	-	-	671.3	-	640.3	-
Topdan və pərakəndə ticarət; avtomobillərin və motosikletlərin təmiri	3318.1	848.3	5929.9	1679.4	96.1	96.1	73.7	73.7
Nəqliyyat və anbar təsərrüfatı	-	-	-	-	390.6	53.1	359.2	50.3
İnformasiya və rabitə	-	-	-	-	42.1	42.1	59.2	59.2
Daşınmaz əmlakla əlaqədar əməliyyatlar	-	-	-	-	664.0	71.5	823.6	41.4
Peşə, elmi və texniki fəaliyyət	-	-	-	-	6.8	6.8	72.4	72.4
İnzibati və yardımçı xidmətlərin göstərilməsi	134.9	134.9	121.1	121.1	13.8	13.8	34.0	34.0
Təhsil	-	-	-	-	20.7	20.7	24.7	24.7
Əhaliyə səhiyyə və sosial xidmətlərin göstərilməsi	-	-	-	-	68.9	68.9	55.8	55.8
İstirahət, əyləncə və incəsənət sahəsində fəaliyyət	-	-	-	-	23.4	23.4	64.1	64.1
Digər sahələrdə xidmətlərin göstərilməsi	-	-	-	-	16.2	16.2	18.3	18.3
Zərdab rayonu								
Kənd təsərrüfatı, meşə təsərrüfatı və balıqçılıq	-	-	-	-	166.4	166.4	-	-

İqtisadi fəaliyyət növləri	Pərakəndə ticarət dövriyyəsi				Əhaliyə göstərilən xidmətlərin dəyəri			
	2015		2014		2015		2014	
	Cəmi kiçik və orta	ondan kiçik	Cəmi kiçik və orta	ondan kiçik	Cəmi kiçik və orta	ondan kiçik	Cəmi kiçik və orta	ondan kiçik
Sənaye	-	-	-	-	2299.2	-	2118.8	-
Topdan və pərakəndə ticarət; avtomobillərin və motosikletlərin təmiri	4440.5	170.3	2903.5	40.4	17.2	17.2	12.1	12.1
Nəqliyyat və anbar təsərrüfatı	-	-	-	-	187.8	26.8	159.7	28.5
Yaşayışın təşkili və ictimai iaşə	-	-	-	-	17.4	17.4	10.8	10.8
İnformasiya və rabitə	-	-	-	-	372.7	-	351.5	1.5
Daşınmaz əmlakla əlaqədar əməliyyatlar	-	-	-	-	32.8	32.8	25.7	25.7
Peşə, elmi və texniki fəaliyyət	-	-	-	-	7.4	7.4	-	-
İnzibati və yardımçı xidmətlərin göstərilməsi	-	-	-	-	8.0	8.0	16.0	16.0
Təhsil	-	-	-	-	22.1	22.1	24.1	24.1
Yuxarı Qarabağ iqtisadi rayonu								
Sənaye	-	-	-	-	2257.6	-	1929.2	-
Tikinti	-	-	-	-	154.6	15.0	1022.1	50.4
Topdan və pərakəndə ticarət; avtomobillərin və motosikletlərin təmiri	8892.2	3367.3	7578.5	3135.2	634.8	326.6	1813.8	430.7
Nəqliyyat və anbar təsərrüfatı	-	-	-	-	953.4	621.0	3753.3	3459.4
İnformasiya və rabitə	-	-	-	-	950.4	129.4	821.5	122.9
Daşınmaz əmlakla əlaqədar əməliyyatlar	-	-	-	-	28.7	28.7	22.8	22.8
Peşə, elmi və texniki fəaliyyət	-	-	-	-	120.8	120.8	110.2	110.2
İnzibati və yardımçı xidmətlərin göstərilməsi	8.8	8.8	8.8	8.8	64.5	64.5	48.9	48.9
Təhsil	-	-	-	-	-	-	7.0	7.0
Digər sahələrdə xidmətlərin göstərilməsi	-	-	-	-	347.7	347.7	532.6	532.6
Ağdam rayonu								
Topdan və pərakəndə ticarət; avtomobillərin və motosikletlərin təmiri	365.9	338.9	533.8	30.9	9.2	9.2	9.1	9.1
Nəqliyyat və anbar təsərrüfatı	-	-	-	-	109.2	6.7	83.3	2.5
İnformasiya və rabitə	-	-	-	-	221.8	2.7	182.6	4.0
İnzibati və yardımçı xidmətlərin göstərilməsi	8.8	8.8	8.8	8.8	-	-	-	-
Tərtər rayonu								
Sənaye	-	-	-	-	1512.9	-	1338.7	-
Topdan və pərakəndə ticarət; avtomobillərin və motosikletlərin təmiri	1911.0	693.0	1683.4	569.4	179.0	179.0	177.6	177.6
Nəqliyyat və anbar təsərrüfatı	-	-	-	-	713.8	573.7	3562.8	3441.1
İnformasiya və rabitə	-	-	-	-	497.3	5.8	411.7	5.2
Daşınmaz əmlakla əlaqədar əməliyyatlar	-	-	-	-	28.7	28.7	22.8	22.8
İnzibati və yardımçı xidmətlərin göstərilməsi	-	-	-	-	-	-	1.8	1.8
Digər sahələrdə xidmətlərin göstərilməsi	-	-	-	-	6.9	6.9	12.7	12.7
Şuşa rayonu								
Topdan və pərakəndə ticarət; avtomobillərin və motosikletlərin təmiri	-	-	20.2	20.2	-	-	-	-
Peşə, elmi və texniki fəaliyyət	-	-	-	-	110.4	110.4	109.4	109.4
İnzibati və yardımçı xidmətlərin göstərilməsi	-	-	-	-	28.5	28.5	35.1	35.1

İqtisadi fəaliyyət növləri	Pərakəndə ticarət dövriyyəsi				Əhaliyə göstərilən xidmətlərin dəyəri			
	2015		2014		2015		2014	
	Cəmi kiçik və orta	ondan kiçik	Cəmi kiçik və orta	ondan kiçik	Cəmi kiçik və orta	ondan kiçik	Cəmi kiçik və orta	ondan kiçik
Topdan və pərakəndə ticarət; avtomobillərin və motosikletlərin təmiri	-	-	-	-	5.3	5.3	5.4	5.4
Nəqliyyat və anbar təsərrüfatı	-	-	-	-	75.1	75.1	86.5	86.5
Peşə, elmi və texniki fəaliyyət	-	-	-	-	-	-	28.2	28.2
Təhsil	-	-	-	-	15.9	15.9	19.9	19.9
Dağlıq Şirvan iqtisadi rayonu								
Kənd təsərrüfatı, meşə təsərrüfatı və balıqçılıq	-	-	-	-	4.2	4.2	-	-
Sənaye	-	-	-	-	7136.6	44.3	7158.5	38.4
Topdan və pərakəndə ticarət; avtomobillərin və motosikletlərin təmiri	13697.5	1962.9	15402.0	4089.8	453.0	287.3	514.2	340.5
Nəqliyyat və anbar təsərrüfatı	-	-	-	-	815.6	275.9	611.2	98.0
Yaşayışın təşkili və ictimai işə	-	-	-	-	759.8	22.3	64.6	19.5
İnformasiya və rabitə	-	-	-	-	2113.4	-	2019.6	-
Daşınmaz əmlakla əlaqədar əməliyyatlar	-	-	-	-	447.7	5.7	569.4	14.2
İnzibati və yardımçı xidmətlərin göstərilməsi	16.0	16.0	37.4	37.4	-	-	-	-
Təhsil	-	-	-	-	5.7	5.7	73.0	73.0
Əhaliyə səhiyyə və sosial xidmətlərin göstərilməsi	-	-	-	-	11.7	11.7	11.1	11.1
İstirahət, əyləncə və incəsənət sahəsində fəaliyyət	-	-	-	-	104.6	39.7	169.9	97.0
Digər sahələrdə xidmətlərin göstərilməsi	110.4	110.4	89.0	89.0	-	-	19.7	19.7
Ağsu rayonu								
Sənaye	-	-	-	-	1723.4	-	1616.6	-
Topdan və pərakəndə ticarət; avtomobillərin və motosikletlərin təmiri	4195.6	20.5	3442.8	867.8	99.4	91.0	73.9	69.1
Nəqliyyat və anbar təsərrüfatı	-	-	-	-	100.1	8.5	77.5	9.1
Yaşayışın təşkili və ictimai işə	-	-	-	-	6.6	6.6	5.7	5.7
İnformasiya və rabitə	-	-	-	-	321.6	-	306.7	-
İnzibati və yardımçı xidmətlərin göstərilməsi	6.0	6.0	28.7	28.7	-	-	-	-
Əhaliyə səhiyyə və sosial xidmətlərin göstərilməsi	-	-	-	-	11.7	11.7	11.1	11.1
İstirahət, əyləncə və incəsənət sahəsində fəaliyyət	-	-	-	-	64.9	-	72.9	-
Digər sahələrdə xidmətlərin göstərilməsi	110.4	110.4	89.0	89.0	-	-	-	-
İsmayilli rayonu								
Kənd təsərrüfatı, meşə təsərrüfatı və balıqçılıq	-	-	-	-	4.2	4.2	-	-
Sənaye	-	-	-	-	2020.1	7.1	2016.8	4.4
Topdan və pərakəndə ticarət; avtomobillərin və motosikletlərin təmiri	2241.6	1167.2	3732.4	1573.0	153.4	153.4	181.8	181.8
Nəqliyyat və anbar təsərrüfatı	-	-	-	-	235.8	63.9	223.6	61.5
İnformasiya və rabitə	-	-	-	-	722.8	-	688.4	-
Daşınmaz əmlakla əlaqədar əməliyyatlar	-	-	-	-	2.6	2.6	3.8	3.8
Təhsil	-	-	-	-	5.7	5.7	3.1	3.1

İqtisadi fəaliyyət növləri	Pərakəndə ticarət dövriyyəsi				Əhaliyə göstərilən xidmətlərin dəyəri			
	2015		2014		2015		2014	
	Cəmi kiçik və orta	ondan kiçik	Cəmi kiçik və orta	ondan kiçik	Cəmi kiçik və orta	ondan kiçik	Cəmi kiçik və orta	ondan kiçik
İstirahət, əyləncə və incəsənət sahəsində fəaliyyət	-	-	-	-	35.0	35.0	97.0	97.0
Qobustan rayonu								
Sənaye	-	-	-	-	1316.8	37.2	1458.3	34.0
Topdan və pərakəndə ticarət; avtomobillərin və motosikletlərin təmiri	4210.8	108.3	3701.0	1269.4	-	-	-	-
Nəqliyyat və anbar təsərrüfatı	-	-	-	-	50.0	-	53.1	-
Informasiya və rabitə	-	-	-	-	169.8	-	165.8	-
İnzibati və yardımçı xidmətlərin göstərilməsi	10.0	10.0	8.7	8.7	-	-	-	-
İstirahət, əyləncə və incəsənət sahəsində fəaliyyət	-	-	-	-	4.7	4.7	-	-
Şamaxı rayonu								
Sənaye	-	-	-	-	2076.3	-	2066.8	-
Topdan və pərakəndə ticarət; avtomobillərin və motosikletlərin təmiri	3049.5	666.9	4525.8	379.6	200.2	42.9	258.5	89.6
Nəqliyyat və anbar təsərrüfatı	-	-	-	-	429.7	203.5	257.0	27.4
Yaşayışın təşkili və ictimai iaşə	-	-	-	-	753.2	15.7	58.9	13.8
Informasiya və rabitə	-	-	-	-	899.2	-	858.7	-
Daşınmaz əmlakla əlaqədar əməliyyatlar	-	-	-	-	445.1	3.1	565.6	10.4
Təhsil	-	-	-	-	-	-	69.9	69.9
Digər sahələrdə xidmətlərin göstərilməsi	-	-	-	-	-	-	19.7	19.7
Naxçıvan Muxtar Respublikası								
Kənd təsərrüfatı, meşə təsərrüfatı və balıqçılıq	-	-	-	-	448.6	36.1	6.4	6.4
Sənaye	361.9	-	164.0	-	4115.8	59.7	4118.3	51.8
Topdan və pərakəndə ticarət; avtomobillərin və motosikletlərin təmiri	25808.4	8311.1	19749.4	9074.6	837.8	485.5	527.7	323.9
Nəqliyyat və anbar təsərrüfatı	-	-	-	-	626.4	30.3	373.5	19.4
Yaşayışın təşkili və ictimai iaşə	-	-	-	-	224.8	224.8	220.0	220.0
Informasiya və rabitə	-	-	-	-	3594.1	198.1	3638.4	534.8
Daşınmaz əmlakla əlaqədar əməliyyatlar	-	-	-	-	407.0	-	596.6	-
Peşə, elmi və texniki fəaliyyət	-	-	-	-	572.1	140.1	551.1	122.1
İnzibati və yardımçı xidmətlərin göstərilməsi	2413.3	-	1424.5	-	895.1	794.6	483.7	131.9
Təhsil	-	-	-	-	337.0	4.0	851.3	69.1
Əhaliyə səhiyyə və sosial xidmətlərin göstərilməsi	-	-	-	-	4.0	4.0	34.0	34.0
İstirahət, əyləncə və incəsənət sahəsində fəaliyyət	-	-	-	-	310.8	86.8	731.7	106.2
Digər sahələrdə xidmətlərin göstərilməsi	-	-	-	-	132.2	106.1	204.6	181.7

Ölkənin şəhər və rayonları üzrə kiçik və orta müəssisələrdə çalışan işçilərin sayı, nəfər

İqtisadi fəaliyyət növləri	İşçilərin sayı				Əcnəbilərin sayı			
	2015		2014		2015		2014	
	Cəmi kiçik və orta	ondan kiçik	Cəmi kiçik və orta	ondan kiçik	Cəmi kiçik və orta	ondan kiçik	Cəmi kiçik və orta	ondan kiçik
Ölkə üzrə cəmi	284066	87608	286583	86206	1427	448	1505	507
o cümlədən:								
Bakı şəhəri								
Kənd təsərrüfatı, meşə təsərrüfatı və balıqçılıq	1762	421	1335	352	6	1	4	1
Sənaye	11574	3309	12494	3590	141	36	251	52
Tikinti	9718	2950	8967	3105	308	49	308	89
Topdan və pərakəndə ticarət; avtomobillərin və motosikletlərin təmiri	31693	11795	38269	11700	164	65	227	84
Nəqliyyat və anbar təsərrüfatı	5218	1426	4399	905	44	12	24	6
Yaşayışın təşkili və ictimai iaşə	8797	2634	9573	2490	53	13	27	13
İnformasiya və rabitə	5207	2104	3425	1363	38	20	36	7
Daşınmaz əmlakla əlaqədar əməliyyatlar	3972	1755	1908	1057	14	2	4	1
Peşə, elmi və texniki fəaliyyət	14345	4952	11920	4192	326	108	242	123
İnzibati və yardımçı xidmətlərin göstərilməsi	7521	2927	6334	1955	22	14	25	7
Təhsil	8186	1802	7884	1412	70	24	82	22
Əhaliyə səhiyyə və sosial xidmətlərin göstərilməsi	8335	2389	7524	2094	25	10	22	7
İstirahət, əyləncə və incəsənət sahəsində fəaliyyət	5861	1136	5270	1000	32	6	48	4
Digər sahələrdə xidmətlərin göstərilməsi	7972	4459	7953	4172	102	53	83	62
Binəqədi rayonu								
Kənd təsərrüfatı, meşə təsərrüfatı və balıqçılıq	179	62	175	41	-	-	2	-
Sənaye	1404	308	1443	308	80	2	107	22
Tikinti	773	218	722	298	66	2	64	6
Topdan və pərakəndə ticarət; avtomobillərin və motosikletlərin təmiri	3049	1436	3403	1224	3	3	2	2
Nəqliyyat və anbar təsərrüfatı	586	210	421	162	1	1	2	1
Yaşayışın təşkili və ictimai iaşə	1683	597	2068	543	1	1	4	4
İnformasiya və rabitə	282	184	296	166	-	-	-	-
Daşınmaz əmlakla əlaqədar əməliyyatlar	257	247	166	166	-	-	-	-
Peşə, elmi və texniki fəaliyyət	1534	346	1453	306	16	15	11	10
İnzibati və yardımçı xidmətlərin göstərilməsi	278	148	253	106	-	-	-	-
Təhsil	511	159	508	144	-	-	2	2
Əhaliyə səhiyyə və sosial xidmətlərin göstərilməsi	751	207	646	161	-	-	1	-
İstirahət, əyləncə və incəsənət sahəsində fəaliyyət	212	44	203	41	-	-	-	-
Digər sahələrdə xidmətlərin göstərilməsi	801	534	876	527	4	4	11	8
Qaradağ rayonu								
Kənd təsərrüfatı, meşə təsərrüfatı və balıqçılıq	319	-	342	-	-	-	-	-
Sənaye	845	344	931	413	-	-	1	1
Tikinti	91	42	100	39	1	1	-	-
Topdan və pərakəndə ticarət; avtomobillərin və motosikletlərin təmiri	1160	301	1566	480	-	-	-	-
Nəqliyyat və anbar təsərrüfatı	161	28	253	25	-	-	-	-
Yaşayışın təşkili və ictimai iaşə	123	123	144	23	-	-	-	-
İnformasiya və rabitə	159	9	16	16	-	-	-	-
Daşınmaz əmlakla əlaqədar əməliyyatlar	46	46	1	1	-	-	-	-
Peşə, elmi və texniki fəaliyyət	169	48	31	23	3	-	1	1
İnzibati və yardımçı xidmətlərin göstərilməsi	183	32	178	30	-	-	-	-
Təhsil	228	1	227	3	-	-	-	-

İqtisadi fəaliyyət növləri	İşçilərin sayı				Əcnəbilərin sayı			
	2015		2014		2015		2014	
	Cəmi kiçik və orta	ondan kiçik	Cəmi kiçik və orta	ondan kiçik	Cəmi kiçik və orta	ondan kiçik	Cəmi kiçik və orta	ondan kiçik
Əhaliyə səhiyyə və sosial xidmətlərin göstərilməsi	168	27	165	31	-	-	-	-
İstirahət, əyləncə və incəsənət sahəsində fəaliyyət	82	8	82	7	-	-	-	-
Digər sahələrdə xidmətlərin göstərilməsi	44	37	44	42	-	-	-	-
Xəzər rayonu								
Kənd təsərrüfatı, meşə təsərrüfatı və balıqçılıq	117	2	18	18	4	-	-	-
Sənaye	527	222	495	221	3	-	4	1
Tikinti	119	55	77	24	12	-	9	-
Topdan və pərakəndə ticarət; avtomobillərin və motosikletlərin təmiri	2180	650	2562	520	1	-	1	-
Nəqliyyat və anbar təsərrüfatı	114	48	105	14	13	-	11	-
Yaşayışın təşkili və ictimai iaşə	231	53	260	48	-	-	-	-
İnformasiya və rabitə	1	1	1	1	-	-	-	-
Daşınmaz əmlakla əlaqədar əməliyyatlar	15	15	8	8	-	-	-	-
Peşə, elmi və texniki fəaliyyət	148	103	89	53	-	-	-	-
İnzibati və yardımçı xidmətlərin göstərilməsi	244	29	241	9	-	-	-	-
Təhsil	1060	24	1118	24	-	-	-	-
Əhaliyə səhiyyə və sosial xidmətlərin göstərilməsi	892	95	644	107	-	-	-	-
İstirahət, əyləncə və incəsənət sahəsində fəaliyyət	136	37	151	32	-	-	-	-
Digər sahələrdə xidmətlərin göstərilməsi	247	126	269	144	-	-	-	-
Səbail rayonu								
Kənd təsərrüfatı, meşə təsərrüfatı və balıqçılıq	142	25	155	38	-	-	-	-
Sənaye	856	230	924	263	24	10	19	8
Tikinti	873	221	550	245	66	7	63	12
Topdan və pərakəndə ticarət; avtomobillərin və motosikletlərin təmiri	2958	899	3082	854	35	10	36	9
Nəqliyyat və anbar təsərrüfatı	574	161	418	58	7	2	1	-
Yaşayışın təşkili və ictimai iaşə	1301	427	2351	701	11	2	11	4
İnformasiya və rabitə	780	386	626	248	8	-	1	1
Daşınmaz əmlakla əlaqədar əməliyyatlar	629	132	392	124	7	1	2	-
Peşə, elmi və texniki fəaliyyət	2418	692	1678	574	127	24	65	26
İnzibati və yardımçı xidmətlərin göstərilməsi	1134	451	888	285	9	6	15	3
Təhsil	712	233	592	166	39	8	30	12
Əhaliyə səhiyyə və sosial xidmətlərin göstərilməsi	600	208	547	201	-	-	3	1
İstirahət, əyləncə və incəsənət sahəsində fəaliyyət	1848	189	1791	172	26	-	29	2
Digər sahələrdə xidmətlərin göstərilməsi	1555	742	1401	612	34	20	24	15
Sabunçu rayonu								
Kənd təsərrüfatı, meşə təsərrüfatı və balıqçılıq	62	20	35	8	-	-	-	-
Sənaye	752	201	943	273	-	-	-	-
Tikinti	265	96	367	85	-	-	-	-
Topdan və pərakəndə ticarət; avtomobillərin və motosikletlərin təmiri	1490	515	1863	595	15	4	23	4
Nəqliyyat və anbar təsərrüfatı	91	52	49	26	-	-	-	-
Yaşayışın təşkili və ictimai iaşə	185	118	225	122	1	1	6	5
İnformasiya və rabitə	25	25	18	18	-	-	-	-
Daşınmaz əmlakla əlaqədar əməliyyatlar	83	22	13	13	-	-	-	-
Peşə, elmi və texniki fəaliyyət	284	180	262	134	-	-	-	-

İqtisadi fəaliyyət növləri	İşçilərin sayı				Əcnəbilərin sayı			
	2015		2014		2015		2014	
	Cəmi kiçik və orta	ondan kiçik	Cəmi kiçik və orta	ondan kiçik	Cəmi kiçik və orta	ondan kiçik	Cəmi kiçik və orta	ondan kiçik
İnzibati və yardımçı xidmətlərin göstərilməsi	210	87	116	52	-	-	1	-
Təhsil	636	63	519	60	-	-	-	-
Əhaliyə səhiyyə və sosial xidmətlərin göstərilməsi	498	159	456	85	-	-	-	-
İstirahət, əyləncə və incəsənət sahəsində fəaliyyət	69	69	79	79	-	-	-	-
Digər sahələrdə xidmətlərin göstərilməsi	274	175	370	269	2	2	-	-
Suraxanı rayonu								
Kənd təsərrüfatı, meşə təsərrüfatı və balıqçılıq	221	22	148	20	-	-	-	-
Sənaye	375	170	354	219	1	1	-	-
Tikinti	132	52	132	55	4	4	3	2
Topdan və pərakəndə ticarət; avtomobillərin və motosikletlərin təmiri	1104	486	1253	467	3	2	5	4
Nəqliyyat və anbar təsərrüfatı	60	60	57	54	-	-	-	-
Yaşayışın təşkili və ictimai iaşə	11	11	21	21	-	-	-	-
Informasiya və rabitə	48	33	23	23	1	1	-	-
Daşınmaz əmlakla əlaqədar əməliyyatlar	44	44	15	15	-	-	-	-
Peşə, elmi və texniki fəaliyyət	217	125	154	88	6	-	3	-
İnzibati və yardımçı xidmətlərin göstərilməsi	352	55	348	34	1	1	-	-
Təhsil	17	17	121	21	-	-	-	-
Əhaliyə səhiyyə və sosial xidmətlərin göstərilməsi	118	90	109	53	-	-	-	-
İstirahət, əyləncə və incəsənət sahəsində fəaliyyət	108	28	159	35	-	-	-	-
Digər sahələrdə xidmətlərin göstərilməsi	286	143	262	141	-	-	1	1
Nərimanov rayonu								
Kənd təsərrüfatı, meşə təsərrüfatı və balıqçılıq	274	107	254	62	-	-	1	-
Sənaye	2064	583	2789	662	5	5	45	3
Tikinti	2359	636	2067	606	52	8	44	15
Topdan və pərakəndə ticarət; avtomobillərin və motosikletlərin təmiri	4009	1510	5293	1712	47	18	62	21
Nəqliyyat və anbar təsərrüfatı	648	163	614	123	10	-	3	1
Yaşayışın təşkili və ictimai iaşə	1193	202	817	220	24	2	2	-
Informasiya və rabitə	781	255	587	117	13	11	14	-
Daşınmaz əmlakla əlaqədar əməliyyatlar	756	350	367	173	7	1	1	-
Peşə, elmi və texniki fəaliyyət	1597	500	1601	550	23	6	20	6
İnzibati və yardımçı xidmətlərin göstərilməsi	940	399	779	289	4	3	2	1
Təhsil	1477	294	1542	253	18	5	23	4
Əhaliyə səhiyyə və sosial xidmətlərin göstərilməsi	1575	388	1361	344	10	1	1	1
İstirahət, əyləncə və incəsənət sahəsində fəaliyyət	925	221	644	213	5	5	1	1
Digər sahələrdə xidmətlərin göstərilməsi	742	377	1003	514	4	-	7	4
Nəsimi rayonu								
Kənd təsərrüfatı, meşə təsərrüfatı və balıqçılıq	159	77	90	90	-	-	-	-
Sənaye	952	431	1078	424	4	4	19	6
Tikinti	1383	350	1293	425	28	7	28	10
Topdan və pərakəndə ticarət; avtomobillərin və motosikletlərin təmiri	3295	958	4438	1207	26	10	32	15
Nəqliyyat və anbar təsərrüfatı	1260	278	1031	174	2	1	-	-
Yaşayışın təşkili və ictimai iaşə	973	331	733	187	10	3	-	-
Informasiya və rabitə	1102	383	606	275	8	3	9	1

İqtisadi fəaliyyət növləri	İşçilərin sayı				Əcnəbilərin sayı			
	2015		2014		2015		2014	
	Cəmi kiçik və orta	ondan kiçik	Cəmi kiçik və orta	ondan kiçik	Cəmi kiçik və orta	ondan kiçik	Cəmi kiçik və orta	ondan kiçik
Daşınmaz əmlakla əlaqədar əməliyyatlar	638	270	500	278	-	-	-	-
Peşə, elmi və texniki fəaliyyət	2586	834	1952	734	49	12	30	23
İnzibati və yardımçı xidmətlərin göstərilməsi	1585	511	1560	324	4	2	5	2
Təhsil	751	240	831	237	5	5	6	1
Əhaliyə səhiyyə və sosial xidmətlərin göstərilməsi	1494	372	1416	389	9	5	8	4
İstirahət, əyləncə və incəsənət sahəsində fəaliyyət	934	256	740	149	1	1	1	1
Digər sahələrdə xidmətlərin göstərilməsi	1528	822	1506	710	17	16	21	20
Nizami rayonu								
Kənd təsərrüfatı, meşə təsərrüfatı və balıqçılıq	124	27	21	21	1	-	-	-
Sənaye	1354	199	1166	210	10	4	18	6
Tikinti	1135	282	838	284	25	-	17	6
Topdan və pərakəndə ticarət; avtomobillərin və motosikletlərin təmiri	3229	1154	3985	1370	10	5	24	15
Nəqliyyat və anbar təsərrüfatı	558	87	397	64	2	-	-	-
Yaşayışın təşkili və ictimai iadə	1018	132	686	131	2	-	2	-
İnformasiya və rabitə	236	85	158	77	1	-	-	-
Daşınmaz əmlakla əlaqədar əməliyyatlar	684	317	78	63	-	-	-	-
Peşə, elmi və texniki fəaliyyət	466	195	482	157	-	-	6	2
İnzibati və yardımçı xidmətlərin göstərilməsi	430	94	266	65	-	-	-	-
Təhsil	575	134	581	115	-	-	6	-
Əhaliyə səhiyyə və sosial xidmətlərin göstərilməsi	696	127	505	93	3	1	1	-
İstirahət, əyləncə və incəsənət sahəsində fəaliyyət	236	68	357	30	-	-	17	-
Digər sahələrdə xidmətlərin göstərilməsi	543	279	505	260	32	4	3	3
Xətai rayonu								
Kənd təsərrüfatı, meşə təsərrüfatı və balıqçılıq	12	12	11	11	-	-	-	-
Sənaye	915	205	1010	269	9	6	4	1
Tikinti	1182	436	1184	412	15	8	44	19
Topdan və pərakəndə ticarət; avtomobillərin və motosikletlərin təmiri	3552	1271	5063	1265	6	3	8	3
Nəqliyyat və anbar təsərrüfatı	530	136	594	107	6	6	6	4
Yaşayışın təşkili və ictimai iadə	763	244	1151	305	2	2	-	-
İnformasiya və rabitə	439	185	211	90	1	-	-	-
Daşınmaz əmlakla əlaqədar əməliyyatlar	213	126	126	95	-	-	-	-
Peşə, elmi və texniki fəaliyyət	1201	484	903	343	18	9	13	11
İnzibati və yardımçı xidmətlərin göstərilməsi	499	215	437	180	-	-	-	-
Təhsil	867	189	698	102	2	-	1	-
Əhaliyə səhiyyə və sosial xidmətlərin göstərilməsi	365	215	412	178	2	2	-	-
İstirahət, əyləncə və incəsənət sahəsində fəaliyyət	426	68	343	85	-	-	-	-
Digər sahələrdə xidmətlərin göstərilməsi	530	312	554	331	6	6	6	5
Yasamal rayonu								
Kənd təsərrüfatı, meşə təsərrüfatı və balıqçılıq	153	67	86	43	1	1	1	1
Sənaye	1526	412	1357	324	5	4	34	4
Tikinti	1400	558	1632	632	39	12	35	19
Topdan və pərakəndə ticarət; avtomobillərin və motosikletlərin təmiri	5666	2614	5761	2006	18	10	34	11
Nəqliyyat və anbar təsərrüfatı	636	203	460	98	3	2	1	-

İqtisadi fəaliyyət növləri	İşçilərin sayı				Əcnəbilərin sayı			
	2015		2014		2015		2014	
	Cəmi kiçik və orta	ondan kiçik	Cəmi kiçik və orta	ondan kiçik	Cəmi kiçik və orta	ondan kiçik	Cəmi kiçik və orta	ondan kiçik
Yaşayışın təşkili və ictimai iasə	1316	396	1117	189	2	2	2	-
İnformasiya və rabitə	1354	558	883	332	6	5	12	5
Daşınmaz əmlakla əlaqədar əməliyyatlar	607	186	242	121	-	-	1	1
Peşə, elmi və texniki fəaliyyət	3725	1445	3315	1230	84	42	93	44
İnzibati və yardımçı xidmətlərin göstərilməsi	1666	906	1268	581	4	2	2	1
Təhsil	1352	448	1147	287	6	6	14	3
Əhaliyə səhiyyə və sosial xidmətlərin göstərilməsi	1178	501	1263	452	1	1	8	1
İstirahət, əyləncə və incəsənət sahəsində fəaliyyət	879	142	715	151	-	-	-	-
Digər sahələrdə xidmətlərin göstərilməsi	1401	891	1144	603	3	1	10	6
Pirallahı rayonu								
Sənaye	4	4	4	4	-	-	-	-
Tikinti	6	4	5	-	-	-	1	-
Topdan və pərakəndə ticarət; avtomobillərin və motosikletlərin təmiri	1	1	-	-	-	-	-	-
İstirahət, əyləncə və incəsənət sahəsində fəaliyyət	6	6	6	6	-	-	-	-
Digər sahələrdə xidmətlərin göstərilməsi	21	21	19	19	-	-	-	-
Abşeron iqtisadi rayonu								
Kənd təsərrüfatı, meşə təsərrüfatı və balıqçılıq	1011	248	607	116	6	4	8	-
Sənaye	2791	667	2960	722	12	2	12	3
Tikinti	978	218	1028	269	2	-	5	-
Topdan və pərakəndə ticarət; avtomobillərin və motosikletlərin təmiri	5433	1435	8180	2304	8	8	1	1
Nəqliyyat və anbar təsərrüfatı	431	243	424	201	-	-	-	-
Yaşayışın təşkili və ictimai iasə	241	121	206	95	-	-	-	-
İnformasiya və rabitə	197	75	216	55	-	-	-	-
Daşınmaz əmlakla əlaqədar əməliyyatlar	211	69	137	50	-	-	-	-
Peşə, elmi və texniki fəaliyyət	793	172	769	161	7	7	7	5
İnzibati və yardımçı xidmətlərin göstərilməsi	325	44	284	49	5	-	5	-
Təhsil	777	142	642	131	-	-	11	-
Əhaliyə səhiyyə və sosial xidmətlərin göstərilməsi	699	303	699	294	1	-	1	1
İstirahət, əyləncə və incəsənət sahəsində fəaliyyət	642	107	455	138	-	-	-	-
Digər sahələrdə xidmətlərin göstərilməsi	423	280	403	275	-	-	-	-
Abşeron rayonu								
Kənd təsərrüfatı, meşə təsərrüfatı və balıqçılıq	708	195	455	102	6	4	8	-
Sənaye	1006	319	1258	358	2	-	4	-
Tikinti	409	72	433	117	-	-	-	-
Topdan və pərakəndə ticarət; avtomobillərin və motosikletlərin təmiri	1298	320	2109	349	8	8	1	1
Nəqliyyat və anbar təsərrüfatı	200	12	192	11	-	-	-	-
Yaşayışın təşkili və ictimai iasə	42	14	40	-	-	-	-	-
İnformasiya və rabitə	14	11	15	12	-	-	-	-
Daşınmaz əmlakla əlaqədar əməliyyatlar	79	5	-	-	-	-	-	-
Peşə, elmi və texniki fəaliyyət	485	82	451	87	4	4	5	5
İnzibati və yardımçı xidmətlərin göstərilməsi	117	17	83	8	5	-	5	-
Təhsil	218	40	192	22	-	-	-	-
Əhaliyə səhiyyə və sosial xidmətlərin göstərilməsi	230	65	223	60	-	-	-	-

İqtisadi fəaliyyət növləri	İşçilərin sayı				Əcnəbilərin sayı			
	2015		2014		2015		2014	
	Cəmi kiçik və orta	ondan kiçik	Cəmi kiçik və orta	ondan kiçik	Cəmi kiçik və orta	ondan kiçik	Cəmi kiçik və orta	ondan kiçik
İstirahət, əyləncə və incəsənət sahəsində fəaliyyət	145	58	72	72	-	-	-	-
Digər sahələrdə xidmətlərin göstərilməsi	135	131	143	110	-	-	-	-
Xızı rayonu								
Kənd təsərrüfatı, meşə təsərrüfatı və balıqçılıq	244	13	124	-	-	-	-	-
Sənaye	160	11	161	3	-	-	-	-
Tikinti	78	-	78	-	-	-	-	-
Topdan və pərakəndə ticarət; avtomobillərin və motosikletlərin təmiri	19	1	20	2	-	-	-	-
Nəqliyyat və anbar təsərrüfatı	19	19	18	18	-	-	-	-
Yaşayışın təşkili və ictimai iaşə	66	-	65	-	-	-	-	-
Informasiya və rabitə	25	-	24	-	-	-	-	-
Peşə, elmi və texniki fəaliyyət	48	21	49	21	-	-	-	-
İnzibati və yardımçı xidmətlərin göstərilməsi	1	1	1	1	-	-	-	-
Təhsil	21	21	22	22	-	-	-	-
İstirahət, əyləncə və incəsənət sahəsində fəaliyyət	108	-	116	14	-	-	-	-
Digər sahələrdə xidmətlərin göstərilməsi	4	4	4	4	-	-	-	-
Sumqayıt şəhəri								
Kənd təsərrüfatı, meşə təsərrüfatı və balıqçılıq	59	40	28	14	-	-	-	-
Sənaye	1625	337	1541	361	10	2	8	3
Tikinti	491	146	517	152	2	-	5	-
Topdan və pərakəndə ticarət; avtomobillərin və motosikletlərin təmiri	4116	1114	6051	1953	-	-	-	-
Nəqliyyat və anbar təsərrüfatı	212	212	214	172	-	-	-	-
Yaşayışın təşkili və ictimai iaşə	133	107	101	95	-	-	-	-
Informasiya və rabitə	158	64	177	43	-	-	-	-
Daşınmaz əmlakla əlaqədar əməliyyatlar	132	64	137	50	-	-	-	-
Peşə, elmi və texniki fəaliyyət	260	69	269	53	3	3	2	-
İnzibati və yardımçı xidmətlərin göstərilməsi	207	26	200	40	-	-	-	-
Təhsil	538	81	428	87	-	-	11	-
Əhaliyə səhiyyə və sosial xidmətlərin göstərilməsi	469	238	476	234	1	-	1	1
İstirahət, əyləncə və incəsənət sahəsində fəaliyyət	389	49	267	52	-	-	-	-
Digər sahələrdə xidmətlərin göstərilməsi	284	145	256	161	-	-	-	-
Gəncə-Qazax iqtisadi rayonu								
Kənd təsərrüfatı, meşə təsərrüfatı və balıqçılıq	2001	643	1934	623	1	-	-	-
Sənaye	3233	730	3429	780	3	1	5	1
Tikinti	1213	125	1169	126	-	-	-	-
Topdan və pərakəndə ticarət; avtomobillərin və motosikletlərin təmiri	9211	4908	9649	4933	3	3	3	3
Nəqliyyat və anbar təsərrüfatı	1178	321	1239	349	3	3	4	1
Yaşayışın təşkili və ictimai iaşə	329	166	363	200	6	-	-	-
Informasiya və rabitə	616	63	647	46	-	-	-	-
Daşınmaz əmlakla əlaqədar əməliyyatlar	191	86	271	66	-	-	-	-
Peşə, elmi və texniki fəaliyyət	1497	156	1324	132	-	-	-	-
İnzibati və yardımçı xidmətlərin göstərilməsi	589	246	594	214	-	-	-	-
Təhsil	1692	218	1861	235	-	-	-	-
Əhaliyə səhiyyə və sosial xidmətlərin göstərilməsi	2515	200	2454	206	1	1	1	1

İqtisadi fəaliyyət növləri	İşçilərin sayı				Əcnəbilərin sayı			
	2015		2014		2015		2014	
	Cəmi kiçik və orta	ondan kiçik	Cəmi kiçik və orta	ondan kiçik	Cəmi kiçik və orta	ondan kiçik	Cəmi kiçik və orta	ondan kiçik
Kənd təsərrüfatı, meşə təsərrüfatı və balıqçılıq	118	65	199	37	-	-	-	-
Sənaye	859	300	783	302	2	1	3	1
Tikinti	321	84	376	77	-	-	-	-
Topdan və pərakəndə ticarət; avtomobillərin və motosikletlərin təmiri	3628	2020	4019	1995	3	3	3	3
Nəqliyyat və anbar təsərrüfatı	353	141	393	157	3	3	4	1
Yaşayışın təşkili və ictimai iaşə	92	56	107	72	-	-	-	-
İnformasiya və rabitə	40	40	60	19	-	-	-	-
Daşınmaz əmlakla əlaqədar əməliyyatlar	69	7	80	15	-	-	-	-
Peşə, elmi və texniki fəaliyyət	601	92	507	66	-	-	-	-
İnzibati və yardımçı xidmətlərin göstərilməsi	148	117	154	119	-	-	-	-
Təhsil	411	84	431	79	-	-	-	-
Əhaliyə səhiyyə və sosial xidmətlərin göstərilməsi	1726	114	1756	121	-	-	1	1
İstirahət, əyləncə və incəsənət sahəsində fəaliyyət	234	107	263	114	-	-	-	-
Digər sahələrdə xidmətlərin göstərilməsi	209	177	293	246	-	-	-	-
Goranboy rayonu								
Kənd təsərrüfatı, meşə təsərrüfatı və balıqçılıq	269	70	141	72	-	-	-	-
Sənaye	337	42	294	35	-	-	-	-
Tikinti	83	-	90	-	-	-	-	-
Topdan və pərakəndə ticarət; avtomobillərin və motosikletlərin təmiri	555	538	552	539	-	-	-	-
Nəqliyyat və anbar təsərrüfatı	105	24	95	27	-	-	-	-
Peşə, elmi və texniki fəaliyyət	131	-	54	-	-	-	-	-
İnzibati və yardımçı xidmətlərin göstərilməsi	67	5	68	6	-	-	-	-
Təhsil	156	5	166	4	-	-	-	-
İstirahət, əyləncə və incəsənət sahəsində fəaliyyət	98	5	110	7	-	-	-	-
Digər sahələrdə xidmətlərin göstərilməsi	14	14	20	20	-	-	-	-
Göygöl rayonu								
Kənd təsərrüfatı, meşə təsərrüfatı və balıqçılıq	276	66	296	82	-	-	-	-
Sənaye	239	82	150	73	-	-	-	-
Tikinti	91	1	96	5	-	-	-	-
Topdan və pərakəndə ticarət; avtomobillərin və motosikletlərin təmiri	67	50	127	61	-	-	-	-
Nəqliyyat və anbar təsərrüfatı	87	34	88	35	-	-	-	-
Yaşayışın təşkili və ictimai iaşə	6	6	6	6	-	-	-	-
İnformasiya və rabitə	62	6	58	4	-	-	-	-
Daşınmaz əmlakla əlaqədar əməliyyatlar	1	1	1	1	-	-	-	-
Peşə, elmi və texniki fəaliyyət	199	-	189	1	-	-	-	-
İnzibati və yardımçı xidmətlərin göstərilməsi	12	12	10	10	-	-	-	-
Təhsil	51	11	54	14	-	-	-	-
İstirahət, əyləncə və incəsənət sahəsində fəaliyyət	56	18	48	10	-	-	-	-
Əhaliyə səhiyyə və sosial xidmətlərin göstərilməsi	103	-	99	-	-	-	-	-
Digər sahələrdə xidmətlərin göstərilməsi	29	29	30	30	-	-	-	-
Qazax rayonu								
Kənd təsərrüfatı, meşə təsərrüfatı və balıqçılıq	118	34	108	28	-	-	-	-
Sənaye	268	64	429	84	1	-	2	-
Tikinti	124	10	121	5	-	-	-	-

İqtisadi fəaliyyət növləri	İşçilərin sayı				Əcnəbilərin sayı			
	2015		2014		2015		2014	
	Cəmi kiçik və orta	ondan kiçik	Cəmi kiçik və orta	ondan kiçik	Cəmi kiçik və orta	ondan kiçik	Cəmi kiçik və orta	ondan kiçik
Topdan və pərakəndə ticarət; avtomobillərin və motosikletlərin təmiri	780	733	782	733	-	-	-	-
Nəqliyyat və anbar təsərrüfatı	73	12	73	17	-	-	-	-
Yaşayışın təşkili və ictimai iaşə	33	33	64	31	-	-	-	-
Daşınmaz əmlakla əlaqədar əməliyyatlar	22	22	20	20	-	-	-	-
Peşə, elmi və texniki fəaliyyət	41	1	42	2	-	-	-	-
İnzibati və yardımçı xidmətlərin göstərilməsi	127	12	129	14	-	-	-	-
Təhsil	98	12	176	10	-	-	-	-
Əhaliyə səhiyyə və sosial xidmətlərin göstərilməsi	2	2	3	3	-	-	-	-
İstirahət, əyləncə və incəsənət sahəsində fəaliyyət	187	2	152	2	-	-	-	-
Digər sahələrdə xidmətlərin göstərilməsi	35	35	37	37	-	-	-	-
Samux rayonu								
Kənd təsərrüfatı, meşə təsərrüfatı və balıqçılıq	256	71	266	95	-	-	-	-
Sənaye	146	35	306	80	-	-	-	-
Tikinti	82	1	83	2	-	-	-	-
Topdan və pərakəndə ticarət; avtomobillərin və motosikletlərin təmiri	19	12	23	23	-	-	-	-
Nəqliyyat və anbar təsərrüfatı	93	-	93	-	-	-	-	-
Yaşayışın təşkili və ictimai iaşə	43	-	43	-	-	-	-	-
Informasiya və rabitə	66	-	66	-	-	-	-	-
Peşə, elmi və texniki fəaliyyət	161	44	162	44	-	-	-	-
İnzibati və yardımçı xidmətlərin göstərilməsi	7	7	6	6	-	-	-	-
Təhsil	162	42	167	45	-	-	-	-
İstirahət, əyləncə və incəsənət sahəsində fəaliyyət	40	40	38	38	-	-	-	-
Digər sahələrdə xidmətlərin göstərilməsi	19	19	19	19	-	-	-	-
Şəmkir rayonu								
Kənd təsərrüfatı, meşə təsərrüfatı və balıqçılıq	339	160	313	148	1	-	-	-
Sənaye	274	69	314	89	-	-	-	-
Tikinti	98	19	59	27	-	-	-	-
Topdan və pərakəndə ticarət; avtomobillərin və motosikletlərin təmiri	666	573	662	575	-	-	-	-
Nəqliyyat və anbar təsərrüfatı	153	34	189	31	-	-	-	-
Yaşayışın təşkili və ictimai iaşə	82	50	59	59	-	-	-	-
Informasiya və rabitə	105	3	105	3	-	-	-	-
Daşınmaz əmlakla əlaqədar əməliyyatlar	50	44	123	17	-	-	-	-
Peşə, elmi və texniki fəaliyyət	91	15	94	15	-	-	-	-
İnzibati və yardımçı xidmətlərin göstərilməsi	13	13	12	12	-	-	-	-
Təhsil	99	5	134	25	-	-	-	-
İstirahət, əyləncə və incəsənət sahəsində fəaliyyət	26	26	7	7	-	-	-	-
Əhaliyə səhiyyə və sosial xidmətlərin göstərilməsi	116	14	111	12	-	-	-	-
Digər sahələrdə xidmətlərin göstərilməsi	23	23	30	30	-	-	-	-
Tovuz rayonu								
Kənd təsərrüfatı, meşə təsərrüfatı və balıqçılıq	213	67	201	61	-	-	-	-
Sənaye	221	59	208	30	-	-	-	-
Tikinti	104	4	105	3	-	-	-	-
Topdan və pərakəndə ticarət; avtomobillərin və motosikletlərin təmiri	1129	932	1090	928	-	-	-	-

İqtisadi fəaliyyət növləri	İşçilərin sayı				Əcnəbilərin sayı			
	2015		2014		2015		2014	
	Cəmi kiçik və orta	ondan kiçik	Cəmi kiçik və orta	ondan kiçik	Cəmi kiçik və orta	ondan kiçik	Cəmi kiçik və orta	ondan kiçik
Nəqliyyat və anbar təsərrüfatı	104	16	94	19	-	-	-	-
Yaşayışın təşkili və ictimai iasə	7	7	13	13	-	-	-	-
İnformasiya və rabitə	131	8	136	13	-	-	-	-
Daşınmaz əmlakla əlaqədar əməliyyatlar	49	12	46	12	-	-	-	-
Peşə, elmi və texniki fəaliyyət	78	-	79	-	-	-	-	-
İnzibati və yardımçı xidmətlərin göstərilməsi	51	51	44	17	-	-	-	-
Təhsil	171	9	183	8	-	-	-	-
Əhaliyə səhiyyə və sosial xidmətlərin göstərilməsi	246	20	180	20	-	-	-	-
İstirahət, əyləncə və incəsənət sahəsində fəaliyyət	88	25	88	24	-	-	-	-
Digər sahələrdə xidmətlərin göstərilməsi	33	33	40	40	-	-	-	-
Naftalan şəhəri								
Kənd təsərrüfatı, meşə təsərrüfatı və balıqçılıq	1	1	-	-	-	-	-	-
Sənaye	124	10	121	11	-	-	-	-
Tikinti	90	-	-	-	-	-	-	-
Topdan və pərakəndə ticarət; avtomobillərin və motosikletlərin təmiri	9	9	8	8	-	-	-	-
Nəqliyyat və anbar təsərrüfatı	26	26	27	27	-	-	-	-
Yaşayışın təşkili və ictimai iasə	52	-	52	-	-	-	-	-
İnformasiya və rabitə	28	-	30	-	-	-	-	-
İnzibati və yardımçı xidmətlərin göstərilməsi	33	7	33	7	-	-	-	-
Təhsil	88	28	80	26	-	-	-	-
Əhaliyə səhiyyə və sosial xidmətlərin göstərilməsi	263	50	246	50	1	1	-	-
Digər sahələrdə xidmətlərin göstərilməsi	2	2	2	2	-	-	-	-
Şəki-Zaqatala iqtisadi rayonu								
Kənd təsərrüfatı, meşə təsərrüfatı və balıqçılıq	1442	335	1441	316	-	-	-	-
Sənaye	1846	251	1814	281	-	-	-	-
Tikinti	412	104	433	118	-	-	-	-
Topdan və pərakəndə ticarət; avtomobillərin və motosikletlərin təmiri	7027	1749	6230	1968	1	-	1	-
Nəqliyyat və anbar təsərrüfatı	662	114	640	88	-	-	-	-
Yaşayışın təşkili və ictimai iasə	193	142	199	121	-	-	-	-
İnformasiya və rabitə	370	8	376	8	-	-	-	-
Daşınmaz əmlakla əlaqədar əməliyyatlar	174	23	184	47	-	-	-	-
Peşə, elmi və texniki fəaliyyət	861	130	838	139	-	-	-	-
İnzibati və yardımçı xidmətlərin göstərilməsi	152	73	175	96	-	-	-	-
Təhsil	1202	109	1070	120	-	-	3	-
Əhaliyə səhiyyə və sosial xidmətlərin göstərilməsi	370	72	376	71	-	-	-	-
İstirahət, əyləncə və incəsənət sahəsində fəaliyyət	803	136	728	131	-	-	-	-
Digər sahələrdə xidmətlərin göstərilməsi	208	208	233	221	-	-	-	-
Balakən rayonu								
Kənd təsərrüfatı, meşə təsərrüfatı və balıqçılıq	127	52	200	21	-	-	-	-
Sənaye	386	37	469	33	-	-	-	-
Tikinti	158	3	143	6	-	-	-	-
Topdan və pərakəndə ticarət; avtomobillərin və motosikletlərin təmiri	1821	384	542	503	-	-	-	-
Nəqliyyat və anbar təsərrüfatı	84	13	82	12	-	-	-	-
Yaşayışın təşkili və ictimai iasə	6	6	8	8	-	-	-	-

İqtisadi fəaliyyət növləri	İşçilərin sayı				Əcnəbilərin sayı			
	2015		2014		2015		2014	
	Cəmi kiçik və orta	ondan kiçik	Cəmi kiçik və orta	ondan kiçik	Cəmi kiçik və orta	ondan kiçik	Cəmi kiçik və orta	ondan kiçik
İnformasiya və rabitə	69	-	66	-	-	-	-	-
Peşə, elmi və texniki fəaliyyət	41	4	41	4	-	-	-	-
İnzibati və yardımçı xidmətlərin göstərilməsi	39	9	40	9	-	-	-	-
Təhsil	174	19	176	22	-	-	-	-
İstirahət, əyləncə və incəsənət sahəsində fəaliyyət	18	18	36	36	-	-	-	-
Əhaliyə səhiyyə və sosial xidmətlərin göstərilməsi	58	-	59	-	-	-	-	-
Digər sahələrdə xidmətlərin göstərilməsi	32	32	21	21	-	-	-	-
Qax rayonu								
Kənd təsərrüfatı, meşə təsərrüfatı və balıqçılıq	39	36	38	35	-	-	-	-
Sənaye	264	74	247	70	-	-	-	-
Tikinti	36	28	50	29	-	-	-	-
Topdan və pərakəndə ticarət; avtomobillərin və motosikletlərin təmiri	92	72	93	71	-	-	-	-
Nəqliyyat və anbar təsərrüfatı	68	15	61	9	-	-	-	-
Yaşayışın təşkili və ictimai iaşə	30	30	52	17	-	-	-	-
İnformasiya və rabitə	104	4	97	-	-	-	-	-
Peşə, elmi və texniki fəaliyyət	124	9	128	11	-	-	-	-
İnzibati və yardımçı xidmətlərin göstərilməsi	6	6	6	6	-	-	-	-
Əhaliyə səhiyyə və sosial xidmətlərin göstərilməsi	60	10	61	9	-	-	-	-
Təhsil	119	26	116	22	-	-	-	-
İstirahət, əyləncə və incəsənət sahəsində fəaliyyət	161	3	121	3	-	-	-	-
Əhaliyə səhiyyə və sosial xidmətlərin göstərilməsi	60	10	61	9	-	-	-	-
Digər sahələrdə xidmətlərin göstərilməsi	16	16	22	22	-	-	-	-
Qəbələ rayonu								
Kənd təsərrüfatı, meşə təsərrüfatı və balıqçılıq	433	48	417	46	-	-	-	-
Sənaye	310	15	231	18	-	-	-	-
Tikinti	106	2	95	1	-	-	-	-
Topdan və pərakəndə ticarət; avtomobillərin və motosikletlərin təmiri	755	71	838	81	1	-	1	-
Nəqliyyat və anbar təsərrüfatı	156	-	145	-	-	-	-	-
Yaşayışın təşkili və ictimai iaşə	16	16	-	-	-	-	-	-
İnformasiya və rabitə	99	-	106	-	-	-	-	-
Daşınmaz əmlakla əlaqədar əməliyyatlar	48	-	42	-	-	-	-	-
Peşə, elmi və texniki fəaliyyət	89	24	90	25	-	-	-	-
İnzibati və yardımçı xidmətlərin göstərilməsi	22	22	41	41	-	-	-	-
Təhsil	79	-	84	-	-	-	-	-
Əhaliyə səhiyyə və sosial xidmətlərin göstərilməsi	88	28	87	26	-	-	-	-
İstirahət, əyləncə və incəsənət sahəsində fəaliyyət	75	38	64	10	-	-	-	-
Digər sahələrdə xidmətlərin göstərilməsi	28	28	31	31	-	-	-	-
Oğuz rayonu								
Kənd təsərrüfatı, meşə təsərrüfatı və balıqçılıq	240	55	237	54	-	-	-	-
Sənaye	295	27	174	34	-	-	-	-
Tikinti	27	15	24	9	-	-	-	-
Topdan və pərakəndə ticarət; avtomobillərin və motosikletlərin təmiri	78	57	88	77	-	-	-	-

İqtisadi fəaliyyət növləri	İşçilərin sayı				Əcnəbilərin sayı			
	2015		2014		2015		2014	
	Cəmi kiçik və orta	ondan kiçik	Cəmi kiçik və orta	ondan kiçik	Cəmi kiçik və orta	ondan kiçik	Cəmi kiçik və orta	ondan kiçik
Nəqliyyat və anbar təsərrüfatı	44	6	44	6	-	-	-	-
Yaşayışın təşkili və ictimai iaşə	16	16	19	19	-	-	-	-
İnformasiya və rabitə	61	-	61	-	-	-	-	-
Peşə, elmi və texniki fəaliyyət	38	-	38	-	-	-	-	-
İnzibati və yardımçı xidmətlərin göstərilməsi	54	5	53	5	-	-	-	-
Təhsil	29	-	32	-	-	-	-	-
Əhaliyə səhiyyə və sosial xidmətlərin göstərilməsi	3	3	3	3	-	-	-	-
İstirahət, əyləncə və incəsənət sahəsində fəaliyyət	46	20	46	20	-	-	-	-
Digər sahələrdə xidmətlərin göstərilməsi	15	15	14	14	-	-	-	-
Şəki şəhəri								
Kənd təsərrüfatı, meşə təsərrüfatı və balıqçılıq	409	89	334	105	-	-	-	-
Sənaye	334	62	401	82	-	-	-	-
Tikinti	33	26	84	50	-	-	-	-
Topdan və pərakəndə ticarət; avtomobillərin və motosikletlərin təmiri	1560	430	1928	467	-	-	-	-
Nəqliyyat və anbar təsərrüfatı	173	74	168	53	-	-	-	-
Yaşayışın təşkili və ictimai iaşə	103	52	95	52	-	-	-	-
İnformasiya və rabitə	33	-	41	3	-	-	-	-
Daşınmaz əmlakla əlaqədar əməliyyatlar	71	-	60	24	-	-	-	-
Peşə, elmi və texniki fəaliyyət	407	55	404	56	-	-	-	-
İnzibati və yardımçı xidmətlərin göstərilməsi	20	20	25	25	-	-	-	-
Təhsil	446	28	389	40	-	-	3	-
Əhaliyə səhiyyə və sosial xidmətlərin göstərilməsi	65	27	66	27	-	-	-	-
İstirahət, əyləncə və incəsənət sahəsində fəaliyyət	312	44	321	46	-	-	-	-
Digər sahələrdə xidmətlərin göstərilməsi	90	90	105	93	-	-	-	-
Zaqatala rayonu								
Kənd təsərrüfatı, meşə təsərrüfatı və balıqçılıq	194	55	215	55	-	-	-	-
Sənaye	257	36	292	44	-	-	-	-
Tikinti	52	30	37	23	-	-	-	-
Topdan və pərakəndə ticarət; avtomobillərin və motosikletlərin təmiri	2721	735	2741	769	-	-	-	-
Nəqliyyat və anbar təsərrüfatı	137	6	140	8	-	-	-	-
Yaşayışın təşkili və ictimai iaşə	22	22	25	25	-	-	-	-
İnformasiya və rabitə	4	4	5	5	-	-	-	-
Daşınmaz əmlakla əlaqədar əməliyyatlar	55	23	82	23	-	-	-	-
Peşə, elmi və texniki fəaliyyət	162	38	137	43	-	-	-	-
İnzibati və yardımçı xidmətlərin göstərilməsi	11	11	10	10	-	-	-	-
Təhsil	355	36	273	36	-	-	-	-
Əhaliyə səhiyyə və sosial xidmətlərin göstərilməsi	96	4	100	6	-	-	-	-
İstirahət, əyləncə və incəsənət sahəsində fəaliyyət	191	13	140	16	-	-	-	-
Digər sahələrdə xidmətlərin göstərilməsi	27	27	40	40	-	-	-	-
Lənkəran iqtisadi rayonu								
Kənd təsərrüfatı, meşə təsərrüfatı və balıqçılıq	1714	743	1696	740	-	-	2	-
Sənaye	1558	308	1580	300	-	-	7	-
Tikinti	475	74	567	86	-	-	-	-

İqtisadi fəaliyyət növləri	İşçilərin sayı				Əcnəbilərin sayı			
	2015		2014		2015		2014	
	Cəmi kiçik və orta	ondan kiçik	Cəmi kiçik və orta	ondan kiçik	Cəmi kiçik və orta	ondan kiçik	Cəmi kiçik və orta	ondan kiçik
Topdan və pərakəndə ticarət; avtomobillərin və motosikletlərin təmiri	6590	1976	8117	3175	-	-	-	-
Nəqliyyat və anbar təsərrüfatı	836	119	838	116	-	-	-	-
Yaşayışın təşkili və ictimai iaşə	261	113	233	70	-	-	-	-
Informasiya və rabitə	278	36	305	37	-	-	-	-
Daşınmaz əmlakla əlaqədar əməliyyatlar	107	38	103	31	1	1	1	1
Peşə, elmi və texniki fəaliyyət	583	62	595	75	-	-	-	-
İnzibati və yardımçı xidmətlərin göstərilməsi	127	79	174	88	-	-	-	-
Təhsil	839	87	876	45	-	-	4	-
Əhaliyə səhiyyə və sosial xidmətlərin göstərilməsi	754	95	653	70	-	-	-	-
İstirahət, əyləncə və incəsənət sahəsində fəaliyyət	534	128	617	121	-	-	-	-
Digər sahələrdə xidmətlərin göstərilməsi	312	162	332	161	-	-	-	-
Astara rayonu								
Kənd təsərrüfatı, meşə təsərrüfatı və balıqçılıq	345	131	364	152	-	-	-	-
Sənaye	255	22	222	29	-	-	-	-
Tikinti	60	7	68	8	-	-	-	-
Topdan və pərakəndə ticarət; avtomobillərin və motosikletlərin təmiri	79	79	73	73	-	-	-	-
Nəqliyyat və anbar təsərrüfatı	101	34	118	25	-	-	-	-
Yaşayışın təşkili və ictimai iaşə	49	1	48	-	-	-	-	-
Informasiya və rabitə	71	-	99	-	-	-	-	-
Peşə, elmi və texniki fəaliyyət	48	11	53	16	-	-	-	-
İnzibati və yardımçı xidmətlərin göstərilməsi	13	13	14	14	-	-	-	-
Əhaliyə səhiyyə və sosial xidmətlərin göstərilməsi	60	3	61	2	-	-	-	-
İstirahət, əyləncə və incəsənət sahəsində fəaliyyət	18	18	58	18	-	-	-	-
Digər sahələrdə xidmətlərin göstərilməsi	22	22	24	24	-	-	-	-
Cəlilabad rayonu								
Kənd təsərrüfatı, meşə təsərrüfatı və balıqçılıq	544	283	505	300	-	-	-	-
Sənaye	188	33	194	36	-	-	-	-
Tikinti	79	15	81	13	-	-	-	-
Topdan və pərakəndə ticarət; avtomobillərin və motosikletlərin təmiri	1919	88	1952	129	-	-	-	-
Nəqliyyat və anbar təsərrüfatı	91	26	89	24	-	-	-	-
Yaşayışın təşkili və ictimai iaşə	3	3	4	4	-	-	-	-
Informasiya və rabitə	5	5	5	5	-	-	-	-
Daşınmaz əmlakla əlaqədar əməliyyatlar	55	19	48	11	-	-	-	-
Peşə, elmi və texniki fəaliyyət	65	7	68	11	-	-	-	-
Təhsil	228	24	215	9	-	-	-	-
Əhaliyə səhiyyə və sosial xidmətlərin göstərilməsi	270	22	163	20	-	-	-	-
İstirahət, əyləncə və incəsənət sahəsində fəaliyyət	90	37	90	44	-	-	-	-
Digər sahələrdə xidmətlərin göstərilməsi	141	24	141	19	-	-	-	-
Lerik rayonu								
Kənd təsərrüfatı, meşə təsərrüfatı və balıqçılıq	256	83	253	77	-	-	-	-
Sənaye	159	16	178	16	-	-	-	-
Tikinti	59	-	60	3	-	-	-	-

İqtisadi fəaliyyət növləri	İşçilərin sayı				Əcnəbilərin sayı			
	2015		2014		2015		2014	
	Cəmi kiçik və orta	ondan kiçik	Cəmi kiçik və orta	ondan kiçik	Cəmi kiçik və orta	ondan kiçik	Cəmi kiçik və orta	ondan kiçik
Topdan və pərakəndə ticarət; avtomobillərin və motosikletlərin təmiri	40	30	35	35	-	-	-	-
Nəqliyyat və anbar təsərrüfatı	49	2	49	2	-	-	-	-
Yaşayışın təşkili və ictimai iaşə	34	-	34	-	-	-	-	-
İnformasiya və rabitə	103	-	103	-	-	-	-	-
Daşınmaz əmlakla əlaqədar əməliyyatlar	3	3	5	5	-	-	-	-
Peşə, elmi və texniki fəaliyyət	72	4	72	4	-	-	-	-
Təhsil	98	-	101	-	-	-	-	-
İnzibati və yardımçı xidmətlərin göstərilməsi	27	27	26	26	-	-	-	-
Əhaliyə səhiyyə və sosial xidmətlərin göstərilməsi	30	-	31	-	-	-	-	-
İstirahət, əyləncə və incəsənət sahəsində fəaliyyət	-	-	37	-	-	-	-	-
Digər sahələrdə xidmətlərin göstərilməsi	13	13	16	16	-	-	-	-
Lənkəran şəhəri								
Kənd təsərrüfatı, meşə təsərrüfatı və balıqçılıq	303	163	314	153	-	-	2	-
Sənaye	538	142	525	135	-	-	7	-
Tikinti	102	22	185	32	-	-	-	-
Topdan və pərakəndə ticarət; avtomobillərin və motosikletlərin təmiri	2352	823	3807	1843	-	-	-	-
Nəqliyyat və anbar təsərrüfatı	428	54	408	56	-	-	-	-
Yaşayışın təşkili və ictimai iaşə	132	66	94	13	-	-	-	-
İnformasiya və rabitə	31	31	32	32	-	-	-	-
Daşınmaz əmlakla əlaqədar əməliyyatlar	49	16	50	15	1	1	1	1
Peşə, elmi və texniki fəaliyyət	280	28	286	31	-	-	-	-
İnzibati və yardımçı xidmətlərin göstərilməsi	57	19	108	31	-	-	-	-
Təhsil	373	47	438	28	-	-	4	-
Əhaliyə səhiyyə və sosial xidmətlərin göstərilməsi	313	55	292	44	-	-	-	-
İstirahət, əyləncə və incəsənət sahəsində fəaliyyət	349	46	355	32	-	-	-	-
Digər sahələrdə xidmətlərin göstərilməsi	96	63	114	65	-	-	-	-
Masallı rayonu								
Kənd təsərrüfatı, meşə təsərrüfatı və balıqçılıq	125	45	123	23	-	-	-	-
Sənaye	265	60	294	64	-	-	-	-
Tikinti	104	19	100	19	-	-	-	-
Topdan və pərakəndə ticarət; avtomobillərin və motosikletlərin təmiri	2148	904	2200	1045	-	-	-	-
Nəqliyyat və anbar təsərrüfatı	122	3	128	9	-	-	-	-
Yaşayışın təşkili və ictimai iaşə	42	42	52	52	-	-	-	-
Peşə, elmi və texniki fəaliyyət	43	7	44	8	-	-	-	-
İnzibati və yardımçı xidmətlərin göstərilməsi	27	17	23	14	-	-	-	-
Təhsil	48	16	38	4	-	-	-	-
Əhaliyə səhiyyə və sosial xidmətlərin göstərilməsi	81	15	106	4	-	-	-	-
İstirahət, əyləncə və incəsənət sahəsində fəaliyyət	62	12	62	12	-	-	-	-
Digər sahələrdə xidmətlərin göstərilməsi	18	18	17	17	-	-	-	-
Yardımlı rayonu								
Kənd təsərrüfatı, meşə təsərrüfatı və balıqçılıq	141	38	137	35	-	-	-	-
Sənaye	153	35	167	20	-	-	-	-
Tikinti	71	11	73	11	-	-	-	-

İqtisadi fəaliyyət növləri	İşçilərin sayı				Əcnəbilərin sayı			
	2015		2014		2015		2014	
	Cəmi kiçik və orta	ondan kiçik	Cəmi kiçik və orta	ondan kiçik	Cəmi kiçik və orta	ondan kiçik	Cəmi kiçik və orta	ondan kiçik
Topdan və pərakəndə ticarət; avtomobillərin və motosikletlərin təmiri	52	52	50	50	-	-	-	-
Nəqliyyat və anbar təsərrüfatı	45	-	46	-	-	-	-	-
Yaşayışın təşkili və ictimai iaşə	1	1	1	1	-	-	-	-
İnformasiya və rabitə	68	-	66	-	-	-	-	-
Peşə, elmi və texniki fəaliyyət	75	5	72	5	-	-	-	-
İnzibati və yardımçı xidmətlərin göstərilməsi	3	3	3	3	-	-	-	-
Təhsil	92	-	84	4	-	-	-	-
İstirahət, əyləncə və incəsənət sahəsində fəaliyyət	15	15	15	15	-	-	-	-
Digər sahələrdə xidmətlərin göstərilməsi	22	22	20	20	-	-	-	-
Quba-Xaçmaz iqtisadi rayonu								
Kənd təsərrüfatı, meşə təsərrüfatı və balıqçılıq	1439	358	1151	251	2	2	-	-
Sənaye	1220	148	1351	198	-	-	-	-
Tikinti	507	36	550	45	-	-	-	-
Topdan və pərakəndə ticarət; avtomobillərin və motosikletlərin təmiri	4916	1288	5040	1537	2	2	-	-
Nəqliyyat və anbar təsərrüfatı	585	172	516	98	-	-	-	-
Yaşayışın təşkili və ictimai iaşə	296	88	179	59	4	-	3	-
İnformasiya və rabitə	464	54	340	47	-	-	-	-
Daşınmaz əmlakla əlaqədar əməliyyatlar	145	38	149	39	-	-	-	-
Peşə, elmi və texniki fəaliyyət	613	17	502	19	-	-	-	-
İnzibati və yardımçı xidmətlərin göstərilməsi	342	82	384	98	-	-	-	-
Təhsil	868	67	775	96	-	-	-	-
Əhaliyə səhiyyə və sosial xidmətlərin göstərilməsi	407	56	507	55	-	-	-	-
İstirahət, əyləncə və incəsənət sahəsində fəaliyyət	301	76	291	82	5	-	4	4
Digər sahələrdə xidmətlərin göstərilməsi	161	161	169	169	-	-	-	-
Şabran rayonu								
Kənd təsərrüfatı, meşə təsərrüfatı və balıqçılıq	353	33	347	57	-	-	-	-
Sənaye	230	13	219	28	-	-	-	-
Tikinti	100	3	112	2	-	-	-	-
Topdan və pərakəndə ticarət; avtomobillərin və motosikletlərin təmiri	51	31	47	33	-	-	-	-
Nəqliyyat və anbar təsərrüfatı	41	3	42	3	-	-	-	-
Yaşayışın təşkili və ictimai iaşə	-	-	3	3	-	-	-	-
İnformasiya və rabitə	47	-	43	-	-	-	-	-
Peşə, elmi və texniki fəaliyyət	99	9	102	9	-	-	-	-
İnzibati və yardımçı xidmətlərin göstərilməsi	73	4	72	4	-	-	-	-
Təhsil	102	5	105	7	-	-	-	-
İstirahət, əyləncə və incəsənət sahəsində fəaliyyət	40	40	39	39	-	-	-	-
Digər sahələrdə xidmətlərin göstərilməsi	9	9	10	10	-	-	-	-
Xaçmaz rayonu								
Kənd təsərrüfatı, meşə təsərrüfatı və balıqçılıq	378	154	275	65	2	2	-	-
Sənaye	330	12	215	16	-	-	-	-
Tikinti	45	5	154	4	-	-	-	-
Topdan və pərakəndə ticarət; avtomobillərin və motosikletlərin təmiri	2127	697	2169	827	-	-	-	-
Nəqliyyat və anbar təsərrüfatı	216	46	164	19	-	-	-	-
Yaşayışın təşkili və ictimai iaşə	206	60	126	35	-	-	-	-

İqtisadi fəaliyyət növləri	İşçilərin sayı				Əcnəbilərin sayı			
	2015		2014		2015		2014	
	Cəmi kiçik və orta	ondan kiçik	Cəmi kiçik və orta	ondan kiçik	Cəmi kiçik və orta	ondan kiçik	Cəmi kiçik və orta	ondan kiçik
İnformasiya və rabitə	139	23	142	22	-	-	-	-
Daşınmaz əmlakla əlaqədar əməliyyatlar	116	9	117	7	-	-	-	-
Peşə, elmi və texniki fəaliyyət	47	-	54	-	-	-	-	-
İnzibati və yardımçı xidmətlərin göstərilməsi	92	21	147	45	-	-	-	-
Təhsil	116	9	136	23	-	-	-	-
Əhaliyə səhiyyə və sosial xidmətlərin göstərilməsi	208	29	196	26	-	-	-	-
İstirahət, əyləncə və incəsənət sahəsində fəaliyyət	33	2	37	2	-	-	-	-
Digər sahələrdə xidmətlərin göstərilməsi	36	36	42	42	-	-	-	-
Quba rayonu								
Kənd təsərrüfatı, meşə təsərrüfatı və balıqçılıq	209	88	160	59	-	-	-	-
Sənaye	247	87	368	103	-	-	-	-
Tikinti	184	7	174	7	-	-	-	-
Topdan və pərakəndə ticarət; avtomobillərin və motosikletlərin təmiri	2225	102	2202	114	-	-	-	-
Nəqliyyat və anbar təsərrüfatı	169	59	157	53	-	-	-	-
Yaşayışın təşkili və ictimai iaşə	90	28	50	21	4	-	3	-
İnformasiya və rabitə	153	29	23	23	-	-	-	-
Daşınmaz əmlakla əlaqədar əməliyyatlar	12	12	12	12	-	-	-	-
Peşə, elmi və texniki fəaliyyət	395	6	275	8	-	-	-	-
İnzibati və yardımçı xidmətlərin göstərilməsi	99	21	100	20	-	-	-	-
Təhsil	511	15	394	50	-	-	-	-
Əhaliyə səhiyyə və sosial xidmətlərin göstərilməsi	27	27	132	24	-	-	-	-
İstirahət, əyləncə və incəsənət sahəsində fəaliyyət	114	21	95	25	4	-	4	4
Digər sahələrdə xidmətlərin göstərilməsi	55	55	73	73	-	-	-	-
Qusar rayonu								
Kənd təsərrüfatı, meşə təsərrüfatı və balıqçılıq	367	53	232	46	-	-	-	-
Sənaye	188	22	300	22	-	-	-	-
Tikinti	97	21	104	26	-	-	-	-
Topdan və pərakəndə ticarət; avtomobillərin və motosikletlərin təmiri	428	428	533	533	2	2	-	-
Nəqliyyat və anbar təsərrüfatı	127	61	121	20	-	-	-	-
İnformasiya və rabitə	83	2	90	2	-	-	-	-
Daşınmaz əmlakla əlaqədar əməliyyatlar	-	-	2	2	-	-	-	-
Peşə, elmi və texniki fəaliyyət	47	2	46	2	-	-	-	-
İnzibati və yardımçı xidmətlərin göstərilməsi	6	6	7	7	-	-	-	-
Təhsil	54	13	50	14	-	-	-	-
Əhaliyə səhiyyə və sosial xidmətlərin göstərilməsi	137	-	144	5	-	-	-	-
İstirahət, əyləncə və incəsənət sahəsində fəaliyyət	101	-	106	2	1	-	-	-
Digər sahələrdə xidmətlərin göstərilməsi	50	50	32	32	-	-	-	-
Siyəzən rayonu								
Kənd təsərrüfatı, meşə təsərrüfatı və balıqçılıq	132	30	137	24	-	-	-	-
Sənaye	225	14	249	29	-	-	-	-
Tikinti	81	-	6	6	-	-	-	-
Topdan və pərakəndə ticarət; avtomobillərin və motosikletlərin təmiri	85	30	89	30	-	-	-	-
Nəqliyyat və anbar təsərrüfatı	32	3	32	3	-	-	-	-

İqtisadi fəaliyyət növləri	İşçilərin sayı				Əcnəbilərin sayı			
	2015		2014		2015		2014	
	Cəmi kiçik və orta	ondan kiçik	Cəmi kiçik və orta	ondan kiçik	Cəmi kiçik və orta	ondan kiçik	Cəmi kiçik və orta	ondan kiçik
İnformasiya və rabitə	42	-	42	-	-	-	-	-
Daşınmaz əmlakla əlaqədar əməliyyatlar	17	17	18	18	-	-	-	-
Peşə, elmi və texniki fəaliyyət	25	-	25	-	-	-	-	-
İnzibati və yardımçı xidmətlərin göstərilməsi	72	30	58	22	-	-	-	-
Təhsil	85	25	90	2	-	-	-	-
Əhaliyə səhiyyə və sosial xidmətlərin göstərilməsi	35	-	35	-	-	-	-	-
İstirahət, əyləncə və incəsənət sahəsində fəaliyyət	13	13	14	14	-	-	-	-
Digər sahələrdə xidmətlərin göstərilməsi	11	11	12	12	-	-	-	-
Aran iqtisadi rayonu								
Kənd təsərrüfatı, meşə təsərrüfatı və balıqçılıq	4224	1464	4159	1414	-	-	7	1
Sənaye	4487	800	4878	757	-	-	-	-
Tikinti	1990	272	2248	327	-	-	-	-
Topdan və pərakəndə ticarət; avtomobillərin və motosikletlərin təmiri	20272	8930	21557	9971	-	-	-	-
Nəqliyyat və anbar təsərrüfatı	1643	381	1620	360	-	-	-	-
Yaşayışın təşkili və ictimai iasə	474	148	587	118	-	-	-	-
İnformasiya və rabitə	1124	54	1096	55	-	-	-	-
Daşınmaz əmlakla əlaqədar əməliyyatlar	391	154	424	118	-	-	-	-
Peşə, elmi və texniki fəaliyyət	1951	252	1981	267	1	1	1	-
İnzibati və yardımçı xidmətlərin göstərilməsi	797	238	761	190	-	-	-	-
Təhsil	3400	206	3615	272	-	-	12	-
Əhaliyə səhiyyə və sosial xidmətlərin göstərilməsi	955	286	981	317	-	-	-	-
İstirahət, əyləncə və incəsənət sahəsində fəaliyyət	992	345	1035	379	-	-	-	-
Digər sahələrdə xidmətlərin göstərilməsi	769	591	977	717	-	-	-	-
Ağcabədi rayonu								
Kənd təsərrüfatı, meşə təsərrüfatı və balıqçılıq	373	81	311	100	-	-	6	-
Sənaye	178	21	249	35	-	-	-	-
Tikinti	118	1	156	6	-	-	-	-
Topdan və pərakəndə ticarət; avtomobillərin və motosikletlərin təmiri	3364	2447	3361	2426	-	-	-	-
Nəqliyyat və anbar təsərrüfatı	79	9	79	9	-	-	-	-
Yaşayışın təşkili və ictimai iasə	4	4	4	4	-	-	-	-
İnformasiya və rabitə	95	-	112	-	-	-	-	-
Peşə, elmi və texniki fəaliyyət	61	12	69	21	-	-	-	-
İnzibati və yardımçı xidmətlərin göstərilməsi	9	9	8	8	-	-	-	-
Təhsil	50	-	176	-	-	-	-	-
Əhaliyə səhiyyə və sosial xidmətlərin göstərilməsi	81	5	81	5	-	-	-	-
İstirahət, əyləncə və incəsənət sahəsində fəaliyyət	48	8	48	8	-	-	-	-
Digər sahələrdə xidmətlərin göstərilməsi	42	42	45	45	-	-	-	-
Ağdaş rayonu								
Kənd təsərrüfatı, meşə təsərrüfatı və balıqçılıq	53	32	79	65	-	-	-	-
Sənaye	142	55	156	32	-	-	-	-
Tikinti	85	4	99	8	-	-	-	-
Topdan və pərakəndə ticarət; avtomobillərin və motosikletlərin təmiri	707	173	756	189	-	-	-	-
Nəqliyyat və anbar təsərrüfatı	73	1	70	-	-	-	-	-

İqtisadi fəaliyyət növləri	İşçilərin sayı				Əcnəbilərin sayı			
	2015		2014		2015		2014	
	Cəmi kiçik və orta	ondan kiçik	Cəmi kiçik və orta	ondan kiçik	Cəmi kiçik və orta	ondan kiçik	Cəmi kiçik və orta	ondan kiçik
Yaşayışın təşkili və ictimai iadə	34	-	72	-	-	-	-	-
İnformasiya və rabitə	69	-	71	-	-	-	-	-
Peşə, elmi və texniki fəaliyyət	135	10	143	16	-	-	-	-
İnzibati və yardımçı xidmətlərin göstərilməsi	6	6	14	14	-	-	-	-
Təhsil	106	13	141	13	-	-	-	-
Əhaliyə səhiyyə və sosial xidmətlərin göstərilməsi	3	3	4	4	-	-	-	-
İstirahət, əyləncə və incəsənət sahəsində fəaliyyət	74	30	73	31	-	-	-	-
Digər sahələrdə xidmətlərin göstərilməsi	31	30	70	70	-	-	-	-
Bərdə rayonu								
Kənd təsərrüfatı, meşə təsərrüfatı və balıqçılıq	146	111	166	104	-	-	-	-
Sənaye	294	29	312	49	-	-	-	-
Tikinti	208	1	245	8	-	-	-	-
Topdan və pərakəndə ticarət; avtomobillərin və motosikletlərin təmiri	2747	1234	2816	1279	-	-	-	-
Nəqliyyat və anbar təsərrüfatı	103	23	101	26	-	-	-	-
Yaşayışın təşkili və ictimai iadə	13	13	13	13	-	-	-	-
İnformasiya və rabitə	17	17	17	17	-	-	-	-
Daşınmaz əmlakla əlaqədar əməliyyatlar	24	24	27	-	-	-	-	-
Peşə, elmi və texniki fəaliyyət	225	16	226	16	-	-	-	-
İnzibati və yardımçı xidmətlərin göstərilməsi	30	-	30	-	-	-	-	-
Təhsil	212	4	224	16	-	-	-	-
Əhaliyə səhiyyə və sosial xidmətlərin göstərilməsi	24	24	41	41	-	-	-	-
İstirahət, əyləncə və incəsənət sahəsində fəaliyyət	10	10	10	10	-	-	-	-
Digər sahələrdə xidmətlərin göstərilməsi	26	26	37	37	-	-	-	-
Beyləqan rayonu								
Kənd təsərrüfatı, meşə təsərrüfatı və balıqçılıq	338	89	386	98	-	-	-	-
Sənaye	256	2	111	3	-	-	-	-
Tikinti	17	17	26	26	-	-	-	-
Topdan və pərakəndə ticarət; avtomobillərin və motosikletlərin təmiri	128	98	136	117	-	-	-	-
Nəqliyyat və anbar təsərrüfatı	73	15	76	17	-	-	-	-
Yaşayışın təşkili və ictimai iadə	47	47	80	3	-	-	-	-
İnformasiya və rabitə	111	8	114	9	-	-	-	-
Daşınmaz əmlakla əlaqədar əməliyyatlar	55	22	53	22	-	-	-	-
Peşə, elmi və texniki fəaliyyət	191	39	196	42	-	-	-	-
İnzibati və yardımçı xidmətlərin göstərilməsi	53	17	50	-	-	-	-	-
Təhsil	42	3	42	3	-	-	-	-
Əhaliyə səhiyyə və sosial xidmətlərin göstərilməsi	12	12	14	14	-	-	-	-
Digər sahələrdə xidmətlərin göstərilməsi	39	39	67	39	-	-	-	-
Biləsuvar rayonu								
Kənd təsərrüfatı, meşə təsərrüfatı və balıqçılıq	172	86	159	74	-	-	1	1
Sənaye	320	35	322	35	-	-	-	-
Tikinti	108	1	130	1	-	-	-	-
Topdan və pərakəndə ticarət; avtomobillərin və motosikletlərin təmiri	96	94	89	86	-	-	-	-
Nəqliyyat və anbar təsərrüfatı	51	5	49	5	-	-	-	-
Yaşayışın təşkili və ictimai iadə	48	2	49	3	-	-	-	-

İqtisadi fəaliyyət növləri	İşçilərin sayı				Əcnəbilərin sayı			
	2015		2014		2015		2014	
	Cəmi kiçik və orta	ondan kiçik	Cəmi kiçik və orta	ondan kiçik	Cəmi kiçik və orta	ondan kiçik	Cəmi kiçik və orta	ondan kiçik
İnformasiya və rabitə	72	3	75	3	-	-	-	-
Daşınmaz əmlakla əlaqədar əməliyyatlar	11	11	11	11	-	-	-	-
Peşə, elmi və texniki fəaliyyət	122	7	127	8	-	-	-	-
İnzibati və yardımçı xidmətlərin göstərilməsi	16	16	19	19	-	-	-	-
Təhsil	324	-	333	-	-	-	-	-
İstirahət, əyləncə və incəsənət sahəsində fəaliyyət	44	44	48	48	-	-	-	-
Digər sahələrdə xidmətlərin göstərilməsi	33	33	29	29	-	-	-	-
Şirvan şəhəri								
Kənd təsərrüfatı, meşə təsərrüfatı və balıqçılıq	174	-	179	-	-	-	-	-
Sənaye	222	46	396	45	-	-	-	-
Tikinti	125	38	135	68	-	-	-	-
Topdan və pərakəndə ticarət; avtomobillərin və motosikletlərin təmiri	2517	654	2311	506	-	-	-	-
Nəqliyyat və anbar təsərrüfatı	92	40	100	50	-	-	-	-
Yaşayışın təşkili və ictimai iaşə	24	24	25	25	-	-	-	-
İnformasiya və rabitə	67	-	-	-	-	-	-	-
Peşə, elmi və texniki fəaliyyət	121	46	122	39	1	1	1	-
İnzibati və yardımçı xidmətlərin göstərilməsi	12	12	10	10	-	-	-	-
Təhsil	187	39	282	64	-	-	6	-
Əhaliyə səhiyyə və sosial xidmətlərin göstərilməsi	41	41	42	42	-	-	-	-
İstirahət, əyləncə və incəsənət sahəsində fəaliyyət	77	11	96	13	-	-	-	-
Digər sahələrdə xidmətlərin göstərilməsi	46	46	123	73	-	-	-	-
Göyçay rayonu								
Kənd təsərrüfatı, meşə təsərrüfatı və balıqçılıq	99	73	103	62	-	-	-	-
Sənaye	332	55	267	37	-	-	-	-
Tikinti	100	33	153	17	-	-	-	-
Topdan və pərakəndə ticarət; avtomobillərin və motosikletlərin təmiri	2124	882	2198	1127	-	-	-	-
Nəqliyyat və anbar təsərrüfatı	106	39	105	44	-	-	-	-
Yaşayışın təşkili və ictimai iaşə	10	10	10	10	-	-	-	-
İnformasiya və rabitə	99	-	105	-	-	-	-	-
Daşınmaz əmlakla əlaqədar əməliyyatlar	18	18	26	26	-	-	-	-
Peşə, elmi və texniki fəaliyyət	190	12	184	11	-	-	-	-
İnzibati və yardımçı xidmətlərin göstərilməsi	16	16	16	16	-	-	-	-
Təhsil	154	16	127	33	-	-	-	-
Əhaliyə səhiyyə və sosial xidmətlərin göstərilməsi	22	22	32	-	-	-	-	-
İstirahət, əyləncə və incəsənət sahəsində fəaliyyət	26	26	25	25	-	-	-	-
Digər sahələrdə xidmətlərin göstərilməsi	58	58	65	65	-	-	-	-
Hacıqabul rayonu								
Kənd təsərrüfatı, meşə təsərrüfatı və balıqçılıq	86	14	82	12	-	-	-	-
Sənaye	125	36	130	35	-	-	-	-
Tikinti	85	4	80	13	-	-	-	-
Topdan və pərakəndə ticarət; avtomobillərin və motosikletlərin təmiri	66	55	98	67	-	-	-	-
Nəqliyyat və anbar təsərrüfatı	33	2	35	2	-	-	-	-
Yaşayışın təşkili və ictimai iaşə	51	-	51	-	-	-	-	-
İnformasiya və rabitə	44	-	44	-	-	-	-	-

İqtisadi fəaliyyət növləri	İşçilərin sayı				Əcnəbilərin sayı			
	2015		2014		2015		2014	
	Cəmi kiçik və orta	ondan kiçik	Cəmi kiçik və orta	ondan kiçik	Cəmi kiçik və orta	ondan kiçik	Cəmi kiçik və orta	ondan kiçik
Daşınmaz əmlakla əlaqədar əməliyyatlar	19	19	29	-	-	-	-	-
Peşə, elmi və texniki fəaliyyət	28	-	27	-	-	-	-	-
İnzibati və yardımçı xidmətlərin göstərilməsi	43	10	46	9	-	-	-	-
Təhsil	32	-	30	-	-	-	-	-
Əhaliyə səhiyyə və sosial xidmətlərin göstərilməsi	47	6	48	6	-	-	-	-
İstirahət, əyləncə və incəsənət sahəsində fəaliyyət	21	21	20	20	-	-	-	-
Digər sahələrdə xidmətlərin göstərilməsi	20	20	19	19	-	-	-	-
İmişli rayonu								
Kənd təsərrüfatı, meşə təsərrüfatı və balıqçılıq	358	135	282	168	-	-	-	-
Sənaye	394	112	508	93	-	-	-	-
Tikinti	72	17	123	19	-	-	-	-
Topdan və pərakəndə ticarət; avtomobillərin və motosikletlərin təmiri	782	743	754	712	-	-	-	-
Nəqliyyat və anbar təsərrüfatı	171	24	148	36	-	-	-	-
Yaşayışın təşkili və ictimai iadə	3	3	4	4	-	-	-	-
İnformasiya və rabitə	67	-	64	-	-	-	-	-
Daşınmaz əmlakla əlaqədar əməliyyatlar	-	-	2	2	-	-	-	-
Peşə, elmi və texniki fəaliyyət	71	15	72	15	-	-	-	-
İnzibati və yardımçı xidmətlərin göstərilməsi	12	12	23	23	-	-	-	-
Təhsil	60	20	37	-	-	-	-	-
Əhaliyə səhiyyə və sosial xidmətlərin göstərilməsi	218	29	224	19	-	-	-	-
İstirahət, əyləncə və incəsənət sahəsində fəaliyyət	20	20	27	27	-	-	-	-
Digər sahələrdə xidmətlərin göstərilməsi	27	27	40	40	-	-	-	-
Kürdəmir rayonu								
Kənd təsərrüfatı, meşə təsərrüfatı və balıqçılıq	364	74	335	77	-	-	-	-
Sənaye	176	8	208	6	-	-	-	-
Tikinti	90	2	113	4	-	-	-	-
Topdan və pərakəndə ticarət; avtomobillərin və motosikletlərin təmiri	1194	48	1182	58	-	-	-	-
Nəqliyyat və anbar təsərrüfatı	91	21	109	7	-	-	-	-
Yaşayışın təşkili və ictimai iadə	10	10	6	6	-	-	-	-
İnformasiya və rabitə	85	-	88	-	-	-	-	-
Daşınmaz əmlakla əlaqədar əməliyyatlar	31	-	34	-	-	-	-	-
Peşə, elmi və texniki fəaliyyət	206	29	202	25	-	-	-	-
İnzibati və yardımçı xidmətlərin göstərilməsi	36	5	39	4	-	-	-	-
Təhsil	58	-	64	3	-	-	-	-
Əhaliyə səhiyyə və sosial xidmətlərin göstərilməsi	53	18	51	26	-	-	-	-
İstirahət, əyləncə və incəsənət sahəsində fəaliyyət	34	3	38	7	-	-	-	-
Digər sahələrdə xidmətlərin göstərilməsi	31	31	37	37	-	-	-	-
Mingəçevir şəhəri								
Kənd təsərrüfatı, meşə təsərrüfatı və balıqçılıq	105	14	103	12	-	-	-	-
Sənaye	334	156	316	162	-	-	-	-
Tikinti	156	48	182	50	-	-	-	-
Topdan və pərakəndə ticarət; avtomobillərin və motosikletlərin təmiri	2356	1220	3116	1453	-	-	-	-
Nəqliyyat və anbar təsərrüfatı	134	78	129	45	-	-	-	-

İqtisadi fəaliyyət növləri	İşçilərin sayı				Əcnəbilərin sayı			
	2015		2014		2015		2014	
	Cəmi kiçik və orta	ondan kiçik	Cəmi kiçik və orta	ondan kiçik	Cəmi kiçik və orta	ondan kiçik	Cəmi kiçik və orta	ondan kiçik
Yaşayışın təşkili və ictimai iasə	65	14	101	22	-	-	-	-
İnformasiya və rabitə	4	4	7	7	-	-	-	-
Daşınmaz əmlakla əlaqədar əməliyyatlar	101	2	107	2	-	-	-	-
Peşə, elmi və texniki fəaliyyət	81	26	81	27	-	-	-	-
İnzibati və yardımçı xidmətlərin göstərilməsi	164	18	139	21	-	-	-	-
Təhsil	413	38	357	74	-	-	-	-
Əhaliyə səhiyyə və sosial xidmətlərin göstərilməsi	111	52	118	82	-	-	-	-
İstirahət, əyləncə və incəsənət sahəsində fəaliyyət	251	28	240	28	-	-	-	-
Digər sahələrdə xidmətlərin göstərilməsi	50	50	58	58	-	-	-	-
Neftçala rayonu								
Kənd təsərrüfatı, meşə təsərrüfatı və balıqçılıq	290	74	295	74	-	-	-	-
Sənaye	285	39	228	49	-	-	-	-
Tikinti	65	6	109	13	-	-	-	-
Topdan və pərakəndə ticarət; avtomobillərin və motosikletlərin təmiri	58	33	55	36	-	-	-	-
Nəqliyyat və anbar təsərrüfatı	79	2	77	1	-	-	-	-
Yaşayışın təşkili və ictimai iasə	75	-	75	-	-	-	-	-
İnformasiya və rabitə	63	-	66	-	-	-	-	-
Peşə, elmi və texniki fəaliyyət	40	1	39	-	-	-	-	-
İnzibati və yardımçı xidmətlərin göstərilməsi	50	7	52	7	-	-	-	-
Təhsil	161	10	157	4	-	-	-	-
Əhaliyə səhiyyə və sosial xidmətlərin göstərilməsi	4	4	4	4	-	-	-	-
İstirahət, əyləncə və incəsənət sahəsində fəaliyyət	40	2	39	1	-	-	-	-
Digər sahələrdə xidmətlərin göstərilməsi	80	25	84	28	-	-	-	-
Saathı rayonu								
Kənd təsərrüfatı, meşə təsərrüfatı və balıqçılıq	159	128	147	123	-	-	-	-
Sənaye	163	14	219	21	-	-	-	-
Tikinti	131	9	120	4	-	-	-	-
Topdan və pərakəndə ticarət; avtomobillərin və motosikletlərin təmiri	1276	744	1300	782	-	-	-	-
Nəqliyyat və anbar təsərrüfatı	49	1	47	1	-	-	-	-
Yaşayışın təşkili və ictimai iasə	1	1	3	3	-	-	-	-
İnformasiya və rabitə	66	-	66	-	-	-	-	-
Peşə, elmi və texniki fəaliyyət	134	3	136	3	-	-	-	-
İnzibati və yardımçı xidmətlərin göstərilməsi	35	35	4	4	-	-	-	-
Təhsil	101	23	101	20	-	-	-	-
Əhaliyə səhiyyə və sosial xidmətlərin göstərilməsi	16	16	15	15	-	-	-	-
İstirahət, əyləncə və incəsənət sahəsində fəaliyyət	99	3	105	4	-	-	-	-
Digər sahələrdə xidmətlərin göstərilməsi	34	34	29	29	-	-	-	-
Sabirabad rayonu								
Kənd təsərrüfatı, meşə təsərrüfatı və balıqçılıq	428	326	327	177	-	-	-	-
Sənaye	88	17	142	12	-	-	-	-
Tikinti	137	7	127	25	-	-	-	-
Topdan və pərakəndə ticarət; avtomobillərin və motosikletlərin təmiri	209	158	205	197	-	-	-	-
Nəqliyyat və anbar təsərrüfatı	96	17	98	17	-	-	-	-

İqtisadi fəaliyyət növləri	İşçilərin sayı				Əcnəbilərin sayı			
	2015		2014		2015		2014	
	Cəmi kiçik və orta	ondan kiçik	Cəmi kiçik və orta	ondan kiçik	Cəmi kiçik və orta	ondan kiçik	Cəmi kiçik və orta	ondan kiçik
Yaşayışın təşkili və ictimai iasə	8	8	9	9	-	-	-	-
İnformasiya və rabitə	65	-	70	-	-	-	-	-
Daşınmaz əmlakla əlaqədar əməliyyatlar	13	13	13	13	-	-	-	-
Peşə, elmi və texniki fəaliyyət	146	9	144	9	-	-	-	-
İnzibati və yardımçı xidmətlərin göstərilməsi	38	10	38	11	-	-	-	-
Təhsil	141	-	137	-	-	-	-	-
Əhaliyə səhiyyə və sosial xidmətlərin göstərilməsi	147	16	134	15	-	-	-	-
İstirahət, əyləncə və incəsənət sahəsində fəaliyyət	61	61	63	63	-	-	-	-
Digər sahələrdə xidmətlərin göstərilməsi	108	20	126	30	-	-	-	-
Salyan rayonu								
Kənd təsərrüfatı, meşə təsərrüfatı və balıqçılıq	466	65	486	106	-	-	-	-
Sənaye	476	59	509	57	-	-	-	-
Tikinti	82	4	64	-	-	-	-	-
Topdan və pərakəndə ticarət; avtomobillərin və motosikletlərin təmiri	1162	112	1229	660	-	-	-	-
Nəqliyyat və anbar təsərrüfatı	89	21	91	24	-	-	-	-
Yaşayışın təşkili və ictimai iasə	4	4	7	7	-	-	-	-
İnformasiya və rabitə	60	-	59	-	-	-	-	-
Peşə, elmi və texniki fəaliyyət	28	1	28	1	-	-	-	-
İnzibati və yardımçı xidmətlərin göstərilməsi	17	17	17	17	-	-	-	-
Təhsil	253	24	278	25	-	-	-	-
Əhaliyə səhiyyə və sosial xidmətlərin göstərilməsi	74	12	74	14	-	-	-	-
İstirahət, əyləncə və incəsənət sahəsində fəaliyyət	133	52	134	54	-	-	-	-
Digər sahələrdə xidmətlərin göstərilməsi	54	20	54	24	-	-	-	-
Ucar rayonu								
Kənd təsərrüfatı, meşə təsərrüfatı və balıqçılıq	290	78	394	76	-	-	-	-
Sənaye	193	29	235	12	-	-	-	-
Tikinti	203	22	219	22	-	-	-	-
Topdan və pərakəndə ticarət; avtomobillərin və motosikletlərin təmiri	94	94	519	88	-	-	-	-
Nəqliyyat və anbar təsərrüfatı	66	23	64	22	-	-	-	-
Yaşayışın təşkili və ictimai iasə	72	3	69	-	-	-	-	-
İnformasiya və rabitə	54	-	57	1	-	-	-	-
Daşınmaz əmlakla əlaqədar əməliyyatlar	33	-	37	-	-	-	-	-
Peşə, elmi və texniki fəaliyyət	49	6	56	13	-	-	-	-
İnzibati və yardımçı xidmətlərin göstərilməsi	86	19	79	13	-	-	-	-
Təhsil	996	6	1008	6	-	-	-	-
Əhaliyə səhiyyə və sosial xidmətlərin göstərilməsi	38	-	37	-	-	-	-	-
Digər sahələrdə xidmətlərin göstərilməsi	19	19	21	21	-	-	-	-
Yevlax şəhəri								
Kənd təsərrüfatı, meşə təsərrüfatı və balıqçılıq	205	34	200	31	-	-	-	-
Sənaye	291	87	330	70	-	-	-	-
Tikinti	72	13	102	6	-	-	-	-
Topdan və pərakəndə ticarət; avtomobillərin və motosikletlərin təmiri	178	112	182	139	-	-	-	-
Nəqliyyat və anbar təsərrüfatı	202	50	185	41	-	-	-	-
Yaşayışın təşkili və ictimai iasə	3	3	2	2	-	-	-	-

İqtisadi fəaliyyət növləri	İşçilərin sayı				Əcnəbilərin sayı			
	2015		2014		2015		2014	
	Cəmi kiçik və orta	ondan kiçik	Cəmi kiçik və orta	ondan kiçik	Cəmi kiçik və orta	ondan kiçik	Cəmi kiçik və orta	ondan kiçik
İnformasiya və rabitə	18	18	17	17	-	-	-	-
Daşınmaz əmlakla əlaqədar əməliyyatlar	69	28	70	27	-	-	-	-
Peşə, elmi və texniki fəaliyyət	59	11	67	12	-	-	-	-
İnzibati və yardımçı xidmətlərin göstərilməsi	99	16	100	3	-	-	-	-
Təhsil	42	6	49	7	-	-	-	-
Əhaliyə səhiyyə və sosial xidmətlərin göstərilməsi	63	25	61	29	-	-	-	-
İstirahət, əyləncə və incəsənət sahəsində fəaliyyət	21	21	35	35	-	-	-	-
Digər sahələrdə xidmətlərin göstərilməsi	52	52	50	50	-	-	-	-
Zərdab rayonu								
Kənd təsərrüfatı, meşə təsərrüfatı və balıqçılıq	118	50	125	55	-	-	-	-
Sənaye	218	-	240	4	-	-	-	-
Tikinti	136	45	65	37	-	-	-	-
Topdan və pərakəndə ticarət; avtomobillərin və motosikletlərin təmiri	1214	29	1250	49	-	-	-	-
Nəqliyyat və anbar təsərrüfatı	56	10	57	13	-	-	-	-
Yaşayışın təşkili və ictimai iadə	2	2	7	7	-	-	-	-
İnformasiya və rabitə	68	4	64	1	-	-	-	-
Daşınmaz əmlakla əlaqədar əməliyyatlar	17	17	15	15	-	-	-	-
Peşə, elmi və texniki fəaliyyət	64	9	62	9	-	-	-	-
İnzibati və yardımçı xidmətlərin göstərilməsi	75	13	77	11	-	-	-	-
Təhsil	68	4	72	4	-	-	-	-
Əhaliyə səhiyyə və sosial xidmətlərin göstərilməsi	1	1	1	1	-	-	-	-
İstirahət, əyləncə və incəsənət sahəsində fəaliyyət	33	5	34	5	-	-	-	-
Digər sahələrdə xidmətlərin göstərilməsi	19	19	23	23	-	-	-	-
Yuxarı Qarabağ iqtisadi rayonu								
Kənd təsərrüfatı, meşə təsərrüfatı və balıqçılıq	468	274	469	207	-	-	-	-
Sənaye	672	85	670	91	-	-	-	-
Tikinti	400	38	450	42	-	-	-	-
Topdan və pərakəndə ticarət; avtomobillərin və motosikletlərin təmiri	1915	1773	1950	1388	-	-	1	-
Nəqliyyat və anbar təsərrüfatı	312	52	288	31	-	-	-	-
Yaşayışın təşkili və ictimai iadə	2	2	2	2	-	-	-	-
İnformasiya və rabitə	194	35	192	40	-	-	-	-
Daşınmaz əmlakla əlaqədar əməliyyatlar	172	10	149	11	-	-	-	-
Peşə, elmi və texniki fəaliyyət	454	150	451	145	-	-	-	-
İnzibati və yardımçı xidmətlərin göstərilməsi	76	25	74	23	-	-	-	-
Təhsil	863	37	930	43	-	-	-	-
Əhaliyə səhiyyə və sosial xidmətlərin göstərilməsi	315	23	325	23	-	-	-	-
İstirahət, əyləncə və incəsənət sahəsində fəaliyyət	345	93	335	83	-	-	-	-
Digər sahələrdə xidmətlərin göstərilməsi	128	128	138	136	-	-	-	-
Ağdam rayonu								
Kənd təsərrüfatı, meşə təsərrüfatı və balıqçılıq	90	60	137	47	-	-	-	-
Sənaye	57	2	129	1	-	-	-	-
Tikinti	101	25	117	28	-	-	-	-
Topdan və pərakəndə ticarət; avtomobillərin və motosikletlərin təmiri	67	27	74	13	-	-	-	-

İqtisadi fəaliyyət növləri	İşçilərin sayı				Əcnəbilərin sayı			
	2015		2014		2015		2014	
	Cəmi kiçik və orta	ondan kiçik	Cəmi kiçik və orta	ondan kiçik	Cəmi kiçik və orta	ondan kiçik	Cəmi kiçik və orta	ondan kiçik
Nəqliyyat və anbar təsərrüfatı	161	5	152	2	-	-	-	-
İnformasiya və rabitə	49	3	46	4	-	-	-	-
Peşə, elmi və texniki fəaliyyət	46	15	45	14	-	-	-	-
İnzibati və yardımçı xidmətlərin göstərilməsi	12	12	10	10	-	-	-	-
Təhsil	325	4	346	2	-	-	-	-
Əhaliyə səhiyyə və sosial xidmətlərin göstərilməsi	70	3	73	3	-	-	-	-
İstirahət, əyləncə və incəsənət sahəsində fəaliyyət	82	10	85	10	-	-	-	-
Digər sahələrdə xidmətlərin göstərilməsi	27	27	30	30	-	-	-	-
Tərtər rayonu								
Kənd təsərrüfatı, meşə təsərrüfatı və balıqçılıq	167	60	167	53	-	-	-	-
Sənaye	255	12	278	13	-	-	-	-
Tikinti	-	-	2	2	-	-	-	-
Topdan və pərakəndə ticarət; avtomobillərin və motosikletlərin təmiri	1693	1673	1702	1279	-	-	-	-
Nəqliyyat və anbar təsərrüfatı	76	18	60	8	-	-	-	-
Yaşayışın təşkili və ictimai işə	2	2	2	2	-	-	-	-
İnformasiya və rabitə	92	5	90	6	-	-	-	-
Daşınmaz əmlakla əlaqədar əməliyyatlar	10	10	11	11	-	-	-	-
Peşə, elmi və texniki fəaliyyət	173	30	173	30	-	-	-	-
İnzibati və yardımçı xidmətlərin göstərilməsi	8	8	9	9	-	-	-	-
Təhsil	52	4	58	-	-	-	-	-
İstirahət, əyləncə və incəsənət sahəsində fəaliyyət	2	2	2	2	-	-	-	-
Əhaliyə səhiyyə və sosial xidmətlərin göstərilməsi	70	-	70	-	-	-	-	-
Digər sahələrdə xidmətlərin göstərilməsi	38	38	40	40	-	-	-	-
Xocavənd rayonu								
Kənd təsərrüfatı, meşə təsərrüfatı və balıqçılıq	37	3	30	-	-	-	-	-
Sənaye	106	-	52	-	-	-	-	-
Tikinti	43	-	49	-	-	-	-	-
Topdan və pərakəndə ticarət; avtomobillərin və motosikletlərin təmiri	2	1	1	1	-	-	-	-
Nəqliyyat və anbar təsərrüfatı	8	8	7	7	-	-	-	-
Peşə, elmi və texniki fəaliyyət	19	19	19	19	-	-	-	-
Digər sahələrdə xidmətlərin göstərilməsi	7	7	8	8	-	-	-	-
Xocalı rayonu								
Kənd təsərrüfatı, meşə təsərrüfatı və balıqçılıq	-	-	3	3	-	-	-	-
Sənaye	19	19	5	5	-	-	-	-
İnformasiya və rabitə	8	8	12	12	-	-	-	-
Daşınmaz əmlakla əlaqədar əməliyyatlar	29	-	26	-	-	-	-	-
Peşə, elmi və texniki fəaliyyət	17	17	17	17	-	-	-	-
Təhsil	119	-	127	-	-	-	-	-
İstirahət, əyləncə və incəsənət sahəsində fəaliyyət	11	11	11	11	-	-	-	-
Əhaliyə səhiyyə və sosial xidmətlərin göstərilməsi	115	-	120	-	-	-	-	-
Digər sahələrdə xidmətlərin göstərilməsi	4	4	4	4	-	-	-	-
Şuşa rayonu								
Kənd təsərrüfatı, meşə təsərrüfatı və balıqçılıq	-	-	2	-	-	-	-	-
Sənaye	11	11	10	10	-	-	-	-

İqtisadi fəaliyyət növləri	İşçilərin sayı				Əcnəbilərin sayı			
	2015		2014		2015		2014	
	Cəmi kiçik və orta	ondan kiçik	Cəmi kiçik və orta	ondan kiçik	Cəmi kiçik və orta	ondan kiçik	Cəmi kiçik və orta	ondan kiçik
Tikinti	106	8	103	3	-	-	-	-
Topdan və pərakəndə ticarət; avtomobillərin və motosikletlərin təmiri	-	-	4	4	-	-	-	-
Nəqliyyat və anbar təsərrüfatı	6	6	6	-	-	-	-	-
Peşə, elmi və texniki fəaliyyət	43	43	42	42	-	-	-	-
İnzibati və yardımçı xidmətlərin göstərilməsi	2	2	2	2	-	-	-	-
Təhsil	45	6	67	15	-	-	-	-
İstirahət, əyləncə və incəsənət sahəsində fəaliyyət	112	25	107	22	-	-	-	-
Əhaliyə səhiyyə və sosial xidmətlərin göstərilməsi	60	20	62	20	-	-	-	-
Digər sahələrdə xidmətlərin göstərilməsi	16	16	18	18	-	-	-	-
Cəbrayıl rayonu								
Kənd təsərrüfatı, meşə təsərrüfatı və balıqçılıq	5	5	7	7	-	-	-	-
Sənaye	139	37	133	33	-	-	-	-
Tikinti	52	4	67	7	-	-	-	-
Topdan və pərakəndə ticarət; avtomobillərin və motosikletlərin təmiri	3	3	11	11	-	-	-	-
Nəqliyyat və anbar təsərrüfatı	15	15	14	14	-	-	-	-
İnformasiya və rabitə	19	19	18	18	-	-	-	-
Peşə, elmi və texniki fəaliyyət	42	15	38	12	-	-	-	-
İnzibati və yardımçı xidmətlərin göstərilməsi	51	-	51	-	-	-	-	-
Təhsil	59	18	66	22	-	-	-	-
İstirahət, əyləncə və incəsənət sahəsində fəaliyyət	17	17	20	20	-	-	-	-
Digər sahələrdə xidmətlərin göstərilməsi	16	16	20	18	-	-	-	-
Füzuli rayonu								
Kənd təsərrüfatı, meşə təsərrüfatı və balıqçılıq	169	146	123	97	-	-	-	-
Sənaye	85	4	63	29	-	-	-	-
Tikinti	98	1	112	2	-	-	-	-
Topdan və pərakəndə ticarət; avtomobillərin və motosikletlərin təmiri	150	69	158	80	-	-	1	-
Nəqliyyat və anbar təsərrüfatı	46	-	49	-	-	-	-	-
İnformasiya və rabitə	26	-	26	-	-	-	-	-
Daşınmaz əmlakla əlaqədar əməliyyatlar	133	-	112	-	-	-	-	-
Peşə, elmi və texniki fəaliyyət	114	11	117	11	-	-	-	-
İnzibati və yardımçı xidmətlərin göstərilməsi	3	3	2	2	-	-	-	-
Təhsil	263	5	266	4	-	-	-	-
İstirahət, əyləncə və incəsənət sahəsində fəaliyyət	121	28	110	18	-	-	-	-
Digər sahələrdə xidmətlərin göstərilməsi	20	20	18	18	-	-	-	-
Kəlbəcər-Laçın iqtisadi rayonu								
Kənd təsərrüfatı, meşə təsərrüfatı və balıqçılıq	316	70	336	38	-	-	-	-
Sənaye	179	16	98	28	-	-	-	-
Tikinti	339	13	322	16	-	-	-	-
Topdan və pərakəndə ticarət; avtomobillərin və motosikletlərin təmiri	22	17	22	17	-	-	-	-
Nəqliyyat və anbar təsərrüfatı	82	38	85	38	-	-	-	-
İnformasiya və rabitə	16	16	17	17	-	-	-	-
Peşə, elmi və texniki fəaliyyət	133	45	140	45	-	-	-	-
İnzibati və yardımçı xidmətlərin göstərilməsi	56	20	57	20	-	-	-	-
Təhsil	366	7	385	6	-	-	-	-

İqtisadi fəaliyyət növləri	İşçilərin sayı				Əcnəbilərin sayı			
	2015		2014		2015		2014	
	Cəmi kiçik və orta	ondan kiçik	Cəmi kiçik və orta	ondan kiçik	Cəmi kiçik və orta	ondan kiçik	Cəmi kiçik və orta	ondan kiçik
Əhaliyə səhiyyə və sosial xidmətlərin göstərilməsi	171	3	187	4	-	-	-	-
İstirahət, əyləncə və incəsənət sahəsində fəaliyyət	167	35	210	21	-	-	-	-
Digər sahələrdə xidmətlərin göstərilməsi	53	53	58	58	-	-	-	-
Kəlbəcər rayonu								
Kənd təsərrüfatı, meşə təsərrüfatı və balıqçılıq	64	27	63	-	-	-	-	-
Sənaye	12	12	1	1	-	-	-	-
Tikinti	109	5	122	7	-	-	-	-
Topdan və pərakəndə ticarət; avtomobillərin və motosikletlərin təmiri	2	2	4	4	-	-	-	-
Nəqliyyat və anbar təsərrüfatı	11	11	11	11	-	-	-	-
İnformasiya və rabitə	3	3	3	3	-	-	-	-
Peşə, elmi və texniki fəaliyyət	29	-	29	-	-	-	-	-
İnzibati və yardımçı xidmətlərin göstərilməsi	49	13	51	14	-	-	-	-
Təhsil	50	-	52	-	-	-	-	-
Əhaliyə səhiyyə və sosial xidmətlərin göstərilməsi	43	3	46	4	-	-	-	-
Digər sahələrdə xidmətlərin göstərilməsi	16	16	17	17	-	-	-	-
Laçın rayonu								
Kənd təsərrüfatı, meşə təsərrüfatı və balıqçılıq	79	26	73	20	-	-	-	-
Sənaye	95	-	21	21	-	-	-	-
Tikinti	80	6	64	4	-	-	-	-
Topdan və pərakəndə ticarət; avtomobillərin və motosikletlərin təmiri	17	12	15	10	-	-	-	-
Nəqliyyat və anbar təsərrüfatı	12	12	12	12	-	-	-	-
Peşə, elmi və texniki fəaliyyət	33	-	33	-	-	-	-	-
İnzibati və yardımçı xidmətlərin göstərilməsi	4	4	4	4	-	-	-	-
Təhsil	36	-	38	-	-	-	-	-
Əhaliyə səhiyyə və sosial xidmətlərin göstərilməsi	41	-	41	-	-	-	-	-
İstirahət, əyləncə və incəsənət sahəsində fəaliyyət	104	-	105	-	-	-	-	-
Digər sahələrdə xidmətlərin göstərilməsi	15	15	16	16	-	-	-	-
Zəngilan rayonu								
Kənd təsərrüfatı, meşə təsərrüfatı və balıqçılıq	106	11	131	12	-	-	-	-
Sənaye	37	4	42	6	-	-	-	-
Tikinti	66	-	69	-	-	-	-	-
Nəqliyyat və anbar təsərrüfatı	44	-	47	-	-	-	-	-
İnformasiya və rabitə	13	13	14	14	-	-	-	-
Peşə, elmi və texniki fəaliyyət	50	24	56	23	-	-	-	-
Təhsil	27	-	30	-	-	-	-	-
Əhaliyə səhiyyə və sosial xidmətlərin göstərilməsi	58	-	70	-	-	-	-	-
İstirahət, əyləncə və incəsənət sahəsində fəaliyyət	35	35	76	21	-	-	-	-
Digər sahələrdə xidmətlərin göstərilməsi	6	6	7	7	-	-	-	-
Qubadlı rayonu								
Kənd təsərrüfatı, meşə təsərrüfatı və balıqçılıq	67	6	69	6	-	-	-	-
Sənaye	35	-	34	-	-	-	-	-
Tikinti	84	2	67	5	-	-	-	-

İqtisadi fəaliyyət növləri	İşçilərin sayı				Əcnəbilərin sayı			
	2015		2014		2015		2014	
	Cəmi kiçik və orta	ondan kiçik	Cəmi kiçik və orta	ondan kiçik	Cəmi kiçik və orta	ondan kiçik	Cəmi kiçik və orta	ondan kiçik
Topdan və pərakəndə ticarət; avtomobillərin və motosikletlərin təmiri	3	3	3	3	-	-	-	-
Nəqliyyat və anbar təsərrüfatı	15	15	15	15	-	-	-	-
Peşə, elmi və texniki fəaliyyət	21	21	22	22	-	-	-	-
İnzibati və yardımçı xidmətlərin göstərilməsi	3	3	2	2	-	-	-	-
Təhsil	253	7	265	6	-	-	-	-
Əhaliyə səhiyyə və sosial xidmətlərin göstərilməsi	29	-	30	-	-	-	-	-
İstirahət, əyləncə və incəsənət sahəsində fəaliyyət	28	-	29	-	-	-	-	-
Digər sahələrdə xidmətlərin göstərilməsi	16	16	18	18	-	-	-	-
Dağlıq Şirvan iqtisadi rayonu								
Kənd təsərrüfatı, meşə təsərrüfatı və balıqçılıq	576	84	442	84	3	-	3	3
Sənaye	870	127	1056	158	1	-	3	2
Tikinti	251	56	195	41	-	-	-	-
Topdan və pərakəndə ticarət; avtomobillərin və motosikletlərin təmiri	2829	1035	2986	1083	-	-	-	-
Nəqliyyat və anbar təsərrüfatı	262	59	246	42	-	-	-	-
Yaşayışın təşkili və ictimai iaşə	139	19	47	21	-	-	-	-
İnformasiya və rabitə	333	16	341	17	-	-	-	-
Daşınmaz əmlakla əlaqədar əməliyyatlar	46	14	61	26	-	-	-	-
Peşə, elmi və texniki fəaliyyət	231	40	234	41	-	-	-	-
İnzibati və yardımçı xidmətlərin göstərilməsi	229	19	222	14	-	-	-	-
Təhsil	2186	108	2297	139	-	-	-	-
Əhaliyə səhiyyə və sosial xidmətlərin göstərilməsi	196	20	181	33	-	-	-	-
İstirahət, əyləncə və incəsənət sahəsində fəaliyyət	139	86	213	103	-	-	-	-
Digər sahələrdə xidmətlərin göstərilməsi	77	77	121	87	-	-	-	-
Ağsu rayonu								
Kənd təsərrüfatı, meşə təsərrüfatı və balıqçılıq	46	22	20	20	3	-	3	3
Sənaye	202	19	289	33	-	-	-	-
Tikinti	20	10	18	-	-	-	-	-
Topdan və pərakəndə ticarət; avtomobillərin və motosikletlərin təmiri	1489	353	1509	377	-	-	-	-
Nəqliyyat və anbar təsərrüfatı	52	3	46	3	-	-	-	-
Yaşayışın təşkili və ictimai iaşə	2	2	2	2	-	-	-	-
İnformasiya və rabitə	65	2	70	2	-	-	-	-
Peşə, elmi və texniki fəaliyyət	54	7	55	8	-	-	-	-
İnzibati və yardımçı xidmətlərin göstərilməsi	74	9	71	5	-	-	-	-
Təhsil	122	94	98	98	-	-	-	-
Əhaliyə səhiyyə və sosial xidmətlərin göstərilməsi	10	10	4	4	-	-	-	-
İstirahət, əyləncə və incəsənət sahəsində fəaliyyət	32	4	34	7	-	-	-	-
Digər sahələrdə xidmətlərin göstərilməsi	15	15	16	16	-	-	-	-
İsmayilli rayonu								
Kənd təsərrüfatı, meşə təsərrüfatı və balıqçılıq	236	20	127	19	-	-	-	-
Sənaye	153	24	181	27	-	-	-	-
Tikinti	64	21	56	19	-	-	-	-
Topdan və pərakəndə ticarət; avtomobillərin və motosikletlərin təmiri	669	603	688	578	-	-	-	-

İqtisadi fəaliyyət növləri	İşçilərin sayı				Əcnəbilərin sayı			
	2015		2014		2015		2014	
	Cəmi kiçik və orta	ondan kiçik	Cəmi kiçik və orta	ondan kiçik	Cəmi kiçik və orta	ondan kiçik	Cəmi kiçik və orta	ondan kiçik
Nəqliyyat və anbar təsərrüfatı	81	18	75	18	-	-	-	-
İnformasiya və rabitə	110	-	112	1	-	-	-	-
Daşınmaz əmlakla əlaqədar əməliyyatlar	2	2	4	4	-	-	-	-
Peşə, elmi və texniki fəaliyyət	73	11	73	11	-	-	-	-
İnzibati və yardımçı xidmətlərin göstərilməsi	149	4	142	-	-	-	-	-
Təhsil	1467	1	1574	1	-	-	-	-
Əhaliyə səhiyyə və sosial xidmətlərin göstərilməsi	36	7	26	26	-	-	-	-
İstirahət, əyləncə və incəsənət sahəsində fəaliyyət	45	45	59	59	-	-	-	-
Digər sahələrdə xidmətlərin göstərilməsi	32	32	59	25	-	-	-	-
Qobustan rayonu								
Kənd təsərrüfatı, meşə təsərrüfatı və balıqçılıq	108	10	109	10	-	-	-	-
Sənaye	172	28	193	24	-	-	-	-
Tikinti	82	19	116	17	-	-	-	-
Topdan və pərakəndə ticarət; avtomobillərin və motosikletlərin təmiri	49	9	97	14	-	-	-	-
Nəqliyyat və anbar təsərrüfatı	30	-	31	-	-	-	-	-
Yaşayışın təşkili və ictimai iaşə	13	13	13	13	-	-	-	-
İnformasiya və rabitə	32	-	32	-	-	-	-	-
Peşə, elmi və texniki fəaliyyət	34	-	37	-	-	-	-	-
İnzibati və yardımçı xidmətlərin göstərilməsi	1	1	1	1	-	-	-	-
Təhsil	84	-	89	-	-	-	-	-
Əhaliyə səhiyyə və sosial xidmətlərin göstərilməsi	27	-	29	-	-	-	-	-
İstirahət, əyləncə və incəsənət sahəsində fəaliyyət	28	28	28	28	-	-	-	-
Digər sahələrdə xidmətlərin göstərilməsi	17	17	24	24	-	-	-	-
Şamaxı rayonu								
Kənd təsərrüfatı, meşə təsərrüfatı və balıqçılıq	186	32	186	35	-	-	-	-
Sənaye	343	56	393	74	1	-	3	2
Tikinti	85	6	5	5	-	-	-	-
Topdan və pərakəndə ticarət; avtomobillərin və motosikletlərin təmiri	622	70	692	114	-	-	-	-
Nəqliyyat və anbar təsərrüfatı	99	38	94	21	-	-	-	-
Yaşayışın təşkili və ictimai iaşə	124	4	32	6	-	-	-	-
İnformasiya və rabitə	126	14	127	14	-	-	-	-
Daşınmaz əmlakla əlaqədar əməliyyatlar	44	12	57	22	-	-	-	-
Peşə, elmi və texniki fəaliyyət	70	22	69	22	-	-	-	-
İnzibati və yardımçı xidmətlərin göstərilməsi	5	5	8	8	-	-	-	-
Təhsil	513	13	536	40	-	-	-	-
Əhaliyə səhiyyə və sosial xidmətlərin göstərilməsi	123	3	122	3	-	-	-	-
İstirahət, əyləncə və incəsənət sahəsində fəaliyyət	34	9	92	9	-	-	-	-
Digər sahələrdə xidmətlərin göstərilməsi	13	13	22	22	-	-	-	-
Naxçıvan Muxtar Respublikası								
Kənd təsərrüfatı, meşə təsərrüfatı və balıqçılıq	656	92	630	138	-	-	-	-
Sənaye	1806	223	1700	213	-	-	-	-
Tikinti	364	54	410	51	-	-	-	-
Topdan və pərakəndə ticarət; avtomobillərin və motosikletlərin təmiri	1153	238	933	225	-	-	-	-

İqtisadi fəaliyyət növləri	İşçilərin sayı				Əcnəbilərin sayı			
	2015		2014		2015		2014	
	Cəmi kiçik və orta	ondan kiçik	Cəmi kiçik və orta	ondan kiçik	Cəmi kiçik və orta	ondan kiçik	Cəmi kiçik və orta	ondan kiçik
Nəqliyyat və anbar təsərrüfatı	889	74	722	67	-	-	-	-
Yaşayışın təşkili və ictimai iaşə	193	46	252	55	-	-	2	2
Informasiya və rabitə	900	158	712	208	-	-	-	-
Daşınmaz əmlakla əlaqədar əməliyyatlar	382	91	376	85	-	-	-	-
Peşə, elmi və texniki fəaliyyət	1007	212	995	228	4	-	5	-
İnzibati və yardımçı xidmətlərin göstərilməsi	608	118	679	137	-	-	-	-
Təhsil	449	41	422	28	-	-	-	-
Əhaliyə səhiyyə və sosial xidmətlərin göstərilməsi	587	81	580	85	-	-	-	-
İstirahət, əyləncə və incəsənət sahəsində fəaliyyət	510	149	508	170	-	-	-	-
Digər sahələrdə xidmətlərin göstərilməsi	729	303	706	280	-	-	-	-




Bülletenin tirajlanmaya təsdiq edilməsi

Bülletenin adı: “2015-ci ildə kiçik və orta müəssisələrin işinin əsas göstəriciləri”

Tarix və qeydiyyat nömrəsi: 30.08.2016

Buraxılışa məsul şəxs: H. Dadaşov

Şöbə: Sənaye və tikinti statistikasına şöbəsi

Vəzifəsi	İmza	Adı və soyadı
Komitə sədrinin müavini		R. Səlimov
Şöbə müdiri		H. Dadaşov
İcraçı		Y. Bayramov

telefon: (012) 539 – 87 – 17
e-poçt: hajibalad@azstat.org