

**AZƏRBAYCAN RESPUBLİKASININ
DÖVLƏT STATİSTİKA KOMİTƏSİ**

**Şəhər və rayonlar üzrə
tikintinin əsas göstəriciləri**
(Sifarişçi təşkilatların məlumatlarına əsasən)

Yanvar – sentyabr 2018-ci il

BAKİ - 2018

Mündəricat

Metodoloji izahlar		5
Annotasiya		6
Naxçıvan Muxtar Respublikası.....	7	Füzuli..... 13
Bakı şəhəri.....	7	Gədəbəy..... 13
o cümlədən rayonlar:		Goranboy..... 13
Binəqədi.....	7	Göyçay..... 13
Qaradağ.....	7	Göygöl..... 13
Xəzər.....	7	Hacıqabul..... 13
Səbail.....	7	İmişli..... 14
Sabunçu.....	8	İsmayilli..... 14
Suraxanı.....	8	Kürdəmir..... 14
Nərimanov.....	8	Laçın..... 14
Nəsimi.....	8	Lerik..... 14
Nizami.....	8	Masallı..... 14
Xətai.....	8	Neftçala..... 14
Yasamal.....	9	Oğuz..... 15
Pirallahı.....	9	Qax 15
Gəncə şəhəri.....	9	Qazax 15
Mingəçevir şəhəri.....	9	Qəbələ 15
Naftalan şəhəri.....	9	Qobustan 15
Sumqayıt şəhəri.....	9	Quba 15
Şirvan şəhəri.....	10	Qusar..... 16
Şəki şəhəri.....	10	Saatlı..... 16
Lənkəran şəhəri.....	10	Sabirabad..... 16
Yevlax şəhəri.....	10	Şabran..... 16
rayonlar:		Salyan..... 16
Abşeron.....	10	Şamaxı 16
Ağcabədi.....	10	Samux..... 17
Ağdam 11		Şəmkir..... 17
Ağdaş 11		Siyəzən..... 17
Ağstafa 11		Tərtər..... 17
Ağsu 11		Tovuz..... 17
Astara 11		Ucar..... 17
Balakən 11		Xaçmaz..... 18
Beyləqan 12		Xızı..... 18
Bərdə..... 12		Yardımlı..... 18
Biləsuvar 12		Zaqatala..... 18
Cəlilabad..... 12		Zərdab..... 18
Daşkəsən..... 12		

Metodoloji izahlar

Əsas fondlar – müəssisələrin və təşkilatların təsərrüfat fəaliyyətində əmək vasitəsi kimi istifadə müddəti bir ildən artıq olan, istismar zamanı öz formasını dəyişməyən, lakin köhnəlməyə məruz qalan, təşkilat tərəfindən malların istehsalı, işlərin görülməsi və xidmətlərin göstərilməsi və ya onun idarə olunması məqsədləri üçün əldə edilmiş, habelə təsərrüfat üsulu ilə yaradılmış aktivlər və milli sərvətin bir hissəsidir.

Əsas kapitalla yönəldilmiş vəsaitlər – bütün növ əsas fondların alınmasına, yaradılmasına və təkrar istehsalına, habelə maddi istehsalın digər formada inkişafına yönəldilmiş kapital qoyuluşlarının məcmusudur. Əsas kapitalla yönəldilmiş investisiyalara tikinti-quraşdırma işlərinə, quraşdırılması tələb olunan və ya tələb olunmayan, tikili və obyektlərin smetasına daxil olan və ya daxil olmayan maşın və avadanlıqların alınmasına və quraşdırılmasına, işçi və məhsuldar heyvanların alınmasına, çoxillik əkmələrin və meşə zolaqlarının salınmasına, istehsal olunmayan aktivlərə mülkiyyət hüququnun verilməsinə, qeyri-maddi əsas fondların (layihə-axtarış işləri, proqram təminatı, məlumat bazası, incəsənət və əyləncəli janr əsərlərinin orijinalları və s.) alınmasına və hazırlanmasına, əsas fondların dəyərinin artırılmasına yönəldilən sair işlərin yerinə yetirilməsinə sərf edilən xərclərin cəmi daxildir. Əsas kapitalla yönəldilmiş investisiyaların maliyyələşdirmə mənbələri müəssisə və təşkilatların öz vəsaitləri, büdcə vəsaitləri (dövlət büdcəsi və ya yerli büdcələr), əhəlinin şəxsi vəsaitləri, bank kreditləri, büdcədən kənar fondların vəsaitləri və digər vəsaitlər ola bilər.

Tikinti-quraşdırma işlərində istifadə edilmiş investisiya – tikinti layihəsində nəzərdə tutulmuş işlərin, o cümlədən tamamlama və abadlıq işlərinin yerinə yetirilməsi nəticəsində obyektin inşası və ya təmiri, yenidən qurulması, yaxud bərpa, eləcə də avadanlıqların quraşdırılması işlərinə sərf edilmiş vəsaitlərin məcmusudur.

Yaşayış binalarında mənzillərin (yaşayış evlərinin) ümumi sahəsi – otaqların, yerləşmələrin (sanitar qovşağı, mətbəx, dəhliz, yığnaq yeri), habelə lociyaların, eyvanların, şüşəbəndlərin və terrasların məcmu sahəsidir. Yataqxanalarda yardımçı otaqların sahələrinə mədəni-məişət təyinatlı və tibbi xidmət yerləri də aid edilir.

Annotasiya

Statistik bülletendə hesabat dövründə ölkənin şəhər və rayonları üzrə istifadəyə verilmiş əsas fondların həcmi, əsas kapitalla yönəldilmiş, o cümlədən tikinti-quraşdırma işlərində istifadə edilmiş investisiyaların həcmi, istifadəyə verilmiş yaşayış evlərinin ümumi sahəsi, onların əvvəlki ilin müvafiq dövrü ilə müqayisəsi, həmçinin ümumi təhsil müəssisələrinin, məktəbəqədər təhsil müəssisələrinin, xəstəxanaların və ambulatoriya-poliklinika müəssisələrinin istifadəyə verilməsi haqqında məlumatlar daxil edilmişdir.

Xüsusi işarələr:

“ – ” hadisə baş verməmişdir

“ X ” müqayisə mümkün deyil

İzah:

-bəzi hallarda yekunla toplananların cəmi arasındakı fərq rəqəmlərin yuvarlaqlaşdırılması ilə izah olunur

Regionlar üzrə tikintinin əsas göstəriciləri

	İlin əvvəlindən istifadəyə verilmişdir (istifadə edilmişdir)	Əvvəlki ilin müvafiq dövrünə nisbətən, faizlə
Naxçıvan Muxtar Respublikası		
Əsas fondlar, min manat	516873.6	X
Yaşayış evləri və yataqxanalar, ümumi sahə, kv.m	373072.3	98.9
Ambulatoriya-poliklinika müəssisələri, bir növbədə gəlişlərin sayı	15.0	-
Ümumi təhsil müəssisələri, şagird yeri	1444.0	67.6
Əsas kapitalla yönəldilmiş investisiyalar, min manat	779920.0	101.5
ondan tikinti-quraşdırma işlərinə	727510.0	102.3
Bakı şəhəri		
Əsas fondlar, min manat	1666872.3	X
Yaşayış evləri və yataqxanalar, ümumi sahə, kv.m	492777.4	167.8
Xəstəxanalar, çarpayı	300.0	-
Ümumi təhsil müəssisələri, şagird yeri	3500.0	-
Əsas kapitalla yönəldilmiş investisiyalar, min manat	6918822.4	80.9
ondan tikinti-quraşdırma işlərinə	4183711.1	71.2
Binəqədi rayonu		
Əsas fondlar, min manat	38891.6	X
Yaşayış evləri və yataqxanalar, ümumi sahə, kv.m	54766.4	136.1
Əsas kapitalla yönəldilmiş investisiyalar, min manat	97397.9	2.2d.
ondan tikinti-quraşdırma işlərinə	75716.4	194.9
Qaradağ rayonu		
Əsas fondlar, min manat	157608.6	X
Yaşayış evləri və yataqxanalar, ümumi sahə, kv.m	26369.7	108.5
Əsas kapitalla yönəldilmiş investisiyalar, min manat	547465.0	2.2d.
ondan tikinti-quraşdırma işlərinə	144680.9	133.5
Xəzər rayonu		
Əsas fondlar, min manat	64342.4	X
Yaşayış evləri və yataqxanalar, ümumi sahə, kv.m	116691.5	3.6d.
Əsas kapitalla yönəldilmiş investisiyalar, min manat	140948.9	44.7
ondan tikinti-quraşdırma işlərinə	119172.9	3.8d.
Səbail rayonu		
Əsas fondlar, min manat	718931.4	X
Yaşayış evləri və yataqxanalar, ümumi sahə, kv.m	55181.3	103.2
Əsas kapitalla yönəldilmiş investisiyalar, min manat	3563423.5	58.0
ondan tikinti-quraşdırma işlərinə	2204019.5	49.8

...ardı...

	İlin əvvəlindən istifadəyə verilmişdir (istifadə edilmişdir)	Əvvəlki ilin müvafiq dövrünə nisbətən, faizlə
Sabunçu rayonu		
Əsas fondlar, min manat	89859.8	X
Yaşayış evləri və yataqxanalar, ümumi sahə, kv.m	81201.1	104.8
Xəstəxanalar, çarpayı	300.0	-
Əsas kapitala yönəldilmiş investisiyalar, min manat	265025.3	185.3
ondan tikinti-quraşdırma işlərinə	244863.4	179.6
Suraxanı rayonu		
Əsas fondlar, min manat	65912.8	X
Yaşayış evləri və yataqxanalar, ümumi sahə, kv.m	81819.3	11.2d.
Əsas kapitala yönəldilmiş investisiyalar, min manat	149642.5	5.6d.
ondan tikinti-quraşdırma işlərinə	119632.4	4.9d.
Nərimanov rayonu		
Əsas fondlar, min manat	45265.7	X
Yaşayış evləri və yataqxanalar, ümumi sahə, kv.m	13454.2	2.3d.
Əsas kapitala yönəldilmiş investisiyalar, min manat	113202.3	2.8d.
ondan tikinti-quraşdırma işlərinə	70582.5	2.5d.
Nəsimi rayonu		
Əsas fondlar, min manat	43957.6	X
Yaşayış evləri və yataqxanalar, ümumi sahə, kv.m	4406.0	109.2
Əsas kapitala yönəldilmiş investisiyalar, min manat	665620.7	159.5
ondan tikinti-quraşdırma işlərinə	346404.0	135.3
Nizami rayonu		
Əsas fondlar, min manat	20621.3	X
Yaşayış evləri və yataqxanalar, ümumi sahə, kv.m	12328.9	2.5d.
Əsas kapitala yönəldilmiş investisiyalar, min manat	327788.6	3.0d.
ondan tikinti-quraşdırma işlərinə	212033.4	5.1d.
Xətai rayonu		
Əsas fondlar, min manat	28720.5	X
Yaşayış evləri və yataqxanalar, ümumi sahə, kv.m	23573.9	61.6
Əsas kapitala yönəldilmiş investisiyalar, min manat	488893.3	89.1
ondan tikinti-quraşdırma işlərinə	454532.0	86.8

...ardı...

	İlin əvvəlindən istifadəyə verilmişdir (istifadə edilmişdir)	Əvvəlki ilin müvafiq dövrünə nisbətən, faizlə
Yasamal rayonu		
Əsas fondlar, min manat	102531.3	X
Yaşayış evləri və yataqxanalar, ümumi sahə, kv.m	22985.1	4.1d.
Ümumi təhsil müəssisələri, şagird yeri	3500.0	-
Əsas kapitala yönəldilmiş investisiyalar, min manat	209499.9	95.2
ondan tikinti-quraşdırma işlərinə	120749.9	70.1
Pirallahı rayonu		
Əsas fondlar, min manat	290229.3	X
Əsas kapitala yönəldilmiş investisiyalar, min manat	349914.5	120.1
ondan tikinti-quraşdırma işlərinə	71323.6	83.4
Gəncə şəhəri		
Əsas fondlar, min manat	4144.2	X
Yaşayış evləri və yataqxanalar, ümumi sahə, kv.m	7481.0	46.3
Əsas kapitala yönəldilmiş investisiyalar, min manat	199657.3	100.7
ondan tikinti-quraşdırma işlərinə	181204.8	96.4
Mingəçevir şəhəri		
Əsas fondlar, min manat	9388.3	X
Yaşayış evləri və yataqxanalar, ümumi sahə, kv.m	14875.9	104.9
Əsas kapitala yönəldilmiş investisiyalar, min manat	35971.8	65.5
ondan tikinti-quraşdırma işlərinə	28535.7	61.5
Naftalan şəhəri		
Əsas fondlar, min manat	13333.9	X
Yaşayış evləri və yataqxanalar, ümumi sahə, kv.m	2168.5	167.8
Xəstəxanalar, çarpayı	60.0	-
Əsas kapitala yönəldilmiş investisiyalar, min manat	9605.4	125.0
ondan tikinti-quraşdırma işlərinə	6160.3	88.9
Sumqayıt şəhəri		
Əsas fondlar, min manat	123403.7	X
Yaşayış evləri və yataqxanalar, ümumi sahə, kv.m	61306.6	2.5d.
Əsas kapitala yönəldilmiş investisiyalar, min manat	410428.8	3.6d.
ondan tikinti-quraşdırma işlərinə	225017.1	3.0d.

...ardı...

	İlin əvvəlindən istifadəyə verilmişdir (istifadə edilmişdir)	Əvvəlki ilin müvafiq dövrünə nisbətən, faizlə
--	--	---

Şirvan şəhəri

Əsas fondlar, min manat	3579.4	X
Yaşayış evləri və yataqxanalar, ümumi sahə, kv.m	12102.0	183.0
Əsas kapitala yönəldilmiş investisiyalar, min manat	11792.6	95.1
ondan tikinti-quraşdırma işlərinə	10926.5	91.3

Şəki şəhəri

Əsas fondlar, min manat	20874.7	X
Yaşayış evləri və yataqxanalar, ümumi sahə, kv.m	19101.8	94.5
Ümumi təhsil müəssisələri, şagird yeri	624.0	-
Əsas kapitala yönəldilmiş investisiyalar, min manat	64874.7	2.0d.
ondan tikinti-quraşdırma işlərinə	61514.2	2.0d.

Lənkəran şəhəri

Əsas fondlar, min manat	11309.1	X
Yaşayış evləri və yataqxanalar, ümumi sahə, kv.m	16874.4	76.1
Əsas kapitala yönəldilmiş investisiyalar, min manat	106512.4	129.4
ondan tikinti-quraşdırma işlərinə	100482.4	124.6

Yevlax şəhəri

Əsas fondlar, min manat	7958.1	X
Yaşayış evləri və yataqxanalar, ümumi sahə, kv.m	8550.0	78.1
Əsas kapitala yönəldilmiş investisiyalar, min manat	60043.6	77.8
ondan tikinti-quraşdırma işlərinə	50511.0	93.2

Abşeron rayonu

Əsas fondlar, min manat	22387.9	X
Yaşayış evləri və yataqxanalar, ümumi sahə, kv.m	31742.8	63.1
Ümumi təhsil müəssisələri, şagird yeri	1200.0	-
Əsas kapitala yönəldilmiş investisiyalar, min manat	164986.9	107.6
ondan tikinti-quraşdırma işlərinə	150841.1	187.3

Ağcabədi rayonu

Əsas fondlar, min manat	3947.6	X
Yaşayış evləri və yataqxanalar, ümumi sahə, kv.m	12169.0	151.6
Əsas kapitala yönəldilmiş investisiyalar, min manat	173586.2	143.7
ondan tikinti-quraşdırma işlərinə	168597.8	143.3

...ardı...

	İlin əvvəlindən istifadəyə verilmişdir (istifadə edilmişdir)	Əvvəlki ilin müvafiq dövrünə nisbətən, faizlə
--	--	---

Ağdam rayonu

Əsas fondlar, min manat	1037.9	X
Yaşayış evləri və yataqxanalar, ümumi sahə, kv.m	1103.0	97.4
Əsas kapitalla yönəldilmiş investisiyalar, min manat	7348.8	130.6
ondan tikinti-quraşdırma işlərinə	6598.2	124.7

Ağdaş rayonu

Əsas fondlar, min manat	4830.6	X
Yaşayış evləri və yataqxanalar, ümumi sahə, kv.m	4879.0	103.7
Əsas kapitalla yönəldilmiş investisiyalar, min manat	75066.2	12.9d.
ondan tikinti-quraşdırma işlərinə	72598.2	13.0d.

Ağstafa rayonu

Əsas fondlar, min manat	4278.1	X
Yaşayış evləri və yataqxanalar, ümumi sahə, kv.m	12639.0	136.0
Əsas kapitalla yönəldilmiş investisiyalar, min manat	32135.2	35.4
ondan tikinti-quraşdırma işlərinə	31033.8	36.8

Ağsu rayonu

Əsas fondlar, min manat	4194.7	X
Yaşayış evləri və yataqxanalar, ümumi sahə, kv.m	6883.4	56.6
Əsas kapitalla yönəldilmiş investisiyalar, min manat	18972.0	69.7
ondan tikinti-quraşdırma işlərinə	17964.9	68.1

Astara rayonu

Əsas fondlar, min manat	1724.9	X
Yaşayış evləri və yataqxanalar, ümumi sahə, kv.m	2650.0	120.9
Əsas kapitalla yönəldilmiş investisiyalar, min manat	24405.4	54.6
ondan tikinti-quraşdırma işlərinə	23256.0	54.6

Balakən rayonu

Əsas fondlar, min manat	17159.9	X
Yaşayış evləri və yataqxanalar, ümumi sahə, kv.m	6710.0	78.8
Ümumi təhsil müəssisələri, şagird yeri	360.0	-
Əsas kapitalla yönəldilmiş investisiyalar, min manat	25879.6	99.0
ondan tikinti-quraşdırma işlərinə	23199.9	113.4

...ardı...

	İlin əvvəlindən istifadəyə verilmişdir (istifadə edilmişdir)	Əvvəlki ilin müvafiq dövrünə nisbətən, faizlə
--	--	---

Beyləqan rayonu

Əsas fondlar, min manat	7702.6	X
Yaşayış evləri və yataqxanalar, ümumi sahə, kv.m	10416.0	108.1
Əsas kapitala yönəldilmiş investisiyalar, min manat	55033.5	96.5
ondan tikinti-quraşdırma işlərinə	54306.4	98.1

Bərdə rayonu

Əsas fondlar, min manat	7192.9	X
Yaşayış evləri və yataqxanalar, ümumi sahə, kv.m	13181.0	78.7
Əsas kapitala yönəldilmiş investisiyalar, min manat	50925.2	98.3
ondan tikinti-quraşdırma işlərinə	49813.5	102.5

Biləsuvar rayonu

Əsas fondlar, min manat	24445.8	X
Yaşayış evləri və yataqxanalar, ümumi sahə, kv.m	10368.0	2.3d.
Əsas kapitala yönəldilmiş investisiyalar, min manat	44880.8	2.5d.
ondan tikinti-quraşdırma işlərinə	42020.4	2.5d.

Cəbrayıl rayonu

Əsas fondlar, min manat	140.8	X
Əsas kapitala yönəldilmiş investisiyalar, min manat	1002.9	7.4
ondan tikinti-quraşdırma işlərinə	896.1	6.9

Cəlilabad rayonu

Əsas fondlar, min manat	6256.9	X
Yaşayış evləri və yataqxanalar, ümumi sahə, kv.m	20950.0	86.0
Əsas kapitala yönəldilmiş investisiyalar, min manat	72638.9	117.6
ondan tikinti-quraşdırma işlərinə	68821.2	120.6

Daşkəsən rayonu

Əsas fondlar, min manat	1995.4	X
Yaşayış evləri və yataqxanalar, ümumi sahə, kv.m	538.0	144.2
Əsas kapitala yönəldilmiş investisiyalar, min manat	18463.2	3.0d.
ondan tikinti-quraşdırma işlərinə	18063.7	4.2d.

...ardı...

	İlin əvvəlindən istifadəyə verilmişdir (istifadə edilmişdir)	Əvvəlki ilin müvafiq dövrünə nisbətən, faizlə
Füzuli rayonu		
Əsas fondlar, min manat	540.6	X
Əsas kapitala yönəldilmiş investisiyalar, min manat	7898.4	29.4
ondan tikinti-quraşdırma işlərinə	7476.3	35.1
Gədəbəy rayonu		
Əsas fondlar, min manat	269.7	X
Yaşayış evləri və yataqxanalar, ümumi sahə, kv.m	940.0	35.6
Əsas kapitala yönəldilmiş investisiyalar, min manat	21776.2	163.2
ondan tikinti-quraşdırma işlərinə	21190.5	165.2
Goranboy rayonu		
Əsas fondlar, min manat	609.4	X
Yaşayış evləri və yataqxanalar, ümumi sahə, kv.m	1836.0	199.6
Əsas kapitala yönəldilmiş investisiyalar, min manat	49573.9	144.1
ondan tikinti-quraşdırma işlərinə	42069.0	189.9
Göyçay rayonu		
Əsas fondlar, min manat	8926.3	X
Yaşayış evləri və yataqxanalar, ümumi sahə, kv.m	8119.0	58.7
Əsas kapitala yönəldilmiş investisiyalar, min manat	12856.4	39.0
ondan tikinti-quraşdırma işlərinə	12649.4	39.7
Göygöl rayonu		
Əsas fondlar, min manat	9786.7	X
Yaşayış evləri və yataqxanalar, ümumi sahə, kv.m	9665.0	76.2d.
Əsas kapitala yönəldilmiş investisiyalar, min manat	24217.7	3.8d.
ondan tikinti-quraşdırma işlərinə	23157.6	4.2d.
Hacıqabul rayonu		
Əsas fondlar, min manat	2183.6	X
Yaşayış evləri və yataqxanalar, ümumi sahə, kv.m	10346.0	87.7
Əsas kapitala yönəldilmiş investisiyalar, min manat	52696.2	97.4
ondan tikinti-quraşdırma işlərinə	51235.0	95.0

...ardı...

	İlin əvvəlindən istifadəyə verilmişdir (istifadə edilmişdir)	Əvvəlki ilin müvafiq dövrünə nisbətən, faizlə
İmişli rayonu		
Əsas fondlar, min manat	6570.8	X
Yaşayış evləri və yataqxanalar, ümumi sahə, kv.m	13640.0	105.8
Əsas kapitala yönəldilmiş investisiyalar, min manat	29445.8	51.4
ondan tikinti-quraşdırma işlərinə	26267.2	51.4
İsmayılı rayonu		
Əsas fondlar, min manat	5366.6	X
Yaşayış evləri və yataqxanalar, ümumi sahə, kv.m	4027.0	53.2
Əsas kapitala yönəldilmiş investisiyalar, min manat	60296.1	136.0
ondan tikinti-quraşdırma işlərinə	56142.0	155.1
Kürdəmir rayonu		
Əsas fondlar, min manat	1775.0	X
Yaşayış evləri və yataqxanalar, ümumi sahə, kv.m	3804.0	155.6
Əsas kapitala yönəldilmiş investisiyalar, min manat	23402.8	159.4
ondan tikinti-quraşdırma işlərinə	21205.4	181.1
Ləçin rayonu		
Əsas kapitala yönəldilmiş investisiyalar, min manat	276.0	-
ondan tikinti-quraşdırma işlərinə	273.2	-
Lerik rayonu		
Əsas fondlar, min manat	777.9	X
Yaşayış evləri və yataqxanalar, ümumi sahə, kv.m	1313.0	194.5
Əsas kapitala yönəldilmiş investisiyalar, min manat	29577.8	126.6
ondan tikinti-quraşdırma işlərinə	28978.2	146.6
Masallı rayonu		
Əsas fondlar, min manat	18277.1	X
Yaşayış evləri və yataqxanalar, ümumi sahə, kv.m	53260.0	2.9d.
Əsas kapitala yönəldilmiş investisiyalar, min manat	58779.8	94.6
ondan tikinti-quraşdırma işlərinə	55384.4	94.2

...ardı...

	İlin əvvəlindən istifadəyə verilmişdir (istifadə edilmişdir)	Əvvəlki ilin müvafiq dövrünə nisbətən, faizlə
--	--	---

Neftçala rayonu

Əsas fondlar, min manat	3224.6	X
Yaşayış evləri və yataqxanalar, ümumi sahə, kv.m	2147.0	55.7
Əsas kapitala yönəldilmiş investisiyalar, min manat	52550.5	99.0
ondan tikinti-quraşdırma işlərinə	51251.2	102.2

Oğuz rayonu

Əsas fondlar, min manat	4881.0	X
Yaşayış evləri və yataqxanalar, ümumi sahə, kv.m	15996.0	181.5
Əsas kapitala yönəldilmiş investisiyalar, min manat	23810.0	3.7d.
ondan tikinti-quraşdırma işlərinə	23560.3	3.8d.

Qax rayonu

Əsas fondlar, min manat	7278.7	X
Yaşayış evləri və yataqxanalar, ümumi sahə, kv.m	4343.0	65.4
Əsas kapitala yönəldilmiş investisiyalar, min manat	42598.3	3.0d.
ondan tikinti-quraşdırma işlərinə	39665.8	3.0d.

Qazax rayonu

Əsas fondlar, min manat	10957.2	X
Yaşayış evləri və yataqxanalar, ümumi sahə, kv.m	30868.6	87.8
Əsas kapitala yönəldilmiş investisiyalar, min manat	33533.1	3.4d.
ondan tikinti-quraşdırma işlərinə	29341.4	3.2d.

Qəbələ rayonu

Əsas fondlar, min manat	12204.4	X
Yaşayış evləri və yataqxanalar, ümumi sahə, kv.m	15750.0	94.4
Əsas kapitala yönəldilmiş investisiyalar, min manat	39411.0	183.3
ondan tikinti-quraşdırma işlərinə	38262.3	182.3

Qobustan rayonu

Əsas fondlar, min manat	30.0	X
Əsas kapitala yönəldilmiş investisiyalar, min manat	37520.8	67.0
ondan tikinti-quraşdırma işlərinə	34217.3	64.7

...ardı...

	İlin əvvəlindən istifadəyə verilmişdir (istifadə edilmişdir)	Əvvəlki ilin müvafiq dövrünə nisbətən, faizlə
--	--	---

Quba rayonu

Əsas fondlar, min manat	2375.0	X
Yaşayış evləri və yataqxanalar, ümumi sahə, kv.m	4670.2	120.9
Əsas kapitala yönəldilmiş investisiyalar, min manat	38825.9	5.1d.
ondan tikinti-quraşdırma işlərinə	34527.4	4.6d.

Qusar rayonu

Əsas fondlar, min manat	2016.1	X
Yaşayış evləri və yataqxanalar, ümumi sahə, kv.m	11455.0	105.3
Əsas kapitala yönəldilmiş investisiyalar, min manat	31811.1	80.4
ondan tikinti-quraşdırma işlərinə	31109.9	84.1

Saathı rayonu

Əsas fondlar, min manat	3749.8	X
Yaşayış evləri və yataqxanalar, ümumi sahə, kv.m	10764.0	102.4
Əsas kapitala yönəldilmiş investisiyalar, min manat	10182.7	51.4
ondan tikinti-quraşdırma işlərinə	9803.6	50.4

Sabirabad rayonu

Əsas fondlar, min manat	10622.9	X
Yaşayış evləri və yataqxanalar, ümumi sahə, kv.m	28079.0	153.5
Əsas kapitala yönəldilmiş investisiyalar, min manat	89379.9	2.1d.
ondan tikinti-quraşdırma işlərinə	78198.2	2.0d.

Şabran rayonu

Əsas fondlar, min manat	100.0	X
Əsas kapitala yönəldilmiş investisiyalar, min manat	66311.3	136.9
ondan tikinti-quraşdırma işlərinə	58557.1	138.2

Salyan rayonu

Əsas fondlar, min manat	13882.7	X
Yaşayış evləri və yataqxanalar, ümumi sahə, kv.m	22215.0	197.2
Əsas kapitala yönəldilmiş investisiyalar, min manat	60887.5	75.2
ondan tikinti-quraşdırma işlərinə	50351.0	66.6

...ardı...

	İlin əvvəlindən istifadəyə verilmişdir (istifadə edilmişdir)	Əvvəlki ilin müvafiq dövrünə nisbətən, faizlə
--	--	---

Şamaxı rayonu

Əsas fondlar, min manat	7692.4	X
Yaşayış evləri və yataqxanalar, ümumi sahə, kv.m	5625.0	125.6
Ümumi təhsil müəssisələri, şagird yeri	132.0	165.0
Əsas kapitala yönəldilmiş investisiyalar, min manat	58410.6	2.9d.
ondan tikinti-quraşdırma işlərinə	56092.4	3.1d.

Samux rayonu

Əsas fondlar, min manat	1607.7	X
Yaşayış evləri və yataqxanalar, ümumi sahə, kv.m	5742.0	96.5
Əsas kapitala yönəldilmiş investisiyalar, min manat	15611.9	139.9
ondan tikinti-quraşdırma işlərinə	15091.9	140.2

Şəmkir rayonu

Əsas fondlar, min manat	13136.7	X
Yaşayış evləri və yataqxanalar, ümumi sahə, kv.m	20352.0	91.7
Əsas kapitala yönəldilmiş investisiyalar, min manat	50537.0	104.2
ondan tikinti-quraşdırma işlərinə	46047.6	105.0

Siyəzən rayonu

Əsas fondlar, min manat	18841.9	X
Yaşayış evləri və yataqxanalar, ümumi sahə, kv.m	7027.0	75.2
Əsas kapitala yönəldilmiş investisiyalar, min manat	55798.8	163.3
ondan tikinti-quraşdırma işlərinə	34726.8	179.4

Tərtər rayonu

Əsas fondlar, min manat	2726.4	X
Yaşayış evləri və yataqxanalar, ümumi sahə, kv.m	6300.0	45.6
Əsas kapitala yönəldilmiş investisiyalar, min manat	26568.5	21.6
ondan tikinti-quraşdırma işlərinə	24842.9	23.1

Tovuz rayonu

Əsas fondlar, min manat	4560.8	X
Yaşayış evləri və yataqxanalar, ümumi sahə, kv.m	19628.4	70.5
Əsas kapitala yönəldilmiş investisiyalar, min manat	32523.1	2.1d.
ondan tikinti-quraşdırma işlərinə	31802.5	2.1d.

...sonu

	İlin əvvəlindən istifadəyə verilmişdir (istifadə edilmişdir)	Əvvəlki ilin müvafiq dövrünə nisbətən, faizlə
--	--	---

Ucar rayonu

Əsas fondlar, min manat	4629.7	X
Yaşayış evləri və yataqxanalar, ümumi sahə, kv.m	761.6	15.7
Əsas kapitala yönəldilmiş investisiyalar, min manat	24816.9	3.4d.
ondan tikinti-quraşdırma işlərinə	24496.8	3.4d.

Xaçmaz rayonu

Əsas fondlar, min manat	29503.7	X
Yaşayış evləri və yataqxanalar, ümumi sahə, kv.m	15051.0	77.0
Əsas kapitala yönəldilmiş investisiyalar, min manat	89502.5	165.2
ondan tikinti-quraşdırma işlərinə	85639.2	162.5

Xızı rayonu

Əsas fondlar, min manat	2679.6	X
Yaşayış evləri və yataqxanalar, ümumi sahə, kv.m	8360.0	2.5d.
Əsas kapitala yönəldilmiş investisiyalar, min manat	112241.0	5.3d.
ondan tikinti-quraşdırma işlərinə	110015.7	5.7d.

Yardımlı rayonu

Əsas fondlar, min manat	1479.0	X
Yaşayış evləri və yataqxanalar, ümumi sahə, kv.m	7097.0	2.4d.
Əsas kapitala yönəldilmiş investisiyalar, min manat	23201.0	164.4
ondan tikinti-quraşdırma işlərinə	22698.9	174.2

Zaqatala rayonu

Əsas fondlar, min manat	3340.4	X
Yaşayış evləri və yataqxanalar, ümumi sahə, kv.m	6708.0	117.1
Əsas kapitala yönəldilmiş investisiyalar, min manat	20555.3	63.5
ondan tikinti-quraşdırma işlərinə	19805.6	76.9

Zərdab rayonu

Əsas fondlar, min manat	1911.0	X
Yaşayış evləri və yataqxanalar, ümumi sahə, kv.m	5210.0	2.5d.
Əsas kapitala yönəldilmiş investisiyalar, min manat	21070.9	6.8d.
ondan tikinti-quraşdırma işlərinə	20808.4	6.9d.

Bülletenin tirajlanmaya təsdiq edilməsi

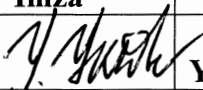


Bülletenin adı : «Şəhər və rayonlar üzrə tikintinin əsas göstəriciləri»

2018-ci ilin yanvar-sentyabr ayları

Tarix və qeydiyyat nömrəsi: 25.10.2018

Buraxılışa məsul şəxs: Dadaşov Hacıbala

Şöbə: Sənaye və tikinti statistikasına şöbəsi

Vəzifəsi	İmza	S.A.A.
Sədrin müavini		Yusifov Yusif Xasay oğlu
Şöbə müdiri		Dadaşov Hacıbala Nadir oğlu
İcraçı: Aparıcı məsləhətçi		İsrəfilov Böyükəğa Lətif oğlu

**Telefon: 539-87-17
538-91-40**

E-mail: hajibalad@azstat.org

Azərbaycan Respublikasının Dövlət Statistika Komitəsi
Sif. 278. Nüsxə 25. 30.10.2018.
Bakı şəhəri İnşaatçılar prospekti