



AZƏRBAYCAN RESPUBLİKASININ  
DÖVLƏT STATİSTİKA KOMİTƏSİ

# YENİ Yerləri



oktyabr  
2023



**Azərbaycan Respublikasının Dövlət Statistika Komitəsi**

# **YENİ İŞ YERLƏRİ**

**Rəsmi nəşr**

**Statistik məcmuə**

**Bakı – oktyabr 2023**



*“Bütün mötəbər beynəlxalq maliyyə qurumları Azərbaycanda işsizliklə, yoxsulluqla bağlı mübarizəni çox yüksək qiymətləndirir. Biz və Azərbaycan xalqı bunu gündəlik həyatda görürük. Hesab edirəm ki, iş yerlərinin açılması daimi proses olmalıdır, çünki əhali artır və potensial kifayət qədər böyükdür”*

**İlham Əliyev**

**Azərbaycan Respublikasının  
Prezidenti**

Ünvan: Bakı şəhəri, İnşaatçılar prospekti, 81  
Azərbaycan Respublikasının  
Dövlət Statistika Komitəsi

Telefon: (+99412) 377-10-70 (daxili 22-21; 22-53)

E-mail: [sc@stat.gov.az](mailto:sc@stat.gov.az)

Məcmuəni Azərbaycan Respublikası Dövlət Statistika Komitəsinin [www.stat.gov.az](http://www.stat.gov.az) internet sahifəsindən əldə etmək olar.

**Xüsusi işarələr:**

<b>hadisə baş verməmişdir</b>	<b>“—”</b>
<b>məlumat mövcud deyil</b>	<b>“...”</b>
<b>məlumat çox kiçik rəqəmlə xarakterizə olunur</b>	<b>“0.0”</b>
<b>müqayisə mümkün deyil</b>	<b>“x”</b>

**Qeydlər:**

- bəzi hallarda yekunla toplananların cəmi arasındakı fərq rəqəmlərin yuvarlaqlaşdırılması ilə izah olunur
- cari ilin məlumatları gələcək nəşrlərdə növbəti dəqiqləşdirilmiş statistik hesabatların əsasında düzəliş oluna bilər
- bəzi hallarda əvvəlki dövrlərdə nəşr edilmiş məlumatlarla cari nəşrdə həmin dövrlərdə aid məlumatlar arasında yaranan fərq beynəlxalq praktikaya uyğun olaraq son statistik hesabatlar əsasında operativ məlumatlarda aparılan dəqiqləşdirmələrlə izah olunur

## Ön söz

Azərbaycan Respublikası regionlarının sosial-iqtisadi inkişafı ilə bağlı qəbul edilmiş dövlət proqramlarında nəzərdə tutulmuş tədbirlərin uğurla yerinə yetirilməsi ölkə iqtisadiyyatının qeyri neft-qaz sektorunda dayanıqlı inkişafın təmin edilməsinə, iqtisadiyyatın diversifikasiyası nəticəsində yeni istehsal və emal müəssisələrinin fəaliyyətə başlamasına, prioritet sahələrə irihəcmli investisiyaların yönəldilməsi yeni müəssisələrin yaradılmasına və yeni iş yerlərinin açılmasına zəmin yaratmışdır.

Ölkə ərazisində 2023-cü ilin doqquz ayı ərzində yaradılmış 12303 yeni müəssisə və təşkilatın 79,6 faizi Bakı şəhərində, 5,8 faizi Abşeron-Xızı iqtisadi rayonunda, 3,7 faizi Naxçıvan Muxtar Respublikasında, 1,7 faizi Lənkəran-Astara iqtisadi rayonunda, 1,4 faizi Gəncə-Daşkəsən iqtisadi rayonunda, 1,3 faizi Mərkəzi Aran iqtisadi rayonunda, 1,2 faizi Şəki-Zaqatala iqtisadi rayonunda, 1,1 faizi Qazax-Tovuz iqtisadi rayonunda, 1,0 faizi Qarabağ iqtisadi rayonunda, 0,8 faizi Şirvan-Salyan iqtisadi rayonunda, 0,8 faizi Quba-Xaçmaz iqtisadi rayonunda, 0,7 faizi Mil-Muğan iqtisadi rayonunda, 0,5 faizi Şərqi Zəngəzur iqtisadi rayonunda, 0,4 faizi Dağlıq Şirvan iqtisadi rayonunda fəaliyyətə başlamışdır.

2023-cü ilin yanvar-sentyabr ayları ərzində ölkədə yeni açılmış iş yerlərinin 9,1 faizi yeni yaradılmış müəssisə və təşkilatlarda, 90,1 faizi mövcud müəssisə və təşkilatlarda, 0,4 faizi fəaliyyətini bərpa etmiş müəssisə və təşkilatlarda, 0,4 faizi isə digər tədbirlər üzrə yaradılmışdır.

Yeni açılmış iş yerlərinin 80,4 faizi Bakı şəhərinin, 1,2 faizi Naxçıvan Muxtar Respublikasının, 18,4 faizi digər regionların, o cümlədən 3,6 faizi Abşeron-Xızı, 2,7 faizi Quba-Xaçmaz, 1,9 faizi Gəncə-Daşkəsən, 1,8 faizi Şəki-Zaqatala, 1,5 faizi Qazax-Tovuz, 1,4 faizi Mərkəzi Aran, 1,4 faizi Şirvan-Salyan, 1,2 faizi Qarabağ, 0,9 faizi Lənkəran-Astara, 0,9 faizi Şərqi Zəngəzur, 0,6 faizi Dağlıq Şirvan, 0,5 faizi isə Mil-Muğan iqtisadi rayonlarının payına düşmüşdür.

Hüquqi şəxslər tərəfindən yaradılmış iş yerlərinin 26,0 faizi tikinti, 17,8 faizi ticarət; nəqliyyat vasitələrinin təmiri, 10,4 faizi emal sənayesi, 7,9 faizi turistlərin yerləşdirilməsi və ictimai işə, 6,8 faizi peşə, elmi və texniki fəaliyyət, 6,0 faizi nəqliyyat və anbar təsərrüfatı, 4,2 faizi inzibati və yardımçı xidmətlərin göstərilməsi,

4,1 faizi əhaliyə səhiyyə və sosial xidmətlərin göstərilməsi, 3,2 faizi təhsil, 2,8 faizi kənd təsərrüfatı, meşə təsərrüfatı və balıqçılıq, 2,3 faizi informasiya və rabitə, 8,5 faizi isə digər iqtisadi fəaliyyət növləri üzrə açılmışdır.

Azərbaycan Respublikasında yeni açılmış iş yerləri haqqında ətraflı məlumatları özündə əks etdirən bu məcmuə statistika orqanlarına təqdim olunmuş rəsmi statistika hesabatlarının göstəriciləri əsasında işlənib hazırlanmışdır.

Məlumatlardan istifadə edərkən Azərbaycan Respublikasının Dövlət Statistika Komitəsinə istinad etmək lazımdır.





## M Ü N D Ə R İ C A T

<b>1. RESPUBLİKA ÜZRƏ MƏLUMATLAR .....</b>	<b>13</b>
1.1 Hüquqi şəxslərdə və digər tədbirlər üzrə yeni açılmış iş yerlərinin sayı.....	21
1.2 İqtisadi rayonlar üzrə yeni açılmış iş yerlərinin sayı .....	22
1.3 İqtisadi rayonlar və inzibati ərazi vahidləri üzrə yeni açılmış iş yerlərinin sayı .....	23
1.4 Mülkiyyət növlərinə görə yeni açılmış iş yerlərinin bölgüsü .....	31
1.5 İqtisadi fəaliyyət növlərinə görə hüquqi şəxslərdə yeni açılmış iş yerlərinin bölgüsü .....	32
1.6 İqtisadi fəaliyyət növlərinə görə hüquqi şəxslərdə yeni açılmış iş yerlərinin bölgüsü (faizlə).....	34
<b>2. BAKI ŞƏHƏRİ .....</b>	<b>37</b>
2.1 Bakı şəhəri üzrə yeni açılmış iş yerlərinin sayı.....	39
2.2 Bakı şəhəri üzrə hüquqi şəxslərdə və digər tədbirlər üzrə yeni açılmış iş yerlərinin sayı.....	40
2.3 İqtisadi fəaliyyət növlərinə görə hüquqi şəxslərdə yeni açılmış iş yerlərinin bölgüsü .....	53
<b>3. Naxçıvan Muxtar Respublikası.....</b>	<b>57</b>
3.1 Naxçıvan Muxtar Respublikası üzrə yeni açılmış iş yerlərinin sayı.....	59
3.2 Naxçıvan Muxtar Respublikası üzrə hüquqi şəxslərdə və digər tədbirlər üzrə yeni açılmış iş yerlərinin sayı .....	60
3.3 İqtisadi fəaliyyət növlərinə görə hüquqi şəxslərdə yeni açılmış iş yerlərinin bölgüsü .....	69
<b>4. Abşeron-Xızı iqtisadi rayonu .....</b>	<b>73</b>
4.1 Abşeron-Xızı iqtisadi rayonu üzrə yeni açılmış iş yerlərinin sayı.....	75
4.2 Abşeron-Xızı iqtisadi rayonu üzrə hüquqi şəxslərdə və digər tədbirlər üzrə yeni açılmış iş yerlərinin sayı .....	76
4.3 İqtisadi fəaliyyət növlərinə görə hüquqi şəxslərdə yeni açılmış iş yerlərinin bölgüsü .....	80
<b>5. Dağlıq Şirvan iqtisadi rayonu .....</b>	<b>83</b>
5.1 Dağlıq Şirvan iqtisadi rayonu üzrə yeni açılmış iş yerlərinin sayı.....	85
5.2 Dağlıq Şirvan iqtisadi rayonu üzrə hüquqi şəxslərdə və digər tədbirlər üzrə yeni açılmış iş yerlərinin sayı .....	86
5.3 İqtisadi fəaliyyət növlərinə görə hüquqi şəxslərdə yeni açılmış iş yerlərinin bölgüsü .....	91

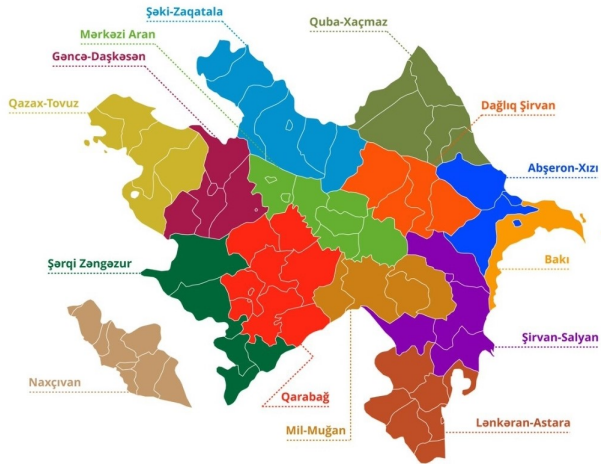
<b>6. Gəncə-Daşkəsən iqtisadi rayonu .....</b>	<b>95</b>
6.1 Gəncə-Daşkəsən iqtisadi rayonu üzrə yeni açılmış iş yerlərinin sayı.....	97
6.2 Gəncə-Daşkəsən iqtisadi rayonu üzrə hüquqi şəxslərdə və digər tədbirlər üzrə yeni açılmış iş yerlərinin sayı.....	98
6.3 İqtisadi fəaliyyət növlərinə görə hüquqi şəxslərdə yeni açılmış iş yerlərinin bölgüsü .....	105
<b>7. Qarabağ iqtisadi rayonu .....</b>	<b>109</b>
7.1 Qarabağ iqtisadi rayonu üzrə yeni açılmış iş yerlərinin sayı.....	111
7.2 Qarabağ iqtisadi rayonu üzrə hüquqi şəxslərdə və digər tədbirlər üzrə yeni açılmış iş yerlərinin sayı .....	112
7.3 İqtisadi fəaliyyət növlərinə görə hüquqi şəxslərdə yeni açılmış iş yerlərinin bölgüsü .....	122
<b>8. Qazax-Tovuz iqtisadi rayonu .....</b>	<b>125</b>
8.1 Qazax-Tovuz iqtisadi rayonu üzrə yeni açılmış iş yerlərinin sayı.....	127
8.2 Qazax-Tovuz iqtisadi rayonu üzrə hüquqi şəxslərdə və digər tədbirlər üzrə yeni açılmış iş yerlərinin sayı.....	128
8.3 İqtisadi fəaliyyət növlərinə görə hüquqi şəxslərdə yeni açılmış iş yerlərinin bölgüsü .....	134
<b>9. Quba-Xaçmaz iqtisadi rayonu .....</b>	<b>137</b>
9.1 Quba-Xaçmaz iqtisadi rayonu üzrə yeni açılmış iş yerlərinin sayı.....	139
9.2 Quba-Xaçmaz iqtisadi rayonu üzrə hüquqi şəxslərdə və digər tədbirlər üzrə yeni açılmış iş yerlərinin sayı .....	140
9.3 İqtisadi fəaliyyət növlərinə görə hüquqi şəxslərdə yeni açılmış iş yerlərinin bölgüsü .....	146
<b>10. Lənkəran-Astara iqtisadi rayonu .....</b>	<b>149</b>
10.1 Lənkəran-Astara iqtisadi rayonu üzrə yeni açılmış iş yerlərinin sayı.....	151
10.2 Lənkəran-Astara iqtisadi rayonu üzrə hüquqi şəxslərdə və digər tədbirlər üzrə yeni açılmış iş yerlərinin sayı .....	152
10.3 İqtisadi fəaliyyət növlərinə görə hüquqi şəxslərdə yeni açılmış iş yerlərinin bölgüsü .....	159
<b>11. Mərkəzi Aran iqtisadi rayonu .....</b>	<b>163</b>
11.1 Mərkəzi Aran iqtisadi rayonu üzrə yeni açılmış iş yerlərinin sayı.....	165
11.2 Mərkəzi Aran iqtisadi rayonu üzrə hüquqi şəxslərdə və digər tədbirlər üzrə yeni açılmış iş yerlərinin sayı .....	166
11.3 İqtisadi fəaliyyət növlərinə görə hüquqi şəxslərdə yeni açılmış iş yerlərinin bölgüsü .....	174

<b>12. Mil-Muğan iqtisadi rayonu.....</b>	<b>177</b>
12.1 Mil-Muğan iqtisadi rayonu üzrə yeni açılmış iş yerlərinin sayı.....	179
12.2 Mil-Muğan iqtisadi rayonu üzrə hüquqi şəxslərdə və digər tədbirlər üzrə yeni açılmış iş yerlərinin sayı .....	180
12.3 İqtisadi fəaliyyət növlərinə görə hüquqi şəxslərdə yeni açılmış iş yerlərinin bölgüsü .....	185
<b>13. Şəki-Zaqatala iqtisadi rayonu.....</b>	<b>189</b>
13.1 Şəki-Zaqatala iqtisadi rayonu üzrə yeni açılmış iş yerlərinin sayı.....	191
13.2 Şəki-Zaqatala iqtisadi rayonu üzrə hüquqi şəxslərdə və digər tədbirlər üzrə yeni açılmış iş yerlərinin sayı .....	192
13.3 İqtisadi fəaliyyət növlərinə görə hüquqi şəxslərdə yeni açılmış iş yerlərinin bölgüsü .....	199
<b>14. Şərqi Zəngəzur iqtisadi rayonu.....</b>	<b>203</b>
14.1 Şərqi Zəngəzur iqtisadi rayonu üzrə yeni açılmış iş yerlərinin sayı.....	205
14.2 Şərqi Zəngəzur iqtisadi rayonu üzrə hüquqi şəxslərdə və digər tədbirlər üzrə yeni açılmış iş yerlərinin sayı .....	206
14.3 İqtisadi fəaliyyət növlərinə görə hüquqi şəxslərdə yeni açılmış iş yerlərinin bölgüsü .....	212
<b>15. Şirvan-Salyan iqtisadi rayonu.....</b>	<b>215</b>
15.1 Şirvan-Salyan iqtisadi rayonu üzrə yeni açılmış iş yerlərinin sayı.....	217
15.2 Şirvan-Salyan iqtisadi rayonu üzrə hüquqi şəxslərdə və digər tədbirlər üzrə yeni açılmış iş yerlərinin sayı .....	218
15.3 İqtisadi fəaliyyət növlərinə görə hüquqi şəxslərdə yeni açılmış iş yerlərinin bölgüsü .....	224



# AZƏRBAYCAN RESPUBLİKASI

## AZƏRBAYCAN RESPUBLİKASININ İQTİSADI RAYONLARI

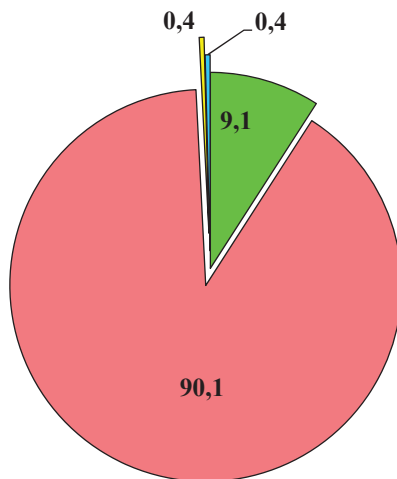


Ərazisi 86,6 min kv.km.

	Yeni yaranmış müəssisə və təşkilatların sayı (2023-cü ilin doqquz ayı)
<b>Respublika ümrə – cəmi</b>	<b>12303</b>
Bakı şəhəri	9787
Naxçıvan Muxtar Respublikası	457
Abşeron-Xızı iqtisadi rayonu	710
Dağlıq Şirvan iqtisadi rayonu	53
Gəncə-Daşkəsən iqtisadi rayonu	177
Qarabağ iqtisadi rayonu	127
Qazax-Tovuz iqtisadi rayonu	137
Quba-Xaçmaz iqtisadi rayonu	94
Lənkəran-Astara iqtisadi rayonu	210
Mərkəzi Aran iqtisadi rayonu	161
Mil-Muğan iqtisadi rayonu	83
Şəki-Zaqatala iqtisadi rayonu	144
Şərqi-Zəngəzur iqtisadi rayonu	59
Şirvan-Salyan iqtisadi rayonu	104



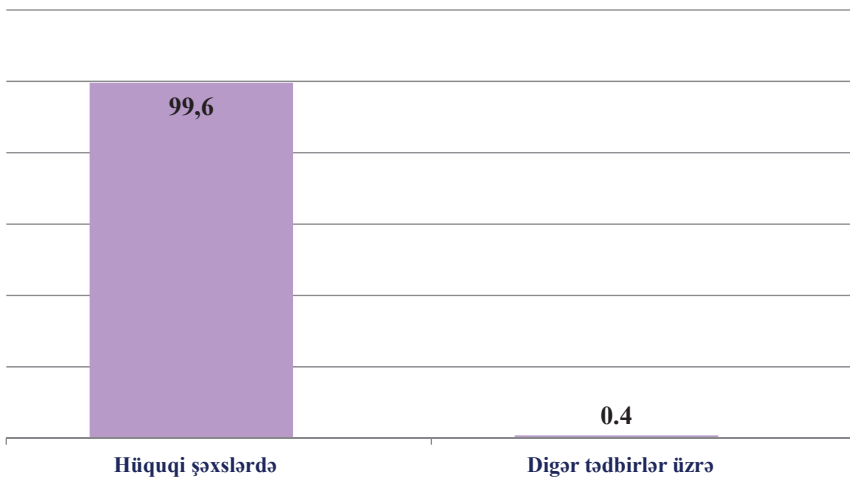
**2023-cü ilin doqquz ayı ərzində  
yeni açılmış iş yerlərinin strukturu (faizlə)**



- yeni yaradılmış müəssisə və təşkilatlarda
- mövcud müəssisə və təşkilatlarda
- fəaliyyəti bərpa edilmiş müəssisə və təşkilatlarda
- digər tədbirlər üzrə (müxtəlif beynəlxalq və yerli layihələr, abadlıq işləri və s.)



**2023-cü ilin doqquz ayı ərzində yeni açılmış  
iş yerlərinin bölgüsü (faizlə)**




Digər tədbirlər üzrə: müxtəlif beynəlxalq və yerli layihələr, abadlıq və s. işlər nəzərdə tutulur.

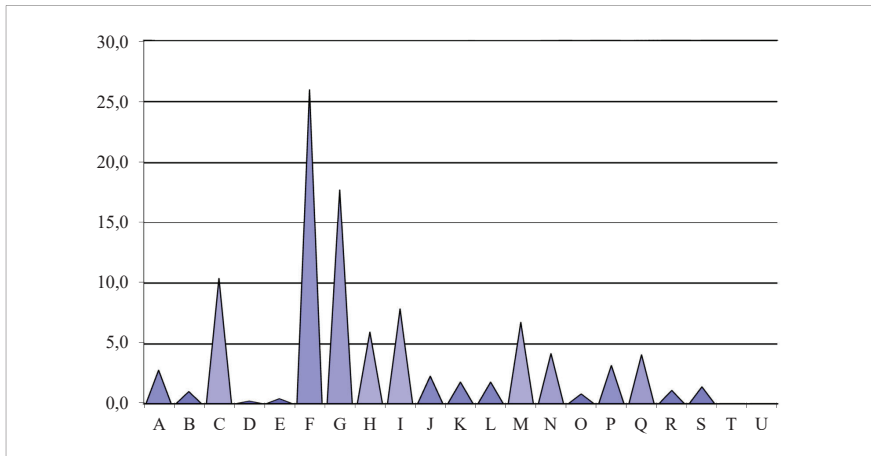
**2023-cü ilin doqquz ayı ərzində yeni açılmış iş yerlərinin  
mülkiyyət növlərinə görə bölgüsü (faizlə)**



**o cümlədən qeyri-dövlət mülkiyyəti üzrə**

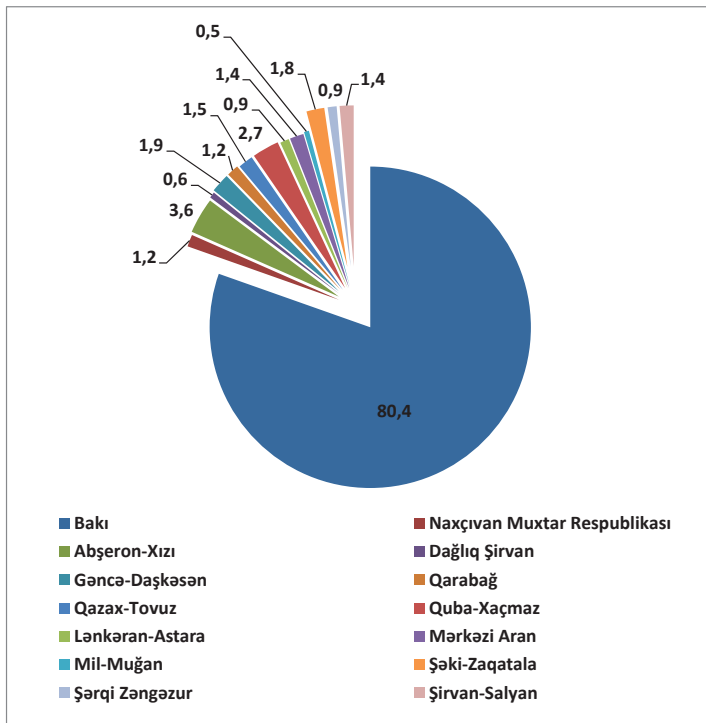


## 2023-cü ilin doqquz ayı ərzində hüquqi şəxslər tərəfindən yaradılmış iş yerlərinin iqtisadi fəaliyyət növlərinə görə bölgüsü, (faizlə)



- A Kənd təsərrüfatı, meşə təsərrüfatı və balıqçılıq
- B Mədəniyyət sənayesi
- C Emal sənayesi
- D Elektrik enerjisi, qaz və buxar istehsalı, bölüşdürülməsi və təchizatı
- E Su təchizatı; tullantıların təmizlənməsi və emalı
- F Tikinti
- G Ticarət; nəqliyyat vasitələrinin təmiri
- H Nəqliyyat və anbar təsərrüfatı
- I Turistlərin yerləşdirilməsi və ictimai iasə
- J İnformasiya və rabitə
- K Maliyyə və sığorta fəaliyyəti
- L Daşınmaz əmlakla əlaqədar əməliyyatlar
- M Peşə, elmi və texniki fəaliyyət
- N İnzibati və yardımçı xidmətlərin göstərilməsi
- O Dövlət idarəetməsi və müdafiə; sosial təminat
- P Təhsil
- Q Əhaliyə səhiyyə və sosial xidmətlərin göstərilməsi
- R İstirahət, əyləncə və incəsənət sahəsində fəaliyyət
- S Digər sahələrdə xidmətlərin göstərilməsi
- T Ev təsərrüfatlarının fəaliyyəti; fərdi istehlak üçün ev təsərrüfatlarının istehsal etdiyi mal və xidmətlərə dair fəaliyyət
- U Toxunulmazlıq hüququ olan təşkilatların fəaliyyəti

**2023-cü ilin doqquz ayı ərzində yeni açılmış iş yerlərinin  
iqtisadi rayonlar üzrə xüsusi çəkisi (faizlə)**





### 1.1 Hüquqi şəxslərdə və digər tədbirlər üzrə yeni açılmış iş yerlərinin sayı

	2022-ci il	2023-cü il	
		9 ay	III rüb
<b>Yeni iş yerlərinin sayı, cəmi</b>	<b>71280</b>	<b>60906</b>	<b>22022</b>
o cümlədən:			
yeni yaradılmış müəssisə və təşkilatlarda	6275	5547	2006
mövcud müəssisə və təşkilatlarda	63871	54895	19858
fəaliyyəti bərpa edilmiş müəssisə və təşkilatlarda	605	227	55
digər tədbirlər üzrə (müxtəlif beynəlxalq və yerli layihələr, abadlıq işləri və s.)	529	237	103
<b>Yeni yaradılmış fərdi sahibkarlıq subyektlərinin sayı</b>	<b>110448</b>	<b>88406</b>	<b>28359</b>

## 1.2 İqtisadi rayonlar üzrə yeni açılmış iş yerlərinin sayı

İqtisadi rayonlar	2022-ci il	2023-cü il	
		9 ay	III rüb
<b>Azərbaycan Respublikası üzrə - cəmi</b>	<b>71280</b>	<b>60906</b>	<b>22022</b>
o cümlədən:			
Bakı şəhəri üzrə	57136	48989	17135
Naxçıvan Muxtar Respublikası üzrə	407	704	324
Abşeron-Xızı iqtisadi rayonu üzrə	2388	2169	922
Dağlıq Şirvan iqtisadi rayonu üzrə	547	336	168
Gəncə-Daşkəsən iqtisadi rayonu üzrə	1177	1132	393
Qarabağ iqtisadi rayonu üzrə	905	742	269
Qazax-Tovuz iqtisadi rayonu üzrə	892	884	353
Quba-Xaçmaz iqtisadi rayonu üzrə	1877	1645	633
Lənkəran-Astara iqtisadi rayonu üzrə	947	574	259
Mərkəzi Aran iqtisadi rayonu üzrə	862	875	295
Mil-Muğan iqtisadi rayonu üzrə	668	327	110
Şəki-Zaqatala iqtisadi rayonu üzrə	1816	1098	503
Şərqi Zəngəzur iqtisadi rayonu üzrə	223	578	200
Şirvan-Salyan iqtisadi rayonu üzrə	1435	853	458

### 1.3 İqtisadi rayonlar və inzibati ərazi vahidləri üzrə yeni açılmış iş yerlərinin sayı

İqtisadi rayonlar və inzibati ərazi vahidləri	2022-ci il	2023-cü il	
		9 ay	III rüb
<b>Azərbaycan Respublikası üzrə - cəmi</b>	<b>71280</b>	<b>60906</b>	<b>22022</b>
o cümlədən:			
<b>Bakı şəhəri - cəmi</b>	<b>57136</b>	<b>48989</b>	<b>17135</b>
o cümlədən:			
Binəqədi rayonu	6111	5205	2007
Xətai rayonu	6290	4824	1505
Xəzər rayonu	1200	1397	452
Qaradağ rayonu	900	720	233
Nərimanov rayonu	12482	9557	2858
Nəsimi rayonu	7578	8908	3566
Nizami rayonu	4568	4517	1202
Pirallahı rayonu	28	4	1
Sabunçu rayonu	2358	1792	637
Səbail rayonu	8303	5170	1894
Suraxanı rayonu	1344	1422	512
Yasamal rayonu	5974	5473	2268



İqtisadi rayonlar və inzibati ərazi vahidləri	2022-ci il	2023-cü il	
		ardı	
		9 ay	III rüb
<b>Naxçıvan Muxtar Respublikası - cəmi</b>	<b>407</b>	<b>704</b>	<b>324</b>
o cümlədən:			
Naxçıvan şəhəri	398	564	269
Babək rayonu	1	60	30
Culfa rayonu	-	2	2
Kəngərli rayonu	1	5	-
Ordubad rayonu	1	7	-
Sədərək rayonu	-	-	-
Şahbuz rayonu	-	5	2
Şərur rayonu	6	61	21
<b>Abşeron-Xızı iqtisadi rayonu - cəmi</b>	<b>2388</b>	<b>2169</b>	<b>922</b>
o cümlədən:			
Sumqayıt şəhəri	1303	1120	449
Abşeron rayonu	1071	1036	471
Xızı rayonu	14	13	2

İqtisadi rayonlar və inzibati ərazi vahidləri	2022-ci il	2023-cü il	
		ardı	
		9 ay	III rüb
<b>Dağlıq Şirvan iqtisadi rayonu - cəmi</b>	<b>547</b>	<b>336</b>	<b>168</b>
o cümlədən:			
Ağsu rayonu	139	99	11
İsmayılı rayonu	101	120	92
Qobustan rayonu	194	44	22
Şamaxı rayonu	113	73	43
<b>Gəncə-Daşkəsən iqtisadi rayonu - cəmi</b>	<b>1177</b>	<b>1132</b>	<b>393</b>
o cümlədən:			
Gəncə şəhəri	808	680	232
Naftalan şəhəri	7	147	1
Daşkəsən rayonu	102	29	-
Goranboy rayonu	131	53	12

İqtisadi rayonlar və inzibati ərazi vahidləri	2022-ci il	2023-cü il		ardı
		9 ay	III rüb	
Göygöl rayonu	65	178	113	
Samux rayonu	64	45	35	
<b>Qarabağ iqtisadi rayonu - cəmi</b>	<b>905</b>	<b>742</b>	<b>269</b>	
o cümlədən:				
Xankəndi şəhəri	-	-	-	
Ağcabədi rayonu	140	105	37	
Ağdam rayonu	184	64	46	
Bərdə rayonu	88	63	10	
Füzuli rayonu	154	34	21	
Xocalı rayonu	8	5	-	
Xocavənd rayonu	100	46	14	
Şuşa rayonu	128	262	85	
Tərtər rayonu	103	163	56	
<b>Qazax-Tovuz iqtisadi rayonu - cəmi</b>	<b>892</b>	<b>884</b>	<b>353</b>	
o cümlədən:				
Ağstafa rayonu	128	270	62	
Gədəbəy rayonu	121	217	148	

İqtisadi rayonlar və inzibati ərazi vahidləri	2022-ci il	2023-cü il	
		9 ay	III rüb
Qazax rayonu	135	71	12
Şəmkir rayonu	328	252	112
Tovuz rayonu	180	74	19
<b>Quba-Xaçmaz iqtisadi rayonu - cəmi</b>	<b>1877</b>	<b>1645</b>	<b>633</b>
o cümlədən:			
Xaçmaz rayonu	371	644	307
Quba rayonu	758	575	294
Qusar rayonu	497	99	16
Siyəzən rayonu	163	79	8
Şabran rayonu	88	248	8
<b>Lənkəran-Astara iqtisadi rayonu - cəmi</b>	<b>947</b>	<b>574</b>	<b>259</b>
o cümlədən:			
Astara rayonu	81	95	22
Cəlilabad rayonu	60	18	7
Lerik rayonu	2	2	-
Lənkəran rayonu	418	185	60

İqtisadi rayonlar və inzibati ərazi vahidləri	2022-ci il	2023-cü il	
		9 ay	III rüb
Masallı rayonu	351	192	99
Yardımlı rayonu	35	82	71
<b>Mərkəzi Aran iqtisadi rayonu - cəmi</b>	<b>862</b>	<b>875</b>	<b>295</b>
o cümlədən:			
Mingəçevir şəhəri	308	471	141
Ağdaş rayonu	167	98	45
Göyçay rayonu	61	28	12
Kürdəmir rayonu	127	93	29
Ucar rayonu	5	7	6
Yevlax rayonu	48	74	14
Zərdab rayonu	146	104	48
<b>Mil-Muğan iqtisadi rayonu-cəmi</b>	<b>668</b>	<b>327</b>	<b>110</b>
o cümlədən:			
Beyləqan rayonu	253	80	42
İmişli rayonu	158	174	48

İqtisadi rayonlar və inzibati ərazi vahidləri	2022-ci il	2023-cü il		ardı
		9 ay	III rüb	
Saatlı rayonu	166	24	8	
Sabirabad rayonu	91	49	12	
<b>Şəki-Zaqatala iqtisadi rayonu-cəmi</b>	<b>1816</b>	<b>1098</b>	<b>503</b>	
o cümlədən:				
Balakən rayonu	173	89	40	
Qax rayonu	126	30	5	
Qəbələ rayonu	958	521	186	
Oğuz rayonu	70	31	11	
Şəki rayonu	327	203	100	
Zaqatala rayonu	162	224	161	
<b>Şərqi Zəngəzur iqtisadi rayonu-cəmi</b>	<b>223</b>	<b>578</b>	<b>200</b>	
o cümlədən:				
Cəbrayıl rayonu	53	39	11	
Kəlbəcər rayonu	49	19	-	

İqtisadi rayonlar və inzibati ərazi vahidləri	2022-ci il	2023-cü il	
		ardı	
		9 ay	III rüb
Qubadlı rayonu	64	3	1
Laçın rayonu	9	515	187
Zəngilan rayonu	48	2	1
<b>Şirvan-Salyan iqtisadi rayonu-cəmi</b>	<b>1435</b>	<b>853</b>	<b>458</b>
o cümlədən:			
Şirvan şəhəri	746	350	142
Biləsuvar rayonu	231	279	185
Hacıqabul rayonu	53	21	2
Neftçala rayonu	168	167	105
Salyan rayonu	237	36	24

#### 1.4 Mülkiyyət növlərinə görə yeni açılmış iş yerlərinin bölgüsü

	2022-ci il	2023-cü il	
		9 ay	III rüb
<b>Azərbaycan Respublikası üzrə - cəmi</b>	<b>71280</b>	<b>60906</b>	<b>22022</b>
o cümlədən:			
<b>Dövlət mülkiyyəti</b>	<b>6097</b>	<b>4487</b>	<b>1910</b>
<b>Qeyri - dövlət mülkiyyəti</b>	<b>65183</b>	<b>56419</b>	<b>20112</b>
o cümlədən:			
Xüsusi mülkiyyət	53378	47843	16943
Bələdiyyə mülkiyyəti	34	11	3
<b>Xarici investisiya mülkiyyəti</b>	<b>11771</b>	<b>8565</b>	<b>3166</b>
o cümlədən:			
Xarici mülkiyyət	8640	6721	2547
Birgə mülkiyyət	3129	1843	619
Beynəlxalq mülkiyyət	2	1	-



**1.5 İqtisadi fəaliyyət növlərinə görə hüquqi şəxslərdə yeni açılmış  
iş yerlərinin bölgüsü**

İqtisadi fəaliyyət növləri	2022-ci il	2023-cü il	
		9 ay	III rüb
<b>Azərbaycan Respublikası üzrə - cəmi</b>	<b>70751</b>	<b>60669</b>	<b>21919</b>
o cümlədən:			
Kənd təsərrüfatı, meşə təsərrüfatı və balıqçılıq	2114	1713	490
Mədənçıxarma sənayesi	640	591	242
Emal sənayesi	7585	6339	2439
Elektrik enerjisi, qaz və buxar istehsalı, bölüşdürülməsi və təchizə	328	126	93
Su təchizə; tullantıların təmizlənməsi və emalı	537	238	102
Tikinti	16781	15803	6108
Ticarət; nəqliyyat vasitələrinin təmiri	11779	10828	3734
Nəqliyyat və anbar təsərrüfatı	3097	3635	1594
Turistlərin yerləşdirilməsi və ictimai iaşə	5683	4778	1290
İnformasiya və rabitə	1713	1405	455
Maliyyə və sığorta fəaliyyəti	1648	1118	435
Daşınmaz əmlakla əlaqədar əməliyyatlar	1000	1093	275

İqtisadi fəaliyyət növləri	2022-ci il	sonu	
		2023-cü il	
		9 ay	III rüb
Peşə, elmi və texniki fəaliyyət	5064	4099	1331
İnzibati və yardımçı xidmətlərin göstərilməsi	3316	2518	685
Dövlət idarəetməsi və müdafiə; sosial təminat	489	469	229
Təhsil	2906	1911	1142
Əhaliyə səhiyyə və sosial xidmətlərin göstərilməsi	3506	2513	640
İstirahət, əyləncə və incəsənət sahəsində fəaliyyət	1021	659	286
Digər sahələrdə xidmətlərin göstərilməsi	1544	833	349
Ev təsərrüfatlarının fəaliyyəti; fərdi istehlak üçün ev təsərrüfatlarının istehsal etdiyi mal və xidmətlərə dair fəaliyyət	-	-	-
Toxunulmazlıq hüququ olan təşkilatların fəaliyyəti	-	-	-

**1.6 İqtisadi fəaliyyət növlərinə görə hüquqi şəxslərdə yeni açılmış  
iş yerlərinin bölgüsü (faizlə)**

İqtisadi fəaliyyət növləri	2022-ci il	2023-cü il	
		9 ay	III rüb
<b>Azərbaycan Respublikası üzrə - cəmi</b>	<b>100,0</b>	<b>100,0</b>	<b>100,0</b>
o cümlədən:			
Kənd təsərrüfatı, meşə təsərrüfatı və balıqçılıq	3,0	2,8	2,2
Mədənçıxarma sənayesi	0,9	1,0	1,1
Emal sənayesi	10,7	10,4	11,1
Elektrik enerjisi, qaz və buxar istehsalı, bölüşdürülməsi və təchizatı	0,5	0,2	0,4
Su təchizatı; tullantıların təmizlənməsi və emalı	0,8	0,4	0,5
Tikinti	23,7	26,0	27,9
Ticarət; nəqliyyat vasitələrinin təmiri	16,6	17,8	17,0
Nəqliyyat və anbar təsərrüfatı	4,4	6,0	7,3
Turistlərin yerləşdirilməsi və ictimai iaşə	8,0	7,9	5,9
İnformasiya və rabitə	2,4	2,3	2,1
Maliyyə və sığorta fəaliyyəti	2,3	1,8	2,0
Daşınmaz əmlakla əlaqədar əməliyyatlar	1,4	1,8	1,3

İqtisadi fəaliyyət növləri	2022-ci il	sonu	
		2023-cü il	
		9 ay	III rüb
Peşə, elmi və texniki fəaliyyət	7,2	6,8	6,1
İnzibati və yardımçı xidmətlərin göstərilməsi	4,7	4,2	3,1
Dövlət idarəetməsi və müdafiə; sosial təminat	0,7	0,8	1,0
Təhsil	4,1	3,2	5,2
Əhaliyə səhiyyə və sosial xidmətlərin göstərilməsi	5,0	4,1	2,9
İstirahət, əyləncə və incəsənət sahəsində fəaliyyət	1,4	1,1	1,3
Digər sahələrdə xidmətlərin göstərilməsi	2,2	1,4	1,6
Ev təsərrüfatlarının fəaliyyəti; fərdi istehlak üçün ev təsərrüfatlarının istehsal etdiyi mal və xidmətlərə dair fəaliyyət	-	-	-
Toxunulmazlıq hüququ olan təşkilatların fəaliyyəti	-	-	-



# BAKİ ŞƏHƏRİ

	Yeni yaranmış müəssisə və təşkilatların sayı (2023-cü ilin doqquz ayı)
<b>Bakı şəhəri üzrə – cəmi</b>	<b>9787</b>
Binəqədi rayonu	846
Xətai rayonu	1247
Xəzər rayonu	218
Qaradağ rayonu	161
Nərimanov rayonu	1121
Nəsimi rayonu	1066
Nizami rayonu	1017
Pirallahı rayonu	12
Sabunçu rayonu	568
Səbail rayonu	555
Suraxanı rayonu	1658
Yasamal rayonu	1318



## 2.1 Bakı şəhəri üzrə yeni açılmış iş yerlərinin sayı

İqtisadi rayonlar və inzibati ərazi vahidləri	2022-ci il	2023-cü il	
		9 ay	III rüb
<b>Bakı şəhəri - cəmi</b>	<b>57136</b>	<b>48989</b>	<b>17135</b>
o cümlədən:			
Binəqədi rayonu	6111	5205	2007
Xətai rayonu	6290	4824	1505
Xəzər rayonu	1200	1397	452
Qaradağ rayonu	900	720	233
Nərimanov rayonu	12482	9557	2858
Nəsimi rayonu	7578	8908	3566
Nizami rayonu	4568	4517	1202
Pirallahı rayonu	28	4	1
Sabunçu rayonu	2358	1792	637
Səbail rayonu	8303	5170	1894
Suraxanı rayonu	1344	1422	512
Yasamal rayonu	5974	5473	2268



**2.2 Bakı şəhəri üzrə hüquqi şəxslərdə və digər tədbirlər üzrə  
yeni açılmış iş yerlərinin sayı**

	2022-ci il	2023-cü il	
		9 ay	III rüb
<b>Yeni iş yerlərinin sayı, cəmi</b>	<b>57136</b>	<b>48989</b>	<b>17135</b>
o cümlədən:			
yeni yaradılmış müəssisə və təşkilatlarda	3311	2472	633
mövcud müəssisə və təşkilatlarda	53330	46447	16469
fəaliyyəti bərpa edilmiş müəssisə və təşkilatlarda	494	70	33
digər tədbirlər üzrə (müxtəlif beynəlxalq və yerli layihələr, abadlıq işləri və s.)	1	-	-
<b>Yeni yaradılmış fərdi sahibkarlıq subyektlərinin sayı</b>	<b>26381</b>	<b>17370</b>	<b>6152</b>

**2.2.1 Binəqədi rayonu üzrə hüquqi şəxslərdə və digər tədbirlər üzrə  
yeni açılmış iş yerlərinin sayı**

	2022-ci il	2023-cü il	
		9 ay	III rüb
<b>Yeni iş yerlərinin sayı, cəmi</b>	<b>6111</b>	<b>5205</b>	<b>2007</b>
o cümlədən:			
yeni yaradılmış müəssisə və təşkilatlarda	466	330	143
mövcud müəssisə və təşkilatlarda	5633	4832	1831
fəaliyyəti bərpa edilmiş müəssisə və təşkilatlarda	12	43	33
digər tədbirlər üzrə (müxtəlif beynəlxalq və yerli layihələr, abadlıq işləri və s.)	-	-	-
<b>Yeni yaradılmış fərdi sahibkarlıq subyektlərinin sayı</b>	<b>3423</b>	<b>2146</b>	<b>787</b>

**2.2.2 Xətai rayonu üzrə hüquqi şəxslərdə və digər tədbirlər üzrə  
yeni açılmış iş yerlərinin sayı**

	2022-ci il	2023-cü il	
		9 ay	III rüb
<b>Yeni iş yerlərinin sayı, cəmi</b>	<b>6290</b>	<b>4824</b>	<b>1505</b>
o cümlədən:			
yeni yaradılmış müəssisə və təşkilatlarda	487	426	166
mövcud müəssisə və təşkilatlarda	5699	4392	1339
fəaliyyəti bərpa edilmiş müəssisə və təşkilatlarda	104	6	-
digər tədbirlər üzrə (müxtəlif beynəlxalq və yerli layihələr, abadlıq işləri və s.)	-	-	-
<b>Yeni yaradılmış fərdi sahibkarlıq subyektlərinin sayı</b>	<b>3589</b>	<b>2432</b>	<b>872</b>

**2.2.3 Xəzər rayonu üzrə hüquqi şəxslərdə və digər tədbirlər üzrə  
yeni açılmış iş yerlərinin sayı**

	2022-ci il	2023-cü il	
		9 ay	III rüb
<b>Yeni iş yerlərinin sayı, cəmi</b>	<b>1200</b>	<b>1397</b>	<b>452</b>
o cümlədən:			
yeni yaradılmış müəssisə və təşkilatlarda	105	26	25
mövcud müəssisə və təşkilatlarda	1084	1371	427
fəaliyyəti bərpa edilmiş müəssisə və təşkilatlarda	11	-	-
digər tədbirlər üzrə (müxtəlif beynəlxalq və yerli layihələr, abadlıq işləri və s.)	-	-	-
<b>Yeni yaradılmış fərdi sahibkarlıq subyektlərinin sayı</b>	<b>2200</b>	<b>1264</b>	<b>456</b>

**2.2.4. Qaradağ rayonu üzrə hüquqi şəxslərdə və digər tədbirlər üzrə  
yeni açılmış iş yerlərinin sayı**

	2022-ci il	2023-cü il	
		9 ay	III rüb
<b>Yeni iş yerlərinin sayı, cəmi</b>	<b>900</b>	<b>720</b>	<b>233</b>
o cümlədən:			
yeni yaradılmış müəssisə və təşkilatlarda	26	30	12
mövcud müəssisə və təşkilatlarda	874	690	221
fəaliyyəti bərpa edilmiş müəssisə və təşkilatlarda	-	-	-
digər tədbirlər üzrə (müxtəlif beynəlxalq və yerli layihələr, abadlıq işləri və s.)	-	-	-
<b>Yeni yaradılmış fərdi sahibkarlıq subyektlərinin sayı</b>	<b>1407</b>	<b>953</b>	<b>334</b>

**2.2.5 Nərimanov rayonu üzrə hüquqi şəxslərdə və digər tədbirlər üzrə  
yeni açılmış iş yerlərinin sayı**

	2022-ci il	2023-cü il	
		9 ay	III rüb
<b>Yeni iş yerlərinin sayı, cəmi</b>	<b>12482</b>	<b>9557</b>	<b>2858</b>
o cümlədən:			
yeni yaradılmış müəssisə və təşkilatlarda	421	89	34
mövcud müəssisə və təşkilatlarda	12051	9466	2824
fəaliyyəti bərpa edilmiş müəssisə və təşkilatlarda	9	2	-
digər tədbirlər üzrə (müxtəlif beynəlxalq və yerli layihələr, abadlıq işləri və s.)	1	-	-
<b>Yeni yaradılmış fərdi sahibkarlıq subyektlərinin sayı</b>	<b>2071</b>	<b>1297</b>	<b>455</b>

**2.2.6 Nəsimi rayonu üzrə hüquqi şəxslərdə və digər tədbirlər üzrə  
yeni açılmış iş yerlərinin sayı**

	2022-ci il	2023-cü il	
		9 ay	III rüb
<b>Yeni iş yerlərinin sayı, cəmi</b>	<b>7578</b>	<b>8908</b>	<b>3566</b>
o cümlədən:			
yeni yaradılmış müəssisə və təşkilatlarda	521	487	4
mövcud müəssisə və təşkilatlarda	7052	8420	3562
fəaliyyəti bərpa edilmiş müəssisə və təşkilatlarda	5	1	-
digər tədbirlər üzrə (müxtəlif beynəlxalq və yerli layihələr, abadlıq işləri və s.)	-	-	-
<b>Yeni yaradılmış fərdi sahibkarlıq subyektlərinin sayı</b>	<b>2023</b>	<b>1341</b>	<b>451</b>

**2.2.7 Nizami rayonu üzrə hüquqi şəxslərdə və digər tədbirlər üzrə  
yeni açılmış iş yerlərinin sayı**

	2022-ci il	2023-cü il	
		9 ay	III rüb
<b>Yeni iş yerlərinin sayı, cəmi</b>	<b>4568</b>	<b>4517</b>	<b>1202</b>
o cümlədən:			
yeni yaradılmış müəssisə və təşkilatlarda	321	623	44
mövcud müəssisə və təşkilatlarda	4244	3886	1158
fəaliyyəti bərpa edilmiş müəssisə və təşkilatlarda	3	8	-
digər tədbirlər üzrə (müxtəlif beynəlxalq və yerli layihələr, abadlıq işləri və s.)	-	-	-
<b>Yeni yaradılmış fərdi sahibkarlıq subyektlərinin sayı</b>	<b>1928</b>	<b>1261</b>	<b>466</b>



**2.2.8 Pirallahı rayonu üzrə hüquqi şəxslərdə və digər tədbirlər üzrə  
yeni açılmış iş yerlərinin sayı**

	2022-ci il	2023-cü il	
		9 ay	III rüb
<b>Yeni iş yerlərinin sayı, cəmi</b>	<b>28</b>	<b>4</b>	<b>1</b>
o cümlədən:			
yeni yaradılmış müəssisə və təşkilatlarda	5	-	-
mövcud müəssisə və təşkilatlarda	23	4	1
fəaliyyəti bərpa edilmiş müəssisə və təşkilatlarda	-	-	-
digər tədbirlər üzrə (müxtəlif beynəlxalq və yerli layihələr, abadlıq işləri və s.)	-	-	-
<b>Yeni yaradılmış fərdi sahibkarlıq subyektlərinin sayı</b>	<b>98</b>	<b>61</b>	<b>20</b>

**2.2.9 Sabunçu rayonu üzrə hüquqi şəxslərdə və digər tədbirlər üzrə  
yeni açılmış iş yerlərinin sayı**

	2022-ci il	2023-cü il	
		9 ay	III rüb
<b>Yeni iş yerlərinin sayı, cəmi</b>	<b>2358</b>	<b>1792</b>	<b>637</b>
o cümlədən:			
yeni yaradılmış müəssisə və təşkilatlarda	66	21	13
mövcud müəssisə və təşkilatlarda	2292	1771	624
fəaliyyəti bərpa edilmiş müəssisə və təşkilatlarda	-	-	-
digər tədbirlər üzrə (müxtəlif beynəlxalq və yerli layihələr, abadlıq işləri və s.)	-	-	-
<b>Yeni yaradılmış fərdi sahibkarlıq subyektlərinin sayı</b>	<b>3252</b>	<b>2170</b>	<b>749</b>

**2.2.10 Səbail rayonu üzrə hüquqi şəxslərdə və digər tədbirlər üzrə  
yeni açılmış iş yerlərinin sayı**

	2022-ci il	2023-cü il	
		9 ay	III rüb
<b>Yeni iş yerlərinin sayı, cəmi</b>	<b>8303</b>	<b>5170</b>	<b>1894</b>
o cümlədən:			
yeni yaradılmış müəssisə və təşkilatlarda	103	65	30
mövcud müəssisə və təşkilatlarda	7896	5105	1864
fəaliyyəti bərpa edilmiş müəssisə və təşkilatlarda	304	-	-
digər tədbirlər üzrə (müxtəlif beynəlxalq və yerli layihələr, abadlıq işləri və s.)	-	-	-
<b>Yeni yaradılmış fərdi sahibkarlıq subyektlərinin sayı</b>	<b>1142</b>	<b>738</b>	<b>259</b>

**2.2.11 Suraxanı rayonu üzrə hüquqi şəxslərdə və digər tədbirlər üzrə  
yeni açılmış iş yerlərinin sayı**

	2022-ci il	2023-cü il	
		9 ay	III rüb
<b>Yeni iş yerlərinin sayı, cəmi</b>	<b>1344</b>	<b>1422</b>	<b>512</b>
o cümlədən:			
yeni yaradılmış müəssisə və təşkilatlarda	247	241	154
mövcud müəssisə və təşkilatlarda	1063	1181	358
fəaliyyəti bərpa edilmiş müəssisə və təşkilatlarda	34	-	-
digər tədbirlər üzrə (müxtəlif beynəlxalq və yerli layihələr, abadlıq işləri və s.)	-	-	-
<b>Yeni yaradılmış fərdi sahibkarlıq subyektlərinin sayı</b>	<b>2440</b>	<b>1746</b>	<b>628</b>

**2.2.12 Yasamal rayonu üzrə hüquqi şəxslərdə və digər tədbirlər üzrə  
yeni açılmış iş yerlərinin sayı**

	2022-ci il	2023-cü il	
		9 ay	III rüb
<b>Yeni iş yerlərinin sayı, cəmi</b>	<b>5974</b>	<b>5473</b>	<b>2268</b>
o cümlədən:			
yeni yaradılmış müəssisə və təşkilatlarda	543	134	8
mövcud müəssisə və təşkilatlarda	5419	5329	2260
fəaliyyəti bərpa edilmiş müəssisə və təşkilatlarda	12	10	-
digər tədbirlər üzrə (müxtəlif beynəlxalq və yerli layihələr, abadlıq işləri və s.)	-	-	-
<b>Yeni yaradılmış fərdi sahibkarlıq subyektlərinin sayı</b>	<b>2808</b>	<b>1961</b>	<b>675</b>

**2.3 İqtisadi fəaliyyət növlərinə görə hüquqi şəxslərdə  
yeni açılmış iş yerlərinin bölgüsü**

İqtisadi fəaliyyət növləri	2022-ci il	2023-cü il	
		9 ay	III rüb
<b>Bakı şəhəri üzrə - cəmi</b>	<b>57135</b>	<b>48989</b>	<b>17135</b>
o cümlədən:			
Kənd təsərrüfatı, meşə təsərrüfatı və balıqçılıq	739	774	202
Mədənçıxarma sənayesi	473	438	174
Emal sənayesi	4891	3969	1355
Elektrik enerjisi, qaz və buxar istehsalı, bölüşdürülməsi və təchizatı	42	17	3
Su təchizatı; tullantıların təmizlənməsi və emalı	398	162	98
Tikinti	15040	13991	5391
Ticarət; nəqliyyat vasitələrinin təmiri	9893	8982	3092

ardı

İqtisadi fəaliyyət növləri	2022-ci il	2023-cü il	
		9 ay	III rüb
Nəqliyyat və anbar təsərrüfatı	2529	2944	1139
Turistlərin yerləşdirilməsi və ictimai iaşə	4722	3813	1077
İnformasiya və rabitə	1590	1259	390
Maliyyə və sığorta fəaliyyəti	1450	1060	423
Daşınmaz əmlakla əlaqədar əməliyyatlar	844	1028	256
Peşə, elmi və texniki fəaliyyəti	4682	3767	1174
İnzibati və yardımçı xidmətlərin göstərilməsi	3096	1948	504
Dövlət idarəetməsi və müdafiə; sosial təminat	171	257	116
Təhsil	1844	1444	815
Əhaliyə səhiyyə və sosial xidmətlərin göstərilməsi	2496	1877	405
İstirahət, əyləncə və incəsənət sahəsində fəaliyyət	922	556	227

İqtisadi fəaliyyət növləri	2022-ci il	2023-cü il	
		9 ay	III rüb
Digər sahələrdə xidmətlərin göstərilməsi	1313	703	294
Ev təsərrüfatlarının fəaliyyəti; fərdi istehlak üçün ev təsərrüfatlarının istehsal etdiyi mal və xidmətlərə dair fəaliyyət	-	-	-
Toxunulmazlıq hüququ olan təşkilatların fəaliyyəti	-	-	-





NAXÇIVAN MUXTAR RESPUBLİKASI

	Yeni yaranmış müəssisə və təşkilatların sayı (2023-cü ilin doqquz ayı)
<b>Naxçıvan Muxtar Respublikası üzrə – cəmi</b>	<b>457</b>
Naxçıvan şəhəri	285
Babək rayonu	33
Culfa rayonu	26
Kəngərli rayonu	25
Ordubad rayonu	14
Sədərək rayonu	8
Şahbuz rayonu	17
Şərur rayonu	49



### 3.1 Naxçıvan Muxtar Respublikası üzrə yeni açılmış iş yerlərinin sayı

İqtisadi rayonlar və inzibati ərazi vahidləri	2022-ci il	2023-cü il	
		9 ay	III rüb
<b>Naxçıvan Muxtar Respublikası üzrə - cəmi</b>	<b>407</b>	<b>704</b>	<b>324</b>
o cümlədən:			
Naxçıvan şəhəri	398	564	269
Babək rayonu	1	60	30
Culfa rayonu	-	2	2
Kəngərli rayonu	1	5	-
Ordubad rayonu	1	7	-
Sədərək rayonu	-	-	-
Şahbuz rayonu	-	5	2
Şərur rayonu	6	61	21

### 3.2 Naxçıvan Muxtar Respublikası üzrə hüquqi şəxslərdə və digər tədbirlər üzrə yeni açılmış iş yerlərinin sayı

	2022-ci il	2023-cü il	
		9 ay	III rüb
<b>Yeni iş yerlərinin sayı, cəmi</b>	<b>407</b>	<b>704</b>	<b>324</b>
o cümlədən:			
yeni yaradılmış müəssisə və təşkilatlarda	244	453	220
mövcud müəssisə və təşkilatlarda	163	251	104
fəaliyyəti bərpa edilmiş müəssisə və təşkilatlarda	-	-	-
digər tədbirlər üzrə (müxtəlif beynəlxalq və yerli layihələr, abadlıq işləri və s.)	-	-	-
<b>Yeni yaradılmış fərdi sahibkarlıq subyektlərinin sayı</b>	<b>3146</b>	<b>3869</b>	<b>1262</b>

**3.2.1 Naxçıvan şəhəri üzrə hüquqi şəxslərdə və digər tədbirlər üzrə  
yeni açılmış iş yerlərinin sayı**

	2022-ci il	2023-cü il	
		9 ay	III rüb
<b>Yeni iş yerlərinin sayı, cəmi</b>	<b>398</b>	<b>564</b>	<b>269</b>
o cümlədən:			
yeni yaradılmış müəssisə və təşkilatlarda	243	360	183
mövcud müəssisə və təşkilatlarda	155	204	86
fəaliyyəti bərpa edilmiş müəssisə və təşkilatlarda	-	-	-
digər tədbirlər üzrə (müxtəlif beynəlxalq və yerli layihələr, abadlıq işləri və s.)	-	-	-
<b>Yeni yaradılmış fərdi sahibkarlıq subyektlərinin sayı</b>	<b>716</b>	<b>629</b>	<b>192</b>

**3.2.2 Babək rayonu üzrə hüquqi şəxslərdə və digər tədbirlər üzrə  
yeni açılmış iş yerlərinin sayı**

	2022-ci il	2023-cü il	
		9 ay	III rüb
<b>Yeni iş yerlərinin sayı, cəmi</b>	<b>1</b>	<b>60</b>	<b>30</b>
o cümlədən:			
yeni yaradılmış müəssisə və təşkilatlarda	-	58	30
mövcud müəssisə və təşkilatlarda	1	2	-
fəaliyyəti bərpa edilmiş müəssisə və təşkilatlarda	-	-	-
digər tədbirlər üzrə (müxtəlif beynəlxalq və yerli layihələr, abadlıq işləri və s.)	-	-	-
<b>Yeni yaradılmış fərdi sahibkarlıq subyektlərinin sayı</b>	<b>422</b>	<b>611</b>	<b>216</b>

**3.2.3 Culfa rayonu üzrə hüquqi şəxslərdə və digər tədbirlər üzrə  
yeni açılmış iş yerlərinin sayı**

	2022-ci il	2023-cü il	
		9 ay	III rüb
<b>Yeni iş yerlərinin sayı, cəmi</b>	<b>-</b>	<b>2</b>	<b>2</b>
o cümlədən:			
yeni yaradılmış müəssisə və təşkilatlarda	-	2	2
mövcud müəssisə və təşkilatlarda	-	-	-
fəaliyyəti bərpa edilmiş müəssisə və təşkilatlarda	-	-	-
digər tədbirlər üzrə (müxtəlif beynəlxalq və yerli layihələr, abadlıq işləri və s.)	-	-	-
<b>Yeni yaradılmış fərdi sahibkarlıq subyektlərinin sayı</b>	<b>320</b>	<b>276</b>	<b>96</b>



**3.2.4 Kəngərli rayonu üzrə hüquqi şəxslərdə və digər tədbirlər üzrə  
yeni açılmış iş yerlərinin sayı**

	2022-ci il	2023-cü il	
		9 ay	III rüb
<b>Yeni iş yerlərinin sayı, cəmi</b>	<b>1</b>	<b>5</b>	<b>-</b>
o cümlədən:			
yeni yaradılmış müəssisə və təşkilatlarda	1	5	-
mövcud müəssisə və təşkilatlarda	-	-	-
fəaliyyəti bərpa edilmiş müəssisə və təşkilatlarda	-	-	-
digər tədbirlər üzrə (müxtəlif beynəlxalq və yerli layihələr, abadlıq işləri və s.)	-	-	-
<b>Yeni yaradılmış fərdi sahibkarlıq subyektlərinin sayı</b>	<b>371</b>	<b>356</b>	<b>114</b>

**3.2.5 Ordubad rayonu üzrə hüquqi şəxslərdə və digər tədbirlər üzrə  
yeni açılmış iş yerlərinin sayı**

	2022-ci il	2023-cü il	
		9 ay	III rüb
<b>Yeni iş yerlərinin sayı, cəmi</b>	<b>1</b>	<b>7</b>	<b>-</b>
o cümlədən:			
yeni yaradılmış müəssisə və təşkilatlarda	-	-	-
mövcud müəssisə və təşkilatlarda	1	7	-
fəaliyyəti bərpa edilmiş müəssisə və təşkilatlarda	-	-	-
digər tədbirlər üzrə (müxtəlif beynəlxalq və yerli layihələr, abadlıq işləri və s.)	-	-	-
<b>Yeni yaradılmış fərdi sahibkarlıq subyektlərinin sayı</b>	<b>257</b>	<b>237</b>	<b>62</b>

**3.2.6 Sədarək rayonu üzrə hüquqi şəxslərdə və digər tədbirlər üzrə  
yeni açılmış iş yerlərinin sayı**

	2022-ci il	2023-cü il	
		9 ay	III rüb
<b>Yeni iş yerlərinin sayı, cəmi</b>	-	-	-
o cümlədən:			
yeni yaradılmış müəssisə və təşkilatlarda	-	-	-
mövcud müəssisə və təşkilatlarda	-	-	-
fəaliyyəti bərpa edilmiş müəssisə və təşkilatlarda	-	-	-
digər tədbirlər üzrə (müxtəlif beynəlxalq və yerli layihələr, abadlıq işləri və s.)	-	-	-
<b>Yeni yaradılmış fərdi sahibkarlıq subyektlərinin sayı</b>	<b>91</b>	<b>461</b>	<b>161</b>

**3.2.7 Şahbuz rayonu üzrə hüquqi şəxslərdə və digər tədbirlər üzrə  
yeni açılmış iş yerlərinin sayı**

	2022-ci il	2023-cü il	
		9 ay	III rüb
<b>Yeni iş yerlərinin sayı, cəmi</b>	<b>-</b>	<b>5</b>	<b>2</b>
o cümlədən:			
yeni yaradılmış müəssisə və təşkilatlarda	-	-	-
mövcud müəssisə və təşkilatlarda	-	5	2
fəaliyyəti bərpa edilmiş müəssisə və təşkilatlarda	-	-	-
digər tədbirlər üzrə (müxtəlif beynəlxalq və yerli layihələr, abadlıq işləri və s.)	-	-	-
<b>Yeni yaradılmış fərdi sahibkarlıq subyektlərinin sayı</b>	<b>176</b>	<b>150</b>	<b>57</b>

**3.2.8 Şərur rayonu üzrə hüquqi şəxslərdə və digər tədbirlər üzrə  
yeni açılmış iş yerlərinin sayı**

	2022-ci il	2023-cü il	
		9 ay	III rüb
<b>Yeni iş yerlərinin sayı, cəmi</b>	<b>6</b>	<b>61</b>	<b>21</b>
o cümlədən:			
yeni yaradılmış müəssisə və təşkilatlarda	-	28	5
mövcud müəssisə və təşkilatlarda	6	33	16
fəaliyyəti bərpa edilmiş müəssisə və təşkilatlarda	-	-	-
digər tədbirlər üzrə (müxtəlif beynəlxalq və yerli layihələr, abadlıq işləri və s.)	-	-	-
<b>Yeni yaradılmış fərdi sahibkarlıq subyektlərinin sayı</b>	<b>793</b>	<b>1149</b>	<b>364</b>

### 3.3 İqtisadi fəaliyyət növlərinə görə hüquqi şəxslərdə yeni açılmış iş yerlərinin bölgüsü

İqtisadi fəaliyyət növləri	2022-ci il	2023-cü il	
		9 ay	III rüb
<b>Naxçıvan Muxtar Respublikası üzrə - cəmi</b>	<b>407</b>	<b>704</b>	<b>324</b>
o cümlədən:			
Kənd təsərrüfatı, meşə təsərrüfatı və balıqçılıq	2	66	66
Mədənçıxarma sənayesi	-	3	1
Emal sənayesi	61	99	21
Elektrik enerjisi, qaz və buxar istehsalı, bölüşdürülməsi və təchizatı	1	2	-
Su təchizatı; tullantıların təmizlənməsi və emalı	-	-	-
Tikinti	59	73	38
Ticarət; nəqliyyat vasitələrinin təmiri	9	244	58

İqtisadi fəaliyyət növləri	2022-ci il	2023-cü il	
		ardı	
		9 ay	III rüb
Nəqliyyat və anbar təsərrüfatı	9	27	2
Turistlərin yerləşdirilməsi və ictimai iaşə	55	1	-
İnformasiya və rabitə	2	5	5
Maliyyə və sığorta fəaliyyəti	36	6	-
Daşınmaz əmlakla əlaqədar əməliyyatlar	31	-	-
Peşə, elmi və texniki fəaliyyət	-	67	61
İnzibati və yardımçı xidmətlərin göstərilməsi	-	13	5
Dövlət idarəetməsi və müdafiə; sosial təminat	5	40	28
Təhsil	136	9	4
Əhaliyə səhiyyə və sosial xidmətlərin göstərilməsi	-	33	33
İstirahət, əyləncə və incəsənət sahəsində fəaliyyət	1	2	2

İqtisadi fəaliyyət növləri	2022-ci il	2023-cü il	
		9 ay	III rüb
Digər sahələrdə xidmətlərin göstərilməsi	-	14	-
Ev təsərrüfatlarının fəaliyyəti; fərdi istehlak üçün ev təsərrüfatlarının istehsal etdiyi malvə xidmətlərə dair fəaliyyət	-	-	-
Toxunulmazlıq hüququ olan təşkilatların fəaliyyəti	-	-	-





ABŞERON-XIZI İQTİSADI RAYONU

	Yeni yaranmış müəssisə və təşkilatların sayı (2023-cü ilin doqquz ayı)
Abşeron-Xızı iqtisadi rayonu üzrə – cəmi	710
Sumqayıt şəhəri	351
Abşeron rayonu	357
Xızı rayonu	2



#### 4.1 Abşeron-Xızı iqtisadi rayonu üzrə yeni açılmış iş yerlərinin sayı

İqtisadi rayonlar və inzibati ərazi vahidləri	2022-ci il	2023-cü il	
		9 ay	III rüb
<b>Abşeron-Xızı iqtisadi rayonu - cəmi</b>	<b>2388</b>	<b>2169</b>	<b>922</b>
o cümlədən:			
Sumqayıt şəhəri	1303	1120	449
Abşeron rayonu	1071	1036	471
Xızı rayonu	14	13	2

**4.2 Abşeron-Xızı iqtisadi rayonu üzrə hüquqi şəxslərdə və digər tədbirlər üzrə  
yeni açılmış iş yerlərinin sayı**

	2022-ci il	2023-cü il	
		9 ay	III rüb
<b>Yeni iş yerlərinin sayı, cəmi</b>	<b>2388</b>	<b>2169</b>	<b>922</b>
o cümlədən:			
yeni yaradılmış müəssisə və təşkilatlarda	364	573	430
mövcud müəssisə və təşkilatlarda	2019	1587	492
fəaliyyəti bərpa edilmiş müəssisə və təşkilatlarda	5	9	-
digər tədbirlər üzrə (müxtəlif beynəlxalq və yerli layihələr, abadlıq işləri və s.)	-	-	-
<b>Yeni yaradılmış fərdi sahibkarlıq subyektlərinin sayı</b>	<b>6004</b>	<b>4364</b>	<b>1529</b>

**4.2.1 Sumqayıt şəhəri üzrə hüquqi şəxslərdə və digər tədbirlər üzrə  
yeni açılmış iş yerlərinin sayı**

	2022-ci il	2023-cü il	
		9 ay	III rüb
<b>Yeni iş yerlərinin sayı, cəmi</b>	<b>1303</b>	<b>1120</b>	<b>449</b>
o cümlədən:			
yeni yaradılmış müəssisə və təşkilatlarda	226	108	62
mövcud müəssisə və təşkilatlarda	1073	1003	387
fəaliyyəti bərpa edilmiş müəssisə və təşkilatlarda	4	9	-
digər tədbirlər üzrə (müxtəlif beynəlxalq və yerli layihələr, abadlıq işləri və s.)	-	-	-
<b>Yeni yaradılmış fərdi sahibkarlıq subyektlərinin sayı</b>	<b>2828</b>	<b>2096</b>	<b>756</b>

**4.2.2 Abşeron rayonu üzrə hüquqi şəxslərdə və digər tədbirlər üzrə  
yeni açılmış iş yerlərinin sayı**

	2022-ci il	2023-cü il	
		9 ay	III rüb
<b>Yeni iş yerlərinin sayı, cəmi</b>	<b>1071</b>	<b>1036</b>	<b>471</b>
o cümlədən:			
yeni yaradılmış müəssisə və təşkilatlarda	138	465	368
mövcud müəssisə və təşkilatlarda	932	571	103
fəaliyyəti bərpa edilmiş müəssisə və təşkilatlarda	1	-	-
digər tədbirlər üzrə (müxtəlif beynəlxalq və yerli layihələr, abadlıq işləri və s.)	-	-	-
<b>Yeni yaradılmış fərdi sahibkarlıq subyektlərinin sayı</b>	<b>3087</b>	<b>2203</b>	<b>750</b>

**4.2.3 Xızı rayonu üzrə hüquqi şəxslərdə və digər tədbirlər üzrə  
yeni açılmış iş yerlərinin sayı**

	2022-ci il	2023-cü il	
		9 ay	III rüb
<b>Yeni iş yerlərinin sayı, cəmi</b>	<b>14</b>	<b>13</b>	<b>2</b>
o cümlədən:			
yeni yaradılmış müəssisə və təşkilatlarda	-	-	-
mövcud müəssisə və təşkilatlarda	14	13	2
fəaliyyəti bərpa edilmiş müəssisə və təşkilatlarda	-	-	-
digər tədbirlər üzrə (müxtəlif beynəlxalq və yerli layihələr, abadlıq işləri və s.)	-	-	-
<b>Yeni yaradılmış fərdi sahibkarlıq subyektlərinin sayı</b>	<b>89</b>	<b>65</b>	<b>23</b>



**4.3 İqtisadi fəaliyyət növlərinə görə hüquqi şəxslərdə  
yeni açılmış iş yerlərinin bölgüsü**

İqtisadi fəaliyyət növləri	2022-ci il	2023-cü il	
		9 ay	III rüb
<b>Abşeron-Xızı iqtisadi rayonu üzrə - cəmi</b>	<b>2388</b>	<b>2169</b>	<b>922</b>
o cümlədən:			
Kənd təsərrüfatı, meşə təsərrüfatı və balıqçılıq	74	71	16
Mədənçıxarma sənayesi	4	-	-
Emal sənayesi	877	735	237
Elektrik enerjisi, qaz və buxar istehsalı, bölüşdürülməsi və təchizatı	13	4	2
Su təchizatı; tullantıların təmizlənməsi və emalı	13	4	-
Tikinti	435	531	271
Ticarət; nəqliyyat vasitələrinin təmiri	478	455	273

İqtisadi fəaliyyət növləri	2022-ci il	2023-cü il	
		9 ay	III rüb
Nəqliyyat və anbar təsərrüfatı	20	88	35
Turistlərin yerləşdirilməsi və ictimai iaşə	47	13	7
İnformasiya və rabitə	39	35	11
Maliyyə və sığorta fəaliyyəti	13	5	1
Daşınmaz əmlakla əlaqədar əməliyyatlar	32	12	8
Peşə, elmi və texniki fəaliyyət	74	65	18
İnzibati və yardımçı xidmətlərin göstərilməsi	37	44	7
Dövlət idarəetməsi və müdafiə; sosial təminat	42	9	9
Təhsil	43	30	5
Əhaliyə səhiyyə və sosial xidmətlərin göstərilməsi	53	36	2
İstirahət, əyləncə və incəsənət sahəsində fəaliyyət	12	22	18

İqtisadi fəaliyyət növləri	2022-ci il	2023-cü il	
		sonu	
		9 ay	III rüb
Digər sahələrdə xidmətlərin göstərilməsi	82	10	2
Ev təsərrüfatlarının fəaliyyəti; fərdi istehlak üçün ev təsərrüfatlarının istehsal etdiyi mal və xidmətlərə dair fəaliyyət	-	-	-
Toxunulmazlıq hüququ olan təşkilatların fəaliyyəti	-	-	-

DAĞLIQ ŞİRVAN İQTİSADI RAYONU

	Yeni yaranmış müəssisə və təşkilatların sayı (2023-cü ilin doqquz ayı)
<b>Dağlıq Şirvan iqtisadi rayonu üzrə – cəmi</b>	<b>53</b>
Ağsu rayonu	12
İsmayilli rayonu	18
Qobustan rayonu	7
Şamaxı rayonu	16



### 5.1 Dağlıq Şirvan iqtisadi rayonu üzrə yeni açılmış iş yerlərinin sayı

İqtisadi rayonlar və inzibati ərazi vahidləri	2022-ci il	2023-cü il	
		9 ay	III rüb
<b>Dağlıq Şirvan iqtisadi rayonu - cəmi</b>	<b>547</b>	<b>336</b>	<b>168</b>
o cümlədən:			
Ağsu rayonu	139	99	11
İsmayılı rayonu	101	120	92
Qobustan rayonu	194	44	22
Şamaxı rayonu	113	73	43

**5.2 Dağlıq Şirvan iqtisadi rayonu üzrə hüquqi şəxslərdə və digər tədbirlər üzrə  
yeni açılmış iş yerlərinin sayı**

	2022-ci il	2023-cü il	
		9 ay	III rüb
<b>Yeni iş yerlərinin sayı, cəmi</b>	<b>547</b>	<b>336</b>	<b>168</b>
o cümlədən:			
yeni yaradılmış müəssisə və təşkilatlarda	136	152	74
mövcud müəssisə və təşkilatlarda	411	184	94
fəaliyyəti bərpa edilmiş müəssisə və təşkilatlarda	-	-	-
digər tədbirlər üzrə (müxtəlif beynəlxalq və yerli layihələr, abadlıq işləri və s.)	-	-	-
<b>Yeni yaradılmış fərdi sahibkarlıq subyektlərinin sayı</b>	<b>2402</b>	<b>2404</b>	<b>846</b>

**5.2.1 Ağsu rayonu üzrə hüquqi şəxslərdə və digər tədbirlər üzrə  
yeni açılmış iş yerlərinin sayı**

	2022-ci il	2023-cü il	
		9 ay	III rüb
<b>Yeni iş yerlərinin sayı, cəmi</b>	<b>139</b>	<b>99</b>	<b>11</b>
o cümlədən:			
yeni yaradılmış müəssisə və təşkilatlarda	17	59	2
mövcud müəssisə və təşkilatlarda	122	40	9
fəaliyyəti bərpa edilmiş müəssisə və təşkilatlarda	-	-	-
digər tədbirlər üzrə (müxtəlif beynəlxalq və yerli layihələr, abadlıq işləri və s.)	-	-	-
<b>Yeni yaradılmış fərdi sahibkarlıq subyektlərinin sayı</b>	<b>503</b>	<b>521</b>	<b>219</b>



**5.2.2 İsmayılı rayonu üzrə hüquqi şəxslərdə və digər tədbirlər üzrə  
yeni açılmış iş yerlərinin sayı**

	2022-ci il	2023-cü il	
		9 ay	III rüb
<b>Yeni iş yerlərinin sayı, cəmi</b>	<b>101</b>	<b>120</b>	<b>92</b>
o cümlədən:			
yeni yaradılmış müəssisə və təşkilatlarda	14	48	37
mövcud müəssisə və təşkilatlarda	87	72	55
fəaliyyəti bərpa edilmiş müəssisə və təşkilatlarda	-	-	-
digər tədbirlər üzrə (müxtəlif beynəlxalq və yerli layihələr, abadlıq işləri və s.)	-	-	-
<b>Yeni yaradılmış fərdi sahibkarlıq subyektlərinin sayı</b>	<b>899</b>	<b>707</b>	<b>229</b>

**5.2.3 Qobustan rayonu üzrə hüquqi şəxslərdə və digər tədbirlər üzrə  
yeni açılmış iş yerlərinin sayı**

	2022-ci il	2023-cü il	
		9 ay	III rüb
<b>Yeni iş yerlərinin sayı, cəmi</b>	<b>194</b>	<b>44</b>	<b>22</b>
o cümlədən:			
yeni yaradılmış müəssisə və təşkilatlarda	103	12	12
mövcud müəssisə və təşkilatlarda	91	32	10
fəaliyyəti bərpa edilmiş müəssisə və təşkilatlarda	-	-	-
digər tədbirlər üzrə (müxtəlif beynəlxalq və yerli layihələr, abadlıq işləri və s.)	-	-	-
<b>Yeni yaradılmış fərdi sahibkarlıq subyektlərinin sayı</b>	<b>285</b>	<b>334</b>	<b>128</b>

**5.2.4 Şamaxı rayonu üzrə hüquqi şəxslərdə və digər tədbirlər üzrə  
yeni açılmış iş yerlərinin sayı**

	2022-ci il	2023-cü il	
		9 ay	III rüb
<b>Yeni iş yerlərinin sayı, cəmi</b>	<b>113</b>	<b>73</b>	<b>43</b>
o cümlədən:			
yeni yaradılmış müəssisə və təşkilatlarda	2	33	23
mövcud müəssisə və təşkilatlarda	111	40	20
fəaliyyəti bərpa edilmiş müəssisə və təşkilatlarda	-	-	-
digər tədbirlər üzrə (müxtəlif beynəlxalq və yerli layihələr, abadlıq işləri və s.)	-	-	-
<b>Yeni yaradılmış fərdi sahibkarlıq subyektlərinin sayı</b>	<b>715</b>	<b>842</b>	<b>270</b>

**5.3 İqtisadi fəaliyyət növlərinə görə hüquqi şəxslərdə yeni açılmış  
iş yerlərinin bölgüsü**

İqtisadi fəaliyyət növləri	2022-ci il	2023-cü il	
		9 ay	III rüb
<b>Dağlıq Şirvan iqtisadi rayonu üzrə - cəmi</b>	<b>547</b>	<b>336</b>	<b>168</b>
o cümlədən:			
Kənd təsərrüfatı, meşə təsərrüfatı və balıqçılıq	84	43	13
Mədənçıxarma sənayesi	-	-	-
Emal sənayesi	107	89	38
Elektrik enerjisi, qaz və buxar istehsalı, bölüşdürülməsi və təchizatı	65	25	21
Su təchizatı; tullantıların təmizlənməsi və emalı	7	2	-
Tikinti	71	55	55
Ticarət; nəqliyyat vasitələrinin təmiri	50	75	16

İqtisadi fəaliyyət növləri	2022-ci il	2023-cü il	
		9 ay	III rüb
Nəqliyyat və anbar təsərrüfatı	17	1	1
Turistlərin yerləşdirilməsi və ictimai iaşə	-	-	-
İnformasiya və rabitə	3	5	-
Maliyyə və sığorta fəaliyyəti	4	4	1
Daşınmaz əmlakla əlaqədar əməliyyatlar	13	1	-
Peşə, elmi və texniki fəaliyyət	66	3	1
İnzibati və yardımçı xidmətlərin göstərilməsi	1	2	1
Dövlət idarəetməsi və müdafiə; sosial təminat	5	1	1
Təhsil	24	24	16
Əhaliyə səhiyyə və sosial xidmətlərin göstərilməsi	11	-	-
İstirahət, əyləncə və incəsənət sahəsində fəaliyyət	5	2	1

İqtisadi fəaliyyət növləri	2022-ci il	2023-cü il	
		9 ay	III rüb
Digər sahələrdə xidmətlərin göstərilməsi	14	4	3
Ev təsərrüfatlarının fəaliyyəti; fərdi istehlak üçün ev təsərrüfatlarının istehsal etdiyi mal və xidmətlərə dair fəaliyyət	-	-	-
Toxunulmazlıq hüququ olan təşkilatların fəaliyyəti	-	-	-



GƏNCƏ-DAŞKƏSƏN İQTİSADI RAYONU

	Yeni yaranmış müəssisə və təşkilatların sayı (2023-cü ilin doqquz ayı)
<b>Gəncə–Daşkəsən iqtisadi rayonu üzrə – cəmi</b>	<b>177</b>
Gəncə şəhəri	120
Naftalan şəhəri	7
Daşkəsən rayonu	4
Goranboy rayonu	13
Göygöl rayonu	18
Samux rayonu	15





### 6.1 Gəncə-Daşkəsən iqtisadi rayonu üzrə yeni açılmış iş yerlərinin sayı

İqtisadi rayonlar və inzibati ərazi vahidləri	2022-ci il	2023-cü il	
		9 ay	III rüb
<b>Gəncə-Daşkəsən iqtisadi rayonu - cəmi</b>	<b>1177</b>	<b>1132</b>	<b>393</b>
o cümlədən:			
Gəncə şəhəri	808	680	232
Naftalan şəhəri	7	147	1
Daşkəsən rayonu	102	29	-
Goranboy rayonu	131	53	12
Göygöl rayonu	65	178	113
Samux rayonu	64	45	35

**6.2 Gəncə-Daşkəsən iqtisadi rayonu üzrə hüquqi şəxslərdə və digər tədbirlər üzrə  
yeni açılmış iş yerlərinin sayı**

	2022-ci il	2023-cü il	
		9 ay	III rüb
<b>Yeni iş yerlərinin sayı, cəmi</b>	<b>1177</b>	<b>1132</b>	<b>393</b>
o cümlədən:			
yeni yaradılmış müəssisə və təşkilatlarda	266	308	53
mövcud müəssisə və təşkilatlarda	888	763	339
fəaliyyəti bərpa edilmiş müəssisə və təşkilatlarda	23	61	1
digər tədbirlər üzrə (müxtəlif beynəlxalq və yerli layihələr, abadlıq işləri və s.)	-	-	-
<b>Yeni yaradılmış fərdi sahibkarlıq subyektlərinin sayı</b>	<b>7221</b>	<b>5524</b>	<b>1945</b>

**6.2.1 Gəncə şəhəri üzrə hüquqi şəxslərdə və digər tədbirlər üzrə  
yeni açılmış iş yerlərinin sayı**

	2022-ci il	2023-cü il	
		9 ay	III rüb
<b>Yeni iş yerlərinin sayı, cəmi</b>	<b>808</b>	<b>680</b>	<b>232</b>
o cümlədən:			
yeni yaradılmış müəssisə və təşkilatlarda	164	112	34
mövcud müəssisə və təşkilatlarda	636	513	198
fəaliyyəti bərpa edilmiş müəssisə və təşkilatlarda	8	55	-
digər tədbirlər üzrə (müxtəlif beynəlxalq və yerli layihələr, abadlıq işləri və s.)	-	-	-
<b>Yeni yaradılmış fərdi sahibkarlıq subyektlərinin sayı</b>	<b>2869</b>	<b>1977</b>	<b>751</b>

**6.2.2 Naftalan şəhəri üzrə hüquqi şəxslərdə və digər tədbirlər üzrə  
yeni açılmış iş yerlərinin sayı**

	2022-ci il	2023-cü il	
		9 ay	III rüb
<b>Yeni iş yerlərinin sayı, cəmi</b>	<b>7</b>	<b>147</b>	<b>1</b>
o cümlədən:			
yeni yaradılmış müəssisə və təşkilatlarda	2	145	-
mövcud müəssisə və təşkilatlarda	5	2	1
fəaliyyəti bərpa edilmiş müəssisə və təşkilatlarda	-	-	-
digər tədbirlər üzrə (müxtəlif beynəlxalq və yerli layihələr, abadlıq işləri və s.)	-	-	-
<b>Yeni yaradılmış fərdi sahibkarlıq subyektlərinin sayı</b>	<b>64</b>	<b>78</b>	<b>41</b>

**6.2.3 Daşkəsən rayonu üzrə hüquqi şəxslərdə və digər tədbirlər üzrə  
yeni açılmış iş yerlərinin sayı**

	2022-ci il	2023-cü il	
		9 ay	III rüb
<b>Yeni iş yerlərinin sayı, cəmi</b>	<b>102</b>	<b>29</b>	<b>-</b>
o cümlədən:			
yeni yaradılmış müəssisə və təşkilatlarda	-	-	-
mövcud müəssisə və təşkilatlarda	102	29	-
fəaliyyəti bərpa edilmiş müəssisə və təşkilatlarda	-	-	-
digər tədbirlər üzrə (müxtəlif beynəlxalq və yerli layihələr, abadlıq işləri və s.)	-	-	-
<b>Yeni yaradılmış fərdi sahibkarlıq subyektlərinin sayı</b>	<b>456</b>	<b>400</b>	<b>101</b>

**6.2.4 Goranboy rayonu üzrə hüquqi şəxslərdə və digər tədbirlər üzrə  
yeni açılmış iş yerlərinin sayı**

	2022-ci il	2023-cü il	
		9 ay	III rüb
<b>Yeni iş yerlərinin sayı, cəmi</b>	<b>131</b>	<b>53</b>	<b>12</b>
o cümlədən:			
yeni yaradılmış müəssisə və təşkilatlarda	38	21	1
mövcud müəssisə və təşkilatlarda	78	32	11
fəaliyyəti bərpa edilmiş müəssisə və təşkilatlarda	15	-	-
digər tədbirlər üzrə (müxtəlif beynəlxalq və yerli layihələr, abadlıq işləri və s.)	-	-	-
<b>Yeni yaradılmış fərdi sahibkarlıq subyektlərinin sayı</b>	<b>1748</b>	<b>1506</b>	<b>512</b>

**6.2.5 Göygöl rayonu üzrə hüquqi şəxslərdə və digər tədbirlər üzrə  
yeni açılmış iş yerlərinin sayı**

	2022-ci il	2023-cü il	
		9 ay	III rüb
<b>Yeni iş yerlərinin sayı, cəmi</b>	<b>65</b>	<b>178</b>	<b>113</b>
o cümlədən:			
yeni yaradılmış müəssisə və təşkilatlarda	25	26	15
mövcud müəssisə və təşkilatlarda	40	146	97
fəaliyyəti bərpa edilmiş müəssisə və təşkilatlarda	-	6	1
digər tədbirlər üzrə (müxtəlif beynəlxalq və yerli layihələr, abadlıq işləri və s.)	-	-	-
<b>Yeni yaradılmış fərdi sahibkarlıq subyektlərinin sayı</b>	<b>1240</b>	<b>830</b>	<b>277</b>



**6.2.6 Samux rayonu üzrə hüquqi şəxslərdə və digər tədbirlər üzrə  
yeni açılmış iş yerlərinin sayı**

	2022-ci il	2023-cü il	
		9 ay	III rüb
<b>Yeni iş yerlərinin sayı, cəmi</b>	<b>64</b>	<b>45</b>	<b>35</b>
o cümlədən:			
yeni yaradılmış müəssisə və təşkilatlarda	37	4	3
mövcud müəssisə və təşkilatlarda	27	41	32
fəaliyyəti bərpa edilmiş müəssisə və təşkilatlarda	-	-	-
digər tədbirlər üzrə (müxtəlif beynəlxalq və yerli layihələr, abadlıq işləri və s.)	-	-	-
<b>Yeni yaradılmış fərdi sahibkarlıq subyektlərinin sayı</b>	<b>844</b>	<b>733</b>	<b>263</b>

**6.3 İqtisadi fəaliyyət növlərinə görə hüquqi şəxslərdə yeni açılmış  
iş yerlərinin bölgüsü**

İqtisadi fəaliyyət növləri	2022-ci il	2023-cü il	
		9 ay	III rüb
<b>Gəncə-Daşkəsən iqtisadi rayonu üzrə - cəmi</b>	<b>1177</b>	<b>1132</b>	<b>393</b>
o cümlədən:			
Kənd təsərrüfatı, meşə təsərrüfatı və balıqçılıq	42	60	31
Mədənçıxarma sənayesi	112	77	48
Emal sənayesi	149	127	54
Elektrik enerjisi, qaz və buxar istehsalı, bölüşdürülməsi və təchizatı	23	13	8
Su təchizatı; tullantıların təmizlənməsi və emalı	11	15	0
Tikinti	177	220	112
Ticarət; nəqliyyat vasitə lərinin təmiri	282	112	18

İqtisadi fəaliyyət növləri	2022-ci il	2023-cü il	
		ardı	
		9 ay	III rüb
Nəqliyyat və anbar təsərrüfatı	25	29	12
Turistlərin yerləşdirilməsi və ictimai iaşə	64	174	27
İnformasiya və rabitə	7	8	3
Maliyyə və sığorta fəaliyyəti	31	18	4
Daşınmaz əmlakla əlaqədar əməliyyatlar	-	4	-
Peşə, elmi və texniki fəaliyyət	17	44	11
İnzibati və yardımçı xidmətlərin göstərilməsi	18	25	7
Dövlət idarəetməsi və müdafiə; sosial təminat	36	13	7
Təhsil	30	9	7
Əhaliyə səhiyyə və sosial xidmətlərin göstərilməsi	93	148	37
İstirahət, əyləncə və incəsənət sahəsində fəaliyyət	33	11	2

İqtisadi fəaliyyət növləri	2022-ci il	2023-cü il	
		sonu	
		9 ay	III rüb
Digər sahələrdə xidmətlərin göstərilməsi	27	25	5
Ev təsərrüfatlarının fəaliyyəti; fərdi istehlak üçün ev təsərrüfatlarının istehsal etdiyi mal və xidmətlərə dair fəaliyyət	-	-	-
Toxunulmazlıq hüququ olan təşkilatların fəaliyyəti	-	-	-



# QARABAĞ İQTİSADI RAYONU

	Yeni yaranmış müəssisə və təşkilatların sayı (2023-cü ilin doqquz ayı)
<b>Qarabağ iqtisadi rayonu üzrə – cəmi</b>	<b>127</b>
Xankəndi şəhəri	-
Ağcabədi rayonu	15
Ağdam rayonu	22
Bərdə rayonu	52
Füzuli rayonu	11
Xocalı rayonu	-
Xocavənd rayonu	3
Şuşa rayonu	6
Tərtər rayonu	18



### 7.1 Qarabağ iqtisadi rayonu üzrə yeni açılmış iş yerlərinin sayı

İqtisadi rayonlar və inzibati ərazi vahidləri	2022-ci il	2023-cü il	
		9 ay	III rüb
<b>Qarabağ iqtisadi rayonu - cəmi</b>	<b>905</b>	<b>742</b>	<b>269</b>
o cümlədən:			
Xankəndi şəhəri	-	-	-
Ağcabədi rayonu	140	105	37
Ağdam rayonu	184	64	46
Bərdə rayonu	88	63	10
Füzuli rayonu	154	34	21
Xocalı rayonu	8	5	-
Xocavənd rayonu	100	46	14
Şuşa rayonu	128	262	85
Tərtər rayonu	103	163	56



**7.2 Qarabağ iqtisadi rayonu üzrə hüquqi şəxslərdə və digər tədbirlər üzrə  
yeni açılmış iş yerlərinin sayı**

	2022-ci il	2023-cü il	
		9 ay	III rüb
<b>Yeni iş yerlərinin sayı, cəmi</b>	<b>905</b>	<b>742</b>	<b>269</b>
o cümlədən:			
yeni yaradılmış müəssisə və təşkilatlarda	139	235	10
mövcud müəssisə və təşkilatlarda	488	340	176
fəaliyyəti bərpa edilmiş müəssisə və təşkilatlarda	-	-	-
digər tədbirlər üzrə (müxtəlif beynəlxalq və yerli layihələr, abadlıq işləri və s.)	278	167	83
<b>Yeni yaradılmış fərdi sahibkarlıq subyektlərinin sayı</b>	<b>6386</b>	<b>5327</b>	<b>1696</b>

**7.2.1 Xankəndi şəhəri üzrə hüquqi şəxslərdə və digər tədbirlər üzrə  
yeni açılmış iş yerlərinin sayı**

	2022-ci il	2023-cü il	
		9 ay	III rüb
<b>Yeni iş yerlərinin sayı, cəmi</b>	-	-	-
o cümlədən:			
yeni yaradılmış müəssisə və təşkilatlarda	-	-	-
mövcud müəssisə və təşkilatlarda	-	-	-
fəaliyyəti bərpa edilmiş müəssisə və təşkilatlarda	-	-	-
digər tədbirlər üzrə (müxtəlif beynəlxalq və yerli layihələr, abadlıq işləri və s.)	-	-	-
<b>Yeni yaradılmış fərdi sahibkarlıq subyektlərinin sayı</b>	-	-	-

**7.2.2 Ağcabədi rayonu üzrə hüquqi şəxslərdə və digər tədbirlər üzrə  
yeni açılmış iş yerlərinin sayı**

	2022-ci il	2023-cü il	
		9 ay	III rüb
<b>Yeni iş yerlərinin sayı, cəmi</b>	<b>140</b>	<b>105</b>	<b>37</b>
o cümlədən:			
yeni yaradılmış müəssisə və təşkilatlarda	-	-	-
mövcud müəssisə və təşkilatlarda	39	11	3
fəaliyyəti bərpa edilmiş müəssisə və təşkilatlarda	-	-	-
digər tədbirlər üzrə (müxtəlif beynəlxalq və yerli layihələr, abadlıq işləri və s.)	101	94	34
<b>Yeni yaradılmış fərdi sahibkarlıq subyektlərinin sayı</b>	<b>1361</b>	<b>1245</b>	<b>394</b>

**7.2.3 Ağdam rayonu üzrə hüquqi şəxslərdə və digər tədbirlər üzrə  
yeni açılmış iş yerlərinin sayı**

	2022-ci il	2023-cü il	
		9 ay	III rüb
<b>Yeni iş yerlərinin sayı, cəmi</b>	<b>184</b>	<b>64</b>	<b>46</b>
o cümlədən:			
yeni yaradılmış müəssisə və təşkilatlarda	-	-	-
mövcud müəssisə və təşkilatlarda	81	28	10
fəaliyyəti bərpa edilmiş müəssisə və təşkilatlarda	-	-	-
digər tədbirlər üzrə (müxtəlif beynəlxalq və yerli layihələr, abadlıq işləri və s.)	103	36	36
<b>Yeni yaradılmış fərdi sahibkarlıq subyektlərinin sayı</b>	<b>775</b>	<b>695</b>	<b>223</b>

**7.2.4 Bərdə rayonu üzrə hüquqi şəxslərdə və digər tədbirlər üzrə  
yeni açılmış iş yerlərinin sayı**

	2022-ci il	2023-cü il	
		9 ay	III rüb
<b>Yeni iş yerlərinin sayı, cəmi</b>	<b>88</b>	<b>63</b>	<b>10</b>
o cümlədən:			
yeni yaradılmış müəssisə və təşkilatlarda	66	59	10
mövcud müəssisə və təşkilatlarda	22	4	-
fəaliyyəti bərpa edilmiş müəssisə və təşkilatlarda	-	-	-
digər tədbirlər üzrə (müxtəlif beynəlxalq və yerli layihələr, abadlıq işləri və s.)	-	-	-
<b>Yeni yaradılmış fərdi sahibkarlıq subyektlərinin sayı</b>	<b>2567</b>	<b>2082</b>	<b>688</b>

**7.2.5 Füzuli rayonu üzrə hüquqi şəxslərdə və digər tədbirlər üzrə  
yeni açılmış iş yerlərinin sayı**

	2022-ci il	2023-cü il	
		9 ay	III rüb
<b>Yeni iş yerlərinin sayı, cəmi</b>	<b>154</b>	<b>34</b>	<b>21</b>
o cümlədən:			
yeni yaradılmış müəssisə və təşkilatlarda	1	-	-
mövcud müəssisə və təşkilatlarda	153	34	21
fəaliyyəti bərpa edilmiş müəssisə və təşkilatlarda	-	-	-
digər tədbirlər üzrə (müxtəlif beynəlxalq və yerli layihələr, abadlıq işləri və s.)	-	-	-
<b>Yeni yaradılmış fərdi sahibkarlıq subyektlərinin sayı</b>	<b>650</b>	<b>462</b>	<b>129</b>

**7.2.6 Xocalı rayonu üzrə hüquqi şəxslərdə və digər tədbirlər üzrə  
yeni açılmış iş yerlərinin sayı**

	2022-ci il	2023-cü il	
		9 ay	III rüb
<b>Yeni iş yerlərinin sayı, cəmi</b>	<b>8</b>	<b>5</b>	<b>-</b>
o cümlədən:			
yeni yaradılmış müəssisə və təşkilatlarda	-	-	-
mövcud müəssisə və təşkilatlarda	8	5	-
fəaliyyəti bərpa edilmiş müəssisə və təşkilatlarda	-	-	-
digər tədbirlər üzrə (müxtəlif beynəlxalq və yerli layihələr, abadlıq işləri və s.)	-	-	-
<b>Yeni yaradılmış fərdi sahibkarlıq subyektlərinin sayı</b>	<b>8</b>	<b>14</b>	<b>2</b>

**7.2.7 Xocavənd rayonu üzrə hüquqi şəxslərdə və digər tədbirlər üzrə  
yeni açılmış iş yerlərinin sayı**

	2022-ci il	2023-cü il	
		9 ay	III rüb
<b>Yeni iş yerlərinin sayı, cəmi</b>	<b>100</b>	<b>46</b>	<b>14</b>
o cümlədən:			
yeni yaradılmış müəssisə və təşkilatlarda	-	4	-
mövcud müəssisə və təşkilatlarda	26	5	1
fəaliyyəti bərpa edilmiş müəssisə və təşkilatlarda	-	-	-
digər tədbirlər üzrə (müxtəlif beynəlxalq və yerli layihələr, abadlıq işləri və s.)	74	37	13
<b>Yeni yaradılmış fərdi sahibkarlıq subyektlərinin sayı</b>	<b>74</b>	<b>37</b>	<b>13</b>



**7.2.8 Şuşa rayonu üzrə hüquqi şəxslərdə və digər tədbirlər üzrə  
yeni açılmış iş yerlərinin sayı**

	2022-ci il	2023-cü il	
		9 ay	III rüb
<b>Yeni iş yerlərinin sayı, cəmi</b>	<b>128</b>	<b>262</b>	<b>85</b>
o cümlədən:			
yeni yaradılmış müəssisə və təşkilatlarda	56	132	-
mövcud müəssisə və təşkilatlarda	72	130	85
fəaliyyəti bərpa edilmiş müəssisə və təşkilatlarda	-	-	-
digər tədbirlər üzrə (müxtəlif beynəlxalq və yerli layihələr, abadlıq işləri və s.)	-	-	-
<b>Yeni yaradılmış fərdi sahibkarlıq subyektlərinin sayı</b>	<b>30</b>	<b>35</b>	<b>15</b>

**7.2.9 Tərtər rayonu üzrə hüquqi şəxslərdə və digər tədbirlər üzrə  
yeni açılmış iş yerlərinin sayı**

	2022-ci il	2023-cü il	
		9 ay	III rüb
<b>Yeni iş yerlərinin sayı, cəmi</b>	<b>103</b>	<b>163</b>	<b>56</b>
o cümlədən:			
yeni yaradılmış müəssisə və təşkilatlarda	16	40	-
mövcud müəssisə və təşkilatlarda	87	123	56
fəaliyyəti bərpa edilmiş müəssisə və təşkilatlarda	-	-	-
digər tədbirlər üzrə (müxtəlif beynəlxalq və yerli layihələr, abadlıq işləri və s.)	-	-	-
<b>Yeni yaradılmış fərdi sahibkarlıq subyektlərinin sayı</b>	<b>921</b>	<b>757</b>	<b>232</b>

**7.3 İqtisadi fəaliyyət növlərinə görə hüquqi şəxslərdə  
yeni açılmış iş yerlərinin bölgüsü**

İqtisadi fəaliyyət növləri	2022-ci il	2023-cü il	
		9 ay	III rüb
<b>Qarabağ iqtisadi rayonu üzrə - cəmi</b>	<b>627</b>	<b>575</b>	<b>186</b>
o cümlədən:			
Kənd təsərrüfatı, meşə təsərrüfatı və balıqçılıq	170	80	15
Mədənçıxarma sənayesi	-	-	-
Emal sənayesi	50	69	49
Elektrik enerjisi, qaz və buxar istehsalı, bölüşdürülməsi və təchizatı	11	15	15
Su təchizatı; tullantıların təmizlənməsi və emalı	5	-	-
Tikinti	131	80	15
Ticarət; nəqliyyat vasitələrinin təmiri	19	29	3

İqtisadi fəaliyyət növləri	2022-ci il	2023-cü il	
		9 ay	III rüb
Nəqliyyat və anbar təsərrüfatı	1	12	-
Turistlərin yerləşdirilməsi və ictimai iaşə	14	213	57
İnformasiya və rabitə	-	6	-
Maliyyə və sığorta fəaliyyəti	1	4	3
Daşınmaz əmlakla əlaqədar əməliyyatlar	10	-	-
Peşə, elmi və texniki fəaliyyət	15	18	13
İnzibati və yardımçı xidmətlərin göstərilməsi	52	6	-
Dövlət idarəetməsi və müdafiə; sosial təminat	1	3	-
Təhsil	73	18	13
Əhaliyə səhiyyə və sosial xidmətlərin göstərilməsi	53	12	-
İstirahət, əyləncə və incəsənət sahəsində fəaliyyət	16	9	3

sonu			
İqtisadi fəaliyyət növləri	2022-ci il	2023-cü il	
		9 ay	III rüb
Digər sahələrdə xidmətlərin göstərilməsi	5	1	-
Ev təsərrüfatlarının fəaliyyəti; fərdi istehlak üçün ev təsərrüfatlarının istehsal etdiyi mal və xidmətlərə dair fəaliyyət	-	-	-
Toxunulmazlıq hüququ olan təşkilatların fəaliyyəti	-	-	-

# QAZAX-TOVUZ İQTİSADI RAYONU

	Yeni yaranmış müəssisə və təşkilatların sayı (2023-cü ilin doqquz ayı)
<b>Qazax–Tovuz iqtisadi rayonu üzrə – cəmi</b>	<b>137</b>
Ağstafa rayonu	15
Gədəbəy rayonu	9
Qazax rayonu	17
Şəmkir rayonu	60
Tovuz rayonu	36



### 8.1 Qazax-Tovuz iqtisadi rayonu üzrə yeni açılmış iş yerlərinin sayı

İqtisadi rayonlar və inzibati ərazi vahidləri	2022-ci il	2023-cü il	
		9 ay	III rüb
<b>Qazax-Tovuz iqtisadi rayonu - cəmi</b>	<b>892</b>	<b>884</b>	<b>353</b>
o cümlədən:			
Ağstafa rayonu	128	270	62
Gədəbəy rayonu	121	217	148
Qazax rayonu	135	71	12
Şəmkir rayonu	328	252	112
Tovuz rayonu	180	74	19



**8.2 Qazax-Tovuz iqtisadi rayonu üzrə hüquqi şəxslərdə və digər tədbirlər üzrə  
yeni açılmış iş yerlərinin sayı**

	2022-ci il	2023-cü il	
		9 ay	III rüb
<b>Yeni iş yerlərinin sayı, cəmi</b>	<b>892</b>	<b>884</b>	<b>353</b>
o cümlədən:			
yeni yaradılmış müəssisə və təşkilatlarda	238	95	6
mövcud müəssisə və təşkilatlarda	629	773	339
fəaliyyəti bərpa edilmiş müəssisə və təşkilatlarda	25	16	8
digər tədbirlər üzrə (müxtəlif beynəlxalq və yerli layihələr, abadlıq işləri və s.)	-	-	-
<b>Yeni yaradılmış fərdi sahibkarlıq subyektlərinin sayı</b>	<b>10818</b>	<b>10076</b>	<b>2476</b>

**8.2.1 Ağstafa rayonu üzrə hüquqi şəxslərdə və digər tədbirlər üzrə  
yeni açılmış iş yerlərinin sayı**

	2022-ci il	2023-cü il	
		9 ay	III rüb
<b>Yeni iş yerlərinin sayı, cəmi</b>	<b>128</b>	<b>270</b>	<b>62</b>
o cümlədən:			
yeni yaradılmış müəssisə və təşkilatlarda	19	26	-
mövcud müəssisə və təşkilatlarda	84	239	62
fəaliyyəti bərpa edilmiş müəssisə və təşkilatlarda	25	5	-
digər tədbirlər üzrə (müxtəlif beynəlxalq və yerli layihələr, abadlıq işləri və s.)	-	-	-
<b>Yeni yaradılmış fərdi sahibkarlıq subyektlərinin sayı</b>	<b>1252</b>	<b>1250</b>	<b>319</b>

**8.2.2 Gədəbəy rayonu üzrə hüquqi şəxslərdə və digər tədbirlər üzrə  
yeni açılmış iş yerlərinin sayı**

	2022-ci il	2023-cü il	
		9 ay	III rüb
<b>Yeni iş yerlərinin sayı, cəmi</b>	<b>121</b>	<b>217</b>	<b>148</b>
o cümlədən:			
yeni yaradılmış müəssisə və təşkilatlarda	-	-	-
mövcud müəssisə və təşkilatlarda	121	217	148
fəaliyyəti bərpa edilmiş müəssisə və təşkilatlarda	-	-	-
digər tədbirlər üzrə (müxtəlif beynəlxalq və yerli layihələr, abadlıq işləri və s.)	-	-	-
<b>Yeni yaradılmış fərdi sahibkarlıq subyektlərinin sayı</b>	<b>1654</b>	<b>1928</b>	<b>410</b>

**8.2.3 Qazax rayonu üzrə hüquqi şəxslərdə və digər tədbirlər üzrə  
yeni açılmış iş yerlərinin sayı**

	2022-ci il	2023-cü il	
		9 ay	III rüb
<b>Yeni iş yerlərinin sayı, cəmi</b>	<b>135</b>	<b>71</b>	<b>12</b>
o cümlədən:			
yeni yaradılmış müəssisə və təşkilatlarda	65	15	-
mövcud müəssisə və təşkilatlarda	70	56	12
fəaliyyəti bərpa edilmiş müəssisə və təşkilatlarda	-	-	-
digər tədbirlər üzrə (müxtəlif beynəlxalq və yerli layihələr, abadlıq işləri və s.)	-	-	-
<b>Yeni yaradılmış fərdi sahibkarlıq subyektlərinin sayı</b>	<b>1270</b>	<b>947</b>	<b>253</b>

**8.2.4 Şəmkir rayonu üzrə hüquqi şəxslərdə və digər tədbirlər üzrə  
yeni açılmış iş yerlərinin sayı**

	2022-ci il	2023-cü il	
		9 ay	III rüb
<b>Yeni iş yerlərinin sayı, cəmi</b>	<b>328</b>	<b>252</b>	<b>112</b>
o cümlədən:			
yeni yaradılmış müəssisə və təşkilatlarda	82	30	-
mövcud müəssisə və təşkilatlarda	246	214	104
fəaliyyəti bərpa edilmiş müəssisə və təşkilatlarda	-	8	8
digər tədbirlər üzrə (müxtəlif beynəlxalq və yerli layihələr, abadlıq işləri və s.)	-	-	-
<b>Yeni yaradılmış fərdi sahibkarlıq subyektlərinin sayı</b>	<b>2927</b>	<b>2749</b>	<b>717</b>

**8.2.5 Tovuz rayonu üzrə hüquqi şəxslərdə və digər tədbirlər üzrə  
yeni açılmış iş yerlərinin sayı**

	2022-ci il	2023-cü il	
		9 ay	III rüb
<b>Yeni iş yerlərinin sayı, cəmi</b>	<b>180</b>	<b>74</b>	<b>19</b>
o cümlədən:			
yeni yaradılmış müəssisə və təşkilatlarda	72	24	6
mövcud müəssisə və təşkilatlarda	108	47	13
fəaliyyəti bərpa edilmiş müəssisə və təşkilatlarda	-	3	-
digər tədbirlər üzrə (müxtəlif beynəlxalq və yerli layihələr, abadlıq işləri və s.)	-	-	-
<b>Yeni yaradılmış fərdi sahibkarlıq subyektlərinin sayı</b>	<b>3715</b>	<b>3202</b>	<b>777</b>

**8.3 İqtisadi fəaliyyət növlərinə görə hüquqi şəxslərdə  
yeni açılmış iş yerlərinin bölgüsü**

İqtisadi fəaliyyət növləri	2022-ci il	2023-cü il	
		9 ay	III rüb
<b>Qazax-Tovuz iqtisadi rayonu üzrə - cəmi</b>	<b>892</b>	<b>884</b>	<b>353</b>
o cümlədən:			
Kənd təsərrüfatı, meşə təsərrüfatı və balıqçılıq	88	16	-
Mədənçıxarma sənayesi	13	5	5
Emal sənayesi	112	225	143
Elektrik enerjisi, qaz və buxar istehsalı, bölüşdürülməsi və təchizatı	120	-	-
Su təchizatı; tullantıların təmizlənməsi və emalı	36	6	-
Tikinti	100	131	18
Ticarət; nəqliyyat vasitələrinin təmiri	199	329	64

İqtisadi fəaliyyət növləri	2022-ci il	2023-cü il		ardı
		9 ay	III rüb	
Nəqliyyat və anbar təsərrüfatı	4	28	26	
Turistlərin yerləşdirilməsi və ictimai iaşə	10	-	-	
İnformasiya və rabitə	7	36	21	
Maliyyə və sığorta fəaliyyəti	54	1	-	
Daşınmaz əmlakla əlaqədar əməliyyatlar	-	1	-	
Peşə, elmi və texniki fəaliyyət	43	34	23	
İnzibati və yardımçı xidmətlərin göstərilməsi	8	-	-	
Dövlət idarəetməsi və müdafiə; sosial təminat	30	3	2	
Təhsil	13	44	43	
Əhaliyə səhiyyə və sosial xidmətlərin göstərilməsi	41	19	8	
İstirahət, əyləncə və incəsənət sahəsində fəaliyyət	9	6	-	



sonu			
İqtisadi fəaliyyət növləri	2022-ci il	2023-cü il	
		9 ay	III rüb
Digər sahələrdə xidmətlərin göstərilməsi	5	-	-
Ev təsərrüfatlarının fəaliyyəti; fərdi istehlak üçün ev təsərrüfatlarının istehsal etdiyi mal və xidmətlərə dair fəaliyyət	-	-	-
Toxunulmazlıq hüququ olan təşkilatların fəaliyyəti	-	-	-

QUBA-XAÇMAZ İQTİSADİ RAYONU

	Yeni yaranmış müəssisə və təşkilatların sayı (2023-cü ilin doqquz ayı)
<b>Quba–Xaçmaz iqtisadi rayonu üzrə – cəmi</b>	<b>94</b>
Xaçmaz rayonu	28
Quba rayonu	38
Qusar rayonu	11
Siyəzən rayonu	7
Şabran rayonu	10



### 9.1 Quba-Xaçmaz iqtisadi rayonu üzrə yeni açılmış iş yerlərinin sayı

İqtisadi rayonlar və inzibati ərazi vahidləri	2022-ci il	2023-cü il	
		9 ay	III rüb
<b>Quba-Xaçmaz iqtisadi rayonu - cəmi</b>	<b>1877</b>	<b>1645</b>	<b>633</b>
o cümlədən:			
Xaçmaz rayonu	371	644	307
Quba rayonu	758	575	294
Qusar rayonu	497	99	16
Siyəzən rayonu	163	79	8
Şabran rayonu	88	248	8

**9.2 Quba-Xaçmaz iqtisadi rayonu üzrə hüquqi şəxslərdə və digər tədbirlər üzrə  
yeni açılmış iş yerlərinin sayı**

	2022-ci il	2023-cü il	
		9 ay	III rüb
<b>Yeni iş yerlərinin sayı, cəmi</b>	<b>1877</b>	<b>1645</b>	<b>633</b>
o cümlədən:			
yeni yaradılmış müəssisə və təşkilatlarda	215	63	13
mövcud müəssisə və təşkilatlarda	1659	1582	620
fəaliyyəti bərpa edilmiş müəssisə və təşkilatlarda	3	-	-
digər tədbirlər üzrə (müxtəlif beynəlxalq və yerli layihələr, abadlıq işləri və s.)	-	-	-
<b>Yeni yaradılmış fərdi sahibkarlıq subyektlərinin sayı</b>	<b>6655</b>	<b>4655</b>	<b>1451</b>

**9.2.1 Xaçmaz rayonu üzrə hüquqi şəxslərdə və digər tədbirlər üzrə  
yeni açılmış iş yerlərinin sayı**

	2022-ci il	2023-cü il	
		9 ay	III rüb
<b>Yeni iş yerlərinin sayı, cəmi</b>	<b>371</b>	<b>644</b>	<b>307</b>
o cümlədən:			
yeni yaradılmış müəssisə və təşkilatlarda	-	-	-
mövcud müəssisə və təşkilatlarda	371	644	307
fəaliyyəti bərpa edilmiş müəssisə və təşkilatlarda	-	-	-
digər tədbirlər üzrə (müxtəlif beynəlxalq və yerli layihələr, abadlıq işləri və s.)	-	-	-
<b>Yeni yaradılmış fərdi sahibkarlıq subyektlərinin sayı</b>	<b>2179</b>	<b>1526</b>	<b>495</b>

**9.2.2 Quba rayonu üzrə hüquqi şəxslərdə və digər tədbirlər üzrə  
yeni açılmış iş yerlərinin sayı**

	2022-ci il	2023-cü il	
		9 ay	III rüb
<b>Yeni iş yerlərinin sayı, cəmi</b>	<b>758</b>	<b>575</b>	<b>294</b>
o cümlədən:			
yeni yaradılmış müəssisə və təşkilatlarda	49	17	7
mövcud müəssisə və təşkilatlarda	709	558	287
fəaliyyəti bərpa edilmiş müəssisə və təşkilatlarda	-	-	-
digər tədbirlər üzrə (müxtəlif beynəlxalq və yerli layihələr, abadlıq işləri və s.)	-	-	-
<b>Yeni yaradılmış fərdi sahibkarlıq subyektlərinin sayı</b>	<b>2400</b>	<b>1708</b>	<b>506</b>

**9.2.3 Qusar rayonu üzrə hüquqi şəxslərdə və digər tədbirlər üzrə  
yeni açılmış iş yerlərinin sayı**

	2022-ci il	2023-cü il	
		9 ay	III rüb
<b>Yeni iş yerlərinin sayı, cəmi</b>	<b>497</b>	<b>99</b>	<b>16</b>
o cümlədən:			
yeni yaradılmış müəssisə və təşkilatlarda	9	2	2
mövcud müəssisə və təşkilatlarda	488	97	14
fəaliyyəti bərpa edilmiş müəssisə və təşkilatlarda	-	-	-
digər tədbirlər üzrə (müxtəlif beynəlxalq və yerli layihələr, abadlıq işləri və s.)	-	-	-
<b>Yeni yaradılmış fərdi sahibkarlıq subyektlərinin sayı</b>	<b>1111</b>	<b>744</b>	<b>228</b>



**9.2.4 Siyazan rayonu üzrə hüquqi şəxslərdə və digər tədbirlər üzrə  
yeni açılmış iş yerlərinin sayı**

	2022-ci il	2023-cü il	
		9 ay	III rüb
<b>Yeni iş yerlərinin sayı, cəmi</b>	<b>163</b>	<b>79</b>	<b>8</b>
o cümlədən:			
yeni yaradılmış müəssisə və təşkilatlarda	109	38	4
mövcud müəssisə və təşkilatlarda	54	41	4
fəaliyyəti bərpa edilmiş müəssisə və təşkilatlarda	-	-	-
digər tədbirlər üzrə (müxtəlif beynəlxalq və yerli layihələr, abadlıq işləri və s.)	-	-	-
<b>Yeni yaradılmış fərdi sahibkarlıq subyektlərinin sayı</b>	<b>345</b>	<b>202</b>	<b>70</b>

**9.2.5 Şabran rayonu üzrə hüquqi şəxslərdə və digər tədbirlər üzrə  
yeni açılmış iş yerlərinin sayı**

	2022-ci il	2023-cü il	
		9 ay	III rüb
<b>Yeni iş yerlərinin sayı, cəmi</b>	<b>88</b>	<b>248</b>	<b>8</b>
o cümlədən:			
yeni yaradılmış müəssisə və təşkilatlarda	48	6	-
mövcud müəssisə və təşkilatlarda	37	242	8
fəaliyyəti bərpa edilmiş müəssisə və təşkilatlarda	3	-	-
digər tədbirlər üzrə (müxtəlif beynəlxalq və yerli layihələr, abadlıq işləri və s.)	-	-	-
<b>Yeni yaradılmış fərdi sahibkarlıq subyektlərinin sayı</b>	<b>620</b>	<b>475</b>	<b>152</b>

**9.3 İqtisadi fəaliyyət növlərinə görə hüquqi şəxslərdə  
yeni açılmış iş yerlərinin bölgüsü**

İqtisadi fəaliyyət növləri	2022-ci il	2023-cü il	
		9 ay	III rüb
<b>Quba-Xaçmaz iqtisadi rayonu üzrə - cəmi</b>	<b>1877</b>	<b>1645</b>	<b>633</b>
o cümlədən:			
Kənd təsərrüfatı, meşə təsərrüfatı və balıqçılıq	232	286	75
Mədənçıxarma sənayesi	-	-	-
Emal sənayesi	237	382	193
Elektrik enerjisi, qaz və buxar istehsalı, bölüşdürülməsi və təchizatı	-	-	-
Su təchizatı; tullantıların təmizlənməsi və emalı	5	19	-
Tikinti	76	47	1
Ticarət; nəqliyyat vasitələrinin təmiri	56	56	24

İqtisadi fəaliyyət növləri	2022-ci il	2023-cü il	
		ardı	
		9 ay	III rüb
Nəqliyyat və anbar təsərrüfatı	9	176	135
Turistlərin yerləşdirilməsi və ictimai iaşə	644	398	63
İnformasiya və rabitə	10	25	15
Maliyyə və sığorta fəaliyyəti	18	1	-
Daşınmaz əmlakla əlaqədar əməliyyatlar	18	1	-
Peşə, elmi və texniki fəaliyyət	75	24	1
İnzibati və yardımçı xidmətlərin göstərilməsi	30	32	-
Dövlət idarəetməsi və müdafiə; sosial təminat	19	35	5
Təhsil	253	10	1
Əhaliyə səhiyyə və sosial xidmətlərin göstərilməsi	149	122	101
İstirahət, əyləncə və incəsənət sahəsində fəaliyyət	5	9	6

sonu			
İqtisadi fəaliyyət növləri	2022-ci il	2023-cü il	
		9 ay	III rüb
Digər sahələrdə xidmətlərin göstərilməsi	41	22	13
Ev təsərrüfatlarının fəaliyyəti; fərdi istehlak üçün ev təsərrüfatlarının istehsal etdiyi mal və xidmətlərə dair fəaliyyət	-	-	-
Toxunulmazlıq hüququ olan təşkilatların fəaliyyəti	-	-	-

LƏNKƏRAN-ASTARA İQTİSADI RAYONU

	Yeni yaranmış müəssisə və təşkilatların sayı (2023-cü ilin doqquz ayı)
Lənkəran-Astara iqtisadi rayonu üzrə – cəmi	210
Astara rayonu	23
Cəlilabad rayonu	38
Lerik rayonu	10
Lənkəran rayonu	75
Masallı rayonu	54
Yardımlı rayonu	10



### 10.1 Lənkəran-Astara iqtisadi rayonu üzrə yeni açılmış iş yerlərinin sayı

İqtisadi rayonlar və inzibati ərazi vahidləri	2022-ci il	2023-cü il	
		9 ay	III rüb
<b>Lənkəran-Astara iqtisadi rayonu - cəmi</b>	<b>947</b>	<b>574</b>	<b>259</b>
o cümlədən:			
Astara rayonu	81	95	22
Cəlilabad rayonu	60	18	7
Lerik rayonu	2	2	-
Lənkəran rayonu	418	185	60
Masallı rayonu	351	192	99
Yardımlı rayonu	35	82	71



**10.2 Lənkəran-Astara iqtisadi rayonu üzrə hüquqi şəxslərdə və digər tədbirlər üzrə  
yeni açılmış iş yerlərinin sayı**

	2022-ci il	2023-cü il	
		9 ay	III rüb
<b>Yeni iş yerlərinin sayı, cəmi</b>	<b>947</b>	<b>574</b>	<b>259</b>
o cümlədən:			
yeni yaradılmış müəssisə və təşkilatlarda	497	291	114
mövcud müəssisə və təşkilatlarda	292	273	145
fəaliyyəti bərpa edilmiş müəssisə və təşkilatlarda	2	-	-
digər tədbirlər üzrə (müxtəlif beynəlxalq və yerli layihələr, abadlıq işləri və s.)	156	10	-
<b>Yeni yaradılmış fərdi sahibkarlıq subyektlərinin sayı</b>	<b>12304</b>	<b>9895</b>	<b>2880</b>

**10.2.1 Astara rayonu üzrə hüquqi şəxslərdə və digər tədbirlər üzrə  
yeni açılmış iş yerlərinin sayı**

	2022-ci il	2023-cü il	
		9 ay	III rüb
<b>Yeni iş yerlərinin sayı, cəmi</b>	<b>81</b>	<b>95</b>	<b>22</b>
o cümlədən:			
yeni yaradılmış müəssisə və təşkilatlarda	48	7	-
mövcud müəssisə və təşkilatlarda	23	78	22
fəaliyyəti bərpa edilmiş müəssisə və təşkilatlarda	-	-	-
digər tədbirlər üzrə (müxtəlif beynəlxalq və yerli layihələr, abadlıq işləri və s.)	10	10	-
<b>Yeni yaradılmış fərdi sahibkarlıq subyektlərinin sayı</b>	<b>1744</b>	<b>1469</b>	<b>392</b>

**10.2.2 Cəlilabad rayonu üzrə hüquqi şəxslərdə və digər tədbirlər üzrə  
yeni açılmış iş yerlərinin sayı**

	2022-ci il	2023-cü il	
		9 ay	III rüb
<b>Yeni iş yerlərinin sayı, cəmi</b>	<b>60</b>	<b>18</b>	<b>7</b>
o cümlədən:			
yeni yaradılmış müəssisə və təşkilatlarda	30	5	4
mövcud müəssisə və təşkilatlarda	30	13	3
fəaliyyəti bərpa edilmiş müəssisə və təşkilatlarda	-	-	-
digər tədbirlər üzrə (müxtəlif beynəlxalq və yerli layihələr, abadlıq işləri və s.)	-	-	-
<b>Yeni yaradılmış fərdi sahibkarlıq subyektlərinin sayı</b>	<b>2053</b>	<b>1775</b>	<b>620</b>

**10.2.3 Lerik rayonu üzrə hüquqi şəxslərdə və digər tədbirlər üzrə  
yeni açılmış iş yerlərinin sayı**

	2022-ci il	2023-cü il	
		9 ay	III rüb
<b>Yeni iş yerlərinin sayı, cəmi</b>	<b>2</b>	<b>2</b>	<b>-</b>
o cümlədən:			
yeni yaradılmış müəssisə və təşkilatlarda	-	2	-
mövcud müəssisə və təşkilatlarda	2	-	-
fəaliyyəti bərpa edilmiş müəssisə və təşkilatlarda	-	-	-
digər tədbirlər üzrə (müxtəlif beynəlxalq və yerli layihələr, abadlıq işləri və s.)	-	-	-
<b>Yeni yaradılmış fərdi sahibkarlıq subyektlərinin sayı</b>	<b>1070</b>	<b>947</b>	<b>242</b>

**10.2.4 Lənkəran rayonu üzrə hüquqi şəxslərdə və digər tədbirlər üzrə  
yeni açılmış iş yerlərinin sayı**

	2022-ci il	2023-cü il	
		9 ay	III rüb
<b>Yeni iş yerlərinin sayı, cəmi</b>	<b>418</b>	<b>185</b>	<b>60</b>
o cümlədən:			
yeni yaradılmış müəssisə və təşkilatlarda	249	129	38
mövcud müəssisə və təşkilatlarda	23	56	22
fəaliyyəti bərpa edilmiş müəssisə və təşkilatlarda	-	-	-
digər tədbirlər üzrə (müxtəlif beynəlxalq və yerli layihələr, abadlıq işləri və s.)	146	-	-
<b>Yeni yaradılmış fərdi sahibkarlıq subyektlərinin sayı</b>	<b>3136</b>	<b>2132</b>	<b>579</b>

**10.2.5 Masallı rayonu üzrə hüquqi şəxslərdə və digər tədbirlər üzrə  
yeni açılmış iş yerlərinin sayı**

	2022-ci il	2023-cü il	
		9 ay	III rüb
<b>Yeni iş yerlərinin sayı, cəmi</b>	<b>351</b>	<b>192</b>	<b>99</b>
o cümlədən:			
yeni yaradılmış müəssisə və təşkilatlarda	168	146	70
mövcud müəssisə və təşkilatlarda	181	46	29
fəaliyyəti bərpa edilmiş müəssisə və təşkilatlarda	2	-	-
digər tədbirlər üzrə (müxtəlif beynəlxalq və yerli layihələr, abadlıq işləri və s.)	-	-	-
<b>Yeni yaradılmış fərdi sahibkarlıq subyektlərinin sayı</b>	<b>3395</b>	<b>2884</b>	<b>879</b>

**10.2.6 Yardımli rayonu üzrə hüquqi şəxslərdə və digər tədbirlər üzrə  
yeni açılmış iş yerlərinin sayı**

	2022-ci il	2023-cü il	
		9 ay	III rüb
<b>Yeni iş yerlərinin sayı, cəmi</b>	<b>35</b>	<b>82</b>	<b>71</b>
o cümlədən:			
yeni yaradılmış müəssisə və təşkilatlarda	2	2	2
mövcud müəssisə və təşkilatlarda	33	80	69
fəaliyyəti bərpa edilmiş müəssisə və təşkilatlarda	-	-	-
digər tədbirlər üzrə (müxtəlif beynəlxalq və yerli layihələr, abadlıq işləri və s.)	-	-	-
<b>Yeni yaradılmış fərdi sahibkarlıq subyektlərinin sayı</b>	<b>906</b>	<b>688</b>	<b>168</b>

**10.3 İqtisadi fəaliyyət növlərinə görə hüquqi şəxslərdə  
yeni açılmış iş yerlərinin bölgüsü**

İqtisadi fəaliyyət növləri	2022-ci il	2023-cü il	
		9 ay	III rüb
<b>Lənkəran-Astara iqtisadi rayonu üzrə - cəmi</b>	<b>791</b>	<b>564</b>	<b>259</b>
o cümlədən:			
Kənd təsərrüfatı, meşə təsərrüfatı və balıqçılıq	87	16	3
Mədəncixarma sənayesi	-	-	-
Emal sənayesi	110	13	10
Elektrik enerjisi, qaz və buxar istehsalı, bölüşdürülməsi və təchizatı	2	-	-
Su təchizatı; tullantıların təmizlənməsi və emalı	-	-	-
Tikinti	117	91	65
Ticarət; nəqliyyat vasitələrinin təmiri	187	125	48



İqtisadi fəaliyyət növləri	2022-ci il	2023-cü il	
		9 ay	III rüb
Nəqliyyat və anbar təsərrüfatı	6	141	77
Turistlərin yerləşdirilməsi və ictimai iaşə	75	17	1
İnformasiya və rabitə	22	11	1
Maliyyə və sığorta fəaliyyəti	4	3	-
Daşınmaz əmlakla əlaqədar əməliyyatlar	17	16	5
Peşə, elmi və texniki fəaliyyət	37	26	19
İnzibati və yardımçı xidmətlərin göstərilməsi	30	18	2
Dövlət idarəetməsi və müdafiə; sosial təminat	29	19	12
Təhsil	17	11	6
Əhaliyə səhiyyə və sosial xidmətlərin göstərilməsi	42	31	8
İstirahət, əyləncə və incəsənət sahəsində fəaliyyət	3	13	-

İqtisadi fəaliyyət növləri	2022-ci il	2023-cü il	
		9 ay	III rüb
Digər sahələrdə xidmətlərin göstərilməsi	6	13	2
Ev təsərrüfatlarının fəaliyyəti; fərdi istehlak üçün ev təsərrüfatlarının istehsal etdiyi mal və xidmətlərə dair fəaliyyət	-	-	-
Toxunulmazlıq hüququ olan təşkilatların fəaliyyəti	-	-	-



# MƏRKƏZİ ARAN İQTİSADI RAYONU

	Yeni yaranmış müəssisə və təşkilatların sayı (2023-cü ilin doqquz ayı)
<b>Mərkəzi Aran iqtisadi rayonu üzrə – cəmi</b>	<b>161</b>
Mingəçevir şəhəri	50
Ağdaş rayonu	15
Göyçay rayonu	27
Kürdəmir rayonu	21
Ucar rayonu	12
Yevlax rayonu	29
Zərdab rayonu	7



### 11.1 Mərkəzi Aran iqtisadi rayonu üzrə yeni açılmış iş yerlərinin sayı

İqtisadi rayonlar və inzibati ərazi vahidləri	2022-ci il	2023-cü il	
		9 ay	III rüb
<b>Mərkəzi Aran iqtisadi rayonu - cəmi</b>	<b>862</b>	<b>875</b>	<b>295</b>
o cümlədən:			
Mingəçevir şəhəri	308	471	141
Ağdaş rayonu	167	98	45
Göyçay rayonu	61	28	12
Kürdəmir rayonu	127	93	29
Ucar rayonu	5	7	6
Yevlax rayonu	48	74	14
Zərdab rayonu	146	104	48

**11.2 Mərkəzi Aran iqtisadi rayonu üzrə hüquqi şəxslərdə və digər tədbirlər üzrə  
yeni açılmış iş yerlərinin sayı**

	2022-ci il	2023-cü il	
		9 ay	III rüb
<b>Yeni iş yerlərinin sayı, cəmi</b>	<b>862</b>	<b>875</b>	<b>295</b>
o cümlədən:			
yeni yaradılmış müəssisə və təşkilatlarda	211	136	47
mövcud müəssisə və təşkilatlarda	644	735	248
fəaliyyəti bərpa edilmiş müəssisə və təşkilatlarda	7	4	-
digər tədbirlər üzrə (müxtəlif beynəlxalq və yerli layihələr, abadlıq işləri və s.)	-	-	-
<b>Yeni yaradılmış fərdi sahibkarlıq subyektlərinin sayı</b>	<b>8842</b>	<b>7921</b>	<b>2508</b>

**11.2.1 Mingəçevir şəhəri üzrə hüquqi şəxslərdə və digər tədbirlər üzrə  
yeni açılmış iş yerlərinin sayı**

	2022-ci il	2023-cü il	
		9 ay	III rüb
<b>Yeni iş yerlərinin sayı, cəmi</b>	<b>308</b>	<b>471</b>	<b>141</b>
o cümlədən:			
yeni yaradılmış müəssisə və təşkilatlarda	14	30	26
mövcud müəssisə və təşkilatlarda	294	441	115
fəaliyyəti bərpa edilmiş müəssisə və təşkilatlarda	-	-	-
digər tədbirlər üzrə (müxtəlif beynəlxalq və yerli layihələr, abadlıq işləri və s.)	-	-	-
<b>Yeni yaradılmış fərdi sahibkarlıq subyektlərinin sayı</b>	<b>996</b>	<b>728</b>	<b>283</b>



**11.2.2 Ağdaş rayonu üzrə hüquqi şəxslərdə və digər tədbirlər üzrə  
yeni açılmış iş yerlərinin sayı**

	2022-ci il	2023-cü il	
		9 ay	III rüb
<b>Yeni iş yerlərinin sayı, cəmi</b>	<b>167</b>	<b>98</b>	<b>45</b>
o cümlədən:			
yeni yaradılmış müəssisə və təşkilatlarda	22	13	1
mövcud müəssisə və təşkilatlarda	145	81	44
fəaliyyəti bərpa edilmiş müəssisə və təşkilatlarda	-	4	-
digər tədbirlər üzrə (müxtəlif beynəlxalq və yerli layihələr, abadlıq işləri və s.)	-	-	-
<b>Yeni yaradılmış fərdi sahibkarlıq subyektlərinin sayı</b>	<b>1506</b>	<b>1264</b>	<b>413</b>

**11.2.3 Göyçay rayonu üzrə hüquqi şəxslərdə və digər tədbirlər üzrə  
yeni açılmış iş yerlərinin sayı**

	2022-ci il	2023-cü il	
		9 ay	III rüb
<b>Yeni iş yerlərinin sayı, cəmi</b>	<b>61</b>	<b>28</b>	<b>12</b>
o cümlədən:			
yeni yaradılmış müəssisə və təşkilatlarda	11	1	-
mövcud müəssisə və təşkilatlarda	50	27	12
fəaliyyəti bərpa edilmiş müəssisə və təşkilatlarda	-	-	-
digər tədbirlər üzrə (müxtəlif beynəlxalq və yerli layihələr, abadlıq işləri və s.)	-	-	-
<b>Yeni yaradılmış fərdi sahibkarlıq subyektlərinin sayı</b>	<b>1900</b>	<b>1490</b>	<b>514</b>

**11.2.4 Kürdəmir rayonu üzrə hüquqi şəxslərdə və digər tədbirlər üzrə  
yeni açılmış iş yerlərinin sayı**

	2022-ci il	2023-cü il	
		9 ay	III rüb
<b>Yeni iş yerlərinin sayı, cəmi</b>	<b>127</b>	<b>93</b>	<b>29</b>
o cümlədən:			
yeni yaradılmış müəssisə və təşkilatlarda	14	16	7
mövcud müəssisə və təşkilatlarda	106	77	22
fəaliyyəti bərpa edilmiş müəssisə və təşkilatlarda	7	-	-
digər tədbirlər üzrə (müxtəlif beynəlxalq və yerli layihələr, abadlıq işləri və s.)	-	-	-
<b>Yeni yaradılmış fərdi sahibkarlıq subyektlərinin sayı</b>	<b>1503</b>	<b>1974</b>	<b>484</b>

**11.2.5 Ucar rayonu üzrə hüquqi şəxslərdə və digər tədbirlər üzrə  
yeni açılmış iş yerlərinin sayı**

	2022-ci il	2023-cü il	
		9 ay	III rüb
<b>Yeni iş yerlərinin sayı, cəmi</b>	<b>5</b>	<b>7</b>	<b>6</b>
o cümlədən:			
yeni yaradılmış müəssisə və təşkilatlarda	-	-	-
mövcud müəssisə və təşkilatlarda	5	7	6
fəaliyyəti bərpa edilmiş müəssisə və təşkilatlarda	-	-	-
digər tədbirlər üzrə (müxtəlif beynəlxalq və yerli layihələr, abadlıq işləri və s.)	-	-	-
<b>Yeni yaradılmış fərdi sahibkarlıq subyektlərinin sayı</b>	<b>882</b>	<b>1025</b>	<b>324</b>

**11.2.6 Yevlax rayonu üzrə hüquqi şəxslərdə və digər tədbirlər üzrə  
yeni açılmış iş yerlərinin sayı**

	2022-ci il	2023-cü il	
		9 ay	III rüb
<b>Yeni iş yerlərinin sayı, cəmi</b>	<b>48</b>	<b>74</b>	<b>14</b>
o cümlədən:			
yeni yaradılmış müəssisə və təşkilatlarda	35	71	11
mövcud müəssisə və təşkilatlarda	13	3	3
fəaliyyəti bərpa edilmiş müəssisə və təşkilatlarda	-	-	-
digər tədbirlər üzrə (müxtəlif beynəlxalq və yerli layihələr, abadlıq işləri və s.)	-	-	-
<b>Yeni yaradılmış fərdi sahibkarlıq subyektlərinin sayı</b>	<b>1563</b>	<b>960</b>	<b>316</b>

**11.2.7 Zərdab rayonu üzrə hüquqi şəxslərdə və digər tədbirlər üzrə  
yeni açılmış iş yerlərinin sayı**

	2022-ci il	2023-cü il	
		9 ay	III rüb
<b>Yeni iş yerlərinin sayı, cəmi</b>	<b>146</b>	<b>104</b>	<b>48</b>
o cümlədən:			
yeni yaradılmış müəssisə və təşkilatlarda	115	5	2
mövcud müəssisə və təşkilatlarda	31	99	46
fəaliyyəti bərpa edilmiş müəssisə və təşkilatlarda	-	-	-
digər tədbirlər üzrə (müxtəlif beynəlxalq və yerli layihələr, abadlıq işləri və s.)	-	-	-
<b>Yeni yaradılmış fərdi sahibkarlıq subyektlərinin sayı</b>	<b>492</b>	<b>480</b>	<b>174</b>

**11.3 İqtisadi fəaliyyət növlərinə görə hüquqi şəxslərdə  
yeni açılmış iş yerlərinin bölgüsü**

İqtisadi fəaliyyət növləri	2022-ci il	2023-cü il	
		9 ay	III rüb
<b>Mərkəzi Aran iqtisadi rayonu üzrə - cəmi</b>	<b>862</b>	<b>875</b>	<b>295</b>
o cümlədən:			
Kənd təsərrüfatı, meşə təsərrüfatı və balıqçılıq	60	58	14
Mədənçıxarma sənayesi	-	-	-
Emal sənayesi	135	91	49
Elektrik enerjisi, qaz və buxar istehsalı, bölüşdürülməsi və təchizatı	28	25	23
Su təchizatı; tullantıların təmizlənməsi və emalı	9	6	-
Tikinti	249	299	48
Ticarət; nəqliyyat vasitələrinin təmiri	132	101	10

İqtisadi fəaliyyət növləri	2022-ci il	2023-cü il	
		ardı	
		9 ay	III rüb
Nəqliyyat və anbar təsərrüfatı	7	2	2
Turistlərin yerləşdirilməsi və ictimai iasə	43	68	40
İnformasiya və rabitə	18	-	-
Maliyyə və sığorta fəaliyyəti	6	6	2
Daşınmaz əmlakla əlaqədar əməliyyatlar	5	2	-
Peşə, elmi və texniki fəaliyyət	13	16	4
İnzibati və yardımçı xidmətlərin göstərilməsi	4	3	1
Dövlət idarəetməsi və müdafiə; sosial təminat	19	8	2
Təhsil	75	51	45
Əhaliyə səhiyyə və sosial xidmətlərin göstərilməsi	50	108	28
İstirahət, əyləncə və incəsənət sahəsində fəaliyyət	-	4	4



İqtisadi fəaliyyət növləri	2022-ci il	2023-cü il	
		9 ay	III rüb
Digər sahələrdə xidmətlərin göstərilməsi	9	27	23
Ev təsərrüfatlarının fəaliyyəti; fərdi istehlak üçün ev təsərrüfatlarının istehsal etdiyi mal və xidmətlərə dair fəaliyyət	-	-	-
Toxunulmazlıq hüququ olan təşkilatların fəaliyyəti	-	-	-

## MİL-MUĞAN İQTİSADI RAYONU

	Yeni yaranmış müəssisə və təşkilatların sayı (2023-cü ilin doqquz ayı)
<b>Mil-Muğan iqtisadi rayonu üzrə – cəmi</b>	<b>83</b>
Beyləqan rayonu	12
İmişli rayonu	22
Saatlı rayonu	25
Sabirabad rayonu	24



### 12.1 Mil-Muğan iqtisadi rayonu üzrə yeni açılmış iş yerlərinin sayı

İqtisadi rayonlar və inzibati ərazi vahidləri	2022-ci il	2023-cü il	
		9 ay	III rüb
<b>Mil-Muğan iqtisadi rayonu - cəmi</b>	<b>668</b>	<b>327</b>	<b>110</b>
o cümlədən:			
Beyləqan rayonu	253	80	42
İmişli rayonu	158	174	48
Saatlı rayonu	166	24	8
Sabirabad rayonu	91	49	12

**12.2 Mil-Muğan iqtisadi rayonu üzrə hüquqi şəxslərdə və digər tədbirlər üzrə  
yeni açılmış iş yerlərinin sayı**

	2022-ci il	2023-cü il	
		9 ay	III rüb
<b>Yeni iş yerlərinin sayı, cəmi</b>	<b>668</b>	<b>327</b>	<b>110</b>
o cümlədən:			
yeni yaradılmış müəssisə və təşkilatlarda	55	62	4
mövcud müəssisə və təşkilatlarda	605	259	103
fəaliyyəti bərpa edilmiş müəssisə və təşkilatlarda	8	6	3
digər tədbirlər üzrə (müxtəlif beynəlxalq və yerli layihələr, abadlıq işləri və s.)	-	-	-
<b>Yeni yaradılmış fərdi sahibkarlıq subyektlərinin sayı</b>	<b>5243</b>	<b>5017</b>	<b>1681</b>

**12.2.1 Beyləqan rayonu üzrə hüquqi şəxslərdə və digər tədbirlər üzrə  
yeni açılmış iş yerlərinin sayı**

	2022-ci il	2023-cü il	
		9 ay	III rüb
<b>Yeni iş yerlərinin sayı, cəmi</b>	<b>253</b>	<b>80</b>	<b>42</b>
o cümlədən:			
yeni yaradılmış müəssisə və təşkilatlarda	8	-	-
mövcud müəssisə və təşkilatlarda	245	80	42
fəaliyyəti bərpa edilmiş müəssisə və təşkilatlarda	-	-	-
digər tədbirlər üzrə (müxtəlif beynəlxalq və yerli layihələr, abadlıq işləri və s.)	-	-	-
<b>Yeni yaradılmış fərdi sahibkarlıq subyektlərinin sayı</b>	<b>1213</b>	<b>1105</b>	<b>341</b>

**12.2.2 İmişli rayonu üzrə hüquqi şəxslərdə və digər tədbirlər üzrə  
yeni açılmış iş yerlərinin sayı**

	2022-ci il	2023-cü il	
		9 ay	III rüb
<b>Yeni iş yerlərinin sayı, cəmi</b>	<b>158</b>	<b>174</b>	<b>48</b>
o cümlədən:			
yeni yaradılmış müəssisə və təşkilatlarda	22	36	2
mövcud müəssisə və təşkilatlarda	136	135	43
fəaliyyəti bərpa edilmiş müəssisə və təşkilatlarda	-	3	3
digər tədbirlər üzrə (müxtəlif beynəlxalq və yerli layihələr, abadlıq işləri və s.)	-	-	-
<b>Yeni yaradılmış fərdi sahibkarlıq subyektlərinin sayı</b>	<b>1097</b>	<b>1129</b>	<b>439</b>

**12.2.3 Saatlı rayonu üzrə hüquqi şəxslərdə və digər tədbirlər üzrə  
yeni açılmış iş yerlərinin sayı**

	2022-ci il	2023-cü il	
		9 ay	III rüb
<b>Yeni iş yerlərinin sayı, cəmi</b>	<b>166</b>	<b>24</b>	<b>8</b>
o cümlədən:			
yeni yaradılmış müəssisə və təşkilatlarda	20	9	2
mövcud müəssisə və təşkilatlarda	138	12	6
fəaliyyəti bərpa edilmiş müəssisə və təşkilatlarda	8	3	-
digər tədbirlər üzrə (müxtəlif beynəlxalq və yerli layihələr, abadlıq işləri və s.)	-	-	-
<b>Yeni yaradılmış fərdi sahibkarlıq subyektlərinin sayı</b>	<b>933</b>	<b>908</b>	<b>275</b>



**12.2.4 Sabirabad rayonu üzrə hüquqi şəxslərdə və digər tədbirlər üzrə  
yeni açılmış iş yerlərinin sayı**

	2022-ci il	2023-cü il	
		9 ay	III rüb
<b>Yeni iş yerlərinin sayı, cəmi</b>	<b>91</b>	<b>49</b>	<b>12</b>
o cümlədən:			
yeni yaradılmış müəssisə və təşkilatlarda	5	17	-
mövcud müəssisə və təşkilatlarda	86	32	12
fəaliyyəti bərpa edilmiş müəssisə və təşkilatlarda	-	-	-
digər tədbirlər üzrə (müxtəlif beynəlxalq və yerli layihələr, abadlıq işləri və s.)	-	-	-
<b>Yeni yaradılmış fərdi sahibkarlıq subyektlərinin sayı</b>	<b>2000</b>	<b>1875</b>	<b>626</b>

**12.3 İqtisadi fəaliyyət növlərinə görə hüquqi şəxslərdə  
yeni açılmış iş yerlərinin bölgüsü**

İqtisadi fəaliyyət növləri	2022-ci il	2023-cü il	
		9 ay	III rüb
<b>Mil-Muğan iqtisadi rayonu üzrə - cəmi</b>	<b>668</b>	<b>327</b>	<b>110</b>
o cümlədən:			
Kənd təsərrüfatı, meşə təsərrüfatı və balıqçılıq	32	29	4
Mədənçıxarma sənayesi	24	7	7
Emal sənayesi	286	72	35
Elektrik enerjisi, qaz və buxar istehsalı, bölüşdürülməsi və təchizatı	1	1	1
Su təchizatı; tullantıların təmizlənməsi və emalı	1	-	-
Tikinti	80	19	-
Ticarət; nəqliyyat vasitələrinin təmiri	75	59	24

İqtisadi fəaliyyət növləri	2022-ci il	2023-cü il		ardı
		9 ay	III rüb	
Nəqliyyat və anbar təsərrüfatı	6	5	-	
Turistlərin yerləşdirilməsi və ictimai iaşə	-	57	13	
İnformasiya və rabitə	2	2	-	
Maliyyə və sığorta fəaliyyəti	9	1	-	
Daşınmaz əmlakla əlaqədar əməliyyatlar	-	8	-	
Peşə, elmi və texniki fəaliyyət	-	3	-	
İnzibati və yardımçı xidmətlərin göstərilməsi	2	2	2	
Dövlət idarəetməsi və müdafiə; sosial təminat	11	24	7	
Təhsil	125	15	3	
Əhaliyə səhiyyə və sosial xidmətlərin göstərilməsi	11	13	4	
İstirahət, əyləncə və incəsənət sahəsində fəaliyyət	1	10	10	

İqtisadi fəaliyyət növləri	2022-ci il	sonu	
		2023-cü il	
		9 ay	III rüb
Digər sahələrdə xidmətlərin göstərilməsi	2	-	-
Ev təsərrüfatlarının fəaliyyəti; fərdi istehlak üçün ev təsərrüfatlarının istehsal etdiyi mal və xidmətlərə dair fəaliyyət	-	-	-
Toxunulmazlıq hüququ olan təşkilatların fəaliyyəti	-	-	-



# ŞƏKİ-ZAQATALA İQTİSADI RAYONU

	Yeni yaranmış müəssisə və təşkilatların sayı (2023-cü ilin doqquz ayı)
<b>Şəki-Zaqatala iqtisadi rayonu üzrə – cəmi</b>	<b>144</b>
Balakən rayonu	19
Qax rayonu	12
Qəbələ rayonu	37
Oğuz rayonu	9
Şəki rayonu	38
Zaqatala rayonu	29



### 13.1 Şəki-Zaqatala iqtisadi rayonu üzrə yeni açılmış iş yerlərinin sayı

İqtisadi rayonlar və inzibati ərazi vahidləri	2022-ci il	2023-cü il	
		9 ay	III rüb
<b>Şəki-Zaqatala iqtisadi rayonu - cəmi</b>	<b>1816</b>	<b>1098</b>	<b>503</b>
o cümlədən:			
Balakən rayonu	173	89	40
Qax rayonu	126	30	5
Qəbələ rayonu	958	521	186
Oğuz rayonu	70	31	11
Şəki rayonu	327	203	100
Zaqatala rayonu	162	224	161



**13.2 Şəki-Zaqatala iqtisadi rayonu üzrə hüquqi şəxslərdə və digər tədbirlər üzrə  
yeni açılmış iş yerlərinin sayı**

	2022-ci il	2023-cü il	
		9 ay	III rüb
<b>Yeni iş yerlərinin sayı, cəmi</b>	<b>1816</b>	<b>1098</b>	<b>503</b>
o cümlədən:			
yeni yaradılmış müəssisə və təşkilatlarda	293	240	103
mövcud müəssisə və təşkilatlarda	1441	798	380
fəaliyyəti bərpa edilmiş müəssisə və təşkilatlarda	2	-	-
digər tədbirlər üzrə (müxtəlif beynəlxalq və yerli layihələr, abadlıq işləri və s.)	80	60	20
<b>Yeni yaradılmış fərdi sahibkarlıq subyektlərinin sayı</b>	<b>8836</b>	<b>7159</b>	<b>2226</b>

**13.2.1 Balakən rayonu üzrə hüquqi şəxslərdə və digər tədbirlər üzrə  
yeni açılmış iş yerlərinin sayı**

	2022-ci il	2023-cü il	
		9 ay	III rüb
<b>Yeni iş yerlərinin sayı, cəmi</b>	<b>173</b>	<b>89</b>	<b>40</b>
o cümlədən:			
yeni yaradılmış müəssisə və təşkilatlarda	44	30	-
mövcud müəssisə və təşkilatlarda	127	59	40
fəaliyyəti bərpa edilmiş müəssisə və təşkilatlarda	2	-	-
digər tədbirlər üzrə (müxtəlif beynəlxalq və yerli layihələr, abadlıq işləri və s.)	-	-	-
<b>Yeni yaradılmış fərdi sahibkarlıq subyektlərinin sayı</b>	<b>1227</b>	<b>952</b>	<b>293</b>

**13.2.2 Qax rayonu üzrə hüquqi şəxslərdə və digər tədbirlər üzrə  
yeni açılmış iş yerlərinin sayı**

	2022-ci il	2023-cü il	
		9 ay	III rüb
<b>Yeni iş yerlərinin sayı, cəmi</b>	<b>126</b>	<b>30</b>	<b>5</b>
o cümlədən:			
yeni yaradılmış müəssisə və təşkilatlarda	45	6	1
mövcud müəssisə və təşkilatlarda	81	24	4
fəaliyyəti bərpa edilmiş müəssisə və təşkilatlarda	-	-	-
digər tədbirlər üzrə (müxtəlif beynəlxalq və yerli layihələr, abadlıq işləri və s.)	-	-	-
<b>Yeni yaradılmış fərdi sahibkarlıq subyektlərinin sayı</b>	<b>1063</b>	<b>790</b>	<b>256</b>

**13.2.3 Qəbələ rayonu üzrə hüquqi şəxslərdə və digər tədbirlər üzrə  
yeni açılmış iş yerlərinin sayı**

	2022-ci il	2023-cü il	
		9 ay	III rüb
<b>Yeni iş yerlərinin sayı, cəmi</b>	<b>958</b>	<b>521</b>	<b>186</b>
o cümlədən:			
yeni yaradılmış müəssisə və təşkilatlarda	1	45	12
mövcud müəssisə və təşkilatlarda	957	476	174
fəaliyyəti bərpa edilmiş müəssisə və təşkilatlarda	-	-	-
digər tədbirlər üzrə (müxtəlif beynəlxalq və yerli layihələr, abadlıq işləri və s.)	-	-	-
<b>Yeni yaradılmış fərdi sahibkarlıq subyektlərinin sayı</b>	<b>1913</b>	<b>1332</b>	<b>462</b>

**13.2.4 Oğuz rayonu üzrə hüquqi şəxslərdə və digər tədbirlər üzrə  
yeni açılmış iş yerlərinin sayı**

	2022-ci il	2023-cü il	
		9 ay	III rüb
<b>Yeni iş yerlərinin sayı, cəmi</b>	<b>70</b>	<b>31</b>	<b>11</b>
o cümlədən:			
yeni yaradılmış müəssisə və təşkilatlarda	23	18	8
mövcud müəssisə və təşkilatlarda	47	13	3
fəaliyyəti bərpa edilmiş müəssisə və təşkilatlarda	-	-	-
digər tədbirlər üzrə (müxtəlif beynəlxalq və yerli layihələr, abadlıq işləri və s.)	-	-	-
<b>Yeni yaradılmış fərdi sahibkarlıq subyektlərinin sayı</b>	<b>478</b>	<b>398</b>	<b>102</b>

**13.2.5 Şəki rayonu üzrə hüquqi şəxslərdə və digər tədbirlər üzrə  
yeni açılmış iş yerlərinin sayı**

	2022-ci il	2023-cü il	
		9 ay	III rüb
<b>Yeni iş yerlərinin sayı, cəmi</b>	<b>327</b>	<b>203</b>	<b>100</b>
o cümlədən:			
yeni yaradılmış müəssisə və təşkilatlarda	124	123	80
mövcud müəssisə və təşkilatlarda	203	80	20
fəaliyyəti bərpa edilmiş müəssisə və təşkilatlarda	-	-	-
digər tədbirlər üzrə (müxtəlif beynəlxalq və yerli layihələr, abadlıq işləri və s.)	-	-	-
<b>Yeni yaradılmış fərdi sahibkarlıq subyektlərinin sayı</b>	<b>2440</b>	<b>2255</b>	<b>682</b>

**13.2.6 Zaqatala rayonu üzrə hüquqi şəxslərdə və digər tədbirlər üzrə  
yeni açılmış iş yerlərinin sayı**

	2022-ci il	2023-cü il	
		9 ay	III rüb
<b>Yeni iş yerlərinin sayı, cəmi</b>	<b>162</b>	<b>224</b>	<b>161</b>
o cümlədən:			
yeni yaradılmış müəssisə və təşkilatlarda	56	18	2
mövcud müəssisə və təşkilatlarda	26	146	139
fəaliyyəti bərpa edilmiş müəssisə və təşkilatlarda	-	-	-
digər tədbirlər üzrə (müxtəlif beynəlxalq və yerli layihələr, abadlıq işləri və s.)	80	60	20
<b>Yeni yaradılmış fərdi sahibkarlıq subyektlərinin sayı</b>	<b>1715</b>	<b>1432</b>	<b>431</b>

**13.3 İqtisadi fəaliyyət növlərinə görə hüquqi şəxslərdə  
yeni açılmış iş yerlərinin bölgüsü**

İqtisadi fəaliyyət növləri	2022-ci il	2023-cü il	
		9 ay	III rüb
<b>Şəki-Zaqatala iqtisadi rayonu üzrə - cəmi</b>	<b>1736</b>	<b>1038</b>	<b>483</b>
o cümlədən:			
Kənd təsərrüfatı, meşə təsərrüfatı və balıqçılıq	234	142	37
Mədəniyyət sənayesi	3	28	4
Emal sənayesi	448	337	220
Elektrik enerjisi, qaz və buxar istehsalı, bölüşdürülməsi və təchizatı	-	-	-
Su təchizatı; tullantıların təmizlənməsi və emalı	33	19	4
Tikinti	161	68	17
Ticarət; nəqliyyat vasitələrinin təmiri	179	126	45



İqtisadi fəaliyyət növləri	2022-ci il	2023-cü il	
		ardı	
		9 ay	III rüb
Nəqliyyat və anbar təsərrüfatı	22	16	-
Turistlərin yerləşdirilməsi və ictimai iaşə	9	18	5
İnformasiya və rabitə	4	7	5
Maliyyə və sığorta fəaliyyəti	3	2	-
Daşınmaz əmlakla əlaqədar əməliyyatlar	19	8	-
Peşə, elmi və texniki fəaliyyət	23	18	5
İnzibati və yardımçı xidmətlərin göstərilməsi	37	7	5
Dövlət idarəetməsi və müdafiə; sosial təminat	27	22	10
Təhsil	85	117	103
Əhaliyə səhiyyə və sosial xidmətlərin göstərilməsi	425	80	5
İstirahət, əyləncə və incəsənət sahəsində fəaliyyət	9	14	13

İqtisadi fəaliyyət növləri	2022-ci il	2023-cü il	
		9 ay	III rüb
Digər sahələrdə xidmətlərin göstərilməsi	15	9	5
Ev təsərrüfatlarının fəaliyyəti; fərdi istehlak üçün ev təsərrüfatlarının istehsal etdiyi mal və xidmətlərə dair fəaliyyət	-	-	-
Toxunulmazlıq hüququ olan təşkilatların fəaliyyəti	-	-	-



# ŞƏRQİ ZƏNGƏZUR İQTİSADI RAYONU

	Yeni yaranmış müəssisə və təşkilatların sayı (2023-cü ilin doqquz ayı)
<b>Şərqi Zəngəzur iqtisadi rayonu üzrə – cəmi</b>	<b>59</b>
Cəbrayıl rayonu	15
Kəlbəcər rayonu	9
Qubadlı rayonu	10
Laçın rayonu	14
Zəngilan rayonu	11



#### 14.1 Şərqi Zəngəzur iqtisadi rayonu üzrə yeni açılmış iş yerlərinin sayı

İqtisadi rayonlar və inzibati ərazi vahidləri	2022-ci il	2023-cü il	
		9 ay	III rüb
<b>Şərqi Zəngəzur iqtisadi rayonu - cəmi</b>	<b>223</b>	<b>578</b>	<b>200</b>
o cümlədən:			
Cəbrayıl rayonu	53	39	11
Kəlbəcər rayonu	49	19	-
Qubadlı rayonu	64	3	1
Laçın rayonu	9	515	187
Zəngilan rayonu	48	2	1

**14.2 Şərqi Zəngəzur iqtisadi rayonu üzrə hüquqi şəxslərdə və digər tədbirlər üzrə  
yeni açılmış iş yerlərinin sayı**

	2022-ci il	2023-cü il	
		9 ay	III rüb
<b>Yeni iş yerlərinin sayı, cəmi</b>	<b>223</b>	<b>578</b>	<b>200</b>
o cümlədən:			
yeni yaradılmış müəssisə və təşkilatlarda	62	109	35
mövcud müəssisə və təşkilatlarda	133	469	165
fəaliyyəti bərpa edilmiş müəssisə və təşkilatlarda	14	-	-
digər tədbirlər üzrə (müxtəlif beynəlxalq və yerli layihələr, abadlıq işləri və s.)	14	-	-
<b>Yeni yaradılmış fərdi sahibkarlıq subyektlərinin sayı</b>	<b>620</b>	<b>540</b>	<b>163</b>

**14.2.1 Cəbrayıl rayonu üzrə hüquqi şəxslərdə və digər tədbirlər üzrə  
yeni açılmış iş yerlərinin sayı**

	2022-ci il	2023-cü il	
		9 ay	III rüb
<b>Yeni iş yerlərinin sayı, cəmi</b>	<b>53</b>	<b>39</b>	<b>11</b>
o cümlədən:			
yeni yaradılmış müəssisə və təşkilatlarda	38	28	11
mövcud müəssisə və təşkilatlarda	15	11	-
fəaliyyəti bərpa edilmiş müəssisə və təşkilatlarda	-	-	-
digər tədbirlər üzrə (müxtəlif beynəlxalq və yerli layihələr, abadlıq işləri və s.)	-	-	-
<b>Yeni yaradılmış fərdi sahibkarlıq subyektlərinin sayı</b>	<b>98</b>	<b>109</b>	<b>36</b>



**14.2.2 Kəlbəcər rayonu üzrə hüquqi şəxslərdə və digər tədbirlər üzrə  
yeni açılmış iş yerlərinin sayı**

	2022-ci il	2023-cü il	
		9 ay	III rüb
<b>Yeni iş yerlərinin sayı, cəmi</b>	<b>49</b>	<b>19</b>	<b>-</b>
o cümlədən:			
yeni yaradılmış müəssisə və təşkilatlarda	-	4	-
mövcud müəssisə və təşkilatlarda	49	15	-
fəaliyyəti bərpa edilmiş müəssisə və təşkilatlarda	-	-	-
digər tədbirlər üzrə (müxtəlif beynəlxalq və yerli layihələr, abadlıq işləri və s.)	-	-	-
<b>Yeni yaradılmış fərdi sahibkarlıq subyektlərinin sayı</b>	<b>79</b>	<b>58</b>	<b>16</b>

**14.2.3 Qubadlı rayonu üzrə hüquqi şəxslərdə və digər tədbirlər üzrə  
yeni açılmış iş yerlərinin sayı**

	2022-ci il	2023-cü il	
		9 ay	III rüb
<b>Yeni iş yerlərinin sayı, cəmi</b>	<b>64</b>	<b>3</b>	<b>1</b>
o cümlədən:			
yeni yaradılmış müəssisə və təşkilatlarda	19	2	1
mövcud müəssisə və təşkilatlarda	35	1	-
fəaliyyəti bərpa edilmiş müəssisə və təşkilatlarda	10	-	-
digər tədbirlər üzrə (müxtəlif beynəlxalq və yerli layihələr, abadlıq işləri və s.)	-	-	-
<b>Yeni yaradılmış fərdi sahibkarlıq subyektlərinin sayı</b>	<b>214</b>	<b>142</b>	<b>45</b>

**14.2.4 Laçın rayonu üzrə hüquqi şəxslərdə və digər tədbirlər üzrə  
yeni açılmış iş yerlərinin sayı**

	2022-ci il	2023-cü il	
		9 ay	III rüb
<b>Yeni iş yerlərinin sayı, cəmi</b>	<b>9</b>	<b>515</b>	<b>187</b>
o cümlədən:			
yeni yaradılmış müəssisə və təşkilatlarda	-	75	23
mövcud müəssisə və təşkilatlarda	5	440	164
fəaliyyəti bərpa edilmiş müəssisə və təşkilatlarda	4	-	-
digər tədbirlər üzrə (müxtəlif beynəlxalq və yerli layihələr, abadlıq işləri və s.)	-	-	-
<b>Yeni yaradılmış fərdi sahibkarlıq subyektlərinin sayı</b>	<b>174</b>	<b>154</b>	<b>37</b>

**14.2.5 Zəngilan rayonu üzrə hüquqi şəxslərdə və digər tədbirlər üzrə  
yeni açılmış iş yerlərinin sayı**

	2022-ci il	2023-cü il	
		9 ay	III rüb
<b>Yeni iş yerlərinin sayı, cəmi</b>	<b>48</b>	<b>2</b>	<b>1</b>
o cümlədən:			
yeni yaradılmış müəssisə və təşkilatlarda	5	-	-
mövcud müəssisə və təşkilatlarda	29	2	1
fəaliyyəti bərpa edilmiş müəssisə və təşkilatlarda	-	-	-
digər tədbirlər üzrə (müxtəlif beynəlxalq və yerli layihələr, abadlıq işləri və s.)	14	-	-
<b>Yeni yaradılmış fərdi sahibkarlıq subyektlərinin sayı</b>	<b>55</b>	<b>77</b>	<b>29</b>

**14.3 İqtisadi fəaliyyət növlərinə görə hüquqi şəxslərdə  
yeni açılmış iş yerlərinin bölgüsü**

İqtisadi fəaliyyət növləri	2022-ci il	2023-cü il	
		9 ay	III rüb
<b>Şərqi Zəngəzur iqtisadi rayonu üzrə - cəmi</b>	<b>209</b>	<b>578</b>	<b>200</b>
o cümlədən:			
Kənd təsərrüfatı, meşə təsərrüfatı və balıqçılıq	47	19	4
Mədəncixarma sənayesi	4	1	-
Emal sənayesi	9	53	10
Elektrik enerjisi, qaz və buxar istehsalı, bölüşdürülməsi və təchizatı	10	-	-
Su təchizatı; tullantıların təmizlənməsi və emalı	12	2	-
Tikinti	54	45	24
Ticarət; nəqliyyat vasitələrinin təmiri	34	25	3

İqtisadi fəaliyyət növləri	2022-ci il	2023-cü il	
		9 ay	III rüb
Nəqliyyat və anbar təsərrüfatı	-	1	1
Turistlərin yerləşdirilməsi və ictimai işə	-	-	-
İnformasiya və rabitə	-	-	-
Maliyyə və sığorta fəaliyyəti	7	-	-
Daşınmaz əmlakla əlaqədar əməliyyatlar	-	-	-
Peşə, elmi və texniki fəaliyyət	5	11	1
İnzibati və yardımçı xidmətlərin göstərilməsi	-	413	151
Dövlət idarəetməsi və müdafiə; sosial təminat	2	1	-
Təhsil	1	6	6
Əhaliyə səhiyyə və sosial xidmətlərin göstərilməsi	24	-	-
İstirahət, əyləncə və incəsənət sahəsində fəaliyyət	-	1	-

İqtisadi fəaliyyət növləri	2022-ci il	2023-cü il	
		9 ay	III rüb
Digər sahələrdə xidmətlərin göstərilməsi	-	-	-
Ev təsərrüfatlarının fəaliyyəti; fərdi istehlak üçün ev təsərrüfatlarının istehsal etdiyi malvə xidmətlərə dair fəaliyyət	-	-	-
Toxunulmazlıq hüququ olan təşkilatların fəaliyyəti	-	-	-

# ŞİRVAN-SALYAN İQTİSADI RAYONU

	Yeni yaranmış müəssisə və təşkilatların sayı (2023-cü ilin doqquz ayı)
<b>Şirvan-Salyan iqtisadi rayonu üzrə – cəmi</b>	<b>104</b>
Şirvan şəhəri	27
Biləsuvar rayonu	17
Hacıqabul rayonu	11
Neftçala rayonu	28
Salyan rayonu	21





### 15.1 Şirvan-Salyan iqtisadi rayonu üzrə yeni açılmış iş yerlərinin sayı

İqtisadi rayonlar və inzibati ərazi vahidləri	2022-ci il	2023-cü il	
		9 ay	III rüb
<b>Şirvan-Salyan iqtisadi rayonu - cəmi</b>	<b>1435</b>	<b>853</b>	<b>458</b>
o cümlədən:			
Şirvan şəhəri	746	350	142
Biləsuvar rayonu	231	279	185
Hacıqabul rayonu	53	21	2
Neftçala rayonu	168	167	105
Salyan rayonu	237	36	24

**15.2 Şirvan-Salyan iqtisadi rayonu üzrə hüquqi şəxslərdə və digər tədbirlər üzrə  
yeni açılmış iş yerlərinin sayı**

	2022-ci il	2023-cü il	
		9 ay	III rüb
<b>Yeni iş yerlərinin sayı, cəmi</b>	<b>1435</b>	<b>853</b>	<b>458</b>
o cümlədən:			
yeni yaradılmış müəssisə və təşkilatlarda	243	358	264
mövcud müəssisə və təşkilatlarda	1170	434	184
fəaliyyəti bərpa edilmiş müəssisə və təşkilatlarda	22	61	10
digər tədbirlər üzrə (müxtəlif beynəlxalq və yerli layihələr, abadlıq işləri və s.)	-	-	-
<b>Yeni yaradılmış fərdi sahibkarlıq subyektlərinin sayı</b>	<b>5590</b>	<b>4285</b>	<b>1544</b>

**15.2.1 Şirvan şəhəri üzrə hüquqi şəxslərdə və digər tədbirlər üzrə  
yeni açılmış iş yerlərinin sayı**

	2022-ci il	2023-cü il	
		9 ay	III rüb
<b>Yeni iş yerlərinin sayı, cəmi</b>	<b>746</b>	<b>350</b>	<b>142</b>
o cümlədən:			
yeni yaradılmış müəssisə və təşkilatlarda	105	132	70
mövcud müəssisə və təşkilatlarda	622	165	66
fəaliyyəti bərpa edilmiş müəssisə və təşkilatlarda	19	53	6
digər tədbirlər üzrə (müxtəlif beynəlxalq və yerli layihələr, abadlıq işləri və s.)	-	-	-
<b>Yeni yaradılmış fərdi sahibkarlıq subyektlərinin sayı</b>	<b>619</b>	<b>446</b>	<b>189</b>

**15.2.2 Biləsuvar rayonu üzrə hüquqi şəxslərdə və digər tədbirlər üzrə  
yeni açılmış iş yerlərinin sayı**

	2022-ci il	2023-cü il	
		9 ay	III rüb
<b>Yeni iş yerlərinin sayı, cəmi</b>	<b>231</b>	<b>279</b>	<b>185</b>
o cümlədən:			
yeni yaradılmış müəssisə və təşkilatlarda	97	178	157
mövcud müəssisə və təşkilatlarda	134	101	28
fəaliyyəti bərpa edilmiş müəssisə və təşkilatlarda	-	-	-
digər tədbirlər üzrə (müxtəlif beynəlxalq və yerli layihələr, abadlıq işləri və s.)	-	-	-
<b>Yeni yaradılmış fərdi sahibkarlıq subyektlərinin sayı</b>	<b>1241</b>	<b>1175</b>	<b>358</b>

**15.2.3 Hacıqabul rayonu üzrə hüquqi şəxslərdə və digər tədbirlər üzrə  
yeni açılmış iş yerlərinin sayı**

	2022-ci il	2023-cü il	
		9 ay	III rüb
<b>Yeni iş yerlərinin sayı, cəmi</b>	<b>53</b>	<b>21</b>	<b>2</b>
o cümlədən:			
yeni yaradılmış müəssisə və təşkilatlarda	-	2	-
mövcud müəssisə və təşkilatlarda	53	19	2
fəaliyyəti bərpa edilmiş müəssisə və təşkilatlarda	-	-	-
digər tədbirlər üzrə (müxtəlif beynəlxalq və yerli layihələr, abadlıq işləri və s.)	-	-	-
<b>Yeni yaradılmış fərdi sahibkarlıq subyektlərinin sayı</b>	<b>464</b>	<b>389</b>	<b>191</b>

**15.2.4 Neftçala rayonu üzrə hüquqi şəxslərdə və digər tədbirlər üzrə  
yeni açılmış iş yerlərinin sayı**

	2022-ci il	2023-cü il	
		9 ay	III rüb
<b>Yeni iş yerlərinin sayı, cəmi</b>	<b>168</b>	<b>167</b>	<b>105</b>
o cümlədən:			
yeni yaradılmış müəssisə və təşkilatlarda	3	17	15
mövcud müəssisə və təşkilatlarda	162	142	86
fəaliyyəti bərpa edilmiş müəssisə və təşkilatlarda	3	8	4
digər tədbirlər üzrə (müxtəlif beynəlxalq və yerli layihələr, abadlıq işləri və s.)	-	-	-
<b>Yeni yaradılmış fərdi sahibkarlıq subyektlərinin sayı</b>	<b>1088</b>	<b>815</b>	<b>301</b>

**15.2.5 Salyan rayonu üzrə hüquqi şəxslərdə və digər tədbirlər üzrə  
yeni açılmış iş yerlərinin sayı**

	2022-ci il	2023-cü il	
		9 ay	III rüb
<b>Yeni iş yerlərinin sayı, cəmi</b>	<b>237</b>	<b>36</b>	<b>24</b>
o cümlədən:			
yeni yaradılmış müəssisə və təşkilatlarda	38	29	22
mövcud müəssisə və təşkilatlarda	199	7	2
fəaliyyəti bərpa edilmiş müəssisə və təşkilatlarda	-	-	-
digər tədbirlər üzrə (müxtəlif beynəlxalq və yerli layihələr, abadlıq işləri və s.)	-	-	-
<b>Yeni yaradılmış fərdi sahibkarlıq subyektlərinin sayı</b>	<b>2178</b>	<b>1460</b>	<b>505</b>



**15.3 İqtisadi fəaliyyət növlərinə görə hüquqi şəxslərdə  
yeni açılmış iş yerlərinin bölgüsü**

İqtisadi fəaliyyət növləri	2022-ci il	2023-cü il	
		9 ay	III rüb
<b>Şirvan-Salyan iqtisadi rayonu üzrə - cəmi</b>	<b>1435</b>	<b>853</b>	<b>458</b>
o cümlədən:			
Kənd təsərrüfatı, meşə təsərrüfatı və balıqçılıq	223	53	10
Mədənçıxarma sənayesi	7	32	3
Emal sənayesi	112	78	25
Elektrik enerjisi, qaz və buxar istehsalı, bölüşdürülməsi və təchizatı	12	24	20
Su təchizatı; tullantıların təmizlənməsi və emalı	7	3	-
Tikinti	31	153	53
Ticarət; nəqliyyat vasitələrinin təmiri	186	110	56

İqtisadi fəaliyyət növləri	2022-ci il	2023-cü il	
		9 ay	III rüb
Nəqliyyat və anbar təsərrüfatı	442	165	164
Turistlərin yerləşdirilməsi və ictimai iaşə	-	6	-
İnformasiya və rabitə	9	6	4
Maliyyə və sığorta fəaliyyəti	12	7	1
Daşınmaz əmlakla əlaqədar əməliyyatlar	11	12	6
Peşə, elmi və texniki fəaliyyət	14	3	-
İnzibati və yardımçı xidmətlərin göstərilməsi	1	5	-
Dövlət idarəetməsi və müdafiə; sosial təminat	92	34	30
Təhsil	187	123	75
Əhaliyə səhiyyə və sosial xidmətlərin göstərilməsi	58	34	9
İstirahət, əyləncə və incəsənət sahəsində fəaliyyət	5	-	-

İqtisadi fəaliyyət növləri	2022-ci il	2023-cü il	
		9 ay	III rüb
Digər sahələrdə xidmətlərin göstərilməsi	26	5	2
Ev təsərrüfatlarının fəaliyyəti; fərdi istehlak üçün ev təsərrüfatlarının istehsal etdiyi malvə xidmətlərə dair fəaliyyət	-	-	-
Toxunulmazlıq hüququ olan təşkilatların fəaliyyəti	-	-	-

© Azərbaycan Respublikasının Dövlət Statistika Komitəsi

**“Yeni iş yerləri”/Statistik məcmuə/Bakı, oktyabr - 2023**

Məcmuənin hazırlanmasına ümumi rəhbərlik:

Tahir Budaqov

Buraxılış üzrə məsul:

Əmək statistikasının şöbəsi

Şöbə müdiri:

Nemət Xuduzadə

İcraçılar:

Tahir Bağirov  
Ramin Quliyev

tel:

(+99412) 377-10-70  
(daxili 22-21; 22-53)











Çapa imzalanma tarixi: 16.11.2023

Format 70x100 1/16

Həcmi 14,5 c.v.

Tiraj 65 nüsxə

“Çaşıoğlu Eİ-MMC” mətbəəsində çap edilib