

**Azərbaycan Respublikasının Dövlət Statistika Komitəsi**  
**State Statistical Committee of the Republic of Azerbaijan**

**AZƏRBAYCANDA İNFORMASIYA CƏMİYYƏTİ**  
**INFORMATION SOCIETY IN AZERBAIJAN**

**Rəsmi nəşr**  
**Official publication**

**Statistik məcmuə**  
**Statistical yearbook**

**BAKİ / BAKU**  
**2020**



**“İKT sektorunda çox yaxşı inkişafa nail olmuşuq və bu sektor bizim ölkənin əsas prioritetlərindən biri olaraq qalır.”**

**“We have achieved very good development in the ICT sector, and this sector remains one of the main priorities of our country.”**

**İLHAM ƏLİYEV, Azərbaycan Respublikasının Prezidenti**  
**ILHAM ALIYEV, President of the Republic of Azerbaijan**

### Ön söz

2019-cu il üzrə İKT sektoruna dair məlumatların əldə olunması məqsədilə ölkənin regionları üzrə proporsional qaydada, təsadüfi metodla seçilmiş ev təsərrüfatlarında 7 yaş və ondan yuxarı olan 32,8 min ev təsərrüfatı üzvü arasında sorğu aparılmış, fəaliyyət göstərən bütün hüquqi şəxslər uçota cəlb olunmuşdur. Hüquqi şəxs yaratmadan fəaliyyət göstərən fərdi sahibkarlar bu müşahidəyə cəlb olunmamışdır.

Məcmuədə 2015-2019-cu illər üzrə ev təsərrüfatlarında və müəssisələrdə İKT sistemləri, kompüterlərin mövcudluğu və onlardan istifadə olunması, internetə çıxış imkanları, əhəlinin elektron bilikləri, ümumtəhsil müəssisələrində İKT avadanlıqlarının mövcudluğu, İKT sektorunun əsas makro göstəriciləri və İKT məhsullarının idxalı və ixracı haqqında geniş məlumatlar əks olunmuşdur.

#### Məcmuədə istifadə olunmuş şərti işarələr:

“-“ hadisə baş verməmişdir;  
 “...” məlumat mövcud deyildir;  
 “0,0” məlumat çox kiçik rəqəmlə xarakterizə olunur.

**Qeyd:** Bəzi hallarda yekunla toplananların cəmi arasındakı fərq rəqəmlərin yuvarlaqlaşdırılması ilə izah olunur.

### Foreword

The current survey covering more than 32.8 thousand members of households aged 7 years old and over that were selected by sample random method, has been carried out for the purpose to obtain updated data for 2019. This survey involved all legal entities. Individual entrepreneurs operating without establishing a legal entity were not involved in this observation.

There have been reflected wide information on ICT systems, availability and use of computers, access to Internet, Internet use, e-skills of population in the households and enterprises on 2015-2019, as well as main macro indicators on ICT sector, import and export of ICT products in the yearbook.

#### Footnotes used in yearbook:

“-“ no such phenomenon exists;  
 “...” no data available;  
 “0,0” value is negligible.

**Note:** In some cases, negligible distinction between the total and sum is explained by rounding of figures.

Məlumatlardan istifadə edərkən Azərbaycan Respublikasının Dövlət Statistika Komitəsinə istinad etmək lazımdır.

In cases of using statistics, it should be referred to the State Statistical Committee of the Republic of Azerbaijan.

## MÜNDƏRİCAT

### CONTENTS

səhifə  
page

	<b>Ön söz</b>	
	<i>Foreword</i>	3
<b>1</b>	<b>İnformasiya və Kommunikasiya Texnologiyaları (İKT) üzrə əsas göstəricilər</b>	
	<b><i>Indicators on Information and Communication (ICT) Technologies</i></b>	9
1.1	İKT-nin əsas infrastruktur göstəriciləri	
	<i>Indicators on ICT infrastructure</i>	9
1.2	İKT sektoru və İKT məhsullarının ticarəti üzrə əsas göstəricilər	
	<i>ICT sector and core indicators on trade in ICT goods</i>	10
<b>2</b>	<b>Ev təsərrüfatları və əhəlinin İKT-dən istifadə etməsi</b>	
	<b><i>Use of ICT by households and population</i></b>	11
2.1	Ev təsərrüfatlarında İKT sistemlərinin mövcudluğu və onlardan istifadəyə dair əsas göstəricilər	
	<i>Core indicators on availability and use of ICT in households</i>	11
2.2	Ev təsərrüfatlarında kompüterlərdən istifadəyə dair əsas göstəricilər	
	<i>Core indicators of computer use in households</i>	12
2.3	Ev təsərrüfatlarının internetə çıxış imkanları	
	<i>Households with internet access</i>	13
2.4	Əhəlinin kompüterlərdən istifadəsi	
	<i>Using of computers by population</i>	14
2.5	İnternetə qoşularkən təhlükəsizlik tədbirləri və problemlər	
	<i>Security measures and problems while connecting to internet</i>	15
2.6	Elektron biliklər	
	<i>E-skills</i>	16
2.7	Ev təsərrüfatlarında kompüterlərin mövcudluğu	
	<i>Computers in households</i>	18
2.8	Ev təsərrüfatları üzrə hər 1000 nəfərə düşən kompüterlərin sayı	
	<i>Computers per 1000 inhabitants by households</i>	18
2.9-2.10	Ev təsərrüfatlarında olan kompüterlərin növlər üzrə bölgüsü	
	<i>Distribution of computers in households by types</i>	19
2.11	Kompüterli olan ev təsərrüfatlarının ölkə üzrə bütün ev təsərrüfatlarında xüsusi çəkisi (orta aylıq gəlirin həcminə görə)	
	<i>Proportion of households with computer (by average monthly income)</i>	20
2.12	İnternetə qoşulma növlərinə görə avadanlıqların bölgüsü	
	<i>Distribution of equipments by types of internet connection</i>	20
2.13	Evdə (mənzildə) İnternetə çıxışı olan ev təsərrüfatlarının ölkə üzrə bütün ev təsərrüfatlarında xüsusi çəkisi	
	<i>Proportion of home internet access</i>	21
2.14	Kompüterli olan ev təsərrüfatlarının ölkə üzrə ev təsərrüfatlarında xüsusi çəkisi (ailə üzvlərinin sayına görə)	
	<i>Proportion of households with computers (by number of family members)</i>	21
2.15	Kompüterdən istifadə yeri (son 3 ay ərzində)	
	<i>Place of computer use (within the last 3 months)</i>	22
2.16	Evdə (mənzildə) İnternetə çıxışın olmaması səbəbləri	
	<i>Reasons of unavailability of home internet access</i>	22
2.17	Kompüterdən istifadə tezliyi (son 3 ay ərzində)	
	<i>Frequency of computer use by population (within the last 3 months)</i>	23
2.18	İnternetdən istifadə tezliyi (son 3 ay ərzində)	
	<i>Frequency of internet use (within the last 3 months)</i>	23
2.19	Kompüter istifadəçilərinin yaş tərkibi	
	<i>Distribution of computer users by age groups</i>	24
2.20	İnternet istifadəçilərinin yaş tərkibi	
	<i>Distribution of internet users by age groups</i>	24
2.21	İnternetdən istifadə yeri (son 3 ay ərzində)	
	<i>Place of internet use (within last 3 months)</i>	25
2.22	Televiziya verilişlərini qəbul etmə vasitələrinə görə televizorların bölgüsü	
	<i>Distribution of TV sets by types of receivers</i>	25
2.23	Kompüter istifadəçilərinin təhsil səviyyəsinə görə bölgüsü	
	<i>Distribution of computer users by educational attainments</i>	26

2.24	İnternet istifadəçilərinin təhsil səviyyəsinə görə bölgüsü <i>Distribution of internet users by educational attainment</i>	26
2.25	İnternet şəbəkəsindən istifadənin məqsədləri və xarakteri <i>Purposes of use of internet network</i>	27
2.26	Kompüterlə bağlı biliklərin əldə edilməsi və standart proqram paketlərindən istifadə <i>Acquisition of computer related skills and use of standard program packages</i>	27
2.27	Hər 100 nəfərə düşən kompüter istifadəçilərinin sayı <i>Computer users per 100 inhabitants</i>	28
2.28	Hər 100 nəfərə düşən internet istifadəçilərinin sayı <i>Internet users per 100 inhabitants</i>	30
<b>3</b>	<b>Müəssisələrdə İKT sistemləri və onlara giriş</b> <b><i>Access to ICT systems in enterprises</i></b>	<b>32</b>
3.1	Müəssisələrdə İKT-dən istifadənin əsas göstəriciləri <i>Core indicators on use of ICT by enterprises</i>	32
3.2	Müəssisələrdə kompüterlərin mövcudluğu və istifadəsi <i>Availability and use of computers in enterprises</i>	33
3.3	Müəssisələrin internetə çıxışı imkanları <i>Internet access of enterprises</i>	34
	<b>İqtisadi fəaliyyət növləri üzrə müəssisələrdə İKT sistemlərinin mövcudluğu və onlardan istifadə</b> <b><i>Availability and use of ICT systems in enterprises by type of economic activity</i></b>	
3.4	Müəssisələrdə mövcud olan kompüterlərin sayı <i>Number of computers available in enterprises</i>	35
3.5	Kompüterlərdən istifadə edən müəssisələrin sayı <i>Number of enterprises using computers</i>	36
3.6	Müəssisələrdə internetə çıxışı olan kompüterlərin sayı <i>Number of computers with internet access in enterprises</i>	37
3.7	İnternetə çıxışı olan müəssisələrin sayı <i>Enterprises with internet access</i>	38
3.8	Müəssisələrin istifadə etdiyi İKT şəbəkələrinə görə bölgüsü <i>Distribution of enterprises by ICT networks used</i>	39
3.9	İnternetə qoşulma növünə görə müəssisələrin bölgüsü <i>Distribution of enterprises by type of internet connection</i>	40
3.10	Müəssisələrin internetdən istifadə məqsədlərinə görə bölgüsü <i>Distribution of enterprises by purposes of internet use</i>	42
3.11	İnternetə qoşulma sürətinə görə müəssisələrin bölgüsü <i>Distribution of enterprises according to the speed of internet connection</i>	45
3.12	Veb sahifəsi (Veb saytı) olan müəssisələrin sayı <i>Number of enterprises with Web page (Web site)</i>	46
3.13	Kompüterlərdən istifadə etmiş müəssisələrin fəaliyyət göstərən bütün müəssisələrin ümumi sayında xüsusi çəkisi <i>Proportion of enterprises using computers in acting enterprises</i>	47
3.14	İnternetə çıxışı olan müəssisələrin kompüterdən istifadə etmiş müəssisələrin sayında xüsusi çəkisi <i>Share of enterprises with internet access in total number of enterprises using computer</i>	48
3.15	İnternetə çıxışı olan müəssisələrin fəaliyyət göstərən bütün müəssisələrin ümumi sayında xüsusi çəkisi <i>Share of enterprises with internet access in total number of all enterprises</i>	49
3.16	İnternetə çıxışı olan kompüterlərin bütün kompüterlərin ümumi sayında xüsusi çəkisi <i>Share of computers with internet access in enterprises in total number of computers</i>	50
3.17	Müəssisələrdə kompüterlərdən istifadə etmiş işçilərin sayı <i>Number of employees used of computers in the enterprises</i>	51
3.18	Müəssisələrdə internetdən istifadə etmiş işçilərin sayı <i>Number of employees using internet</i>	52
3.19	İnternetdən istifadə etmiş işçilərin cins tərkibi <i>Distribution of employees using internet by gender</i>	53
3.20	Kompüterlərdən istifadə etmiş müəssisələrin işçilərinin sayına görə bölgüsü <i>Distribution of enterprises used computers by the number of employees</i>	54
3.21	İnternetə qoşulmuş müəssisələrin işçilərinin sayına görə bölgüsü <i>Distribution of enterprises connecting to internet by number of employees</i>	56
3.22	Kompüterlərdən istifadə etmiş işçilərin kompüterli olan müəssisələrdə çalışan bütün işçilərin siyahı sayına nisbəti <i>Number of employees using computers in relation to pay-roll of employees working in enterprises having computer</i>	57

3.23	Kompüterlərdən istifadə etmiş işçilərin fəaliyyət göstərən müəssisələrdə çalışan bütün işçilərin siyahı sayına nisbəti <i>Number of employees using computer in relation to pay-roll of employees worked in operating enterprise</i>	58
3.24	İnternetdən istifadə etmiş işçilərin internetə çıxışı olan müəssisələrdə çalışan bütün işçilərin siyahı sayına nisbəti <i>Number of employees using internet in enterprises in relation to pay-roll of employees working in enterprises with internet access</i>	59
3.25	İnternetdən istifadə etmiş işçilərin fəaliyyət göstərən bütün müəssisələrdə çalışan işçilərin siyahı sayına nisbəti <i>Number of employees using internet in enterprises in relation to pay-roll of employees working in all operating enterprises</i>	60
	<b>Regionlar üzrə müəssisələrdə İKT sistemlərinin mövcudluğu və onlardan istifadə</b> <b>Availability and use of ICT systems in enterprises by regions</b>	
3.26	Müəssisələrdə mövcud olan kompüterlərin sayı <i>Number of computers in the enterprises</i>	61
3.27	Kompüterlərdən istifadə edən müəssisələrin sayı <i>Number of enterprises using computers</i>	63
3.28	Müəssisələrdə kompüterlərin internetə çıxış imkanları <i>Enterprises having computers with internet access</i>	65
3.29	İnternetə çıxışı olan müəssisələrin sayı <i>Enterprises with internet access</i>	67
3.30	Kompüterlərdən istifadə etmiş müəssisələrin fəaliyyət göstərən bütün müəssisələrin ümumi sayında xüsusi çəkisi <i>Proportion of enterprises using computers in acting enterprises</i>	69
3.31	İnternetə çıxışı olan müəssisələrin kompüterdən istifadə etmiş müəssisələrin sayında xüsusi çəkisi <i>Share of enterprises with internet access in total number of enterprises used computers</i>	71
3.32	İnternetə çıxışı olan müəssisələrin fəaliyyət göstərən bütün müəssisələrin ümumi sayında xüsusi çəkisi <i>Share of enterprises with internet access in total number of enterprises</i>	73
3.33	Müəssisələrdə internetə çıxışı olan kompüterlərin bütün kompüterlərin ümumi sayında xüsusi çəkisi <i>Share of computers with internet access in enterprises in total number of all computers</i>	75
3.34	Kompüterlərdən istifadə etmiş işçilərin sayı <i>Number of employees using computers</i>	77
3.35	Kompüterlərdən istifadə etmiş işçilərin cins tərkibi <i>Distribution of employees using computers by gender</i>	79
3.36	İnternetdən istifadə etmiş işçilərin sayı <i>Number of employees using internet</i>	81
3.37	Kompüterlərdən istifadə etmiş işçilərin kompüteri olan müəssisələrdə çalışan bütün işçilərin siyahı sayına nisbəti <i>Number of employees using computers in relation to pay-roll of employees working in enterprises having computer</i>	83
3.38	Kompüterlərdən istifadə etmiş işçilərin fəaliyyət göstərən müəssisələrdə çalışan bütün işçilərin siyahı sayına nisbəti <i>Number of employees using computer in relation to pay-roll of employees working in operating enterprises</i>	85
3.39	İnternetdən istifadə etmiş işçilərin internetə çıxışı olan müəssisələrdə çalışan bütün işçilərin siyahı sayına nisbəti <i>Number of employees using internet in relation to pay-roll of employees working in enterprises with internet access</i>	87
3.40	İnternetdən istifadə etmiş işçilərin fəaliyyət göstərən bütün müəssisələrdə çalışan işçilərin siyahı sayına nisbəti <i>Number of employees using internet in relation to pay-roll of employees working in all operating enterprises</i>	89
4	<b>Əyani ümumtəhsil məktəblərində İKT avadanlıqlarının mövcudluğu (Sentyabr 2019-cu il vəziyyətinə)</b> <b>Availability of ICT equipments in the state day general educational schools (as of September 2019)</b>	91
4.1	Kompüteri olan məktəblərin sayı <i>Number of schools with computer</i>	91
4.2	Məktəblərdə mövcud kompüterlərin sayı	91

	<i>Number of available computers in schools</i>	
4.3	Əsas telekommunikasiya və ya telefona malik olan məktəblərin sayı <i>Number of schools provided with main telecommunication or telephone</i>	92
4.4	İnternetə çıxışı olan məktəblərin sayı <i>Schools with internet access</i>	92
4.5	İnternetə qoşulan kompüterlərin sayı <i>Number of computers connected to internet</i>	93
4.6	İnternetdən istifadə etmiş şagirdlərin sayı <i>Number of pupils used internet</i>	93
4.7	Əyani ümumtəhsil məktəblərinin elektrikli, informasiya və kommunikasiya texnologiyaları ilə təminatı <i>Provision of state day general educational schools with electricly, information and communication technologies</i>	94
4.8	Əyani ümumtəhsil məktəblərində lokal və elektron şəbəkəsinin mövcudluğu <i>Availability of local and electron net work in the state day general educational schools</i>	94
<b>5</b>	<b>İKT sektoru üzrə əsas makro göstəricilər</b> <b><i>Main macro indicators on ICT</i></b>	95
5.1	İKT sektorunda məhsul buraxılışı və xidmətlərin göstərilməsi <i>Output of product and rendering of services in ICT sector, thsd. manats</i>	95
5.2	İKT sektorunda yaradılmış əlavə dəyər <i>Value added in ICT sector</i>	97
5.3	İKT avadanlıqlarının istehsalı <i>Production of ICT equipments</i>	99
<b>6</b>	<b>İKT məhsullarının idxalı və ixracı</b> <b><i>Import and export of ICT goods</i></b>	100
6.1	İdxal olunmuş İKT məhsulları <i>ICT equipments imported to the country</i>	100
6.2	İxrac olunmuş İKT məhsulları <i>ICT equipments exported from the country</i>	106
	Qrafiklər <i>Graphs</i>	111
	Metodoloji izahat <i>Methodological expianation</i>	119

**1. İnformasiya və Kommunikasiya Texnologiyaları (İKT) üzrə əsas göstəricilər**  
**1. Indicators on Information and Communication (ICT) Technologies**  
**1.1. İKT-nin əsas infrastruktur göstəriciləri**  
**1.1. Indicators on ICT infrastructure**

Göstəricilərin adı	2015	2016	2017	2018	2019	Indicators
Əhalinin hər 100 nəfərinə düşən internet istifadəçilərinin sayı, nəfər	77	78	79	80	81	Internet users per 100 population, person
Əhalinin hər 100 nəfərinə düşən genişzolaqlı internet istifadəçilərinin sayı, nəfər	72	72	73	75	77	Broadband internet users per 100 population, person
Əhalinin hər nəfərinə düşən beynəlxalq internet kanallarının həcmi, kbit/s	54,0	68,0	79,6	83,5	111,1	Volume of international internet bandwidth per capita, kbit/s
Mobil rabitə ilə əhatə olunmuş ərazidə yaşayan əhalinin ölkə əhalisinin ümumi sayında xüsusi çəkisi, faizlə	99,9	100,0	100,0	100,0	100,0	Proportion of population living in area covered by mobile cellular telephone, in percentage
Ay ərzində internetdən 20 saatlıq istifadə üçün orta tarif, manat	1,3	1,2	1,2	1,2	0,9	Internet access average tariff (20 hours per month), manat
İnternetdən istifadə tarifi hər nəfərə düşən orta aylıq ümumi milli gəlirə nisbəti, faizlə	0,3	0,3	0,2	0,2	0,1	Proportion of average monthly total national income to internet access tariff per capita, in percentage
Ay ərzində 100 dəqiqə mobil rabitə ilə danışmaq üçün orta tarif, manat	6,9	6,7	6,6	6,4	6,4	Mobile cellular average tariff (100 minutes of use per month), manat
Mobil rabitə danışığı tarifi hər nəfərə düşən orta aylıq ümumi milli gəlirə nisbəti, faizlə	1,5	1,5	1,1	1,0	1,0	Proportion of average monthly total national income to mobile cellular tariff per capita, in percentage
İKT-nin inkişaf indeksi*	6,23	6,25	6,20	6,33	6,49**	ICT development Index*

\* İKT-nin inkişafı indeksi - dünya ölkələrində İKT-nin inkişaf dinamikasını xarakterizə edən əsas göstərici hesab olunur və Beynəlxalq Telekomunikasiya İttifaqı tərəfindən hesablanan bu göstərici İKT üzrə əsas göstəricilərin birgə təmsil olunması və ümumiləşdirilməsi, onların müvafiq dövrlər üzrə müqayisəsi ilə xarakterizə olunur.

\* *ICT development index is main indicator characterising ICT development dynamics in the world countries and reflects comparability of corresponding periods.*

\*\* ilkin məlumat

\*\* *preliminary data*

**1.2. İKT sektoru və İKT məhsullarının ticarəti üzrə əsas göstəricilər**  
**1.2. ICT sector and core indicators on trade in ICT goods**

<b>Göstəricilərin adı</b>	<b>2015</b>	<b>2016</b>	<b>2017</b>	<b>2018</b>	<b>2019</b>	<b>Indicators</b>
İKT sektorunda məhsul (xidmətlər) buraxılışı, milyon manat	1 589,2	1 527,5	1 662,6	1 786,9	2 048,9	Output in ICT sector, million manats
<i>rabitə sektoru</i>	<i>1 378,2</i>	<i>1 315,9</i>	<i>1 391,1</i>	<i>1 441,6</i>	<i>1 617,0</i>	<i>communication sector</i>
İKT sektorunda yaradılmış əlavə dəyərin həcmi, milyon manat	970,7	958,7	1 038,1	1 112,0	1 279,7	Value added in ICT sector, million manats
<i>rabitə sektoru</i>	<i>858,1</i>	<i>843,0</i>	<i>890,5</i>	<i>923,4</i>	<i>1 051,5</i>	<i>communication sector</i>
İKT sektorunda yaradılmış əlavə dəyərin ÜDM-də xüsusi çəkisi, faizlə	1,8	1,6	1,5	1,4	1,6	Proportion of value added generating in ICT sector in GPD, per cent
<i>rabitə sektoru</i>	<i>1,6</i>	<i>1,4</i>	<i>1,3</i>	<i>1,2</i>	<i>1,3</i>	<i>communication sector</i>
İKT müəssisələri tərəfindən əsas kapitalla yönəldilmiş investisiyalar, milyon manat	338,4	198,2	170,2	183,7	294,7	Investments by ICT enterprises, million manats
İKT məhsullarının idxalı*, milyon manat	268,6	371,1	565,1	883,8	901,6	Import of ICT goods, million manats
<i>kompyuter və periferiya avadanlıqları</i>	<i>60,0</i>	<i>99,2</i>	<i>168,4</i>	<i>315,8</i>	<i>198,1</i>	<i>computer and peripheral equipments</i>
<i>telekommunikasiya avadanlıqları</i>	<i>99,8</i>	<i>160,5</i>	<i>244,0</i>	<i>328,6</i>	<i>458,2</i>	<i>telecommunication equipments</i>
<i>elektron avadanlıqlar</i>	<i>34,0</i>	<i>74,9</i>	<i>99,8</i>	<i>145,9</i>	<i>177,4</i>	<i>electronic equipments</i>
<i>digər İKT məhsulları</i>	<i>74,8</i>	<i>36,5</i>	<i>52,9</i>	<i>93,5</i>	<i>67,9</i>	<i>other ICT goods</i>
İdxal olunmuş İKT məhsullarının ölkəyə idxal olunmuş bütün növ məhsulların dəyərində xüsusi çəkisi, faizlə	2,8	2,7	3,7	4,5	3,9	Proportion of imported ICT goods as a percentage of total imports, in percentage
İKT sektorunda çalışan işçilərin siyahı sayı, min nəfər	20,1	18,0	18,1	19,0	19,3	The number of employees engaged in ICT sector, thousand persons
İKT sektorunda çalışan işçilərin iqtisadiyyatın bütün sahələri üzrə muzzdlu işçilərin siyahı sayına nisbəti, faizlə	1,3	1,2	1,2	1,2	1,3	Proportion of employees involved in ICT sector, in percentage

\* Xarici İqtisadi Fəaliyyətin Mal Nomenklaturası üzrə

\* Commodity Nomenclature of Foreign Economic Activity

**2. Ev təsərrüfatları və əhəlinin İKT-dən istifadə etməsi****2. Use of ICT by households and population****2.1. Ev təsərrüfatlarında İKT sistemlərinin mövcudluğu və onlardan istifadəyə dair əsas göstəricilər****2.1. Core indicators on availability and use of ICT in households**

Göstəricilərin adı	2015	2016	2017	2018	2019	Indicators
Televizoru olan ev təsərrüfatlarının ölkə üzrə bütün ev təsərrüfatlarında xüsusi çəkisi, faizlə	100,0	100,0	100,0	100,0	100,0	Proportion of households with a TV, in percentage
Kompüterli olan ev təsərrüfatlarının ölkə üzrə bütün ev təsərrüfatlarında xüsusi çəkisi, faizlə	62,4	63,1	63,8	64,1	65,0	Proportion of households with a computer, in percentage
Kompüterdən istifadə etmiş əhəlinin ölkə üzrə bütün əhəlinin sayında xüsusi çəkisi, faizlə	69,9	70,8	71,7	72,5	74,1	Proportion of individuals who used a computer, in percentage
Evdə internetə çıxışı olmuş ev təsərrüfatlarının ölkə üzrə bütün ev təsərrüfatlarında xüsusi çəkisi, faizlə	76,7	77,2	77,8	78,2	79,1	Proportion of households with internet access at home, in percentage
İnternetdən istifadə etmiş əhəlinin ölkə üzrə bütün əhəlinin sayında xüsusi çəkisi, faizlə	77,0	78,0	79,0	79,8	81,1	Proportion of individuals who used the internet, in percentage
İnternet istifadəçilərinin internetdən istifadə tezliyinə görə bölgüsü, yekuna nisbətən faizlə	100,0	100,0	100,0	100,0	100,0	Frequency of using the internet, in percent
<i>orta hesabla hər gün</i>	<i>81,3</i>	<i>81,6</i>	<i>81,7</i>	<i>81,8</i>	<i>82,0</i>	<i>every day</i>
<i>həftədə ən azı bir dəfə</i>	<i>16,4</i>	<i>16,1</i>	<i>15,9</i>	<i>15,6</i>	<i>15,3</i>	<i>at least once a week</i>
<i>ayda ən azı bir dəfə</i>	<i>1,7</i>	<i>1,6</i>	<i>1,5</i>	<i>1,5</i>	<i>1,7</i>	<i>at least once a month</i>
<i>son 3 ayda bir dəfə</i>	<i>0,6</i>	<i>0,7</i>	<i>0,9</i>	<i>1,1</i>	<i>1,0</i>	<i>once within the last 3 months</i>
İnternet istifadəçilərinin yaş tərkibi, yekuna nisbətən faizlə	100,0	100,0	100,0	100,0	100,0	Age distribution of users the internet, as % to total
<i>24 yaşadək olan şəxslər</i>	<i>42,9</i>	<i>42,5</i>	<i>41,9</i>	<i>40,4</i>	<i>39,9</i>	<i>under 24 years old</i>
<i>25-35 yaş qrupunda olan şəxslər</i>	<i>24,7</i>	<i>25,0</i>	<i>25,2</i>	<i>26,3</i>	<i>25,8</i>	<i>25-34 years old</i>
<i>36-64 yaş qrupunda olan şəxslər</i>	<i>32,3</i>	<i>32,4</i>	<i>32,8</i>	<i>33,2</i>	<i>34,2</i>	<i>35-64 years old</i>
<i>64 yaşdan yuxarı şəxslər</i>	<i>0,1</i>	<i>0,1</i>	<i>0,1</i>	<i>0,1</i>	<i>0,1</i>	<i>over 64 years old</i>
İnternet istifadəçilərinin təhsil səviyyəsinə görə bölgüsü, yekuna nisbətən faizlə	100,0	100,0	100,0	100,0	100,0	Distribution of internet users by educational attainment, in percent
<i>ümumi orta və tam orta təhsil</i>	<i>61,2</i>	<i>61,4</i>	<i>59,8</i>	<i>58,6</i>	<i>59,8</i>	<i>secondary education</i>
<i>peşə və orta ixtisas təhsili</i>	<i>18,7</i>	<i>18,6</i>	<i>18,9</i>	<i>17,6</i>	<i>17,8</i>	<i>post-secondary non-higher education</i>
<i>ali təhsil</i>	<i>20,1</i>	<i>20,0</i>	<i>21,3</i>	<i>23,8</i>	<i>22,4</i>	<i>higher education</i>

**2.2. Ev təsərrüfatlarında kompüterlərdən istifadəyə dair əsas göstəricilər**  
**2.2. Core indicators of computer use in households**

Göstəricilərin adı	2015	2016	2017	2018	2019	Indicators
Kompüterlərin sayı, min ədəd	1 493,8	1 516,2	1 537,4	1 557,9	1 578,5	The number of computers, thousand units
<i>stolüstü kompüterlər</i>	828,3	837,3	847,2	849,5	858,0	<i>desktop computers</i>
<i>portativ kompüterlər</i>	665,5	678,9	690,2	708,4	720,5	<i>portable computers</i>
Ev təsərrüfatlarında olan kompüterlərin növlər üzrə bölgüsü, yekuna nisbətən faizlə	100,0	100,0	100,0	100,0	100,0	Distribution of computers in households by types, in percent
<i>stolüstü kompüterlər</i>	55,4	55,2	55,1	54,5	54,4	<i>desktop computers</i>
<i>portativ kompüterlər</i>	44,6	44,8	44,9	45,5	45,6	<i>portable computers</i>
Kompüteri olan ev təsərrüfatlarının bütün ev təsərrüfatlarında xüsusi çəkisi, ailə üzvlərinin sayına görə, faizlə	62,4	63,1	63,8	64,1	65,0	Share of households with computers, according to the number of family members, in percentage
<i>1 nəfərdən ibarət olan ev təsərrüfatı</i>	51,9	52,5	53,0	53,1	54,9	<i>single member households</i>
<i>2-3 nəfərdən ibarət olan ev təsərrüfatı</i>	71,0	71,2	71,9	72,0	73,8	<i>household of 2-3 persons</i>
<i>4-5 nəfərdən ibarət olan ev təsərrüfatı</i>	71,2	72,1	72,8	72,9	74,5	<i>household of 4-5 persons</i>
<i>6 nəfərdən çox olan ev təsərrüfatı</i>	34,1	35,8	36,2	36,2	39,1	<i>more than 6 persons</i>
Kompüteri olan ev təsərrüfatlarının bütün ev təsərrüfatlarında xüsusi çəkisi, orta aylıq gəlirlərinin həcminə görə, faizlə						Share of households with computers, according to average monthly wage, in percentage
<i>200 manatdan az</i>	5,3	5,5	5,4	5,3	4,8	<i>less from 200 manats</i>
<i>200- 399 manat</i>	39,7	39,6	40,0	39,8	39,5	<i>200- 399 manats</i>
<i>400 manat və daha çox</i>	78,7	78,5	79,3	79,7	80,1	<i>more than 400 manats</i>
Əhalinin hər 100 nəfərinə düşən kompüterlərin sayı, ədəd	15,4	15,5	15,7	15,8	15,9	Computers per 100 inhabitants, unit
<i>stolüstü kompüterlər</i>	8,5	8,6	8,6	8,6	8,6	<i>desktop computers</i>
<i>portativ kompüterlər</i>	6,9	6,9	7,1	7,2	7,3	<i>portable computers</i>

**2.3. Ev təsərrüfatlarının internetə çıxış imkanları**  
**2.3. Households with internet access**

Göstəricilərin adı	2015	2016	2017	2018	2019	Indicators
İnternetə çıxışı olan ev təsərrüfatlarının bütün ev təsərrüfatlarında xüsusi çəkisi, faizlə	76,7	77,2	77,8	78,2	79,1	Share of households with an internet access, in percent
<i>1 nəfərdən ibarət olan ev təsərrüfatı</i>	<i>69,7</i>	<i>69,8</i>	<i>69,9</i>	<i>71,9</i>	<i>72,0</i>	<i>single member households</i>
<i>2-3 nəfərdən ibarət olan ev təsərrüfatı</i>	<i>82,2</i>	<i>82,0</i>	<i>81,8</i>	<i>82,1</i>	<i>82,2</i>	<i>2-3 members households</i>
<i>4-5 nəfərdən ibarət olan ev təsərrüfatı</i>	<i>82,4</i>	<i>82,5</i>	<i>82,6</i>	<i>82,9</i>	<i>82,4</i>	<i>4-5 member households</i>
<i>6 nəfərdən çox olan ev təsərrüfatı</i>	<i>61,3</i>	<i>61,5</i>	<i>61,7</i>	<i>63,2</i>	<i>63,3</i>	<i>more than 6 members</i>
İnternetə qoşulma növlərinə görə ev təsərrüfatlarının bölgüsü, yekuna nisbətən faizlə	100,0	100,0	100,0	100,0	100,0	Distribution of households by types of internet connection, as % to total
<i>genişzolaqlı xətlə</i>	<i>71,1</i>	<i>71,0</i>	<i>71,1</i>	<i>71,4</i>	<i>72,0</i>	<i>broadband</i>
<i>mobil telefon</i>	<i>25,1</i>	<i>25,3</i>	<i>25,4</i>	<i>24,9</i>	<i>25,2</i>	<i>mobile phone</i>
<i>digər</i>	<i>3,8</i>	<i>3,7</i>	<i>3,5</i>	<i>3,7</i>	<i>2,8</i>	<i>other</i>
İnternetə çıxışı olmayan ev təsərrüfatlarının səbəblər üzrə bölgüsü, yekuna nisbətən faizlə	100,0	100,0	100,0	100,0	100,0	Distribution of households by reasons of unavailability to access the internet, in percentage
<i>kompüter avadanlığının baha olması</i>	<i>40,6</i>	<i>40,3</i>	<i>40,0</i>	<i>39,9</i>	<i>32,2</i>	<i>computer equipment is expensive</i>
<i>kifayət qədər anlayışın olmaması</i>	<i>23,3</i>	<i>23,1</i>	<i>22,9</i>	<i>22,6</i>	<i>21,8</i>	<i>lack of skills</i>
<i>ehtiyac duymamaq (lazımsız hesab etmək)</i>	<i>11,3</i>	<i>11,4</i>	<i>11,3</i>	<i>11,7</i>	<i>11,5</i>	<i>no need</i>
<i>istifadə haqqının yüksək olması</i>	<i>7,9</i>	<i>7,7</i>	<i>7,6</i>	<i>7,8</i>	<i>9,7</i>	<i>access charge is to high</i>
<i>ərazidə texniki imkanların olmaması</i>	<i>1,0</i>	<i>0,9</i>	<i>0,9</i>	<i>1,0</i>	<i>1,8</i>	<i>lack of technical facilities in the territory</i>
<i>digər səbəblər</i>	<i>15,9</i>	<i>16,6</i>	<i>17,3</i>	<i>17,0</i>	<i>23,0</i>	<i>other reasons</i>

**2.4. Əhəlinin kompüterlərdən istifadəsi**  
**2.4. Using of computers by population**

Göstəricilərin adı	2015	2016	2017	2018	2019	Indicators
Kompüter istifadəçilərinin əhəlinin ümumi sayında payı, faizlə	69,9	70,8	71,7	72,5	74,1	Share of computer users, in percent
<i>kişi</i>	71,3	70,9	71,8	72,6	74,3	<i>man</i>
<i>qadın</i>	68,5	70,7	71,6	72,4	73,9	<i>woman</i>
Kompüter istifadəçilərinin kompüterdən istifadə yerlərinə görə bölgüsü, yekuna nisbətən faizlə	100,0	100,0	100,0	100,0	100,0	Distribution of computer users by place of location, in percent
<i>evdə (mənzildə)</i>	55,8	56,1	56,3	56,6	56,5	<i>home</i>
<i>iş yerində</i>	19,6	19,8	20,0	20,8	20,3	<i>workplace</i>
<i>təhsil müəssisəsində</i>	20,7	21,0	21,2	20,1	20,0	<i>educational institutions</i>
<i>başqasının evində</i>	1,7	1,5	1,4	1,2	1,4	<i>home of friend or relatives</i>
<i>digər yerlərdə</i>	2,2	1,6	1,1	1,3	1,8	<i>other</i>
Kompüter istifadəçilərinin kompüterdən istifadə tezliyinə görə bölgüsü, yekuna nisbətən faizlə	100,0	100,0	100,0	100,0	100,0	Frequency of computer use, in percent
<i>orta hesabla hər gün</i>	80,6	80,3	80,6	80,7	81,0	<i>daily</i>
<i>həftədə ən azı bir dəfə</i>	16,3	16,2	16,0	15,8	15,4	<i>at least once a week</i>
<i>ayda ən azı bir dəfə</i>	2,7	2,7	2,7	2,6	2,7	<i>at least once a month</i>
<i>son 3 ayda bir dəfə</i>	0,4	0,8	0,7	0,9	0,9	<i>once within the last 3 months</i>
Kompüter istifadəçilərinin yaş tərkibi, yekuna nisbətən faizlə	100,0	100,0	100,0	100,0	100,0	Distribution of computer users by age groups, in percent
<i>24 yaşadək olan şəxslər</i>	43,2	43,1	42,6	40,2	40,9	<i>under 24 years old</i>
<i>25-34 yaş qrupunda olan şəxslər</i>	23,3	23,6	23,7	25,8	25,4	<i>25-34 years old</i>
<i>35-64 yaş qrupunda olan şəxslər</i>	33,4	33,2	33,6	33,9	33,6	<i>35-64 years old</i>
<i>64 yaşdan yuxarı olan şəxslər</i>	0,1	0,1	0,1	0,1	0,1	<i>over 64 years old</i>
Kompüter istifadəçilərinin təhsil səviyyəsinə görə bölgüsü, yekuna nisbətən faizlə	100,0	100,0	100,0	100,0	100,0	Distribution of computer users by educational attainment, in percent
<i>ümumi orta və tam orta təhsil</i>	59,1	58,9	59,2	58,6	58,4	<i>secondary education</i>
<i>peşə və orta ixtisas təhsili</i>	18,1	18,0	18,4	17,6	18,0	<i>post-secondary non-higher education</i>
<i>ali təhsil</i>	22,8	23,1	22,4	23,8	23,6	<i>higher education</i>

**2.5. İnternetə qoşularkən təhlükəsizlik tədbirləri və problemlər**  
**2.5. Security measures and problems while connecting to internet**

Göstəricilərin adı	2015	2016	2017	2018	2019	Indicators
Virusları yoxlamaq üçün proqramla təchiz olunmuş kompüterlərin internetə qoşulmuş kompüterlərdə xüsusi çəkisi, faizlə	81,2	82,1	83,6	84,8	85,3	Proportion of computers supplied with anti-virus program, in percent
İnternetdən istifadə edərkən problemlərlə qarşılaşmış istifadəçilərin bütün internet istifadəçilərinin sayında xüsusi çəkisi, faizlə	35,2	34,7	34,2	33,8	33,4	Proportion of internet users faced internet connection problems, in percentage
İnternetdən istifadə olunarkən əhəlinin qarşılaşdığı əsas problemlər, yekuna nisbətən faizlə	100,0	100,0	100,0	100,0	100,0	Internet connection problems, in percent
<i>informasiya və ya vaxt itkisi ilə nəticələnmiş kompüter virusları</i>	<i>24,8</i>	<i>24,1</i>	<i>23,8</i>	<i>23,5</i>	<i>23,2</i>	<i>virus resulting in loss of information or time</i>
<i>şəxsi informasiyadan başqaları tərəfindən sui-istifadə olunması</i>	<i>0,1</i>	<i>0,1</i>	<i>0,1</i>	<i>0,1</i>	<i>0,2</i>	<i>abuse of personal information</i>
<i>istifadəçinin ünvanına "spam"-lazımsız elektron məktubların gəlməsi</i>	<i>13,4</i>	<i>13,2</i>	<i>13,0</i>	<i>12,6</i>	<i>12,4</i>	<i>"spam" – unsolicited emails</i>
<i>internetə qoşulma sürətinin aşağı olması</i>	<i>9,6</i>	<i>9,1</i>	<i>9,3</i>	<i>9,2</i>	<i>9,8</i>	<i>low- speed internet connection</i>
<i>digər problemlər</i>	<i>15,7</i>	<i>17,7</i>	<i>16,3</i>	<i>18,6</i>	<i>19,0</i>	<i>other problems</i>
<i>heç bir problem olmamışdır</i>	<i>36,4</i>	<i>35,8</i>	<i>37,5</i>	<i>36,0</i>	<i>35,4</i>	<i>no problem</i>

## 2.6. Elektron biliklər

## 2.6. E-skills

Göstəricilərin adı	2015	2016	2017	2018	2019	Indicators
Kompüter istifadəçilərinin sayında kurs keçmiş istifadəçilərin payı, faizlə	72,1	72,6	72,8	73,6	74,5	Proportion of computer users attended in courses, in percent
Kompüter istifadəçilərinin tətbiqi program paketlərindən istifadə bacarıqlarına (biliklərinə) görə bölgüsü, faizlə						Distribution of computer users by use of applied program packages, in percent
<i>Microsoft Word</i>	92,9	93,1	93,3	93,5	93,9	<i>Microsoft Word</i>
<i>Microsoft Excel</i>	56,1	56,2	56,5	57,0	57,3	<i>Microsoft Excel</i>
<i>Microsoft Access</i>	18,6	18,8	19,5	19,3	19,7	<i>Microsoft Access</i>
<i>Power Point</i>	25,0	25,1	25,5	25,7	25,9	<i>Power Point</i>
<i>digər</i>	35,9	33,2	32,8	33,8	33,9	<i>other</i>
Kompüter istifadəçilərinin kompüterlə əlaqədar hərəkətlərinin bölgüsü, yekuna nisbətən faizlə	100,0	100,0	100,0	100,0	100,0	Distribution of computer related activities, in percent
<i> fayl və ya qovluğun üzünü çıxarmaq və ya yerini dəyişdirmək</i>	20,1	20,3	20,8	21,2	22,3	<i> copying or moving a file or folder</i>
<i> sənəd daxilində eyni məlumatın yazılması və ya surətinin çıxarılması</i>	21,4	21,5	21,8	22,1	22,6	<i> using a copy and paste tools to duplicate or move information within a document</i>
<i> program səhifəsində sadə hesablama düsturlarından istifadə</i>	15,1	15,8	16,3	16,7	17,2	<i> using basic arithmetic formulas in a spreadsheet</i>
<i> faylların sıxılması</i>	17,2	16,8	17,1	17,3	17,6	<i> compressing files</i>
<i> xüsusi proqramlaşdırma dilindən istifadə etməklə proqram yazılması</i>	9,0	8,8	9,1	9,3	9,3	<i> writing a computer program using a specialized programming language</i>
<i> digər</i>	17,2	16,8	14,9	13,4	11,0	<i> other</i>

...davamı						...continued
Göstəricilərin adı	2015	2016	2017	2018	2019	Indicators
İnternetlə əlaqədar hərəkətlərin bölgüsü, yekuna nisbətən faizlə	100,0	100,0	100,0	100,0	100,0	Distribution of internet related activities, in percent
<i>məlumatları tapmaq üçün axtarış sistemlərindən istifadə</i>	<i>17,5</i>	<i>17,7</i>	<i>17,9</i>	<i>18,1</i>	<i>18,2</i>	<i>using a search engine to find information</i>
<i>əlavə edilmiş fayllarla elektron məktubların göndərilməsi</i>	<i>17,0</i>	<i>16,8</i>	<i>16,9</i>	<i>17,1</i>	<i>17,0</i>	<i>sending e-mails with attached files</i>
<i>çatda ünsiyyət</i>	<i>21,8</i>	<i>22,2</i>	<i>22,3</i>	<i>22,5</i>	<i>22,7</i>	<i>chat communication</i>
<i>telefon zəngi etmək üçün İnternetdən istifadə</i>	<i>16,6</i>	<i>16,8</i>	<i>16,9</i>	<i>17,0</i>	<i>17,2</i>	<i>using the internet to make telephone calls</i>
<i>filmlərin, musiqinin və s. mübadiləsi üçün eyni dərəcəli faylların istifadəsi</i>	<i>20,2</i>	<i>19,7</i>	<i>19,3</i>	<i>18,5</i>	<i>18,1</i>	<i>using peer-to-peer file sharing for exchanging movies, music, etc.</i>
<i>Veb sahifəsinin (Web page, Web site) yaradılması</i>	<i>6,6</i>	<i>6,5</i>	<i>6,6</i>	<i>6,7</i>	<i>6,6</i>	<i>creating a web page</i>
<i>digər fəaliyyət</i>	<i>0,3</i>	<i>0,3</i>	<i>0,1</i>	<i>0,1</i>	<i>0,2</i>	<i>other activity</i>
Elektron bilik və bacarıqların necə əldə olunmasının bölgüsü, yekuna nisbətən faizlə	100,0	100,0	100,0	100,0	100,0	Knowledge acquisition, in percent
<i>təhsil ocaqlarında (kollec, institut və s.)</i>	<i>28,1</i>	<i>27,8</i>	<i>27,8</i>	<i>27,1</i>	<i>26,8</i>	<i>educational institutions</i>
<i>təlim kursları (təlim kursları və s.)</i>	<i>12,5</i>	<i>12,5</i>	<i>12,3</i>	<i>12,0</i>	<i>12,1</i>	<i>training courses in education center</i>
<i>peşə təlim kursları (iş yerində, işlə əlaqədar)</i>	<i>4,6</i>	<i>4,7</i>	<i>5,0</i>	<i>5,6</i>	<i>5,5</i>	<i>vocational training courses</i>
<i>kitab, cd-rom və s. vasitəsi ilə fərdi qaydada öyrənməklə</i>	<i>13,2</i>	<i>13,6</i>	<i>13,4</i>	<i>13,5</i>	<i>13,9</i>	<i>self-study using books, cd-roms, etc</i>
<i>istifadə etmək yolu ilə öz-özünə öyrənmək</i>	<i>32,1</i>	<i>31,7</i>	<i>31,9</i>	<i>32,3</i>	<i>32,4</i>	<i>self-study in the sense of learning-by-doing</i>
<i>iş yoldaşları, qohumların, dostların köməyi ilə</i>	<i>9,5</i>	<i>9,7</i>	<i>9,6</i>	<i>9,5</i>	<i>9,3</i>	<i>informal assistance of colleagues, relatives, friends</i>

**2.7. Ev təsərrüfatlarında kompüterlərin mövcudluğu, ədəd, 2019****2.7. Computers in households, units, 2019**

İqtisadi rayonlar	Cəmi Total	o cümlədən of which		Economic regions
		stolüstü kompüterlər desktop computers	portativ kompüterlər portable computers	
<b>Ölkə üzrə</b>	<b>1 578 493</b>	<b>857 985</b>	<b>720 508</b>	<b>Total</b>
<i>şəhər</i>	<i>1 191 762</i>	<i>626 329</i>	<i>565 433</i>	<i>urban</i>
<i>kənd</i>	<i>386 731</i>	<i>231 656</i>	<i>155 075</i>	<i>rural</i>
Bakı şəhəri	722 146	374 939	347 207	Baku city
Abşeron	178 370	96 952	81 418	Absheron
Gəncə-Qazax	161 006	94 378	66 628	Ganja-Gazakh
Şəki-Zaqatala	58 404	24 882	33 522	Sheki-Zagatala
Lənkəran	101 024	47 189	53 835	Lankaran
Quba-Xaçmaz	53 669	24 024	29 645	Guba-Khachmaz
Aran	134 172	75 503	58 669	Aran
Yuxarı-Qarabağ	15 785	11 154	4 631	Yukhari-Garabagh
Dağlıq Şirvan	36 305	19 734	16 571	Daghligh Shirvan
Naxçıvan Muxtar Respublikası	117 612	89 230	28 382	Nakhchivan Autonomous Republic

**2.8. Ev təsərrüfatları üzrə hər 1000 nəfərə düşən kompüterlərin sayı, ədəd, 2019****2.8. Computers per 1000 inhabitants by households, units, 2019**

İqtisadi rayonlar	Cəmi Total	o cümlədən of which		Economic regions
		stolüstü kompüterlər desktop computers	portativ kompüterlər portable computers	
<b>Ölkə üzrə</b>	<b>158,7</b>	<b>86,3</b>	<b>72,4</b>	<b>Total</b>
<i>şəhər</i>	<i>233,1</i>	<i>122,5</i>	<i>110,6</i>	<i>urban</i>
<i>kənd</i>	<i>80,0</i>	<i>47,9</i>	<i>32,1</i>	<i>rural</i>
Bakı şəhəri	314,9	163,5	151,4	Baku city
Abşeron	309,4	168,2	141,2	Absheron
Gəncə-Qazax	124,4	72,9	51,5	Ganja-Gazakh
Şəki-Zaqatala	93,2	39,7	53,5	Sheki-Zagatala
Lənkəran	106,7	49,8	56,9	Lankaran
Quba-Xaçmaz	96,8	43,3	53,5	Guba-Khachmaz
Aran	65,6	36,9	28,7	Aran
Yuxarı-Qarabağ	23,0	16,2	6,8	Yukhari-Garabagh
Dağlıq Şirvan	112,7	61,2	51,5	Daghligh Shirvan
Naxçıvan Muxtar Respublikası	255,9	194,1	61,8	Nakhchivan Autonomous Republic

**2.9. Ev təsərrüfatlarında mövcud olan kompüterlərin növlər üzrə bölgüsü, faizlə, 2019****2.9. Distribution of computers in households by types, as %, 2019**

İqtisadi rayonlar	Cəmi Total	o cümlədən of which		Economic regions
		stolüstü kompüterlər desktop computers	portativ kompüterlər portable computers	
<b>Ölkə üzrə</b>	<b>100,0</b>	<b>100,0</b>	<b>100,0</b>	<b>Total</b>
<i>şəhər</i>	75,5	73,0	78,5	<i>urban</i>
<i>kənd</i>	24,5	27,0	21,5	<i>rural</i>
Bakı şəhəri	45,7	43,7	48,2	Baku city
Abşeron	11,3	11,3	11,3	Absheron
Gəncə-Qazax	10,2	11,0	9,2	Ganja-Gazakh
Şəki-Zaqatala	3,7	2,9	4,7	Sheki-Zagatala
Lənkəran	6,4	5,5	7,6	Lankaran
Quba-Xaçmaz	3,4	2,8	4,1	Guba-Khachmaz
Aran	8,5	8,8	8,1	Aran
Yuxarı-Qarabağ	1,0	1,3	0,6	Yukhari-Garabagh
Dağlıq Şirvan	2,3	2,3	2,3	Daghligh Shirvan
Naxçıvan Muxtar Respublikası	7,5	10,4	3,9	Nakhchivan Autonomous Republic

**2.10. Ev təsərrüfatlarında mövcud olan kompüterlərin növlər üzrə bölgüsü, yekuna nisbətən faizlə, 2019****2.10. Distribution of computers in households by types, as % to total, 2019**

İqtisadi rayonlar	Cəmi Total	o cümlədən of which		Economic regions
		stolüstü kompüterlər desktop computers	portativ kompüterlər portable computers	
<b>Ölkə üzrə</b>	<b>100,0</b>	<b>54,4</b>	<b>45,6</b>	<b>Total</b>
<i>şəhər</i>	100,0	52,6	47,4	<i>urban</i>
<i>kənd</i>	100,0	59,9	40,1	<i>rural</i>
Bakı şəhəri	100,0	51,9	48,1	Baku city
Abşeron	100,0	54,4	45,6	Absheron
Gəncə-Qazax	100,0	58,6	41,4	Ganja-Gazakh
Şəki-Zaqatala	100,0	42,6	57,4	Sheki-Zagatala
Lənkəran	100,0	46,7	53,3	Lankaran
Quba-Xaçmaz	100,0	44,8	55,2	Guba-Khachmaz
Aran	100,0	56,3	43,7	Aran
Yuxarı-Qarabağ	100,0	70,7	29,3	Yukhari-Garabagh
Dağlıq Şirvan	100,0	54,4	45,6	Daghligh Shirvan
Naxçıvan Muxtar Respublikası	100,0	75,9	24,1	Nakhchivan Autonomous Republic

**2.11. Kompüterü olan ev təsərrüfatlarının ölkə üzrə bütün ev təsərrüfatlarında xüsusi çəkisi (orta aylıq gəlirin həcminə görə), faizlə, 2019**

**2.11. Proportion of households with computer (by average monthly income), in percent, 2019**

İqtisadi rayonlar	Cəmi Total	o cümlədən aylıq gəlirinin həcminə görə: average monthly income:			Economic regions
		200 manatdan az less than 200 manats	200- 399 manat 200- 399 manats	400 manat və çox 400 manats and over	
<b>Ölkə üzrə</b>	<b>65,0</b>	<b>4,8</b>	<b>39,5</b>	<b>80,1</b>	<b>Total</b>
şəhər	86,0	4,5	49,4	86,4	urban
kənd	39,8	5,1	21,6	41,3	rural
Bakı şəhəri	97,8	1,2	83,2	98,8	Baku city
Abşeron	96,4	13,6	57,1	97,1	Absheron
Gəncə-Qazax	60,1	14,2	33,1	69,4	Ganja-Gazakh
Şəki-Zaqatala	43,0	1,7	21,0	44,5	Sheki-Zagatala
Lənkəran	59,6	3,6	22,9	64,9	Lankaran
Quba-Xaçmaz	47,1	1,8	19,6	59,3	Guba-Khachmaz
Aran	33,4	11,5	24,1	41,4	Aran
Yuxarı-Qarabağ	9,6	0,5	6,7	32,6	Yukhari-Garabagh
Dağlıq Şirvan	58,4	1,9	18,3	74,9	Daghlig Shirvan
Naxçıvan Muxtar Respublikası	96,9	24,1	76,4	98,5	Nakhchivan Autonomous Republic

**2.12. İnternetə qoşulma növlərinə görə avadanlıqların bölgüsü, yekuna nisbətən faizlə, 2019**

**2.12. Distribution of equipments by types of internet connection, as % to total, 2019**

İqtisadi rayonlar	Cəmi Total	o cümlədən qoşulma vasitəsinin növlərinə görə: of which by types of connection means:			Economic regions
		genişzolaqlı (DSL və s.) broadband (DSL etc.)	mobil telefon mobile telephone	digər (ISDN və s.) other (ISDN etc.)	
<b>Ölkə üzrə</b>	<b>100,0</b>	<b>72,0</b>	<b>25,2</b>	<b>2,8</b>	<b>Total</b>
şəhər	100,0	74,8	23,4	1,8	urban
kənd	100,0	67,3	28,0	4,7	rural
Bakı şəhəri	100,0	75,2	24,5	0,3	Baku city
Abşeron	100,0	70,7	25,6	3,7	Absheron
Gəncə-Qazax	100,0	66,5	29,9	3,6	Ganja-Gazakh
Şəki-Zaqatala	100,0	58,4	37,8	3,8	Sheki-Zagatala
Lənkəran	100,0	56,4	39,6	4,0	Lankaran
Quba-Xaçmaz	100,0	49,8	44,6	5,6	Guba-Khachmaz
Aran	100,0	65,0	32,5	2,5	Aran
Yuxarı-Qarabağ	100,0	63,9	31,2	4,9	Yukhari-Garabagh
Dağlıq Şirvan	100,0	56,5	39,9	3,6	Daghlig Shirvan
Naxçıvan Muxtar Respublikası	100,0	70,7	25,6	3,7	Nakhchivan Autonomous Republic

**2.13. Evdə (mənzildə) İnternetə çıxışı olan ev təsərrüfatlarının ölkə üzrə bütün ev təsərrüfatlarında xüsusi çəkisi, faizlə, 2019**

**2.13. Proportion of home internet access, in percent, 2019**

İqtisadi rayonlar	Cəmi Total	o cümlədən ailə üzvlərinin sayına görə: of which by number of family members:				Economic regions
		1 nəfərdən ibarət 1 member	2-3 nəfərdən ibarət 2-3 members	4-5 nəfərdən ibarət 4-5 members	6 və daha çox üzvü olan 6 and more members	
<b>Ölkə üzrə</b>	<b>79,1</b>	<b>72,0</b>	<b>82,2</b>	<b>82,4</b>	<b>63,3</b>	<b>Total</b>
<i>şəhər</i>	82,7	75,9	85,3	86,8	70,0	<i>urban</i>
<i>kənd</i>	74,9	68,7	79,1	77,5	39,1	<i>rural</i>
Bakı şəhəri	81,4	75,6	97,8	99,2	97,5	Baku city
Abşeron	87,9	64,1	78,5	87,4	64,2	Absheron
Gəncə-Qazax	82,5	58,6	72,8	68,7	44,5	Ganja-Gazakh
Şəki-Zaqatala	78,0	59,6	78,4	68,1	47,1	Sheki-Zagatala
Lənkəran	77,6	58,9	75,6	68,2	44,5	Lankaran
Quba-Xaçmaz	78,8	50,4	73,4	69,5	46,7	Guba-Khachmaz
Aran	74,6	45,2	56,8	69,3	48,9	Aran
Yuxarı-Qarabağ	63,0	33,6	49,1	63,4	51,3	Yukhari-Garabagh
Dağlıq Şirvan	71,7	34,9	72,1	73,9	42,1	Daghligh Shirvan
Naxçıvan Muxtar Respublikası	97,3	72,5	98,5	96,2	71,4	Nakhchivan Autonomous Republic

**2.14. Kompüterli olan ev təsərrüfatlarının ölkə üzrə ev təsərrüfatlarında xüsusi çəkisi (ailə üzvlərinin sayına görə), faizlə, 2019**

**2.14. Proportion of households with computers (by number of family members), in percent, 2019**

İqtisadi rayonlar	Cəmi Total	o cümlədən ailə üzvlərinin sayına görə: of which by number of family members:				Economic regions
		1 nəfərdən ibarət 1 member	2-3 nəfərdən ibarət 2-3 members	4 -5 nəfərdən ibarət 4-5 members	6 və daha çox üzvü olan 6 and more members	
<b>Ölkə üzrə</b>	<b>65,0</b>	<b>54,9</b>	<b>73,8</b>	<b>74,5</b>	<b>39,1</b>	<b>Total</b>
<i>şəhər</i>	86,0	56,5	86,3	85,6	43,2	<i>urban</i>
<i>kənd</i>	39,8	25,3	42,5	38,2	19,1	<i>rural</i>
Bakı şəhəri	97,8	59,2	98,7	97,3	64,8	Baku city
Abşeron	96,4	60,2	96,9	87,6	46,5	Absheron
Gəncə-Qazax	60,1	31,8	59,7	63,6	33,2	Ganja-Gazakh
Şəki-Zaqatala	43,0	34,5	49,6	50,2	21,9	Sheki-Zagatala
Lənkəran	59,6	33,1	62,4	61,3	24,1	Lankaran
Quba-Xaçmaz	47,1	35,1	46,8	49,2	22,5	Guba-Khachmaz
Aran	33,4	32,4	36,4	58,7	20,9	Aran
Yuxarı-Qarabağ	9,6	4,5	12,7	13,6	9,2	Yukhari-Garabagh
Dağlıq Şirvan	58,4	17,3	51,8	61,3	21,5	Daghligh Shirvan
Naxçıvan Muxtar Respublikası	96,9	66,2	97,3	77,1	67,9	Nakhchivan Autonomous Republic

**2.15. Kompüterdən istifadə yeri (son 3 ay ərzində), yekuna nisbətən faizlə, 2019**  
**2.15. Place of computer use (within the last 3 months), as % to total, 2019**

İqtisadi rayonlar	Cəmi Total	o cümlədən of which					Economic regions
		evdə (mənzildə) home	iş yerində workplace	təhsil müəssisəsində educational institutions	başqasının evində friends or relatives	digər yerlərdə other	
<b>Ölkə üzrə</b>	<b>100,0</b>	<b>56,5</b>	<b>20,3</b>	<b>20,0</b>	<b>1,4</b>	<b>1,8</b>	<b>Total</b>
şəhər	100,0	52,8	23,6	20,4	1,7	1,5	urban
kənd	100,0	65,0	12,6	19,0	0,8	2,6	rural
Bakı şəhəri	100,0	58,0	29,0	12,8	0,1	0,1	Baku city
Abşeron	100,0	57,4	24,5	16,6	1,3	0,2	Absheron
Gəncə-Qazax	100,0	67,7	12,0	18,2	1,4	0,7	Ganja-Gazakh
Şəki-Zaqatala	100,0	50,2	12,3	29,6	3,2	4,7	Sheki-Zagatala
Lənkəran	100,0	52,7	12,4	31,7	1,5	1,7	Lankaran
Quba-Xaçmaz	100,0	55,1	13,2	23,5	3,8	4,4	Guba-Khachmaz
Aran	100,0	49,0	11,3	30,2	3,0	6,5	Aran
Yuxarı-Qarabağ	100,0	31,7	12,5	44,2	4,8	6,8	Yukhari-Garabagh
Dağlıq Şirvan	100,0	56,6	15,6	24,5	2,4	0,9	Daghligh Shirvan
Naxçıvan Muxtar Respublikası	100,0	56,1	30,4	12,7	0,6	0,2	Nakhchivan Autonomous Republic

**2.16. Evdə (mənzildə) internetə çıxışın olmaması səbəbləri, yekuna nisbətən faizlə, 2019**  
**2.16. Reasons of unavailability of home internet access, as % to total, 2019**

İqtisadi rayonlar	Kompüter avadanlığının baha olması Computer equipment is expensive	Kifayət qədər anlayışın olmaması Lack of skills	Ehtiyac duymamaq (lazımsız hesab etmək) No need	İstifadə haqqının yüksək olması Access charge is high	Ərazidə texniki imkanların olmaması Lack of technical facilities in the territory	Digər səbəblər Other reasons	Economic regions
<b>Ölkə üzrə</b>	<b>32,2</b>	<b>21,8</b>	<b>11,5</b>	<b>9,7</b>	<b>1,8</b>	<b>23,0</b>	<b>Total</b>
şəhər	29,9	20,6	10,3	6,7	0,8	31,7	urban
kənd	34,0	22,8	12,4	12,0	2,7	16,1	rural
Bakı şəhəri	35,0	28,5	18,0	12,0	3,6	2,9	Baku city
Abşeron	42,5	16,0	14,9	8,5	3,2	14,9	Absheron
Gəncə-Qazax	30,7	42,7	9,5	10,3	1,7	5,1	Ganja-Gazakh
Şəki-Zaqatala	36,9	22,6	18,4	18,4	2,5	1,2	Sheki-Zagatala
Lənkəran	47,3	16,3	11,7	14,8	2,1	7,8	Lankaran
Quba-Xaçmaz	46,0	23,3	19,4	7,8	2,2	1,3	Guba-Khachmaz
Aran	41,7	29,2	13,7	10,0	1,6	3,8	Aran
Yuxarı-Qarabağ	49,7	18,4	14,7	13,4	1,7	2,1	Yukhari-Garabagh
Dağlıq Şirvan	34,3	36,7	5,3	14,0	1,9	7,8	Daghligh Shirvan
Naxçıvan Muxtar Respublikası	22,7	36,9	5,7	7,1	2,8	24,8	Nakhchivan Autonomous Republic

**2.17. Kompüterdən istifadə tezliyi (son 3 ay ərzində), yekuna nisbətən faizlə, 2019**  
**2.17. Frequency of computer use by population (within the last 3 months), as % to total, 2019**

İqtisadi rayonlar	Cəmi Total	o cümlədən of which				Economic regions
		orta hesabla hər gün everyday	həftədə ən azı bir dəfə at least once a week	ayda ən azı bir dəfə at least once a month	son 3 ayda bir dəfə other within the last 3 months	
<b>Ölkə üzrə</b>	<b>100,0</b>	<b>81,0</b>	<b>15,4</b>	<b>2,7</b>	<b>0,9</b>	<b>Total</b>
<i>şəhər</i>	<i>100,0</i>	<i>82,5</i>	<i>14,5</i>	<i>1,7</i>	<i>1,3</i>	<i>urban</i>
<i>kənd</i>	<i>100,0</i>	<i>77,4</i>	<i>17,4</i>	<i>4,9</i>	<i>0,3</i>	<i>rural</i>
Bakı şəhəri	100,0	95,3	3,8	0,7	0,2	Baku city
Abşeron	100,0	86,8	12,4	0,5	0,3	Absheron
Gəncə-Qazax	100,0	82,9	14,5	2,0	0,6	Ganja-Gazakh
Şəki-Zaqatala	100,0	73,1	19,8	5,1	2,0	Sheki-Zagatala
Lənkəran	100,0	75,5	21,1	1,8	1,6	Lankaran
Quba-Xaçmaz	100,0	63,2	27,8	6,0	3,0	Guba-Khachmaz
Aran	100,0	57,0	33,6	7,6	1,8	Aran
Yuxarı-Qarabağ	100,0	79,8	11,5	5,8	2,9	Yukhari-Garabagh
Dağlıq Şirvan	100,0	57,1	31,6	9,9	1,4	Daghligh Shirvan
Naxçıvan Muxtar Respublikası	100,0	88,7	9,8	0,6	0,9	Nakhchivan Autonomous Republic

**2.18. İnternetdən istifadə tezliyi (son 3 ay ərzində), yekuna nisbətən faizlə, 2019**  
**2.18. Frequency of internet use (within the last 3 months), as % to total, 2019**

İqtisadi rayonlar	Cəmi Total	o cümlədən of which				Economic regions
		orta hesabla hər gün everyday	həftədə ən azı bir dəfə at least once a week	ayda ən azı bir dəfə at least once a month	son 3 ayda bir dəfə other within the last 3 months	
<b>Ölkə üzrə</b>	<b>100,0</b>	<b>82,0</b>	<b>15,3</b>	<b>1,7</b>	<b>1,0</b>	<b>Total</b>
<i>şəhər</i>	<i>100,0</i>	<i>85,0</i>	<i>13,7</i>	<i>1,2</i>	<i>0,1</i>	<i>urban</i>
<i>kənd</i>	<i>100,0</i>	<i>78,3</i>	<i>17,4</i>	<i>2,2</i>	<i>2,1</i>	<i>rural</i>
Bakı şəhəri	100,0	92,5	6,0	0,5	1,0	Baku city
Abşeron	100,0	84,4	13,4	1,6	0,6	Absheron
Gəncə-Qazax	100,0	78,4	17,4	2,8	1,4	Ganja-Gazakh
Şəki-Zaqatala	100,0	75,4	17,9	5,0	1,7	Sheki-Zagatala
Lənkəran	100,0	76,0	20,3	1,9	1,8	Lankaran
Quba-Xaçmaz	100,0	83,4	14,1	1,3	1,2	Guba-Khachmaz
Aran	100,0	69,0	27,9	2,5	0,6	Aran
Yuxarı-Qarabağ	100,0	70,4	16,4	10,4	2,8	Yukhari-Garabagh
Dağlıq Şirvan	100,0	64,5	30,6	1,6	3,3	Daghligh Shirvan
Naxçıvan Muxtar Respublikası	100,0	87,2	12,2	0,4	0,2	Nakhchivan Autonomous Republic

**2.19. Kompüter istifadəçilərinin yaş tərkibi, yekuna nisbətən faizlə, 2019**  
**2.19. Distribution of computer users by age groups as % to total, 2019**

İqtisadi rayonlar	Cəmi Total	o cümlədən of which				Economic regions
		24 yaşadək olan şəxslər under 24 years old	25-35 yaş qrupunda olan şəxslər 25-35 years old	36-64 yaş qrupunda olan şəxslər 36-64 years old	64 yaşdan yuxarı olan şəxslər over 64 years old	
<b>Ölkə üzrə</b>	<b>100,0</b>	<b>40,9</b>	<b>25,4</b>	<b>33,6</b>	<b>0,1</b>	<b>Total</b>
<i>şəhər</i>	<i>100,0</i>	<i>38,7</i>	<i>23,0</i>	<i>38,2</i>	<i>0,1</i>	<i>urban</i>
<i>kənd</i>	<i>100,0</i>	<i>47,6</i>	<i>24,4</i>	<i>27,9</i>	<i>0,1</i>	<i>rural</i>
Bakı şəhəri	100,0	39,1	27,7	33,0	0,2	Baku city
Abşeron	100,0	38,7	25,4	35,8	0,1	Absheron
Gəncə-Qazax	100,0	45,8	24,7	29,4	0,1	Ganja-Gazakh
Şəki-Zaqatala	100,0	43,1	25,0	31,9	0,0	Sheki-Zagatala
Lənkəran	100,0	38,8	22,4	38,6	0,2	Lankaran
Quba-Xaçmaz	100,0	39,3	22,3	38,3	0,1	Guba-Khachmaz
Aran	100,0	44,6	23,9	31,4	0,1	Aran
Yuxarı-Qarabağ	100,0	28,8	33,3	37,7	0,2	Yukhari-Garabagh
Dağlıq Şirvan	100,0	42,9	22,5	34,5	0,1	Daghlig Shirvan
Naxçıvan Muxtar Respublikası	100,0	42,4	20,5	37,0	0,1	Nakhchivan Autonomous Republic

**2.20. İnternet istifadəçilərinin yaş tərkibi, yekuna nisbətən faizlə, 2019**  
**2.20. Distribution of internet users by age groups, in percent, 2019**

İqtisadi rayonlar	Cəmi Total	o cümlədən of which				Economic regions
		24 yaşadək olan şəxslər under 24 years old	25-35 yaş qrupunda olan şəxslər 25-35 years old	36-64 yaş qrupunda olan şəxslər 36-64 years old	64 yaşdan yuxarı olan şəxslər over 64 years old	
<b>Ölkə üzrə</b>	<b>100,0</b>	<b>39,9</b>	<b>25,8</b>	<b>34,2</b>	<b>0,1</b>	<b>Total</b>
<i>şəhər</i>	<i>100,0</i>	<i>37,6</i>	<i>26,1</i>	<i>36,2</i>	<i>0,1</i>	<i>urban</i>
<i>kənd</i>	<i>100,0</i>	<i>41,6</i>	<i>25,4</i>	<i>32,9</i>	<i>0,1</i>	<i>rural</i>
Bakı şəhəri	100,0	35,2	27,9	36,7	0,2	Baku city
Abşeron	100,0	45,4	23,5	31,0	0,1	Absheron
Gəncə-Qazax	100,0	45,4	23,6	30,9	0,1	Ganja-Gazakh
Şəki-Zaqatala	100,0	43,2	23,8	32,9	0,1	Sheki-Zagatala
Lənkəran	100,0	36,4	26,9	36,6	0,1	Lankaran
Quba-Xaçmaz	100,0	38,9	24,9	36,1	0,1	Guba-Khachmaz
Aran	100,0	40,7	25,6	33,6	0,1	Aran
Yuxarı-Qarabağ	100,0	40,2	28,4	31,3	0,1	Yukhari-Garabagh
Dağlıq Şirvan	100,0	40,3	24,6	35,0	0,1	Daghlig Shirvan
Naxçıvan Muxtar Respublikası	100,0	39,5	26,0	34,3	0,2	Nakhchivan Autonomous Republic

**2.21. İnternetdən istifadə yeri (son 3 ay ərzində), yekuna nisbətən faizlə, 2019****2.21. Place of Internet use (within last 3 months), as % to total, 2019**

İqtisadi rayonlar	Ev (mənzil) <i>Home</i>	İnternet klub (kafe) <i>Internet cafe</i>	İş yeri <i>Workplace</i>	Təhsil müəssisəsi <i>Educational institutions</i>	Kitabxana <i>Library</i>	Digər <i>Other</i>	Economic regions
<b>Ölkə üzrə</b>	<b>69,8</b>	<b>2,7</b>	<b>17,3</b>	<b>7,1</b>	<b>0,6</b>	<b>2,5</b>	<b>Total</b>
<i>şəhər</i>	63,5	3,7	22,0	7,4	0,6	2,8	<i>urban</i>
<i>kənd</i>	77,6	1,5	11,5	6,8	0,6	2,0	<i>rural</i>
Bakı şəhəri	68,8	0,2	24,0	5,8	0,6	0,6	Baku city
Abşeron	64,7	3,3	24,0	6,6	0,6	0,8	Absheron
Gəncə-Qazax	72,4	3,7	12,6	8,1	0,2	3,0	Ganja-Gazakh
Şəki-Zaqatala	71,5	3,8	14,4	6,7	0,8	2,8	Sheki-Zagatala
Lənkəran	70,2	3,9	15,5	9,3	0,4	0,7	Lankaran
Quba-Xaçmaz	70,0	3,8	10,2	6,1	1,3	8,6	Guba-Khachmaz
Aran	70,6	4,2	10,6	8,0	0,4	6,2	Aran
Yuxarı-Qarabağ	71,8	4,5	9,0	6,0	3,0	5,7	Yukhari-Garabagh
Dağlıq Şirvan	72,4	3,8	14,2	6,8	0,5	2,3	Daghligh Shirvan
Naxçıvan Muxtar Respublikası	70,9	3,1	16,6	7,4	1,3	0,7	Nakhchivan Autonomous Republic

**2.22. Televiziya verilişlərini qəbul etmə vasitələrinə görə televizorların bölgüsü, yekuna nisbətən faizlə, 2019****2.22. Distribution of TV sets by types of receivers, as % to total, 2019**

İqtisadi rayonlar	Cəmi <i>Total</i>	o cümlədən <i>of which</i>			Economic regions
		adi antenali <i>aerial based TV</i>	peyk antenali televizorlar <i>satellite TV</i>	kabel yayımlı televizorlar <i>cable TV</i>	
<b>Ölkə üzrə</b>	<b>100,0</b>	<b>28,3</b>	<b>39,0</b>	<b>32,7</b>	<b>Total</b>
<i>şəhər</i>	100,0	16,8	23,3	59,9	<i>urban</i>
<i>kənd</i>	100,0	42,2	57,8	0,0	<i>rural</i>
Bakı şəhəri	100,0	24,9	15,3	59,8	Baku city
Abşeron	100,0	28,6	17,6	53,8	Absheron
Gəncə-Qazax	100,0	25,7	36,2	38,1	Ganja-Gazakh
Şəki-Zaqatala	100,0	36,2	43,7	20,1	Sheki-Zagatala
Lənkəran	100,0	38,7	45,1	16,2	Lankaran
Quba-Xaçmaz	100,0	43,3	48,5	8,2	Guba-Khachmaz
Aran	100,0	21,5	58,7	19,8	Aran
Yuxarı-Qarabağ	100,0	29,4	59,0	11,6	Yukhari-Garabagh
Dağlıq Şirvan	100,0	27,1	64,4	8,5	Daghligh Shirvan
Naxçıvan Muxtar Respublikası	100,0	44,4	52,5	3,1	Nakhchivan Autonomous Republic

**2.23. Kompüter istifadəçilərinin təhsil səviyyəsinə görə bölgüsü, yekuna nisbətən faizlə, 2019****2.23. Distribution of computer users by educational attainments, as % to total, 2019**

İqtisadi rayonlar	Cəmi Total	o cümlədən of which			Economic regions
		ümumi orta və tam orta təhsil secondary education	peşə və orta ixtisas təhsili post-secondary non-higher education	ali təhsil higher education	
<b>Ölkə üzrə</b>	<b>100,0</b>	<b>58,4</b>	<b>18,0</b>	<b>23,6</b>	<b>Total</b>
<i>şəhər</i>	<i>100,0</i>	<i>49,5</i>	<i>24,2</i>	<i>26,3</i>	<i>urban</i>
<i>kənd</i>	<i>100,0</i>	<i>71,7</i>	<i>8,7</i>	<i>19,6</i>	<i>rural</i>
Bakı şəhəri	100,0	59,9	17,8	22,3	Baku city
Abşeron	100,0	36,2	35,5	28,3	Absheron
Gəncə-Qazax	100,0	58,7	18,4	22,9	Ganja-Gazakh
Şəki-Zaqatala	100,0	66,4	15,8	17,8	Sheki-Zagatala
Lənkəran	100,0	64,6	18,1	17,3	Lankaran
Quba-Xaçmaz	100,0	71,9	9,8	18,3	Guba-Khachmaz
Aran	100,0	59,2	15,0	25,8	Aran
Yuxarı-Qarabağ	100,0	56,5	17,4	26,1	Yukhari-Garabagh
Dağlıq Şirvan	100,0	60,0	14,9	25,1	Daghligh Shirvan Nakhchivan
Naxçıvan Muxtar Respublikası	100,0	42,1	18,7	39,2	Autonomous Republic

**2.24. İnternet istifadəçilərinin təhsil səviyyəsinə görə bölgüsü, faizlə, 2019****2.24. Distribution of internet users by educational attainment, as % to total, 2019**

İqtisadi rayonlar	Cəmi Total	o cümlədən of which			Economic regions
		ümumi orta və tam orta təhsil secondary education	peşə və orta ixtisas təhsili post-secondary non-higher education	ali təhsil higher education	
<b>Ölkə üzrə</b>	<b>100,0</b>	<b>59,8</b>	<b>17,8</b>	<b>22,4</b>	<b>Total</b>
<i>şəhər</i>	<i>100,0</i>	<i>56,9</i>	<i>18,1</i>	<i>25,0</i>	<i>urban</i>
<i>kənd</i>	<i>100,0</i>	<i>63,3</i>	<i>17,4</i>	<i>19,3</i>	<i>rural</i>
Bakı şəhəri	100,0	61,1	15,6	23,3	Baku city
Abşeron	100,0	62,0	15,7	22,3	Absheron
Gəncə-Qazax	100,0	63,7	16,1	20,2	Ganja-Gazakh
Şəki-Zaqatala	100,0	57,9	22,9	19,2	Sheki-Zagatala
Lənkəran	100,0	60,2	21,3	18,5	Lankaran
Quba-Xaçmaz	100,0	62,9	20,8	16,3	Guba-Khachmaz
Aran	100,0	62,8	17,9	19,3	Aran
Yuxarı-Qarabağ	100,0	65,7	13,4	20,9	Yukhari-Garabagh
Dağlıq Şirvan	100,0	63,9	16,4	19,7	Daghligh Shirvan Nakhchivan
Naxçıvan Muxtar Respublikası	100,0	42,4	23,7	33,9	Autonomous Republic

**2.25. İnternet şəbəkəsindən istifadənin məqsədləri və xarakteri, faizlə, 2019****2.25. Purposes of use of internet network, as % to total, 2019**

İqtisadi rayonlar	İnformasiya axtarmaq <i>Search information</i>	Əlaqə yaratmaq <i>Communication</i>	Təlim və təhsil <i>Training and education</i>	Oyun, şəkil yükləmək və ya musiqiyə qulaq asmaq <i>Downloading game, image &amp; listening to music</i>	Əmtəə və xidmətlərin sifariş və ya satışı <i>Ordering or selling goods and services</i>	Hakimiyyət orqanları ilə əlaqə <i>Interaction with public authorities</i>	Economic regions
<b>Ölkə üzrə</b>	<b>29,8</b>	<b>29,7</b>	<b>7,0</b>	<b>17,5</b>	<b>1,7</b>	<b>14,3</b>	<b>Total</b>
<i>şəhər</i>	30,2	28,4	7,0	14,7	1,6	18,1	<i>urban</i>
<i>kənd</i>	29,4	31,3	6,9	20,8	1,9	9,7	<i>rural</i>
Bakı şəhəri	24,5	27,9	5,1	9,7	2,0	30,8	Baku city
Abşeron	31,4	24,7	6,3	22,3	1,9	13,4	Absheron
Gəncə-Qazax	36,1	26,0	9,0	23,6	1,2	4,1	Ganja-Gazakh
Şəki-Zaqatala	30,4	32,5	9,6	19,6	2,1	5,8	Sheki-Zagatala
Lənkəran	24,9	40,6	9,1	17,2	1,2	7,0	Lankaran
Quba-Xaçmaz	26,9	41,5	7,3	14,1	1,3	8,9	Guba-Khachmaz
Aran	31,3	32,1	6,5	20,3	1,0	8,8	Aran
Yuxarı-Qarabağ	41,7	32,8	4,5	9,0	3,0	9,0	Yukhari-Garabagh
Dağlıq Şirvan	37,2	32,2	3,8	16,9	2,2	7,7	Daghligh Shirvan
Naxçıvan Muxtar Respublikası	32,0	28,2	9,3	21,8	3,2	5,5	Nakhchivan Autonomous Republic

**2.26. Kompüterlə bağlı biliklərin əldə edilməsi və standart proqram paketlərindən istifadə, 2019****2.26. Acquisition of computer related skills and use of standard program packages, 2019**

İqtisadi rayonlar	Kompüter istifadəçilərinin sayında kurs keçmiş istifadəçilərin xüsusi çəkisi, faizlə <i>Proportion of computer users attended courses in percent</i>	Kompüter istifadəçilərinin tətbiqi proqram paketlərindən istifadə bacarıqlarına (biliklərinə) görə bölgüsü, yekuna nisbətən faizlə <i>Distribution of computer users by use of applied program packages. in percentage</i>					Economic regions
		Microsoft Word	Microsoft Excel	Microsoft Access	Power Point	digər <i>other</i>	
<b>Ölkə üzrə</b>	<b>74,5</b>	<b>93,9</b>	<b>57,3</b>	<b>19,7</b>	<b>25,9</b>	<b>33,9</b>	<b>Total</b>
<i>şəhər</i>	77,5	93,9	62,1	19,8	26,1	39,1	<i>urban</i>
<i>kənd</i>	70,0	93,8	50,1	19,6	25,6	26,1	<i>rural</i>
Bakı şəhəri	95,1	97,9	79,3	26,0	43,8	52,2	Baku city
Abşeron	73,2	97,1	61,5	22,7	10,4	20,5	Absheron
Gəncə-Qazax	71,5	98,1	40,4	13,5	23,9	28,2	Ganja-Gazakh
Şəki-Zaqatala	69,2	89,9	47,7	13,1	12,5	22,7	Sheki-Zagatala
Lənkəran	79,3	90,2	47,5	6,6	11,3	17,5	Lankaran
Quba-Xaçmaz	57,2	88,5	40,4	21,6	12,9	37,1	Guba-Khachmaz
Aran	55,9	90,2	36,9	6,5	8,7	17,3	Aran
Yuxarı-Qarabağ	41,3	77,7	36,6	6,7	7,6	3,4	Yukhari-Garabagh
Dağlıq Şirvan	69,0	96,6	58,5	13,7	19,3	39,7	Daghligh Shirvan
Naxçıvan Muxtar Respublikası	71,7	97,2	92,8	83,3	74,5	75,5	Nakhchivan Autonomous Republic

## 2.27. Hər 100 nəfərə düşən kompüter istifadəçilərinin sayı

## 2.27. Computer users per 100 inhabitants

Regionlar üzrə	2015	2016	2017	2018	2019	By regions
<b>Ölkə üzrə</b>	<b>69,9</b>	<b>70,8</b>	<b>71,7</b>	<b>72,5</b>	<b>74,1</b>	<b>By country</b>
<b>Bakı şəhəri (qəsəbələrə)</b>	<b>89,0</b>	<b>89,1</b>	<b>91,1</b>	<b>91,3</b>	<b>91,4</b>	<b>Baku city (with settlements)</b>
<b>Abşeron iqtisadi rayonu</b>	<b>76,1</b>	<b>77,0</b>	<b>79,8</b>	<b>80,1</b>	<b>80,3</b>	<b>Absheron economic region</b>
Xızı rayonu	52,6	56,5	62,1	62,6	63,1	Khyzy region
Abşeron rayonu	73,6	75,1	77,3	77,8	78,1	Absheron region
Sumqayıt şəhəri	78,8	79,1	82,2	82,4	82,5	Sumgait city
<b>Gəncə-Qazax iqtisadi rayonu</b>	<b>67,5</b>	<b>68,6</b>	<b>74,5</b>	<b>75,6</b>	<b>76,1</b>	<b>Ganja-Gazakh economic region</b>
Gəncə şəhəri	71,0	72,6	79,3	81,3	81,8	Ganja city
Qazax rayonu	68,5	69,2	74,8	75,6	75,8	Gazakh region
Ağstafa rayonu	68,9	69,4	74,8	75,4	75,7	Agstafa region
Tovuz rayonu	70,7	70,9	75,7	76,5	76,6	Tovuz region
Şəmkir rayonu	68,5	69,5	74,6	75,4	75,8	Shamkir region
Gədəbəy rayonu	51,3	54,6	63,4	64,1	65,9	Gedabey region
Daşkəsən rayonu	58,6	59,3	66,4	67,1	67,8	Dashkesen region
Samux rayonu	61,1	62,4	69,1	69,9	70,7	Samukh region
Göygöl rayonu	67,8	68,1	73,8	74,6	75,2	Goygol region
Goranboy rayonu	68,4	68,9	73,2	74,0	74,6	Goranboy region
Naftalan şəhəri	69,1	69,6	74,8	75,6	76,3	Naftalan city
<b>Şəki-Zaqatala iqtisadi rayonu</b>	<b>64,4</b>	<b>65,0</b>	<b>70,1</b>	<b>71,9</b>	<b>72,4</b>	<b>Sheki-Zagatala economic region</b>
Balakən rayonu	65,1	65,7	70,9	73,1	73,2	Balaken region
Zaqatala rayonu	64,8	65,3	69,9	71,6	71,8	Zagatala region
Qax rayonu	66,7	66,8	71,2	72,8	72,9	Gakh region
Şəki şəhəri	63,6	64,3	69,5	71,3	72,2	Sheki city
Oğuz rayonu	60,4	61,2	67,1	69,1	70,1	Oghuz region
Qəbələ rayonu	65,1	65,8	71,3	72,9	73,4	Gabala region
<b>Lənkəran iqtisadi rayonu</b>	<b>63,0</b>	<b>64,0</b>	<b>68,4</b>	<b>70,3</b>	<b>71,1</b>	<b>Lankaran economic region</b>
Astara rayonu	59,7	60,6	65,1	66,8	67,1	Astara region
Lənkəran şəhəri	70,1	71,6	75,4	77,0	77,9	Lankaran city
Lerik rayonu	54,2	57,3	62,7	64,9	66,4	Lerik region
Yardımlı rayonu	57,6	58,8	63,8	65,8	67,2	Yardmyly region
Masallı rayonu	61,4	61,8	66,4	68,5	69,6	Masally region
Cəlilabad rayonu	63,8	64,1	68,4	70,4	70,6	Jalilabad region
<b>Quba-Xaçmaz iqtisadi rayonu</b>	<b>60,6</b>	<b>62,8</b>	<b>67,7</b>	<b>70,1</b>	<b>70,7</b>	<b>Guba-Khachmaz economic region</b>
Qusar rayonu	58,6	60,9	65,8	68,0	68,6	Gusar region
Xaçmaz rayonu	62,1	63,8	68,7	71,2	71,7	Khachmaz region
Quba rayonu	60,0	62,7	67,8	70,1	71,1	Guba region
Şabran rayonu	61,8	63,6	68,1	70,4	70,5	Shabran region
Siyəzən rayonu	59,7	62,3	66,9	69,9	70,1	Siyazan region

...davamı

...continued

Regionlar üzrə	2015	2016	2017	2018	2019	By regions
<b>Aran iqtisadi rayonu</b>	<b>57,6</b>	<b>59,0</b>	<b>64,3</b>	<b>67,8</b>	<b>68,3</b>	<b>Aran economic region</b>
Göyçay rayonu	55,4	56,8	63,2	66,7	67,1	Goychay region
Beyləqan rayonu	60,1	61,4	65,4	69,0	69,3	Beylagan region
Ağcabədi rayonu	52,2	53,5	59,6	62,9	64,1	Agjabedi region
Bərdə rayonu	61,8	63,1	67,4	71,1	71,3	Barda region
Neftçala rayonu	56,9	58,5	63,1	66,6	67,1	Neftchala region
Biləsuvar rayonu	58,1	59,1	64,8	68,4	69,2	Bilasuvvar region
Salyan rayonu	58,6	60,3	65,5	69,1	69,7	Salyan region
Yevlax şəhəri	58,3	59,8	64,6	68,2	68,9	Yevlakh city
Mingəçevir şəhəri	61,0	62,8	67,7	71,4	71,8	Mingechevir city
Ağdaş rayonu	57,8	59,7	64,2	67,7	67,8	Agdash region
Ucar rayonu	52,0	53,5	59,6	62,9	63,8	Ujar region
Zərdab rayonu	57,7	59,3	64,3	67,8	68,1	Zardab region
Kürdəmir rayonu	56,8	58,4	63,9	67,4	67,8	Kurdamir region
İmişli rayonu	59,7	60,4	65,6	69,2	69,4	Imishly region
Saatlı rayonu	55,1	57,2	62,5	65,9	66,5	Saatly region
Sabirabad rayonu	61,6	61,8	66,8	70,5	70,6	Sabirabad region
Hacıqabul rayonu	52,9	54,7	59,9	63,2	64,5	Hajigabul region
Şirvan şəhəri	54,4	56,5	64,9	67,7	68,2	Shirvan city
<b>Yuxarı-Qarabağ iqtisadi rayonu</b>	<b>51,8</b>	<b>52,6</b>	<b>57,4</b>	<b>62,1</b>	<b>63,2</b>	<b>Yukhari-Garabagh economic region</b>
Füzuli rayonu	-	-	56,0	60,5	62,3	Fuzuli region
Ağdam rayonu	50,2	51,3	57,4	62,0	63,4	Agdam region
Tərtər rayonu	54,8	55,1	59,2	63,9	64,0	Terter region
<b>Dağlıq Şirvan iqtisadi rayonu</b>	<b>66,2</b>	<b>67,8</b>	<b>70,7</b>	<b>72,5</b>	<b>73,0</b>	<b>Daghligh Shirvan economic region</b>
Qobustan rayonu	61,2	63,1	67,8	70,6	71,2	Gobustan region
İsmayıllı rayonu	66,7	68,3	70,8	73,4	73,8	Ismayilly region
Ağsu rayonu	66,3	67,8	70,1	72,4	72,8	Agsu region
Şamaxı rayonu	67,9	69,5	72,4	72,7	73,2	Shamakhy region
<b>Naxçıvan Muxtar Respublikası</b>	<b>75,1</b>	<b>75,4</b>	<b>76,5</b>	<b>76,8</b>	<b>77,0</b>	<b>Nakhchivan Autonomus Republic</b>

## 2.28. Hər 100 nəfərə düşən internet istifadəçilərinin sayı

## 2.29. Internet users per 100 inhabitants

Regionlar üzrə	2015	2016	2017	2018	2019	By regions
<b>Ölkə üzrə</b>	<b>77,0</b>	<b>78,0</b>	<b>79,0</b>	<b>79,8</b>	<b>81,1</b>	<b>By country</b>
<b>Bakı şəhəri (qəsəbələrlə)</b>	<b>89,2</b>	<b>89,4</b>	<b>91,4</b>	<b>91,6</b>	<b>91,7</b>	<b>Baku city (with settlements)</b>
<b>Abşeron iqtisadi rayonu</b>	<b>85,7</b>	<b>85,9</b>	<b>87,8</b>	<b>88,1</b>	<b>88,3</b>	<b>Absheron economic region</b>
Xızı rayonu	64,8	66,2	73,2	73,6	74,2	Khyzy region
Abşeron rayonu	83,1	83,3	86,8	87,1	87,5	Absheron region
Sumqayıt şəhəri	88,3	88,4	89,1	89,4	89,5	Sumgait city
<b>Gəncə-Qazax iqtisadi rayonu</b>	<b>78,6</b>	<b>79,6</b>	<b>84,9</b>	<b>85,4</b>	<b>85,7</b>	<b>Ganja-Gazakh economic region</b>
Gəncə şəhəri	88,3	88,7	88,8	89,1	89,6	Ganja city
Qazax rayonu	83,0	83,1	86,7	86,8	86,9	Gazakh region
Ağstafa rayonu	72,1	74,1	83,5	84,1	84,3	Agstafa region
Tovuz rayonu	72,6	75,1	83,9	84,4	84,5	Tovuz region
Şəmkir rayonu	79,4	79,9	86,8	86,9	87,0	Shamkir region
Gədəbəy rayonu	67,5	69,7	78,5	80,1	80,5	Gedabey region
Daşkəsən rayonu	67,8	69,5	77,8	80,0	80,4	Dashkesen region
Samux rayonu	78,2	79,1	82,8	83,4	83,6	Samukh region
Göygöl rayonu	80,3	80,4	83,6	84,2	84,4	Goygol region
Goranboy rayonu	71,1	71,8	80,5	81,1	81,7	Goranboy region
Naftalan şəhəri	71,4	72,6	80,8	81,4	81,8	Naftalan city
<b>Şəki-Zaqatala iqtisadi rayonu</b>	<b>70,7</b>	<b>72,7</b>	<b>79,2</b>	<b>80,4</b>	<b>80,6</b>	<b>Sheki-Zagatala economic region</b>
Balakən rayonu	73,3	74,2	79,4	80,8	80,9	Balaken region
Zaqatala rayonu	72,7	74,8	79,4	80,3	80,4	Zagatala region
Qax rayonu	68,6	70,3	76,8	78,1	78,6	Gakh region
Şəki şəhəri	69,1	71,6	80,2	81,4	81,6	Sheki city
Oğuz rayonu	68,8	70,8	77,3	78,8	79,1	Oghuz region
Qəbələ rayonu	70,6	72,8	79,1	80,3	80,5	Gabala region
<b>Lənkəran iqtisadi rayonu</b>	<b>68,7</b>	<b>70,7</b>	<b>77,8</b>	<b>79,3</b>	<b>79,6</b>	<b>Lankaran economic region</b>
Astara rayonu	63,7	64,7	72,2	73,6	74,0	Astara region
Lənkəran şəhəri	78,5	81,0	86,8	88,2	88,3	Lankaran city
Lerik rayonu	55,6	59,3	68,6	70,4	71,1	Lerik region
Yardımlı rayonu	58,2	60,4	70,1	71,8	72,1	Yardymly region
Masallı rayonu	68,3	69,7	77,2	78,7	79,2	Masally region
Cəlilabad rayonu	69,5	71,4	77,7	79,2	79,3	Jalilabad region
<b>Quba-Xaçmaz iqtisadi rayonu</b>	<b>70,2</b>	<b>71,9</b>	<b>79,1</b>	<b>80,0</b>	<b>80,3</b>	<b>Guba-Khachmaz economic region</b>
Qusar rayonu	74,7	75,9	82,6	83,1	83,1	Gusar region
Xaçmaz rayonu	69,6	71,8	78,7	79,7	80,1	Khachmaz region
Quba rayonu	70,8	72,1	79,3	80,2	80,3	Guba region
Şabran rayonu	67,8	69,2	77,2	78,0	78,5	Shabran region
Siyəzən rayonu	63,3	66,1	74,5	76,1	77,1	Siyazan region

...davamı

...continued

Regionlar üzrə	2015	2016	2017	2018	2019	By regions
<b>Aran iqtisadi rayonu</b>	<b>70,0</b>	<b>71,4</b>	<b>79,2</b>	<b>80,2</b>	<b>80,6</b>	<b>Aran economic region</b>
Göyçay rayonu	71,2	71,7	79,6	80,6	80,8	Goychay region
Beyləqan rayonu	69,7	71,7	78,6	79,7	80,0	Beylagan region
Ağcabədi rayonu	68,2	69,7	78,3	79,4	79,8	Agjabedi region
Bərdə rayonu	70,9	71,7	79,8	80,8	81,0	Barda region
Neftçala rayonu	67,8	69,3	76,6	77,8	78,6	Neftchala region
Biləsuvar rayonu	69,7	71,1	78,8	79,8	80,1	Bilasuvar region
Salyan rayonu	70,8	72,0	79,5	80,5	80,7	Salyan region
Yevlax şəhəri	71,6	72,7	81,6	82,6	82,8	Yevlakh city
Mingəçevir şəhəri	77,1	77,8	84,9	86,0	86,4	Mingechevir city
Ağdaş rayonu	70,3	71,6	78,9	79,9	80,3	Agdash region
Ucar rayonu	64,6	66,4	74,6	75,5	76,8	Ujar region
Zərdab rayonu	64,4	67,1	75,8	76,7	77,5	Zardab region
Kürdəmir rayonu	69,2	70,8	78,2	79,2	79,8	Kurdamir region
İmişli rayonu	66,4	69,5	76,8	77,8	78,3	Imishly region
Saatlı rayonu	64,9	67,8	76,9	77,9	78,5	Saatly region
Sabirabad rayonu	71,5	72,1	79,6	80,5	80,8	Sabirabad region
Hacıqabul rayonu	72,7	73,1	80,3	81,3	81,4	Hajigabul region
Şirvan şəhəri	76,4	78,1	85,2	86,1	86,3	Shirvan city
<b>Yuxarı-Qarabağ iqtisadi rayonu</b>	<b>60,1</b>	<b>60,7</b>	<b>70,6</b>	<b>74,4</b>	<b>74,8</b>	<b>Yukhari-Garabagh economic region</b>
Füzuli rayonu	-	-	69,8	73,6	74,1	Fuzuli region
Ağdam rayonu	58,6	59,1	70,7	74,6	75,0	Agdam region
Tərtər rayonu	63,0	63,8	71,4	75,0	75,3	Terter region
<b>Dağlıq Şirvan iqtisadi rayonu</b>	<b>68,6</b>	<b>69,9</b>	<b>79,3</b>	<b>80,1</b>	<b>80,4</b>	<b>Daghligh Shirvan economic region</b>
Qobustan rayonu	70,3	70,7	79,8	80,7	80,8	Gobustan region
İsmayıllı rayonu	67,6	68,6	78,1	79,2	79,5	Ismayilly region
Ağsu rayonu	67,2	68,4	77,3	78,3	79,0	Agsu region
Şamaxı rayonu	69,8	71,8	81,6	81,9	82,0	Shamakhy region
<b>Naxçıvan Muxtar Respublikası</b>	<b>82,2</b>	<b>82,4</b>	<b>85,1</b>	<b>85,4</b>	<b>85,5</b>	<b>Nakhchivan Autonomous Republic</b>

**3. Müəssisələrdə İKT sistemləri və onlara giriş**  
**3. Access to ICT systems in enterprises**  
**3.1. Müəssisələrdə İKT-dən istifadənin əsas göstəriciləri**  
**3.1. Core indicators on use of ICT by enterprises**

Göstəricilərin adı	2015	2016	2017	2018	2019	Indicators
Kompüterdən istifadə etmiş müəssisələrin fəaliyyət göstərən bütün müəssisələrin ümumi sayında xüsusi çəkisi, faizlə*	63,1	65,3	66,9	67,2	62,8	Proportion of enterprises using computers, in percentage
Kompüterdən istifadə etmiş işçilərin sayının fəaliyyət göstərən bütün müəssisələrdə çalışan işçilərin siyahı sayına nisbəti, faizlə	28,0	29,6	30,7	33,4	33,9	Proportion of employees using computers, in percentage
İnternetə çıxışı olan müəssisələrin fəaliyyət göstərən bütün müəssisələrin ümumi sayında xüsusi çəkisi, faizlə*	48,0	51,6	52,5	52,9	51,5	Proportion of enterprises using the Internet, in percentage
İnternetdən istifadə etmiş işçilərin sayının fəaliyyət göstərən bütün müəssisələrdə çalışan işçilərin siyahı sayına nisbətən, faizlə	20,4	21,9	23,1	25,3	25,8	Proportion of employees using the internet, in percentage
Veb sahifəsi olan müəssisələrin fəaliyyət göstərən bütün müəssisələrin ümumi sayında xüsusi çəkisi, faizlə	11,9	11,9	12,2	12,3	9,8	Proportion of enterprises with a Web presence (Web page, Web site), in percentage
Müəssisələrin istifadə etdiyi İKT şəbəkələrinə görə bölgüsü, yekuna nisbətən, faizlə	100,0	100,0	100,0	100,0	100,0	Distribution of enterprises by ICT networks used, in percentage relative to total, in percentage
<i>Lokal şəbəkə (LAN)</i>	72,2	71,6	73,8	73,1	69,3	<i>LAN</i>
<i>Daxili şəbəkə (intranet)</i>	22,2	22,0	21,4	21,7	23,3	<i>Intranet</i>
<i>Xarici şəbəkə (ekstranet)</i>	5,6	6,4	4,8	5,2	7,4	<i>Extranet</i>
Müəssisələrin internetə qoşulma növünə görə bölgüsü, yekuna nisbətən faizlə	...	...	...	...	100,0	Distribution of enterprises by type of internet access, in percentage
<i>ISDN vasitəsilə</i>	...	...	...	...	5,8	<i>ISDN</i>
<i>xDSL vasitəsilə</i>	...	...	...	...	12,3	<i>xDSL</i>
<i>Kabelli modem vasitəsilə</i>	...	...	...	...	51,1	<i>Cable modem</i>
<i>Ayrılmış xətt vasitəsilə</i>	...	...	...	...	7,1	<i>Leased line</i>
<i>Fiberoptik kabel vasitəsilə</i>	...	...	...	...	12,2	<i>Fiber optic cable</i>
<i>Sabit simsiz internet vasitəsilə</i>	...	...	...	...	1,9	<i>Fixed wireless internet</i>
<i>Simsiz internet vasitəsilə</i>	...	...	...	...	5,2	<i>Wireless internet</i>
<i>Peyk vasitəsilə</i>	...	...	...	...	0,6	<i>Satellite</i>
<i>Mobil internet vasitəsilə</i>	...	...	...	...	3,8	<i>Mobile internet</i>
Veb sahifə və ya mobil tətbiqətmələr vasitəsilə əmtəə və ya xidmətlər üçün sifarişlər qəbul etmiş müəssisələrin internetdən istifadə edən müəssisələrin ümumi sayında xüsusi çəkisi, faizlə	...	...	...	...	0,9	The share of enterprises that received orders for goods or services through a website or mobile applications in the total number of enterprises using the internet, percent

\* 2015-2018-ci illərdə ölkədə fəaliyyət göstərən kənd təsərrüfatı, işçilərinin sayı 5 nəfərdən az olan ticarət müəssisələri istisna olmaqla, 2019-cu ildə onlar da nəzərə alınmaqla

\* in 2015-2018 as per cent only operating enterprises, excluding agricultural and trade enterprises less than 5 employees, in 2019, including them

**3.2. Müəssisələrdə kompüterlərin mövcudluğu və istifadəsi**  
**3.2. Availability and use of computers in enterprises**

Göstəricilərin adı	2015	2016	2017	2018	2019	Indicators
Kompüterlərin sayı, min ədəd	260,3	261,4	263,2	265,6	269,7	Number of computers, thousand units
Kompüterdən istifadə etmiş müəssisələrin sayı, vahid	12 100	12 182	12 266	12 342	15 158	Number of enterprises using computer, unit
<i>1-4 işçisi olan</i>	<i>3 064</i>	<i>3 087</i>	<i>3 363</i>	<i>3 679</i>	<i>6 040</i>	<i>1-4 employees</i>
<i>5-9 işçisi olan</i>	<i>1 914</i>	<i>1 944</i>	<i>2 101</i>	<i>2 035</i>	<i>2 277</i>	<i>5-9 employees</i>
<i>10-49 işçisi olan</i>	<i>4 091</i>	<i>4 110</i>	<i>3 760</i>	<i>3 434</i>	<i>3 628</i>	<i>10-49 employees</i>
<i>50-249 işçisi olan</i>	<i>2 222</i>	<i>2 237</i>	<i>2 236</i>	<i>2 407</i>	<i>2 374</i>	<i>50-249 employees</i>
<i>250 və daha çox işçisi olan</i>	<i>809</i>	<i>804</i>	<i>806</i>	<i>787</i>	<i>839</i>	<i>250 and more employees</i>
Kompüterdən istifadə etmiş müəssisələrin işçilərinin sayına görə bölgüsü, yekuna nisbətən, faizlə	100,0	100,0	100,0	100,0	100,0	Distribution of enterprises using computers by number of employees, as % to total
<i>1-4 işçisi olan</i>	<i>25,3</i>	<i>25,3</i>	<i>27,4</i>	<i>29,8</i>	<i>39,9</i>	<i>1-4 employees</i>
<i>5-9 işçisi olan</i>	<i>15,8</i>	<i>16,0</i>	<i>17,1</i>	<i>16,5</i>	<i>15,0</i>	<i>5-9 employees</i>
<i>10-49 işçisi olan</i>	<i>33,8</i>	<i>33,7</i>	<i>30,7</i>	<i>27,8</i>	<i>23,9</i>	<i>10-49 employees</i>
<i>50-249 işçisi olan</i>	<i>18,4</i>	<i>18,4</i>	<i>18,2</i>	<i>19,5</i>	<i>15,7</i>	<i>50-249 employees</i>
<i>250 və daha çox işçisi olan</i>	<i>6,7</i>	<i>6,6</i>	<i>6,6</i>	<i>6,4</i>	<i>5,5</i>	<i>250 and more employees</i>
Kompüterdən istifadə etmiş işçilərin sayı, min nəfər	292,0	292,8	294,0	295,9	300,7	Number of employees used computer, thousand persons
<i>kişilər, faizlə</i>	<i>53,1</i>	<i>52,0</i>	<i>51,4</i>	<i>51,6</i>	<i>53,0</i>	<i>males, in percent</i>
<i>qadınlar, faizlə</i>	<i>46,9</i>	<i>48,0</i>	<i>48,6</i>	<i>48,4</i>	<i>47,0</i>	<i>females, in percent</i>
Kompüterdən istifadə etmiş işçilərin kompüterli olan müəssisələrdə çalışan bütün işçilərin siyahı sayına nisbəti, faizlə	35,0	38,0	39,3	39,6	41,1	Proportion of employees used computer to total list number of employees working in enterprises with computer, in percent

**3.3. Müəssisələrin internetə çıxış imkanları****3.3. Internet access of enterprises**

Göstəricilərin adı	2015	2016	2017	2018	2019	Indicators
İnternetə qoşulmuş kompüterlərin sayı, vahid	166 191	166 960	169 665	174 817	178 727	Number of computers connected to internet, unit
İnternetə çıxışı olan müəssisələrin sayı, vahid	9 712	9 787	9 892	9 981	12 439	Number of enterprises with internet access, unit
1-4 işçisi olan	1 584	1 596	2 169	2 364	4 314	1-4 employees
5-9 işçisi olan	1 526	1 538	1 735	1 538	1 848	5-9 employees
10-49 işçisi olan	3 571	3 599	2 978	2 885	3 064	10-49 employees
50-249 işçisi olan	2 222	2 239	2 202	2 407	2 374	50-249 employees
250 və daha çox işçisi olan	809	815	808	787	839	250 and more employees
İnternetə çıxışı olan müəssisələrin işçilərinin sayına görə bölgüsü, faizlə	100,0	100,0	100,0	100,0	100,0	Distribution of enterprises with internet access by number of employees, as % to
1-4 işçisi olan	16,3	16,3	21,9	23,7	34,7	1-4 employees
5-9 işçisi olan	15,7	15,7	17,5	15,4	14,9	5-9 employees
10-49 işçisi olan	36,8	36,8	30,1	28,9	24,6	10-49 employees
50-249 işçisi olan	22,9	22,9	22,3	24,1	19,1	50-249 employees
250 və daha çox işçisi olan	8,3	8,3	8,2	7,9	6,7	250 and more employees
İnternetə qoşulmuş kompüterlərin bütün kompüterlərin ümumi sayında xüsusi çəkisi, faizlə	63,8	63,9	64,5	65,8	66,3	Proportion of computers connected to internet in total number of all computers, in percent
İnternetə çıxışı olmuş müəssisələrin kompüterdən istifadə etmiş müəssisələrin sayında xüsusi çəkisi, faizlə	80,3	80,3	80,6	80,9	82,1	Proportion of enterprises with internet access in the number of enterprises using computer, in percent
İnternetə qoşulma sürətinə görə müəssisələrin bölgüsü, faizlə	...	...	...	...	100,0	Distribution of enterprises according to the speed of internet connection, in percentage
0,256-1 Mbit/s	...	...	...	...	14,4	0,256-1 Mbit/s
1-2 Mbit/s	...	...	...	...	27,3	1-2 Mbit/s
2-10 Mbit/s	...	...	...	...	34,4	2-10 Mbit/s
10 Mbit/s-dən yuxarı	...	...	...	...	23,9	Above 10 Mbit/s
İnternetdən istifadə etmiş işçilərin sayı, min nəfər	212,0	217,2	220,9	223,6	229,0	Number of employees using internet, persons
kişilər, faizlə	50,6	50,7	52,7	53,0	56,3	men, in percent
qadınlar, faizlə	49,4	49,3	47,3	47,0	43,7	women , in percent
İnternetdən istifadə etmiş işçilərin internetə çıxışı olan müəssisələrdə işləyən bütün işçilərin siyahı sayına nisbəti, faizlə	26,9	29,8	30,4	30,7	31,3	Proportion of employees using internet to the total employees on pay-roll working in enterprises with internet access, in percentage

## 3.4. Müəssisələrdə mövcud olan kompüterlərin sayı, vahid

## 3.4. Number of computers available in enterprises, unit

İqtisadi fəaliyyət növləri üzrə*	2015	2016	2017	2018	2019	By kinds of economic activity*
<b>Ölkə üzrə</b>	<b>260 343</b>	<b>261 365</b>	<b>263 206</b>	<b>265 612</b>	<b>269 673</b>	<b>Total</b>
o cümlədən:						of which:
Kənd təsərrüfatı, meşə təsərrüfatı və balıqçılıq	...	...	...	...	2 170	Agriculture, forestry and fishing
Mədənçıxarma sənayesi	6 067	6 083	6 079	6 068	6 084	Mining
Emal sənayesi	11 281	11 279	11 356	11 363	11 372	Manufacturing
Elektrik enerjisi, qaz və buxar istehsalı, bölüşdürülməsi və təchizatı	4 802	4 805	4 812	4 826	4 847	Electricity, gas and steam production, distribution and supply
Su təchizatı; tullantıların təmizlənməsi və emalı	1 493	1 617	1 654	1 662	1 683	Water supply; waste treatment and disposal
Tikinti	9 695	9 697	9 709	9 716	9 742	Construction
Ticarət; nəqliyyat vasitələrinin təmiri	9 541	9 798	10 124	11 275	12 804	Trade; repair of transport means
Nəqliyyat və anbar təsərrüfatı	10 864	10 968	11 100	11 116	11 138	Transportation and storage
Turistlərin yerləşdirilməsi və ictimai iaşə	1 617	1 734	1 882	1 991	2 013	Accommodation and food service activities
İnformasiya və rabitə	16 980	16 985	17 003	17 188	17 193	Information and communication
Maliyyə və sığorta fəaliyyəti	26 734	26 740	26 711	26 725	26 737	Financial and insurance activities
Daşınmaz əmlakla əlaqədar əməliyyatlar	1 667	1 680	1 745	1 854	1 905	Real estate, activities
Peşə, elmi və texniki fəaliyyət	17 076	17 119	17 175	17 201	17 225	Professional, scientific and technical activities
İnzibati və yardımçı xidmətlərin göstərilməsi	3 589	3 628	3 683	3 701	3 720	Administrative and support service activities
Dövlət idarəetməsi və müdafiə; icbari sosial təminat	38 801	38 893	39 117	39 584	39 623	Public administration and defence; social security
Təhsil	83 412	83 492	83 750	83 869	83 891	Education
Əhaliyə səhiyyə və sosial xidmətlərin göstərilməsi	7 785	7 821	8 134	8 275	8 286	Human health and social work activities
İstirahət, əyləncə və incəsənət sahəsində fəaliyyət	6 254	6 320	6 384	6 396	6 414	Arts, entertainment and recreation
Digər sahələrdə xidmətlərin göstərilməsi	2 685	2 706	2 788	2 802	2 826	Other service activities

\* İqtisadi fəaliyyət növlərinin bölgüsü "İqtisadi Fəaliyyət Növləri Təsnifatı"na İFNT, üçüncü nəşr, AZT029-2008) uyğun göstərilmişdir.

\* Distribution of the kinds of economic activity is given corresponding to the "Classification of the Kinds of Economic Activity" (NACE, 3rd revision, AZT029-2008).

**3.5. Kompüterlərdən istifadə edən müəssisələrin sayı, vahid***3.5. Number of enterprises using computers, unit*

<b>İqtisadi fəaliyyət növləri üzrə</b>	<b>2015</b>	<b>2016</b>	<b>2017</b>	<b>2018</b>	<b>2019</b>	<b>By kinds of economic activity</b>
<b>Ölkə üzrə</b>	<b>12 100</b>	<b>12 182</b>	<b>12 266</b>	<b>12 342</b>	<b>15 158</b>	<b>Total</b>
o cümlədən:						of which:
Kənd təsərrüfatı, meşə təsərrüfatı və balıqçılıq	...	...	...	...	668	Agriculture, forestry and fishing
Mədənçıxarma sənayesi	168	167	165	161	167	Mining
Emal sənayesi	955	958	963	967	978	Manufacturing
Elektrik enerjisi, qaz və buxar istehsalı, bölüşdürülməsi və təchizatı	187	184	186	188	194	Electricity, gas and steam production, distribution and supply
Su təchizatı; tullantıların təmizlənməsi və emalı	177	185	187	189	212	Water supply; waste treatment and disposal
Tikinti	978	985	991	994	1 058	Construction
Ticarət; nəqliyyat vasitələrinin təmiri	958	961	972	974	2 615	Trade; repair of transport means
Nəqliyyat və anbar təsərrüfatı	444	453	458	461	482	Transportation and storage
Turistlərin yerləşdirilməsi və ictimai iaşə	146	151	159	173	195	Accommodation and food service activities
İnformasiya və rabitə	471	480	484	478	493	Information and communication
Maliyyə və sığorta fəaliyyəti	1 128	1 120	1 109	1 098	1 116	Financial and insurance activities
Daşınmaz əmlakla əlaqədar əməliyyatlar	209	216	228	243	276	Real estate, activities
Peşə, elmi və texniki fəaliyyət	976	981	984	987	1 024	Professional, scientific and technical activities
İnzibati və yardımçı xidmətlərin göstərilməsi	373	375	384	403	445	Administrative and support service activities
Dövlət idarəetməsi və müdafiə; icbari sosial təminat	2 458	2 481	2 491	2 512	2 586	Public administration and defence; social security
Təhsil	925	935	944	951	976	Education
Əhaliyə səhiyyə və sosial xidmətlərin göstərilməsi	561	564	568	571	592	Human health and social work activities
İstirahət, əyləncə və incəsənət sahəsində fəaliyyət	334	332	333	337	388	Arts, entertainment and recreation
Digər sahələrdə xidmətlərin göstərilməsi	652	654	660	655	693	Other service activities

**3.6. Müəssisələrdə internetə çıxışı olan kompüterlərin sayı, vahid**  
**3.6. Number of computers with internet access in enterprises, unit**

İqtisadi fəaliyyət növləri üzrə	2015	2016	2017	2018	2019	By kinds of economic activity
<b>Ölkə üzrə</b>	<b>166 191</b>	<b>166 960</b>	<b>169 665</b>	<b>174 817</b>	<b>178 727</b>	<b>Total</b>
o cümlədən:						of which:
Kənd təsərrüfatı, meşə təsərrüfatı və balıqçılıq	...	...	...	...	1 619	Agriculture, forestry and fishing
Mədənçıxarma sənayesi	4 156	4 193	4 212	4 217	4 229	Mining
Emal sənayesi	7 499	7 549	7 704	7 733	7 745	Manufacturing
Elektrik enerjisi, qaz və buxar istehsalı, bölüşdürülməsi və təchizəti	3 100	3 129	3 161	3 176	3 185	Electricity, gas and steam production, distribution and supply
Su təchizəti; tullantıların təmizlənməsi və emalı	1 177	1 239	1 291	1 295	1 314	Water supply; waste treatment and disposal
Tikinti	7 721	7 752	7 713	7 736	7 758	Construction
Ticarət; nəqliyyat vasitələrinin təmiri	7 880	7 907	8 168	8 501	10 235	Trade; repair of transport means
Nəqliyyat və anbar təsərrüfatı	6 406	6 447	6 721	7 095	7 114	Transportation and storage
Turistlərin yerləşdirilməsi və ictimai iasə	1 450	1 502	1 672	1 814	1 894	Accommodation and food service activities
İnformasiya və rabitə	10 576	10 577	10 591	11 110	11 129	Information and communication
Maliyyə və sığorta fəaliyyəti	18 862	18 895	18 853	19 220	19 228	Financial and insurance activities
Daşınmaz əmlakla əlaqədar əməliyyatlar	853	902	1 055	1 209	1 287	Real estate, activities
Peşə, elmi və texniki fəaliyyət	11 000	11 044	11 133	11 645	11 691	Professional, scientific and technical activities
İnzibati və yardımçı xidmətlərin göstərilməsi	2 984	2 990	3 217	3 496	3 583	Administrative and support service activities
Dövlət idarəetməsi və müdafiə; icbari sosial təminat	38 085	38 158	38 311	38 795	38 804	Public administration and defence; social security
Təhsil	34 772	34 907	35 250	36 284	36 293	Education
Əhaliyə səhiyyə və sosial xidmətlərin göstərilməsi	4 639	4 668	5 043	5 484	5 521	Human health and social work activities
İstirahət, əyləncə və incəsənət sahəsində fəaliyyət	2 678	2 715	3 075	3 497	3 556	Arts, entertainment and recreation
Digər sahələrdə xidmətlərin göstərilməsi	2 353	2 386	2 495	2 510	2 542	Other service activities

**3.7. İnternetə çıxışı olan müəssisələrin sayı, vahid****3.7. Enterprises with internet access, unit**

<b>İqtisadi fəaliyyət növləri üzrə</b>	<b>2015</b>	<b>2016</b>	<b>2017</b>	<b>2018</b>	<b>2019</b>	<b>By kinds of economic activity</b>
<b>Ölkə üzrə</b>	<b>9 712</b>	<b>9 787</b>	<b>9 892</b>	<b>9 981</b>	<b>12 439</b>	<b>Total</b>
o cümlədən:						of which:
Kənd təsərrüfatı, meşə təsərrüfatı və balıqçılıq	...	...	...	...	510	Agriculture, forestry and fishing
Mədənçıxarma sənayesi	155	156	158	157	163	Mining
Emal sənayesi	852	855	865	873	886	Manufacturing
Elektrik enerjisi, qaz və buxar istehsalı, bölüşdürülməsi və təchizatı	179	180	184	186	192	Electricity, gas and steam production, distribution and supply
Su təchizatı; tullantıların təmizlənməsi və emalı	156	163	165	164	185	Water supply; waste treatment and disposal
Tikinti	847	843	848	852	916	Construction
Ticarət; nəqliyyat vasitələrinin təmiri	889	895	908	916	2 359	Trade; repair of transport means
Nəqliyyat və anbar təsərrüfatı	395	409	411	417	448	Transportation and storage
Turistlərin yerləşdirilməsi və ictimai iaşə	133	138	143	154	174	Accommodation and food service activities
İnformasiya və rabitə	448	432	436	429	452	Information and communication
Maliyyə və sığorta fəaliyyəti	985	981	978	972	995	Financial and insurance activities
Daşınmaz əmlakla əlaqədar əməliyyatlar	188	190	201	212	241	Real estate, activities
Peşə, elmi və texniki fəaliyyət	780	786	790	798	835	Professional, scientific and technical activities
İnzibati və yardımçı xidmətlərin göstərilməsi	315	324	329	341	383	Administrative and support service activities
Dövlət idarəetməsi və müdafiə; icbari sosial təminat	1 309	1 323	1 335	1 342	1 394	Public administration and defence; social security
Təhsil	891	895	907	913	945	Education
Əhaliyə səhiyyə və sosial xidmətlərin göstərilməsi	498	519	525	532	562	Human health and social work activities
İstirahət, əyləncə və incəsənət sahəsində fəaliyyət	263	266	271	282	332	Arts, entertainment and recreation
Digər sahələrdə xidmətlərin göstərilməsi	429	432	438	441	467	Other service activities

**3.8. Müəssisələrin istifadə etdiyi İKT şəbəkələrinə görə bölgüsü, faizlə, 2019-cu il****3.8. Distribution of enterprises by ICT networks used, in percentage, 2019**

İqtisadi fəaliyyət növləri üzrə	Cəmi Total	o cümlədən əlaqələndirici şəbəkələrə görə: connecting networks:			By kinds of economic activity
		Lokal şəbəkə (LAN) LAN	Daxili şəbəkə (intranet) Intranet	Xarici şəbəkə (ekstranet) Extranet	
<b>Ölkə üzrə</b>	<b>100,0</b>	<b>69,3</b>	<b>23,3</b>	<b>7,4</b>	<b>Total</b>
o cümlədən:					of which:
Kənd təsərrüfatı, meşə təsərrüfatı və balıqçılıq	100,0	61,1	30,9	8,0	Agriculture, forestry and fishing
Mədənçıxarma sənayesi	100,0	67,9	22,9	9,2	Mining
Emal sənayesi	100,0	73,0	20,1	6,9	Manufacturing
Elektrik enerjisi, qaz və buxar istehsalı, bölüşdürülməsi və təchizatı	100,0	49,9	40,5	9,6	Electricity, gas and steam production, distribution and supply
Su təchizatı; tullantıların təmizlənməsi və emalı	100,0	71,4	22,1	6,5	Water supply; waste treatment and disposal
Tikinti	100,0	77,0	19,2	3,8	Construction
Ticarət; nəqliyyat vasitələrinin təmiri	100,0	76,2	17,9	5,9	Trade: repair of transport means
Nəqliyyat və anbar təsərrüfatı	100,0	70,0	23,2	6,8	Transportation and storage
Turistlərin yerləşdirilməsi və ictimai iaşə	100,0	74,3	18,6	7,1	Accommodation and food service activities
İnformasiya və rabitə	100,0	65,6	24,6	9,8	Information and communication
Maliyyə və sığorta fəaliyyəti	100,0	50,4	36,8	12,8	Financial and insurance activities
Daşınmaz əmlakla əlaqədar əməliyyatlar	100,0	68,7	22,8	8,5	Real estate, activities
Peşə, elmi və texniki fəaliyyət	100,0	68,1	21,7	10,2	Professional, scientific and technical activities
İnzibati və yardımçı xidmətlərin göstərilməsi	100,0	72,3	20,9	6,8	Administrative and support service activities
Dövlət idarəetməsi və müdafiə; icbari sosial təminat	100,0	71,6	22,9	5,5	Public administration and defence; social security
Təhsil	100,0	72,6	19,8	7,6	Education
Əhaliyə səhiyyə və sosial xidmətlərin göstərilməsi	100,0	71,2	21,6	7,2	Human health and social work activities
İstirahət, əyləncə və incəsənət sahəsində fəaliyyət	100,0	70,1	24,7	5,2	Arts, entertainment and recreation
Digər sahələrdə xidmətlərin göstərilməsi	100,0	76,7	17,4	5,9	Other service activities

**3.9. İnternetə qoşulma növünə görə müəssisələrin bölgüsü, faizlə, 2019-cu il**  
**3.9. Distribution of enterprises by type of internet connection, in percentage, 2019**

İqtisadi fəaliyyət növləri üzrə	Cəmi <i>Total</i>	ISDN vasitəsilə <i>ISDN</i>	xDSL vasitəsilə <i>xDSL</i>	Kabel modem vasitəsilə <i>Cable modem</i>	Ayrılmış xətt vasitəsilə <i>Leased line</i>	By kinds of economic activity
<b>Ölkə üzrə</b>	<b>100,0</b>	<b>5,8</b>	<b>12,3</b>	<b>51,1</b>	<b>7,1</b>	<b>Total</b>
o cümlədən:						of which:
Kənd təsərrüfatı, meşə təsərrüfatı və balıqçılıq	100,0	1,9	8,1	64,7	4,9	Agriculture, forestry and fishing
Mədənçıxarma sənayesi	100,0	5,1	8,8	26,5	8,8	Mining
Emal sənayesi	100,0	6,5	15,7	45,6	7,1	Manufacturing
Elektrik enerjisi, qaz və buxar istehsalı, bölüşdürülməsi və təchizatı	100,0	4,2	21,1	33,7	13,3	Electricity, gas and steam production, distribution and supply
Su təchizatı; tullantıların təmizlənməsi və emalı	100,0	4,8	11,9	60,1	7,1	Water supply; waste treatment and disposal
Tikinti	100,0	4,4	15,7	52,7	3,5	Construction
Ticarət; nəqliyyat vasitələrinin təmiri	100,0	6,7	11,2	48,2	7,3	Trade; repair of transport means
Nəqliyyat və anbar təsərrüfatı	100,0	6,6	14,3	43,6	5,0	Transportation and storage
Turistlərin yerləşdirilməsi və ictimai iaşə	100,0	8,8	16,7	38,5	6,3	Accommodation and food service activities
İnformasiya və rabitə	100,0	5,7	13,4	34,9	10,0	Information and communication
Maliyyə və sığorta fəaliyyəti	100,0	7,4	7,4	23,9	17,6	Financial and insurance activities
Daşınmaz əmlakla əlaqədar əməliyyatlar	100,0	8,8	17,2	49,2	6,5	Real estate, activities
Peşə, elmi və texniki fəaliyyət	100,0	5,6	10,1	44,3	8,3	Professional, scientific and technical activities
İnzibati və yardımçı xidmətlərin göstərilməsi	100,0	8,0	12,0	50,2	4,7	Administrative and support service activities
Dövlət idarəetməsi və müdafiə; icbari sosial təminat	100,0	5,5	12,6	66,1	4,8	Public administration and defence; social security
Təhsil	100,0	3,4	8,5	60,0	7,0	Education
Əhaliyə səhiyyə və sosial xidmətlərin göstərilməsi	100,0	5,5	14,5	55,0	6,5	Human health and social work activities
İstirahət, əyləncə və incəsənət sahəsində fəaliyyət	100,0	6,5	11,4	55,9	8,0	Arts, entertainment and recreation
Digər sahələrdə xidmətlərin göstərilməsi	100,0	5,1	14,2	57,9	5,1	Other service activities

...davamı

...continued

<b>İqtisadi fəaliyyət növləri üzrə</b>	<b>Fiberoptik kabel vasitəsilə</b> <i>Fiber optic cable</i>	<b>Sabit simsiz internet vasitəsilə</b> <i>Fixed wireless internet</i>	<b>Simsiz internet vasitəsilə</b> <i>Wireless internet</i>	<b>Peyk vasitəsilə</b> <i>Satellite</i>	<b>Mobil internet vasitəsilə</b> <i>Mobile internet</i>	<b>By kinds of economic activity</b>
<b>Ölkə üzrə</b>	<b>12,2</b>	<b>1,9</b>	<b>5,2</b>	<b>0,6</b>	<b>3,8</b>	<b>Total</b>
o cümlədən:						of which:
Kənd təsərrüfatı, meşə təsərrüfatı və balıqçılıq	7,6	2,2	3,8	1,1	5,7	Agriculture, forestry and fishing
Mədənçıxarma sənayesi	19,9	5,9	10,3	6,6	8,1	Mining
Emal sənayesi	9,7	2,6	5,8	0,8	6,2	Manufacturing
Elektrik enerjisi, qaz və buxar istehsalı, bölüşdürülməsi və təchizatı	22,9	3,0	1,2	0,0	0,6	Electricity, gas and steam production, distribution and supply
Su təchizatı; tullantıların təmizlənməsi və emalı	8,3	0,6	1,2	0,0	6,0	Water supply; waste treatment and disposal
Tikinti	9,8	1,5	6,0	0,5	5,9	Construction
Ticarət; nəqliyyat vasitələrinin təmiri	12,0	1,3	8,0	0,6	4,7	Trade; repair of transport means
Nəqliyyat və anbar təsərrüfatı	13,3	1,8	10,2	0,2	5,0	Transportation and storage
Turistlərin yerləşdirilməsi və ictimai işə	13,0	1,7	9,6	0,8	4,6	Accommodation and food service activities
İnformasiya və rabitə	21,1	2,7	6,1	0,9	5,2	Information and communication
Maliyyə və sığorta fəaliyyəti	26,3	6,6	5,2	0,6	5,0	Financial and insurance activities
Daşınmaz əmlakla əlaqədar əməliyyatlar	10,3	2,3	3,4	0,0	2,3	Real estate, activities
Peşə, elmi və texniki fəaliyyət	15,8	3,2	8,4	0,4	3,9	Professional, scientific and technical activities
İnzibati və yardımçı xidmətlərin göstərilməsi	11,6	0,6	6,8	0,2	5,9	Administrative and support service activities
Dövlət idarəetməsi və müdafiə; icbari sosial təminat	6,7	0,5	2,1	0,5	1,2	Public administration and defence; social security
Təhsil	13,4	1,3	3,8	0,3	2,3	Education
Əhaliyə səhiyyə və sosial xidmətlərin göstərilməsi	12,2	0,9	3,4	0,2	1,8	Human health and social work activities
İstirahət, əyləncə və incəsənət sahəsində fəaliyyət	9,6	0,9	4,0	0,0	3,7	Arts, entertainment and recreation
Digər sahələrdə xidmətlərin göstərilməsi	7,4	1,2	5,5	0,2	3,4	Other service activities

**3.10. Müəssisələrin internetdən istifadə məqsədlərinə görə bölgüsü, faizlə, 2019-cu il**  
**3.10. Distribution of enterprises by purposes of internet use, in percentage, 2019**

<b>İqtisadi fəaliyyət növləri üzrə</b>	<b>Cəmi Total</b>	<b>Elektron məktubların göndərilməsi və qəbulu Sending and receiving emails</b>	<b>Əmtəə və xidmətlər haqqında informasiya əldə edilməsi Obtaining information about goods and services</b>	<b>Dövlət idarəetmə orqanlarından məlumatların əldə edilməsi Obtaining information from public administration bodies</b>	<b>İnternet bankçılıq Internet banking</b>	<b>By kinds of economic activity</b>
<b>Ölkə üzrə</b>	<b>100,0</b>	<b>26,7</b>	<b>8,6</b>	<b>17,9</b>	<b>9,2</b>	<b>Total</b>
o cümlədən:						of which:
Kənd təsərrüfatı, meşə təsərrüfatı və balıqçılıq	100,0	30,9	8,1	18,6	7,0	Agriculture, forestry and fishing
Mədənçıxarma sənayesi	100,0	20,8	10,0	14,9	10,9	Mining
Emal sənayesi	100,0	25,1	10,6	15,6	10,6	Manufacturing
Elektrik enerjisi, qaz və buxar istehsalı, bölüşdürülməsi və təchizatı	100,0	34,9	8,1	19,5	3,3	Electricity, gas and steam production, distribution and supply
Su təchizatı; tullantıların təmizlənməsi və emalı	100,0	30,5	8,7	19,5	5,5	Water supply; waste treatment and disposal
Tikinti	100,0	26,4	9,4	19,0	12,4	Construction
Ticarət; nəqliyyat vasitələrinin təmiri	100,0	23,7	11,5	14,9	13,1	Trade; repair of transport means
Nəqliyyat və anbar təsərrüfatı	100,0	25,5	11,5	15,5	10,4	Transportation and storage
Turistlərin yerləşdirilməsi və ictimai iaşə	100,0	23,7	9,2	13,6	10,0	Accommodation and food service activities
İnformasiya və rabitə	100,0	21,9	11,0	13,4	9,9	Information and communication
Maliyyə və sığorta fəaliyyəti	100,0	20,0	8,9	11,3	12,4	Financial and insurance activities
Daşınmaz əmlakla əlaqədar əməliyyatlar	100,0	25,7	10,8	18,3	11,3	Real estate, activities
Peşə, elmi və texniki fəaliyyət	100,0	24,7	7,7	16,4	12,2	Professional, scientific and technical activities
İnzibati və yardımçı xidmətlərin göstərilməsi	100,0	24,6	9,2	14,7	12,5	Administrative and support service activities
Dövlət idarəetməsi və müdafiə; icbari sosial təminat	100,0	32,2	6,0	25,0	3,1	Public administration and defence; social security
Təhsil	100,0	29,8	5,9	21,0	5,3	Education
Əhaliyə səhiyyə və sosial xidmətlərin göstərilməsi	100,0	28,0	6,7	18,8	7,3	Human health and social work activities
İstirahət, əyləncə və incəsənət sahəsində fəaliyyət	100,0	27,9	7,1	19,8	8,6	Arts, entertainment and recreation
Digər sahələrdə xidmətlərin göstərilməsi	100,0	30,3	6,7	20,6	8,7	Other service activities

...davamı

...continued

<b>İqtisadi fəaliyyət növləri üzrə</b>	<b>Digər maliyyə xidmətlərindən istifadə <i>Use of other financial services</i></b>	<b>Dövlət idarəetmə orqanları ilə interaktiv əlaqə (məlumatların əldə edilməsi istisna olmaqla) <i>Interactive communication with government agencies (excluding access to information)</i></b>	<b>Müştərilərə xidmətlərin göstərilməsi <i>Customer service</i></b>	<b>Məhsulların real vaxt rejimində satışı <i>Real-time sales of products</i></b>	<b>By kinds of economic activity</b>
--	---	---	---	--	--------------------------------------

<b>Ölkə üzrə</b>	<b>13,3</b>	<b>6,5</b>	<b>5,6</b>	<b>1,3</b>	<b>Total</b>
o cümlədən:					of which:
Kənd təsərrüfatı, meşə təsərrüfatı və balıqçılıq	14,5	6,4	2,9	1,4	Agriculture, forestry and fishing
Mədənçixarma sənayesi	12,2	5,7	4,5	1,2	Mining
Emal sənayesi	12,1	7,3	4,8	1,7	Manufacturing
Elektrik enerjisi, qaz və buxar istehsalı, bölüşdürülməsi və təchizatı	11,2	6,6	6,9	0,8	Electricity, gas and steam production, distribution and supply
Su təchizatı; tullantıların təmizlənməsi və emalı	12,5	7,6	6,1	0,8	Water supply; waste treatment and disposal
Tikinti	13,7	6,2	3,7	0,6	Construction
Ticarət; nəqliyyat vasitələrinin təmiri	11,1	5,7	7,5	2,6	Trade: repair of transport means
Nəqliyyat və anbar təsərrüfatı	12,2	5,5	7,9	1,5	Transportation and storage
Turistlərin yerləşdirilməsi və ictimai iəşə	10,8	6,7	9,3	2,6	Accommodation and food service activities
İnformasiya və rabitə	11,5	5,3	9,4	2,1	Information and communication
Maliyyə və sığorta fəaliyyəti	12,6	5,5	10,6	2,8	Financial and insurance activities
Daşınmaz əmlakla əlaqədar əməliyyatlar	13,8	5,8	3,9	1,3	Real estate, activities
Peşə, elmi və texniki fəaliyyət	11,4	6,2	6,8	1,0	Professional, scientific and technical activities
İnzibati və yardımçı xidmətlərin göstərilməsi	11,2	5,3	8,4	1,7	Administrative and support service activities
Dövlət idarəetməsi və müdafiə; icbari sosial təminat	17,2	7,9	1,4	0,1	Public administration and defence; social security
Təhsil	12,4	6,9	5,0	1,1	Education
Əhaliyə səhiyyə və sosial xidmətlərin göstərilməsi	14,4	6,3	6,4	0,4	Human health and social work activities
İstirahət, əyləncə və incəsənət sahəsində fəaliyyət	16,3	6,9	3,3	0,5	Arts, entertainment and recreation
Digər sahələrdə xidmətlərin göstərilməsi	13,0	7,5	3,8	0,9	Other service activities

...davamı

...continued

İqtisadi fəaliyyət növləri üzrə	Videokonfransların keçirilməsi və ya IP telefoniyə ilə əlaqə <i>Conduct video conferencing or IP telephony</i>	Onlayn rejimdə yazışma və elanların yerləşdirilməsi <i>Online correspondence and placement of announcements</i>	İşçi heyəti üçün treninqlərin keçirilməsi <i>Conducting trainings for staff</i>	Kadrların cəlb edilməsi <i>Attracting staff</i>	By kinds of economic activity
<b>Ölkə üzrə</b>	<b>1,4</b>	<b>4,9</b>	<b>1,7</b>	<b>2,9</b>	<b>Total</b>
o cümlədən:					of which:
Kənd təsərrüfatı, meşə təsərrüfatı və balıqçılıq	0,6	6,2	0,9	2,5	Agriculture, forestry and fishing
Mədənçıxarma sənayesi	5,7	6,7	3,7	3,7	Mining
Emal sənayesi	1,4	6,1	1,8	2,9	Manufacturing
Elektrik enerjisi, qaz və buxar istehsalı, bölüşdürülməsi və təchizatı	3,6	3,3	0,5	1,3	Electricity, gas and steam production, distribution and supply
Su təchizatı; tullantıların təmizlənməsi və emalı	0,8	4,7	0,8	2,5	Water supply; waste treatment and disposal
Tikinti	0,5	3,9	1,1	3,1	Construction
Ticarət; nəqliyyat vasitələrinin təmiri	1,1	4,5	1,4	2,9	Trade: repair of transport means
Nəqliyyat və anbar təsərrüfatı	1,2	4,0	1,5	3,3	Transportation and storage
Turistlərin yerləşdirilməsi və ictimai iaşə	1,7	6,0	2,1	4,3	Accommodation and food service activities
İnformasiya və rabitə	3,3	5,9	3,0	3,3	Information and communication
Maliyyə və sığorta fəaliyyəti	2,8	5,1	3,8	4,2	Financial and insurance activities
Daşınmaz əmlakla əlaqədar əməliyyatlar	0,8	5,0	1,0	2,3	Real estate, activities
Peşə, elmi və texniki fəaliyyət	2,2	5,4	2,3	3,7	Professional, scientific and technical activities
İnzibati və yardımçı xidmətlərin göstərilməsi	1,0	6,1	1,6	3,7	Administrative and support service activities
Dövlət idarəetməsi və müdafiə; icbari sosial təminat	0,8	4,3	0,8	1,2	Public administration and defence; social security
Təhsil	1,8	4,5	2,6	3,7	Education
Əhaliyə səhiyyə və sosial xidmətlərin göstərilməsi	1,1	5,3	1,3	4,0	Human health and social work activities
İstirahət, əyləncə və incəsənət sahəsində fəaliyyət	0,4	4,9	1,3	3,0	Arts, entertainment and recreation
Digər sahələrdə xidmətlərin göstərilməsi	1,0	3,6	1,3	2,6	Other service activities

**3.11. İnternetə qoşulma sürətinə görə müəssisələrin bölgüsü, faizlə, 2019-cı il**  
**3.11. Distribution of enterprises according to the speed of internet connection, in percentage, 2019**

İqtisadi fəaliyyət növləri üzrə	Cəmi	0,256-1 Mbit/s	1-2 Mbit/s	2-10 Mbit/s	10 Mbit/s-dən yuxarı	By kinds of economic activity
	Total	0,256-1 Mbit/s	1-2 Mbit/s	2-10 Mbit/s	Above 10 Mbit/s	
<b>Ölkə üzrə</b>	<b>100,0</b>	<b>14,4</b>	<b>27,3</b>	<b>34,4</b>	<b>23,9</b>	<b>Total</b>
o cümlədən:						of which:
Kənd təsərrüfatı, meşə təsərrüfatı və balıqçılıq	100,0	14,6	37,9	32,8	14,7	Agriculture, forestry and fishing
Mədənçıxarma sənayesi	100,0	10,0	11,7	35,0	43,3	Mining
Emal sənayesi	100,0	16,3	27,8	36,3	19,6	Manufacturing
Elektrik enerjisi, qaz və buxar istehsalı, bölüşdürülməsi və təchizatı	100,0	29,6	17,9	36,3	16,2	Electricity, gas and steam production, distribution and supply
Su təchizatı; tullantıların təmizlənməsi və emalı	100,0	16,6	31,3	33,6	18,5	Water supply; waste treatment and disposal
Tikinti	100,0	19,2	26,4	30,4	24,0	Construction
Ticarət; nəqliyyat vasitələrinin təmiri	100,0	12,2	27,2	35,8	24,8	Trade; repair of transport means
Nəqliyyat və anbar təsərrüfatı	100,0	17,7	25,2	34,8	22,3	Transportation and storage
Turistlərin yerləşdirilməsi və ictimai işə	100,0	17,4	24,5	34,4	23,7	Accommodation and food service activities
İnformasiya və rabitə	100,0	9,5	22,0	34,2	34,2	Information and communication
Maliyyə və sığorta fəaliyyəti	100,0	6,2	17,4	25,9	50,5	Financial and insurance activities
Daşınmaz əmlakla əlaqədar əməliyyatlar	100,0	15,7	27,3	34,5	22,5	Real estate, activities
Peşə, elmi və texniki fəaliyyət	100,0	10,6	22,3	36,5	30,6	Professional, scientific and technical activities
İnzibati və yardımçı xidmətlərin göstərilməsi	100,0	12,5	25,8	37,3	24,4	Administrative and support service activities
Dövlət idarəetməsi və müdafiə; icbari sosial təminat	100,0	15,9	31,1	34,1	18,9	Public administration and defence; social security
Təhsil	100,0	15,9	28,0	34,8	21,3	Education
Əhaliyə səhiyyə və sosial xidmətlərin göstərilməsi	100,0	12,6	24,7	38,7	24,0	Human health and social work activities
İstirahət, əyləncə və incəsənət sahəsində fəaliyyət	100,0	17,0	27,6	34,9	20,5	Arts, entertainment and recreation
Digər sahələrdə xidmətlərin göstərilməsi	100,0	13,4	33,4	33,9	19,3	Other service activities

**3.12. Veb səhifəsi (veb saytı) olan müəssisələrin sayı, 2019-cu il**  
**3.12. Number of enterprises with Web page (Web site), 2019**

İqtisadi fəaliyyət növləri üzrə	Veb səhifəsi olan müəssisələrin sayı, vahid <i>Enterprises with Web site, unit</i>	o cümlədən xüsusi çəkisi, faizlə: <i>of which share, in percent:</i>			Veb səhifəsi Azərbaycan serverlərində yerləşdirilmiş müəssisələrin sayı, vahid <i>Enterprises with Web site placed in servers of Azerbaijan, unit</i>	By kinds of economic activity
		fəaliyyətə olan müəssisələrin sayında <i>in the number of acting enterprises</i>	kompyuterdən istifadə etmiş müəssisələrin sayında <i>in the number of enterprises using computer</i>	internetdən istifadə etmiş müəssisələrin sayında <i>in the number of enterprises using internet</i>		
<b>Ölkə üzrə</b>	2 369	9,8	15,6	19,0	1 536	<b>Total</b>
o cümlədən:						of which:
Kənd təsərrüfatı, meşə təsərrüfatı və balıqçılıq	46	2,6	6,9	9,0	24	Agriculture, forestry and fishing
Mədənçıxarma sənayesi	32	10,3	19,2	19,6	12	Mining
Emal sənayesi	155	9,5	15,8	17,5	112	Manufacturing
Elektrik enerjisi, qaz və buxar istehsalı, bölüşdürülməsi və təchizatı	24	10,0	12,4	12,5	12	Electricity, gas and steam production, distribution and supply
Su təchizatı; tullantıların təmizlənməsi və emalı	27	9,0	12,7	14,6	13	Water supply; waste treatment and disposal
Tikinti	174	9,4	16,4	19,0	72	Construction
Ticarət; nəqliyyat vasitələrinin təmiri	191	4,4	7,3	8,1	135	Trade; repair of transport means
Nəqliyyat və anbar təsərrüfatı	78	10,1	16,2	17,4	42	Transportation and storage
Turistlərin yerləşdirilməsi və ictimai iaşə	54	16,4	27,7	31,0	34	Accommodation and food service activities
İnformasiya və rabitə	148	26,0	30,0	32,7	103	Information and communication
Maliyyə və sığorta fəaliyyəti	415	35,8	37,2	41,7	331	Financial and insurance activities
Daşınmaz əmlakla əlaqədar əməliyyatlar	45	7,6	16,3	18,7	19	Real estate, activities
Peşə, elmi və texniki fəaliyyət	214	14,0	20,9	25,6	126	Professional, scientific and technical activities
İnzibati və yardımçı xidmətlərin göstərilməsi	98	11,5	22,0	25,6	65	Administrative and support service activities
Dövlət idarəetməsi və müdafiə; icbari sosial təminat	316	8,8	12,2	22,7	218	Public administration and defence; social security
Təhsil	122	9,2	12,5	12,9	62	Education
Əhaliyə səhiyyə və sosial xidmətlərin göstərilməsi	86	9,8	14,5	15,3	50	Human health and social work activities
İstirahət, əyləncə və incəsənət sahəsində fəaliyyət	81	11,1	20,9	24,4	54	Arts, entertainment and recreation
Digər sahələrdə xidmətlərin göstərilməsi	63	4,7	9,1	13,5	52	Other service activities

**3.13. Kompüterlərdən istifadə etmiş müəssisələrin fəaliyyət göstərən bütün müəssisələrin ümumi sayında xüsusi çəkisi, faizlə**

**3.13. Proportion of enterprises using computers in acting enterprises, in percentage**

<b>İqtisadi fəaliyyət növləri üzrə</b>	<b>2015</b>	<b>2016</b>	<b>2017</b>	<b>2018</b>	<b>2019</b>	<b>By kinds of economic activity</b>
<b>Ölkə üzrə</b>	<b>63,1</b>	<b>65,3</b>	<b>66,9</b>	<b>67,2</b>	<b>62,8</b>	<b>Total</b>
o cümlədən:						of which:
Kənd təsərrüfatı, meşə təsərrüfatı və balıqçılıq	...	...	...	...	37,1	Agriculture, forestry and fishing
Mədənçıxarma sənayesi	61,5	60,7	63,2	62,9	53,9	Mining
Emal sənayesi	68,4	68,6	68,9	69,1	60,0	Manufacturing
Elektrik enerjisi, qaz və buxar istehsalı, bölüşdürülməsi və təchizatı	89,5	88,5	88,6	88,7	80,8	Electricity, gas and steam production, distribution and supply
Su təchizatı; tullantıların təmizlənməsi və emalı	76,6	76,8	77,6	78,8	70,7	Water supply; waste treatment and disposal
Tikinti	63,7	64,2	65,4	65,8	57,2	Construction
Ticarət; nəqliyyat vasitələrinin təmiri	66,8	67,0	67,8	68,6	60,5	Trade: repair of transport means
Nəqliyyat və anbar təsərrüfatı	67,5	68,8	69,6	70,5	62,6	Transportation and storage
Turistlərin yerləşdirilməsi və ictimai iaşə	44,2	44,4	46,8	48,2	59,1	Accommodation and food service activities
İnformasiya və rabitə	89,5	87,9	88,6	88,5	86,5	Information and communication
Maliyyə və sığorta fəaliyyəti	98,9	98,2	99,9	98,0	96,2	Financial and insurance activities
Dəşinməz əmlakla əlaqədar əməliyyatlar	45,6	44,3	46,7	48,6	46,7	Real estate, activities
Peşə, elmi və texniki fəaliyyət	75,8	74,4	77,0	77,1	66,9	Professional, scientific and technical activities
İnzibati və yardımçı xidmətlərin göstərilməsi	53,4	55,1	56,5	57,8	52,4	Administrative and support service activities
Dövlət idarəetməsi və müdafiə; icbari sosial təminat	59,4	59,5	60,5	61,3	71,8	Public administration and defence; social security
Təhsil	72,0	71,1	72,9	73,2	73,4	Education
Əhaliyə səhiyyə və sosial xidmətlərin göstərilməsi	76,3	75,7	78,3	79,3	67,3	Human health and social work activities
İstirahət, əyləncə və incəsənət sahəsində fəaliyyət	57,4	57,0	59,3	61,3	53,2	Arts, entertainment and recreation
Digər sahələrdə xidmətlərin göstərilməsi	43,8	41,2	44,3	43,4	51,3	Other service activities

**3.14. İnternetə çıxışı olan müəssisələrin kompüterdən istifadə etmiş müəssisələrin sayında xüsusi çəkisi, faizlə**  
**3.14. Share of enterprises with internet access in total number of enterprises using computer, in percentage**

İqtisadi fəaliyyət növləri üzrə	2015	2016	2017	2018	2019	By kinds of economic activity
<b>Ölkə üzrə</b>	<b>80,3</b>	<b>80,3</b>	<b>80,6</b>	<b>80,9</b>	<b>82,1</b>	<b>Total</b>
o cümlədən:						of which:
Kənd təsərrüfatı, meşə təsərrüfatı və balıqçılıq	...	...	...	...	76,3	Agriculture, forestry and fishing
Mədənçıxarma sənayesi	92,3	93,4	95,8	97,5	97,6	Mining
Emal sənayesi	89,2	89,2	89,8	90,3	90,6	Manufacturing
Elektrik enerjisi, qaz və buxar istehsalı, bölüşdürülməsi və təchizatı	95,7	97,8	98,9	98,9	99,0	Electricity, gas and steam production, distribution and supply
Su təchizatı; tullantıların təmizlənməsi və emalı	88,1	88,1	88,2	86,8	87,3	Water supply; waste treatment and disposal
Tikinti	86,6	85,6	85,6	85,7	86,6	Construction
Ticarət; nəqliyyat vasitələrinin təmiri	92,8	93,1	93,4	94,0	90,2	Trade; repair of transport means
Nəqliyyat və anbar təsərrüfatı	89,0	90,3	89,7	90,5	92,9	Transportation and storage
Turistlərin yerləşdirilməsi və ictimai iaşə	91,1	91,4	89,9	89,0	89,2	Accommodation and food service activities
İnformasiya və rabitə	95,1	90,0	90,1	89,7	91,7	Information and communication
Maliyyə və sığorta fəaliyyəti	87,3	87,6	88,2	88,5	89,2	Financial and insurance activities
Dəşinməz əmlakla əlaqədar əməliyyatlar	90,0	88,0	88,2	87,2	87,3	Real estate, activities
Peşə, elmi və texniki fəaliyyət	79,9	80,1	80,3	80,9	81,5	Professional, scientific and technical activities
İnzibati və yardımçı xidmətlərin göstərilməsi	84,5	86,4	85,7	84,6	86,1	Administrative and support service activities
Dövlət idarəetməsi və müdafiə; icbari sosial təminat	53,3	53,3	53,6	53,4	53,9	Public administration and defence; social security
Təhsil	96,3	95,7	96,1	96,0	96,8	Education
Əhaliyə səhiyyə və sosial xidmətlərin göstərilməsi	88,8	92,0	92,4	93,2	94,9	Human health and social work activities
İstirahət, əyləncə və incəsənət sahəsində fəaliyyət	78,4	80,1	81,4	83,7	85,6	Arts, entertainment and recreation
Digər sahələrdə xidmətlərin göstərilməsi	65,8	66,1	66,4	67,3	67,4	Other service activities

**3.15. İnternetə çıxışı olan müəssisələrin fəaliyyət göstərən bütün müəssisələrin ümumi sayında xüsusi çəkisi, faizlə**  
**3.15. Share of enterprises with internet access in total number of all enterprises, in percentage**

İqtisadi fəaliyyət növləri üzrə	2015	2016	2017	2018	2019	By kinds of economic activity
<b>Ölkə üzrə</b>	<b>48,0</b>	<b>51,6</b>	<b>52,5</b>	<b>52,9</b>	<b>51,5</b>	<b>Total</b>
o cümlədən:						of which:
Kənd təsərrüfatı, meşə təsərrüfatı və balıqçılıq	...	...	...	...	28,3	Agriculture, forestry and fishing
Mədənçıxarma sənayesi	50,0	50,3	52,7	52,3	52,6	Mining
Emal sənayesi	52,6	52,8	53,4	53,9	54,4	Manufacturing
Elektrik enerjisi, qaz və buxar istehsalı, bölüşdürülməsi və təchizəti	78,2	76,6	78,3	79,1	80,0	Electricity, gas and steam production, distribution and supply
Su təchizəti; tullantıların təmizlənməsi və emalı	61,7	60,4	61,1	60,7	61,7	Water supply; waste treatment and disposal
Tikinti	47,0	47,1	48,2	48,4	49,5	Construction
Ticarət; nəqliyyat vasitələrinin təmiri	61,4	61,6	62,5	63,0	54,6	Trade; repair of transport means
Nəqliyyat və anbar təsərrüfatı	54,3	54,5	56,3	57,1	58,2	Transportation and storage
Turistlərin yerləşdirilməsi və ictimai iasə	46,7	46,8	48,5	52,2	52,7	Accommodation and food service activities
İnformasiya və rabitə	79,3	78,5	79,3	78,0	79,3	Information and communication
Maliyyə və sığorta fəaliyyəti	87,7	86,1	85,8	85,3	85,8	Financial and insurance activities
Daşınmaz əmlakla əlaqədar əməliyyatlar	34,5	34,9	36,9	38,9	40,8	Real estate, activities
Peşə, elmi və texniki fəaliyyət	52,7	52,4	52,7	53,2	54,6	Professional, scientific and technical activities
İnzibati və yardımçı xidmətlərin göstərilməsi	41,7	42,1	42,7	44,3	45,1	Administrative and support service activities
Dövlət idarəetməsi və müdafiə; icbari sosial təminat	35,7	36,2	37,0	37,2	38,7	Public administration and defence; social security
Təhsil	70,8	68,8	69,8	70,3	71,1	Education
Əhaliyə səhiyyə və sosial xidmətlərin göstərilməsi	61,3	61,4	62,1	63,0	63,9	Human health and social work activities
İstirahət, əyləncə və incəsənət sahəsində fəaliyyət	41,7	42,0	43,1	44,8	45,5	Arts, entertainment and recreation
Digər sahələrdə xidmətlərin göstərilməsi	35,2	33,2	33,7	33,9	34,5	Other service activities

**3.16. İnternetə çıxışı olan kompüterlərin bütün kompüterlərin ümumi sayında xüsusi çəkisi, faizlə**  
**3.16. Share of computers with internet access in enterprises in total number of computers, in percentage**

İqtisadi fəaliyyət növləri üzrə	2015	2016	2017	2018	2019	By kinds of economic activity
<b>Ölkə üzrə</b>	<b>63,8</b>	<b>63,9</b>	<b>64,5</b>	<b>65,8</b>	<b>66,3</b>	<b>Total</b>
o cümlədən:						of which:
Kənd təsərrüfatı, meşə təsərrüfatı və balıqçılıq	...	...	...	...	74,6	Agriculture, forestry and fishing
Mədənçıxarma sənayesi	68,5	68,9	69,3	69,5	69,5	Mining
Emal sənayesi	66,5	66,9	67,8	68,1	68,1	Manufacturing
Elektrik enerjisi, qaz və buxar istehsalı, bölüşdürülməsi və təchizatı	64,6	65,1	65,7	65,8	65,7	Electricity, gas and steam production, distribution and supply
Su təchizatı; tullantıların təmizlənməsi və emalı	78,8	76,6	78,1	77,9	78,1	Water supply; waste treatment and disposal
Tikinti	79,6	79,9	79,4	79,6	79,6	Construction
Ticarət; nəqliyyat vasitələrinin təmiri	82,6	80,7	80,7	75,4	79,9	Trade; repair of transport means
Nəqliyyat və anbar təsərrüfatı	59,0	58,8	60,5	63,8	63,9	Transportation and storage
Turistlərin yerləşdirilməsi və ictimai iaşə	89,7	86,6	88,8	91,1	94,1	Accommodation and food service activities
İnformasiya və rabitə	62,3	62,3	62,3	64,6	64,7	Information and communication
Maliyyə və sığorta fəaliyyəti	70,6	70,7	70,6	71,9	71,9	Financial and insurance activities
Daşınmaz əmlakla əlaqədar əməliyyatlar	51,2	53,7	60,5	65,2	67,6	Real estate, activities
Peşə, elmi və texniki fəaliyyət	64,4	64,5	64,8	67,7	67,9	Professional, scientific and technical activities
İnzibati və yardımçı xidmətlərin göstərilməsi	83,1	82,4	87,3	94,5	96,3	Administrative and support service activities
Dövlət idarəetməsi və müdafiə; icbari sosial təminat	98,2	98,1	97,9	98,0	97,9	Public administration and defence; social security
Təhsil	41,7	41,8	42,1	43,3	43,3	Education
Əhaliyə səhiyyə və sosial xidmətlərin göstərilməsi	59,6	59,7	62,0	66,3	66,6	Human health and social work activities
İstirahət, əyləncə və incəsənət sahəsində fəaliyyət	42,8	43,0	48,2	54,7	55,4	Arts, entertainment and recreation
Digər sahələrdə xidmətlərin göstərilməsi	87,6	88,2	89,5	89,6	90,0	Other service activities

**3.17. Müəssisələrdə kompüterlərdən istifadə etmiş işçilərin sayı, nəfər**  
**3.17. Number of employees used of computers in the enterprises, persons**

<b>İqtisadi fəaliyyət növləri üzrə</b>	<b>2015</b>	<b>2016</b>	<b>2017</b>	<b>2018</b>	<b>2019</b>	<b>By kinds of economic activity</b>
<b>Ölkə üzrə</b>	<b>291 985</b>	<b>292 823</b>	<b>293 951</b>	<b>295 925</b>	<b>300 703</b>	<b>Total</b>
o cümlədən:						of which:
Kənd təsərrüfatı, meşə təsərrüfatı və balıqçılıq	...	...	...	...	2 232	Agriculture, forestry and fishing
Mədənxıxarma sənayesi	8 296	8 284	8 287	8 282	8 314	Mining
Emal sənayesi	10 217	10 233	10 408	10 657	10 698	Manufacturing
Elektrik enerjisi, qaz və buxar istehsalı, bölüşdürülməsi və təchizatı	5 225	5 258	5 301	5 299	5 312	Electricity, gas and steam production, distribution and supply
Su təchizatı; tullantıların təmizlənməsi və emalı	1 573	1 578	1 587	1 611	1 622	Water supply; waste treatment and disposal
Tikinti	12 802	12 653	12 626	12 610	12 654	Construction
Ticarət; nəqliyyat vasitələrinin təmiri	10 410	10 462	10 690	10 993	12 869	Trade; repair of transport means
Nəqliyyat və anbar təsərrüfatı	11 027	11 140	11 290	11 298	11 325	Transportation and storage
Turistlərin yerləşdirilməsi və ictimai iaşə	1 579	1 594	1 688	1 956	1 990	Accommodation and food service activities
İnformasiya və rabitə	14 581	14 574	14 585	14 568	14 642	Information and communication
Maliyyə və sığorta fəaliyyəti	25 548	25 073	25 014	24 998	25 051	Financial and insurance activities
Daşınmaz əmlakla əlaqədar əməliyyatlar	1 581	1 590	1 617	1 861	1 902	Real estate, activities
Peşə, elmi və texniki fəaliyyət	17 503	17 579	17 595	17 605	17 637	Professional, scientific and technical activities
İnzibati və yardımçı xidmətlərin göstərilməsi	3 642	3 652	3 678	3 816	3 887	Administrative and support service activities
Dövlət idarəetməsi və müdafiə; icbari sosial təminat	82 579	83 151	83 196	83 301	83 328	Public administration and defence; social security
Təhsil	67 838	68 179	68 212	68 533	68 568	Education
Əhaliyə səhiyyə və sosial xidmətlərin göstərilməsi	9 256	9 392	9 580	9 762	9 802	Human health and social work activities
İstirahət, əyləncə və incəsənət sahəsində fəaliyyət	5 612	5 679	5 812	6 016	6 106	Arts, entertainment and recreation
Digər sahələrdə xidmətlərin göstərilməsi	2 716	2 752	2 785	2 759	2 764	Other service activities

**3.18. Müəssisələrdə internetdən istifadə etmiş işçilərin sayı, nəfər****3.18. Number of employees using internet, persons**

<b>İqtisadi fəaliyyət növləri üzrə</b>	<b>2015</b>	<b>2016</b>	<b>2017</b>	<b>2018</b>	<b>2019</b>	<b>By kinds of economic activity</b>
<b>Ölkə üzrə</b>	<b>212 003</b>	<b>217 243</b>	<b>220 928</b>	<b>223 558</b>	<b>229 029</b>	<b>Total</b>
o cümlədən:						of which:
Kənd təsərrüfatı, meşə təsərrüfatı və balıqçılıq	...	...	...	...	1 784	Agriculture, forestry and fishing
Mədənçıxarma sənayesi	4 526	4 598	4 608	4 595	4 647	Mining
Emal sənayesi	7 303	7 466	7 789	8 035	8 094	Manufacturing
Elektrik enerjisi, qaz və buxar istehsalı, bölüşdürülməsi və təchizəti	3 397	3 682	3 791	3 789	3 822	Electricity, gas and steam production, distribution and supply
Su təchizəti; tullantıların təmizlənməsi və emalı	1 307	1 331	1 447	1 471	1492	Water supply; waste treatment and disposal
Tikinti	9 380	9 385	9 268	9 252	9 286	Construction
Ticarət; nəqliyyat vasitələrinin təmiri	8 654	8 719	8 988	9 291	12 249	Trade; repair of transport means
Nəqliyyat və anbar təsərrüfatı	5 708	5 767	5 995	6 203	6 270	Transportation and storage
Turistlərin yerləşdirilməsi və ictimai iaşə	1 411	1 476	1 561	1 919	1 973	Accommodation and food service activities
İnformasiya və rabitə	12 168	12 188	12 567	12 590	12 614	Information and communication
Maliyyə və sığorta fəaliyyəti	18 759	18 665	18 619	18 640	18 663	Financial and insurance activities
Daşınmaz əmlakla əlaqədar əməliyyatlar	948	1 014	1 175	1 419	1 471	Real estate, activities
Peşə, elmi və texniki fəaliyyət	14 026	14 128	14 469	14 547	14 549	Professional, scientific and technical activities
İnzibati və yardımçı xidmətlərin göstərilməsi	3 176	3 181	3 365	3 503	3 574	Administrative and support service activities
Dövlət idarəetməsi və müdafiə; icbari sosial təminat	65 019	67 657	68 279	68 472	68 479	Public administration and defence; social security
Təhsil	42 828	44 377	45 035	45 441	45 486	Education
Əhaliyə səhiyyə və sosial xidmətlərin göstərilməsi	5 711	5 880	6 102	6 384	6 424	Human health and social work activities
İstirahət, əyləncə və incəsənət sahəsində fəaliyyət	5 237	5 276	5 391	5 534	5 624	Arts, entertainment and recreation
Digər sahələrdə xidmətlərin göstərilməsi	2 445	2 453	2 479	2 473	2 528	Other service activities

**3.19. İnternetdən istifadə etmiş işçilərin cins tərkibi, nəfər, 2019-cu il**  
**3.19. Distribution of employees using internet by gender, persons, 2019**

İqtisadi fəaliyyət növleri üzrə	Cəmi, nəfər <i>Total, person</i>	o cümlədən <i>of which</i>		Cəmi, faizlə <i>Total, in %</i>	o cümlədən <i>of which</i>		By kinds of economic activity
		kişi <i>man</i>	qadın <i>woman</i>		kişi <i>man</i>	qadın <i>woman</i>	
<b>Ölkə üzrə</b>	<b>229 029</b>	<b>128 841</b>	<b>100 188</b>	<b>100,0</b>	<b>56,3</b>	<b>43,7</b>	<b>Total</b>
o cümlədən:							of which:
Kənd təsərrüfatı, meşə təsərrüfatı və balıqçılıq	1 784	1 285	499	100,0	72,0	28,0	Agriculture, forestry and fishing
Mədənçıxarma sənayesi	4 647	3 458	1 189	100,0	74,4	25,6	Mining
Emal sənayesi	8 094	5 751	2 343	100,0	71,1	28,9	Manufacturing
Elektrik enerjisi, qaz və buxar istehsalı, bölüşdürülməsi və təchizatı	3 822	2 647	1 175	100,0	69,3	30,7	Electricity, gas and steam production, distribution and supply
Su təchizatı; tullantıların təmizlənməsi və emalı	1 492	879	613	100,0	58,9	41,1	Water supply; waste treatment and disposal
Tikinti	9 286	6 350	2 936	100,0	68,4	31,6	Construction
Ticarət; nəqliyyat vasitələrinin təmiri	12 249	6 734	5 515	100,0	55,0	45,0	Trade; repair of transport means
Nəqliyyat və anbar təsərrüfatı	6 270	3 591	2 679	100,0	57,3	42,7	Transportation and storage
Turistlərin yerləşdirilməsi və ictimai iaşə	1 973	1 341	632	100,0	68,0	32,0	Accommodation and food service activities
İnformasiya və rabitə	12 614	8 725	3 889	100,0	69,2	30,8	Information and communication
Maliyyə və sığorta fəaliyyəti	18 663	11 966	6 697	100,0	64,1	35,9	Financial and insurance activities
Daşınmaz əmlakla əlaqədar əməliyyatlar	1 471	1 005	466	100,0	68,3	31,7	Real estate, activities
Peşə, elmi və texniki fəaliyyət	14 549	7 421	7 128	100,0	51,0	49,0	Professional, scientific and technical activities
İnzibati və yardımçı xidmətlərin göstərilməsi	3 574	1 554	2 020	100,0	43,5	56,5	Administrative and support service activities
Dövlət idarəetməsi və müdafiə; icbari sosial təminat	68 479	45 294	23 185	100,0	66,1	33,9	Public administration and defence; social security
Təhsil	45 486	15 208	30 278	100,0	33,4	66,6	Education
Əhaliyə səhiyyə və sosial xidmətlərin göstərilməsi	6 424	1 936	4 488	100,0	30,1	69,9	Human health and social work activities
İstirahət, əyləncə və incəsənət sahəsində fəaliyyət	5 624	2 184	3 440	100,0	38,8	61,2	Arts, entertainment and recreation
Digər sahələrdə xidmətlərin göstərilməsi	2 528	1 512	1 016	100,0	59,8	40,2	Other service activities

**3.20. Kompüterlərdən istifadə etmiş müəssisələrin işçilərinin sayına görə bölgüsü, 2019-cu il****3.20. Distribution of enterprises used computers by the number of employees, 2019**

İqtisadi fəaliyyət növləri üzrə	Cəmi Total	o cümlədən of which					By kinds of economic activity
		1-4 işçisi olan 1-4 employees	5-9 işçisi olan 5-9 employees	10-49 işçisi olan 10-49 employees	50-249 işçisi olan 50-249 employees	250 və çox 250 and more	
<b>Ölkə üzrə, vahid</b>	<b>15 158</b>	<b>6 040</b>	<b>2 277</b>	<b>3 628</b>	<b>2 374</b>	<b>839</b>	<b>Total, unit</b>
<b>faizlə</b>	<b>100,0</b>	<b>39,9</b>	<b>15,0</b>	<b>23,9</b>	<b>15,7</b>	<b>5,5</b>	<b>in percentage</b>
o cümlədən Kənd təsərrüfatı, meşə təsərrüfatı və balıqçılıq, vahid	668	454	48	87	56	23	Agriculture, forestry and fishing, unit
faizlə	100,0	68,0	7,2	13,0	8,4	3,4	in percentage
Mədənçıxarma sənayesi, vahid	167	40	23	51	31	22	Mining, unit
faizlə	100,0	23,9	13,8	30,5	18,6	13,2	in percentage
Emal sənayesi, vahid	978	221	140	298	231	88	Manufacturing, unit
faizlə	100,0	22,6	14,3	30,5	23,6	9,0	in percentage
Elektrik enerjisi, qaz və buxar istehsalı, bölüşdürülməsi və təchizatı, vahid	194	4	4	35	135	16	Electricity, gas and steam production, distribution and supply, unit
faizlə	100,0	2,1	2,1	18,0	69,6	8,2	in percentage
Su təchizatı, tullantıların təmizlənməsi və emalı, vahid	212	10	9	51	101	41	Water supply; waste treatment and disposal, unit
faizlə	100,0	4,7	4,3	24,1	47,6	19,3	in percentage
Tikinti, vahid	1 058	264	142	311	281	60	Construction, unit
faizlə	100,0	25,0	13,4	29,4	26,5	5,7	in percentage
Ticarət; nəqliyyat vasitələrinin təmiri, vahid	2 615	1 591	358	487	119	60	Trade; repair of transport means, unit
faizlə	100,0	60,8	13,7	18,6	4,6	2,3	in percentage
Nəqliyyat və anbar təsərrüfatı, vahid	482	142	78	134	94	34	Transportation and storage, unit
faizlə	100,0	29,5	16,2	27,8	19,5	7,0	in percentage
Turistlərin yerləşdirilməsi və ictimai iaşə, vahid	195	51	27	73	31	13	Accommodation and food service activities, unit
faizlə	100,0	26,2	13,8	37,4	15,9	6,7	in percentage
İnformasiya və rabitə, vahid	493	163	92	121	102	15	Information and communication, unit
faizlə	100,0	33,1	18,7	24,5	20,7	3,0	in percentage

...davamı

...continued

İqtisadi fəaliyyət növləri üzrə	Cəmi Total	o cümlədən of which					By kinds of economic activity
		1-4 işçisi olan 1-4 employees	5-9 işçisi olan 5-9 employees	10-49 işçisi olan 10-49 employees	50-249 işçisi olan 50-249 employees	250 və çox 250 and more	
Maliyyə və sığorta fəaliyyəti, vahid	1 116	267	241	346	223	39	Financial and insurance activities, unit
<i>faizlə</i>	100,0	23,9	21,6	31,0	20,0	3,5	<i>in percentage</i>
Daşınmaz əmlakla əlaqədar əməliyyatlar, vahid	276	94	59	96	18	9	Real estate activities, unit
<i>faizlə</i>	100,0	34,0	21,4	34,8	6,5	3,3	<i>in percentage</i>
Peşə, elmi və texniki fəaliyyət, vahid	1024	334	173	332	142	43	Professional, scientific and technical activities, unit
<i>faizlə</i>	100,0	32,6	16,9	32,4	13,9	4,2	<i>in percentage</i>
İnzibati və yardımçı xidmətlərin göstərilməsi, vahid	445	208	84	94	51	8	Administrative and support service activities, unit
<i>faizlə</i>	100,0	46,7	18,9	21,1	11,5	1,8	<i>in percentage</i>
Dövlət idarəetməsi və müdafiə; icbari sosial təminat, vahid	2 586	1506	432	454	165	29	Public administration and defence; social security, unit
<i>faizlə</i>	100,0	58,2	16,7	17,6	6,4	1,1	<i>in percentage</i>
Təhsil, vahid	976	143	93	238	321	181	Education, unit
<i>faizlə</i>	100,0	14,7	9,5	24,4	32,9	18,5	<i>in percentage</i>
Əhaliyə səhiyyə və sosial xidmətlərin göstərilməsi, vahid	592	75	81	179	153	104	Human health and social work activities, unit
<i>faizlə</i>	100,0	12,7	13,7	30,2	25,8	17,6	<i>in percentage</i>
İstirahət, əyləncə və incəsənət sahəsində fəaliyyət, vahid	388	52	53	145	91	47	Arts, entertainment and recreation, unit
<i>faizlə</i>	100,0	13,4	13,7	37,4	23,4	12,1	<i>in percentage</i>
Digər sahələrdə xidmətlərin göstərilməsi, vahid	693	421	140	96	29	7	Other service activities, unit
<i>faizlə</i>	100,0	60,7	20,2	13,9	4,2	1,0	<i>in percentage</i>

**3.21. İnternetə qoşulmuş müəssisələrin işçilərinin sayına görə bölgüsü, vahid, 2019-cu il**  
**3.21. Distribution of enterprises connecting to internet by number of employees, unit, 2019**

İqtisadi fəaliyyət növləri üzrə	Cəmi Total	o cümlədən of which					By kinds of economic activity
		1-4 işçisi olan 1-4 employees	5-9 işçisi olan 5-9 employees	10-49 işçisi olan 10-49 employees	50-249 işçisi olan 50-249 employees	250 və çox 250 and more	
<b>Ölkə üzrə</b>	<b>12 439</b>	<b>4 314</b>	<b>1 848</b>	<b>3 064</b>	<b>2 374</b>	<b>839</b>	<b>Total</b>
o cümlədən:							of which:
Kənd təsərrüfatı, meşə təsərrüfatı və balıqçılıq	510	322	35	74	56	23	Agriculture, forestry and fishing
Mədənçıxarma sənayesi	163	40	21	49	31	22	Mining
Emal sənayesi	886	192	120	255	231	88	Manufacturing
Elektrik enerjisi, qaz və buxar istehsalı, bölüşdürülməsi və təchizatı	192	4	3	34	135	16	Electricity, gas and steam production, distribution and supply
Su təchizatı; tullantıların təmizlənməsi və emalı	185	8	8	27	101	41	Water supply; waste treatment and disposal
Tikinti	916	202	114	259	281	60	Construction
Ticarət; nəqliyyat vasitələrinin təmiri	2 359	1 419	322	439	119	60	Trade; repair of transport means
Nəqliyyat və anbar təsərrüfatı	448	122	67	131	94	34	Transportation and storage
Turistlərin yerləşdirilməsi və ictimai iaşə	174	49	23	58	31	13	Accommodation and food service activities
İnformasiya və rabitə	452	140	83	112	102	15	Information and communication
Maliyyə və sığorta fəaliyyəti	995	213	218	302	223	39	Financial and insurance activities
Daşınmaz əmlakla əlaqədar əməliyyatlar	241	76	53	85	18	9	Real estate, activities
Peşə, elmi və texniki fəaliyyət	835	250	125	275	142	43	Professional, scientific and technical activities
İnzibati və yardımçı xidmətlərin göstərilməsi	383	163	78	83	51	8	Administrative and support service activities
Dövlət idarəetməsi və müdafiə; icbari sosial təminat	1 394	629	275	296	165	29	Public administration and defence; social security
Təhsil	945	129	83	231	321	181	Education
Əhaliyə səhiyyə və sosial xidmətlərin göstərilməsi	562	66	75	164	153	104	Human health and social work activities
İstirahət, əyləncə və incəsənət sahəsində fəaliyyət	332	42	44	108	91	47	Arts, entertainment and recreation
Digər sahələrdə xidmətlərin göstərilməsi	467	248	101	82	29	7	Other service activities

**3.22. Kompüterlərdən istifadə etmiş işçilərin kompüterli olan müəssisələrdə çalışan bütün işçilərin siyahı sayına nisbəti, faizlə**

**3.22. Number of employees using computers in relation to pay-roll of employees working in enterprises having computer, in percentage**

<b>İqtisadi fəaliyyət növləri üzrə</b>	<b>2015</b>	<b>2016</b>	<b>2017</b>	<b>2018</b>	<b>2019</b>	<b>By kinds of economic activity</b>
<b>Ölkə üzrə</b>	<b>35,0</b>	<b>38,0</b>	<b>39,3</b>	<b>39,6</b>	<b>41,1</b>	<b>Total</b>
o cümlədən:						of which:
Kənd təsərrüfatı, meşə təsərrüfatı və balıqçılıq	...	...	...	...	20,6	Agriculture, forestry and fishing
Mədənçıxarma sənayesi	21,3	22,4	22,4	22,9	27,7	Mining
Emal sənayesi	12,7	14,4	14,7	15,1	15,5	Manufacturing
Elektrik enerjisi, qaz və buxar istehsalı, bölüşdürülməsi və təchizatı	19,7	20,5	20,7	21,1	22,4	Electricity, gas and steam production, distribution and supply
Su təchizatı; tullantıların təmizlənməsi və emalı	8,2	10,8	10,9	11,4	12,4	Water supply; waste treatment and disposal
Tikinti	14,9	17,4	17,3	17,6	20,0	Construction
Ticarət; nəqliyyat vasitələrinin təmiri	50,8	51,3	52,4	52,6	45,1	Trade: repair of transport means
Nəqliyyat və anbar təsərrüfatı	16,2	18,6	18,8	20,3	21,0	Transportation and storage
Turistlərin yerləşdirilməsi və ictimai iaşə	32,5	34,8	36,9	39,4	40,1	Accommodation and food service activities
İnformasiya və rabitə	59,5	61,3	61,3	61,8	62,6	Information and communication
Maliyyə və sığorta fəaliyyəti	89,8	89,7	89,5	89,6	91,1	Financial and insurance activities
Daşınmaz əmlakla əlaqədar əməliyyatlar	17,2	19,9	20,3	21,4	23,0	Real estate, activities
Peşə, elmi və texniki fəaliyyət	35,6	37,0	37,0	37,5	38,3	Professional, scientific and technical activities
İnzibati və yardımçı xidmətlərin göstərilməsi	23,1	25,8	26,0	26,3	27,5	Administrative and support service activities
Dövlət idarəetməsi və müdafiə; icbari sosial təminat	72,4	71,9	72,0	72,1	73,4	Public administration and defence; social security
Təhsil	59,2	61,5	61,5	61,8	62,3	Education
Əhaliyə səhiyyə və sosial xidmətlərin göstərilməsi	9,7	11,9	12,1	13,9	15,5	Human health and social work activities
İstirahət, əyləncə və incəsənət sahəsində fəaliyyət	16,3	17,4	17,8	20,5	25,9	Arts, entertainment and recreation
Digər sahələrdə xidmətlərin göstərilməsi	61,8	60,5	61,2	61,3	60,9	Other service activities

**3.23. Kompüterlərdən istifadə etmiş işçilərin fəaliyyət göstərən müəssisələrdə çalışan bütün işçilərin siyahı sayına nisbəti, faizlə**

**3.23. Number of employees using computer in relation to pay-roll of employees worked in operating enterprises, in percentage**

<b>İqtisadi fəaliyyət növləri üzrə</b>	<b>2015</b>	<b>2016</b>	<b>2017</b>	<b>2018</b>	<b>2019</b>	<b>By kinds of economic activity</b>
<b>Ölkə üzrə</b>	<b>28,0</b>	<b>29,6</b>	<b>30,7</b>	<b>33,4</b>	<b>33,9</b>	<b>Total</b>
o cümlədən:						of which:
Kənd təsərrüfatı, meşə təsərrüfatı və balıqçılıq	...	...	...	...	17,1	Agriculture, forestry and fishing
Mədənçıxarma sənayesi	20,3	20,8	21,0	27,9	26,8	Mining
Emal sənayesi	10,9	11,1	11,6	12,5	12,9	Manufacturing
Elektrik enerjisi, qaz və buxar istehsalı, bölüşdürülməsi və təchizati	19,7	20,5	20,9	21,0	21,7	Electricity, gas and steam production, distribution and supply
Su təchizati; tullantıların təmizlənməsi və emalı	7,3	8,1	9,6	9,8	10,3	Water supply; waste treatment and disposal
Tikinti	15,1	16,7	17,3	19,7	19,8	Construction
Ticarət; nəqliyyat vasitələrinin təmiri	23,3	24,5	26,2	26,4	25,5	Trade; repair of transport means
Nəqliyyat və anbar təsərrüfatı	17,3	18,8	19,0	19,1	19,6	Transportation and storage
Turistlərin yerləşdirilməsi və ictimai iaşə	17,0	18,2	19,3	19,6	21,7	Accommodation and food service activities
İnformasiya və rabitə	53,8	55,0	56,1	56,0	56,2	Information and communication
Maliyyə və sığorta fəaliyyəti	88,0	86,4	86,2	86,1	86,4	Financial and insurance activities
Daşınmaz əmlakla əlaqədar əməliyyatlar	12,2	13,3	14,7	16,9	19,1	Real estate, activities
Peşə, elmi və texniki fəaliyyət	32,1	33,4	33,5	33,5	34,4	Professional, scientific and technical activities
İnzibati və yardımçı xidmətlərin göstərilməsi	15,0	16,4	16,7	18,6	19,5	Administrative and support service activities
Dövlət idarəetməsi və müdafiə; icbari sosial təminat	60,7	61,1	61,3	61,4	62,0	Public administration and defence; social security
Təhsil	34,0	35,8	36,0	37,6	39,8	Education
Əhaliyə səhiyyə və sosial xidmətlərin göstərilməsi	8,5	9,4	11,4	15,0	15,3	Human health and social work activities
İstirahət, əyləncə və incəsənət sahəsində fəaliyyət	9,9	11,4	12,4	25,1	25,4	Arts, entertainment and recreation
Digər sahələrdə xidmətlərin göstərilməsi	39,3	39,8	40,3	36,8	37,7	Other service activities

**3.24. İnternetdən istifadə etmiş işçilərin internetə çıxışı olan müəssisələrdə  
çalışan bütün işçilərin siyahı sayına nisbəti, faizlə**

**3.24. Number of employees using internet in enterprises in relation to pay-roll of employees  
working in enterprises with internet access, in percentage**

<b>İqtisadi fəaliyyət növləri üzrə</b>	<b>2015</b>	<b>2016</b>	<b>2017</b>	<b>2018</b>	<b>2019</b>	<b>By kinds of economic activity</b>
<b>Ölkə üzrə</b>	<b>26,9</b>	<b>29,8</b>	<b>30,4</b>	<b>30,7</b>	<b>31,3</b>	<b>Total</b>
o cümlədən:						of which:
Kənd təsərrüfatı, meşə təsərrüfatı və balıqçılıq	...	...	...	...	18,0	Agriculture, forestry and fishing
Mədənçıxarma sənayesi	15,6	16,4	16,6	16,5	17,1	Mining
Emal sənayesi	9,7	10,7	11,1	11,5	11,9	Manufacturing
Elektrik enerjisi, qaz və buxar istehsalı, bölüşdürülməsi və təchizatı	12,8	14,2	14,6	14,6	17,4	Electricity, gas and steam production, distribution and supply
Su təchizatı; tullantıların təmizlənməsi və emalı	6,8	7,8	8,5	8,7	12,4	Water supply; waste treatment and disposal
Tikinti	16,7	18,8	18,9	18,9	19,4	Construction
Ticarət; nəqliyyat vasitələrinin təmiri	16,3	17,4	18,0	18,6	18,3	Trade; repair of transport means
Nəqliyyat və anbar təsərrüfatı	8,7	9,9	10,3	10,7	11,8	Transportation and storage
Turistlərin yerləşdirilməsi və ictimai işə	21,5	22,7	24,0	29,5	35,9	Accommodation and food service activities
İnformasiya və rabitə	52,9	53,0	54,6	54,7	55,1	Information and communication
Maliyyə və sığorta fəaliyyəti	65,9	65,5	65,3	65,4	68,4	Financial and insurance activities
Daşınmaz əmlakla əlaqədar əməliyyatlar	10,3	12,7	14,7	17,7	18,4	Real estate, activities
Peşə, elmi və texniki fəaliyyət	38,4	39,2	40,2	40,4	41,0	Professional, scientific and technical activities
İnzibati və yardımçı xidmətlərin göstərilməsi	20,2	22,7	24,0	25,0	26,1	Administrative and support service activities
Dövlət idarəetməsi və müdafiə; icbari sosial təminat	65,0	65,5	66,1	66,3	66,8	Public administration and defence; social security
Təhsil	34,4	34,7	35,2	35,5	35,8	Education
Əhaliyə səhiyyə və sosial xidmətlərin göstərilməsi	6,0	9,8	10,2	10,6	10,7	Human health and social work activities
İstirahət, əyləncə və incəsənət sahəsində fəaliyyət	31,7	34,0	34,8	35,7	36,3	Arts, entertainment and recreation
Digər sahələrdə xidmətlərin göstərilməsi	35,5	35,8	36,2	36,1	41,8	Other service activities

**3.25. İnternetdən istifadə etmiş işçilərin fəaliyyət göstərən bütün müəssisələrdə çalışan işçilərin siyahı sayına nisbəti, faizlə**

**3.25. Number of employees using internet in enterprises in relation to pay-roll of employees working in all operating enterprises, in percentage**

<b>İqtisadi fəaliyyət növləri üzrə</b>	<b>2015</b>	<b>2016</b>	<b>2017</b>	<b>2018</b>	<b>2019</b>	<b>By kinds of economic activity</b>
<b>Ölkə üzrə</b>	<b>20,4</b>	<b>21,9</b>	<b>23,1</b>	<b>25,3</b>	<b>25,7</b>	<b>Total</b>
o cümlədən:						of which:
Kənd təsərrüfatı, meşə təsərrüfatı və balıqçılıq	...	...	...	...	19,8	Agriculture, forestry and fishing
Mədənçıxarma sənayesi	14,0	14,8	15,4	15,5	15,7	Mining
Emal sənayesi	8,2	8,9	9,4	9,5	9,7	Manufacturing
Elektrik enerjisi, qaz və buxar istehsalı, bölüşdürülməsi və təchizatı	11,5	11,9	12,6	15,0	15,3	Electricity, gas and steam production, distribution and supply
Su təchizatı; tullantıların təmizlənməsi və emalı	6,1	7,0	8,0	8,9	9,4	Water supply; waste treatment and disposal
Tikinti	13,5	13,9	14,3	14,5	14,9	Construction
Ticarət; nəqliyyat vasitələrinin təmiri	12,2	12,8	13,8	22,3	26,1	Trade; repair of transport means
Nəqliyyat və anbar təsərrüfatı	6,8	7,2	8,1	10,5	10,7	Transportation and storage
Turistlərin yerləşdirilməsi və ictimai iaşə	12,5	12,8	14,9	19,2	19,7	Accommodation and food service activities
İnformasiya və rabitə	44,9	44,3	45,7	48,4	48,6	Information and communication
Maliyyə və sığorta fəaliyyəti	62,7	63,2	63,0	64,2	64,6	Financial and insurance activities
Daşınmaz əmlakla əlaqədar əməliyyatlar	8,6	9,2	10,7	12,9	13,4	Real estate, activities
Peşə, elmi və texniki fəaliyyət	25,7	25,9	27,6	27,7	27,9	Professional, scientific and technical activities
İnzibati və yardımçı xidmətlərin göstərilməsi	15,7	15,9	16,8	17,1	17,3	Administrative and support service activities
Dövlət idarəetməsi və müdafiə; icbari sosial təminat	41,6	41,7	42,6	50,4	50,6	Public administration and defence; social security
Təhsil	22,7	23,5	24,6	24,9	25,1	Education
Əhaliyə səhiyyə və sosial xidmətlərin göstərilməsi	5,2	8,4	9,5	9,8	10,0	Human health and social work activities
İstirahət, əyləncə və incəsənət sahəsində fəaliyyət	24,3	25,6	27,5	23,1	23,4	Arts, entertainment and recreation
Digər sahələrdə xidmətlərin göstərilməsi	17,3	17,6	17,8	33,0	33,4	Other service activities

## 3.26. Müəssisələrdə mövcud olan kompüterlərin sayı, vahid

## 3.26. Number of computers in the enterprises, unit

Regionlar üzrə	2015	2016	2017	2018	2019	By regions
<b>Ölkə üzrə</b>	<b>260 343</b>	<b>261 365</b>	<b>263 206</b>	<b>265 612</b>	<b>269 673</b>	<b>By country</b>
<b>Bakı şəhəri (qəsəbələrlə)</b>	<b>160 630</b>	<b>160 825</b>	<b>161 012</b>	<b>161 234</b>	<b>162 834</b>	<b>Baku city (with settlements)</b>
<b>Abşeron iqtisadi rayonu</b>	<b>13 404</b>	<b>13 414</b>	<b>13 448</b>	<b>13 478</b>	<b>13 640</b>	<b>Absheron economic region</b>
Xızı rayonu	263	265	265	269	295	Khyzy region
Abşeron rayonu	3 155	3 166	3 179	3 196	3 264	Absheron region
Sumqayıt şəhəri	9 986	9 983	10 004	10 013	10 081	Sumgait city
<b>Gəncə-Qazax iqtisadi rayonu</b>	<b>18 008</b>	<b>18 094</b>	<b>18 211</b>	<b>18 348</b>	<b>18 748</b>	<b>Ganja-Gazakh economic region</b>
Gəncə şəhəri	7 418	7 439	7 467	7 503	7 577	Ganja city
Qazax rayonu	1 123	1 132	1 137	1 152	1 192	Gazakh region
Ağstafa rayonu	941	952	979	981	1 003	Agstafa region
Tovuz rayonu	1 587	1 592	1 617	1 627	1 659	Tovuz region
Şəmkir rayonu	1 981	1 990	2 011	2 030	2 061	Shamkir region
Gədəbəy rayonu	1 169	1 176	1 183	1 198	1 239	Gedabey region
Daşkəsən rayonu	458	462	457	469	494	Dashkesen region
Samux rayonu	647	656	658	675	727	Samukh region
Göygöl rayonu	1 174	1 179	1 175	1 177	1 203	Goygol region
Goranboy rayonu	1 092	1 096	1 102	1 110	1 148	Goranboy region
Naftalan şəhəri	418	420	425	426	445	Naftalan city
<b>Şəki-Zaqatala iqtisadi rayonu</b>	<b>8 663</b>	<b>8 711</b>	<b>8 756</b>	<b>8 818</b>	<b>9 008</b>	<b>Sheki-Zagatala economic region</b>
Balakən rayonu	1 183	1 192	1 206	1 221	1 260	Balaken region
Zaqatala rayonu	1 549	1 554	1 566	1 567	1 592	Zagatala region
Qax rayonu	807	816	814	821	849	Gakh region
Şəki şəhəri	3 008	3 023	3 033	3 047	3 084	Sheki city
Oğuz rayonu	744	741	743	749	772	Oghuz region
Qəbələ rayonu	1 372	1 385	1 394	1 413	1 451	Gabala region
<b>Lənkəran iqtisadi rayonu</b>	<b>9 255</b>	<b>9 312</b>	<b>9 426</b>	<b>9 520</b>	<b>9 736</b>	<b>Lankaran economic region</b>
Astara rayonu	1 392	1 401	1 410	1 432	1 475	Astara region
Lənkəran şəhəri	3 057	3 076	3 105	3 142	3 198	Lankaran city
Lerik rayonu	907	913	938	945	967	Lerik region
Yardımlı rayonu	710	718	739	743	769	Yardymly region
Masallı rayonu	1 818	1 831	1 843	1 865	1 899	Masally region
Cəlilabad rayonu	1 371	1 373	1 391	1 393	1 428	Jalilabad region
<b>Quba-Xaçmaz iqtisadi rayonu</b>	<b>6 093</b>	<b>6 131</b>	<b>6 222</b>	<b>6 339</b>	<b>6 485</b>	<b>Guba-Khachmaz economic region</b>
Qusar rayonu	1 367	1 372	1 389	1 412	1 438	Gusar region
Xaçmaz rayonu	1 265	1 271	1 297	1 323	1 367	Khachmaz region
Quba rayonu	2 070	2 082	2 109	2 137	2 175	Guba region
Şabran rayonu	720	724	742	774	798	Shabran region
Siyəzən rayonu	671	682	685	693	707	Siyazan region

...davamı

...continued

Regionlar üzrə	2015	2016	2017	2018	2019	By regions
<b>Aran iqtisadi rayonu</b>	<b>22 715</b>	<b>22 780</b>	<b>23 078</b>	<b>23 634</b>	<b>24 220</b>	<b>Aran economic region</b>
Göyçay rayonu	1 367	1 370	1 364	1 384	1 403	Goychay region
Beyləqan rayonu	1 098	1 089	1 126	1 155	1 188	Beylagan region
Ağcabədi rayonu	1 406	1 411	1 423	1 458	1 486	Aghjabedi region
Bərdə rayonu	1 711	1 714	1 720	1 754	1 774	Barda region
Neftçala rayonu	640	649	677	714	738	Neftchala region
Biləsuvar rayonu	1 114	1 121	1 144	1 163	1 183	Bilasovar region
Salyan rayonu	1 470	1 474	1 495	1 528	1 553	Salyan region
Yevlax şəhəri	1 311	1 319	1 314	1 343	1 388	Yevlakh city
Mingəçevir şəhəri	1 981	1 991	2 016	2 077	2 141	Mingechevir city
Ağdaş rayonu	1 184	1 172	1 204	1 231	1 245	Agdash region
Ucar rayonu	752	749	779	808	827	Ujar region
Zərdab rayonu	727	726	737	759	788	Zardab region
Kürdəmir rayonu	1 100	1 103	1 130	1 141	1 179	Kurdamir region
İmişli rayonu	1 407	1 409	1 402	1 433	1 459	Imishly region
Saatlı rayonu	1 354	1 361	1 384	1 414	1 438	Saatly region
Sabirabad rayonu	1 196	1 200	1 184	1 196	1 247	Sabirabad region
Hacıqabul rayonu	883	891	917	950	988	Hajigabul region
Şirvan şəhəri	2 014	2 031	2 062	2 126	2 195	Shirvan city
<b>Yuxarı-Qarabağ iqtisadi rayonu</b>	<b>3 624</b>	<b>3 651</b>	<b>3 682</b>	<b>3 799</b>	<b>3 923</b>	<b>Yukhari-Garabagh economic region</b>
Cəbrayıl rayonu	391	395	395	417	439	Jabrail region
Füzulı rayonu	645	653	667	687	702	Fuzuli region
Ağdam rayonu	989	985	954	956	971	Aghdam region
Tərtər rayonu	724	728	750	778	799	Tertir region
Xocalı rayonu	169	174	182	204	224	Khojaly region
Şuşa rayonu	512	514	520	539	556	Shusha region
Xocavənd rayonu	194	202	214	218	232	Khojavend region
<b>Kəlbəcər-Laçın iqtisadi rayonu</b>	<b>1 837</b>	<b>1 844</b>	<b>1 878</b>	<b>1 953</b>	<b>2 012</b>	<b>Kalbajar-Lachin economic region</b>
Kəlbəcər rayonu	321	329	344	359	373	Kalbajar region
Laçın rayonu	381	384	383	408	421	Lachin region
Qubadlı rayonu	582	579	590	608	625	Gubadly region
Zəngilan rayonu	553	552	561	578	593	Zangilan region
<b>Dağlıq Şirvan iqtisadi rayonu</b>	<b>4 678</b>	<b>4 683</b>	<b>4 728</b>	<b>4 785</b>	<b>4 866</b>	<b>Daghligh Shirvan economic region</b>
Qobustan rayonu	447	444	466	489	521	Gobustan region
İsmayılı rayonu	1 648	1 655	1 675	1 684	1 696	Ismayilly region
Ağsu rayonu	1 205	1 213	1 215	1 226	1 252	Agsu region
Şamaxı rayonu	1 378	1 371	1 372	1 386	1 397	Shamakhy region
<b>Naxçıvan Muxtar Respublikası</b>	<b>11 436</b>	<b>11 920</b>	<b>12 765</b>	<b>13 704</b>	<b>14 201</b>	<b>Nakhchivan Autonomous Republic</b>

## 3.27. Kompüterlərdən istifadə edən müəssisələrin sayı, vahid

## 3.27. Number of enterprises using computers, unit

Regionlar üzrə	2015	2016	2017	2018	2019	By regions
<b>Ölkə üzrə</b>	<b>12 100</b>	<b>12 182</b>	<b>12 266</b>	<b>12 342</b>	<b>15 158</b>	<b>By country</b>
<b>Bakı şəhəri (qəsəbələrlə)</b>	<b>5 958</b>	<b>5 962</b>	<b>5 966</b>	<b>5 974</b>	<b>7 377</b>	<b>Baku city (with settlements)</b>
<b>Abşeron iqtisadi rayonu</b>	<b>458</b>	<b>460</b>	<b>467</b>	<b>472</b>	<b>603</b>	<b>Absheron economic region</b>
Xızı rayonu	48	50	53	54	76	Khyzy region
Abşeron rayonu	156	158	160	162	215	Absheron region
Sumqayıt şəhəri	254	252	254	256	312	Sumgait city
<b>Gəncə-Qazax iqtisadi rayonu</b>	<b>940</b>	<b>955</b>	<b>981</b>	<b>988</b>	<b>1 238</b>	<b>Ganja-Gazakh economic region</b>
Gəncə şəhəri	303	305	308	310	365	Ganja city
Qazax rayonu	77	78	80	79	96	Gazakh region
Ağstafa rayonu	58	60	60	59	76	Agstafa region
Tovuz rayonu	80	82	85	87	106	Tovuz region
Şəmkir rayonu	69	71	74	76	98	Shamkir region
Gədəbəy rayonu	85	87	91	89	108	Gedabey region
Daşkəsən rayonu	33	32	32	31	54	Dashkesen region
Samux rayonu	61	63	65	69	91	Samukh region
Göygöl rayonu	48	50	54	57	81	Goygol region
Goranboy rayonu	90	91	94	93	107	Goranboy region
Naftalan şəhəri	36	36	38	38	56	Naftalan city
<b>Şəki-Zaqatala iqtisadi rayonu</b>	<b>631</b>	<b>640</b>	<b>642</b>	<b>651</b>	<b>783</b>	<b>Sheki-Zagatala economic region</b>
Balakən rayonu	72	74	76	79	98	Balaken region
Zaqatala rayonu	129	127	124	126	148	Zagatala region
Qax rayonu	83	85	85	82	96	Gakh region
Şəki şəhəri	172	174	172	171	208	Sheki city
Oğuz rayonu	55	57	60	62	81	Oghuz region
Qəbələ rayonu	120	123	125	131	152	Gabala region
<b>Lənkəran iqtisadi rayonu</b>	<b>537</b>	<b>548</b>	<b>558</b>	<b>567</b>	<b>719</b>	<b>Lankaran economic region</b>
Astara rayonu	91	93	95	96	117	Astara region
Lənkəran şəhəri	174	177	180	178	232	Lankaran city
Lerik rayonu	58	57	57	59	75	Lerik region
Yardımlı rayonu	42	43	45	48	68	Yardmyly region
Masallı rayonu	91	95	97	101	124	Masally region
Cəlilabad rayonu	81	83	84	85	103	Jalilabad region
<b>Quba-Xaçmaz iqtisadi rayonu</b>	<b>452</b>	<b>457</b>	<b>462</b>	<b>468</b>	<b>577</b>	<b>Guba-Khachmaz economic region</b>
Qusar rayonu	78	80	80	82	104	Gusar region
Xaçmaz rayonu	121	124	126	128	157	Khachmaz region
Quba rayonu	135	137	140	142	164	Guba region
Şabran rayonu	61	59	59	57	75	Shabran region
Siyəzən rayonu	57	57	57	59	77	Siyazan region

...davamı

...continued

Regionlar üzrə	2015	2016	2017	2018	2019	By regions
<b>Aran iqtisadi rayonu</b>	<b>1 605</b>	<b>1 629</b>	<b>1 654</b>	<b>1 666</b>	<b>2 038</b>	<b>Aran economic region</b>
Göyçay rayonu	87	90	90	89	108	Goychay region
Beyləqan rayonu	137	135	137	139	156	Beylagan region
Ağcabədi rayonu	115	115	114	117	136	Ağjabedi region
Bərdə rayonu	65	66	67	68	92	Barda region
Neftçala rayonu	65	67	71	74	93	Neftchala region
Biləsuvar rayonu	107	110	107	105	116	Bilasuvar region
Salyan rayonu	98	101	104	107	131	Salyan region
Yevlax şəhəri	78	79	80	84	107	Yevlakh city
Mingəçevir şəhəri	130	134	135	133	162	Mingechevir city
Ağdaş rayonu	100	97	95	93	108	Agdash region
Ucar rayonu	75	74	79	76	95	Ujar region
Zərdab rayonu	44	45	47	52	76	Zardab region
Kürdəmir rayonu	54	56	57	57	78	Kurdamir region
İmişli rayonu	94	96	98	97	114	Imishly region
Saatlı rayonu	87	88	87	90	108	Saatly region
Sabirabad rayonu	84	86	89	87	107	Sabirabad region
Hacıqabul rayonu	64	67	69	72	86	Hajigabul region
Şirvan şəhəri	121	123	128	126	165	Shirvan city
<b>Yuxarı-Qarabağ iqtisadi rayonu</b>	<b>362</b>	<b>364</b>	<b>366</b>	<b>369</b>	<b>451</b>	<b>Yukhari-Garabagh economic region</b>
Cəbrayıl rayonu	24	25	27	30	39	Jabrail region
Füzuli rayonu	55	57	59	61	67	Fuzuli region
Ağdam rayonu	106	104	102	105	116	Agdam region
Tərtər rayonu	79	80	80	78	90	Terter region
Xocalı rayonu	25	26	26	25	38	Xojaly region
Şuşa rayonu	38	38	38	37	49	Shusha region
Xocavənd rayonu	35	34	34	33	52	Xojavend region
<b>Kəlbəcər-Laçın iqtisadi rayonu</b>	<b>206</b>	<b>204</b>	<b>204</b>	<b>205</b>	<b>253</b>	<b>Kalbajar-Lachin economic region</b>
Kəlbəcər rayonu	38	38	40	46	62	Kalbajar region
Laçın rayonu	58	57	57	53	65	Lachin region
Qubadlı rayonu	62	61	60	61	71	Gubadly region
Zəngilan rayonu	48	48	47	45	55	Zangilan region
<b>Dağlıq Şirvan iqtisadi rayonu</b>	<b>352</b>	<b>357</b>	<b>360</b>	<b>362</b>	<b>445</b>	<b>Daghligh Shirvan economic region</b>
Qobustan rayonu	55	56	57	56	75	Gobustan region
İsmayilli rayonu	131	133	133	131	150	Ismayilly region
Ağsu rayonu	60	63	65	71	95	Agsu region
Şamaxı rayonu	106	105	105	104	125	Shamakhy region
<b>Naxçıvan Muxtar Respublikası</b>	<b>599</b>	<b>606</b>	<b>606</b>	<b>620</b>	<b>674</b>	<b>Nakhchivan Autonomous Republic</b>

**3.28 Müəssisələrdə kompüterlərin internetə çıxış imkanları, vahid**  
**3.28. Enterprises having computers with internet access, unit**

Regionlar üzrə	2015	2016	2017	2018	2019	By regions
<b>Ölkə üzrə</b>	<b>166 191</b>	<b>166 960</b>	<b>169 665</b>	<b>174 817</b>	<b>178 727</b>	<b>By country</b>
<b>Bakı şəhəri (qəsəbələrə)</b>	<b>117 657</b>	<b>117 752</b>	<b>117 903</b>	<b>119 095</b>	<b>120 264</b>	<b>Baku city (with settlements)</b>
<b>Abşeron iqtisadi rayonu</b>	<b>5 885</b>	<b>5 916</b>	<b>5 981</b>	<b>6 392</b>	<b>6 552</b>	<b>Absheron economic region</b>
Xızı rayonu	138	144	151	156	173	Khyzy region
Abşeron rayonu	2 162	2 173	2 200	2 407	2 481	Absheron region
Sumqayıt şəhəri	3 585	3 599	3 630	3 829	3 898	Sumgait city
<b>Gəncə-Qazax iqtisadi rayonu</b>	<b>9 648</b>	<b>9 708</b>	<b>9 981</b>	<b>10 494</b>	<b>10 937</b>	<b>Ganja-Gazakh economic region</b>
Gəncə şəhəri	5 199	5 213	5 247	5 286	5 328	Ganja city
Qazax rayonu	354	356	393	431	481	Gazakh region
Ağstafa rayonu	363	372	385	387	422	Agstafa region
Tovuz rayonu	713	717	748	806	844	Tovuz region
Şəmkir rayonu	918	921	972	1 061	1 098	Shamkir region
Gədəbəy rayonu	256	261	267	303	351	Gedabey region
Daşkəsən rayonu	136	136	149	211	266	Dashkesen region
Samux rayonu	399	404	431	509	552	Samukh region
Göygöl rayonu	646	657	662	745	792	Goygol region
Goranboy rayonu	417	420	452	458	484	Goranboy region
Naftalan şəhəri	247	251	275	297	319	Naftalan city
<b>Şəki-Zaqatala iqtisadi rayonu</b>	<b>3 494</b>	<b>3 543</b>	<b>3 662</b>	<b>3 903</b>	<b>4 183</b>	<b>Sheki-Zagatala economic region</b>
Balakən rayonu	246	252	286	297	348	Balaken region
Zaqatala rayonu	615	628	657	722	765	Zagatala region
Qax rayonu	275	278	282	285	332	Gakh region
Şəki şəhəri	1 145	1 154	1 178	1 252	1 312	Sheki city
Oğuz rayonu	288	295	300	326	375	Oghuz region
Qəbələ rayonu	925	936	959	1 021	1 051	Gabala region
<b>Lənkəran iqtisadi rayonu</b>	<b>3 707</b>	<b>3 758</b>	<b>3 988</b>	<b>4 219</b>	<b>4 541</b>	<b>Lankaran economic region</b>
Astara rayonu	778	789	832	907	951	Astara region
Lənkəran şəhəri	992	1 010	1 033	1 129	1 197	Lankaran city
Lerik rayonu	159	156	155	161	223	Lerik region
Yardımlı rayonu	169	176	258	265	307	Yardymly region
Masallı rayonu	1 215	1 223	1 268	1 289	1 345	Masally region
Cəlilabad rayonu	394	404	442	468	518	Jalilabad region
<b>Quba-Xaçmaz iqtisadi rayonu</b>	<b>2 978</b>	<b>3 007</b>	<b>3 156</b>	<b>3 363</b>	<b>3 545</b>	<b>Guba-Khachmaz economic region</b>
Qusar rayonu	598	605	637	675	715	Gusar region
Xaçmaz rayonu	491	502	538	598	676	Khachmaz region
Quba rayonu	1 068	1 077	1 104	1 188	1 216	Guba region
Şabran rayonu	403	399	418	427	449	Shabran region
Siyəzən rayonu	418	424	459	475	489	Siyazan region

...davamı

...continued

Regionlar üzrə	2015	2016	2017	2018	2019	By regions
<b>Aran iqtisadi rayonu</b>	<b>10 878</b>	<b>10 974</b>	<b>11 497</b>	<b>12 494</b>	<b>13 176</b>	<b>Aran economic region</b>
Göyçay rayonu	688	696	732	809	855	Goychay region
Beyləqan rayonu	700	707	727	735	782	Beylagan region
Ağcabədi rayonu	315	319	349	441	483	Agjabedi region
Bərdə rayonu	929	935	973	1 062	1 078	Barda region
Neftçala rayonu	208	212	238	243	294	Neftchala region
Biləsuvar rayonu	662	669	701	749	791	Bilasuvay region
Salyan rayonu	1 051	1 057	1 083	1 146	1 187	Salyan region
Yevlax şəhəri	454	462	509	641	688	Yevlakh city
Mingəçevir şəhəri	1 336	1 354	1 406	1 469	1 514	Mingechevir city
Ağdaş rayonu	306	297	340	396	423	Agdash region
Ucar rayonu	316	323	346	352	381	Ujar region
Zərdab rayonu	465	462	469	477	515	Zardab region
Kürdəmir rayonu	507	512	544	571	614	Kurdamir region
İmişli rayonu	661	659	676	739	772	Imishly region
Saatlı rayonu	256	260	273	339	381	Saatly region
Sabirabad rayonu	453	462	480	562	594	Sabirabad region
Hacıqabul rayonu	385	394	430	517	544	Hajigabul region
Şirvan şəhəri	1 186	1 194	1 221	1 246	1 280	Shirvan city
<b>Yuxarı-Qarabağ iqtisadi rayonu</b>	<b>1 115</b>	<b>1 135</b>	<b>1 226</b>	<b>1 340</b>	<b>1 452</b>	<b>Yukhari-Garabagh economic region</b>
Cəbrayıl rayonu	97	101	127	132	148	Jabrail region
Füzuli rayonu	271	273	298	306	322	Fuzuli region
Ağdam rayonu	261	266	271	316	328	Agdam region
Tərtər rayonu	102	106	109	127	146	Tertir region
Xocalı rayonu	62	63	89	98	116	Khojaly region
Şuşa rayonu	192	196	193	220	234	Shusha region
Xocavənd rayonu	130	130	139	141	158	Khojavend region
<b>Kəlbəcər-Laçın iqtisadi rayonu</b>	<b>695</b>	<b>698</b>	<b>846</b>	<b>938</b>	<b>1 007</b>	<b>Kalbajar-Lachin economic region</b>
Kəlbəcər rayonu	116	118	153	180	194	Kalbajar region
Laçın rayonu	239	235	232	250	268	Lachin region
Qubadlı rayonu	200	202	269	296	315	Gubadly region
Zəngilan rayonu	140	143	192	212	230	Zangilan region
<b>Dağlıq Şirvan iqtisadi rayonu</b>	<b>2 124</b>	<b>2 148</b>	<b>2 225</b>	<b>2 310</b>	<b>2 426</b>	<b>Daghligh Shirvan economic region</b>
Qobustan rayonu	176	182	187	193	226	Gobustan region
İsmayilli rayonu	995	1 002	1 058	1 124	1 140	Ismayilly region
Ağsu rayonu	419	423	430	435	468	Agsu region
Şamaxı rayonu	534	541	550	558	592	Shamakhy region
<b>Naxçıvan Muxtar Respublikası</b>	<b>8 010</b>	<b>8 321</b>	<b>9 200</b>	<b>10 269</b>	<b>10 644</b>	<b>Nakhchivan Autonomous Republic</b>

## 3.29. İnternetə çıxışı olan müəssisələrin sayı, vahid

## 3.29. Enterprises with internet access, unit

Regionlar üzrə	2015	2016	2017	2018	2019	By regions
<b>Ölkə üzrə</b>	<b>9 712</b>	<b>9 787</b>	<b>9 892</b>	<b>9 981</b>	<b>12 439</b>	<b>By country</b>
<b>Bakı şəhəri (qəsəbələrlə)</b>	<b>5 039</b>	<b>5 044</b>	<b>5 062</b>	<b>5 076</b>	<b>6 282</b>	<b>Baku city (with settlements)</b>
<b>Abşeron iqtisadi rayonu</b>	<b>413</b>	<b>419</b>	<b>424</b>	<b>428</b>	<b>555</b>	<b>Absheron economic region</b>
Xızı rayonu	39	40	43	43	62	Khyzy region
Abşeron rayonu	129	132	134	136	184	Absheron region
Sumqayıt şəhəri	245	247	247	249	309	Sumgait city
<b>Gəncə-Qazax iqtisadi rayonu</b>	<b>808</b>	<b>817</b>	<b>831</b>	<b>840</b>	<b>1 066</b>	<b>Ganja-Gazakh economic region</b>
Gəncə şəhəri	284	287	288	290	345	Ganja city
Qazax rayonu	63	64	66	67	83	Gazakh region
Ağstafa rayonu	42	43	44	45	59	Agstafa region
Tovuz rayonu	72	74	76	77	95	Tovuz region
Şəmkir rayonu	62	61	63	65	85	Shamkir region
Gədəbəy rayonu	53	54	54	55	68	Gedabey region
Daşkəsən rayonu	26	26	26	25	44	Dashkesen region
Samux rayonu	52	54	56	57	76	Samukh region
Göygöl rayonu	46	47	49	51	73	Goygol region
Goranboy rayonu	74	72	73	71	83	Goranboy region
Naftalan şəhəri	34	35	36	37	55	Naftalan city
<b>Şəki-Zaqatala iqtisadi rayonu</b>	<b>530</b>	<b>533</b>	<b>538</b>	<b>540</b>	<b>665</b>	<b>Sheki-Zagatala economic region</b>
Balakən rayonu	63	65	67	66	83	Balaken region
Zaqatala rayonu	126	125	124	122	147	Zagatala region
Qax rayonu	66	66	68	70	85	Gakh region
Şəki şəhəri	136	134	133	131	165	Sheki city
Oğuz rayonu	53	55	56	59	76	Oghuz region
Qəbələ rayonu	86	88	90	92	109	Gabala region
<b>Lənkəran iqtisadi rayonu</b>	<b>425</b>	<b>431</b>	<b>437</b>	<b>444</b>	<b>579</b>	<b>Lankaran economic region</b>
Astara rayonu	73	74	76	76	95	Astara region
Lənkəran şəhəri	135	137	139	141	190	Lankaran city
Lerik rayonu	31	32	31	32	42	Lerik region
Yardımlı rayonu	40	41	43	43	62	Yardymly region
Masallı rayonu	90	91	90	92	115	Masally region
Cəlilabad rayonu	56	56	58	60	75	Jalilabad region
<b>Quba-Xaçmaz iqtisadi rayonu</b>	<b>312</b>	<b>314</b>	<b>320</b>	<b>323</b>	<b>411</b>	<b>Guba-Khachmaz economic region</b>
Qusar rayonu	45	46	48	49	64	Gusar region
Xaçmaz rayonu	80	79	80	82	105	Khachmaz region
Quba rayonu	94	94	96	95	113	Guba region
Şabran rayonu	44	45	44	43	57	Shabran region
Siyəzən rayonu	49	50	52	54	72	Siyazan region

...davamı

...continued

Regionlar üzrə	2015	2016	2017	2018	2019	By regions
<b>Aran iqtisadi rayonu</b>	<b>1 142</b>	<b>1 157</b>	<b>1 173</b>	<b>1 187</b>	<b>1 505</b>	<b>Aran economic region</b>
Göyçay rayonu	58	60	61	63	78	Goychay region
Beyləqan rayonu	67	67	68	70	83	Beylagan region
Ağcabədi rayonu	41	44	43	43	52	Agjabedi region
Bərdə rayonu	58	56	55	56	78	Barda region
Neftçala rayonu	45	47	50	52	68	Neftchala region
Biləsuvar rayonu	75	76	75	76	86	Bilasuvay region
Salyan rayonu	78	77	80	79	99	Salyan region
Yevlax şəhəri	67	70	70	72	93	Yevlakh city
Mingəçevir şəhəri	109	112	113	112	140	Mingechevir city
Ağdaş rayonu	44	45	48	47	57	Agdash region
Ucar rayonu	55	56	55	54	70	Ujar region
Zərdab rayonu	42	44	45	45	67	Zardab region
Kürdəmir rayonu	40	40	41	43	60	Kurdamiy region
İmişli rayonu	67	67	66	68	82	Imishly region
Saatlı rayonu	62	64	66	69	84	Saatly region
Sabirabad rayonu	75	76	78	78	98	Sabirabad region
Hacıqabul rayonu	48	45	47	50	62	Hajigabul region
Şirvan şəhəri	111	111	112	110	148	Shirvan city
<b>Yuxarı-Qarabağ iqtisadi rayonu</b>	<b>211</b>	<b>215</b>	<b>221</b>	<b>226</b>	<b>294</b>	<b>Yukhari-Garabagh economic region</b>
Cəbrayıl rayonu	18	18	20	21	28	Jabrail region
Füzuli rayonu	43	42	43	44	50	Fuzuli region
Ağdam rayonu	38	41	42	43	50	Agdam region
Tərtər rayonu	35	37	39	40	49	Terter region
Xocalı rayonu	19	19	21	21	33	Khojaly region
Şuşa rayonu	25	26	25	25	34	Shusha region
Xocavənd rayonu	33	32	31	32	50	Khojavend region
<b>Kəlbəcər-Laçın iqtisadi rayonu</b>	<b>100</b>	<b>102</b>	<b>108</b>	<b>113</b>	<b>145</b>	<b>Kalbajar-Lachin economic region</b>
Kəlbəcər rayonu	27	26	27	28	39	Kalbajar region
Laçın rayonu	21	22	24	25	32	Lachin region
Qubadlı rayonu	27	28	30	31	38	Gubadly region
Zəngilan rayonu	25	26	27	29	36	Zangilan region
<b>Dağlıq Şirvan iqtisadi rayonu</b>	<b>233</b>	<b>235</b>	<b>239</b>	<b>240</b>	<b>305</b>	<b>Daghligh Shirvan economic region</b>
Qobustan rayonu	37	40	40	42	58	Gobustan region
İsmayilli rayonu	103	101	103	102	120	Ismayilly region
Ağsu rayonu	48	48	51	52	71	Agsu region
Şamaxı rayonu	45	46	45	44	56	Shamakhy region
<b>Naxçıvan Muxtar Respublikası</b>	<b>499</b>	<b>520</b>	<b>539</b>	<b>564</b>	<b>632</b>	<b>Nakhchivan Autonomous Republic</b>

**3.30. Kompüterlərdən istifadə etmiş müəssisələrin fəaliyyət göstərən bütün müəssisələrin ümumi sayında xüsusi çəkisi, faizlə**

*3.30. Proportion of enterprises using computers in acting enterprises, in percentage*

Regionlar üzrə	2015	2016	2017	2018	2019	By regions
<b>Ölkə üzrə</b>	<b>63,1</b>	<b>65,3</b>	<b>66,9</b>	<b>67,2</b>	<b>62,8</b>	<b>By country</b>
<b>Bakı şəhəri (qəsəbələrlə)</b>	<b>67,1</b>	<b>69,3</b>	<b>71,7</b>	<b>72,0</b>	<b>70,3</b>	<b>Baku city (with settlements)</b>
<b>Abşeron iqtisadi rayonu</b>	<b>66,9</b>	<b>67,5</b>	<b>68,1</b>	<b>68,2</b>	<b>54,8</b>	<b>Absheron economic region</b>
Xızı rayonu	87,3	87,7	86,9	86,4	60,8	Khyzy region
Abşeron rayonu	63,7	64,5	65,3	65,6	57,3	Absheron region
Sumqayıt şəhəri	66,0	66,5	66,8	67,0	52,0	Sumgait city
<b>Gəncə-Qazax iqtisadi rayonu</b>	<b>51,5</b>	<b>54,4</b>	<b>55,9</b>	<b>56,4</b>	<b>52,6</b>	<b>Ganja-Gazakh economic region</b>
Gəncə şəhəri	61,8	63,9	64,6	64,9	59,8	Ganja city
Qazax rayonu	50,0	52,0	53,3	53,7	41,7	Gazakh region
Ağstafa rayonu	47,5	50,0	52,2	52,7	44,2	Agstafa region
Tovuz rayonu	44,4	48,0	49,7	50,3	53,0	Tovuz region
Şəmkir rayonu	32,9	36,4	37,9	39,0	37,0	Shamkir region
Gədəbəy rayonu	64,4	66,9	67,4	67,9	91,5	Gedabey region
Daşkəsən rayonu	33,0	35,6	37,2	37,8	38,0	Dashkesen region
Samux rayonu	62,2	66,3	68,4	69,0	47,9	Samukh region
Göygöl rayonu	35,6	38,5	41,5	42,8	47,1	Goygol region
Goranboy rayonu	55,9	58,7	60,6	60,8	56,9	Goranboy region
Naftalan şəhəri	85,7	83,7	82,6	80,9	83,6	Naftalan city
<b>Şəki-Zaqatala iqtisadi rayonu</b>	<b>65,9</b>	<b>68,4</b>	<b>68,8</b>	<b>69,2</b>	<b>60,2</b>	<b>Sheki-Zagatala economic region</b>
Balakən rayonu	59,5	61,2	62,8	63,2	59,4	Balaken region
Zaqatala rayonu	72,9	76,0	74,3	74,6	69,5	Zagatala region
Qax rayonu	59,7	63,0	64,4	64,6	60,0	Gakh region
Şəki şəhəri	70,8	72,5	71,7	71,8	68,2	Sheki city
Oğuz rayonu	62,5	65,5	68,2	68,7	55,1	Oghuz region
Qəbələ rayonu	63,2	66,5	67,6	68,2	49,0	Gabala region
<b>Lənkəran iqtisadi rayonu</b>	<b>59,1</b>	<b>63,2</b>	<b>64,7</b>	<b>65,1</b>	<b>48,0</b>	<b>Lankaran economic region</b>
Astara rayonu	70,0	72,7	71,4	71,1	46,4	Astara region
Lənkəran şəhəri	59,8	63,7	66,7	66,9	51,6	Lankaran city
Lerik rayonu	67,4	70,4	73,1	72,8	55,6	Lerik region
Yardımlı rayonu	39,6	45,3	47,4	49,3	33,2	Yardmyly region
Masallı rayonu	63,6	67,9	68,3	69,2	46,8	Masally region
Cəlilabad rayonu	52,9	57,2	57,9	58,2	54,2	Jalilabad region
<b>Quba-Xaçmaz iqtisadi rayonu</b>	<b>62,7</b>	<b>65,4</b>	<b>66,2</b>	<b>66,5</b>	<b>63,3</b>	<b>Guba-Khachmaz economic region</b>
Qusar rayonu	60,0	64,0	64,5	64,5	56,2	Gusar region
Xaçmaz rayonu	58,7	60,8	61,8	62,1	59,5	Khachmaz region
Quba rayonu	61,6	63,7	65,1	65,7	71,3	Guba region
Şabran rayonu	66,3	69,4	70,2	70,4	67,0	Shabran region
Siyəzən rayonu	77,0	81,4	80,3	79,7	64,2	Siyazan region

...davamı						...continued
Regionlar üzrə	2015	2016	2017	2018	2019	By regions
<b>Aran iqtisadi rayonu</b>	<b>57,1</b>	<b>59,3</b>	<b>60,5</b>	<b>60,8</b>	<b>56,8</b>	<b>Aran economic region</b>
Göyçay rayonu	51,2	52,9	53,6	53,9	55,4	Goychay region
Beyləqan rayonu	52,9	54,0	54,8	55,2	78,0	Beylagan region
Ağcabədi rayonu	73,7	73,2	72,6	72,7	72,0	Agjabedi region
Bərdə rayonu	31,9	34,7	35,3	35,8	36,1	Barda region
Neftçala rayonu	63,1	67,0	71,0	70,5	58,1	Neftchala region
Biləsuvar rayonu	60,1	62,9	63,3	63,6	55,8	Bilasuvar region
Salyan rayonu	69,0	67,3	69,8	70,1	64,2	Salyan region
Yevlax şəhəri	45,6	49,4	50,0	51,2	44,6	Yevlakh city
Mingəçevir şəhəri	68,4	70,5	71,1	71,5	66,1	Mingechevir city
Ağdaş rayonu	62,5	64,7	63,3	63,7	63,5	Agdash region
Ucar rayonu	65,2	67,3	71,8	70,4	55,9	Ujar region
Zərdab rayonu	52,4	55,6	57,3	57,8	52,4	Zardab region
Kürdəmir rayonu	40,9	44,8	45,6	46,0	37,1	Kurdamir region
İmişli rayonu	54,3	56,5	57,6	58,1	50,7	Imishly region
Saatlı rayonu	64,0	65,2	65,9	66,5	51,4	Saatly region
Sabirabad rayonu	54,9	57,3	59,3	60,0	54,6	Sabirabad region
Hacıqabul rayonu	63,4	65,7	67,6	67,9	70,5	Hajigabul region
Şirvan şəhəri	65,8	68,3	71,1	71,6	67,3	Shirvan city
<b>Yuxarı-Qarabağ iqtisadi rayonu</b>	<b>61,4</b>	<b>62,7</b>	<b>63,2</b>	<b>63,3</b>	<b>66,5</b>	<b>Yukhari-Garabagh economic region</b>
Cəbrayıl rayonu	38,1	41,7	45,0	46,9	55,7	Jabrail region
Füzulı rayonu	42,3	45,6	47,2	47,6	50,4	Fuzuli region
Ağdam rayonu	86,2	83,9	82,3	82,0	89,2	Agdam region
Tərtər rayonu	53,4	55,2	56,3	56,5	62,5	Terter region
Xocalı rayonu	83,3	81,3	78,8	78,1	73,1	Khojaly region
Şuşa rayonu	65,5	67,2	67,9	67,3	59,8	Shusha region
Xocavənd rayonu	92,1	91,9	87,2	86,8	77,6	Khojavend region
<b>Kəlbəcər-Laçın iqtisadi rayonu</b>	<b>61,1</b>	<b>63,2</b>	<b>63,4</b>	<b>64,7</b>	<b>74,0</b>	<b>Kalbajar-Lachin economic region</b>
Kəlbəcər rayonu	69,1	69,1	69,0	69,7	50,0	Kalbajar region
Laçın rayonu	39,5	42,5	43,5	44,9	95,6	Lachin region
Qubadlı rayonu	76,5	77,2	76,9	76,3	88,8	Gubadly region
Zəngilan rayonu	88,9	87,3	85,5	84,9	78,6	Zangilan region
<b>Dağlıq Şirvan iqtisadi rayonu</b>	<b>61,6</b>	<b>63,4</b>	<b>64,2</b>	<b>65,1</b>	<b>59,3</b>	<b>Daghligh Shirvan economic region</b>
Qobustan rayonu	59,8	62,2	62,6	62,9	61,0	Gobustan region
İsmayıllı rayonu	65,2	66,5	67,2	67,5	56,4	Ismayilly region
Ağsu rayonu	50,4	53,4	55,1	58,7	51,4	Agsu region
Şamaxı rayonu	66,7	67,7	68,2	68,4	70,6	Shamakhy region
<b>Naxçıvan Muxtar Respublikası</b>	<b>66,6</b>	<b>66,6</b>	<b>67,4</b>	<b>67,8</b>	<b>59,6</b>	<b>Nakhchivan Autonomous Republic</b>

**3.31. İnternetə çıxışı olan müəssisələrin kompüterdən istifadə etmiş müəssisələrin sayında xüsusi çəkisi, faizlə**  
**3.31. Share of enterprises with Internet access in total number of enterprises used computers, in percentage**

Regionlar üzrə	2015	2016	2017	2018	2019	By regions
<b>Ölkə üzrə</b>	<b>80,3</b>	<b>80,3</b>	<b>80,6</b>	<b>80,9</b>	<b>82,1</b>	<b>By country</b>
<b>Bakı şəhəri (qəsəbələrlə)</b>	<b>84,6</b>	<b>84,6</b>	<b>84,8</b>	<b>85,0</b>	<b>85,2</b>	<b>Baku city (with settlements)</b>
<b>Abşeron iqtisadi rayonu</b>	<b>90,2</b>	<b>91,1</b>	<b>90,8</b>	<b>90,7</b>	<b>92,0</b>	<b>Absheron economic region</b>
Xızı rayonu	81,3	80,0	81,1	79,6	81,6	Khyzy region
Abşeron rayonu	82,7	83,5	83,8	84,0	85,6	Absheron region
Sumqayıt şəhəri	96,5	98,0	97,2	97,3	99,0	Sumgait city
<b>Gəncə-Qazax iqtisadi rayonu</b>	<b>86,0</b>	<b>85,5</b>	<b>84,7</b>	<b>85,0</b>	<b>86,1</b>	<b>Ganja-Qazakh economic region</b>
Gəncə şəhəri	93,7	94,1	93,5	93,5	94,5	Ganja city
Qazax rayonu	81,8	82,1	82,5	84,8	86,5	Gazakh region
Ağstafa rayonu	72,4	71,7	73,3	76,3	77,6	Agstafa region
Tovuz rayonu	90,0	90,2	89,4	88,5	89,6	Tovuz region
Şəmkir rayonu	89,9	85,9	85,1	85,5	86,7	Shamkir region
Gədəbəy rayonu	62,4	62,1	59,3	61,8	63,0	Gedabey region
Daşkəsən rayonu	78,8	81,3	81,3	80,6	81,5	Dashkesen region
Samux rayonu	85,2	85,7	86,2	82,6	83,5	Samukh region
Göygöl rayonu	95,8	94,0	90,7	89,5	90,1	Goygol region
Goranboy rayonu	82,2	79,1	77,7	76,3	77,6	Goranboy region
Naftalan şəhəri	94,4	97,2	94,7	97,4	98,2	Naftalan city
<b>Şəki-Zaqatala iqtisadi rayonu</b>	<b>84,0</b>	<b>83,3</b>	<b>83,8</b>	<b>82,9</b>	<b>84,9</b>	<b>Sheki-Zagatala economic region</b>
Balakən rayonu	87,5	87,8	89,3	83,5	84,7	Balaken region
Zaqatala rayonu	97,7	98,4	96,1	98,4	99,3	Zagatala region
Qax rayonu	79,5	77,6	80,0	85,4	88,5	Gakh region
Şəki şəhəri	79,1	77,0	78,4	76,6	79,3	Sheki city
Oğuz rayonu	96,4	96,5	94,9	92,2	93,8	Oghuz region
Qəbələ rayonu	71,7	71,5	72,6	70,2	71,7	Gabala region
<b>Lənkəran iqtisadi rayonu</b>	<b>79,1</b>	<b>78,6</b>	<b>78,3</b>	<b>78,3</b>	<b>80,5</b>	<b>Lankaran economic region</b>
Astara rayonu	80,2	79,6	80,0	79,2	81,2	Astara region
Lənkəran şəhəri	77,6	77,4	77,2	79,2	81,9	Lankaran city
Lerik rayonu	53,4	56,1	56,1	54,2	56,0	Lerik region
Yardımlı rayonu	95,2	95,3	93,3	89,6	91,2	Yardmyly region
Masallı rayonu	98,9	95,8	92,8	91,1	92,7	Masally region
Cəlilabad rayonu	69,1	67,5	69,0	70,6	72,8	Jalilabad region
<b>Quba-Xaçmaz iqtisadi rayonu</b>	<b>69,0</b>	<b>68,7</b>	<b>69,3</b>	<b>69,0</b>	<b>71,2</b>	<b>Guba-Khachmaz economic region</b>
Qusar rayonu	57,7	57,5	60,0	59,8	61,5	Gusar region
Xaçmaz rayonu	66,1	63,7	63,5	64,1	66,9	Khachmaz region
Quba rayonu	69,6	68,6	68,6	66,9	68,9	Guba region
Şabran rayonu	72,1	76,3	74,6	75,4	76,0	Shabran region
Siyəzən rayonu	86,0	87,7	91,2	91,5	93,5	Siyazan region

...davamı

...continued

Regionlar üzrə	2015	2016	2017	2018	2019	By regions
<b>Aran iqtisadi rayonu</b>	<b>71,2</b>	<b>71,0</b>	<b>70,9</b>	<b>71,2</b>	<b>73,8</b>	<b>Aran economic region</b>
Göyçay rayonu	66,7	66,7	67,8	70,8	72,2	Goychay region
Beyləqan rayonu	48,9	49,6	49,6	50,4	53,2	Beylagan region
Ağcabədi rayonu	35,7	38,3	37,7	36,8	38,2	Agjabedi region
Bərdə rayonu	89,2	84,8	82,1	82,4	84,8	Barda region
Neftçala rayonu	69,2	70,1	70,4	70,3	73,1	Neftchala region
Biləsuvar rayonu	70,1	69,1	70,1	72,4	74,1	Bilasuvar region
Salyan rayonu	79,6	76,2	76,9	73,8	75,6	Salyan region
Yevlax şəhəri	85,9	88,6	87,5	85,7	86,9	Yevlakh city
Mingəçevir şəhəri	83,8	83,6	83,7	84,2	86,4	Mingechevir city
Ağdaş rayonu	44,0	46,4	50,5	50,5	52,8	Agdash region
Ucar rayonu	73,3	75,7	69,6	71,1	73,7	Ujar region
Zərdab rayonu	95,5	97,8	95,7	86,5	88,2	Zardab region
Kürdəmir rayonu	74,1	71,4	71,9	75,4	76,9	Kurdamir region
İmişli rayonu	71,3	69,8	67,3	70,1	71,9	Imishly region
Saatlı rayonu	71,3	72,7	75,9	76,7	77,8	Saatly region
Sabirabad rayonu	89,3	88,4	87,6	89,7	91,6	Sabirabad region
Hacıqabul rayonu	75,0	67,2	68,1	69,4	72,1	Hajigabul region
Şirvan şəhəri	91,7	90,2	87,5	87,3	89,7	Shirvan city
<b>Yuxarı-Qarabağ iqtisadi rayonu</b>	<b>58,3</b>	<b>59,1</b>	<b>60,4</b>	<b>61,2</b>	<b>65,2</b>	<b>Yukhari-Garabagh economic region</b>
Cəbrayıl rayonu	75,0	72,0	74,1	70,0	71,8	Jabrail region
Füzuli rayonu	78,2	73,7	72,9	72,1	74,6	Fuzuli region
Ağdam rayonu	35,8	39,4	41,2	41,0	43,1	Agdam region
Tərtər rayonu	44,3	46,3	48,8	51,3	54,4	Tertter region
Xocalı rayonu	76,0	73,1	76,9	84,0	86,8	Khojaly region
Şuşa rayonu	65,8	68,4	71,1	67,6	69,4	Shusha region
Xocavənd rayonu	94,3	94,1	88,2	97,0	96,2	Khojavend region
<b>Kəlbəcər-Laçın iqtisadi rayonu</b>	<b>48,5</b>	<b>50,0</b>	<b>52,9</b>	<b>55,1</b>	<b>57,3</b>	<b>Kalbajar-Lachin economic region</b>
Kəlbəcər rayonu	71,1	68,4	67,5	60,9	62,9	Kalbajar region
Laçın rayonu	36,2	38,6	42,1	47,2	49,2	Lachin region
Qubadlı rayonu	43,5	45,9	50,0	50,8	53,5	Gubadly region
Zəngilan rayonu	52,1	54,2	57,4	64,4	65,5	Zangilan region
<b>Dağlıq Şirvan iqtisadi rayonu</b>	<b>66,2</b>	<b>65,8</b>	<b>66,4</b>	<b>66,3</b>	<b>68,5</b>	<b>Daghligh Shirvan economic region</b>
Qobustan rayonu	67,3	71,4	70,2	75,0	77,3	Gobustan region
İsmayilli rayonu	78,6	75,9	77,4	77,9	80,0	Ismayilly region
Ağsu rayonu	80,0	76,2	78,5	73,2	74,7	Agsu region
Şamaxı rayonu	42,1	43,8	42,9	42,3	44,8	Shamakhy region
<b>Naxçıvan Muxtar Respublikası</b>	<b>83,3</b>	<b>85,8</b>	<b>88,9</b>	<b>91,0</b>	<b>93,8</b>	<b>Nakhchivan Autonomus Republic</b>

**3.32. İnternetə çıxışı olan müəssisələrin fəaliyyət göstərən bütün müəssisələrin ümumi sayında xüsusi çəkisi, faizlə**  
**3.32. Share of enterprises with internet access in total number of enterprises, in percentage**

Regionlar üzrə	2015	2016	2017	2018	2019	By regions
<b>Ölkə üzrə</b>	<b>48,0</b>	<b>51,6</b>	<b>52,5</b>	<b>52,9</b>	<b>51,5</b>	<b>By country</b>
<b>Bakı şəhəri (qəsəbələrə)</b>	<b>50,2</b>	<b>61,8</b>	<b>62,0</b>	<b>62,2</b>	<b>59,9</b>	<b>Baku city (with settlements)</b>
<b>Abşeron iqtisadi rayonu</b>	<b>45,4</b>	<b>50,2</b>	<b>51,1</b>	<b>51,6</b>	<b>50,5</b>	<b>Absheron economic region</b>
Xızı rayonu	44,3	50,0	51,2	51,2	49,6	Khyzy region
Abşeron rayonu	43,3	48,0	48,7	49,5	49,1	Absheron region
Sumqayıt şəhəri	46,8	51,5	52,6	53,0	51,5	Sumgait city
<b>Gəncə-Qazax iqtisadi rayonu</b>	<b>39,9</b>	<b>44,9</b>	<b>45,8</b>	<b>46,3</b>	<b>45,3</b>	<b>Ganja-Gazakh economic region</b>
Gəncə şəhəri	52,3	56,3	56,5	56,9	56,6	Ganja city
Qazax rayonu	31,5	35,6	36,7	37,2	36,1	Gazakh region
Ağstafa rayonu	29,4	33,1	33,8	34,6	34,3	Agstafa region
Tovuz rayonu	43,6	47,4	48,7	49,4	47,5	Tovuz region
Şəmkir rayonu	24,6	30,5	31,5	32,5	32,1	Shamkir region
Gədəbəy rayonu	51,5	56,8	57,4	58,5	57,6	Gedabey region
Daşkəsən rayonu	27,1	30,6	32,5	31,3	31,0	Dashkesen region
Samux rayonu	34,7	38,6	40,0	40,7	40,0	Samukh region
Göygöl rayonu	32,9	39,2	40,8	42,5	42,4	Goygol region
Goranboy rayonu	39,4	45,0	45,6	44,4	44,1	Goranboy region
Naftalan şəhəri	79,1	79,5	81,8	84,1	82,1	Naftalan city
<b>Şəki-Zaqatala iqtisadi rayonu</b>	<b>43,8</b>	<b>49,6</b>	<b>51,5</b>	<b>51,7</b>	<b>51,2</b>	<b>Sheki-Zagatala economic region</b>
Balakən rayonu	46,0	50,0	51,5	50,8	50,3	Balaken region
Zaqatala rayonu	64,3	69,4	68,9	70,0	69,0	Zagatala region
Qax rayonu	44,0	50,8	52,3	53,8	53,1	Gakh region
Şəki şəhəri	47,7	53,6	55,4	54,6	54,1	Sheki city
Oğuz rayonu	47,3	52,4	53,3	52,4	51,7	Oghuz region
Qəbələ rayonu	26,0	31,4	34,6	35,4	35,2	Gabala region
<b>Lənkəran iqtisadi rayonu</b>	<b>31,9</b>	<b>36,8</b>	<b>38,7</b>	<b>39,3</b>	<b>38,7</b>	<b>Lankaran economic region</b>
Astara rayonu	29,8	35,2	38,0	38,0	37,7	Astara region
Lənkəran şəhəri	35,5	40,3	42,1	42,7	42,2	Lankaran city
Lerik rayonu	24,4	29,1	31,0	32,0	31,1	Lerik region
Yardımlı rayonu	24,2	29,3	30,7	30,7	30,2	Yardymly region
Masallı rayonu	37,2	41,4	42,9	43,8	43,4	Masally region
Cəlilabad rayonu	32,6	37,3	38,7	40,0	39,5	Jalilabad region
<b>Quba-Xaçmaz iqtisadi rayonu</b>	<b>40,3</b>	<b>44,5</b>	<b>45,3</b>	<b>45,7</b>	<b>45,1</b>	<b>Guba-Khachmaz economic region</b>
Qusar rayonu	29,4	32,9	34,3	35,0	34,6	Gusar region
Xaçmaz rayonu	35,1	38,5	39,0	40,0	39,8	Khachmaz region
Quba rayonu	45,4	49,5	50,5	50,0	49,1	Guba region
Şabran rayonu	47,3	52,9	53,0	51,8	50,9	Shabran region
Siyəzən rayonu	52,7	58,1	58,4	60,7	60,0	Siyazan region

...davamı

...continued

Regionlar üzrə	2015	2016	2017	2018	2019	By regions
<b>Aran iqtisadi rayonu</b>	<b>36,1</b>	<b>40,7</b>	<b>42,0</b>	<b>42,5</b>	<b>41,9</b>	<b>Aran economic region</b>
Göyçay rayonu	34,3	38,7	39,4	40,6	40,0	Goychay region
Beyləqan rayonu	36,0	40,6	41,2	42,4	41,5	Beylagan region
Ağcabədi rayonu	21,2	25,9	28,5	28,5	27,5	Agjabedi region
Bərdə rayonu	24,9	29,5	30,6	31,1	30,6	Barda region
Neftçala rayonu	35,4	39,2	41,0	42,6	42,5	Neftchala region
Biləsuvar rayonu	35,5	40,0	41,4	42,0	41,3	Bilasovar region
Salyan rayonu	45,1	48,1	50,0	49,4	48,5	Salyan region
Yevlax şəhəri	33,5	36,8	37,8	38,9	38,8	Yevlakh city
Mingəçevir şəhəri	54,2	57,4	57,9	57,4	57,1	Mingechevir city
Ağdaş rayonu	27,8	32,1	34,3	33,6	33,5	Agdash region
Ucar rayonu	39,3	43,1	42,3	41,5	41,2	Ujar region
Zərdab rayonu	42,9	46,3	47,4	47,4	46,2	Zardab region
Kürdəmir rayonu	22,0	26,7	27,3	28,7	28,6	Kurdamir region
İmişli rayonu	30,2	35,3	35,7	36,8	36,4	Imishly region
Saatlı rayonu	31,2	37,6	38,8	40,6	40,0	Saatly region
Sabirabad rayonu	45,5	49,0	50,3	50,3	50,0	Sabirabad region
Hacıqabul rayonu	41,7	47,4	49,5	52,6	50,8	Hajigabul region
Şirvan şəhəri	56,9	61,7	62,2	61,1	60,4	Shirvan city
<b>Yuxarı-Qarabağ iqtisadi rayonu</b>	<b>37,3</b>	<b>40,9</b>	<b>41,5</b>	<b>42,5</b>	<b>43,4</b>	<b>Yukhari-Garabagh economic region</b>
Cəbrayıl rayonu	31,0	36,0	38,5	40,4	40,0	Jabrail region
Füzuli rayonu	33,1	36,5	37,4	38,3	37,6	Fuzuli region
Ağdam rayonu	33,6	37,3	38,2	39,1	38,5	Agdam region
Tərtər rayonu	26,9	30,8	32,5	33,3	34,0	Tertər region
Xocalı rayonu	63,3	65,5	63,6	63,6	63,5	Khojaly region
Şuşa rayonu	39,7	43,3	41,7	41,7	41,5	Shusha region
Xocavənd rayonu	78,6	76,2	73,8	76,2	74,6	Khojavend region
<b>Kəlbəcər-Laçın iqtisadi rayonu</b>	<b>36,9</b>	<b>40,0</b>	<b>41,5</b>	<b>43,5</b>	<b>42,4</b>	<b>Kalbajar-Lachin economic region</b>
Kəlbəcər rayonu	22,9	28,9	30,0	31,1	31,5	Kalbajar region
Laçın rayonu	37,5	44,0	46,2	48,1	47,1	Lachin region
Qubadlı rayonu	39,1	46,7	47,6	49,2	47,5	Gubadly region
Zəngilan rayonu	41,7	47,3	49,1	52,7	51,4	Zangilan region
<b>Dağlıq Şirvan iqtisadi rayonu</b>	<b>34,3</b>	<b>40,5</b>	<b>41,2</b>	<b>41,4</b>	<b>40,6</b>	<b>Daghlığ Shirvan economic region</b>
Qobustan rayonu	38,9	44,4	45,5	47,7	47,2	Gobustan region
İsmayıllı rayonu	41,2	45,9	46,4	45,9	45,1	Ismayilly region
Ağsu rayonu	31,6	36,9	37,8	38,5	38,4	Agsu region
Şamaxı rayonu	26,5	32,9	33,3	32,6	31,6	Shamakhy region
<b>Naxçıvan Muxtar Respublikası</b>	<b>50,4</b>	<b>52,5</b>	<b>53,9</b>	<b>56,4</b>	<b>55,9</b>	<b>Nakhchivan Autonomus Republic</b>

**3.33. Müəssisələrdə internetə çıxışı olan kompüterlərin bütün kompüterlərin ümumi sayında xüsusi çəkisi, faizlə**  
**3.33. Share of computers with internet access in enterprises in total number of all computers, in percentage**

Regionlar üzrə	2015	2016	2017	2018	2019	By regions
<b>Ölkə üzrə</b>	<b>63,8</b>	<b>63,9</b>	<b>64,5</b>	<b>65,8</b>	<b>66,3</b>	<b>By country</b>
<b>Bakı şəhəri (qəsəbələrlə)</b>	<b>73,2</b>	<b>73,2</b>	<b>73,2</b>	<b>73,9</b>	<b>73,9</b>	<b>Baku city (with settlements)</b>
<b>Abşeron iqtisadi rayonu</b>	<b>43,9</b>	<b>44,1</b>	<b>44,5</b>	<b>47,4</b>	<b>48,0</b>	<b>Absheron economic region</b>
Xızı rayonu	52,5	54,3	57,0	58,0	58,6	Khyzy region
Abşeron rayonu	68,5	68,6	69,2	75,3	76,0	Absheron region
Sumqayıt şəhəri	35,9	36,1	36,3	38,2	38,7	Sumgait city
<b>Gəncə-Qazax iqtisadi rayonu</b>	<b>53,6</b>	<b>53,7</b>	<b>54,8</b>	<b>57,2</b>	<b>58,3</b>	<b>Ganja-Gazakh economic region</b>
Gəncə şəhəri	70,1	70,1	70,3	70,5	70,3	Ganja city
Qazax rayonu	31,5	31,4	34,6	37,4	40,4	Gazakh region
Ağstafa rayonu	38,6	39,1	39,3	39,4	42,1	Agstafa region
Tovuz rayonu	44,9	45,0	46,3	49,5	50,9	Tovuz region
Şəmkir rayonu	46,3	46,3	48,3	52,3	53,3	Shamkir region
Gədəbəy rayonu	21,9	22,2	22,6	25,3	28,3	Gedabey region
Daşkəsən rayonu	29,7	29,4	32,6	45,0	53,8	Dashkesen region
Samux rayonu	61,7	61,6	65,5	75,4	75,9	Samukh region
Göygöl rayonu	55,0	55,7	56,3	63,3	65,8	Goygol region
Goranboy rayonu	38,2	38,3	41,0	41,3	42,2	Goranboy region
Naftalan şəhəri	59,1	59,8	64,7	69,7	71,7	Naftalan city
<b>Şəki-Zaqatala iqtisadi rayonu</b>	<b>40,3</b>	<b>40,7</b>	<b>41,8</b>	<b>44,3</b>	<b>46,4</b>	<b>Sheki-Zagatala economic region</b>
Balakən rayonu	20,8	21,1	23,7	24,3	27,6	Balaken region
Zaqatala rayonu	39,7	40,4	42,0	46,1	48,1	Zagatala region
Qax rayonu	34,1	34,1	34,6	34,7	39,1	Gakh region
Şəki şəhəri	38,1	38,2	38,8	41,1	42,5	Sheki city
Oğuz rayonu	38,7	39,8	40,4	43,5	48,6	Oghuz region
Qəbələ rayonu	67,4	67,6	68,8	72,3	72,4	Gabala region
<b>Lənkəran iqtisadi rayonu</b>	<b>40,1</b>	<b>40,4</b>	<b>42,3</b>	<b>44,3</b>	<b>46,6</b>	<b>Lankaran economic region</b>
Astara rayonu	55,9	56,3	59,0	63,3	64,5	Astara region
Lənkəran şəhəri	32,5	32,8	33,3	35,9	37,4	Lankaran city
Lerik rayonu	17,5	17,1	16,5	17,0	23,1	Lerik region
Yardımlı rayonu	23,8	24,5	34,9	35,7	39,9	Yardymly region
Masallı rayonu	66,8	66,8	68,8	69,1	70,8	Masally region
Cəlilabad rayonu	28,7	29,4	31,8	33,6	36,3	Jalilabad region
<b>Quba-Xaçmaz iqtisadi rayonu</b>	<b>48,9</b>	<b>49,0</b>	<b>50,7</b>	<b>53,1</b>	<b>54,7</b>	<b>Guba-Khachmaz economic region</b>
Qusar rayonu	43,7	44,1	45,9	47,8	49,7	Gusar region
Xaçmaz rayonu	38,8	39,5	41,5	45,2	49,5	Khachmaz region
Quba rayonu	51,6	51,7	52,3	55,6	55,9	Guba region
Şabran rayonu	56,0	55,1	56,3	55,2	56,3	Shabran region
Siyəzən rayonu	62,3	62,2	67,0	68,5	69,2	Siyazan region

...davamı

...continued

Regionlar üzrə	2015	2016	2017	2018	2019	By regions
<b>Aran iqtisadi rayonu</b>	<b>47,9</b>	<b>48,2</b>	<b>49,8</b>	<b>52,9</b>	<b>54,4</b>	<b>Aran economic region</b>
Göyçay rayonu	50,3	50,8	53,7	58,5	60,9	Goychay region
Beyləqan rayonu	63,8	64,9	64,6	63,6	65,8	Beylagan region
Ağcabədi rayonu	22,4	22,6	24,5	30,2	32,5	Agjabedi region
Bərdə rayonu	54,3	54,6	56,6	60,5	60,8	Barda region
Neftçala rayonu	32,5	32,7	35,2	34,0	39,8	Neftchala region
Biləsuvar rayonu	59,4	59,7	61,3	64,4	66,9	Bilasuvar region
Salyan rayonu	71,5	71,7	72,4	75,0	76,4	Salyan region
Yevlax şəhəri	34,6	35,0	38,7	47,7	49,6	Yevlakh city
Mingəçevir şəhəri	67,4	68,0	69,7	70,7	70,7	Mingechevir city
Ağdaş rayonu	25,8	25,3	28,2	32,2	34,0	Agdash region
Ucar rayonu	42,0	43,1	44,4	43,6	46,1	Ujar region
Zərdab rayonu	64,0	63,6	63,6	62,8	65,4	Zardab region
Kürdəmir rayonu	46,1	46,4	48,1	50,0	52,1	Kurdamir region
İmişli rayonu	47,0	46,8	48,2	51,6	52,9	Imishly region
Saatlı rayonu	18,9	19,1	19,7	24,0	26,5	Saatly region
Sabirabad rayonu	37,9	38,5	40,5	47,0	47,6	Sabirabad region
Hacıqabul rayonu	43,6	44,2	46,9	54,4	55,1	Hajigabul region
Şirvan şəhəri	58,9	58,8	59,2	58,6	58,3	Shirvan city
<b>Yuxarı-Qarabağ iqtisadi rayonu</b>	<b>30,8</b>	<b>31,1</b>	<b>33,3</b>	<b>35,3</b>	<b>37,0</b>	<b>Yukhari-Garabagh economic region</b>
Cəbrayıl rayonu	24,8	25,6	32,2	31,7	33,7	Jabrail region
Füzuli rayonu	42,0	41,8	44,7	44,5	45,9	Fuzuli region
Ağdam rayonu	26,4	27,0	28,4	33,1	33,8	Agdam region
Tərtər rayonu	14,1	14,6	14,5	16,3	18,3	Terter region
Xocalı rayonu	36,7	36,2	48,9	48,0	51,8	Khojaly region
Şuşa rayonu	37,5	38,1	37,1	40,8	42,1	Shusha region
Xocavənd rayonu	67,0	64,4	65,0	64,7	68,1	Khojavend region
<b>Kəlbəcər-Laçın iqtisadi rayonu</b>	<b>37,8</b>	<b>37,9</b>	<b>45,0</b>	<b>48,0</b>	<b>50,0</b>	<b>Kalbajar-Lachin economic region</b>
Kəlbəcər rayonu	36,1	35,9	44,5	50,1	52,0	Kalbajar region
Laçın rayonu	62,7	61,2	60,6	61,3	63,7	Lachin region
Qubadlı rayonu	34,4	34,9	45,6	48,7	50,4	Gubadly region
Zəngilan rayonu	25,3	25,9	34,2	36,7	38,8	Zangilan region
<b>Dağlıq Şirvan iqtisadi rayonu</b>	<b>45,4</b>	<b>45,9</b>	<b>47,1</b>	<b>48,3</b>	<b>49,9</b>	<b>Daghligh Shirvan economic region</b>
Qobustan rayonu	39,4	41,0	40,1	39,5	43,4	Gobustan region
İsmayilli rayonu	60,4	60,5	63,2	66,7	67,2	Ismayilly region
Ağsu rayonu	34,8	34,9	35,4	35,5	37,4	Agsu region
Şamaxı rayonu	38,8	39,5	40,1	40,3	42,4	Shamakhy region
<b>Naxçıvan Muxtar Respublikası</b>	<b>70,0</b>	<b>69,8</b>	<b>72,1</b>	<b>74,9</b>	<b>75,0</b>	<b>Nakhchivan Autonomous Republic</b>

**3.34. Kompüterlərdən istifadə etmiş işçilərin sayı, nəfər**  
**3.34. Number of employees using computers, persons**

Regionlar üzrə	2015	2016	2017	2018	2019	By regions
<b>Ölkə üzrə</b>	<b>291 985</b>	<b>292 823</b>	<b>293 951</b>	<b>295 925</b>	<b>300 703</b>	<b>By country</b>
<b>Bakı şəhəri (qəsəbələrlə)</b>	<b>166 990</b>	<b>167 092</b>	<b>167 486</b>	<b>167 678</b>	<b>168 835</b>	<b>Baku city (with settlements)</b>
<b>Abşeron iqtisadi rayonu</b>	<b>9 045</b>	<b>9 062</b>	<b>9 092</b>	<b>9 132</b>	<b>9 321</b>	<b>Absheron economic region</b>
Xızı rayonu	312	326	328	336	372	Khyzy region
Abşeron rayonu	2 402	2 419	2 436	2 449	2 506	Absheron region
Sumqayıt şəhəri	6 331	6 317	6 328	6 347	6 443	Sumgait city
<b>Gəncə-Qazax iqtisadi rayonu</b>	<b>29 459</b>	<b>29 532</b>	<b>29 628</b>	<b>29 685</b>	<b>30 162</b>	<b>Ganja-Gazakh economic region</b>
Gəncə şəhəri	9 325	9 355	9 377	9 395	9 539	Ganja city
Qazax rayonu	3 221	3 239	3 257	3 241	3 284	Gazakh region
Ağstafa rayonu	1 086	1 096	1 108	1 117	1 134	Agstafa region
Tovuz rayonu	2 472	2 480	2 498	2 494	2 525	Tovuz region
Şəmkir rayonu	5 606	5 623	5 642	5 661	5 736	Shamkir region
Gədəbəy rayonu	702	706	709	718	739	Gedabey region
Daşkəsən rayonu	814	801	788	802	828	Dashkesen region
Samux rayonu	1 217	1 223	1 229	1 241	1 266	Samukh region
Göygöl rayonu	791	805	808	822	852	Goygol region
Goranboy rayonu	3 671	3 661	3 667	3 642	3 697	Goranboy region
Naftalan şəhəri	554	543	545	552	562	Naftalan city
<b>Şəki-Zaqatala iqtisadi rayonu</b>	<b>6 773</b>	<b>6 847</b>	<b>6 938</b>	<b>7 009</b>	<b>7 192</b>	<b>Sheki-Zagatala economic region</b>
Balakən rayonu	997	1 011	1 025	1 034	1 059	Balaken region
Zaqatala rayonu	1 176	1 182	1 202	1 215	1 244	Zagatala region
Qax rayonu	948	958	963	978	995	Gakh region
Şəki şəhəri	1 731	1 750	1 777	1 792	1 844	Sheki city
Oğuz rayonu	618	630	642	648	668	Oghuz region
Qəbələ rayonu	1 303	1 316	1 329	1 342	1 382	Gabala region
<b>Lənkəran iqtisadi rayonu</b>	<b>9 865</b>	<b>9 890</b>	<b>9 949</b>	<b>10 024</b>	<b>10 253</b>	<b>Lankaran economic region</b>
Astara rayonu	689	696	706	721	755	Astara region
Lənkəran şəhəri	2 197	2 210	2 223	2 232	2 278	Lankaran city
Lerik rayonu	951	939	943	955	979	Lerik region
Yardımlı rayonu	908	917	926	939	970	Yardymly region
Masallı rayonu	2 929	2 928	2 942	2 956	3 010	Masally region
Cəlilabad rayonu	2 191	2 200	2 209	2 221	2 261	Jalilabad region
<b>Quba-Xaçmaz iqtisadi rayonu</b>	<b>6 808</b>	<b>6 843</b>	<b>6 891</b>	<b>6 954</b>	<b>7 117</b>	<b>Guba-Khachmaz economic region</b>
Qusar rayonu	1 326	1 343	1 360	1 372	1 396	Gusar region
Xaçmaz rayonu	1 338	1 344	1 353	1 365	1 402	Khachmaz region
Quba rayonu	2 871	2 885	2 897	2 912	2 965	Guba region
Şabran rayonu	584	576	580	591	618	Shabran region
Siyəzən rayonu	689	695	701	714	736	Siyazan region

...davamı

...continued

Regionlar üzrə	2015	2016	2017	2018	2019	By regions
<b>Aran iqtisadi rayonu</b>	<b>29 104</b>	<b>29 201</b>	<b>29 279</b>	<b>29 487</b>	<b>30 112</b>	<b>Aran economic region</b>
Göyçay rayonu	878	888	882	887	908	Goychay region
Beyləqan rayonu	1 002	994	1 001	1 015	1 053	Beylagan region
Ağcabədi rayonu	3 082	3 093	3 104	3 089	3 126	Aghjabedi region
Bərdə rayonu	1 055	1 063	1 071	1 082	1 135	Barda region
Neftçala rayonu	1 058	1 069	1 080	1 092	1 109	Neftchala region
Biləsuvar rayonu	835	839	843	861	909	Bilasuvar region
Salyan rayonu	3 862	3 863	3 871	3 858	3 904	Salyan region
Yevlax şəhəri	1 622	1 633	1 628	1 649	1 671	Yevlakh city
Mingəçevir şəhəri	3 302	3 319	3 336	3 354	3 424	Mingechevir city
Ağdaş rayonu	804	797	805	820	838	Agdash region
Ucar rayonu	987	978	975	987	1 019	Ujar region
Zərdab rayonu	792	797	802	816	833	Zardab region
Kürdəmir rayonu	1 863	1 874	1 885	1 902	1 942	Kurdamir region
İmişli rayonu	2 268	2 270	2 262	2 278	2 314	Imishly region
Saatlı rayonu	1 205	1 200	1 203	1 216	1 244	Saatly region
Sabirabad rayonu	1 450	1 447	1 434	1 452	1 473	Sabirabad region
Hacıqabul rayonu	737	748	751	767	793	Hajigabul region
Şirvan şəhəri	2 302	2 329	2 346	2 362	2 417	Shirvan city
<b>Yuxarı-Qarabağ iqtisadi rayonu</b>	<b>5 200</b>	<b>5 214</b>	<b>5 219</b>	<b>5 247</b>	<b>5 337</b>	<b>Yukhari-Garabagh economic region</b>
Cəbrayıl rayonu	396	405	402	415	424	Jabrail region
Füzuli rayonu	785	793	794	806	818	Fuzuli region
Ağdam rayonu	1 541	1 537	1 533	1 520	1 538	Agdam region
Tərtər rayonu	564	569	573	587	598	Terter region
Xocalı rayonu	428	429	430	434	443	Khojaly region
Şuşa rayonu	969	973	977	984	1 004	Shusha region
Xocavənd rayonu	517	508	510	501	512	Khojavend region
<b>Kəlbəcər-Laçın iqtisadi rayonu</b>	<b>2 422</b>	<b>2 441</b>	<b>2 454</b>	<b>2 466</b>	<b>2 503</b>	<b>Kalbajar-Lachin economic region</b>
Kəlbəcər rayonu	509	512	515	515	527	Kalbajar region
Laçın rayonu	376	382	382	415	421	Lachin region
Qubadlı rayonu	768	773	778	765	775	Gubadly region
Zəngilan rayonu	769	774	779	771	780	Zangilan region
<b>Dağlıq Şirvan iqtisadi rayonu</b>	<b>3 961</b>	<b>3 977</b>	<b>4 012</b>	<b>4 039</b>	<b>4 159</b>	<b>Daghligh Shirvan economic region</b>
Qobustan rayonu	418	424	431	432	460	Gobustan region
İsmayilli rayonu	1 751	1 762	1 773	1 782	1 813	Ismayilly region
Ağsu rayonu	848	854	865	869	897	Agsu region
Şamaxı rayonu	944	937	943	956	989	Shamakhy region
<b>Naxçıvan Muxtar Respublikası</b>	<b>22 358</b>	<b>22 724</b>	<b>23 003</b>	<b>24 204</b>	<b>25 712</b>	<b>Nakhchivan Autonomous Republic</b>

**3.35. Kompüterlərdən istifadə etmiş işçilərin cins tərkibi, 2019-cu il**  
**3.35. Distribution of employees using computers by gender, 2019**

Regionlar üzrə	Cəmi, nəfər <i>Total, person</i>	o cümlədən <i>of which</i>		Cəmi, faizlə <i>Total, in %</i>	o cümlədən <i>of which</i>		By regions
		kişi <i>man</i>	qadın <i>woman</i>		kişi <i>man</i>	qadın <i>woman</i>	
<b>Ölkə üzrə</b>	300 703	159 415	141 288	100,0	53,0	47,0	<b>By country</b>
<b>Bakı şəhəri (qəsəbələrlə)</b>	168 835	96 120	72 715	100,0	56,9	43,1	<b>Baku city (with settlements)</b>
<b>Abşeron iqtisadi rayonu</b>	9 321	4 191	5 130	100,0	45,0	55,0	<b>Absheron economic region</b>
Xızı rayonu	372	259	113	100,0	69,7	30,3	Khyzy region
Abşeron rayonu	2 506	1 285	1 221	100,0	51,3	48,7	Absheron region
Sumqayıt şəhəri	6 443	2 647	3 796	100,0	41,1	58,9	Sumgait city
<b>Gəncə-Qazax iqtisadi rayonu</b>	30 162	12 947	17 215	100,0	42,9	57,1	<b>Ganja-Gazakh economic region</b>
Gəncə şəhəri	9 539	3 020	6 519	100,0	31,7	68,3	Ganja city
Qazax rayonu	3 284	1 458	1 826	100,0	44,4	55,6	Gazakh region
Ağstafa rayonu	1 134	474	660	100,0	41,8	58,2	Ağstafa region
Tovuz rayonu	2 525	955	1 570	100,0	37,8	62,2	Tovuz region
Şəmkir rayonu	5 736	3 074	2 662	100,0	53,6	46,4	Şəmkir region
Gədəbəy rayonu	739	553	186	100,0	74,9	25,1	Gedabey region
Daşkəsən rayonu	828	362	466	100,0	43,7	56,3	Dashkesen region
Samux rayonu	1 266	373	893	100,0	29,5	70,5	Samukh region
Göygöl rayonu	852	441	411	100,0	51,8	48,2	Goygol region
Goranboy rayonu	3 697	2 004	1 693	100,0	54,2	45,8	Goranboy region
Naftalan şəhəri	562	233	329	100,0	41,4	58,6	Naftalan city
<b>Şəki-Zaqatala iqtisadi rayonu</b>	7 192	3 393	3 799	100,0	47,2	52,8	<b>Sheki-Zagatala economic region</b>
Balakən rayonu	1 059	230	829	100,0	21,7	78,3	Balakən region
Zaqatala rayonu	1 244	526	718	100,0	42,3	57,7	Zagatala region
Qax rayonu	995	375	620	100,0	37,7	62,3	Gakh region
Şəki şəhəri	1 844	916	928	100,0	49,7	50,3	Sheki city
Oğuz rayonu	668	403	265	100,0	60,4	39,6	Oghuz region
Qəbələ rayonu	1 382	942	440	100,0	68,2	31,8	Gabala region
<b>Lənkəran iqtisadi rayonu</b>	10 253	6 268	3 985	100,0	61,1	38,9	<b>Lankaran economic region</b>
Astara rayonu	755	438	317	100,0	58,0	42,0	Astara region
Lənkəran şəhəri	2 278	1 390	888	100,0	61,0	39,0	Lankaran city
Lerik rayonu	979	709	270	100,0	72,4	27,6	Lerik region
Yardımlı rayonu	970	628	342	100,0	64,7	35,3	Yardymly region
Masallı rayonu	3 010	1 509	1 501	100,0	50,1	49,9	Masally region
Cəlilabad rayonu	2 261	1 596	665	100,0	70,6	29,4	Jalilabad region
<b>Quba-Xaçmaz iqtisadi rayonu</b>	7 117	3 152	3 965	100,0	44,3	55,7	<b>Guba-Khachmaz economic region</b>
Qusar rayonu	1 396	696	700	100,0	49,9	50,1	Gusar region
Xaçmaz rayonu	1 402	724	678	100,0	51,6	48,4	Khachmaz region
Quba rayonu	2 965	1 187	1 778	100,0	40,0	60,0	Guba region
Şabran rayonu	618	257	361	100,0	41,5	58,5	Shabran region
Siyəzən rayonu	736	288	448	100,0	39,1	60,9	Siyazan region

...davamı				...continued			
İqtisadi rayonlar	Cəmi, nəfər Total, person	o cümlədən of which		Cəmi, faizlə Total, in %	o cümlədən of which		Economic regions
		kişi man	qadın woman		kişi man	qadın woman	
Aran iqtisadi rayonu	30 112	14 208	15 904	100,0	47,2	52,8	Aran economic region
Göyçay rayonu	908	560	348	100,0	61,6	38,4	Goychay region
Beyləqan rayonu	1 053	625	428	100,0	59,4	40,6	Beylagan region
Ağcabədi rayonu	3 126	1 822	1 304	100,0	58,3	41,7	Agiabedi region
Bərdə rayonu	1 135	639	496	100,0	56,3	43,7	Barda region
Neftçala rayonu	1 109	517	592	100,0	46,6	53,4	Neftchala region
Biləsuvar rayonu	909	551	358	100,0	60,6	39,4	Bilasuvar region
Salyan rayonu	3 904	1 244	2 660	100,0	31,9	68,1	Salyan region
Yevlax şəhəri	1 671	945	726	100,0	56,6	43,4	Yevlakh city
Mingəçevir şəhəri	3 424	966	2 458	100,0	28,2	71,8	Mingechevir city
Ağdaş rayonu	838	263	575	100,0	31,4	68,6	Agdash region
Ucar rayonu	1 019	442	577	100,0	43,4	56,6	Ujar region
Zərdab rayonu	833	428	405	100,0	51,4	48,6	Zardab region
Kürdəmir rayonu	1 942	869	1 073	100,0	44,8	55,2	Kurdamir region
İmişli rayonu	2 314	1 258	1 056	100,0	54,4	45,6	Imishly region
Saatlı rayonu	1 244	922	322	100,0	74,1	25,9	Saatly region
Sabirabad rayonu	1 473	914	559	100,0	62,0	38,0	Sabirabad region
Hacıqabul rayonu	793	257	536	100,0	32,4	67,6	Hajigabul region
Şirvan şəhəri	2 417	984	1 433	100,0	40,7	59,3	Shirvan city
Yuxarı-Qarabağ iqtisadi rayonu	5 337	3 127	2 210	100,0	58,6	41,4	Yukhari-Garabagh economic region
Cəbrayıl rayonu	424	252	172	100,0	59,5	40,5	Jabrail region
Füzuli rayonu	818	341	477	100,0	41,7	58,3	Fuzuli region
Ağdam rayonu	1 538	1 252	286	100,0	81,4	18,6	Agdam region
Tərtər rayonu	598	333	265	100,0	55,8	44,2	Tertər region
Xocalı rayonu	443	212	231	100,0	47,9	52,1	Xojaly region
Şuşa rayonu	1 004	442	562	100,0	44,0	56,0	Shusha region
Xocavənd rayonu	512	295	217	100,0	57,5	42,5	Xojavənd region
Kəlbəcər-Laçın iqtisadi rayonu	2 503	1 263	1 240	100,0	50,4	49,6	Kalbajar-Lachin economic region
Kəlbəcər rayonu	527	387	140	100,0	73,5	26,5	Kalbajar region
Laçın rayonu	421	255	166	100,0	60,5	39,5	Lachin region
Qubadlı rayonu	775	418	357	100,0	53,9	46,1	Gubadly region
Zəngilan rayonu	780	203	577	100,0	26,0	74,0	Zangilan region
Dağlıq Şirvan iqtisadi rayonu	4 159	2 422	1 737	100,0	58,2	41,8	Daghlığ Shirvan economic region
Qobustan rayonu	460	332	128	100,0	72,2	27,8	Gobustan region
İsmayilli rayonu	1 813	996	817	100,0	55,0	45,0	Ismayilly region
Ağsu rayonu	897	558	339	100,0	62,2	37,8	Agsu region
Şamaxı rayonu	989	535	454	100,0	54,1	45,9	Shamakhy region
Naxçıvan Muxtar Respublikası	25 712	12 325	13 387	100,0	47,9	52,1	Nakhchivan Autonomous Republic

**3.36. İnternetdən istifadə etmiş işçilərin sayı, nəfər**  
**3.36. Number of employees using internet, persons**

Regionlar üzrə	2015	2016	2017	2018	2019	By regions
<b>Ölkə üzrə</b>	<b>212 003</b>	<b>217 243</b>	<b>220 928</b>	<b>223 558</b>	<b>229 029</b>	<b>By country</b>
<b>Bakı şəhəri (qəsəbələrlə)</b>	<b>134 667</b>	<b>137 800</b>	<b>138 212</b>	<b>138 434</b>	<b>139 122</b>	<b>Baku city (with settlements)</b>
<b>Abşeron iqtisadi rayonu</b>	<b>6 733</b>	<b>6 800</b>	<b>6 858</b>	<b>6 888</b>	<b>7 154</b>	<b>Absheron economic region</b>
Xızı rayonu	175	185	189	193	228	Khyzy region
Abşeron rayonu	2 066	2 087	2 112	2 129	2 212	Absheron region
Sumqayıt şəhəri	4 492	4 528	4 557	4 566	4 714	Sumgait city
<b>Gəncə-Qazax iqtisadi rayonu</b>	<b>15 844</b>	<b>16 231</b>	<b>16 413</b>	<b>16 550</b>	<b>17 438</b>	<b>Ganja-Gazakh economic region</b>
Gəncə şəhəri	8 595	8 713	8 761	8 797	9 068	Ganja city
Qazax rayonu	659	700	700	715	756	Gazakh region
Ağstafa rayonu	510	531	540	542	775	Agstafa region
Tovuz rayonu	1 176	1 197	1 212	1 222	1 268	Tovuz region
Şəmkir rayonu	1 056	1 104	1 154	1 173	1 218	Shamkir region
Gədəbəy rayonu	492	534	531	546	584	Gedabey region
Daşkəsən rayonu	164	172	190	202	239	Dashkesen region
Samux rayonu	972	994	1 007	1 024	1 063	Samukh region
Göygöl rayonu	743	779	798	800	856	Goygol region
Goranboy rayonu	1 027	1 041	1 045	1 053	1 109	Goranboy region
Naftalan şəhəri	450	466	475	476	502	Naftalan city
<b>Şəki-Zaqatala iqtisadi rayonu</b>	<b>4 170</b>	<b>4 469</b>	<b>4 640</b>	<b>5 005</b>	<b>5 294</b>	<b>Sheki-Zagatala economic region</b>
Balakən rayonu	386	468	487	805	843	Balaken region
Zaqatala rayonu	839	930	956	957	1 006	Zagatala region
Qax rayonu	360	393	425	432	476	Gakh region
Şəki şəhəri	1 419	1 427	1 481	1 495	1 570	Sheki city
Oğuz rayonu	286	296	306	312	336	Oghuz region
Qəbələ rayonu	880	955	985	1 004	1 063	Gabala region
<b>Lənkəran iqtisadi rayonu</b>	<b>4 382</b>	<b>4 620</b>	<b>4 737</b>	<b>4 833</b>	<b>5 170</b>	<b>Lankaran economic region</b>
Astara rayonu	392	433	447	469	508	Astara region
Lənkəran şəhəri	1 262	1 355	1 362	1 399	1 492	Lankaran city
Lerik rayonu	272	277	279	286	328	Lerik region
Yardımlı rayonu	370	390	410	414	447	Yardymly region
Masallı rayonu	1 670	1 728	1 780	1 802	1 885	Masally region
Cəlilabad rayonu	416	437	459	463	510	Jalilabad region
<b>Quba-Xaçmaz iqtisadi rayonu</b>	<b>4 460</b>	<b>4 793</b>	<b>4 920</b>	<b>5 037</b>	<b>5 323</b>	<b>Guba-Khachmaz economic region</b>
Qusar rayonu	875	962	994	1 017	1 061	Gusar region
Xaçmaz rayonu	992	1 120	1 156	1 202	1 275	Khachmaz region
Quba rayonu	1 403	1 495	1 527	1 555	1 610	Guba region
Şabran rayonu	539	544	559	571	630	Shabran region
Siyəzən rayonu	651	672	684	692	747	Siyazan region

...davamı

...continued

Regionlar üzrə	2015	2016	2017	2018	2019	By regions
<b>Aran iqtisadi rayonu</b>	<b>16 539</b>	<b>16 960</b>	<b>17 227</b>	<b>17 783</b>	<b>18 623</b>	<b>Aran economic region</b>
Göyçay rayonu	637	664	683	703	746	Goychay region
Beyləqan rayonu	745	760	764	793	846	Beylagan region
Ağcabədi rayonu	677	693	726	761	804	Agjabedi region
Bərdə rayonu	935	958	977	1 011	1 052	Barda region
Neftçala rayonu	344	367	371	408	429	Neftchala region
Biləsuvar rayonu	720	729	757	776	811	Bilasuvar region
Salyan rayonu	2 486	2 507	2 508	2 517	2 588	Salyan region
Yevlax şəhəri	611	632	646	675	710	Yevlakh city
Mingəçevir şəhəri	2 177	2 196	2 205	2 266	2 354	Mingechevir city
Ağdaş rayonu	506	524	543	570	605	Agdash region
Ucar rayonu	450	462	461	490	514	Ujar region
Zərdab rayonu	510	524	540	586	610	Zardab region
Kürdəmir rayonu	1 229	1 245	1 254	1 265	1 307	Kurdamir region
İmişli rayonu	1 694	1 706	1 712	1 743	1 790	Imishly region
Saatlı rayonu	271	301	314	344	391	Saatly region
Sabirabad rayonu	595	626	638	650	725	Sabirabad region
Hacıqabul rayonu	549	615	626	659	705	Hajigabul region
Şirvan şəhəri	1 403	1 451	1 502	1 566	1 636	Shirvan city
<b>Yuxarı-Qarabağ iqtisadi rayonu</b>	<b>2 159</b>	<b>2 231</b>	<b>2 335</b>	<b>2 443</b>	<b>2 608</b>	<b>Yukhari-Garabagh economic region</b>
Cəbrayıl rayonu	158	176	209	226	242	Jabrail region
Füzulı rayonu	318	331	353	362	379	Fuzuli region
Ağdam rayonu	326	331	357	369	397	Agdam region
Tərtər rayonu	293	301	322	350	385	Terter region
Xocalı rayonu	241	248	252	273	288	Khojaly region
Şuşa rayonu	531	547	548	567	596	Shusha region
Xocavənd rayonu	292	297	294	296	321	Khojavend region
<b>Kəlbəcər-Laçın iqtisadi rayonu</b>	<b>1 740</b>	<b>1 808</b>	<b>1 832</b>	<b>1 907</b>	<b>2 011</b>	<b>Kalbajar-Lachin economic region</b>
Kəlbəcər rayonu	315	329	334	349	375	Kalbajar region
Laçın rayonu	381	395	402	397	419	Lachin region
Qubadlı rayonu	390	409	417	455	483	Gubadly region
Zəngilan rayonu	654	675	679	706	734	Zangilan region
<b>Dağlıq Şirvan iqtisadi rayonu</b>	<b>2 780</b>	<b>2 843</b>	<b>2 885</b>	<b>2 948</b>	<b>3 104</b>	<b>Daghligh Shirvan economic region</b>
Qobustan rayonu	289	297	299	322	355	Gobustan region
İsmayıllı rayonu	1 452	1 464	1 483	1 492	1 546	Ismayilly region
Ağsu rayonu	454	476	490	507	538	Agsu region
Şamaxı rayonu	585	606	613	627	665	Shamakhy region
<b>Naxçıvan Muxtar Respublikası</b>	<b>18 529</b>	<b>18 688</b>	<b>20 869</b>	<b>21 730</b>	<b>23 182</b>	<b>Nakhchivan Autonomous Republic</b>

**3.37. Kompüterlərdən istifadə etmiş işçilərin kompüteri olan müəssisələrdə çalışan bütün işçilərin siyahı sayına nisbəti, faizlə**

**3.37. Number of employees using computers in relation to pay-roll of employees working in enterprises having computer, in percentage**

Regionlar üzrə	2015	2016	2017	2018	2019	By regions
<b>Ölkə üzrə</b>	<b>35,0</b>	<b>38,0</b>	<b>39,3</b>	<b>39,6</b>	<b>40,3</b>	<b>By country</b>
<b>Bakı şəhəri (qəsəbələrlə)</b>	<b>32,5</b>	<b>35,1</b>	<b>35,5</b>	<b>35,5</b>	<b>35,8</b>	<b>Baku city (with settlements)</b>
<b>Abşeron iqtisadi rayonu</b>	<b>23,8</b>	<b>23,9</b>	<b>25,8</b>	<b>25,9</b>	<b>26,5</b>	<b>Absheron economic region</b>
Xızı rayonu	26,7	27,6	28,5	29,2	31,9	Khyzy region
Abşeron rayonu	17,2	19,1	19,6	19,7	20,6	Absheron region
Sumqayıt şəhəri	27,8	29,0	29,1	29,2	29,5	Sumgait city
<b>Gəncə-Qazax iqtisadi rayonu</b>	<b>54,5</b>	<b>54,6</b>	<b>57,1</b>	<b>57,3</b>	<b>57,7</b>	<b>Ganja-Gazakh economic region</b>
Gəncə şəhəri	54,7	58,3	58,6	58,7	58,9	Ganja city
Qazax rayonu	64,8	67,5	67,2	66,8	67,4	Gazakh region
Ağstafa rayonu	53,2	54,8	55,7	56,1	57,0	Agstafa region
Tovuz rayonu	53,1	58,3	59,0	58,9	59,2	Tovuz region
Şəmkir rayonu	54,7	56,2	56,1	56,3	56,7	Shamkir region
Gədəbəy rayonu	30,9	32,6	33,3	33,8	34,4	Gedabey region
Daşkəsən rayonu	40,0	41,7	41,5	42,2	43,1	Dashkesen region
Samux rayonu	40,3	41,6	42,1	42,5	43,4	Samukh region
Göygöl rayonu	32,9	34,2	34,7	35,3	36,2	Goygol region
Goranboy rayonu	86,4	87,2	85,3	84,7	85,1	Goranboy region
Naftalan şəhəri	45,8	47,2	47,8	48,4	50,1	Naftalan city
<b>Şəki-Zaqatala iqtisadi rayonu</b>	<b>36,7</b>	<b>37,1</b>	<b>40,4</b>	<b>40,9</b>	<b>42,0</b>	<b>Sheki-Zagatala economic region</b>
Balakən rayonu	35,8	37,6	38,4	38,8	40,8	Balaken region
Zaqatala rayonu	47,9	50,4	51,0	51,6	52,3	Zagatala region
Qax rayonu	40,4	42,8	43,2	43,9	44,5	Gakh region
Şəki şəhəri	25,4	26,8	27,4	27,7	28,5	Sheki city
Oğuz rayonu	40,7	45,0	46,2	46,6	48,6	Oghuz region
Qəbələ rayonu	63,9	65,4	65,4	66,0	67,3	Gabala region
<b>Lənkəran iqtisadi rayonu</b>	<b>40,7</b>	<b>40,8</b>	<b>43,0</b>	<b>43,3</b>	<b>45,7</b>	<b>Lankaran economic region</b>
Astara rayonu	21,7	21,9	22,5	23,0	24,9	Astara region
Lənkəran şəhəri	20,9	22,5	22,8	22,9	25,2	Lankaran city
Lerik rayonu	82,8	85,4	82,1	83,1	85,1	Lerik region
Yardımlı rayonu	77,3	77,9	77,5	78,6	79,5	Yardymly region
Masallı rayonu	53,8	54,4	57,3	57,6	58,1	Masally region
Cəlilabad rayonu	75,9	77,6	79,9	80,3	80,9	Jalilabad region
<b>Quba-Xaçmaz iqtisadi rayonu</b>	<b>31,8</b>	<b>36,6</b>	<b>42,0</b>	<b>42,4</b>	<b>44,0</b>	<b>Guba-Khachmaz economic region</b>
Qusar rayonu	34,1	34,8	42,2	42,5	43,3	Gusar region
Xaçmaz rayonu	25,8	27,0	35,4	35,7	37,6	Khachmaz region
Quba rayonu	62,3	63,1	64,7	65,0	65,6	Guba region
Şabran rayonu	20,7	23,9	26,5	27,0	29,0	Shabran region
Siyəzən rayonu	22,4	24,4	26,1	26,5	28,5	Siyazan region

...davamı

...continued

Regionlar üzrə	2015	2016	2017	2018	2019	By regions
<b>Aran iqtisadi rayonu</b>	<b>39,7</b>	<b>40,0</b>	<b>43,3</b>	<b>43,6</b>	<b>45,9</b>	<b>Aran economic region</b>
Göyçay rayonu	33,9	35,0	36,3	36,5	38,2	Goychay region
Beyləqan rayonu	19,4	21,8	24,9	25,3	28,9	Beylagan region
Ağcabədi rayonu	74,0	74,1	73,9	73,6	74,4	Agiabedi region
Bərdə rayonu	28,0	28,2	30,5	30,9	34,0	Barda region
Neftçala rayonu	29,8	31,0	33,9	34,3	35,6	Neftchala region
Biləsuvar rayonu	20,2	21,3	24,0	24,5	28,5	Bilasovar region
Salyan rayonu	81,1	75,5	77,4	75,2	75,9	Salyan region
Yevlax şəhəri	45,8	46,3	50,2	50,8	53,3	Yevlakh city
Mingəçevir şəhəri	34,4	35,3	39,2	39,4	40,7	Mingechevir city
Ağdaş rayonu	22,5	23,9	26,2	26,6	29,1	Agdash region
Ucar rayonu	45,8	46,0	48,5	49,1	50,1	Ujar region
Zərdab rayonu	20,2	21,1	24,1	28,0	31,9	Zardab region
Kürdəmir rayonu	38,8	40,0	44,7	45,1	45,5	Kurdamir region
İmişli rayonu	51,2	52,0	54,9	55,3	55,7	Imishly region
Saatlı rayonu	62,4	63,1	66,4	67,1	67,9	Saatly region
Sabirabad rayonu	48,4	48,9	51,6	52,3	53,2	Sabirabad region
Hacıqabul rayonu	42,0	42,6	47,2	48,2	49,4	Hajigabul region
Şirvan şəhəri	26,7	27,4	32,1	32,3	35,2	Shirvan city
<b>Yuxarı-Qarabağ iqtisadi rayonu</b>	<b>32,7</b>	<b>32,9</b>	<b>37,1</b>	<b>37,3</b>	<b>39,6</b>	<b>Yukhari-Garabagh economic region</b>
Cəbrayıl rayonu	26,4	32,6	33,0	34,1	34,5	Jabrail region
Füzuli rayonu	13,1	15,4	20,9	21,2	23,8	Fuzuli region
Ağdam rayonu	36,4	39,2	40,7	40,4	43,2	Agdam region
Tərtər rayonu	25,0	27,9	31,7	32,5	34,7	Terter region
Xocalı rayonu	51,8	53,4	54,2	54,7	56,1	Khojaly region
Şuşa rayonu	58,6	60,2	58,3	58,7	58,9	Shusha region
Xocavənd rayonu	48,9	50,3	51,0	50,1	50,2	Khojavend region
<b>Kəlbəcər-Laçın iqtisadi rayonu</b>	<b>70,0</b>	<b>65,0</b>	<b>65,1</b>	<b>65,4</b>	<b>66,0</b>	<b>Kalbajar-Lachin economic region</b>
Kəlbəcər rayonu	45,5	46,5	49,5	49,5	50,1	Kalbajar region
Laçın rayonu	63,9	65,1	63,8	79,8	80,2	Lachin region
Qubadlı rayonu	71,1	70,3	67,7	66,5	66,7	Gubadly region
Zəngilan rayonu	79,0	81,7	78,3	72,8	73,9	Zangilan region
<b>Dağlıq Şirvan iqtisadi rayonu</b>	<b>45,2</b>	<b>45,4</b>	<b>49,9</b>	<b>50,3</b>	<b>51,7</b>	<b>Daghligh Shirvan economic region</b>
Qobustan rayonu	36,0	37,2	38,5	38,6	41,5	Gobustan region
İsmayıllı rayonu	67,2	70,3	68,3	68,6	69,5	Ismayilly region
Ağsu rayonu	46,1	48,5	49,4	49,7	50,4	Agsu region
Şamaxı rayonu	32,9	36,0	36,7	37,2	38,8	Shamakhy region
<b>Naxçıvan Muxtar Respublikası</b>	<b>57,1</b>	<b>58,3</b>	<b>59,7</b>	<b>62,9</b>	<b>63,2</b>	<b>Nakhchivan Autonomous Republic</b>

**3.38. Kompüterlərdən istifadə etmiş işçilərin fəaliyyət göstərən müəssisələrdə çalışan bütün işçilərin siyahı sayına nisbəti, faizlə**

**3.38. Number of employees using computer in relation to pay-roll of employees working in operating enterprises, in percentage**

Regionlar üzrə	2015	2016	2017	2018	2019	By regions
<b>Ölkə üzrə</b>	<b>28,0</b>	<b>29,6</b>	<b>30,7</b>	<b>33,4</b>	<b>34,0</b>	<b>By country</b>
<b>Bakı şəhəri (qəsəbələrlə)</b>	<b>28,2</b>	<b>33,0</b>	<b>33,5</b>	<b>37,3</b>	<b>37,6</b>	<b>Baku city (with settlements)</b>
<b>Abşeron iqtisadi rayonu</b>	<b>14,5</b>	<b>18,7</b>	<b>19,8</b>	<b>22,0</b>	<b>22,7</b>	<b>Absheron economic region</b>
Xızı rayonu	19,1	22,5	24,8	27,5	30,5	Khyzy region
Abşeron rayonu	12,0	15,0	16,2	18,6	19,5	Absheron region
Sumqayıt şəhəri	15,5	20,5	21,4	23,4	24,8	Sumgait city
<b>Gəncə-Qazax iqtisadi rayonu</b>	<b>28,9</b>	<b>36,3</b>	<b>37,8</b>	<b>39,6</b>	<b>40,2</b>	<b>Ganja-Gazakh economic region</b>
Gəncə şəhəri	32,3	36,6	37,0	38,7	39,3	Ganja city
Qazax rayonu	42,5	44,5	47,5	50,6	51,7	Gazakh region
Ağstafa rayonu	14,4	19,3	20,7	22,1	22,7	Agstafa region
Tovuz rayonu	23,6	28,9	29,7	30,8	31,2	Tovuz region
Şəmkir rayonu	36,3	36,5	34,2	35,7	87,0	Shamkir region
Gədəbəy rayonu	8,7	10,7	13,5	14,8	15,2	Gedabey region
Daşkəsən rayonu	25,6	31,9	37,3	39,9	41,2	Dashkesen region
Samux rayonu	25,7	29,5	29,6	31,4	32,5	Samukh region
Göygöl rayonu	20,3	23,8	24,1	25,2	26,2	Goygol region
Goranboy rayonu	36,4	39,5	40,6	41,7	42,4	Goranboy region
Naftalan şəhəri	27,1	29,4	29,5	31,5	32,7	Naftalan city
<b>Şəki-Zaqatala iqtisadi rayonu</b>	<b>16,2</b>	<b>19,4</b>	<b>20,6</b>	<b>22,2</b>	<b>22,9</b>	<b>Sheki-Zagatala economic region</b>
Balakən rayonu	17,7	21,8	22,1	23,4	23,9	Balaken region
Zaqatala rayonu	15,4	19,9	20,3	21,6	22,1	Zagatala region
Qax rayonu	16,0	18,9	24,1	25,7	26,5	Gakh region
Şəki şəhəri	14,7	17,0	17,3	19,3	19,9	Sheki city
Oğuz rayonu	14,4	17,2	21,0	22,7	24,2	Oghuz region
Qəbələ rayonu	20,1	22,6	22,9	24,3	25,1	Gabala region
<b>Lənkəran iqtisadi rayonu</b>	<b>20,6</b>	<b>23,9</b>	<b>25,8</b>	<b>27,7</b>	<b>28,9</b>	<b>Lankaran economic region</b>
Astara rayonu	11,1	13,4	15,0	16,4	17,2	Astara region
Lənkəran şəhəri	15,1	18,4	20,1	22,3	24,0	Lankaran city
Lerik rayonu	24,5	27,0	31,4	32,9	35,0	Lerik region
Yardımlı rayonu	25,9	27,9	28,2	30,4	31,3	Yardymly region
Masallı rayonu	26,9	29,3	29,4	30,8	31,7	Masally region
Cəlilabad rayonu	24,4	29,3	34,0	35,8	36,5	Jalilabad region
<b>Quba-Xaçmaz iqtisadi rayonu</b>	<b>22,4</b>	<b>26,1</b>	<b>26,5</b>	<b>28,2</b>	<b>29,6</b>	<b>Guba-Khachmaz economic region</b>
Qusar rayonu	25,2	27,2	27,5	28,9	29,8	Gusar region
Xaçmaz rayonu	15,5	19,0	19,3	20,7	21,2	Khachmaz region
Quba rayonu	31,0	35,0	35,3	36,9	37,9	Guba region
Şabran rayonu	15,2	18,8	19,3	23,6	24,5	Shabran region
Siyəzən rayonu	20,3	24,0	24,6	30,4	31,0	Siyazan region

...davamı

...continued

Regionlar üzrə	2015	2016	2017	2018	2019	By regions
<b>Aran iqtisadi rayonu</b>	<b>21,4</b>	<b>25,5</b>	<b>27,6</b>	<b>29,3</b>	<b>29,9</b>	<b>Aran economic region</b>
Göyçay rayonu	10,6	14,7	15,1	16,3	17,0	Goychay region
Beyləqan rayonu	10,8	14,1	16,7	18,5	19,1	Beylagan region
Ağcabədi rayonu	25,8	28,1	34,5	36,3	37,2	Agjabedi region
Bərdə rayonu	11,2	15,1	15,8	17,5	18,3	Barda region
Neftçala rayonu	25,1	28,0	34,6	36,2	36,8	Neftchala region
Biləsuvar rayonu	14,9	18,6	19,1	20,5	21,6	Bilasuvar region
Salyan rayonu	39,3	42,9	43,5	45,2	46,3	Salyan region
Yevlax şəhəri	17,4	20,8	24,1	25,5	26,3	Yevlakh city
Mingəçevir şəhəri	33,5	35,6	36,6	37,7	38,5	Mingechevir city
Ağdaş rayonu	11,7	16,6	19,1	20,5	20,9	Agdash region
Ucar rayonu	27,8	31,7	32,5	34,0	35,1	Ujar region
Zərdab rayonu	16,6	22,7	22,8	31,6	32,9	Zardab region
Kürdəmir rayonu	29,5	31,3	32,0	33,4	34,1	Kurdamir region
İmişli rayonu	28,8	31,8	32,1	33,8	34,3	Imishly region
Saatlı rayonu	19,8	23,2	27,5	29,1	29,8	Saatly region
Sabirabad rayonu	18,4	20,7	23,5	24,6	25,4	Sabirabad region
Hacıqabul rayonu	18,8	24,4	24,6	26,0	26,9	Hajigabul region
Şirvan şəhəri	20,9	25,0	25,2	26,5	27,2	Shirvan city
<b>Yuxarı-Qarabağ iqtisadi rayonu</b>	<b>16,9</b>	<b>19,7</b>	<b>26,4</b>	<b>28,3</b>	<b>29,0</b>	<b>Yukhari-Garabagh economic region</b>
Cəbrayıl rayonu	8,7	9,9	14,0	15,5	15,8	Jabrail region
Füzuli rayonu	10,2	13,0	19,8	21,1	21,4	Fuzuli region
Ağdam rayonu	16,6	18,8	26,6	28,9	29,8	Agdam region
Tərtər rayonu	11,5	14,2	19,1	20,9	21,4	Terter region
Xocalı rayonu	47,2	48,6	45,7	47,2	49,0	Khojaly region
Şuşa rayonu	42,4	45,3	46,5	48,0	48,7	Shusha region
Xocavənd rayonu	44,7	47,5	47,7	49,6	50,2	Khojavend region
<b>Kəlbəcər-Laçın iqtisadi rayonu</b>	<b>15,7</b>	<b>19,8</b>	<b>20,9</b>	<b>23,0</b>	<b>23,9</b>	<b>Kalbajar-Lachin economic region</b>
Kəlbəcər rayonu	10,3	13,1	15,1	17,1	18,2	Kalbajar region
Laçın rayonu	7,2	11,0	11,4	14,8	15,5	Lachin region
Qubadlı rayonu	24,1	27,3	27,6	29,3	29,6	Gubadly region
Zəngilan rayonu	28,9	31,8	32,0	33,7	34,7	Zangilan region
<b>Dağlıq Şirvan iqtisadi rayonu</b>	<b>20,2</b>	<b>22,9</b>	<b>23,7</b>	<b>25,2</b>	<b>26,1</b>	<b>Daghligh Shirvan economic region</b>
Qobustan rayonu	15,0	18,9	20,5	21,6	23,1	Gobustan region
İsmayıllı rayonu	33,0	35,2	35,6	37,2	38,2	Ismayilly region
Ağsu rayonu	20,0	22,0	22,6	23,9	24,7	Agsu region
Şamaxı rayonu	12,9	15,0	15,7	17,0	17,7	Shamakhy region
<b>Naxçıvan Muxtar Respublikası</b>	<b>25,0</b>	<b>28,2</b>	<b>29,0</b>	<b>29,8</b>	<b>30,2</b>	<b>Nakhchivan Autonomous Republic</b>

**3.39. İnternetdən istifadə etmiş işçilərin internetə çıxışı olan müəssisələrdə çalışan  
bütün işçilərin siyahı sayına nisbəti, faizlə**  
**3.39. Number of employees using internet in relation to pay-roll of employees working  
in enterprises with internet access, in percentage**

Regionlar üzrə	2015	2016	2017	2018	2019	By regions
<b>Ölkə üzrə</b>	<b>26,9</b>	<b>29,8</b>	<b>30,4</b>	<b>30,7</b>	<b>31,3</b>	<b>By country</b>
<b>Bakı şəhəri (qəsəbələrlə)</b>	<b>30,1</b>	<b>31,0</b>	<b>31,1</b>	<b>31,2</b>	<b>31,3</b>	<b>Baku city (with settlements)</b>
<b>Abşeron iqtisadi rayonu</b>	<b>17,8</b>	<b>20,6</b>	<b>21,0</b>	<b>21,1</b>	<b>22,0</b>	<b>Absheron economic region</b>
Xızı rayonu	17,5	20,1	20,5	21,0	24,8	Khyzy region
Abşeron rayonu	14,8	19,0	19,3	19,4	20,4	Absheron region
Sumqayıt şəhəri	19,7	21,8	21,9	21,9	22,8	Sumgait city
<b>Gəncə-Qazax iqtisadi rayonu</b>	<b>33,1</b>	<b>34,6</b>	<b>35,0</b>	<b>35,3</b>	<b>36,9</b>	<b>Ganja-Gazakh economic region</b>
Gəncə şəhəri	50,4	50,8	51,1	51,3	52,9	Ganja city
Qazax rayonu	14,4	17,8	17,8	18,2	19,2	Gazakh region
Ağstafa rayonu	25,0	27,0	27,4	27,5	29,8	Agstafa region
Tovuz rayonu	25,3	28,2	28,5	28,7	29,8	Tovuz region
Şəmkir rayonu	18,1	20,4	21,4	21,7	23,0	Shamkir region
Gədəbəy rayonu	21,7	24,6	24,5	25,2	26,9	Gedabey region
Daşkəsən rayonu	8,1	11,3	12,5	13,3	15,7	Dashkesen region
Samux rayonu	32,2	35,0	35,5	36,1	38,8	Samukh region
Göygöl rayonu	33,7	37,9	38,8	38,9	41,6	Goygol region
Goranboy rayonu	24,2	25,7	25,8	26,0	27,4	Goranboy region
Naftalan şəhəri	27,2	30,9	31,5	31,5	33,5	Naftalan city
<b>Şəki-Zaqatala iqtisadi rayonu</b>	<b>20,5</b>	<b>24,2</b>	<b>25,2</b>	<b>27,1</b>	<b>28,7</b>	<b>Sheki-Zagatala economic region</b>
Balakən rayonu	13,8	16,8	17,5	28,9	30,2	Balaken region
Zaqatala rayonu	20,2	21,4	22,0	22,0	23,2	Zagatala region
Qax rayonu	15,4	19,3	20,8	21,2	23,3	Gakh region
Şəki şəhəri	20,8	24,1	25,0	25,3	26,5	Sheki city
Oğuz rayonu	21,7	25,6	26,5	27,0	29,1	Oghuz region
Qəbələ rayonu	43,1	43,6	44,9	45,8	48,5	Gabala region
<b>Lənkəran iqtisadi rayonu</b>	<b>19,5</b>	<b>22,9</b>	<b>23,2</b>	<b>23,7</b>	<b>25,2</b>	<b>Lankaran economic region</b>
Astara rayonu	26,5	29,3	30,2	31,7	34,3	Astara region
Lənkəran şəhəri	12,0	15,4	15,4	15,9	16,9	Lankaran city
Lerik rayonu	23,7	26,4	26,6	27,3	28,5	Lerik region
Yardımlı rayonu	23,8	28,2	29,6	29,9	32,3	Yardymly region
Masallı rayonu	31,0	33,5	34,5	34,9	36,5	Masally region
Cəlilabad rayonu	14,7	17,4	18,2	18,4	20,3	Jalilabad region
<b>Quba-Xaçmaz iqtisadi rayonu</b>	<b>24,0</b>	<b>27,3</b>	<b>28,0</b>	<b>28,6</b>	<b>30,4</b>	<b>Guba-Khachmaz economic region</b>
Qusar rayonu	23,0	27,9	28,9	29,5	31,2	Gusar region
Xaçmaz rayonu	16,5	21,7	22,6	30,4	32,2	Khachmaz region
Quba rayonu	30,8	32,8	33,6	34,2	35,8	Guba region
Şabran rayonu	20,6	24,3	24,1	20,3	22,4	Shabran region
Siyəzən rayonu	26,1	28,1	29,2	24,5	26,5	Siyazan region

...davamı

...continued

Regionlar üzrə	2015	2016	2017	2018	2019	By regions
<b>Aran iqtisadi rayonu</b>	<b>24,0</b>	<b>27,3</b>	<b>27,7</b>	<b>28,6</b>	<b>29,8</b>	<b>Aran economic region</b>
Göyçay rayonu	25,4	30,8	31,7	32,6	35,5	Goychay region
Beyləqan rayonu	22,6	26,6	26,7	27,7	30,7	Beylagan region
Ağcabədi rayonu	25,5	26,7	27,9	29,3	32,2	Agjabedi region
Bərdə rayonu	25,0	27,1	27,6	28,6	30,6	Barda region
Neftçala rayonu	13,7	17,3	17,5	19,3	21,3	Neftchala region
Biləsuvar rayonu	18,4	22,0	22,9	23,5	25,3	Bilasuvar region
Salyan rayonu	30,2	32,7	32,8	38,6	40,9	Salyan region
Yevlax şəhəri	17,4	21,3	21,8	22,8	25,7	Yevlakh city
Mingəçevir şəhəri	23,3	25,4	25,5	26,2	27,8	Mingechevir city
Ağdaş rayonu	15,1	16,3	16,9	17,8	20,1	Agdash region
Ucar rayonu	23,1	27,0	27,0	28,7	30,1	Ujar region
Zərdab rayonu	22,0	26,7	26,8	17,4	20,3	Zardab region
Kürdəmir rayonu	29,6	32,4	32,6	32,9	34,9	Kurdamir region
İmişli rayonu	38,8	41,1	41,3	42,0	44,2	Imishly region
Saatlı rayonu	14,2	16,1	16,8	18,4	20,6	Saatly region
Sabirabad rayonu	20,1	22,4	22,8	23,2	25,9	Sabirabad region
Hacıqabul rayonu	27,8	29,9	30,4	32,0	34,2	Hajigabul region
Şirvan şəhəri	16,7	19,3	20,0	20,9	24,4	Shirvan city
<b>Yuxarı-Qarabağ iqtisadi rayonu</b>	<b>20,4</b>	<b>21,0</b>	<b>22,0</b>	<b>23,0</b>	<b>25,3</b>	<b>Yukhari-Garabagh economic region</b>
Cəbrayıl rayonu	14,2	17,1	20,3	22,0	23,5	Jabrail region
Füzulı rayonu	6,9	11,7	12,5	12,8	15,0	Fuzuli region
Ağdam rayonu	10,1	15,3	16,6	17,1	18,9	Agdam region
Tərtər rayonu	17,0	22,7	24,3	26,4	29,0	Terter region
Xocalı rayonu	29,1	32,9	33,5	36,3	37,3	Khojaly region
Şuşa rayonu	28,1	31,9	31,9	33,0	34,7	Shusha region
Xocavənd rayonu	32,6	36,7	36,3	36,5	38,7	Khojavend region
<b>Kəlbəcər-Laçın iqtisadi rayonu</b>	<b>28,9</b>	<b>26,5</b>	<b>27,1</b>	<b>28,2</b>	<b>30,2</b>	<b>Kalbajar-Lachin economic region</b>
Kəlbəcər rayonu	16,2	20,3	20,6	21,6	23,2	Kalbajar region
Laçın rayonu	24,7	28,0	28,5	28,2	29,7	Lachin region
Qubadlı rayonu	32,7	36,5	37,2	40,6	43,1	Gubadly region
Zəngilan rayonu	21,1	25,9	26,0	27,1	29,3	Zangilan region
<b>Dağlıq Şirvan iqtisadi rayonu</b>	<b>32,6</b>	<b>32,7</b>	<b>33,1</b>	<b>33,9</b>	<b>35,9</b>	<b>Daghligh Shirvan economic region</b>
Qobustan rayonu	24,9	28,6	28,8	31,0	32,9	Gobustan region
İsmayıllı rayonu	35,7	37,5	38,0	38,2	40,6	Ismayilly region
Ağsu rayonu	24,7	28,7	29,5	30,5	32,4	Agsu region
Şamaxı rayonu	26,6	28,9	29,2	29,9	31,7	Shamakhy region
<b>Naxçıvan Muxtar Respublikası</b>	<b>27,3</b>	<b>31,6</b>	<b>35,3</b>	<b>36,7</b>	<b>37,1</b>	<b>Nakhchivan Autonomous Republic</b>

**3.40. İnternetdən istifadə etmiş işçilərin fəaliyyət göstərən bütün müəssisələrdə çalışan işçilərin siyahı sayına nisbəti, faizlə**

**3.40. Number of employees using internet in relation to pay-roll of employees working in all operating enterprises, in percentage**

Regionlar üzrə	2015	2016	2017	2018	2019	By regions
<b>Ölkə üzrə</b>	<b>20,4</b>	<b>21,9</b>	<b>23,1</b>	<b>25,3</b>	<b>25,8</b>	<b>By country</b>
<b>Bakı şəhəri (qəsəbələrlə)</b>	<b>22,7</b>	<b>27,4</b>	<b>27,6</b>	<b>30,8</b>	<b>31,2</b>	<b>Baku city (with settlements)</b>
<b>Abşeron iqtisadi rayonu</b>	<b>10,8</b>	<b>14,1</b>	<b>14,9</b>	<b>16,6</b>	<b>17,8</b>	<b>Absheron economic region</b>
Xızı rayonu	10,7	12,8	14,3	15,8	16,3	Khyzy region
Abşeron rayonu	10,3	12,9	14,0	16,2	17,2	Absheron region
Sumqayıt şəhəri	11,0	14,7	15,4	16,8	18,1	Sumgait city
<b>Gəncə-Qazax iqtisadi rayonu</b>	<b>15,5</b>	<b>19,7</b>	<b>20,9</b>	<b>22,1</b>	<b>22,6</b>	<b>Ganja-Gazakh economic region</b>
Gəncə şəhəri	29,8	34,1	34,5	36,3	37,4	Ganja city
Qazax rayonu	8,7	9,6	10,2	11,2	11,9	Gazakh region
Ağstafa rayonu	6,7	9,4	10,1	10,7	11,1	Agstafa region
Tovuz rayonu	11,2	13,9	14,4	15,1	15,7	Tovuz region
Şəmkir rayonu	16,8	17,0	17,2	17,8	18,5	Shamkir region
Gədəbəy rayonu	6,1	8,1	10,1	11,2	12,0	Gedabey region
Daşkəsən rayonu	5,2	6,8	9,0	10,0	10,9	Dashkesen region
Samux rayonu	20,5	24,0	24,3	25,9	26,6	Samukh region
Göygöl rayonu	11,3	17,0	23,8	24,6	25,2	Goygol region
Goranboy rayonu	10,2	11,2	11,6	12,1	12,7	Goranboy region
Naftalan şəhəri	19,0	25,3	25,7	27,2	29,2	Naftalan city
<b>Şəki-Zaqatala iqtisadi rayonu</b>	<b>10,0</b>	<b>12,6</b>	<b>13,8</b>	<b>15,9</b>	<b>16,6</b>	<b>Sheki-Zagatala economic region</b>
Balakən rayonu	6,9	10,1	10,5	18,2	19,0	Balaken region
Zaqatala rayonu	11,0	15,7	16,1	17,0	17,9	Zagatala region
Qax rayonu	6,1	7,8	10,6	11,4	11,9	Gakh region
Şəki şəhəri	12,0	13,9	14,4	16,1	16,9	Sheki city
Oğuz rayonu	6,7	8,1	10,0	10,9	11,2	Oghuz region
Qəbələ rayonu	13,6	16,4	16,9	18,2	19,3	Gabala region
<b>Lənkəran iqtisadi rayonu</b>	<b>9,1</b>	<b>11,1</b>	<b>12,3</b>	<b>13,4</b>	<b>14,3</b>	<b>Lankaran economic region</b>
Astara rayonu	6,3	8,4	9,5	10,7	11,5	Astara region
Lənkəran şəhəri	8,7	11,3	12,3	14,0	14,9	Lankaran city
Lerik rayonu	7,0	8,0	9,3	9,9	10,9	Lerik region
Yardımlı rayonu	10,6	11,9	12,5	13,4	14,4	Yardymly region
Masallı rayonu	15,3	17,3	17,8	18,8	19,8	Masally region
Cəlilabad rayonu	4,6	5,8	7,1	7,5	8,2	Jalilabad region
<b>Quba-Xaçmaz iqtisadi rayonu</b>	<b>14,7</b>	<b>18,1</b>	<b>18,9</b>	<b>20,4</b>	<b>21,8</b>	<b>Guba-Khachmaz economic region</b>
Qusar rayonu	16,6	19,5	20,1	21,4	22,1	Gusar region
Xaçmaz rayonu	9,5	12,2	12,8	18,2	19,0	Khachmaz region
Quba rayonu	15,2	18,1	18,6	19,7	20,6	Guba region
Şabran rayonu	16,3	22,3	22,6	22,8	23,3	Shabran region
Siyəzən rayonu	19,6	25,5	28,9	29,4	31,5	Siyazan region

...davamı

...continued

Regionlar üzrə	2015	2016	2017	2018	2019	By regions
<b>Aran iqtisadi rayonu</b>	<b>12,2</b>	<b>14,7</b>	<b>16,2</b>	<b>17,7</b>	<b>18,4</b>	<b>Aran economic region</b>
Göyçay rayonu	7,7	11,0	11,7	12,9	13,6	Goychay region
Beyləqan rayonu	8,0	10,8	12,7	14,4	15,4	Beylagan region
Ağcabədi rayonu	5,7	6,3	8,1	9,0	9,6	Agiabedi region
Bərdə rayonu	9,9	13,6	14,4	16,3	17,0	Barda region
Neftçala rayonu	8,2	9,6	11,9	13,5	14,2	Neftchala region
Biləsuvar rayonu	12,8	16,2	17,2	18,4	19,3	Bilasuvar region
Salyan rayonu	20,9	23,1	23,5	29,5	30,4	Salyan region
Yevlax şəhəri	6,6	8,0	9,6	10,4	11,2	Yevlakh city
Mingəçevir şəhəri	22,1	23,5	24,2	25,4	26,4	Mingechevir city
Ağdaş rayonu	7,4	10,9	12,9	14,2	15,1	Agdash region
Ucar rayonu	12,7	15,0	15,4	16,9	17,7	Ujar region
Zərdab rayonu	16,4	21,0	29,4	22,7	23,5	Zardab region
Kürdəmir rayonu	19,4	20,8	21,3	22,2	23,0	Kurdamir region
İmişli rayonu	21,5	23,9	24,3	25,8	26,5	Imishly region
Saatlı rayonu	4,4	5,8	7,2	8,2	9,6	Saatly region
Sabirabad rayonu	7,6	8,9	10,4	11,0	11,3	Sabirabad region
Hacıqabul rayonu	14,0	20,1	20,5	22,3	22,7	Hajigabul region
Şirvan şəhəri	12,8	15,6	16,1	17,6	18,4	Shirvan city
<b>Yuxarı-Qarabağ iqtisadi rayonu</b>	<b>7,0</b>	<b>8,2</b>	<b>11,8</b>	<b>13,2</b>	<b>14,0</b>	<b>Yukhari-Garabagh economic region</b>
Cəbrayıl rayonu	3,5	4,3	7,3	8,4	9,0	Jabrail region
Füzulı rayonu	4,1	5,4	8,8	9,5	9,9	Fuzuli region
Ağdam rayonu	3,5	4,1	6,2	7,0	7,7	Agdam region
Tərtər rayonu	6,0	7,5	10,7	12,5	13,3	Terter region
Xocalı rayonu	12,6	15,7	26,8	29,7	30,3	Khojaly region
Şuşa rayonu	20,6	25,5	26,1	27,7	28,7	Shusha region
Xocavənd rayonu	25,2	27,8	27,5	29,3	29,4	Khojavend region
<b>Kəlbəcər-Laçın iqtisadi rayonu</b>	<b>11,3</b>	<b>14,5</b>	<b>15,6</b>	<b>17,8</b>	<b>18,6</b>	<b>Kalbajar-Lachin economic region</b>
Kəlbəcər rayonu	6,4	8,4	9,8	11,6	12,5	Kalbajar region
Laçın rayonu	8,4	13,1	13,8	14,1	15,1	Lachin region
Qubadlı rayonu	12,2	14,4	14,8	17,4	18,2	Gubadly region
Zəngilan rayonu	23,1	26,1	26,2	30,8	31,0	Zangilan region
<b>Dağlıq Şirvan iqtisadi rayonu</b>	<b>14,1</b>	<b>16,4</b>	<b>17,0</b>	<b>18,4</b>	<b>19,1</b>	<b>Daghligh Shirvan economic region</b>
Qobustan rayonu	10,4	13,3	14,2	16,1	16,9	Gobustan region
İsmayilli rayonu	27,4	29,2	29,7	31,2	31,6	Ismayilly region
Ağsu rayonu	10,7	12,3	12,8	14,0	14,8	Agsu region
Şamaxı rayonu	8,0	9,7	10,2	11,2	11,9	Shamakhy region
<b>Naxçıvan Muxtar Respublikası</b>	<b>20,7</b>	<b>23,2</b>	<b>26,3</b>	<b>26,7</b>	<b>27,2</b>	<b>Nakhchivan Autonomus Republic</b>

4. Əyani ümumtəhsil məktəblərində İKT avadanlıqlarının mövcudluğu\* (Sentyabr 2020-ci il vəziyyətinə)  
 4. Availability of ICT equipments in the state day general educational schools\* (as of September 2020)

4.1. Kompüterli olan məktəblərin sayı  
 4.1. Number of schools with computer

İqtisadi rayonlar	Kompüterli olan məktəblərin sayı Number of schools with computer			Kompüterli olan məktəblərin bütün məktəblərdə payı, faizlə Share of schools having computers in total number of schools			Economic regions
	2017	2018	2019	2017	2018	2019	
<b>Ölkə üzrə</b>	<b>4 189</b>	<b>4 212</b>	<b>4 277</b>	<b>94,7</b>	<b>95,3</b>	<b>96,8</b>	<b>Total</b>
şəhər	1 160	1 161	1 170	98,5	98,4	98,7	urban
kənd	3 029	3 051	3 107	93,4	94,1	96,2	rural
Bakı şəhəri	360	362	366	100,0	100,0	100,0	Baku city
Abşeron	106	108	109	100,0	100,0	100,0	Absheron
Gəncə-Qazax	564	564	577	95,6	95,9	98,6	Ganja-Gazakh
Şəki-Zaqatala	358	360	360	97,3	97,8	97,8	Sheki-Zagatala
Lənkəran	528	538	541	95,0	96,8	97,3	Lankaran
Quba-Xaçmaz	356	357	370	85,2	85,4	88,7	Guba-Khachmaz
Aran	903	904	921	97,1	97,2	99,0	Aran
Yuxarı-Qarabağ	322	324	326	91,2	91,8	92,3	Yukhari-Garabagh
Kəlbəcər-Laçın	243	244	257	87,1	87,8	92,4	Kalbajar-Lachin
Dağlıq Şirvan	234	236	238	94,4	95,9	97,5	Daghligh Shirvan
Naxçıvan Muxtar Respublikası	215	215	212	100,0	100,0	100,0	Nakhchivan Autonomous Republic

4.2. Məktəblərdə mövcud kompüterlərin sayı  
 4.2. Number of available computers in schools

İqtisadi rayonlar	Kompüterlərin sayı Number of computers			Orta hesabla bir kompüterə düşən şagirdlərin sayı* Pupils per computer			Economic regions
	2017	2018	2019	2017	2018	2019	
<b>Ölkə üzrə</b>	<b>70 432</b>	<b>74 693</b>	<b>82 218</b>	<b>20</b>	<b>20</b>	<b>18</b>	<b>Total</b>
şəhər	41 200	44 127	48 178	21	20	19	urban
kənd	29 232	30 566	34 040	19	19	17	rural
Bakı şəhəri	22 639	24 833	26 827	19	18	17	Baku city
Abşeron	3 216	3 413	3 852	32	33	31	Absheron
Gəncə-Qazax	8 155	8 357	9 338	21	20	19	Ganja-Gazakh
Şəki-Zaqatala	4 843	4 915	5 501	17	17	15	Sheki-Zagatala
Lənkəran	5 331	5 451	5 768	22	21	20	Lankaran
Quba-Xaçmaz	3 514	3 633	4 063	22	22	20	Guba-Khachmaz
Aran	11 845	12 757	14 471	23	22	19	Aran
Yuxarı-Qarabağ	2 391	2 401	2 829	25	26	22	Yukhari-Garabagh
Kəlbəcər-Laçın	1 239	1 272	1 466	32	32	29	Kalbajar-Lachin
Dağlıq Şirvan	2 664	2 737	3 021	14	14	13	Daghligh Shirvan
Naxçıvan Muxtar Respublikası	4 595	4 924	5 082	10	9	9	Nakhchivan Autonomous Republic

\* Sağlamlıq imkanları məhdud uşaqlar üçün xüsusi məktəblər istisna olmaqla

\* Excluding special schools for children with limited health

**4.3. Əsas telekommunikasiya və ya telefona malik olan məktəblərin sayı**  
**4.3. Number of schools provided with main telecommunication or telephone**

İqtisadi rayonlar	Telefona malik olan məktəblərin sayı <i>Number of schools with telephone</i>			Telefonla təmin olunmuş məktəblərin bütün məktəblərdə payı, faizlə <i>Share of schools provided with telephone in total number of schools, percent</i>			Economic regions
	2017	2018	2019	2017	2018	2019	
<b>Ölkə üzrə</b>	<b>3 052</b>	<b>3 124</b>	<b>4 383</b>	<b>69,0</b>	<b>70,6</b>	<b>99,2</b>	<b>Total</b>
<i>şəhər</i>	<i>1 075</i>	<i>1 075</i>	<i>1 185</i>	<i>91,3</i>	<i>91,1</i>	<i>99,9</i>	<i>urban</i>
<i>kənd</i>	<i>1 977</i>	<i>2 049</i>	<i>3 198</i>	<i>61,0</i>	<i>63,2</i>	<i>99,0</i>	<i>rural</i>
Bakı şəhəri	360	362	366	100,0	100,0	100,0	Baku city
Abşeron	103	108	109	97,2	100,0	100,0	Absheron
Gəncə-Qazax	416	430	585	70,6	73,1	100,0	Ganja-Gazakh
Şəki-Zaqatala	293	296	368	79,6	80,4	100,0	Sheki-Zagatala
Lənkəran	380	389	556	68,5	70,0	100,0	Lankaran
Quba-Xaçmaz	200	207	417	47,8	49,5	100,0	Guba-Khachmaz
Aran	720	736	896	77,4	79,1	96,2	Aran
Yuxarı-Qarabağ	123	124	352	34,8	35,1	100,0	Yukhari-Garabagh
Kəlbəcər-Laçın	84	85	278	30,1	30,6	100,0	Kalbajar-Lachin
Dağlıq Şirvan	158	172	244	63,7	69,9	99,6	Daghligh Shirvan
Naxçıvan Muxtar Respublikası	215	215	212	100,0	100,0	100,0	Nakhchivan Autonomous Republic

**4.4. İnternetə çıxışı olan məktəblərin sayı**

**4.4. Schools with internet access**

İqtisadi rayonlar	İnternetə çıxışı olan məktəblərin sayı <i>Number of schools with internet access</i>			İnternetə çıxışı olan məktəblərin kompüterli olan məktəblərdə payı, faizlə <i>Share of schools with internet access in total number of schools, percent</i>			Economic regions
	2017	2018	2019	2017	2018	2019	
<b>Ölkə üzrə</b>	<b>2 380</b>	<b>2 419</b>	<b>2 676</b>	<b>56,8</b>	<b>57,4</b>	<b>62,6</b>	<b>Total</b>
<i>şəhər</i>	<i>1 044</i>	<i>1 044</i>	<i>1 048</i>	<i>90,0</i>	<i>90,0</i>	<i>89,6</i>	<i>urban</i>
<i>kənd</i>	<i>1 336</i>	<i>1 375</i>	<i>1 628</i>	<i>44,1</i>	<i>45,1</i>	<i>52,4</i>	<i>rural</i>
Bakı şəhəri	360	362	365	100,0	100,0	99,7	Baku city
Abşeron	93	98	100	87,7	90,7	91,7	Absheron
Gəncə-Qazax	345	350	358	61,2	62,1	62,0	Ganja-Gazakh
Şəki-Zaqatala	200	205	229	55,9	56,9	63,6	Sheki-Zagatala
Lənkəran	205	208	239	38,8	38,8	44,2	Lankaran
Quba-Xaçmaz	123	124	187	34,6	34,7	50,5	Guba-Khachmaz
Aran	538	541	658	59,6	59,8	71,4	Aran
Yuxarı-Qarabağ	97	100	113	30,1	30,9	34,8	Yukhari-Garabagh
Kəlbəcər-Laçın	89	100	101	36,3	41,0	39,3	Kalbajar-Lachin
Dağlıq Şirvan	115	116	114	49,1	49,2	47,9	Daghligh Shirvan
Naxçıvan Muxtar Respublikası	215	215	212	100,0	100,0	100,0	Nakhchivan Autonomous Republic

**4.5. İnternetə qoşulan kompüterlərin sayı**  
**4.5. Number of computers connected to internet**

İqtisadi rayonlar	İnternetə qoşulmuş kompüterlərin sayı <i>Number of computers connected to internet</i>			İnternetə qoşulmuş kompüterlərin məktəblərdə mövcud olan kompüterlərin sayına nisbəti, faizlə <i>Number of computers in relation to total number of available computers</i>			Economic regions
	2017	2018	2019	2017	2018	2019	
<b>Ölkə üzrə</b>	<b>40 252</b>	<b>42 053</b>	<b>47 492</b>	<b>57,2</b>	<b>56,3</b>	<b>57,8</b>	<b>Total</b>
<i>şəhər</i>	<i>27 715</i>	<i>28 915</i>	<i>31 828</i>	<i>67,3</i>	<i>65,5</i>	<i>66,1</i>	<i>urban</i>
<i>kənd</i>	<i>12 537</i>	<i>13 138</i>	<i>15 664</i>	<i>42,9</i>	<i>43,0</i>	<i>46,0</i>	<i>rural</i>
Bakı şəhəri	16 030	17 181	19 207	70,8	69,2	71,6	Baku city
Abşeron	2 053	2 118	2 319	63,8	62,1	60,7	Absheron
Gəncə-Qazax	4 318	4 340	4 833	52,9	51,9	51,8	Ganja-Gazakh
Şəki-Zaqatala	1 935	2 022	2 297	40,0	41,1	41,8	Sheki-Zagatala
Lənkəran	2 092	2 133	2 362	39,2	39,1	41,0	Lankaran
Quba-Xaçmaz	1 079	1 103	1 494	30,7	30,4	36,8	Guba-Khachmaz
Aran	6 704	6 720	8 036	56,6	52,7	55,5	Aran
Yuxarı-Qarabağ	514	552	843	21,5	23,0	29,8	Yukhari-Garabagh
Kəlbəcər-Laçın	300	338	398	24,2	26,6	27,1	Kalbajar-Lachin
Dağlıq Şirvan	1 188	1 190	1 150	44,6	43,5	38,1	Daghligh Shirvan
Naxçıvan Muxtar Respublikası	4 039	4 356	4 553	87,6	88,5	89,6	Nakhchivan Autonomous Republic

**4.6. İnternetdən istifadə etmiş şagirdlərin sayı**  
**4.6. Number of pupils used internet**

İqtisadi rayonlar	İnternetdən istifadə etmiş şagirdlərin sayı <i>Number of pupils used internet</i>			İnternetdən istifadə etmiş şagirdlərin ölkə üzrə məktəblərdə təhsil alan şagirdlərin* sayına nisbəti, faizlə <i>Number of pupils used internet in relation to number of pupils educated in schools of the country</i>			Economic regions
	2017	2018	2019	2017	2018	2019	
<b>Ölkə üzrə</b>	<b>711 301</b>	<b>734 946</b>	<b>825 992</b>	<b>50,1</b>	<b>50,4</b>	<b>55,0</b>	<b>Total</b>
<i>şəhər</i>	<i>509 621</i>	<i>529 355</i>	<i>588 182</i>	<i>59,4</i>	<i>59,6</i>	<i>63,7</i>	<i>urban</i>
<i>kənd</i>	<i>201 680</i>	<i>205 591</i>	<i>237 810</i>	<i>36,0</i>	<i>36,1</i>	<i>41,1</i>	<i>rural</i>
Bakı şəhəri	262 122	275 786	287 810	62,4	63,2	63,4	Baku city
Abşeron	54 827	57 346	93 648	52,8	51,3	79,2	Absheron
Gəncə-Qazax	86 313	88 012	102 269	51,6	51,9	58,4	Ganja-Gazakh
Şəki-Zaqatala	38 346	39 505	42 361	47,8	48,6	51,6	Sheki-Zagatala
Lənkəran	40 468	41 409	47 955	35,3	35,9	41,2	Lankaran
Quba-Xaçmaz	30 162	30 248	31 620	38,3	37,7	38,6	Guba-Khachmaz
Aran	109 225	110 672	126 363	40,4	40,2	44,9	Aran
Yuxarı-Qarabağ	18 002	18 162	20 054	29,8	29,3	31,8	Yukhari-Garabagh
Kəlbəcər-Laçın	9 231	9 299	9 407	23,4	22,6	22,0	Kalbajar-Lachin
Dağlıq Şirvan	18 387	19 353	17 697	48,8	50,8	46,0	Daghligh Shirvan
Naxçıvan Muxtar Respublikası	44 218	45 154	46 808	95,9	97,2	98,9	Nakhchivan Autonomous Republic

**4.7. Əyani ümumtəhsil məktəblərinin elektriklə, informasiya və kommunikasiya texnologiyaları ilə təminatı****4.7. Provision of state day general educational schools with electricly, information and communication technologies**

	Əyani ümumtəhsil məktəbləri <i>State day general schools</i>	onlardan <i>of which</i>			
		ibtidai məktəblər <i>primary schools</i>	ümumi orta məktəblər <i>secondary schools</i>	tam orta məktəblər <i>general secondary schools</i>	

**2018-ci il**

Elektriklə təmin olunmuş	4 422	321	796	3 305	Electricity
Kompüterli olanlar	4 212	201	743	3 268	Computer
Əsas telekommunikasiya infrastrukturuna və ya telefonla malik olanlar	3 124	52	389	2 683	Main telecommunication or telephone

**2019-cu il**

Elektriklə təmin olunmuş	4 417	315	789	3 313	Electricity
Kompüterli olanlar	4 277	227	760	3 290	Computer
Əsas telekommunikasiya infrastrukturuna və ya telefonla malik olanlar	4 383	314	786	3 283	Main telecommunication or telephone

**4.8. Əyani ümumtəhsil məktəblərində lokal və elektron şəbəkəsinin mövcudluğu****4.8. Availability of local and electron net work in the state day general educational schools**

	Əyani ümumtəhsil məktəbləri <i>State day general schools</i>	onlardan <i>of which</i>			
		ibtidai məktəblər <i>primary schools</i>	ümumi orta məktəblər <i>secondary schools</i>	tam orta məktəblər <i>general secondary schools</i>	

**2018-ci il**

Lokal şəbəkəsinin mövcudluğu	1 530	4	85	1 441	Local network
Elektron poçtun mövcudluğu	2 405	24	227	2 154	e-mail
İnternetdə Veb-səhifələrin (Web Page, Web Site) mövcudluğu	410	24	31	355	Web page, Web site at the internet

**2019-cu il**

Lokal şəbəkənin mövcudluğu	1 745	5	119	1 621	Local network
Elektron poçtun mövcudluğu	2 668	24	236	2 408	e-mail
Veb sahifənin (Veb saytın) mövcudluğu	528	24	65	439	Web page (Web site)

## 5. İKT sektoru üzrə əsas makro göstəricilər

## 5. Main macro indicators on ICT

## 5.1. İKT sektorunda məhsul buraxılışı və xidmətlərin göstərilməsi, min manat

## 5.1. Output of product and rendering of services in ICT sector, thsd, manats

İFNT üzrə kodu* Code on NACE*	İKT sektoru üzrə fəaliyyət növü Kinds of activity on ICT sector	2015	2016	2017	2018	2019
26110	Elektron detallarının istehsalı <i>Production of electronic components (details)</i>	242,9	258,2	264,0	181,5	-
26120	Elektron platalarının istehsalı <i>Production of electronic cards</i>	-	-	-	-	108,3
26200	Kompüterlərin və periferiya qurğularının istehsalı <i>Production of computers and periphery instalations</i>	12,0	468,7	1 680,3	1 199,2	8 058,4
26302	Ötürücü cihazların istehsalı <i>Production of transmitting devices</i>	-	-	-	-	6 962,1
26303	Səsi və təsviri qəbul etmək, yazmaq və göstərmək üçün cihazların istehsalı <i>Production of devices for receiving recording and showing of voice and image</i>	23 902,7	14 655,0	14 999,7	16 620,8	-
26400	Məişət elektron avadanlıqlarının istehsalı <i>Production of household electronic equipments</i>	35,9	22,5	20,3	-	-
46510	Kompüterlərin, kompüter periferiya avadanlıqlarının və proqram təminatının topdan satışı <i>Wholesale of computers, periphery computer equipments and softwares</i>	27 245,3	16 909,5	22 350,2	33 332,6	35 447,5
46521	Elektron və telekommunikasiya avadanlıqlarının və onların hissələrinin topdan satışı <i>Wholesale of electronic and telecommunication equipments and its parts</i>	428,9	179,0	41,0	44,1	39,4
58290	Sair proqram təminatının nəşri <i>Publication of other software</i>	7 794,1	4 608,9	4 702,1	4 254,2	4 585,7
61101	Simli telekommunikasiya fəaliyyəti <i>Activity of wired telecommunication</i>	1 168,2	727,9	3,9	-	85,5
61102	Telefon rabitəsi <i>Telephone communication</i>	222 321,7	196 108,8	194 527,3	189 104,5	196 966,6
61104	Teleks <i>Teleks</i>	89,8	64,7	72,7	67,7	72,5
61201	Simsiz telekommunikasiya fəaliyyəti <i>Wireless telecommunications activities</i>	17 360,4	26 510,3	22 751,0	25 458,2	29 085,8
61202	Mobil telefon rabitəsi xidmətlərinin göstərilməsi <i>Rendering of mobile telephone services</i>	874 244,0	822 664,7	858 515,7	872 524,3	915 811,5
61300	Peyk rabitəsi xidmətlərinin göstərilməsi <i>Rendering of satellite communication services</i>	14 519,3	33 481,5	33 033,4	35 556,6	62 552,4
61900	Sair telekommunikasiya fəaliyyəti <i>Other telecommunication activity</i>	137 190,3	140 601,7	174 509,2	205 869,3	291 487,4
61902	Internet rabitəsi <i>Internet communication</i>	112 513,8	95 722,6	107 648,6	113 065,4	120 896,3
62010	Proqram təminatının işlənməsi <i>Software development</i>	35 040,5	40 008,1	57 681,9	73 443,6	122 548,2
62021	Hesablama texnikası vasitələri üzrə məsləhətlər <i>Advices on means of computing equipment</i>	2 938,7	3 505,0	4 202,3	5 168,5	12 005,3
62022	Proqram təminatı üzrə məsləhətlər <i>Computer consultancy activities</i>	14 008,3	14 431,0	18 685,8	14 571,6	12 250,4

\* "İqtisadi fəaliyyət növləri təsnifatı" üzrə (2008, İFNT-nın üçüncü versiyası)

\* NACE Revision 3

...davamı

...continued

<b>İFNT üzrə kodu Code on NACE</b>	<b>İKT sektoru üzrə fəaliyyət növü Kinds of activity on ICT sector</b>	<b>2015</b>	<b>2016</b>	<b>2017</b>	<b>2018</b>	<b>2019</b>
62023	İnformasiya mühafizə vasitələrinin layihələndirilməsi və istehsalı sahəsində fəaliyyət <i>Projecting of information security means and activity in the production field</i>	257,7	850,3	1 559,6	1 353,0	1 694,4
62090	Məlumat texnologiyaları və hesablama texnikası sahəsində sair fəaliyyət <i>Other activities in the field of information technologies and technics of computing</i>	38 627,2	52 910,4	57 740,8	77 170,8	73 224,5
63110	Məlumatların işlənməsi və bununla bağlı fəaliyyət <i>Data processing and activity connected with it</i>	47 207,3	53 592,9	60 762,1	80 864,0	105 067,7
63120	Veb sahifələrindən (internet portallarından) istifadə <i>Use from websites (internet ports)</i>	1 327,6	4 803,9	4 528,1	4 927,3	12 392,5
95110	Kompüterlərin və periferiya avadanlıqlarının təmiri <i>Repair of computer and periphery equipments</i>	2 483,5	4 057,8	8 108,8	9 260,5	14 281,0
95120	Rabitə avadanlıqlarının təmiri <i>Repair of communication equipments</i>	8 283,9	348,6	14 183,8	22 890,8	23 319,0
<b>Cəmi Total</b>		<b>1 589 244,0</b>	<b>1 527 492,0</b>	<b>1 662 572,6</b>	<b>1 786 928,5</b>	<b>2 048 942,4</b>

**5.2. İKT sektorunda yaradılmış əlavə dəyər, min manat****5.2. Value added in ICT sector, thousand manats**

<b>İFNT üzrə kodu Code on NACE</b>	<b>İKT sektoru üzrə fəaliyyət növü Kinds of activity on ICT sector</b>	<b>2015</b>	<b>2016</b>	<b>2017</b>	<b>2018</b>	<b>2019</b>
26110	Elektron detallarının istehsalı <i>Production of electronic components (details)</i>	121,2	109,5	111,9	77,0	-
26120	Elektron platalarının istehsalı <i>Production of electronic cards</i>	-	-	-	-	47,6
26200	Kompüterlərin və periferiya qurğularının istehsalı <i>Production of computers and periphery instalations</i>	9,5	108,3	388,1	277,0	1 886,3
26302	Ötürücü cihazların istehsalı <i>Production of transmitting devices</i>	-	-	-	-	3 825,0
26303	Səsi və təsviri qəbul etmək, yazmaq və göstərmək üçün cihazların istehsalı <i>Production of devices for receiving recording and showing of voice and image</i>	18 357,3	8 162,8	8 354,8	9 257,8	-
26400	Məişət elektron avadanlıqlarının istehsalı <i>Production of household electronic equipments</i>	14,2	10,0	9,0	-	-
46510	Kompüterlərin, kompüter periferiya avadanlıqlarının və proqram təminatının topdan satışı <i>Wholesale of computers, periphery computer equipments and softwares</i>	13 513,7	10 889,7	14 393,5	21 466,2	21 977,5
46521	Elektron və telekommunikasiya avadanlıqlarının və onların hissələrinin topdan satışı <i>Wholesale of electronic and telecommunication equipments and its parts</i>	284,4	133,2	30,5	32,8	26,6
58290	Sair proqram təminatının nəşri <i>Publication of other software</i>	2 821,5	1 811,3	1 847,9	1 671,9	2 627,6
61101	Simli telekommunikasiya fəaliyyəti <i>Activity of wired telecommunication</i>	810,7	553,9	3,0	-	15,9
61102	Telefon rabitəsi <i>Telephone communication</i>	148 510,9	149 238,8	148 035,3	143 908,5	150 285,5
61104	Teleks <i>Teleks</i>	64,1	52,1	58,5	54,5	58,4
61201	Simsiz telekommunikasiya fəaliyyəti <i>Wireless telecommunications activities</i>	5 850,5	15 482,0	13 286,6	14 867,6	16 985,9
61202	Mobil telefon rabitəsi xidmətlərinin göstərilməsi <i>Rendering of mobile telephone services</i>	573 504,1	505 116,1	527 128,6	535 729,9	562 308,3
61300	Peyk rabitəsi xidmətlərinin göstərilməsi <i>Rendering of satellite communication services</i>	12 486,6	26 416,9	26 063,4	28 054,2	50 730,0
61900	Sair telekommunikasiya fəaliyyəti <i>Other telecommunication activity</i>	61 049,7	99 264,8	123 203,5	145 343,7	206 081,6
61902	Internet rabitəsi <i>Internet communication</i>	55 806,8	46 904,1	52 747,8	55 402,0	65 042,2
62010	Proqram təminatının işlənməsi <i>Software development</i>	17 345,0	22 564,6	32 532,6	41 422,2	67 769,2
62021	Hesablama texnikası vasitələri üzrə məsləhətlər <i>Advices on means of computing equipment</i>	1 325,4	1 132,1	1 357,3	1 669,4	5 786,6
62022	Proqram təminatı üzrə məsləhətlər <i>Computer consultancy activities</i>	4 454,6	7 821,6	10 127,7	7 897,8	6 639,7
62023	İnformasiya mühafizə vasitələrinin layihələndirilməsi və istehsalı sahəsində fəaliyyət <i>Projecting of information security means and activity in the production field</i>	118,3	511,9	938,9	814,5	820,1

...davamı

...continued

İFNT üzrə kodu Code on NACE	İKT sektoru üzrə fəaliyyət növü Kinds of activity on ICT sector	2015	2016	2017	2018	2019
62090	Məlumat texnologiyaları və hesablama texnikası sahəsində sair fəaliyyət <i>Other activities in the field of information technologies and technics of computing</i>	19 313,6	26 402,3	28 812,7	38 508,2	40 053,8
63110	Məlumatların işlənməsi və bununla bağlı fəaliyyət <i>Data processing and activity connected with it</i>	30 448,7	31 995,0	36 275,0	48 275,8	53 584,5
63120	Veb sahifələrindən (internet portallarından) istifadə <i>Use from websites (internet ports)</i>	783,3	2 084,9	1 965,2	2 138,4	5 564,2
95110	Kompüterlərin və periferiya avadanlıqlarının təmiri <i>Repair of computer and periphery equipments</i>	1 040,6	1 789,5	3 576,0	4 083,9	6 297,9
95120	Rabitə avadanlıqlarının təmiri <i>Repair of communication equipments</i>	2 659,1	168,0	6 836,6	11 033,4	11 239,8
	<b>Cəmi</b> <b>Total</b>	<b>970 693,8</b>	<b>958 723,4</b>	<b>1 038 084,4</b>	<b>1 111 986,7</b>	<b>1 279 654,2</b>

**5.3. İKT avadanlıqlarının istehsalı**  
**5.3. Production of ICT equipments**

SMST üzrə kodu* Code by SCIP*	İKT məhsulunun adı ICT good	ölçü vahidi measurement	2015	2016	2017	2018	2019
28.23.13.00.0	Mühasibat maşınları, kassa aparatları, poçt göndərmələrinə görə qabaqcadan ödəmə aparatları, biletlər aparatları və hesablama qurğuları olan sair oxşar maşınlar <i>Accounting machines, cash registers, postage-franking machines, ticket-issuing machines and similar machines, incorporating a calculating device</i>	ədəd unit	4 762	-	-	-	-
26.20.21.00.4	Məlumatın saxlanması üçün vahidlər (mərkəzi vahidlər, disklərin saxlanması vahidləri və maqnit lentlər istisna olmaqla) <i>Storage units</i>	ədəd unit	-	543	2 101	1 502	9 222
27.32.11.50.0	Sair sarğı naqilləri <i>Other insulated winding wire (including anodised)</i>	ton	6,7	8,2	-	9,3	-
27.32.13.40.0	1000 V-dan çox olmayan gərginlik üçün birləşdirici detalları olan elektrik cərəyan naqilləri <i>Other electric conductors, for a voltage ≤ 1000 V, fitted with connectors</i>	ton	3 256,0	2 251,7	4 466,7	2 635,5	2 050,0
26.30.23.20.0	Səsi, təsviri və ya sair məlumatı qəbul etmək, çevirmək və ya ötürmək üçün aparatlar <i>Machines for the reception, conversion and transmission or regeneration of voice, images or other data, including switching and routing apparatus</i>	ədəd unit	2 430	237	-	-	-
26.40.20.90.0	Videotelefon qurğularını da özündə birləşdirən sair yazı və ya əksətdirmə aparatları <i>Other television receivers, whether or not combined with radio-broadcast receivers or sound or video recording or reproduction apparatus n.e.c.</i>	ədəd unit	788	-	-	-	-
26.51.52.55.0	Mayelərin məsrəfi və ya səviyyəsinin ölçülməsi, yoxlanması üçün cihazlar: məsrəfölcənlər <i>Non-electronic flow meters (excluding supply meters, hydrometric paddle-wheels)</i>	ədəd unit	49 238	106 495	208 631	136 988	190 775
26.51.66.83.0	Həndəsi kəmiyyətlərin ölçülməsi və ya yoxlanması üçün sair cihazlar, alətlər <i>Other instruments, appliances for measuring or checking geometrical quantities</i>	ədəd unit	40	-	160	-	-
26.51.70.90.0	Digər qruplara daxil edilməyən avtomatik tənzimləmə və idarəetmə üçün cihaz və aparatlar <i>Instruments and apparatus, regulating or controlling, n.e.c.</i>	ədəd unit	36 125	121	18 572	8 667	12 027

\* Sənaye Məhsullarının Statistik Təsnifatı (siyahısı), üçüncü versiya-2009

\* PRODCOM, Revision 3 – 2009

## 6. İKT məhsullarının idxalı və ixracı

## 6. Import and export of ICT goods

## 6.1. İdxal olunmuş İKT məhsulları

## 6.1. ICT equipments imported to the country

HS üzrə kodu Code by HS	İKT məhsulunun adı ICT equipments	ölçü vahidi measure-ment	2018		2019	
			miqdarı quantity	min ABŞ \$ thsd US \$	miqdarı quantity	min ABŞ \$ thsd US \$
	<b>CƏMİ</b> <b>TOTAL</b>			<b>519 882,6</b>		<b>530 317,3</b>
	<b>Kompüter və periferiya avadanlıqları</b> <b>Computers and peripheral equipment</b>			<b>185 750,5</b>		<b>116 530,7</b>
844331	İki və ya daha artıq əməliyyat yerinə yetirən, hesablama maşınına və ya şəbəkəyə qoşulma imkanı olan printerlər, surətçixarma və faksimal aparatı <i>Machines which perform two or more of the functions of printing, copying or facsimile transmission, capable of connecting to an automatic data processing machine or to a network</i>	ədəd unit	15 862	3 590,9	25 106	5 239,0
844332	Hesablama maşınına və ya şəbəkəyə qoşulma imkanı olan digər printerlər, surətçixarma və faksimal aparatı <i>Other, capable of connecting to an automatic data processing machine or to a network</i>	ədəd unit	24 489	4 011,7	23 638	5 400,6
847050	Kassa aparatı <i>Cash registers</i>	ədəd unit	9 942	2 346,4	22 510	3 606,7
847130	Çəkisi 10 kq-dan çox olmayan portativ hesablama maşınları <i>Portable data processing machines, weighing not more than 10 kg</i>	ədəd unit	70 370	22 949,2	79 725	32 806,4
847141	Bir korpusda prosessor və giriş-çıxış qurğusu olan hesablama maşınları <i>Data processing machines comprising in the same housing at least a central processing unit and an input and output unit</i>	ədəd unit	5 865	3 613,6	10 305	5 119,1
847149	Rəqəmli digər hesablama maşınları <i>Other digital automatic data processing machines</i>	ədəd unit	5 479	5 288,2	5 656	4 966,1
847150	Məlumatların işlənməsinin rəqəm blokları <i>Digital processing units</i>	ədəd unit	15 499	17 962,2	30 453	23 119,0
847160	Bir korpusda yaddaş qurğusu olan və ya olmayan giriş və ya çıxış qurğuları <i>Input or output units</i>	ədəd unit	212 081	1 979,4	261 491	3 081,9
847170	Hesablayıcı maşınların yaddaş qurğuları <i>Storage units</i>	ədəd unit	76 430	7 670,1	127 686	8 428,2
847180	Hesablayıcı maşınların digər qurğuları <i>Other units of automatic data processing machines</i>	ədəd unit	23 789	2 219,8	28 327	3 201,1
847190	Məlumatların işlənməsi üçün digər maşınlar <i>Other machines for data processing</i>	ədəd unit	85 641	2 638,0	34 779	3 171,7
847290	Pulların çeşidlənməsi, hesablınması və bağlanması üçün maşınlar <i>Other office equipment</i>	ədəd unit	71 192	4 306,6	213 869	6 879,5
847330	Hesablayıcı maşınlar və onların blokları üçün hissələr və ləvazimatlar <i>Parts and accessories of data processing machines and its units</i>	ton	133,1	105 243,3	114,7	9 661,9

...davamı

...continued

HS üzrə kodu Code by HS	İKT məhsulunun adı ICT equipments	ölçü vahidi measure-ment	2018		2019	
			miqdarı quantity	min ABŞ \$ thsd US \$	miqdarı quantity	min ABŞ \$ thsd US \$
847350	Digər maşın və dəzgahlar üçün hissələr və ləvazimatlar <i>Parts and accessories equally suitable for use with machines of two or more of the headings</i>	ton	1,2	46,1	0,2	43,9
852351	Məlumatların saxlanması üçün enerji asılılığı olmayan yarımqeçirici daşıyıcılar <i>Solid-state non-volatile storage devices</i>	ədəd unit	380 821	1 834,2	336 602	1 805,4
852841	Elektron-şüa trubkası ilə monitorlar, hesablayıcı sistemlərdə istifadə olunan <i>Of a kind solely or principally used in an automatic data processing system of heading</i>	ədəd unit	13	16,1	1	0,2
852851	Hesablayıcı sistemlərdə istifadə olunan digər monitorlar <i>Of a kind solely or principally used in an automatic data processing system of heading</i>	ədəd unit	63	34,7	-	-
<b>Telekommunikasiya avadanlıqları Communication equipment</b>			<b>193 293,3</b>		<b>269 511,4</b>	
851711	Naqilli rabitə üçün naqilsiz dəstəyi olan telefon aparatları <i>Line telephone sets with cordless handsets</i>	ədəd unit	147 960	1 243,7	122 612	1 571,9
851712	Mobil və ya başqa simsiz rabitə şəbəkəsi üçün telefon aparatları <i>Telephones for cellular networks or for other wireless networks</i>	ədəd unit	884 000	94 961,0	1 407 069	161 832,5
851718	Digər telefon aparatları <i>Other telephones</i>	ədəd unit	61 160	988,0	87 050	1 524,7
851761	Səsi, şəkili və ya başqa məlumatı ötürən və ya qəbuledən baza stansiyaları <i>Base stations</i>	ədəd unit	13 608	6 519,5	8 132	4 760,0
851762	Səsin, təsvirin və ya başqa məlumatların qəbul edilməsi, dəyişdirilməsi və ötürülməsi və ya bərpa edilməsi üçün maşınlar, kommutasiya qurğuları <i>Machines for the reception, conversion and transmission or regeneration of voice, images or other data, including switching and routing apparatus</i>	ədəd unit	441 071	63 247,6	601 958	66 535,6
851769	Səsi, şəkili və ya başqa məlumatı ötürən və ya qəbuledən digər aparatlar, videofon və domofonlar <i>Other apparatus for transmission or reception of voice, images or other data, including apparatus for communication in a wired or wireless network</i>	ədəd unit	40 561	2 448,0	52 319	2 399,0
851770	Telefon aparatlarının və səsi, şəkili və ya başqa məlumatı ötürən və ya qəbuledən aparatların hissələri <i>Parts for telephone sets, including telephones for cellular networks or for other wireless networks</i>	ədəd unit	1 642 751	13 880,1	1 585 162	19 080,9
852550	Radio yayım və ya televiziya üçün ötürücü aparatlara <i>Transmission apparatus</i>	ədəd unit	550	1 947,6	11 490	620,0
852560	Qəbuledici qurğusu olan ötürücü aparatlara <i>Transmission apparatus incorporating reception apparatus</i>	ədəd unit	813	3 089,3	1 931	1 151,7

...davamı

...continued

HS üzrə kodu Code by HS	İKT məhsulunun adı ICT equipments	ölçü vahidi measure-ment	2018		2019	
			miqdarı quantity	min ABŞ \$ thsd US \$	miqdarı quantity	min ABŞ \$ thsd US \$
853110	Yanğın təhlükəsizliyini təmin etmək üçün elektrosignalizasiya qurğuları <i>Burglar or fire alarms and similar apparatus</i>	ədəd unit	843 930	4 968,5	1 630 999	10 035,1
Elektron avadanlıqlar			85 824,5		104 331,9	
Consumer electronic equipment						
851810	Mikrofonlar və onlar üçün altlıqlar <i>Microphones and stands therefor</i>	ədəd unit	29 895	473,1	110 010	912,1
851821	Korpora quraşdırılmış tək reproduktorlar <i>Single loudspeakers, mounted in their enclosures</i>	ədəd unit	182 041	1 051,9	103 061	969,6
851822	Bir korpusa quraşdırılmış reproduktor dəstləri <i>Multiple loudspeakers, mounted in the same enclosure</i>	ədəd unit	29 304	1 021,3	23 930	1 329,8
851829	Korpora quraşdırılmış və ya quraşdırılmamış digər reproduktorlar <i>Loudspeakers, whether or not mounted in their enclosures</i>	ədəd unit	96 991	457,5	176 710	962,5
851830	Baş telefonları, qulaqlıqlar, mikrofondan və reproduktordan ibarət dəstlər <i>Headphones and earphones, whether or not combined with a microphone, and sets consisting of a microphone and one or more loudspeakers</i>	ədəd unit	2 977 962	2 017,3	4 415 494	3 590,3
851840	Elektrik səs tezlikləri gücləndiricilər <i>Audio-frequency electric amplifiers</i>	ədəd unit	40 047	785,3	41 385	859,8
851850	Elektrik səsgücləndirici dəstləri <i>Electric sound amplifier sets</i>	ədəd unit	12 576	317,8	4 205	253,6
851890	Mikrofon və səsgücləndiricilərin hissələri <i>Parts of microphones, loudspeakers, headphones, earphones and electric sound amplifier sets</i>	ton	11,7	272,4	13	480,4
851920	Dəmir pul, banknot, bank kartı, jetonla işə salınan qrammofon vallarının səsləndiriciləri <i>Apparatus operated by coins, banknotes, bank cards, tokens or by other means of payment</i>	ədəd unit	724	3,8	6 700	31,6
851930	Elektroproqramlaşdırma (deklər) <i>Turntables (record-decks)</i>	ədəd unit	433	15,8	289	13,0
851950	Avtomatik cavablandırma telefon üçün səsləndirici aparatlar <i>Telephone answering machines</i>	ədəd unit	3	1,1	3	0,1
851981	Radioda yayımlanma üçün səsləndirici qurğular <i>Using magnetic, optical or semiconductor media</i>	ədəd unit	96 486	437,2	141 590	991,7
851989	Digər səsləndirici aparatlar <i>Sound recording or reproducing apparatus, other apparatus</i>	ədəd unit	6 222	310,7	11 677	257,7
852110	Maqnit lentlərdə videoyazı və ya videocanlandırıcı aparatlar <i>Video recording or reproducing apparatus, whether or not incorporating a video tuner, magnetic tapetype</i>	ədəd unit	29 894	130,8	17 499	172,2
852190	Digər videoyazıcı və videocanlandırıcı aparatlar <i>Video recording or reproducing apparatus, where or not incorporating a video tuner-other type</i>	ədəd unit	55 378	3 003,1	66 110	2 550,7

...davamı		...continued				
HS üzrə kodu Code by HS	İKT məhsulunun adı ICT equipments	ölçü vahidi measure-ment	2018		2019	
			miqdarı quantity	min ABŞ \$ thsd US \$	miqdarı quantity	min ABŞ \$ thsd US \$
852210	Səsgötürənlər <i>Parts and accessories suitable for use solely or principally with the apparatus of headings</i>	ton	28,9	88,5	0,1	7,6
852290	Video və səs maqnitofonlarının digər hissələri <i>Other parts of video and audio players</i>	ton	5,4	118,5	3,7	115,4
852580	Televiziya kameraları, rəqəmsal kameralar və yazan videokameralar <i>Television cameras, digital cameras and video camera recorders</i>	ədəd unit	275 696	7 860,8	322 925	11 747,7
852712	Xarici enerji mənbəyi olmadan işləyən radioqəbuledicili cib kaset pleyerləri <i>Pocket-size radio cassette-players</i>	ədəd unit	12 219	13,1	563	1,7
852713	Xarici enerji mənbəyi olmadan işləyən səs yazan qurğusu olan radioqəbuledicilər <i>Other apparatus combined with sound recording or reproducing apparatus</i>	ədəd unit	1 832	16,2	4 670	46,1
852719	Xarici enerji mənbəyi olmadan işləyən digər radioqəbuledici aparatlar <i>Radio-broadcast receivers capable of operating without an external source of power</i>	ədəd unit	22 181	47,5	30 308	76,3
852721	Xarici enerji mənbəyi ilə işləyən səs yazan qurğusu olan radioqəbuledicilər <i>Combined with sound recording or reproducing apparatus</i>	ədəd unit	67 527	219,6	20 597	147,7
852729	Xarici enerji mənbəyi ilə işləyən digər radioqəbuledici aparatlar <i>Other radio-broadcast receivers for motor vehicles, requiring external source of power</i>	ədəd unit	4 401	15,3	2 811	8,0
852791	Radioyayım üçün digər qəbuledici aparatura, səsyazma və ya səsləndirmə üçün qurğularla birləşdirilmiş <i>Combined with sound recording or reproducing apparatus</i>	ədəd unit	6 510	461,5	5 031	797,8
852792	Radioyayım üçün digər qəbuledici aparatura, səsyazma üçün qurğu birləşdirilməmiş, lakin saatla birləşdirilmiş <i>Not combined with sound recording or reproducing apparatus but combined with a clock</i>	ədəd unit	551	7,0	198	14,8
852799	Radioyayım üçün digər qəbuledici aparaturlar <i>Other reception apparatus for radio-broadcasting</i>	ədəd unit	3 363	32,3	1 667	42,5
852849	Elektron-şua trubkası ilə digər monitorlar <i>Other cathode-ray tube monitors</i>	ədəd unit	8 307	327,5	4 729	528,0
852859	Digər monitorlar <i>Other monitors</i>	ədəd unit	11 629	2 724,1	35 044	6 026,6
852869	Digər proyektorlar <i>Other projectors</i>	ədəd unit	3 133	612,3	2 319	647,0
852871	Televiziya rabitəsi üçün tərkibində videodisplay və ya ekran nəzərdə tutulmayan qəbuledici aparatura <i>Not designed to incorporate a video display or screen</i>	ədəd unit	192 859	1 598,0	224 794	2 259,1
852872	Televiziya rabitəsi üçün rəngli təsvirlə digər qəbuledici aparatura <i>Reception apparatus for television</i>	ədəd unit	251 064	61 313,4	299 011	68 455,1
852873	Televiziya rabitəsi üçün qara-ağ və ya digər monoxrom təsvirlə qəbuledici aparatura <i>Other, black and white or other monochrome</i>	ədəd unit	185	69,8	919	35,4

...davamı

...continued

HS üzrə kodu Code by HS	İKT məhsulunun adı ICT equipments	ölçü vahidi measure-ment	2018		2019	
			miqdarı quantity	min ABŞ \$ thsd US \$	miqdarı quantity	min ABŞ \$ thsd US \$
Digər İKT məhsulları			55 014,3		39 943,3	
Other ICT goods						
852321	Maqnit zolağı olan kartoçkalar Cards incorporating a magnetic stripe	ədəd unit	822 630	225,1	737 238	122,2
852352	Yarımkeçirici “intelektual kartoçkalar” Smart cards	ədəd unit	12 024 471	39 291,6	10 085 694	24 522,3
852359	Səs yazılmış və ya başqa hallar üçün digər yarımkeçirici daşıyıcılar Semi-conductor media for the recording of sound or of other phenomena	ədəd unit	75 062	106,7	20 283	480,8
852380	Səs yazılışı və ya başqa hallar üçün digər daşıyıcılar Discs, tapes, solid-state non-volatile storage device	ədəd unit	50 440	309,1	70 121	352,2
852910	Antenalar, bütün tiplərdən olan antena əksediciləri Aerials and aerial reflectors of all kinds; parts suitable for use	ton	285,9	1 542,9	261,7	1 787,1
852990	Radio və video avadanlıqlarının digər hissələri Other parts of radio and video equipments	ton	134,3	6 537,8	79,7	3 410,1
853400	Çap sxemləri Printed circuits	kq kg	6 831,3	1 252,2	3 124,6	938,7
854020	Ötürücü televiziya trubkaları, digər fotokatodlu trubkalar Television camera tubes; image converters and intensifiers; other photo-cathode tubes	ədəd unit	1	2,2	1,0	0,7
854071	Maqnetronlar, mikrodalğalı borucuqlar Microwave tubes, magnetrons, excluding grid-controlled tubes	ədəd unit	114	13,3	706	17,1
854081	Qəbuledici və gücləndirici elektron trubka və lampaları Receiver or amplifier valves and tubes	ədəd unit	-	-	35	9,0
854089	Digər elektron mikrodalğalı borucuqlar və lampaları Valve and tubes, n.e.s.	ədəd unit	4	9,9	6 027	54,8
854099	Digər mikrodalğalı borucuqların hissələri Parts of thermionic or photo-cathode, valve and tubes, other than cathode-ray tubes	ton	0,1	4,9	0,01	0,2
854110	Yarımkeçirici diodlar Diodes, other than photosensitive or light emitting diodes	ədəd unit	49 679	84,1	32 302	55,9
854121	Yayma gücü 1 Vt-dan az olan yarımkeçirici tranzistorlar Transistors, other than photosensitive, dissipation rate < 1W	ədəd unit	758	2,6	1 436	31,2

...davamı			...continued			
HS üzrə kodu Code by HS	İKT məhsulunun adı ICT equipments	ölçü vahidi measure-ment	2018		2019	
			miqdarı quantity	min ABŞ \$ thsd US \$	miqdarı quantity	min ABŞ \$ thsd US \$
854129	Digər yarımqeçirici tranzistorlar <i>Transistors, other than photosensitive transistors, n.e.s.</i>	ədəd unit	273 318	600,2	359 623	949,7
854130	Yarımqeçirici tristor, dinistor və trinistorlar <i>Thyristors, diacs and triacs, other than photosensitive devices</i>	ədəd unit	5 900	196,1	1 489	485,1
854140	Fotohəssas yarımqeçirici cihazlar <i>Photosensitive semiconductor devices</i>	ədəd unit	97 224	2 481,9	243 408	4 762,5
854150	Digər yarımqeçirici cihazlar <i>Other semiconductor devices</i>	ədəd unit	193	9,4	6 581	14,2
854160	Yığılmış pyezoelektrik kristallar <i>Mounted piezo-electric crystals</i>	ədəd unit	2 199	13,1	354	0,4
854190	Yarımqeçirici cihazların hissələri <i>Parts for semiconductor devices</i>	ton	0,3	9,5	0,3	9,4
854231	Elektron integral sxemli prosessorlar və kontrollerlər, yaddaş qurğuları ilə <i>Processors and controllers, whether or not combined with memories, converters, logic circuits, amplifiers, clock and timing circuits, or other circuits</i>	ədəd unit	20 149	1 309,0	51 839	1 339,4
854232	Elektron integral sxemli yaddaş qurğuları <i>Memories</i>	ədəd unit	7 457	85,4	35 575	95,0
854233	Gücləndiricilər <i>Amplifiers</i>	ədəd unit	5 319	66,8	3 130	43,2
854239	Elektron integral sxemlər, digərləri <i>Electronic integrated circuits</i>	ədəd unit	27 904	414,2	43 011	141,2
854290	Elektron integral sxemlərinin hissələri <i>Parts for electronic integrated circuits and microassemblies</i>	kq kg	2 920	22,6	1 697,1	22,2
901320	Lazerlər, lazer diodlarından başqa <i>Lasers, other than laser diodes</i>	ədəd unit	15 431	423,7	189	298,7

**6.2. İxrac olunmuş İKT məhsulları**  
**6.2. ICT equipments exported from the country**

HS üzrə kodu Code by HS	İKT məhsulunun adı ICT equipments	ölçü vahidi measure- ment	2018		2019	
			miqdarı quantity	min ABŞ \$ thsd US \$	miqdarı quantity	min ABŞ \$ thsd US \$
	<b>CƏMİ</b>		<b>4 134,9</b>		<b>3 985,6</b>	
	<b>TOTAL</b>					
	<b>Kompüter və periferiya avadanlıqları</b>		<b>2 633,9</b>		<b>1 652,3</b>	
	<b>Computers and peripheral equipment</b>					
844331	İki və ya daha artıq əməliyyat yerinə yetirən, hesablama maşınına və ya şəbəkəyə qoşulma imkanı olan printerlər, surətçixarma və faksimal aparatı <i>Machines which perform two or more of the functions of printing, copying or facsimile transmission, capable of connecting to an automatic data processing machine or to a network</i>	ədəd unit	7	4,2	23	4,5
844332	Hesablama maşınına və ya şəbəkəyə qoşulma imkanı olan digər printerlər, surətçixarma və faksimal aparatı <i>Other, capable of connecting to an automatic data processing machine or to a network</i>	ədəd unit	47	265,9	69	14,9
847130	Çəkisi 10 kq-dan çox olmayan portativ hesablama maşınları <i>Portable data processing machines, weighing not more than 10 kg</i>	ədəd unit	205	35,5	95	33,5
847141	Bir korpusda prosessor və giriş-çıxış qurğusu olan hesablama maşınları <i>Data processing machines comprising in the same housing at least a central processing unit and an input and output unit</i>	ədəd unit	50	18,9	669	224,6
847149	Rəqəmli digər hesablama maşınları <i>Other digital automatic data processing machines</i>	ədəd unit	21	10,4	32	6,6
847150	Məlumatların işlənməsinin rəqəm blokları <i>Digital processing units</i>	ədəd unit	45	189,9	28	286
847160	Bir korpusda yaddaş qurğusu olan və ya olmayan giriş və ya çıxış qurğuları <i>Input or output units</i>	ədəd unit	35	0,7	85	14,8
847170	Hesablayıcı maşınların yaddaş qurğuları <i>Storage units</i>	ədəd unit	620	152,2	607	348,8
847180	Hesablayıcı maşınların digər qurğuları <i>Other units of automatic data processing machines</i>	ədəd unit	70	102,0	70	162,9
847190	Məlumatların işlənməsi üçün digər maşınlar <i>Other office equipment</i>	ədəd unit	32	10,7	37	194,8
847290	Pulların çeşidlənməsi, hesablınması və bağlanması üçün maşınlar <i>Other office equipment</i>	ədəd unit	2 408	1,6	4	0,1
847330	Hesablayıcı maşınlar və onların blokları üçün hissələr və ləvazimatlar <i>Parts and accessories of data processing machines and its units</i>	ton	1,33	1 824,5	0,9	348
852351	Məlumatların saxlanması üçün enerji asılılığı olmayan yarımkəçirici daşıyıcılar <i>Solid-state non-volatile storage devices</i>	ədəd unit	1 096	17,4	96	12,8

...davamı

...continued

HS üzrə kodu <i>Code by HS</i>	İKT məhsulunun adı <i>ICT equipments</i>	ölçü vahidi <i>measure- ment unit</i>	2018		2019	
			miqdarı <i>quantity</i>	min ABŞ \$ <i>thsd US \$</i>	miqdarı <i>quantity</i>	min ABŞ \$ <i>thsd US \$</i>
	Telekommunikasiya avadanlıqları <b>Communication equipment</b>			1 205,2		1 343,6
851711	Naqilli rabitə üçün naqilsiz dəstəyi olan telefon aparatları <i>Line telephone sets with cordless handsets</i>	ədəd <i>unit</i>	-	-	46	0,7
851712	Mobil və ya başqa simsiz rabitə şəbəkəsi üçün telefon aparatları <i>Telephones for cellular networks or for other wireless networks</i>	ədəd <i>unit</i>	98	8,6	166	33,1
851718	Digər telefon aparatları <i>Other telephones for</i>	ədəd <i>unit</i>	113	1,8	68	6,3
851761	Səsi, şəkili və ya başqa məlumatı ötürən və ya qəbuledən baza stansiyaları <i>Base stations</i>	ədəd <i>unit</i>	51	22,7	20	8,3
851762	Səsin, təsvirin və ya başqa məlumatların qəbul edilməsi, dəyişdirilməsi və ötürülməsi və ya bərpa edilməsi üçün maşınlar, kommunikasiya qurğuları <i>Machines for the reception, conversion and transmission or regeneration of voice, images or other data, including switching and routing apparatus</i>	ədəd <i>unit</i>	2 416	638,4	4 424	1 070,3
851769	Səsi, şəkili və ya başqa məlumatı ötürən və ya qəbuledən digər aparatlar, videofon və domofonlar <i>Other apparatus for transmission or reception of voice, images or other data, including apparatus for communication in a wired or wireless network</i>	ədəd <i>unit</i>	7	3,9	20	4,6
851770	Telefon aparatlarının və səsi, şəkili və ya başqa məlumatı ötürən və ya qəbuledən aparatların hissələri <i>Parts for telephone sets, including telephones for cellular networks or for other wireless networks</i>	ədəd <i>unit</i>	205	77,0	6 984	64,4
852550	Radioyayım və ya televiziya üçün ötürücü aparatura <i>Transmission apparatus</i>	ədəd <i>unit</i>	59	3,4	24	16,9
852560	Qəbuledici qurğusu olan ötürücü aparaturlar <i>Transmission apparatus incorporating reception apparatus</i>	ədəd <i>unit</i>	139	391,5	18	95,1
853110	Yanğın təhlükəsizliyini təmin etmək üçün elektrosiqnalizasiya qurğuları <i>Burglar or fire alarms and similar apparatus</i>	ədəd <i>unit</i>	86	57,9	205	43,9

...davamı

...continued

HS üzrə kodu Code by HS	İKT məhsulunun adı ICT equipments	ölçü vahidi measure- ment	2018		2019	
			miqdarı quantity	min ABŞ \$ thsd US \$	miqdarı quantity	min ABŞ \$ thsd US \$
Elektron avadanlıqlar			126,5		528,4	
Consumer electronic equipment						
851810	Mikrofonlar və onlar üçün altlıqlar Microphones and stands therefor	ədəd unit	44	0,7	5	1,1
851821	Korpora quraşdırılmış tək reproduktorlar Single loudspeakers, mounted in their enclosures	ədəd unit	19	0,3	37	4
851822	Bir korpusa quraşdırılmış reproduktor dəstləri Multiple loudspeakers, mounted in the same enclosure	ədəd unit	11	0,9	11	0,8
851829	Korpora quraşdırılmış və ya quraşdırılmamış digər reproduktorlar Loudspeakers, whether or not mounted in their enclosures	ədəd unit	70	4,0	15	0,3
851830	Baş telefonları, qulaqlıqlar, mikrofondan və rekrduktordan ibarət dəstlər Headphones and earphones, whether or not combined with a microphone, and sets consisting of a microphone and one or more loudspeakers	ədəd unit	234	5,4	447	18,3
851840	Elektrik səs tezlikləri gücləndiricilər Audio-frequency electric amplifiers	ədəd unit	18	0,9	7	2
851850	Elektrik səsgücləndirici dəstləri Electric sound amplifier sets	ədəd unit	1	0,2	2	5,6
851920	Dəmir pul, banknot, bank kartoçkası, jetonla işə salınan qrammofon vallarının səsləndiriciləri Apparatus operated by coins, banknotes, bank cards, tokens or by other means of payment	ədəd unit	7	22,5	-	-
851981	Radioda yayımlanma üçün səsləndirici qurğular Using magnetic, optical or semiconductor media	ədəd unit	40	1,44	-	-
851989	Digər səsləndirici aparatlar Sound recording or reproducing apparatus, other apparatus	ədəd unit	24	1,9	8	2,7
852190	Digər videoyazıcı və videocanlandırıcı aparatlar Video recording or reproducing apparatus, where or not incorporating a video tuner-other type	ədəd unit	23	1,8	19	7,9
852290	Video və səs maqnitofonlarının digər hissələri Other parts of video and audio players	ton	0,01	0,4	0,01	45,4
852580	Televiziya kameraları, rəqəmsal kameralar və yazan videokameralar Television cameras, digital cameras and video camera recorders	ədəd unit	32	9,1	41,0	27,1
852713	Xarici enerji mənbəyi olmadan işləyən səs yazan qurğusu olan radioqəbuledicilər Other apparatus combined with sound recording or reproducing apparatus	ədəd unit	1	0,2	-	-
852721	Xarici enerji mənbəyi ilə işləyən səs yazan qurğusu olan radioqəbuledicilər Combined with sound recording or reproducing apparatus	ədəd unit	17	2,3	10	0,2
852791	Radioyayım üçün digər qəbuledici aparatura, səsyazma və ya səsləndirmə üçün qurğularla birləşdirilmiş Combined with sound recording or reproducing apparatus	ədəd unit	-	-	5	0,7

...davamı

...continued

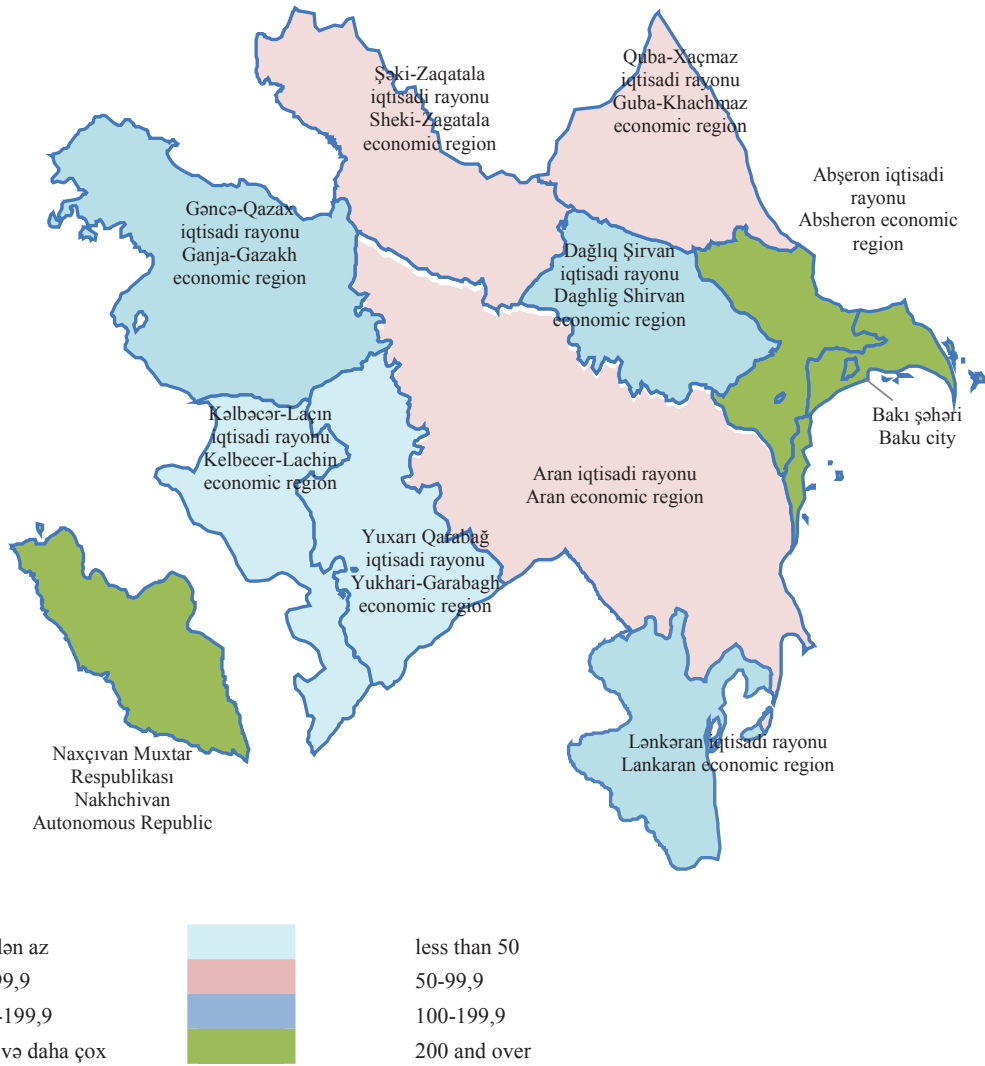
HS üzrə kodu Code by HS	İKT məhsulunun adı ICT equipments	ölçü vahidi measurement	2018		2019	
			miqdarı quantity	min ABŞ \$ thsd US \$	miqdarı quantity	min ABŞ \$ thsd US \$
852792	Radiyayım üçün digər qəbuledici aparatlara, səsyazma üçün qurğu birləşdirilməmiş, lakin saatla birləşdirilmiş <i>Not combined with sound recording or reproducing apparatus but combined with a clock</i>	ədəd unit	4	0,4	-	-
852849	Elektron-şua trubkası ilə digər monitorlar <i>Other cathode-ray tube monitors</i>	ədəd unit	-	-	14	7,4
852859	Digər monitorlar <i>Other monitors</i>	ədəd unit	1	31,5	62	263,4
852869	Digər proyektorlar <i>Other projectors</i>	ədəd unit	-	-	2	64,9
852871	Televiziya rabitəsi üçün tərkibində videodispley və ya ekran nəzərdə tutulmayan qəbuledici aparatlara <i>Not designed to incorporate a video display or screen</i>	ədəd unit	-	0,1	1243	57,3
852872	Televiziya rabitəsi üçün rəngli təsvirlə digər qəbuledici aparatlara <i>Reception apparatus for television</i>	ədəd unit	183	42,5	113	19,1
852873	Televiziya rabitəsi üçün qara-ağ və ya digər monoxrom təsvirlə qəbuledici aparatlara <i>Other, black and white or other monochrome</i>	ədəd unit	-	-	2	0,2

...davamı

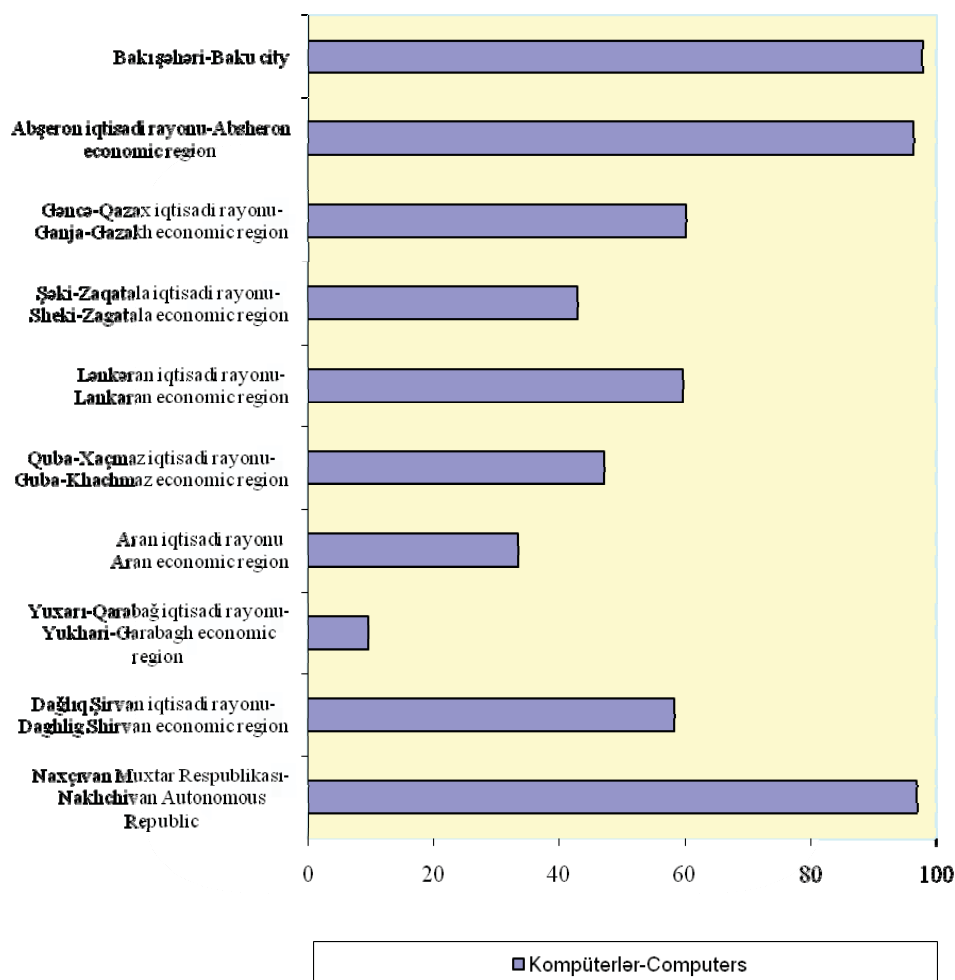
...continued

HS üzrə kodu Code by HS	İKT məhsulunun adı ICT equipments	ölçü vahidi measure- ment	2018		2019	
			miqdarı quantity	min ABŞ \$ thsd US \$	miqdarı quantity	min ABŞ \$ thsd US \$
Digər İKT məhsulları			169,3		461,3	
Other ICT goods						
852352	Yarımkeçirici “intelektual kartoçkalar” Smart cards	ədəd unit	7	0,1	-	-
852380	Səs yazılışı və ya başqa hallar üçün digər daşıyıcılar Discs, tapes, solid-state non-volatile storage device	ədəd unit	13	0,5	1	0,1
852910	Antenalar, bütün tiplərdən olan antena əksediciləri Aerials and aerial reflectors of all kinds; parts suitable for use	ton	0,1	12,6	0,04	10,6
852990	Radio və video avadanlıqlarının digər hissələri Other parts of radio and video equipments	ton	0,2	47,5	0,09	377,3
853400	Çap sxemləri Printed circuits	kq kg	24,5	4,3	12,3	5,1
854110	Yarımkeçirici diodlar Diodes, other than photosensitive or light emitting diodes	ədəd unit	7	0,02	-	-
854140	Fotohəssas yarımkeçirici cihazlar Photosensitive semiconductor devices	ədəd unit	11	0,2	4	7,5
854150	Digər yarımkeçirici cihazlar Other semiconductor devices	ədəd unit	70	6,7	12	1,2
854231	Elektron inteqral sxemli prosessorlar və kontrollerlər, yaddaş qurğuları ilə Processors and controllers, whether or not combined with memories, converters, logic circuits, amplifiers, clock and timing circuits, or other circuits	ədəd unit	44	81,4	67	50,2
854232	Elektron inteqral sxemli yaddaş qurğuları Memories	ədəd unit	3	3,0	4	3,6
854233	Gücləndiricilər Amplifiers	ədəd unit	-	-	-	-
854239	Elektron inteqral sxemlər, digərləri Electronic integrated circuits	ədəd unit	27	13,0	5	4
854290	Elektron inteqral sxemlərinin hissələri Parts for electronic integrated circuits and microassemblies	kq kg	-	-	0,7	0,1
901320	Lazerlər, lazer diodlarından başqa Lasers, other than laser diodes	ədəd unit	3	0,01	7	1,6

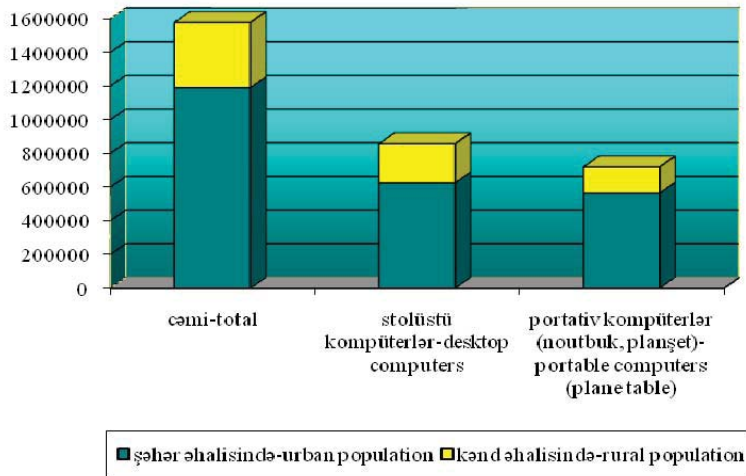
**Ev təsərrüfatları üzrə əhəlinin hər 1000 nəfərinə düşən kompüterlərin sayı, ədəd**  
**Computers per 1000 population by households, unit**



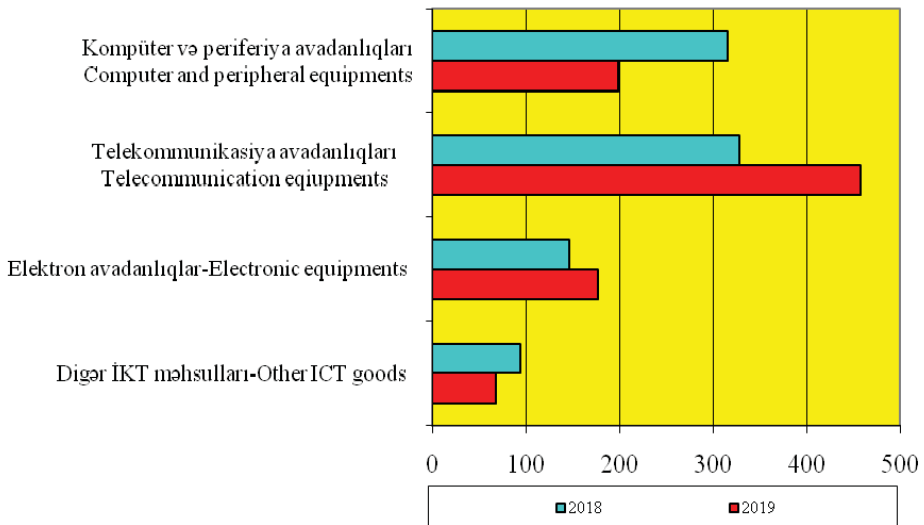
**Kompüterü olan ev təsərrüfatlarının ölkə üzrə bütün ev təsərrüfatlarında xüsusi çəkisi, faizlə**  
**Proportion of households having computers in all households, in percentage**



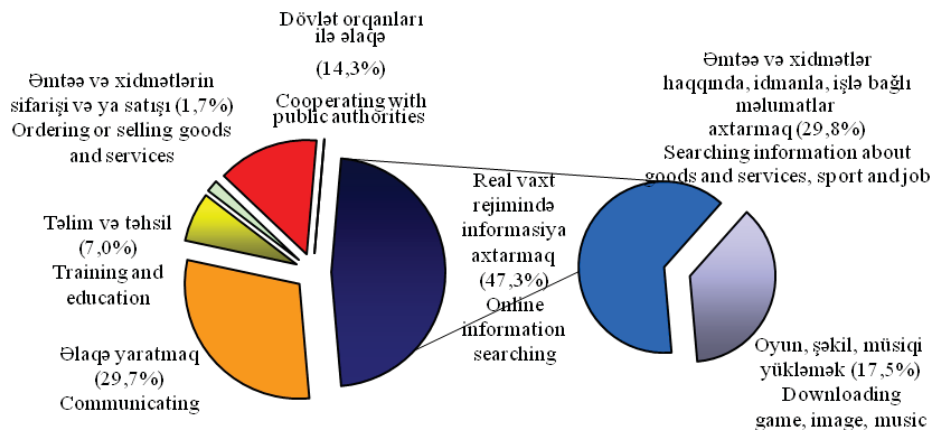
**Ev təsərrüfatlarında mövcud olan kompüterlərin sayı, ədəd**  
**Availability of computers in households, units**



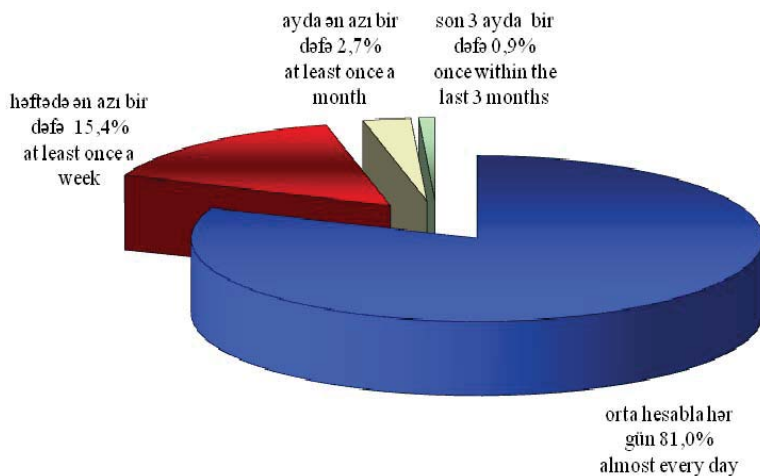
**İdxal olunmuş İKT məhsullarının dəyəri, milyon manat**  
**ICT equipments imported to the country, million manats**



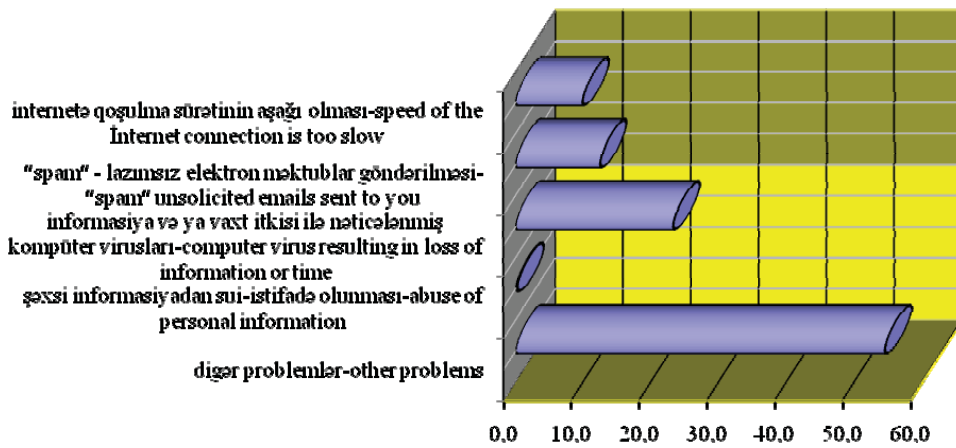
**İnternet istifadəçilərinin internetdən istifadə məqsədlərinin strukturu, yekuna nisbətən faizlə**  
**Distribution of Internet users by purposes, as % to total**



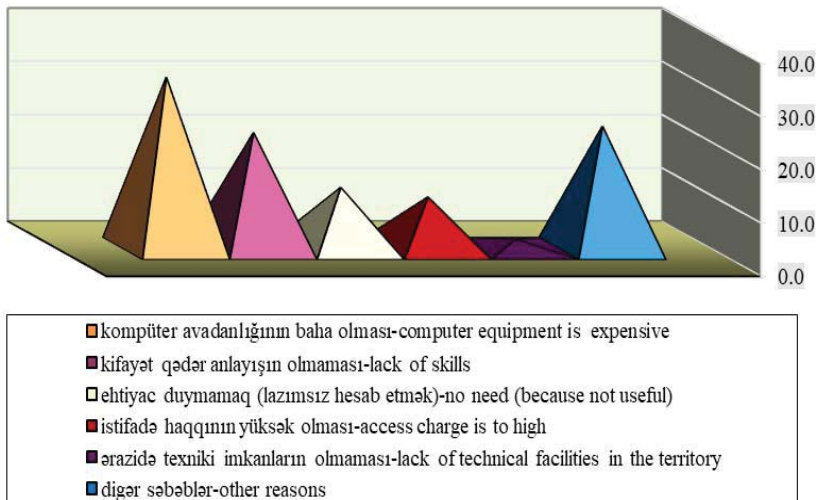
**Əhəlinin kompüterdən istifadə tezliyi, yekuna nisbətən faizlə**  
**Frequency of computer using by population, as % to total**



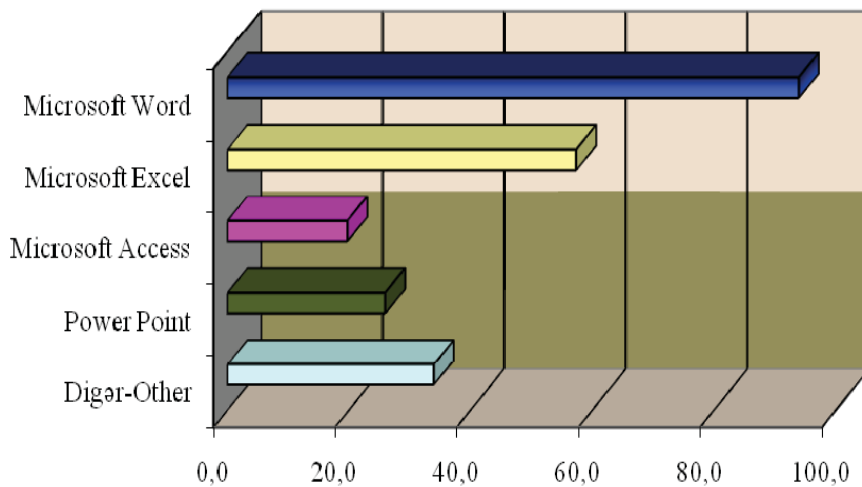
**İnternetə qoşularkən rast gəlinmiş problemlərin strukturu, yekuna nisbətən faizlə**  
**Distribution of Internet connection problems, as % to total**



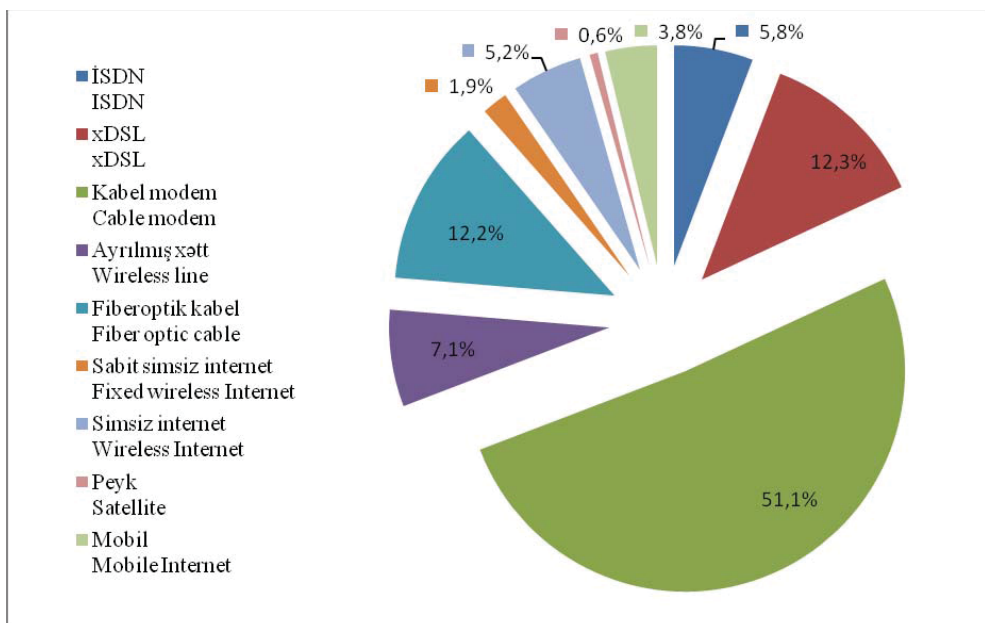
**Ev təsərrüfatının internetə çıxışı olmamasının səbəbləri, yekuna nisbətən faizlə**  
**Reasons of unavailability of households access to internet, as % to total**



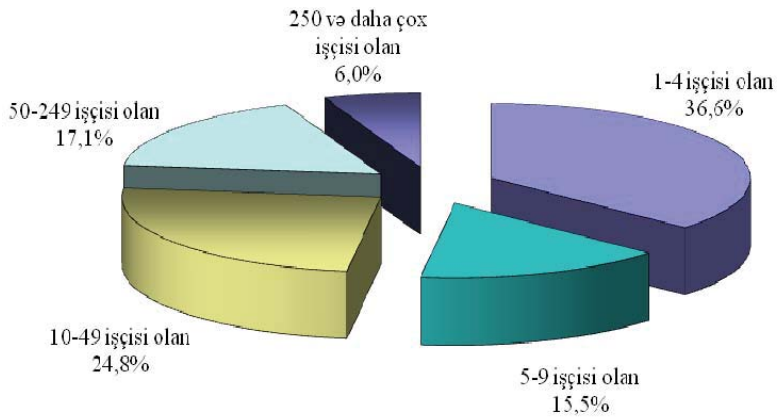
**Kompüter istifadəçilərinin tətbiqi proqram paketlərindən istifadə bacarıqları, yekuna nisbətən faizlə**  
**Distribution of computer users by ability to use applied program packages, as % to total**



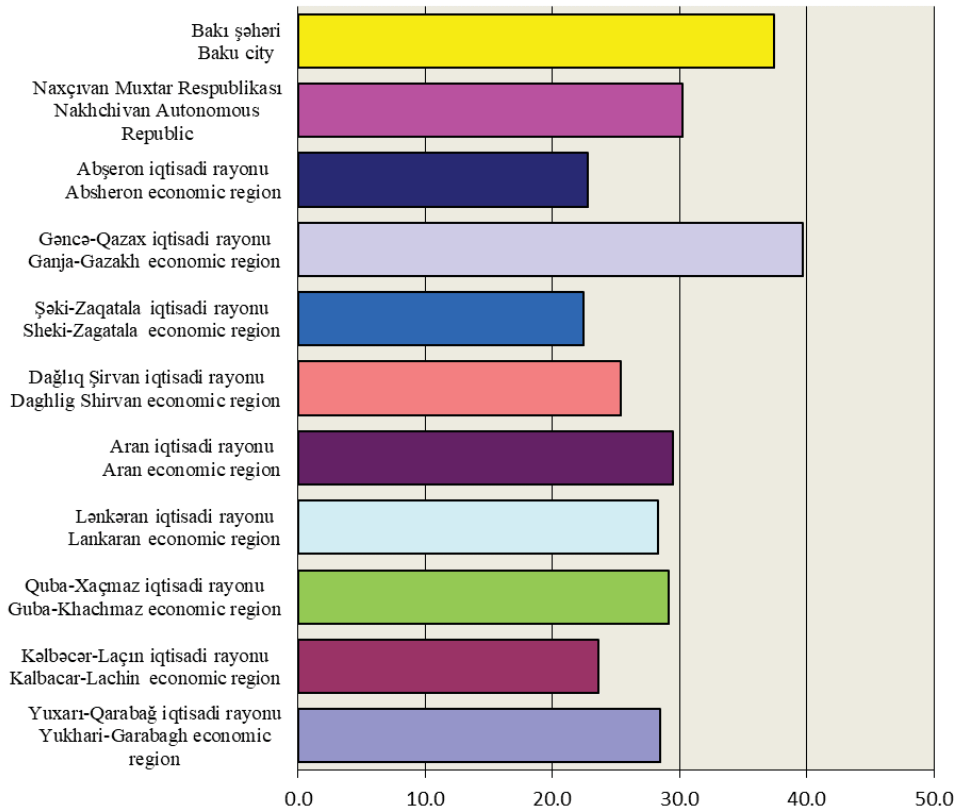
**Müəssisələrin internetə qoşulma növünə görə bölgüsü, yekuna nisbətən faizlə**  
**Distribution of enterprises by types of Internet connection, as % to total**



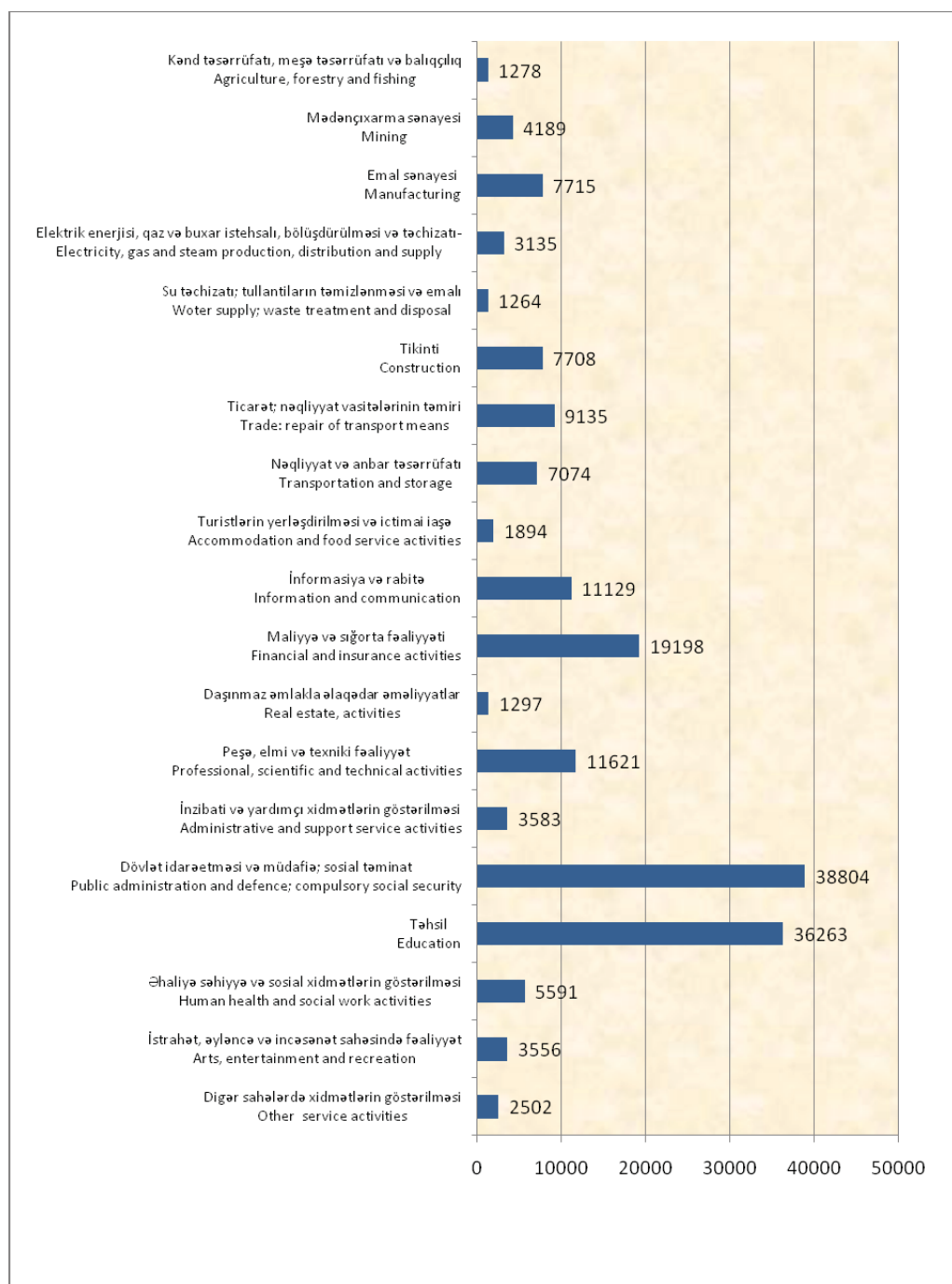
**Kompüterdən istifadə etmiş müəssisələrin işçilərinin sayına görə bölgüsü, yekuna nisbətən faizlə**  
**Distribution of enterprises by types of Internet connection, as % to total**



**Kompüterlərdən istifadə etmiş işçilərin fəaliyyət göstərən müəssisələrdə çalışan bütün işçilərin siyahı sayına nisbəti, faizlə**  
**Share of computer users in total number of employees engaged in enterprises, in percentage**



**Müəssisələrdə internetə çıxışı olan kompüterlərin sayı, vahid**  
**Number of computers connected to Internet, unit**



### Metodoloji izahat

**Ev təsərrüfatı** dedikdə, büdcəsi və yaşayış yeri (ev, mənzil, otaq və s.) ümumi olan bir və ya bir neçə şəxslər qrupu başa düşülür. Bu zaman qohumluq əlaqəsi vacib sayılır və bir yerdə yaşayan, ümumi təsərrüfatı olan ev təsərrüfatı üzvləri qohum olmaya bilər.

**Kompüterlərə** fərdi stolüstü və səyyar (noutbuk, planşet) portativ kompüterlər daxildir. Kompüter istifadəçiləri yerindən asılı olmayaraq son 12 ay ərzində kompüterdən istifadə etmişlərdir. Kompüterdən istifadə edən əhəlinin xüsusi çəkisini kompüterdən istifadə etmiş 7 yaş və yuxarı yaş qrupunda olan əhəlinin həmin yaş qrupu üzrə əhəlinin sayına bölünməsi və alınmış nəticənin 100-ə vurulması yolu ilə hesablanır.

**İnternet istifadəçiləri** isə internet şəbəkəsinə qoşulmuş, internetdən istifadə etmiş şəxslər hesab olunur. İstifadəçilərin sayını əhəlinin ümumi sayına bölmək və 100-ə vurmaqla hər 100 nəfərə düşən internet istifadəçilərinin sayı tapılır. İnternet istifadəçisi tələbə və ya şagird olduqda, o, internetdən "təhsil müəssisəsində" (təhsil aldığı yerdə) istifadə etmiş, müəllim olduqda "iş yerində" internetdən istifadə etmiş şəxs kimi nəzərə alınmışdır.

**İnternet çıxışı olan ev təsərrüfatları** dedikdə yaşayış yerindən (evdən, mənzildən) kompüter, mobil telefon və digər İKT avadanlıqları vasitəsilə internet şəbəkəsinə çıxışı olan ev təsərrüfatları başa düşülür.

**İnternetdən istifadə etmiş əhali** son 12 ay ərzində istifadə yerindən asılı olmayaraq internet vasitəsilə hər hansı məqsəd üçün internetdən istifadə etmiş şəxslərdir. İnternetdən istifadə edən əhəlinin xüsusi çəkisini internetdən istifadə etmiş 7 yaş və yuxarı yaş qrupunda olan əhəlinin həmin yaş qrupu üzrə əhəlinin sayına bölünməsi və alınmış nəticənin 100-ə vurulması yolu ilə hesablanır.

**İKT sektoruna** informasiya və məlumatların elektron formada saxlanması, ötürülməsi və göstərilməsini əhatə edən aşağıdakı istehsal və xidmət sahələri daxildir:

- elektron detallarının istehsalı;
- elektron platalarının istehsalı;
- kompüterlərin və periferiya qurğularının istehsalı;
- elektron və radioelementlərin istehsalı;
- ötürücü cihazların istehsalı;
- səsli və təsviri qəbul etmək yazmaq və göstərmək üçün cihazların istehsalı;
- əməliyyat-axtarış fəaliyyətinin həyata keçirilməsinə müvəkkil edilməmiş hüquqi və fiziki şəxslər tərəfindən qeyri leqal yolla informasiya alınması üçün nəzərdə tutulmuş texniki vasitələrin işlənməsi, istehsalı;
- məişət elektron avadanlıqlarının istehsalı;
- maqnit və optik daşıyıcıların istehsalı;
- kompüterlərin, kompüter periferiya

### Methodological explanation

**Household** refers to an individual or a group of individuals having common budget and living location (dwelling, flat, room etc.). The ties of relationship is not important, and household members living together and having common economy may not be relatives.

**Computers** refer the number of computers installed in a country. The statistic includes PCs, laptops, notebooks etc, but excludes terminals connected to mainframe and mini-computers that are primarily intended for shared use, and devices such as smart-phones and personal digital assistants (PDAs) that have only some, but not all, of the components of a PC (e.g. they may lack a full-sized keyboard, a large screen, an internet connection, drives etc.). Computer users refer to persons who have used computer within 12 months irrespective of their place. Computers per 100 inhabitants is obtained by dividing the estimated number of computers in use by the population and multiplying by 100.

**Internet users** are persons have connection to internet and used it and internet users per 100 inhabitants is obtained by dividing the number of internet users by the number of population and multiplying by 100.

**Households with internet access** are households having access via computer, mobile phone, and other ICT equipments regardless the place of residence.

**Population used internet** - persons using Internet during the last 12 months regardless of place of residence and for different purposes. Share of population used internet is obtained by dividing the number of internet users aged 7 years old and over by the population at the same age group and multiplying by 100.

**ICT sector** consists of production and service fields that cover storing, transmitting and reading the information and data in the electronic format. It comprises by NACE

- manufacture of office machinery;
- manufacture of computers and other information processing equipment;
- manufacture of insulated wire and cable;
- manufacture of electronic valves and tubes and other electronic components;
- manufacture of television and radio transmitters and apparatus for line telephony and line telegraphy;
- manufacture of television and radio receivers,

avadanlıqlarının və proqram təminatının topdan satışı;

- elektron və telekommunikasiya avadanlıqlarının və onların hissələrinin topdan satışı;

- əməliyyat-axtarış fəaliyyətinin həyata keçirilməsinə müvəkkil edilməmiş hüquqi və fiziki şəxslər tərəfindən qeyri leqal yolla informasiya alınması üçün nəzərdə tutulmuş texniki vasitələrin topdan satışı;

- əməliyyat-axtarış fəaliyyətinin həyata keçirilməsinə müvəkkil edilməmiş hüquqi və fiziki şəxslər tərəfindən qeyri leqal yolla informasiya alınması üçün nəzərdə tutulmuş texniki vasitələrin ölkəyə gətirilməsi;

- kompüter oyunlarının nəşri;

- sair proqram təminatının nəşri;

- simli telekommunikasiya fəaliyyəti;

- telefon rabitəsi;

- teleqraf rabitəsi;

- teleks;

- simsiz telekommunikasiya fəaliyyəti;

- mobil telefon rabitəsi xidmətlərinin göstərilməsi;

- peyk rabitəsi xidmətlərinin göstərilməsi;

- sair telekommunikasiya fəaliyyəti;

- internet rabitəsi;

- proqram təminatının işlənməsi;

- hesablama texnikası vasitələri üzrə məsləhətlər;

- sair məsləhətlər və proqram təminatının göndərilməsi;

- informasiya mühafizə vasitələrinin layihələndirilməsi və istehsalı sahəsində fəaliyyət;

- məlumat texnologiyaları və hesablama texnikası sahəsində sair fəaliyyət;

- məlumatların işlənməsi və bununla bağlı fəaliyyət;

- veb sahifələrindən (internet portallarından) istifadə;

- kompüterlərin və periferiya avadanlıqlarının təmiri;

- rabitə avadanlıqlarının növləri.

**İKT məhsulları** elektron formada məlumatların işlənməsi və rabitə funksiyasının, o cümlədən fiziki hadisələrin yazılması, ölçülməsi, ötürülməsi və göstərilməsi, habelə fiziki proseslərin nəzarəti funksiyalarını yerinə yetirən avadanlıqlar hesab olunur.

**İKT-nin inkişafı indeksi** - dünya ölkələrində İKT-nin inkişaf dinamikasını xarakterizə edən əsas göstərici hesab olunur və BTİ tərəfindən müəyyənləşdirilmiş bu göstərici İKT üzrə əsas göstəricilərin bərgə təmsil olunması və ümumiləşdirilməsi, onların müvafiq dövrlər üzrə müqayisəsi ilə xarakterizə olunur. İndeks hesablanarkən 11 göstəricidən istifadə olunur və dünya səviyyəsində hər bir göstərici üzrə ideal orta göstərici (median göstəricisi) və aqreqasiya üçün onların xüsusi çəkili müəyyənləşdirilmişdir. Hər bir göstərici üzrə ayrı-ayrı ölkələrin fərdi məlumatları müəyyən olunmuş orta göstəriciyə bölünür və həmin göstərici üzrə müəyyənləşdirilmiş xüsusi çəkisi vurulur. Aqreqasiyada "İKT-yə giriş" adlı birinci və "İKT-dən istifadə" adlı ikinci qrupun hər birinin xüsusi çəkisi 40%, "İKT bilikləri" üzrə üçüncü qrupun xüsusi çəkisi isə 20%-dir. Birinci qrupun tərkibində hər bir göstəricinin xüsusi çəkisi 20%, ikinci və üçüncü qrupda isə hər bir

sound or video recording or reproducing apparatus and associated goods;

- manufacture of instruments and appliances for measuring, checking, testing, navigating and other purposes, except industrial process control equipment;

- manufacture of industrial process control equipment;

- wholesale of electrical household appliances and radio and television goods;

- wholesale of computers, computer peripheral equipment and software;

- wholesale of other office machinery and equipment;

- telecommunications;

- renting of office machinery and equipment, including computers;

- hardware consultancy;

- publishing of software;

- other software consultancy and supply;

- data processing;

- database activities;

- maintenance and repair of office, accounting and computing machinery;

- other computer related activities.

**ICT goods** are intended to fulfill the function of information processing and communication by electronic means, including transmission and display, or use electronic processing to detect, measure and/or record physical phenomena, or to control a physical process.

**ICT Development Index** is a main indicator characterizing development dynamics of the ICT in the world countries. This indicator is defined by ITU and represents and summarizes ICT basic indicators for comparison by corresponding periods. While calculating index, 11 indicators are used and ideal middle indicator (median indicator) and specific weights for aggregation are defined in the world level on each indicator. Private data on some countries are divided into the middle of specified indicator on each indicator and multiplied specific weight defined on the same indicator. In aggregation specific weight of each groups the first named "Introduction to ICT" and the second "Usage from ICT" is 40%, but specific weight on "ICT knowledge" is 20%. Specific weight of each indicator in the first group is 20%, but in the second and third groups specific weight of each indicator is

göstəricinin xüsusi çəkisi 33% səviyyəsindədir. Göstəricinin üstünlüyü ondan ibarətdir ki, dünya ölkələri üzrə İKT-nin inkişaf səviyyəsini hər hansı fərdi göstərici ilə deyil, aqreqasiya olunmuş orta göstəricilər əsasında müqayisə etmək mümkündür. Birinci qrupda əhalinin hər 100 nəfərinə düşən sabit şəbəkə telefonları, əhalinin hər 100 nəfərinə düşən mobil telefon abunəçiləri, bir internet istifadəçisinə düşən beynəlxalq internet kanalın həcmi, kompüterli olan ev təsərrüfatlarının xüsusi çəkisi, evdə internetə çıxışı olan ev təsərrüfatlarının xüsusi çəkisi, ikinci qrupda hər 100 nəfərə düşən internet istifadəçilərinin sayı, hər 100 nəfərə düşən sabit genişzolaqlı internet abunəçilərinin sayı, hər 100 nəfərə düşən genişzolaqlı mobil telefon abunəçilərinin sayı, üçüncü qrupda isə əhalinin savadlılıq səviyyəsi, ali və orta təhsilin ümumi qeydiyyat əmsalı göstəriciləri əsas götürülür.

in the level of 33%. Advantage of indicator consist of that, development level of ICT on world countries is possible compare on the basis of aggregated middle indicators not by any private indicator. In the first group are basically taken indicators on fixed telephone lines for per 100 inhabitants, mobile cellular telephone subscriptions for per 100 population, volume of the International Internet Bandwidth for per internet user, proportion of households with computer, proportion of households with internet access at home, in the second group number of internet users for per 100 inhabitants, number of fixed broadband internet subscribers per 100 inhabitants, number of mobile broadband subscriptions per 100 inhabitants, in the third group adult literacy rate, gross enrolment ratio (higher and secondary).

---

\* İzahat və təriflərin hazırlanmasında beynəlxalq təşkilatların rəsmi nəşrlərindən istifadə olunmuşdur.

\* *Publications of international organizations are used on preparation of definition and conception.*

“Azərbaycanda informasiya cəmiyyəti” / Statistik məcmuə / Bakı, 2020  
“Information society in Azerbaijan” / Statistical yearbook / Baku, 2020

Məcmuənin hazırlanmasına ümumi rəhbərlik:	Tahir Budaqov
Buraxılış üzrə məsul:	Xidmət statistikasi şöbəsi
Şöbə müdiri:	Gülbalə Quliyev
İcraçılar:	İsmayıl Süleymanov Arzuman Zeynili
Tel:	(+994 12) 377-10-70 (2222)

<i>General leadership for preparation of yearbook:</i>	<i>Tahir Budagov</i>
<i>Responsible for issue:</i>	<i>Department of Service Statistics</i>
<i>Head of Department:</i>	<i>Gulbala Guliyev</i>
<i>Executors:</i>	<i>Ismail Suleymanov</i> <i>Arzuman Zeynili</i>
<i>Tel:</i>	<i>(+994 12) 377-10-70 (2222)</i>

“9 №-li” kiçik müəssisənin  
mətbəəsində çap olunmuşdur.  
Format: 70x100 1/16  
Tiraj: 90 ədəd