



AZƏRBAYCAN RESPUBLİKASININ DÖVLƏT STATİSTİKA KOMİTƏSİ  
STATE STATISTICAL COMMITTEE OF THE REPUBLIC OF AZERBAIJAN

# AZƏRBAYCANDA MİKRO, KİÇİK VƏ ORTA SAHİBKARLIQ



MICRO, SMALL AND MEDIUM  
ENTREPRENEURSHIP  
IN AZERBAIJAN

2021

**AZƏRBAYCAN RESPUBLİKASININ  
DÖVLƏT STATİSTİKA KOMİTƏSİ**

THE STATE STATISTICAL COMMITTEE  
OF THE REPUBLIC OF AZERBAIJAN

**AZƏRBAYCANDA  
MİKRO, KİÇİK VƏ ORTA SAHİBKARLIQ**

MICRO, SMALL AND MEDIUM ENTREPRENEURSHIP  
IN AZERBAIJAN

**Rəsmi nəşr**  
Official publication

**STATİSTİK MƏCMUƏ**  
STATISTICAL YEARBOOK

**2021**



## Müqəddimə

Məcmuə mikro, kiçik və orta sahibkarlıq subyektlərinin fəaliyyətini əks etdirməklə, hüquqi şəxslərlə yanaşı, mikro sahibkarlıq subyekti hesab olunan fərdi sahibkarlar – fiziki şəxslər üzrə də kompleks məlumatları əhatə edir və Avropa İttifaqının (Aİ) “Biznes statistikasına sahəsində məlumatların toplanması, işlənilməsi, təhlili, nəşri və yayımlanması işlərini gücləndirmək məqsədilə Dövlət Statistika Komitəsinə və İqtisadiyyat Nazirliyi yanında Dövlət Vergi Xidmətinə dəstək” Tvinning layihəsi çərçivəsində beynəlxalq ekspertlər tərəfindən verilmiş tövsiyələr nəzərə alınmaqla hazırlanmışdır. 2019-cu və 2020-ci illərdə mikro, kiçik və orta sahibkarlıq subyektlərinin əsas makroiqtisadi göstəriciləri, onların ölkə iqtisadiyyatında payı, yeni yaradılmış və ləğv edilmiş sahibkarlıq subyektlərinin sayı, investisiya qoyuluşları, xərcləri, sahibkarlıq subyektlərində çalışan muzzdlu işçilərin sayı, əməkhaqları və digərlərinə dair məlumatlar məcmuədə əks olunur.

Məlumatlardan rahat istifadəni, iqtisadi regionlar üzrə müqayisələrin aparılmasını asanlaşdırmaq üçün informasiyalar qruplaşdırılmışdır. Ayrı-ayrı göstəricilər fəaliyyət və mülkiyyət növləri, iqtisadi rayonlar üzrə verilmişdir.

**Qeyd:** Mikro, kiçik və orta sahibkarlıq subyektləri Azərbaycan Respublikası Nazirlər Kabinetinin 2018-ci il 21 dekabr tarixli 556 nömrəli qərarı ilə təsdiq edilmiş mikro, kiçik, orta və iri sahibkar meyarlarına uyğun olaraq müəyyən edilmişdir. Mikro sahibkarlara işçilərinin orta siyahı sayı 10 nəfərdək, illik gəliri 200 min manatadək olan, kiçik sahibkarlara işçilərinin orta siyahı sayı 11 nəfərdən 50 nəfərdək, illik gəliri 200 min manatdan 3000 min manatadək olan, orta sahibkarlara işçilərinin orta siyahı sayı 51 nəfərdən 250 nəfərdək, illik gəliri 3000 min manatdan 30000 min manatadək olan müəssisələr aid edirlər.

Məcmuə iqtisadçılar, tələbələr, elmi işçilər və digər istifadəçilər üçün nəzərdə tutulmuşdur. Nəşrlərdə və çap işlərində statistik məlumatdan istifadə edərkən Azərbaycan Respublikasının Dövlət Statistika Komitəsinə istinad edilməlidir.

### Xüsusi işarələr:

- “-” hadisə baş verməmişdir
- “...” məlumat mövcud deyil və ya konfidensial xarakter daşıyır
- “0,0” məlumat çox kiçik rəqəmlə xarakterizə olunur
- “x” müqayisə mümkün deyil

### İzahlar:

“Rəsmi statistika haqqında” Azərbaycan Respublikası Qanununun 22-ci maddəsində yekun statistik məlumatların yayılması üçün müəyyən edilmiş qaydalara uyğun olaraq 18, 21, 22 və 23 nömrəli cədvəllərdə bir sıra rayonlar üzrə məlumatlar göstərilməmişdir. Lakin bu məlumatlar ölkə, müvafiq iqtisadi rayon və rayonlar (şəhərlər) üzrə yekunlara daxil edilmişdir.

Bəzi hallarda yekunla toplananların cəmi arasındakı fərq rəqəmlərin yuvarlaqlaşdırılması ilə izah olunur.

Cari ilə dair məlumatlar növbəti dəqiqləşdirilmiş statistik hesabatlar əsasında sonrakı nəşrlərdə korrektə edilə bilər.

Bu nəşrdə dərc edilmiş məlumatlar növbəti nəşrlərdə məlumat mənbələrində baş verən dəyişikliklərə uyğun olaraq dəqiqləşdirilə bilər.

Sahibkarlıq fəaliyyəti ilə məşğul olan fiziki şəxslər üzrə məlumatlar mikro sahibkarlıq subyektlərinə dair məlumatlara daxil edilmişdir.

## Introduction

Yearbook reflects activity of micro, small and medium entrepreneurship subjects and covers complex data on private entrepreneurs – natural persons which are considered as micro entrepreneurship subjects, along with legal entities and has been prepared taking into account the recommendations of the international experts in the framework of the European Union (EU) Twinning project “Support to the State Statistical Committee and the State Tax Service under the Ministry of Economy to strengthen collection, harmonization, analysis, publishing and dissemination of business statistics”. The main macroeconomic indicators of micro, small and medium entrepreneurship subjects in 2019 and 2020, their share in the country economy, the number of newly created and liquidated entrepreneurship subjects, the number of employees working in the businesses, wage-fund, investments, expenses and other information are reflected in the yearbook.

For user friendly data and for providing comparison between economic regions, all indicators were grouped. Separate indicators are shown by types of activity and property, economic regions.

***Note:** Micro, small and medium entrepreneurship subjects were determined according to the criteria on micro, small, medium and large entrepreneurs approved by the decision of the Cabinet of Ministers of the Republic of Azerbaijan dated December 21, 2018, № 556. Micro entrepreneurs include enterprises with average employee payroll of 10 and annual revenue of 200 thousand manats, small entrepreneurs include enterprises with average employee payroll from 11 to 50 and annual revenue from 200 thousand manats to 3000 thousand manats, medium entrepreneurs include enterprises with average employee payroll from 51 to 250 and annual revenue from 3000 thousand manats to 30000 thousand manats.*

*The yearbook is intended for economists, students, scientists and other users. While using statistical information in publications and press materials the reference should be made to the State Statistical Committee of the Republic of Azerbaijan.*

### Conventional signs:

- “-” not applicable
- “...” data are missing (not presented) or confidential
- “0,0” negligible magnitude
- “x” comparisons are not possible

### Explanations:

*According to the rules established for final statistical data dissemination in the Article 22 of the Law of the Republic of Azerbaijan “On Official Statistics”, the data on several districts are not presented in the tables 18, 21, 22 and 23. However, these data have been included in the totals on the country, corresponding economic region and districts (cities).*

*In some cases, negligible discrepancies between totals and sum of their components are due to rounding of figures.*

*Data for current year could be adjusted in further publications based on the next precised statistical reports.*

*The data published in this release may be updated according to changes in the data that will be in future publications.*

*Data on natural persons engaged in entrepreneurship activity are included in the data on micro-entrepreneurship subjects.*

## Mündəricat

### Content

Cədvəl Table	Səhifə Page
<b>1. Mikro, kiçik və orta sahibkarlıq subyektlərinin əsas makro-iqtisadi göstəriciləri</b> Main macro-economic indicators of micro, small and medium entrepreneurship subjects.....	23
<b>1.1 Ölkə iqtisadiyyatında mikro, kiçik və orta sahibkarlıq subyektlərinin payı, faizlə</b> Share of micro, small and medium enterprises in the economy of the country, percentage.....	23
<b>2. Fəaliyyətdə olan mikro, kiçik və orta sahibkarlıq subyektlərinin sayı</b> The number of active micro, small and medium enterprises.....	24
<b>3. Fəaliyyətdə olan mikro, kiçik və orta sahibkarlıq subyektlərinin iqtisadi rayonlar və inzibati ərazi vahidləri üzrə bölgüsü</b> Breakdown number of micro, small and medium enterprises by economic regions and administrative territorial units.....	25
<b>4. Yeni yaradılmış mikro, kiçik və orta sahibkarlıq subyektlərinin sayı</b> Number of newly created micro, small and medium entrepreneurship subjects.....	29
<b>4.1 Ləğv edilmiş mikro, kiçik və orta sahibkarlıq subyektlərinin sayı</b> Number of liquidated micro, small and medium entrepreneurship subjects.....	29
<b>5. İqtisadi fəaliyyət və mülkiyyət növləri üzrə fəaliyyətdə olan mikro, kiçik və orta sahibkarlıq subyektlərinin sayı</b> The number of active micro, small and medium enterprises by economic activity and ownership types .	32
<b>6. İqtisadi fəaliyyət növləri üzrə yeni yaradılmış, ləğv edilmiş və hesabat dövrünün sonu vəziyyətinə qeydiyyatda olan sahibkarlıq subyektlərinin sayı</b> Number of registered, newly created and liquidated enterprises by economic activity types at the end of the year .....	37
<b>7. İqtisadi fəaliyyət və mülkiyyət növləri üzrə yeni yaradılmış mikro, kiçik və orta sahibkarlıq subyektlərinin sayı</b> The number of newly created micro, small and medium-sized entrepreneurship subjects by economic activities and ownership types .....	38
<b>8. İqtisadi fəaliyyət və mülkiyyət növləri üzrə ləğv edilmiş mikro, kiçik və orta sahibkarlıq subyektlərinin sayı</b> The number of liquidated micro, small and medium-sized entrepreneurship subjects by economic activities and ownership types .....	43

<b>9. İqtisadi fəaliyyət və mülkiyyət növləri üzrə mikro, kiçik və orta sahibkarlıq subyektləri tərəfindən yüklənmiş malların, yerinə yetirilmiş işlərin, göstərilmiş xidmətlərin dəyəri</b> Value of goods loaded, works executed, services rendered by micro, small and medium enterprises by economic activity and ownership types, thsd. manats .....	48
<b>10. İqtisadi fəaliyyət və mülkiyyət növləri üzrə mikro, kiçik və orta sahibkarlıq subyektlərində çalışan muzzdlu işçilərin sayı</b> The number of employees in micro, small and medium-sized businesses by economic activity and ownership types.....	54
<b>11. İqtisadi fəaliyyət və mülkiyyət növləri üzrə mikro, kiçik və orta sahibkarlıq subyektlərində çalışan əcnəbilərin sayı</b> The number of foreigners working in micro, small and medium-sized businesses by types of economic activity and ownership types .....	59
<b>12. İqtisadi fəaliyyət növləri üzrə yüklənmiş malların, yerinə yetirilmiş işlərin, göstərilmiş xidmətlərin ümumi dəyərində mikro, kiçik və orta sahibkarlıq subyektlərinin payı</b> Value of goods loaded, works executed, services performed, rendered by micro, small and medium enterprises by economic activity types, share of total by entrepreneurship, percentage.....	64
<b>13. İqtisadi fəaliyyət növləri üzrə müəssisələrdə işləyən muzzdlu işçilərin ümumi sayında mikro, kiçik və orta sahibkarlıq subyekti olan müəssisələrdə çalışanların payı, faizlə</b> Employees in micro, small and medium-sized businesses by economic activity types, share of total by businesses, percentage.....	67
<b>14. İqtisadi fəaliyyət növləri üzrə mikro, kiçik və orta sahibkarlıq subyektləri tərəfindən əsas kapitəla yönəldilmiş vəsaitlərin dəyəri, min manat</b> Value of funds directed to fixed capital by micro, small and medium enterprises by type of economic activities, thsd.manats .....	68
<b>15. İqtisadi fəaliyyət növləri üzrə sahibkarlıq subyektləri tərəfindən əsas kapitəla yönəldilmiş vəsaitlərin ümumi dəyərində mikro, kiçik və orta sahibkarlıq subyektlərinin payı, faizlə</b> Share of micro, small and medium enterprises in gross value of investments directed to main capital by type of economic activities, percentage.....	69
<b>16. Mikro, kiçik və orta sahibkarlıq subyektləri tərəfindən əsas kapitəla yönəldilmiş vəsaitlərin iqtisadi rayonlar üzrə bölgüsü, min manat</b> Distribution of funds directed to fixed capital of micro, small and medium enterprises by economic regions, thsd. manats.....	70
<b>17. İqtisadi fəaliyyət və mülkiyyət növləri üzrə mikro, kiçik və orta sahibkarlıq subyekti olan müəssisələrdə muzzdlu işləyən qadınlərin sayı, nəfər</b> The number of women employed in micro, small and medium-sized businesses by economic activity and ownership types, person.....	71
<b>18. İqtisadi rayonlar və inzibati ərazi vahidləri üzrə mikro, kiçik və orta sahibkarlıq subyekti olan</b>	



**müəssisələrdə çalışan qadımların sayı, nəfər**

The number of women employed in micro, small and medium-sized businesses by economic regions and administrative territorial units, person..... 76

**19. İqtisadi rayonlar, inzibati ərazi vahidləri və iqtisadi fəaliyyət növləri üzrə yeni yaradılmış mikro, kiçik və orta sahibkarlıq subyektlərinin sayı**

The number of newly created micro, small and medium-sized entrepreneurship subjects by economic regions, administrative territorial units and economic activity..... 79

**20. İqtisadi rayonlar, inzibati ərazi vahidləri və iqtisadi fəaliyyət növləri üzrə ləğv edilmiş mikro, kiçik və orta sahibkarlıq subyektlərinin sayı**

The number of liquidated micro, small and medium-sized entrepreneurship subjects by economic regions, administrative territorial units and economic activity..... 114

**21. İqtisadi rayonlar, inzibati ərazi vahidləri və iqtisadi fəaliyyət növləri üzrə mikro, kiçik və orta sahibkarlıq subyektlərinin məhsul buraxışı, min manat**

Output of micro, small and medium enterprises by economic regions, administrative territorial units and economic activity, thsd.manats..... 142

**22. İqtisadi rayonlar və inzibati ərazi vahidləri üzrə mikro, kiçik və orta sahibkarlıq subyekti olan müəssisələrdə muzzdlu işçilərin sayı, nəfər**

The number of employees in micro, small and medium-sized businesses by economic regions and administrative territorial units, person..... 174

**23. İqtisadi rayonlar və inzibati ərazi vahidləri üzrə mikro, kiçik və orta sahibkarlıq subyekti olan müəssisələrdə muzzdla işləyən əcnəbilərin sayı**

The number of foreigners in micro, small and medium-sized businesses by economic regions and administrative territorial units, person ..... 177

**24. Bir il əvvəl yaradılmış fəaliyyət göstərən mikro, kiçik və orta sahibkarlıq subyekti olan müəssisələrin iqtisadi fəaliyyət növləri üzrə sayı**

Number of active micro, small, medium-sized businesses established a year ago by types of economic activity..... 179

**25. İki il əvvəl yaradılmış fəaliyyət göstərən mikro, kiçik və orta sahibkarlıq subyekti olan müəssisələrin iqtisadi fəaliyyət növləri üzrə sayı**

Number of active micro, small, medium-sized businesses established two year ago by types of economic activity ..... 180

**26. Üç il əvvəl yaradılmış fəaliyyət göstərən mikro, kiçik və orta sahibkarlıq subyekti olan müəssisələrin iqtisadi fəaliyyət növləri üzrə sayı**

Number of active micro, small, medium-sized businesses established three year ago by types of economic activity ..... 181

**27. Dörd il əvvəl yaradılmış fəaliyyət göstərən mikro, kiçik və orta sahibkarlıq subyekti olan müəssisələrin iqtisadi fəaliyyət növləri üzrə sayı**

Number of active micro, small, medium-sized businesses established four year ago by types of economic activity .....	182
<b>28. Beş il əvvəl yaradılmış fəaliyyət göstərən mikro, kiçik və orta sahibkarlıq subyekti olan müəssisələrin iqtisadi fəaliyyət növləri üzrə sayı</b>	
Number of active micro, small, medium-sized businesses established five year ago by types of economic activity .....	183
<b>29. İqtisadi fəaliyyət növləri üzrə mikro, kiçik və orta sahibkarlıq subyektləri tərəfindən yaradılmış əlavə dəyər, mln manat</b>	
Value added created by micro, small and medium enterprises by types of economic activity, mln. manats.....	184
<b>30. İqtisadi fəaliyyət növləri üzrə mikro, kiçik və orta sahibkarlıq subyekti olan müəssisələrdə işlənmiş adam-saatların miqdarı, min adam saat</b>	
Hours worked by employees in micro, small and medium-sized businesses subjects, thsd.pers.hours....	185
<b>30.1 Mikro, kiçik və orta sahibkarlıq subyekti olan müəssisələrdə işlənmiş adam-saatların miqdarının fəaliyyətdə olan bütün müəssisələrin adam-saatların miqdarında xüsusi çəkisi, min adam saat</b>	
Share of hours worked by employees in micro, small and medium-sized businesses in the hours worked by employees of all active business, thsd.pers.hours.....	186
<b>31. İqtisadi fəaliyyət növləri üzrə mikro, kiçik və orta sahibkarlıq subyektlərində orta aylıq nominal əməkhaqqı, manat</b>	
Average monthly nominal wages in micro, small and medium enterprises by economic activities, manat.....	187
<b>32. İqtisadi fəaliyyət növləri üzrə mikro, kiçik və orta sahibkarlıq subyekti olan müəssisələrin əməkhaqqı xərcləri, min manat</b>	
Wages and salaries in micro, small and medium-sized businesses by economic activity, thsd. manats.....	190
<b>32.1 Mikro, kiçik və orta sahibkarlıq subyekti olan müəssisələrin əməkhaqqı xərclərinin fəaliyyətdə olan bütün müəssisələrin əməkhaqqı xərclərində xüsusi çəkisi, faizlə</b>	
Share of wages and salaries in micro, small and medium-sized businesses in the wages and salaries of all active businesses, in percent .....	191
<b>33. İqtisadi fəaliyyət növləri üzrə mikro, kiçik və orta sahibkarlıq subyekti olan müəssisələrin sosial sığorta ayırmaları, min manat</b>	
Social security costs in micro, small and medium-sized businesses by economic activities, thsd.manats....	192
<b>33.1 Mikro, kiçik və orta sahibkarlıq subyekti olan müəssisələrin sosial sığorta ayırmalarının fəaliyyətdə olan bütün müəssisələrin sosial sığorta ayırmalarında xüsusi çəkisi, faizlə</b>	
Share of social security costs in micro, small and medium-sized businesses in the social security costs of all active businesses, in percent.....	193

<b>34. Mikro, kiçik və orta sahibkarlıq subyekti olan müəssisələr tərəfindən mal və xidmətlərin alınmasına çəkilən xərclərin fəaliyyətdə olan bütün müəssisələrin mal və xidmətlərin alınmasına çəkdiqləri xərclərdə xüsusi çəkisi, faizlə</b>	
Share of costs for the purchase of goods and services by micro, small and medium-sized businesses in the costs of all active businesses for the purchase of goods and services, in percent.....	194
<b>35. İqtisadi fəaliyyət növləri üzrə mikro, kiçik və orta sahibkarlıq subyekti olan müəssisələrin yanacaq xərcləri, min manat</b>	
Fuel costs in micro, small and medium-sized businesses by economic activity, thsd. manats.....	195
<b>35.1 Mikro, kiçik və orta sahibkarlıq subyekti olan müəssisələrin yanacaq xərclərinin fəaliyyətdə olan bütün müəssisələrin yanacaq xərclərində xüsusi çəkisi, faizlə</b>	
Share of fuel costs in micro, small and medium-sized businesses in the fuel costs of all active businesses, in percent.....	196
<b>36. İqtisadi fəaliyyət növləri üzrə mikro, kiçik və orta sahibkarlıq subyekti olan müəssisələrin uzunmüddətli icarə ödənişləri, min manat</b>	
Payments for long-term rental in micro, small and medium-sized businesses by economic activity, thsd. manats .....	197
<b>36.1 Mikro, kiçik və orta sahibkarlıq subyekti olan müəssisələrin uzunmüddətli icarə ödənişlərinin fəaliyyətdə olan bütün müəssisələrin uzunmüddətli icarə ödənişlərində xüsusi çəkisi, faizlə</b>	
Share of payments for long-term rental in micro, small and medium-sized businesses in the payments for long-term rental of all active businesses, in percent.....	198
<b>37. İqtisadi fəaliyyət növləri üzrə mikro, kiçik və orta sahibkarlıq subyekti olan müəssisələrin elektrik enerjisi xərcləri, min manat</b>	
Electricity costs in micro, small and medium-sized businesses by economic activity, thsd. manats.....	199
<b>37.1 Mikro, kiçik və orta sahibkarlıq subyekti olan müəssisələrin elektrik enerjisi xərclərinin fəaliyyətdə olan bütün müəssisələrin elektrik enerjisi xərclərində xüsusi çəkisi, faizlə</b>	
Share of electricity costs in micro, small and medium-sized businesses in the electricity costs of all active businesses, in percent.....	200
<b>38. İqtisadi fəaliyyət növləri üzrə mikro, kiçik və orta sahibkarlıq subyekti olan müəssisələrin elmi-tədqiqat xərcləri, min manat</b>	
R&D expenditures in micro, small and medium-sized businesses by economic activity, thsd. manats .....	201
<b>38.1 Mikro, kiçik və orta sahibkarlıq subyekti olan müəssisələrin elmi-tədqiqat xərclərinin fəaliyyətdə olan bütün müəssisələrin elmi-tədqiqat xərclərində xüsusi çəkisi, faizlə</b>	
Share of R&D expenditures in micro, small and medium-sized businesses in the R&D expenditures of all active businesses, in percent .....	202
<b>39. İqtisadi fəaliyyət növləri üzrə mikro, kiçik və orta sahibkarlıq subyekti olan müəssisələrin aktivləri, ilin sonuna, mln. manat</b>	
The value of assets in micro, small and medium-sized businesses by economic activity, at the end of the	

year, mln. manats.....	205
<b>39.1 Mikro, kiçik və orta sahibkarlıq subyekti olan müəssisələrin aktivlərinin dəyərinin fəaliyyətdə olan bütün müəssisələrin aktivlərinin ümumi dəyərində xüsusi çəkisi, ilin sonuna, faizlə</b> Share of value of assets in micro, small and medium-sized businesses in the value of total assets of all active businesses, at the end of the year, in percent.....	206
<b>40. İqtisadi fəaliyyət növləri üzrə mikro, kiçik və orta sahibkarlıq subyekti olan müəssisələrin ehtiyatları, min manat</b> Stocks in micro, small and medium-sized businesses by economic activity, thsd.manats.....	209
<b>40.1 Mikro, kiçik və orta sahibkarlıq subyekti olan müəssisələrin ehtiyatlarının fəaliyyətdə olan bütün müəssisələrin ehtiyatlarında xüsusi çəkisi, faizlə,</b> Share of stocks in micro, small and medium-sized businesses in the stocks of all active businesses, in percent .....	210
<b>41. İqtisadi fəaliyyət növləri üzrə mikro, kiçik və orta sahibkarlıq subyektləri tərəfindən ödənilən vergilər, mln. manat</b> Taxes paid by micro, small and medium enterprises by types of economic activity, mln.manats.....	213

## **2020-ci ildə mikro, kiçik və orta sahibkarlıq subyektlərinin fəaliyyətinin əsas nəticələri**

Azərbaycanda kiçik və orta biznes (KOB) subyektlərinin ölkə iqtisadiyyatında rolunun möhkəmləndirilməsi, rəqabət qabiliyyətinin artırılması, maliyyə resurslarına çıxış imkanlarının genişləndirilməsi, onlara dəstək mexanizmlərinin təkmilləşdirilməsi, regionlarda sahibkarlığın inkişafına əlverişli şəraitin yaradılması, bu sahəyə yerli və xarici investisiyaların cəlb edilməsi, ölkə iqtisadiyyatının diversifikasiyası və davamlı inkişafının təmin edilməsi istiqamətində aparılan işlər dövlət siyasətinin öndə duran strateji hədəflərindəndir.

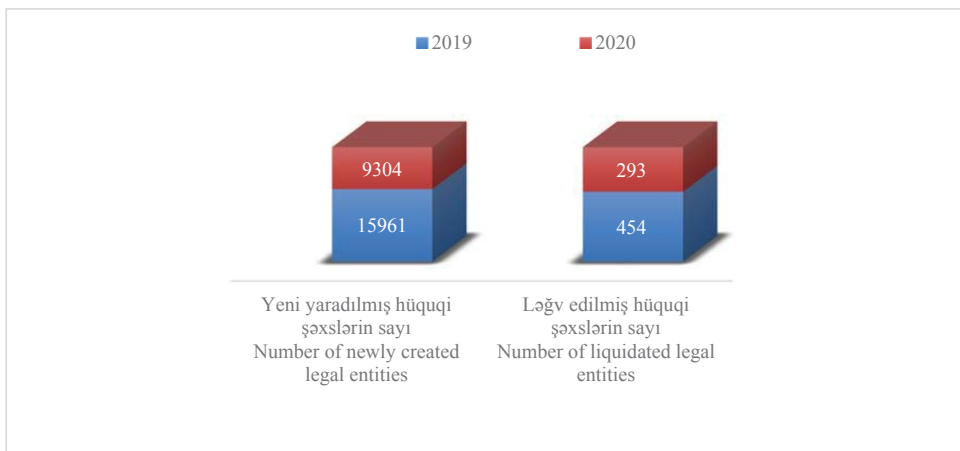
Bu sahədə həyata keçirilən islahatlar, o cümlədən ixracın və investisiyaların səmərəli təşviq mexanizmlərinin işə salınması, vergitutma bazasının genişləndirilməsi yolu ilə vergi yükünün azaldılması, daxili istehsalın dəstəklənməsinə hədəflənən çoxsaylı tədbirlərin görülməsi, güzəştli kreditlərin əldə edilməsi və digər maliyyə dəstəyi mexanizmlərindən istifadə ilə bağlı prosedurların sadələşdirilməsi sahibkarların marağında olan məsələlərdir.

Bütün bunlarla yanaşı 2020-ci ilin əvvəllərindən başlayaraq dünyada cərəyan edən Koronavirus (COVID-19) pandemiyasının ölkənin sahibkarlıq subyektlərinə təsirlərinin minimallaşdırılması üçün geniş vergi güzəştləri paketi təqdim olunmuşdur. Buraya pandemiyanın bilavasitə təsir etdiyi fəaliyyət sahələri üzrə vergi ödəyicilərinə 2021-ci il yanvarın 1-dək olan dövr üzrə bir sıra vergi güzəştləri və vergi tətillərinin verilməsi, əmlak və torpaq vergiləri üzrə tam məbləğdə azadolma, əldə edilən mənfəətin, gəlirin 75 faiz miqdarında vergi güzəşti, fiziki şəxslərdən daşınmaz əmlakın icarəsi üzrə ödəmə mənbəyində tutulan verginin 50 faiz endirilməsi, ictimai iaşə və ölkədaxili sərnişindaşıma fəaliyyəti üzrə sadələşdirilmiş vergi məbləğinə 50 faiz güzəştin verilməsi kimi əhəmiyyətli tədbirlər daxildir. Bundan başqa, mikro sahibkarlıq subyektlərinə 2021-ci il yanvarın 1-dək sadələşdirilmiş vergi üzrə 50 faiz vergi güzəştinin verilməsi, həmçinin vergilərin, cari vergi ödəmələrinin hesablanması və ödənilməsi üzrə vergi tətilləri verilmişdir.

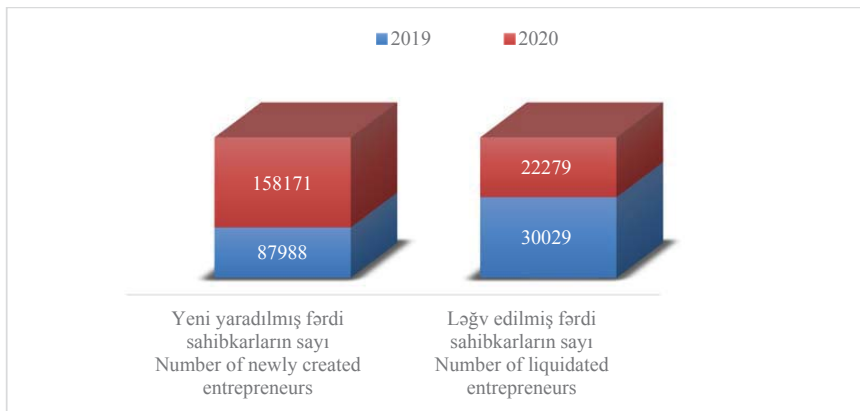
Dövlət tərəfindən bütün dəstək proqramları çərçivəsində tətbiq edilən mexanizmlər kiçik və orta biznesin ÜDM-də və məşğulluqda payının, əhəlinin gündəlik istehlak malları ilə təminatında və ümumiyyətlə ölkə iqtisadiyyatında rolunun ilbəlil artmasını təmin edir.

2020-ci ilin sonu vəziyyətinə ölkədə rəsmi qeydiyyatda alınmış mikro, kiçik və orta (MKO) sahibkarlıq subyektlərinin sayı 2019-cu ildəkinə nisbətən 12,7 faiz artaraq 1130048 vahidə, il ərzində yeni yaranmış MKO sahibkarlıq subyektlərinin sayı isə 61,1 faiz artaraq 167475 vahidə çatmışdır. 2020-ci ildə ləğv olunmuş subyektlərin sayında isə əksinə 26,0 faiz azalma müşahidə olunmuş və 22572 vahid təşkil etmişdir. Yeni yaradılmış MKO sahibkarlıq subyektlərindəki artım bilavasitə fərdi sahibkarların sayının artması ilə (79,8 faiz) bağlı olmuşdur.

**Qrafik 1. Yeni yaradılmış və ləğv edilmiş hüquqi şəxslərin sayı**

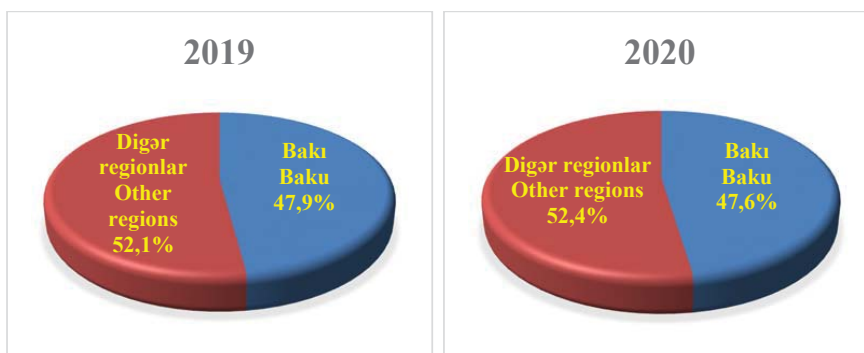


**Qrafik 2. Yeni yaradılmış və ləğv edilmiş fərdi sahibkarların sayı**

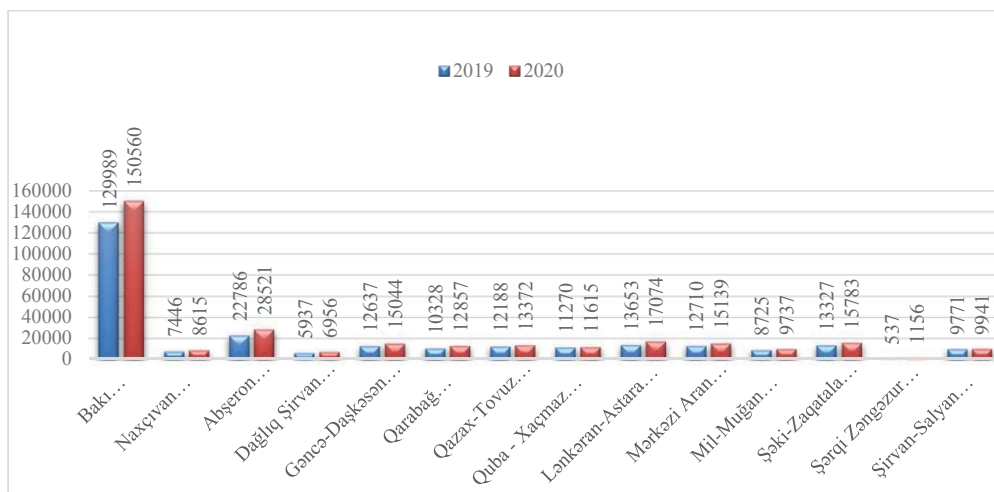


2020-ci il ərzində fəaliyyətdə olan sahibkarlıq subyektlərinin sayı da artaraq əvvəlki ildəki 271304 vahiddən 316370 vahidə çatmışdır. Sahibkarlıq subyektlərinin 47,6 faizi Bakı şəhərində, 52,4 faizi isə digər regionlarda fəaliyyət göstərmişdir.

**Qrafik 3. Fəaliyyətdə olan sahibkarlıq subyektlərinin say strukturu**

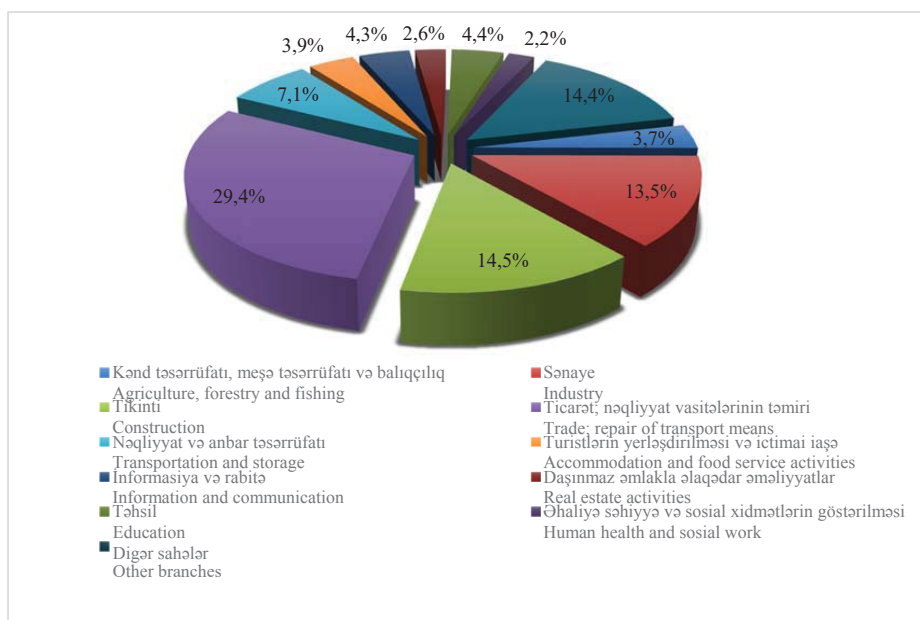


**Qrafik 4. Fəaliyyətdə olan sahibkarlıq subyektlərinin iqtisadi rayonlar üzrə bölgüsü**



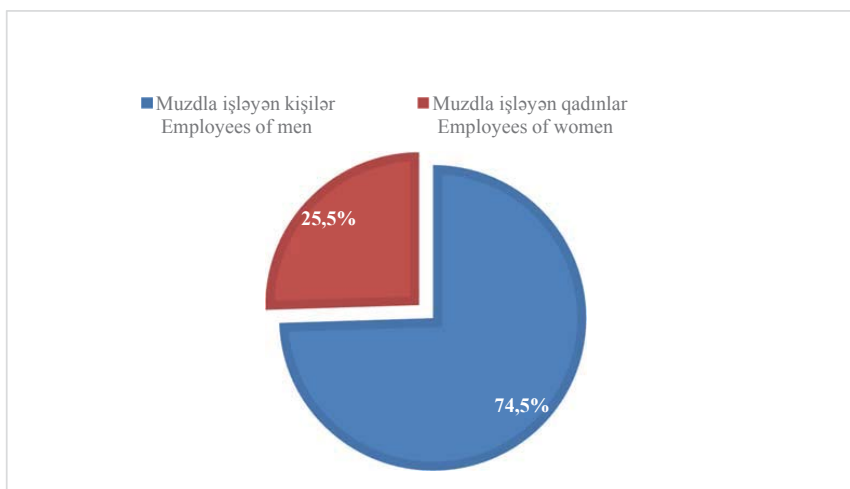
2020-ci ilin yekunlarına əsasən MKO sahibkarlıq subyektləri tərəfindən yaradılmış əlavə dəyər əvvəlki ilə nisbətən nominal ifadədə 1,2 faiz azalaraq 10,9 milyard manat olmuşdur ki, bu da ölkə iqtisadiyyatı üzrə yaradılmış əlavə dəyərin 16,7 faizini təşkil edir. Qeyri neft-qaz sektoru üzrə isə bu göstərici 10,7 milyard manat olmuş və ölkənin qeyri neft-qaz sektorunda yaradılmış əlavə dəyərin 23,7 faizini təşkil etmişdir. Əlavə dəyərin 29,4 faizi ticarət, 14,5 faizi tikinti, 13,5 faizi sənaye, 3,7 faizi kənd təsərrüfatı, qalan hissəsi isə xidmət sahələrində fəaliyyət göstərən sahibkarların payına düşmüşdür.

**Qrafik 5. MKO sahibkarlıq subyektləri tərəfindən yaradılmış əlavə dəyərin iqtisadi fəaliyyət növləri üzrə bölgüsü**



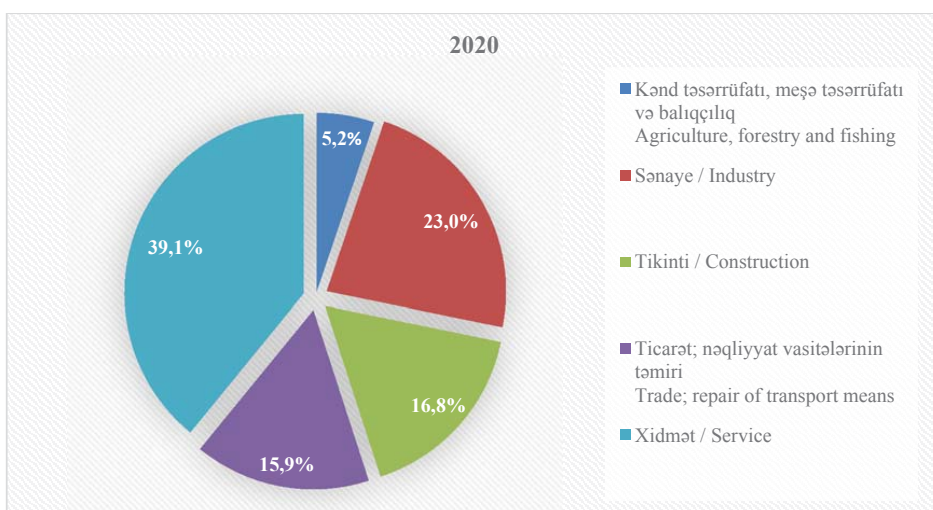
MKO sahibkarlıq subyekti olan müəssisələrdə muzzdla işləyənlərin sayında müsbət dinamika müşahidə olunmuşdur. Belə ki, 2019-cı illə müqayisədə 2020-ci ildə işçilərin sayı 5,0 faiz artaraq 348723 nəfər təşkil etmişdir. Muzzdla işləyənlərin 78,0 faizi qeyri-dövlət, 22,0 faizi isə dövlət sektoruna aid olan MKO müəssisələrində çalışmışdır. Qadınlar MKO müəssisələrində muzzdla işləyənlərin 25,5 faizini təşkil etmişdir.

**Qrafik 6. MKO sahibkarlıq subyekti olan müəssisələrdə muzzdla işləyənlərdə qadın və kişilərin xüsusi çəkisi**



Muzzdlu işçilərin 5,2 faizi kənd təsərrüfatı, meşə təsərrüfatı və balıqçılıq, 23,0 faizi sənaye, 16,8 faizi tikinti, 15,9 faizi ticarət, 39,1 faizi isə xidmət sahələrində çalışmışlar.

**Qrafik 7. Muzzdlu işçilərin iqtisadi fəaliyyət növləri üzrə bölgüsü**





MKO sahibkarlıq subyektlərinə aid olan müəssisələrdə muzzla işləyənlərin sayında əvvəlki illə müqayisədə artım müşahidə olunsa da, onların fəaliyyətdə olan bütün müəssisələrdə çalışanların ümumi sayında xüsusi çəkisi 2019-cu ildəki 43,7 faizdən 42,1 faizə düşmüşdür ki, bu da iri sahibkarlıq subyektlərində muzzdlu işçilərin sayının əvvəlki ilə nisbətən daha sürətlə (27,2 faiz) artması ilə izah olunur.

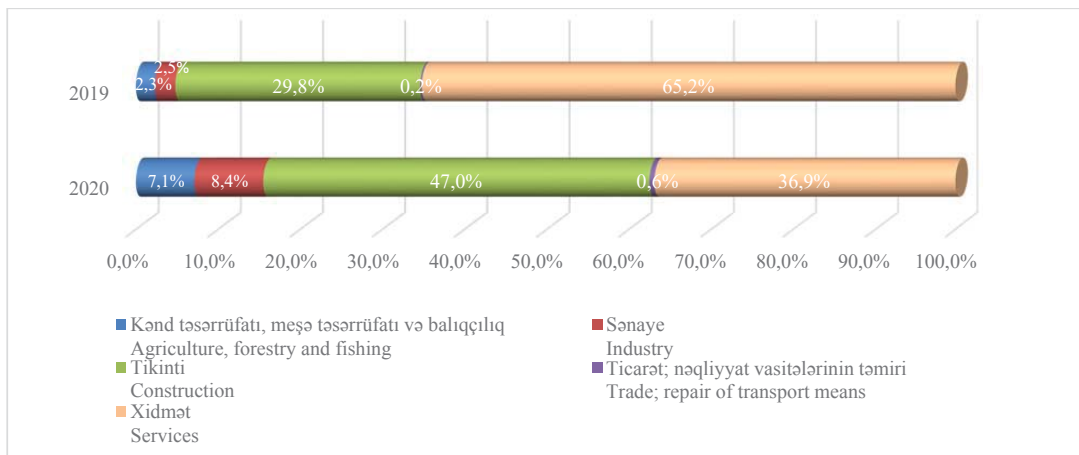
Sahibkarlığın inkişafına birbaşa təsir edən amillərdən biri də onların maliyyə resurslarına çıxış imkanlarının olmasıdır. Burada həm daxili, həm də xarici maliyyə mənbələri böyük önəm daşıyır.

2020-ci ildə əsas kapitalla investisiyaların 80 faizdən çoxu daxili mənbələrin, qalan hissəsi isə xarici mənbələrin hesabına yatırılmışdır. MKO sahibkarlıq subyektlərinin əsas kapitalla yönəldikləri investisiyaların ümumi həcmində 2019-cu ilə nisbətən 21,9 faiz azalma müşahidə olunmuşdur. Əvvəlki dövrlərlə müqayisədə kapital qoyuluşlarının maliyyələşdirilməsində şirkətlərin öz vəsaitlərinin rolu daha da artmış, bank kreditləməsinin rolu azalmışdır.

İqtisadi fəaliyyət növləri üzrə ayrı-ayrılıqda kənd təsərrüfatı, sənaye, tikinti, ticarət kimi sahələrdə artım müşahidə olunsa da, xidmət sahələrində investisiya yatırımlarının kəskin azalması bütövlükdə ölkə üzrə investisiyaların həcmində öz təsirini göstərmişdir. İnvestisiyalarda yaranmış artım və azalmanın səbəbi pandemiya dövrü karantin məhdudiyyətlərinin birbaşa və ya dolayısı ilə müəssisələrin fəaliyyətinə təsir etməsi, iqtisadi fəaliyyətlərinin zəifləməsi və eyni zamanda sahibkarlıq subyektlərinin il ərzində ölçü kateqoriyalarının dəyişməsi olmuşdur.

Regional kontekstdə əsas kapitalla investisiya qoyuluşunda əvvəlki ilə nisbətən ən çox azalma (83,9 faiz) Mil-Muğan iqtisadi rayonunda, ən çox artım isə (239,6 dəfə) Dağlıq-Şirvan iqtisadi rayonunda müşahidə olunmuşdur.

**Qrafik 8. İqtisadi fəaliyyət növləri üzrə MKO sahibkarlıq subyektləri tərəfindən ölkə iqtisadiyyatına qoyulan investisiyalar, faizlə**



## **The main results of the activities of micro, small and medium entrepreneurship subjects in 2020**

The works done in Azerbaijan towards strengthening the role of small and medium entrepreneurship (SME) subjects in the economy of the country, increasing competitiveness, expanding access to financial resources, improving mechanisms for their support, creating favourable conditions for the development of entrepreneurship in the regions, attracting local and foreign investments in this area, ensuring diversifying and sustainable development of the country economy are one the main strategic goals of the state policy.

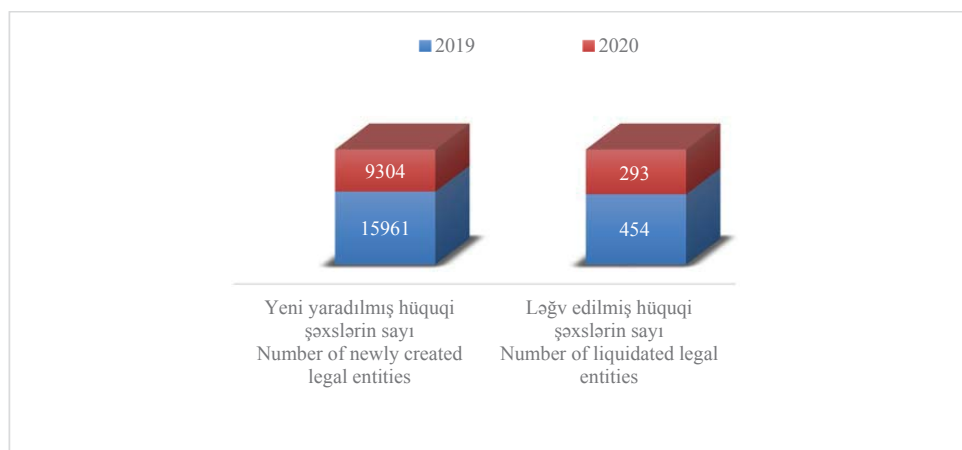
The reforms carried out in this area, including the launch of effective mechanisms for promoting export and investment, reducing the tax burden through expanding the taxation base, taking numerous measures aimed at supporting domestic production, receiving soft credits and simplifying procedures related to the use of other financial support mechanisms are issues of interest of entrepreneurs.

In addition, since the beginning of 2020, an extensive package of tax benefits has been presented to minimize the impact of the global coronavirus pandemic (COVID-19) outbreak on entrepreneurship subjects of the country. It includes significant measures taken in the areas directly affected by the pandemic, such as granting a number of tax benefits and tax holidays, full exemption on property and land taxes, 75 percent tax exemption on profits and income received, 50 percent reduction in the withholding tax on rental property from natural persons, 50 percent reduction in the simplified tax on catering and passenger transportation activities within the country for the period until January 1, 2021. Moreover, 50 percent tax benefits, as well as tax holidays for calculating and payment of taxes and current tax payments was granted to micro entrepreneurship subjects realted with simplified tax for the period until January 1, 2021.

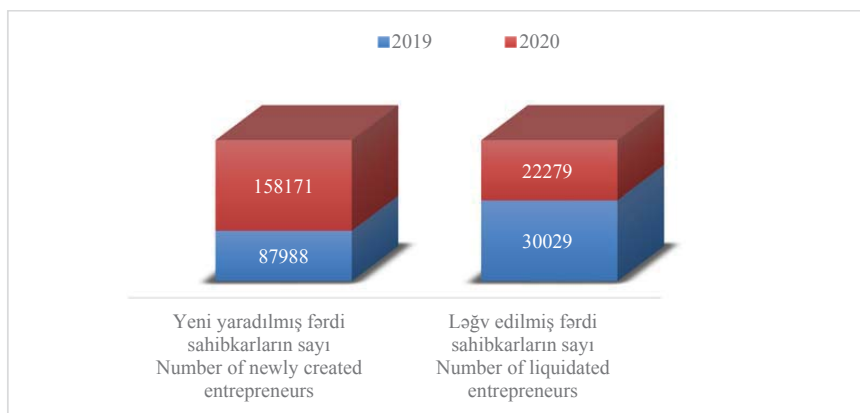
The mechanisms introduced by the state within the framework of all support programs ensure the annual increase of the share of small and medium entrepreneurship subjects in GDP and employment, their role in the proision of the population immediate consumables and in the economy of the country in general.

For the end of 2020, the number of officially registered micro, small and medium (MSM) entrepreneurship subjects in the country compared to 2019 increased by 12,7 percent and reached 1130048 units, while the number of newly created MSM entrepreneurship subjects increased by 61,1 percent and reached 167475 units. In 2020, 26,0 percent decrease was rather observed in the number of liquidated subjects and amounted to 22572 units. The raise in the newly created MSM entrepreneurship subjects was directly related to the increase of the number of private entrepreneurs (79,8%).

**Graph 1. Number of newly created and liquidated legal entities**

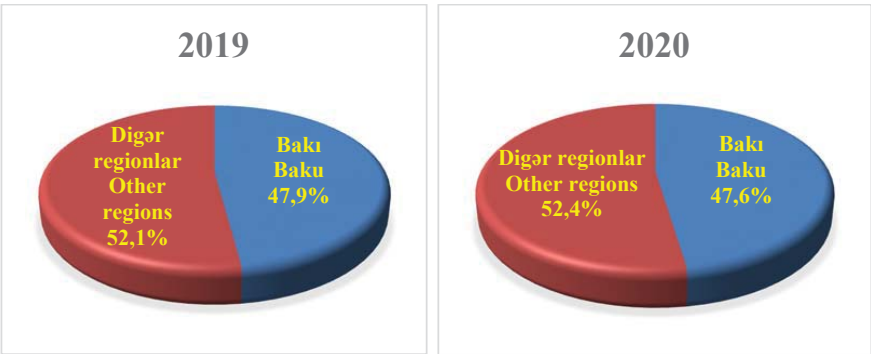


**Graph 2. Number of newly created and liquidated private entrepreneurs**

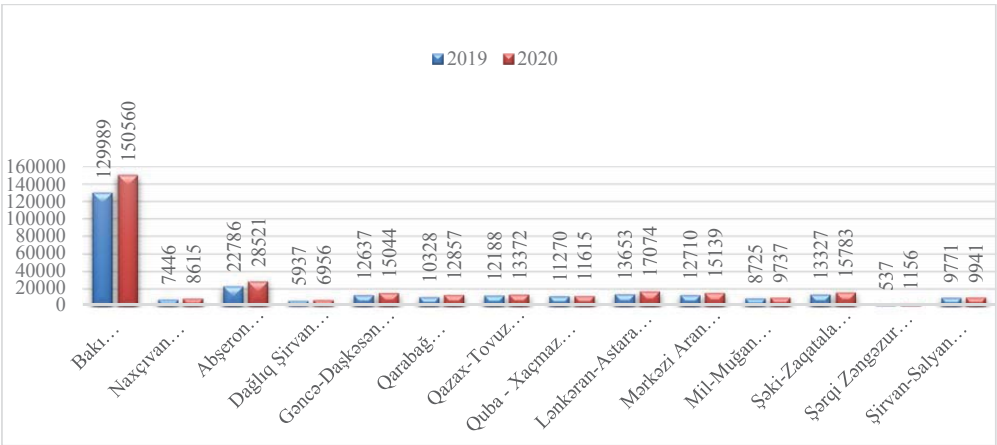


During 2020, the number of acting entrepreneurship subjects also increased from 271304 units in the previous year to 316370 units. 47,6 percent of entrepreneurship subjects operated in Baku city, 52,4% in other regions.

**Graph 3. Number structure of acting entrepreneurship subjects**

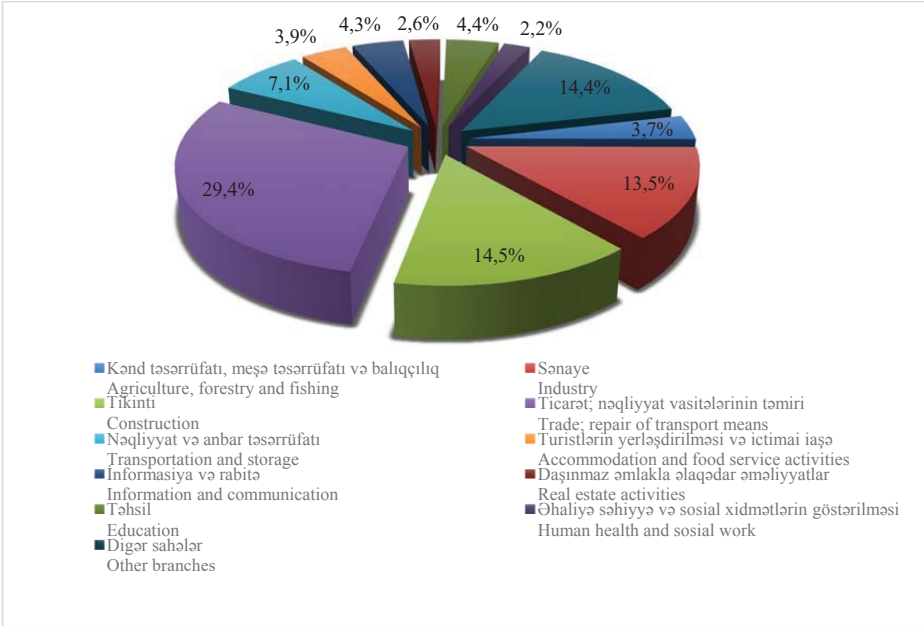


**Garph 4. Distribution of acting entrepreneurship subjects by economic regions**



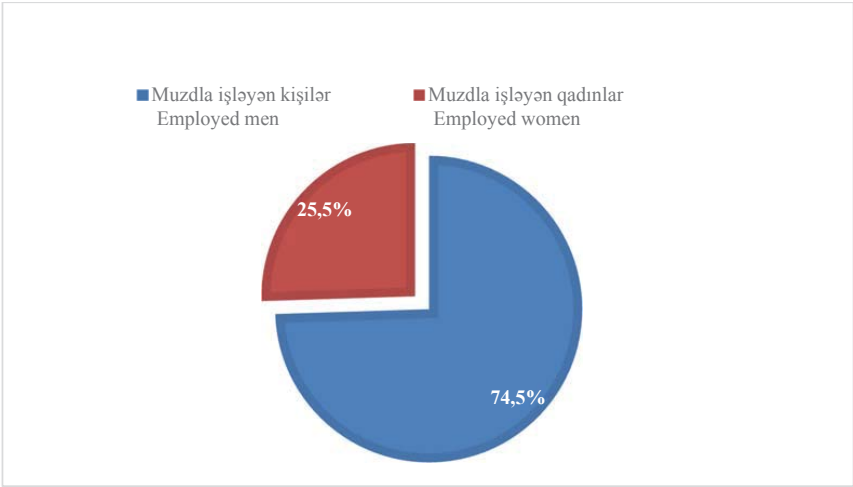
According to the results of 2020, the value added created by MSM entrepreneurship subjects decreased by 1,2 percent in nominal terms compared to the previous year and amounted to 10,9 billion manats, which makes 16,7 percent of the value added created on the country economy. In the non-oil and gas sector, this indicator was 10,7 billion manats and made 23,7 percent of the value added created in the non-oil and gas sector of the country. 29,4 percent of the value added accounted for entrepreneurs acting in trade, 14,5 percent construction, 13,5 percent industry, 3,7 percent agriculture and the rest for service sectors.

**Graph 5. Distribution of valued added created by MSM entrepreneurship subjects by types of economic activity**



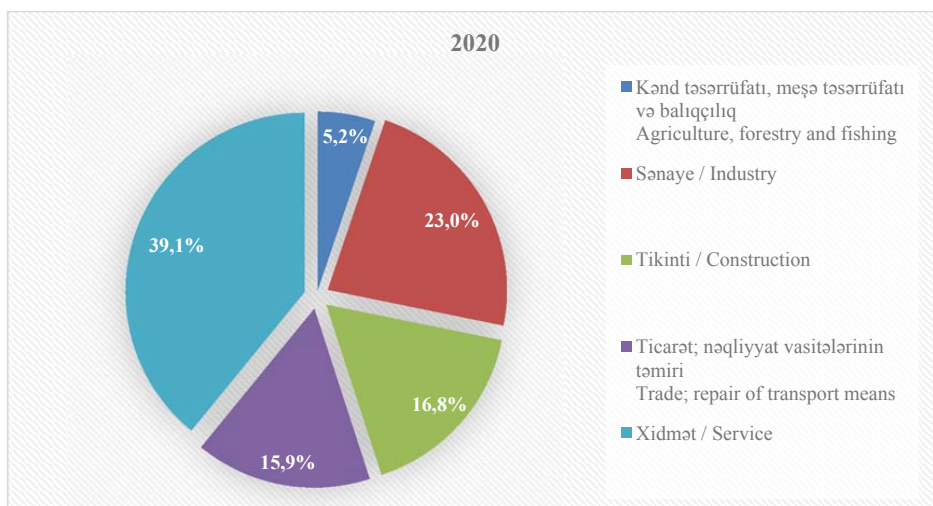
Positive dynamics was observed in the number of employees in MSM entrepreneurship subjects. Thus, compared with 2019, the number of employees in 2020 increased by 5,0 percent and amounted to 348723 persons. 78,0 percent of employees worked in non-public and 22,0 percent in public MSM enterprises. Women made up 25,5 percent of employees in MSM enterprises.

**Graph 6. Share of women and men in employees in MSM entrepreneurship subjects**



5,2 percent of employees worked in agriculture, forestry and fishing, 23,0 percent in industry, 16,8 percent in construction, 15,9 percent in trade and 39,1 percent in service.

**Graph 7. Distribution of employees by types of economic activity**



Although the number of employees of MSM entrepreneurship subjects has increased compared to the previous year, their share in the total number of employees of all acting enterprises has decreased from 43,7 percent in 2019 to 42,1 percent, and that is explained by the rapid increase in the number of employees in large entrepreneurship subjects (27,2 percent) compared to previous year.

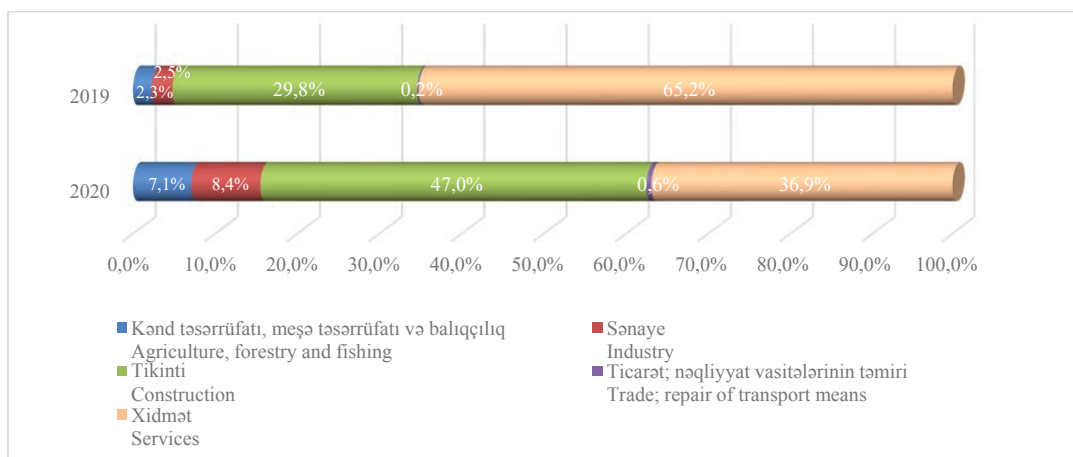
One of the factors that directly affect the development of the entrepreneurship is their access to financial resources. Both internal and external financial resources are of great importance here.

In 2020, more than 80 percent of investments in fixed assets were made at the expense of internal resources, the rest - from external sources. 21,9 percent decrease in the total volume of investments directed by MSM entrepreneurship subjects to fixed assets was observed compared to 2019. In comparison with previous periods, the role of companies' own funds in financing capital investments increased more, and the role of bank lending decreased.

Although increase was observed in the fields such as agriculture, industry, construction and trade separately by types of economic activity, sharp decline in investment in service sectors had an impact on the volume of investment in the country as a whole. The reason for the increase and decrease in investments was the fact that quarantine restrictions during the pandemic period directly or indirectly affected the activities of enterprises, weakened their economic activities and, at the same time, changed the size categories of entrepreneurship subjects during the year.

In the regional context, the greatest decrease (83,9 percent) in investment in fixed assets compared to the previous year was observed in Mil-Mughan economic region, and the greatest increase (239,6 times) in Daglig-Shirvan economic region.

**Graph 8. Investments by MSM entrepreneurship subjects to the country economy by types of economic activity, in percent**



# 1. Mikro, kiçik və orta sahibkarlıq subyektlərinin əsas makroiqtisadi göstəriciləri

## Main macroeconomic indicators of micro, small and medium enterprises

Göstəricilər Indicators	2019				2020			
	Cəmi Total	o cümlədən of which			Cəmi Total	o cümlədən of which		
		Mikro Micro	Kiçik Small	Orta Medium		Mikro Micro	Kiçik Small	Orta Medium
Yaradılmış əlavə dəyər*, milyon manat								
Value added*, million manat	11 071,7	4 900,8	1 423,2	4 747,7	10 941,0	4 455,2	1 617,9	4 867,9
İşçilərin sayı, min nəfər								
Number of employees, thsd. person	332,2	40,2	85,1	206,9	348,7	40,9	92,1	215,7
Orta aylıq nominal əməkhaqqı, manat								
Average monthly nominal wages, manat	531,0	332,5	437,0	624,6	612,3	359,4	533,8	714,4
Əsas kapitala investisiyalar, milyon manat								
Investments directed to fixed capital	3 422,2	515,5	494,2	2 412,5	2 674,1	970,2	380,4	1 323,5
Fəaliyyətdə olan sahibkarlıq subyektləri								
The number of active enterprises	271 304	262 622	5 956	2 726	316 370	307 717	5 943	2 710

## 1.1 Ölkə iqtisadiyyatında mikro, kiçik və orta sahibkarlıq subyektlərinin payı, faizlə

### Share of micro, small and medium enterprises in the economy of the country, percentage

Göstəricilər Indicators	2019				2020			
	Cəmi Total	o cümlədən of which			Cəmi Total	o cümlədən of which		
		Mikro Micro	Kiçik Small	Orta Medium		Mikro Micro	Kiçik Small	Orta Medium
Ölkə iqtisadiyyatında yaradılmış əlavə dəyər*								
In total value added by economy*	14,9	6,6	1,9	6,4	16,7	6,8	2,5	7,4
qeyri neft-qaz sektoru üzrə*								
non oil-gas sector*	24,6	11,0	3,2	10,4	23,7	9,9	3,5	10,3
Müəssisələrdə mizdlə işləyənlərin ümumi sayında								
In total number of employees of businesses	43,7	5,3	11,2	27,2	42,1	4,9	11,1	26,1
qeyri neft-qaz sektoru üzrə								
non oil-gas sector	53,6	6,7	16,7	30,2	43,8	6,1	12,9	24,8
Sahibkarlıq subyektləri tərəfindən əsas kapitala yönəldilmiş investisiyalarda								
In total investments directed to fixed capital by enterprises	21,0	3,2	3,0	14,8	23,2	8,4	3,3	11,5
qeyri neft-qaz sektoru üzrə								
non oil-gas sector	27,0	4,1	3,9	19,0	11,5	3,4	7,7	0,4
Fəaliyyətdə olan sahibkarlıq subyektlərinin ümumi sayında								
In total number of active enterprises	99,6	96,4	2,2	1,0	99,7	96,9	1,9	0,9

\*) 2020-ci il üzrə məlumatlar ilkindir

\*) data of 2020 is primary



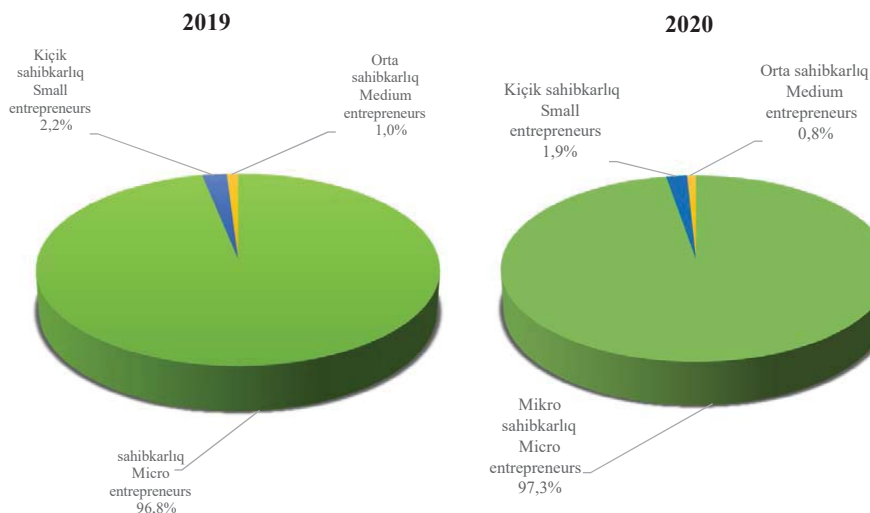
## 2. Fəaliyyətdə olan mikro, kiçik və orta sahibkarlıq subyektlərinin sayı

The number of active micro, small and medium enterprises

Göstəricilər Indicators	2019			2020		
	Cəmi Total	o cümlədən of which		Cəmi Total	o cümlədən of which	
		Hüquqi şəxslər Legal persons	Fərdi sahibkarlar Individual ent.		Hüquqi şəxslər Legal persons	Fərdi sahibkarlar Individual ent.
Sahibkarlıq subyektlərinin ümumi sayı Total number of enterprises	271304	31196	240108	316370	33450	282920
Mikro sahibkarlıq subyektlərinin sayı The number of micro enterprises	262622	22514	240108	307717	24797	282920
Kiçik sahibkarlıq subyekti olan müəssisələrin sayı The number of small businesses	5956	5956	-	5943	5943	-
Orta sahibkarlıq subyekti olan müəssisələrin sayı The number of medium businesses	2726	2726	-	2710	2710	-

## Fəaliyyətdə olan mikro, kiçik və orta sahibkarlıq subyektlərinin strukturu

Structure of active micro, small and medium enterprises



**3. Fəaliyyətdə olan mikro, kiçik və orta sahibkarlıq subyektlərinin iqtisadi rayonlar və inzibati ərazi vahidləri üzrə bölgüsü**

Breakdown number of micro, small and medium enterprises by economic regions and administrative territorial units

	2019				2020			
	Cəmi Total	o cümlədən of which			Cəmi Total	o cümlədən of which		
		Mikro Micro	Kiçik Small	Orta Medium		Mikro Micro	Kiçik Small	Orta Medium
<b>Ölkə üzrə cəmi</b>								
<b>Total by country</b>	<b>271304</b>	<b>262622</b>	<b>5956</b>	<b>2726</b>	<b>316370</b>	<b>307717</b>	<b>5943</b>	<b>2710</b>
Bakı şəhəri-cəmi								
Baku city-total	129989	124317	4026	1646	151398,0	145568	4130	1700
Naxçıvan Muxtar Respublikası-cəmi								
Nakhchivan Autonomous Republic-total	7446	7158	168	120	8615,0	8330	167	118
Abşeron-Xizi iqtisadi rayonu-cəmi								
Absheron-Khizi economic region-total	22786	22236	365	185	28521,0	27944	394	183
Sumqayıt şəhəri								
Sumgayit city	12216	11932	194	90	15465	15167	211	87
Abşeron rayonu								
Absheron district	10236	9985	160	91	12692	12429	172	91
Xızı rayonu								
Khizi district	334	319	11	4	364	348	11	5
Dağlıq Şirvan iqtisadi rayonu-cəmi								
Daghlig-Shirvan economic region-total	5937	5822	75	40	6956,0	6855	65	36
Ağsu rayonu								
Aghsu district	1305	1276	16	13	1525	1499	15	11
İsmayilli rayonu								
Ismayilli district	2069	2037	20	12	2206	2175	21	10
Qobustan rayonu								
Gobustan district	684	661	17	6	758	741	11	6
Şamaxı rayonu								
Shamakhy district	1879	1848	22	9	2467	2440	18	9
Gəncə-Daşkəsən iqtisadi rayonu-cəmi								
Ganja-Dashkesen economic region-total	12637	12394	157	86	15044	14822	130	92
Gəncə şəhəri								
Ganja city	7784	7665	85	34	9618	9514	68	36
Naftalan şəhəri								
Naftalan city	287	267	12	8	288	271	7	10
Daşkəsən rayonu								
Dashkesen district	543	529	12	2	523	509	10	4
Goranboy rayonu								
Goranboy district	1679	1650	12	17	2077	2051	9	17
Göygöl rayonu								
Goygol district	1371	1336	20	15	1478	1446	17	15
Samux rayonu								
Samukh district	973	947	16	10	1060	1031	19	10
Qarabağ iqtisadi rayonu-cəmi								
Karabakh economic region-total	10328	10139	133	56	12019	11854	114	51
Xankəndi şəhəri								
Khankendi city	1	1	-	-	-	-	-	-
Ağcabədi rayonu								
Aghjabedi district	2108	2070	27	11	2715	2689	15	11
Ağdam rayonu								
Aghdam district	1552	1524	22	6	1503	1478	17	8
Bərdə rayonu								
Barda district	4089	4037	40	12	5098	5053	35	10

	2019				2020			
	Cəmi Total	o cümlədən of which			Cəmi Total	o cümlədən of which		
		Mikro Micro	Kiçik Small	Orta Medium		Mikro Micro	Kiçik Small	Orta Medium
Füzuli rayonu								
Fizuli district	1413	1380	22	11	1217	1187	21	9
Xocalı rayonu								
Xhojaly district	11	9	1	1	29	27	1	1
Xocavənd rayonu								
Xhojavənd district	59	53	4	2	153	147	5	1
Şuşa rayonu								
Shusha district	13	10	3	-	27	23	4	-
Tərtər rayonu								
Tərtər district	1082	1055	14	13	1277	1250	16	11
Qazax-Tovuz iqtisadi rayonu-cəmi								
Qazakh-Tovuz economic region-total	12188	11980	133	75	13372	13175	133	64
Ağstafa rayonu								
Aghstafa district	1790	1760	16	14	1740	1713	19	8
Gədəbəy rayonu								
Gedabey district	1050	1032	11	7	1148	1131	10	7
Qazax rayonu								
Gazakh district	2154	2117	25	12	2427	2393	22	12
Şəmkir rayonu								
Shamkir district	3058	2982	46	30	3107	3039	44	24
Tovuz rayonu								
Tovuz district	4136	4089	35	12	4950	4899	38	13
Quba - Xaçmaz iqtisadi rayonu-cəmi								
Guba-Khachmaz economic region-total	11270	11047	140	83	11615	11418	124	73
Xaçmaz rayonu								
Khachmaz district	1017	997	10	10	3793	3738	30	25
Quba rayonu								
Guba district	3540	3467	46	27	3972	3902	55	15
Qusar rayonu								
Gusar district	3620	3546	57	17	1935	1899	19	17
Siyəzən rayonu								
Siyazan district	2364	2328	18	18	913	894	10	9
Şabran rayonu								
Shabran district	729	709	9	11	1002	985	10	7
Lənkəran-Astara iqtisadi rayonu-cəmi								
Lankaran-Astara economic region	13653	13421	151	81	17074	16861	141	72
Astara rayonu								
Astara district	1787	1761	16	10	1859	1840	10	9
Cəlilabad rayonu								
Jalilabad district	3126	3093	21	12	3584	3551	24	9
Lerik rayonu								
Lerik district	861	845	10	6	960	947	9	4
Lənkəran rayonu								
Lankaran district	3445	3354	58	33	5122	5033	56	33
Masallı rayonu								
Masally district	3817	3764	37	16	4781	4736	32	13
Yardımlı rayonu								
Yardmyly district	617	604	9	4	768	754	10	4

	2019				2020			
	Cəmi Total	o cümlədən of which			Cəmi Total	o cümlədən of which		
		Mikro Micro	Kiçik Small	Orta Medium		Mikro Micro	Kiçik Small	Orta Medium
Mərkəzi Aran iqtisadi rayonu-cəmi								
Central Aran economic region-total	12710	12443	174	93	15139	14902	158	79
Mingəçevir şəhəri								
Mingechevir city	2216	2156	39	21	3198	3148	35	15
Ağdaş rayonu								
Agdash district	1575	1545	18	12	1856	1824	20	12
Göyçay rayonu								
Goychay district	2711	2664	33	14	2524	2482	32	10
Kürdəmir rayonu								
Kurdamir district	1643	1600	31	12	1966	1925	28	13
Ucar rayonu								
Ujar district	1255	1227	17	11	1493	1476	9	8
Yevlax rayonu								
Yevlakh district	2332	2286	28	18	3023	2982	25	16
Zərdab rayonu								
Zardab district	978	965	8	5	1079	1065	9	5
Mil-Muğan iqtisadi rayonu-cəmi								
Mil-Mughan economic region-total	8725	8543	115	67	9737	9573	101	63
Beyləqan rayonu								
Beylagan district	1802	1766	23	13	2113	2079	24	10
İmişli rayonu								
Imishly district	2155	2092	43	20	2579	2527	33	19
Saatlı rayonu								
Saatly district	1755	1717	22	16	1625	1589	19	17
Sabirabad rayonu								
Sabirabad district	3013	2968	27	18	3420	3378	25	17
Şəki-Zaqatala iqtisadi rayonu-cəmi								
Sheki-Zaqatala economic region-total	13327	13055	164	108	15783	15541	147	95
Balakən rayonu								
Balaken district	1915	1882	18	15	2253	2218	20	15
Qax rayonu								
Gakh district	1390	1356	25	9	1555	1527	21	7
Qəbələ rayonu								
Gabala district	2612	2542	37	33	2825	2763	30	32
Oğuz rayonu								
Oghuz district	1011	990	13	8	1467	1451	8	8
Şəki rayonu								
Sheki district	3594	3535	39	20	4536	4481	40	15
Zaqatala rayonu								
Zaqatala district	2805	2750	32	23	3147	3101	28	18
Şərqi Zəngəzur iqtisadi rayonu-cəmi								
Eastern Zangazur economic region-total	537	496	31	10	1156	1113	28	15
Cəbrayıl rayonu								
Jabrail district	156	146	7	3	212	203	5	4
Kəlbəcər rayonu								
Kelbajar district	95	90	3	2	216	208	5	3
Qubadlı rayonu								
Gubadly district	47	41	4	2	83	77	3	3
Laçın rayonu								
Lachin district	188	172	13	3	571	555	11	5
Zəngilan rayonu								
Zangilan district	51	47	4	-	74	70	4	-

	2019				2020			
	Cəmi Total	o cümlədən of which			Cəmi Total	o cümlədən of which		
		Mikro Micro	Kiçik Small	Orta Medium		Mikro Micro	Kiçik Small	Orta Medium
Şirvan-Salyan iqtisadi rayonu-cəmi								
Shirvan-Salyan economic region-total	9771	9571	124	76	9941	9761	111	69
Şirvan şəhəri								
Shirvan city	1945	1889	35	21	2373	2313	40	20
Biləsuvar rayonu								
Bilasvar district	1851	1818	20	13	2197	2171	14	12
Hacıqabul rayonu								
Hajigabul district	1268	1239	18	11	1026	1001	16	9
Neftçala rayonu								
Neftchala district	1762	1734	14	14	1813	1789	10	14
Salyan rayonu								
Salyan district	2945	2891	37	17	2532	2487	31	14

#### 4. Yeni yaradılmış mikro, kiçik və orta sahibkarlıq subyektlərinin sayı

Number of newly created micro, small and medium enterprises

Göstəricilər Indicators	2019			2020		
	Cəmi Total	o cümlədən of which		Cəmi Total	o cümlədən of which	
		Hüquqi şəxslər Legal persons	Fərdi sahibkarlar Individual ent.		Hüquqi şəxslər Legal persons	Fərdi sahibkarlar Individual ent.
Yeni yaradılmış sahibkarlıq subyektlərinin ümumi sayı Total number of newly created enterprises	103 949	15 961	87 988	167 475	9 304	158 171
Yeni yaradılmış mikro sahibkarlıq subyektlərinin sayı The number of newly created micro enterprises	103 756	15 768	87 988	167 271	9 100	158 171
Yeni yaradılmış kiçik sahibkarlıq subyekti olan müəssisələrin sayı The number of newly created small businesses	161	161	-	161	161	-
Yeni yaradılmış orta sahibkarlıq subyekti olan müəssisələrin sayı The number of newly created medium businesses	32	32	-	43	43	-

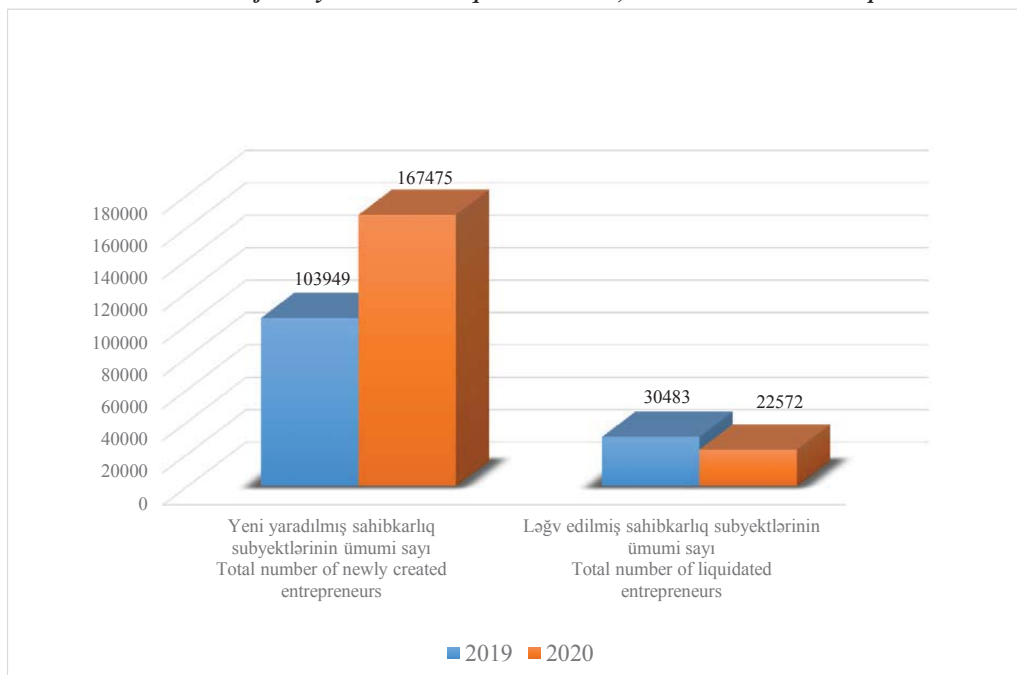
#### 4.1 Ləğv edilmiş mikro, kiçik və orta sahibkarlıq subyektlərinin sayı

Number of liquidated micro, small and medium enterprises

Göstəricilər Indicators	2019			2020		
	Cəmi Total	o cümlədən of which		Cəmi Total	o cümlədən of which	
		Hüquqi şəxslər Legal persons	Fərdi sahibkarlar Individual ent.		Hüquqi şəxslər Legal persons	Fərdi sahibkarlar Individual ent.
Ləğv edilmiş sahibkarlıq subyektlərinin ümumi sayı Total number of liquidated enterprises	30 483	454	30 029	22 572	293	22 279
Ləğv edilmiş mikro sahibkarlıq subyektlərinin sayı The number of liquidated micro enterprises	30 457	428	30 029	22 545	266	22 279
olan müəssisələrin sayı The number of liquidated small businesses	17	17	-	19	19	-
Ləğv edilmiş orta sahibkarlıq subyekti olan müəssisələrin sayı The number of liquidated medium businesses	9	9	-	8	8	-



**Yeni yaradılmış və ləğv edilmiş mikro, kiçik və orta sahibkarlıq subyektlərinin sayı**  
*The number of newly created and liquidated micro, small and medium enterprises*





**5. İqtisadi fəaliyyət və mülkiyyət növləri üzrə fəaliyyətdə olan mikro, kiçik və orta sahibkarlıq subyektlərinin sayı**

The number of active micro, small and medium enterprises by economic activity and ownership types

İqtisadi fəaliyyət/ mülkiyyət növləri Economic activity / ownership types	Cəmi Total	2019			Cəmi Total	2020		
		Mikro Micro	Kiçik Small	Orta Medium		Mikro Micro	Kiçik Small	Orta Medium
<b>İqtisadi fəaliyyət növləri üzrə cəmi</b> <b>Total for types of economic activity</b>	<b>271304</b>	<b>262622</b>	<b>5956</b>	<b>2726</b>	<b>316370</b>	<b>307717</b>	<b>5943</b>	<b>2710</b>
<i>o cümlədən:</i> <i>of which:</i>								
dövlət mülkiyyəti state owned	1784	744	440	600	1811	782	414	615
qeyri-dövlət mülkiyyəti non-state owned	269520	261878	5516	2126	314559	306935	5529	2095
xüsusi mülkiyyət privately owned	266434	259694	4948	1792	311296	304548	4960	1788
xarici mülkiyyət foreign owned	2376	1739	402	235	2519	1890	427	202
birgə mülkiyyət jointly owned	710	445	166	99	744	497	142	105
<b>Kənd təsərrüfatı, meşə təsərrüfatı və balıqçılıq</b> <b>Agriculture, forestry and fishing</b>	<b>3339</b>	<b>2941</b>	<b>267</b>	<b>131</b>	<b>3264</b>	<b>2849</b>	<b>277</b>	<b>138</b>
<i>o cümlədən:</i> <i>of which:</i>								
dövlət mülkiyyəti state owned	167	129	33	5	162	136	21	5
qeyri-dövlət mülkiyyəti non-state owned	3172	2812	234	126	3102	2713	256	133
xüsusi mülkiyyət privately owned	3108	2764	229	115	3034	2663	244	127
xarici mülkiyyət foreign owned	39	30	2	7	40	30	7	3
birgə mülkiyyət jointly owned	25	18	3	4	28	20	5	3
<b>Sənaye cəmi</b> <b>Industry total</b>	<b>10983</b>	<b>9615</b>	<b>746</b>	<b>622</b>	<b>14007</b>	<b>12583</b>	<b>780</b>	<b>644</b>
<i>o cümlədən:</i> <i>of which:</i>								
dövlət mülkiyyəti state owned	481	101	106	274	476	100	106	270
qeyri-dövlət mülkiyyəti non-state owned	10502	9514	640	348	13531	12483	674	374
xüsusi mülkiyyət privately owned	10157	9309	569	279	13154	12251	603	300
xarici mülkiyyət foreign owned	248	156	48	44	266	172	49	45
birgə mülkiyyət jointly owned	97	49	23	25	111	60	22	29
<b>Mədənçıxarma sənayesi</b> <b>Mining industry</b>	<b>653</b>	<b>538</b>	<b>79</b>	<b>36</b>	<b>713</b>	<b>597</b>	<b>76</b>	<b>40</b>
<i>o cümlədən:</i> <i>of which:</i>								
dövlət mülkiyyəti state owned	10	3	4	3	11	2	5	4
qeyri-dövlət mülkiyyəti non-state owned	643	535	75	33	702	595	71	36

İqtisadi fəaliyyət / mülkiyyət növləri Economic activity / ownership types	Cəmi Total	2019			Cəmi Total	2020		
		Mikro Micro	Kiçik Small	Orta Medium		Mikro Micro	Kiçik Small	Orta Medium
xüsusi mülkiyyət privately owned	552	488	56	8	609	550	49	10
xarici mülkiyyət foreign owned	87	46	18	23	87	44	21	22
birgə mülkiyyət jointly owned	4	1	1	2	6	1	1	4
<b>Emal sənayesi Manufacturing industry</b>	<b>9585</b>	<b>8686</b>	<b>565</b>	<b>334</b>	<b>12447</b>	<b>11490</b>	<b>598</b>	<b>359</b>
<i>o cümlədən: of which:</i>								
dövlət mülkiyyəti state owned	103	43	28	32	93	37	25	31
qeyri-dövlət mülkiyyəti non-state owned	9482	8643	537	302	12354	11453	573	328
xüsusi mülkiyyət privately owned	9243	8492	488	263	12090	11278	528	284
xarici mülkiyyət foreign owned	152	105	28	19	165	118	25	22
birgə mülkiyyət jointly owned	87	46	21	20	99	57	20	22
<b>Elektrik enerjisi, qaz və buxar istehsalı, bölüşdürülməsi və təchizatı Electricity, gas and steam production, distribution and supply</b>	<b>249</b>	<b>83</b>	<b>32</b>	<b>134</b>	<b>261</b>	<b>92</b>	<b>34</b>	<b>135</b>
<i>o cümlədən: of which:</i>								
dövlət mülkiyyəti state owned	196	40	26	130	201	43	26	132
qeyri-dövlət mülkiyyəti non-state owned	53	43	6	4	60	49	8	3
xüsusi mülkiyyət privately owned	50	40	6	4	55	44	8	3
xarici mülkiyyət foreign owned	3	3	-	-	4	4	-	-
birgə mülkiyyət jointly owned	-	-	-	-	1	1	-	-
<b>Su təchizatı; tullantıların təmizlənməsi və emal Water supply; waste treatment and disposal</b>	<b>496</b>	<b>308</b>	<b>70</b>	<b>118</b>	<b>586</b>	<b>404</b>	<b>72</b>	<b>110</b>
<i>o cümlədən: of which:</i>								
dövlət mülkiyyəti state owned	172	15	48	109	171	18	50	103
qeyri-dövlət mülkiyyəti non-state owned	324	293	22	9	415	386	22	7
xüsusi mülkiyyət privately owned	312	289	19	4	400	379	18	3
xarici mülkiyyət foreign owned	6	2	2	2	10	6	3	1
birgə mülkiyyət jointly owned	6	2	1	3	5	1	1	3

İqtisadi fəaliyyət / mülkiyyət növləri Economic activity / ownership types	Cəmi Total	2019			Cəmi Total	2020		
		Mikro Micro	Kiçik Small	Orta Medium		Mikro Micro	Kiçik Small	Orta Medium
<b>Tikinti</b>								
<b>Construction</b>	<b>6249</b>	<b>5149</b>	<b>680</b>	<b>420</b>	<b>11670</b>	<b>10447</b>	<b>770</b>	<b>453</b>
<i>o cümlədən:</i>								
<i>of which:</i>								
dövlət mülkiyyəti								
state owned	182	40	41	101	182	41	32	109
qeyri-dövlət mülkiyyəti								
non-state owned	6067	5109	639	319	11488	10406	738	344
xüsusi mülkiyyət								
privately owned	5762	4896	582	284	11169	10198	667	304
xarici mülkiyyət								
foreign owned	232	167	45	20	235	167	45	23
birgə mülkiyyət								
jointly owned	73	46	12	15	84	41	26	17
<b>Ticarət; nəqliyyat vasitələrinin təmiri</b>								
<b>Trade; repair of transport means</b>	<b>84844</b>	<b>82207</b>	<b>1922</b>	<b>715</b>	<b>103707</b>	<b>101141</b>	<b>1925</b>	<b>641</b>
<i>o cümlədən:</i>								
<i>of which:</i>								
dövlət mülkiyyəti								
state owned	138	116	17	5	135	117	13	5
qeyri-dövlət mülkiyyəti								
non-state owned	84706	82091	1905	710	103572	101024	1912	636
xüsusi mülkiyyət								
privately owned	83855	81509	1725	621	102674	100365	1739	570
xarici mülkiyyət								
foreign owned	635	457	110	68	691	516	129	46
birgə mülkiyyət								
jointly owned	216	125	70	21	207	143	44	20
<b>Nəqliyyat və anbar təsərrüfatı</b>								
<b>Transportation and storage</b>	<b>42965</b>	<b>42511</b>	<b>288</b>	<b>166</b>	<b>65987</b>	<b>65527</b>	<b>285</b>	<b>175</b>
<i>o cümlədən:</i>								
<i>of which:</i>								
dövlət mülkiyyəti								
state owned	187	58	53	76	189	60	49	80
qeyri-dövlət mülkiyyəti								
non-state owned	42778	42453	235	90	65798	65467	236	95
xüsusi mülkiyyət								
privately owned	42648	42382	196	70	65653	65381	196	76
xarici mülkiyyət								
foreign owned	97	54	28	15	109	66	32	11
birgə mülkiyyət								
jointly owned	33	17	11	5	36	20	8	8
<b>Turistlərin yerləşdirilməsi və ictimai iaşə</b>								
<b>Accommodation and food service activities</b>	<b>19903</b>	<b>19601</b>	<b>216</b>	<b>86</b>	<b>20513</b>	<b>20286</b>	<b>149</b>	<b>78</b>
<i>o cümlədən:</i>								
<i>of which:</i>								
dövlət mülkiyyəti								
state owned	17	8	9	-	17	12	5	-
qeyri-dövlət mülkiyyəti								
non-state owned	19886	19593	207	86	20496	20274	144	78
xüsusi mülkiyyət								
privately owned	19720	19452	192	76	20302	20108	132	62

İqtisadi fəaliyyət / mülkiyyət növləri Economic activity / ownership types	Cəmi Total	2019			Cəmi Total	2020		
		Mikro Micro	Kiçik Small	Orta Medium		Mikro Micro	Kiçik Small	Orta Medium
xarici mülkiyyət foreign owned	128	114	10	4	148	133	8	7
birgə mülkiyyət jointly owned	38	27	5	6	46	33	4	9
<b>İnformasiya və rabitə</b> <b>Information and communication</b>	<b>4115</b>	<b>3767</b>	<b>228</b>	<b>120</b>	<b>6939</b>	<b>6605</b>	<b>221</b>	<b>113</b>
<i>o cümlədən:</i> <i>of which:</i>								
dövlət mülkiyyəti state owned	127	33	31	63	130	37	29	64
qeyri-dövlət mülkiyyəti non-state owned	3988	3734	197	57	6809	6568	192	49
xüsusi mülkiyyət privately owned	3877	3659	170	48	6696	6487	167	42
xarici mülkiyyət foreign owned	84	59	19	6	90	65	20	5
birgə mülkiyyət jointly owned	27	16	8	3	23	16	5	2
<b>Daşınmaz əmlakla əlaqədar</b> <b>əməliyyatlar</b> <b>Real estate activities</b>	<b>6044</b>	<b>5799</b>	<b>201</b>	<b>44</b>	<b>7282</b>	<b>7021</b>	<b>216</b>	<b>45</b>
<i>o cümlədən:</i> <i>of which:</i>								
dövlət mülkiyyəti state owned	75	43	26	6	93	45	41	7
qeyri-dövlət mülkiyyəti non-state owned	5969	5756	175	38	7189	6976	175	38
xüsusi mülkiyyət privately owned	5904	5717	158	29	7122	6930	162	30
xarici mülkiyyət foreign owned	42	30	9	3	42	34	6	2
birgə mülkiyyət jointly owned	23	9	8	6	25	12	7	6
<b>Təhsil</b> <b>Education</b>	<b>3888</b>	<b>3696</b>	<b>148</b>	<b>44</b>	<b>6358</b>	<b>6223</b>	<b>91</b>	<b>44</b>
<i>o cümlədən:</i> <i>of which:</i>								
dövlət mülkiyyəti state owned	48	37	6	5	52	39	7	6
qeyri-dövlət mülkiyyəti non-state owned	3840	3659	142	39	6306	6184	84	38
xüsusi mülkiyyət privately owned	3779	3607	137	35	6237	6124	78	35
xarici mülkiyyət foreign owned	43	38	3	2	49	43	4	2
birgə mülkiyyət jointly owned	18	14	2	2	20	17	2	1
<b>Əhaliyə səhiyyə və sosial</b> <b>xidmətlərin göstərilməsi</b> <b>Human health and social work</b>	<b>1808</b>	<b>1486</b>	<b>242</b>	<b>80</b>	<b>3793</b>	<b>3461</b>	<b>241</b>	<b>91</b>
<i>o cümlədən:</i> <i>of which:</i>								
dövlət mülkiyyəti state owned	54	17	26	11	52	21	14	17

İqtisadi fəaliyyət / mülkiyyət növləri Economic activity / ownership types	Cəmi Total	2019			Cəmi Total	2020		
		Mikro Micro	Kiçik Small	Orta Medium		Mikro Micro	Kiçik Small	Orta Medium
qeyri-dövlət mülkiyyəti non-state owned	1754	1469	216	69	3741	3440	227	74
xüsusi mülkiyyət privately owned	1713	1443	207	63	3699	3409	220	70
xarici mülkiyyət foreign owned	34	22	8	4	35	27	5	3
birgə mülkiyyət jointly owned	7	4	1	2	7	4	2	1
<b>Digər sahələr Other branches</b>	<b>87166</b>	<b>85850</b>	<b>1018</b>	<b>298</b>	<b>72850</b>	<b>71574</b>	<b>988</b>	<b>288</b>
<i>o cümlədən: of which:</i>								
dövlət mülkiyyəti state owned	308	162	92	54	323	174	97	52
qeyri-dövlət mülkiyyəti non-state owned	86858	85688	926	244	72527	71400	891	236
xüsusi mülkiyyət privately owned	85911	84956	783	172	71556	70632	752	172
xarici mülkiyyət foreign owned	794	612	120	62	814	637	122	55
birgə mülkiyyət jointly owned	153	120	23	10	157	131	17	9

**6. İqtisadi fəaliyyət növləri üzrə yeni yaradılmış, ləğv edilmiş və hesabat dövrünün sonu vəziyyətinə qeydiyyatda olan sahibkarlıq subyektlərinin sayı**

Number of registered, newly created and liquidated enterprises by economic activity types at the end of the year

İqtisadi fəaliyyət növləri Types of economic activities	2019			2020		
	Qeydiyyatda olan sahibkarlıq subyektləri The number of registered enterprises	Yeni yaradılmış sahibkarlıq subyektləri Newly created enterprises	Ləğv edilmiş sahibkarlıq subyektləri Liquidated enterprises	Qeydiyyatda olan sahibkarlıq subyektləri The number of registered enterprises	Yeni yaradılmış sahibkarlıq subyektləri Newly created enterprises	Ləğv edilmiş sahibkarlıq subyektləri Liquidated enterprises
<b>İqtisadi fəaliyyət növləri üzrə cəmi</b> Total for types of economic activity	<b>1002282</b>	<b>103949</b>	<b>30483</b>	<b>1130048</b>	<b>167475</b>	<b>22572</b>
<i>o cümlədən:</i> <i>of which:</i>						
Kənd təsərrüfatı, meşə təsərrüfatı və balıqçılıq Agriculture, forestry and fishing	249609	28521	14835	352693	108807	9347
Sənaye Industry	30534	2360	367	34827	2654	338
Tikinti Construction	28365	3844	219	35859	3885	232
Ticarət; nəqliyyat vasitələrinin təmiri Trade; repair of transport means	262109	19022	3518	272581	15757	3052
Nəqliyyat və anbar təsərrüfatı Transportation and storage	101450	7461	2904	120272	15486	3301
Turistlərin yerləşdirilməsi və ictimai iaşə Accommodation and food service activities	45016	3481	710	46308	2367	629
İnformasiya və rabitə Information and communication	11725	1362	154	14701	1393	163
Daşınmaz əmlakla əlaqədar əməliyyatlar Real estate activities	16520	914	369	16753	568	325
Təhsil Education	10344	1986	223	12978	1987	235
Əhaliyə səhiyyə və sosial xidmətlərin göstərilməsi Human health and sosial work	4950	513	79	8681	740	101
Digər sahələr Other branches	241660	34485	7105	214395	13831	4849

# 7. İqtisadi fəaliyyət və mülkiyyət növləri üzrə yeni yaradılmış mikro, kiçik və orta sahibkarlıq subyektlərinin sayı

The number of newly created micro, small and medium enterprises by economic activities and ownership types

İqtisadi fəaliyyət / mülkiyyət növləri Economic activity / ownership types	Cəmi Total	2019			Cəmi Total	2020		
		Mikro Micro	Kiçik Small	Orta Medium		Mikro Micro	Kiçik Small	Orta Medium
<b>İqtisadi fəaliyyət növləri üzrə cəmi</b> <b>Total for types of economic activity</b>	<b>103949</b>	<b>103756</b>	<b>161</b>	<b>32</b>	<b>167475</b>	<b>167271</b>	<b>161</b>	<b>43</b>
<i>o cümlədən:</i> <i>of which:</i>								
dövlət mülkiyyəti state owned	60	44	10	6	52	28	11	13
qeyri-dövlət mülkiyyəti non-state owned	103889	103712	151	26	167423	167243	150	30
xüsusi mülkiyyət privately owned	100656	100510	123	23	166080	165917	135	28
xarici mülkiyyət foreign owned	2876	2863	12	1	1187	1174	12	1
birgə mülkiyyət jointly owned	357	339	16	2	156	152	3	1
<b>Kənd təsərrüfatı, meşə təsərrüfatı və balıqçılıq</b> <b>Agriculture, forestry and fishing</b>	<b>28521</b>	<b>28496</b>	<b>21</b>	<b>4</b>	<b>108807</b>	<b>108793</b>	<b>13</b>	<b>1</b>
<i>o cümlədən:</i> <i>of which:</i>								
dövlət mülkiyyəti state owned	21	17	3	1	1	1	-	-
qeyri-dövlət mülkiyyəti non-state owned	28500	28479	18	3	108806	108792	13	1
xüsusi mülkiyyət privately owned	28439	28419	17	3	108777	108764	12	1
xarici mülkiyyət foreign owned	46	46	-	-	21	20	1	-
birgə mülkiyyət jointly owned	15	14	1	-	8	8	-	-
<b>Sənaye cəmi</b> <b>Industry total</b>	<b>2360</b>	<b>2334</b>	<b>22</b>	<b>4</b>	<b>2654</b>	<b>2615</b>	<b>27</b>	<b>12</b>
<i>o cümlədən:</i> <i>of which:</i>								
dövlət mülkiyyəti state owned	7	3	2	2	6	6	-	-
qeyri-dövlət mülkiyyəti non-state owned	2353	2331	20	2	2648	2609	27	12
xüsusi mülkiyyət privately owned	2175	2155	18	2	2552	2516	25	11
xarici mülkiyyət foreign owned	135	134	1	-	79	79	-	-
birgə mülkiyyət jointly owned	43	42	1	-	17	14	2	1
<b>Mədənçıxarma sənayesi</b> <b>Mining industry</b>	<b>140</b>	<b>139</b>	<b>1</b>	<b>-</b>	<b>98</b>	<b>97</b>	<b>1</b>	<b>-</b>
<i>o cümlədən:</i> <i>of which:</i>								
dövlət mülkiyyəti state owned	-	-	-	-	2	2	-	-

İqtisadi fəaliyyət / mülkiyyət növləri Economic activity / ownership types	Cəmi Total	2019			Cəmi Total	2020		
		Mikro Micro	Kiçik Small	Orta Medium		Mikro Micro	Kiçik Small	Orta Medium
qeyri-dövlət mülkiyyəti non-state owned	140	139	1	-	96	95	1	-
xüsusi mülkiyyət privately owned	112	111	1	-	83	82	1	-
xarici mülkiyyət foreign owned	23	23	-	-	12	12	-	-
birgə mülkiyyət jointly owned	5	5	-	-	1	1	-	-
<b>Emal sənayesi</b> <b>Manufacturing industry</b>	<b>2102</b>	<b>2080</b>	<b>18</b>	<b>4</b>	<b>2375</b>	<b>2339</b>	<b>24</b>	<b>12</b>
<i>o cümlədən:</i> <i>of which:</i>								
dövlət mülkiyyəti state owned	3	1	-	2	2	2	-	-
qeyri-dövlət mülkiyyəti non-state owned	2099	2079	18	2	2373	2337	24	12
xüsusi mülkiyyət privately owned	1957	1939	16	2	2295	2262	22	11
xarici mülkiyyət foreign owned	105	104	1	-	63	63	-	-
birgə mülkiyyət jointly owned	37	36	1	-	15	12	2	1
<b>Elektrik enerjisi, qaz və buxar istehsalı, bölüşdürülməsi və təchizatı</b> <b>Electricity, gas and steam production, distribution and supply</b>	<b>11</b>	<b>10</b>	<b>1</b>	<b>-</b>	<b>7</b>	<b>7</b>	<b>-</b>	<b>-</b>
<i>o cümlədən:</i> <i>of which:</i>								
dövlət mülkiyyəti state owned	3	2	1	-	1	1	-	-
qeyri-dövlət mülkiyyəti non-state owned	8	8	-	-	6	6	-	-
xüsusi mülkiyyət privately owned	5	5	-	-	6	6	-	-
xarici mülkiyyət foreign owned	2	2	-	-	-	-	-	-
birgə mülkiyyət jointly owned	1	1	-	-	-	-	-	-
<b>Su təchizatı; tullantıların təmizlənməsi və emal</b> <b>Water supply; waste treatment and disposal</b>	<b>107</b>	<b>105</b>	<b>2</b>	<b>-</b>	<b>174</b>	<b>172</b>	<b>2</b>	<b>-</b>
<i>o cümlədən:</i> <i>of which:</i>								
dövlət mülkiyyəti state owned	1	-	1	-	1	1	-	-
qeyri-dövlət mülkiyyəti non-state owned	106	105	1	-	173	171	2	-
xüsusi mülkiyyət privately owned	101	100	1	-	168	166	2	-
xarici mülkiyyət foreign owned	5	5	-	-	4	4	-	-
birgə mülkiyyət jointly owned	-	-	-	-	1	1	-	-



İqtisadi fəaliyyət / mülkiyyət növləri Economic activity / ownership types	Cəmi Total	2019			Cəmi Total	2020		
		Mikro Micro	Kiçik Small	Orta Medium		Mikro Micro	Kiçik Small	Orta Medium
<b>Tikinti</b>								
<b>Construction</b>	<b>3844</b>	<b>3822</b>	<b>22</b>	<b>-</b>	<b>3885</b>	<b>3852</b>	<b>24</b>	<b>9</b>
<i>o cümlədən:</i> <i>of which:</i>								
dövlət mülkiyyəti state owned	5	4	1	-	3	1	1	1
qeyri-dövlət mülkiyyəti non-state owned	3839	3818	21	-	3882	3851	23	8
xüsusi mülkiyyət privately owned	3695	3677	18	-	3805	3777	21	7
xarici mülkiyyət foreign owned	124	121	3	-	65	62	2	1
birgə mülkiyyət jointly owned	20	20	-	-	12	12	-	-
<b>Ticarət; nəqliyyat vasitələrinin təmiri</b>								
<b>Trade; repair of transport means</b>	<b>19022</b>	<b>18973</b>	<b>42</b>	<b>7</b>	<b>15757</b>	<b>15721</b>	<b>33</b>	<b>3</b>
<i>o cümlədən:</i> <i>of which:</i>								
dövlət mülkiyyəti state owned	-	-	-	-	3	-	3	-
qeyri-dövlət mülkiyyəti non-state owned	19022	18973	42	7	15754	15721	30	3
xüsusi mülkiyyət privately owned	18101	18066	28	7	15387	15360	24	3
xarici mülkiyyət foreign owned	808	805	3	-	321	316	5	-
birgə mülkiyyət jointly owned	113	102	11	-	46	45	1	-
<b>Nəqliyyat və anbar təsərrüfatı</b>								
<b>Transportation and storage</b>	<b>7461</b>	<b>7454</b>	<b>7</b>	<b>-</b>	<b>15486</b>	<b>15472</b>	<b>13</b>	<b>1</b>
<i>o cümlədən:</i> <i>of which:</i>								
dövlət mülkiyyəti state owned	1	1	-	-	1	1	-	-
qeyri-dövlət mülkiyyəti non-state owned	7460	7453	7	-	15485	15471	13	1
xüsusi mülkiyyət privately owned	7412	7410	2	-	15461	15447	13	1
xarici mülkiyyət foreign owned	35	31	4	-	19	19	-	-
birgə mülkiyyət jointly owned	13	12	1	-	5	5	-	-
<b>Turistlərin yerləşdirilməsi və ictimai iaşə</b>								
<b>Accommodation and food service activities</b>	<b>3481</b>	<b>3467</b>	<b>12</b>	<b>2</b>	<b>2367</b>	<b>2356</b>	<b>11</b>	<b>-</b>
<i>o cümlədən:</i> <i>of which:</i>								
dövlət mülkiyyəti state owned	-	-	-	-	1	-	1	-
qeyri-dövlət mülkiyyəti non-state owned	3481	3467	12	2	2366	2356	10	-

İqtisadi fəaliyyət / mülkiyyət növləri Economic activity / ownership types	Cəmi Total	2019			Cəmi Total	2020		
		Mikro Micro	Kiçik Small	Orta Medium		Mikro Micro	Kiçik Small	Orta Medium
xüsusi mülkiyyət privately owned	2939	2926	12	1	2099	2091	8	-
xarici mülkiyyət foreign owned	513	513	-	-	257	255	2	-
birgə mülkiyyət jointly owned	29	28	-	1	10	10	-	-
<b>İnformasiya və rabitə</b> <b>Information and communication</b>	<b>1362</b>	<b>1359</b>	<b>2</b>	<b>1</b>	<b>1393</b>	<b>1388</b>	<b>5</b>	<b>-</b>
<i>o cümlədən:</i> <i>of which:</i>								
dövlət mülkiyyəti state owned	-	-	-	-	7	7	-	-
qeyri-dövlət mülkiyyəti non-state owned	1362	1359	2	1	1386	1381	5	-
xüsusi mülkiyyət privately owned	1286	1284	1	1	1364	1359	5	-
xarici mülkiyyət foreign owned	66	66	-	-	21	21	-	-
birgə mülkiyyət jointly owned	10	9	1	-	1	1	-	-
<b>Dəşinməz əmlakla əlaqədar</b> <b>əməliyyatlar</b> <b>Real estate activities</b>	<b>914</b>	<b>912</b>	<b>2</b>	<b>-</b>	<b>568</b>	<b>565</b>	<b>1</b>	<b>2</b>
<i>o cümlədən:</i> <i>of which:</i>								
dövlət mülkiyyəti state owned	1	1	-	-	-	-	-	-
qeyri-dövlət mülkiyyəti non-state owned	913	911	2	-	568	565	1	2
xüsusi mülkiyyət privately owned	896	894	2	-	552	549	1	2
xarici mülkiyyət foreign owned	16	16	-	-	11	11	-	-
birgə mülkiyyət jointly owned	1	1	-	-	5	5	-	-
<b>Təhsil</b> <b>Education</b>	<b>1986</b>	<b>1980</b>	<b>4</b>	<b>2</b>	<b>1987</b>	<b>1980</b>	<b>3</b>	<b>4</b>
<i>o cümlədən:</i> <i>of which:</i>								
dövlət mülkiyyəti state owned	4	4	-	-	7	1	2	4
qeyri-dövlət mülkiyyəti non-state owned	1982	1976	4	2	1980	1979	1	-
xüsusi mülkiyyət privately owned	1936	1931	4	1	1960	1959	1	-
xarici mülkiyyət foreign owned	36	36	-	-	16	16	-	-
birgə mülkiyyət jointly owned	10	9	-	1	4	4	-	-
<b>Əhaliyə səhiyyə və sosial</b> <b>xidmətlərin göstərilməsi</b> <b>Human health and social work</b>	<b>513</b>	<b>508</b>	<b>3</b>	<b>2</b>	<b>740</b>	<b>726</b>	<b>7</b>	<b>7</b>
<i>o cümlədən:</i> <i>of which:</i>								

İqtisadi fəaliyyət / mülkiyyət növləri Economic activity / ownership types	Cəmi Total	2019			Cəmi Total	2020		
		Mikro Micro	Kiçik Small	Orta Medium		Mikro Micro	Kiçik Small	Orta Medium
dövlət mülkiyyəti state owned	7	5	-	2	16	7	2	7
qeyri-dövlət mülkiyyəti non-state owned	506	503	3	-	724	719	5	-
xüsusi mülkiyyət privately owned	480	477	3	-	700	695	5	-
xarici mülkiyyət foreign owned	22	22	-	-	20	20	-	-
birgə mülkiyyət jointly owned	4	4	-	-	4	4	-	-
<b>Digər sahələr Other branches</b>	<b>34485</b>	<b>34451</b>	<b>24</b>	<b>10</b>	<b>13831</b>	<b>13803</b>	<b>24</b>	<b>4</b>
<i>o cümlədən: of which:</i>								
dövlət mülkiyyəti state owned	14	9	4	1	7	4	2	1
qeyri-dövlət mülkiyyəti non-state owned	34471	34442	20	9	13824	13799	22	3
xüsusi mülkiyyət privately owned	33297	33271	18	8	13423	13400	20	3
xarici mülkiyyət foreign owned	1075	1073	1	1	357	355	2	-
birgə mülkiyyət jointly owned	99	98	1	-	44	44	-	-

**8. İqtisadi fəaliyyət və mülkiyyət növləri üzrə ləğv edilmiş mikro, kiçik və orta sahibkarlıq subyektlərinin sayı**

The number of liquidated micro, small and medium enterprises by economic activities and ownership types

İqtisadi fəaliyyət / mülkiyyət növləri Economic activity / ownership types	Cəmi Total	2019			Cəmi Total	2020		
		Mikro Micro	Kiçik Small	Orta Medium		Mikro Micro	Kiçik Small	Orta Medium
<b>İqtisadi fəaliyyət növləri üzrə cəmi</b> <b>Total for types of economic activity</b>	<b>30483</b>	<b>30457</b>	<b>17</b>	<b>9</b>	<b>22572</b>	<b>22545</b>	<b>19</b>	<b>8</b>
<i>o cümlədən:</i> <i>of which:</i>								
dövlət mülkiyyəti state owned	19	10	4	5	17	11	4	2
qeyri-dövlət mülkiyyəti non-state owned	30464	30447	13	4	22555	22534	15	6
xüsusi mülkiyyət privately owned	30388	30377	9	2	22494	22481	10	3
xarici mülkiyyət foreign owned	70	65	4	1	51	45	4	2
birgə mülkiyyət jointly owned	6	5	-	1	10	8	1	1
<b>Kənd təsərrüfatı, meşə təsərrüfatı və balıqçılıq</b> <b>Agriculture, forestry and fishing</b>	<b>14835</b>	<b>14834</b>	<b>1</b>	<b>-</b>	<b>9347</b>	<b>9346</b>	<b>1</b>	<b>-</b>
<i>o cümlədən:</i> <i>of which:</i>								
dövlət mülkiyyəti state owned	-	-	-	-	1	-	1	-
qeyri-dövlət mülkiyyəti non-state owned	14835	14834	1	-	9346	9346	-	-
xüsusi mülkiyyət privately owned	14835	14834	1	-	9346	9346	-	-
xarici mülkiyyət foreign owned	-	-	-	-	-	-	-	-
birgə mülkiyyət jointly owned	-	-	-	-	-	-	-	-
<b>Sənaye cəmi</b> <b>Industry total</b>	<b>367</b>	<b>365</b>	<b>2</b>	<b>-</b>	<b>338</b>	<b>333</b>	<b>3</b>	<b>2</b>
<i>o cümlədən:</i> <i>of which:</i>								
dövlət mülkiyyəti state owned	3	3	-	-	3	2	-	1
qeyri-dövlət mülkiyyəti non-state owned	364	362	2	-	335	331	3	1
xüsusi mülkiyyət privately owned	361	360	1	-	326	322	3	1
xarici mülkiyyət foreign owned	3	2	1	-	7	7	-	-
birgə mülkiyyət jointly owned	-	-	-	-	2	2	-	-
<b>Mədənçıxarma sənayesi</b> <b>Mining industry</b>	<b>18</b>	<b>18</b>	<b>-</b>	<b>-</b>	<b>23</b>	<b>23</b>	<b>-</b>	<b>-</b>
<i>o cümlədən:</i> <i>of which:</i>								
dövlət mülkiyyəti state owned	1	1	-	-	-	-	-	-
qeyri-dövlət mülkiyyəti non-state owned	17	17	-	-	23	23	-	-
xüsusi mülkiyyət privately owned	16	16	-	-	16	16	-	-

İqtisadi fəaliyyət / mülkiyyət növləri Economic activity / ownership types	Cəmi Total	2019			Cəmi Total	2020		
		Mikro Micro	Kiçik Small	Orta Medium		Mikro Micro	Kiçik Small	Orta Medium
xarici mülkiyyət foreign owned	1	1	-	-	6	6	-	-
birgə mülkiyyət jointly owned	-	-	-	-	1	1	-	-
<b>Emal sənayesi</b> <b>Manufacturing industry</b>	<b>337</b>	<b>335</b>	<b>2</b>	<b>-</b>	<b>305</b>	<b>300</b>	<b>3</b>	<b>2</b>
<i>o cümlədən:</i> <i>of which:</i>								
dövlət mülkiyyəti state owned	2	2	-	-	3	2	-	1
qeyri-dövlət mülkiyyəti non-state owned	335	333	2	-	302	298	3	1
xüsusi mülkiyyət privately owned	333	332	1	-	300	296	3	1
xarici mülkiyyət foreign owned	2	1	1	-	1	1	-	-
birgə mülkiyyət jointly owned	-	-	-	-	1	1	-	-
<b>Elektrik enerjisi, qaz və buxar istehsalı, bölüşdürülməsi və təchizatı</b> <b>Electricity, gas and steam production, distribution and supply</b>	<b>1</b>	<b>1</b>	<b>-</b>	<b>-</b>	<b>-</b>	<b>-</b>	<b>-</b>	<b>-</b>
<i>o cümlədən:</i> <i>of which:</i>								
dövlət mülkiyyəti state owned	-	-	-	-	-	-	-	-
qeyri-dövlət mülkiyyəti non-state owned	1	1	-	-	-	-	-	-
xüsusi mülkiyyət privately owned	1	1	-	-	-	-	-	-
xarici mülkiyyət foreign owned	-	-	-	-	-	-	-	-
birgə mülkiyyət jointly owned	-	-	-	-	-	-	-	-
<b>Su təchizatı; tullantıların təmizlənməsi və emal</b> <b>Water supply; waste treatment and disposal</b>	<b>11</b>	<b>11</b>	<b>-</b>	<b>-</b>	<b>10</b>	<b>10</b>	<b>-</b>	<b>-</b>
<i>o cümlədən:</i> <i>of which:</i>								
dövlət mülkiyyəti state owned	-	-	-	-	-	-	-	-
qeyri-dövlət mülkiyyəti non-state owned	11	11	-	-	10	10	-	-
xüsusi mülkiyyət privately owned	11	11	-	-	10	10	-	-
xarici mülkiyyət foreign owned	-	-	-	-	-	-	-	-
birgə mülkiyyət jointly owned	-	-	-	-	-	-	-	-
<b>Tikinti</b> <b>Construction</b>	<b>219</b>	<b>214</b>	<b>3</b>	<b>2</b>	<b>232</b>	<b>228</b>	<b>2</b>	<b>2</b>
<i>o cümlədən:</i> <i>of which:</i>								

İqtisadi fəaliyyət / mülkiyyət növləri Economic activity / ownership types	Cəmi Total	2019			Cəmi Total	2020		
		Mikro Micro	Kiçik Small	Orta Medium		Mikro Micro	Kiçik Small	Orta Medium
dövlət mülkiyyəti state owned	2	-	1	1	3	2	1	-
qeyri-dövlət mülkiyyəti non-state owned	217	214	2	1	229	226	1	2
xüsusi mülkiyyət privately owned	209	207	2	-	222	221	-	1
xarici mülkiyyət foreign owned	7	6	-	1	6	5	-	1
birgə mülkiyyət jointly owned	1	1	-	-	1	-	1	-
<b>Ticarət; nəqliyyat vasitələrinin təmiri</b>								
<b>Trade; repair of transport means</b>	<b>3518</b>	<b>3514</b>	<b>3</b>	<b>1</b>	<b>3052</b>	<b>3050</b>	<b>1</b>	<b>1</b>
<i>o cümlədən:</i> <i>of which:</i>								
dövlət mülkiyyəti state owned	5	5	-	-	-	-	-	-
qeyri-dövlət mülkiyyəti non-state owned	3513	3509	3	1	3052	3050	1	1
xüsusi mülkiyyət privately owned	3500	3496	3	1	3041	3040	1	-
xarici mülkiyyət foreign owned	12	12	-	-	7	7	-	-
birgə mülkiyyət jointly owned	1	1	-	-	4	3	-	1
<b>Nəqliyyat və anbar təsərrüfatı</b>								
<b>Transportation and storage</b>	<b>2904</b>	<b>2904</b>	<b>-</b>	<b>-</b>	<b>3301</b>	<b>3300</b>	<b>1</b>	<b>-</b>
<i>o cümlədən:</i> <i>of which:</i>								
dövlət mülkiyyəti state owned	-	-	-	-	-	-	-	-
qeyri-dövlət mülkiyyəti non-state owned	2904	2904	-	-	3301	3300	1	-
xüsusi mülkiyyət privately owned	2902	2902	-	-	3299	3298	1	-
xarici mülkiyyət foreign owned	1	1	-	-	2	2	-	-
birgə mülkiyyət jointly owned	1	1	-	-	-	-	-	-
<b>Turistlərin yerləşdirilməsi və ictimai</b>								
<b>iaşə</b>								
<b>Accommodation and food service</b>								
<b>activities</b>	<b>710</b>	<b>709</b>	<b>-</b>	<b>1</b>	<b>629</b>	<b>627</b>	<b>2</b>	<b>-</b>
<i>o cümlədən:</i> <i>of which:</i>								
dövlət mülkiyyəti state owned	-	-	-	-	-	-	-	-
qeyri-dövlət mülkiyyəti non-state owned	710	709	-	1	629	627	2	-
xüsusi mülkiyyət privately owned	708	708	-	-	627	626	1	-
xarici mülkiyyət foreign owned	1	1	-	-	2	1	1	-
birgə mülkiyyət jointly owned	1	-	-	1	-	-	-	-

İqtisadi fəaliyyət / mülkiyyət növləri Economic activity / ownership types	Cəmi Total	2019			Cəmi Total	2020		
		Mikro Micro	Kiçik Small	Orta Medium		Mikro Micro	Kiçik Small	Orta Medium
<b>İnformasiya və rabitə</b> <b>Information and communication</b>	<b>154</b>	<b>150</b>	<b>3</b>	<b>1</b>	<b>163</b>	<b>161</b>	<b>2</b>	<b>-</b>
<i>o cümlədən:</i> <i>of which:</i>								
dövlət mülkiyyəti state owned	2	-	1	1	6	6	-	-
qeyri-dövlət mülkiyyəti non-state owned	152	150	2	-	157	155	2	-
xüsusi mülkiyyət privately owned	150	149	1	-	154	152	2	-
xarici mülkiyyət foreign owned	1	-	1	-	3	3	-	-
birgə mülkiyyət jointly owned	1	1	-	-	-	-	-	-
<b>Daşınmaz əmlakla əlaqədar əməliyyatlar</b> <b>Real estate activities</b>	<b>369</b>	<b>368</b>	<b>1</b>	<b>-</b>	<b>325</b>	<b>325</b>	<b>-</b>	<b>-</b>
<i>o cümlədən:</i> <i>of which:</i>								
dövlət mülkiyyəti state owned	-	-	-	-	1	1	-	-
qeyri-dövlət mülkiyyəti non-state owned	369	368	1	-	324	324	-	-
xüsusi mülkiyyət privately owned	368	367	1	-	324	324	-	-
xarici mülkiyyət foreign owned	1	1	-	-	-	-	-	-
birgə mülkiyyət jointly owned	-	-	-	-	-	-	-	-
<b>Təhsil</b> <b>Education</b>	<b>223</b>	<b>223</b>	<b>-</b>	<b>-</b>	<b>235</b>	<b>234</b>	<b>1</b>	<b>-</b>
<i>o cümlədən:</i> <i>of which:</i>								
dövlət mülkiyyəti state owned	-	-	-	-	-	-	-	-
qeyri-dövlət mülkiyyəti non-state owned	223	223	-	-	235	234	1	-
xüsusi mülkiyyət privately owned	222	222	-	-	235	234	1	-
xarici mülkiyyət foreign owned	1	1	-	-	-	-	-	-
birgə mülkiyyət jointly owned	-	-	-	-	-	-	-	-
<b>Əhaliyə səhiyyə və sosial xidmətlərin göstərilməsi</b> <b>Human health and social work</b>	<b>79</b>	<b>79</b>	<b>-</b>	<b>-</b>	<b>101</b>	<b>101</b>	<b>-</b>	<b>-</b>
<i>o cümlədən:</i> <i>of which:</i>								
dövlət mülkiyyəti state owned	-	-	-	-	-	-	-	-
qeyri-dövlət mülkiyyəti non-state owned	79	79	-	-	101	101	-	-
xüsusi mülkiyyət privately owned	79	79	-	-	100	100	-	-
xarici mülkiyyət foreign owned	-	-	-	-	1	1	-	-

İqtisadi fəaliyyət / mülkiyyət növləri Economic activity / ownership types	Cəmi Total	2019			Cəmi Total	2020		
		Mikro Micro	Kiçik Small	Orta Medium		Mikro Micro	Kiçik Small	Orta Medium
birgə mülkiyyət jointly owned	-	-	-	-	-	-	-	-
<b>Digər sahələr</b> <b>Other branches</b>	<b>7105</b>	<b>7097</b>	<b>4</b>	<b>4</b>	<b>4849</b>	<b>4840</b>	<b>6</b>	<b>3</b>
<i>o cümlədən:</i> <i>of which:</i>								
dövlət mülkiyyəti state owned	7	2	2	3	3	-	2	1
qeyri-dövlət mülkiyyəti non-state owned	7098	7095	2	1	4846	4840	4	2
xüsusi mülkiyyət privately owned	7054	7053	-	1	4820	4818	1	1
xarici mülkiyyət foreign owned	43	41	2	-	23	19	3	1
birgə mülkiyyət jointly owned	1	1	-	-	3	3	-	-



**9. İqtisadi fəaliyyət və mülkiyyət növləri üzrə mikro, kiçik və orta sahibkarlıq subyektləri tərəfindən yüklənmiş malların, yerinə yetirilmiş işlərin, göstərilmiş xidmətlərin dəyəri, min manat**

Value of goods loaded, works executed, services rendered by micro, small and medium enterprises by economic activity and ownership types, thsd. manats

İqtisadi fəaliyyət / mülkiyyət növləri Economic activity / ownership types	Cəmi Total	2019			Cəmi Total	2020		
		Mikro Micro	Kiçik Small	Orta Medium		Mikro Micro	Kiçik Small	Orta Medium
<b>İqtisadi fəaliyyət növləri üzrə cəmi</b> <b>Total for types of economic activity</b>	<b>19 579 413,6</b>	<b>7 716 503,4</b>	<b>2 553 783,6</b>	<b>9 309 126,6</b>	<b>19 725 676,1</b>	<b>7 216 169,0</b>	<b>2 918 187,0</b>	<b>9 591 320,1</b>
<i>o cümlədən:</i> <i>of which:</i>								
dövlət mülkiyyəti state owned	1 781 334,4	14 868,0	152 342,0	1 614 124,4	2 138 624,1	18 790,6	134 314,0	1 985 519,5
qeyri-dövlət mülkiyyəti non-state owned	17 798 079,2	7 701 635,4	2 401 441,6	7 695 002,2	17 587 052,0	7 197 378,4	2 783 873,0	7 605 800,6
xüsusi mülkiyyət privately owned	15 652 583,6	7 660 927,9	2 022 893,2	5 968 762,5	15 298 705,9	7 088 783,3	2 390 135,7	5 819 786,9
xarici mülkiyyət foreign owned	1 590 633,5	32 032,0	306 252,9	1 252 348,6	1 657 597,1	90 000,1	280 386,2	1 287 210,8
birgə mülkiyyət jointly owned	554 862,1	8 675,5	72 295,5	473 891,1	630 749,0	18 595,0	113 351,1	498 802,9
<b>Kənd təsərrüfatı, meşə təsərrüfatı və balıqçılıq</b> <b>Agriculture, forestry and fishing</b>	<b>577 611,6</b>	<b>89 155,0</b>	<b>126 174,7</b>	<b>362 281,9</b>	<b>749 753,6</b>	<b>163 371,4</b>	<b>179 786,0</b>	<b>406 596,2</b>
<i>o cümlədən:</i> <i>of which:</i>								
dövlət mülkiyyəti state owned	9 749,9	1 589,4	4 986,4	3 174,1	11 083,0	1 119,9	4 624,2	5 338,9
qeyri-dövlət mülkiyyəti non-state owned	567 861,7	87 565,6	121 188,3	359 107,8	738 670,6	162 251,5	175 161,8	401 257,3
xüsusi mülkiyyət privately owned	538 604,1	86 740,1	116 379,8	335 484,2	681 203,6	157 566,3	169 993,0	353 644,3
xarici mülkiyyət foreign owned	17 409,0	662,9	3 258,6	13 487,5	13 426,2	4 112,4	2 074,2	7 239,6
birgə mülkiyyət jointly owned	11 848,6	162,6	1 549,9	10 136,1	44 040,8	572,8	3 094,6	40 373,4
<b>Sənaye cəmi</b> <b>Industry total</b>	<b>3 843 953,4</b>	<b>312 149,0</b>	<b>480 062,9</b>	<b>3 051 741,5</b>	<b>4 007 466,0</b>	<b>442 540,9</b>	<b>501 980,0</b>	<b>3 062 945,1</b>
<i>o cümlədən:</i> <i>of which:</i>								
dövlət mülkiyyəti state owned	968 705,7	5 248,7	50 000,0	913 457,0	1 220 483,9	3 514,3	46 843,6	1 170 126,0
qeyri-dövlət mülkiyyəti non-state owned	2 875 247,7	306 900,3	430 062,9	2 138 284,5	2 786 982,1	439 026,6	455 136,4	1 892 819,1
xüsusi mülkiyyət privately owned	2 267 521,6	303 057,1	393 819,5	1 570 645,0	2 096 171,4	413 791,3	402 977,3	1 279 402,8
xarici mülkiyyət foreign owned	401 775,5	2 274,8	24 706,8	374 793,9	458 425,8	24 202,5	40 041,8	394 181,5
birgə mülkiyyət jointly owned	205 950,6	1 568,4	11 536,6	192 845,6	232 384,9	1 032,8	12 117,3	219 234,8
<b>Mədənçıxarma sənayesi</b> <b>Mining industry</b>	<b>382 308,9</b>	<b>15 627,1</b>	<b>48 569,8</b>	<b>318 112,0</b>	<b>437 343,2</b>	<b>28 242,9</b>	<b>68 992,5</b>	<b>340 107,8</b>
<i>o cümlədən:</i> <i>of which:</i>								
dövlət mülkiyyəti state owned	6 142,4	88,0	193,3	5 861,1	6 426,8	18,0	193,5	6 215,3
qeyri-dövlət mülkiyyəti non-state owned	376 166,5	15 539,1	48 376,5	312 250,9	430 916,4	28 224,9	68 799,0	333 892,5
xüsusi mülkiyyət privately owned	108 104,2	14 892,1	36 727,9	56 484,2	117 696,3	24 033,4	46 624,4	47 038,5
xarici mülkiyyət foreign owned	243 893,6	647,0	8 730,5	234 516,1	287 478,8	4 191,5	20 511,5	262 775,8

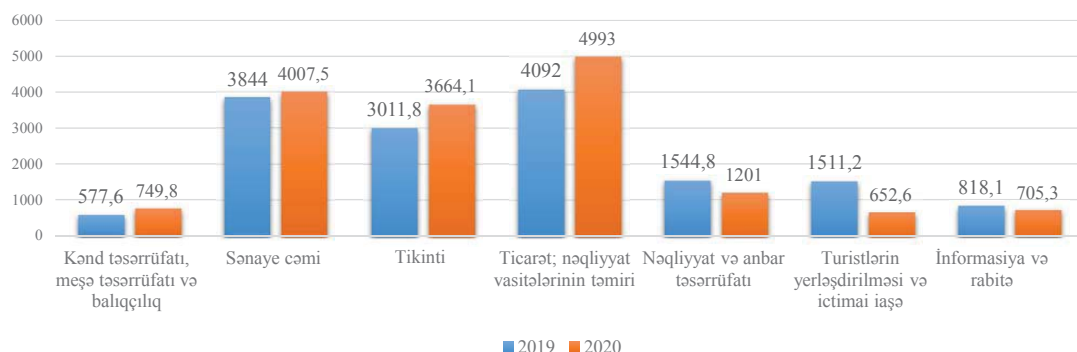
İqtisadi fəaliyyət / mülkiyyət növləri Economic activity / ownership types	Cəmi Total	2019			Cəmi Total	2020		
		Mikro Micro	Kiçik Small	Orta Medium		Mikro Micro	Kiçik Small	Orta Medium
birgə mülkiyyət jointly owned	24 168,7	-	2 918,1	21 250,6	25 741,3	-	1 663,1	24 078,2
<b>Emal sənayesi</b> <b>Manufacturing industry</b>	<b>2 510 900,4</b>	<b>278 731,0</b>	<b>371 346,8</b>	<b>1 860 822,6</b>	<b>2 334 092,9</b>	<b>391 664,0</b>	<b>371 204,4</b>	<b>1 571 224,5</b>
<i>o cümlədən:</i> <i>of which:</i>								
dövlət mülkiyyəti state owned	96 516,5	866,7	7 637,4	88 012,4	71 623,1	777,5	6 870,1	63 975,5
qeyri-dövlət mülkiyyəti non-state owned	2 414 383,9	277 864,3	363 709,4	1 772 810,2	2 262 469,8	390 886,5	364 334,3	1 507 249,0
xüsusi mülkiyyət privately owned	2 114 357,7	274 800,4	341 932,7	1 497 624,6	1 931 859,3	369 887,0	339 525,7	1 222 446,6
xarici mülkiyyət foreign owned	134 400,2	1 608,4	13 603,0	119 188,8	149 260,2	19 966,7	16 412,9	112 880,6
birgə mülkiyyət jointly owned	165 626,0	1 455,5	8 173,7	155 996,8	181 350,3	1 032,8	8 395,7	171 921,8
<b>Elektrik enerjisi, qaz və buxar istehsalı, bölüşdürülməsi və təchizatı</b> <b>Electricity, gas and steam production, distribution and supply</b>	<b>699 910,8</b>	<b>10 748,2</b>	<b>34 220,2</b>	<b>654 942,4</b>	<b>966 396,8</b>	<b>13 815,9</b>	<b>32 450,9</b>	<b>920 130,0</b>
<i>o cümlədən:</i> <i>of which:</i>								
dövlət mülkiyyəti state owned	679 201,3	4 088,1	30 835,3	644 277,9	942 041,4	2 503,5	27 677,8	911 860,1
qeyri-dövlət mülkiyyəti non-state owned	20 709,5	6 660,1	3 384,9	10 664,5	24 355,4	11 312,4	4 773,1	8 269,9
xüsusi mülkiyyət privately owned	20 697,1	6 647,7	3 384,9	10 664,5	24 347,2	11 304,2	4 773,1	8 269,9
xarici mülkiyyət foreign owned	12,4	12,4	-	-	8,2	8,2	-	-
birgə mülkiyyət jointly owned	-	-	-	-	-	-	-	-
<b>Su təchizatı; tullantıların təmizlənməsi və emalı</b> <b>Water supply; waste treatment and disposal</b>	<b>250 833,3</b>	<b>7 042,7</b>	<b>25 926,1</b>	<b>217 864,5</b>	<b>269 633,1</b>	<b>8 818,1</b>	<b>29 332,2</b>	<b>231 482,8</b>
<i>o cümlədən:</i> <i>of which:</i>								
dövlət mülkiyyəti state owned	186 845,5	205,9	11 334,0	175 305,6	200 392,6	215,3	12 102,2	188 075,1
qeyri-dövlət mülkiyyəti non-state owned	63 987,8	6 836,8	14 592,1	42 558,9	69 240,5	8 602,8	17 230,0	43 407,7
xüsusi mülkiyyət privately owned	24 362,6	6 716,9	11 774,0	5 871,7	22 268,6	8 566,7	12 054,1	1 647,8
xarici mülkiyyət foreign owned	23 469,3	7,0	2 373,3	21 089,0	21 678,6	36,1	3 117,4	18 525,1
birgə mülkiyyət jointly owned	16 155,9	112,9	444,8	15 598,2	25 293,3	-	2 058,5	23 234,8
<b>Tikinti</b> <b>Construction</b>	<b>3 011 759,2</b>	<b>497 529,6</b>	<b>477 862,7</b>	<b>2 036 366,9</b>	<b>3 664 131,8</b>	<b>639 758,1</b>	<b>621 715,4</b>	<b>2 402 658,3</b>
<i>o cümlədən:</i> <i>of which:</i>								
dövlət mülkiyyəti state owned	368 904,9	556,3	30 335,6	338 013,0	436 804,1	2 960,2	17 699,8	416 144,1
qeyri-dövlət mülkiyyəti non-state owned	2 642 854,3	496 973,3	447 527,1	1 698 353,9	3 227 327,7	636 797,9	604 015,6	1 986 514,2
xüsusi mülkiyyət privately owned	2 414 335,9	491 815,9	405 462,1	1 517 057,9	2 886 343,3	633 208,8	530 311,5	1 722 823,0
xarici mülkiyyət foreign owned	176 081,3	4 187,3	33 864,8	138 029,2	250 000,9	3 186,6	57 594,4	189 219,9
birgə mülkiyyət jointly owned	52 437,1	970,1	8 200,2	43 266,8	90 983,5	402,5	16 109,7	74 471,3

İqtisadi fəaliyyət / mülkiyyət növləri Economic activity / ownership types	Cəmi Total	2019			Cəmi Total	2020		
		Mikro Micro	Kiçik Small	Orta Medium		Mikro Micro	Kiçik Small	Orta Medium
<b>Ticarət; nəqliyyat vasitələrinin təmiri</b> <b>Trade; repair of transport means</b>	<b>4 092 029,3</b>	<b>3 006 024,5</b>	<b>279 500,0</b>	<b>806 504,8</b>	<b>4 993 035,5</b>	<b>3 572 206,1</b>	<b>454 694,2</b>	<b>966 135,2</b>
<i>o cümlədən:</i> <i>of which:</i>								
dövlət mülkiyyəti state owned	5 144,7	563,3	1 807,1	2 774,3	5 830,9	534,9	2 741,6	2 554,4
qeyri-dövlət mülkiyyəti non-state owned	4 086 884,6	3 005 461,2	277 692,9	803 730,5	4 987 204,6	3 571 671,2	451 952,6	963 580,8
xüsusi mülkiyyət privately owned	3 924 917,6	2 999 019,3	241 716,6	684 181,7	4 791 206,7	3 557 381,1	411 181,9	822 643,7
xarici mülkiyyət foreign owned	128 573,1	5 055,4	23 797,6	99 720,1	146 768,5	11 226,2	20 747,1	114 795,2
birgə mülkiyyət jointly owned	33 393,9	1 386,5	12 178,7	19 828,7	49 229,4	3 063,9	20 023,6	26 141,9
<b>Nəqliyyat və anbar təsərrüfatı</b> <b>Transportation and storage</b>	<b>1 544 817,9</b>	<b>734 739,1</b>	<b>148 881,3</b>	<b>661 197,5</b>	<b>1 200 977,7</b>	<b>473 359,3</b>	<b>165 736,0</b>	<b>561 882,4</b>
<i>o cümlədən:</i> <i>of which:</i>								
dövlət mülkiyyəti state owned	97 293,2	1 046,1	10 885,4	85 361,7	60 654,5	902,7	9 240,4	50 511,4
qeyri-dövlət mülkiyyəti non-state owned	1 447 524,7	733 693,0	137 995,9	575 835,8	1 140 323,2	472 456,6	156 495,6	511 371,0
xüsusi mülkiyyət privately owned	1 261 850,8	731 558,9	106 007,1	424 284,8	974 475,2	462 388,5	113 112,6	398 974,1
xarici mülkiyyət foreign owned	122 211,1	1 753,2	23 556,0	96 901,9	108 367,4	8 701,6	23 067,2	76 598,6
birgə mülkiyyət jointly owned	63 462,8	380,9	8 432,8	54 649,1	57 480,6	1 366,5	20 315,8	35 798,3
<b>Turistlərin yerləşdirilməsi və ictimai iş</b> <b>Accommodation and food service activities</b>	<b>1 511 231,0</b>	<b>1 219 726,7</b>	<b>74 947,6</b>	<b>216 556,7</b>	<b>652 592,0</b>	<b>472 255,5</b>	<b>44 944,7</b>	<b>135 391,8</b>
<i>o cümlədən:</i> <i>of which:</i>								
dövlət mülkiyyəti state owned	7 420,0	269,9	7 150,1	-	3 673,3	160,3	3 513,0	0,0
qeyri-dövlət mülkiyyəti non-state owned	1 503 811,0	1 219 456,8	67 797,5	216 556,7	648 918,7	472 095,2	41 431,7	135 391,8
xüsusi mülkiyyət privately owned	1 468 515,3	1 216 772,1	63 387,8	188 355,4	593 583,3	470 677,9	33 571,5	89 333,9
xarici mülkiyyət foreign owned	23 314,9	1 752,3	3 258,5	18 304,1	42 594,9	945,6	6 823,5	34 825,8
birgə mülkiyyət jointly owned	11 980,8	932,4	1 151,2	9 897,2	12 740,5	471,7	1 036,7	11 232,1
<b>İnformasiya və rabitə</b> <b>Information and communication</b>	<b>818 063,5</b>	<b>228 641,5</b>	<b>131 961,7</b>	<b>457 460,3</b>	<b>705 285,1</b>	<b>106 366,7</b>	<b>165 593,2</b>	<b>433 325,2</b>
<i>o cümlədən:</i> <i>of which:</i>								
dövlət mülkiyyəti state owned	152 905,1	870,2	17 636,1	134 398,8	177 425,1	1 195,4	19 450,9	156 778,8
qeyri-dövlət mülkiyyəti non-state owned	665 158,4	227 771,3	114 325,6	323 061,5	527 860,0	105 171,3	146 142,3	276 546,4
xüsusi mülkiyyət privately owned	541 852,2	226 444,3	96 902,1	218 505,8	426 976,5	99 341,7	126 840,6	200 794,2
xarici mülkiyyət foreign owned	83 248,6	953,9	7 670,6	74 624,1	75 969,8	5 726,3	8 180,9	62 062,6
birgə mülkiyyət jointly owned	40 057,6	373,1	9 752,9	29 931,6	24 913,7	103,3	11 120,8	13 689,6
<b>Daşınmaz əmlakla əlaqədar əməliyyatlar</b> <b>Real estate activities</b>	<b>410 989,9</b>	<b>52 304,8</b>	<b>98 403,7</b>	<b>260 281,4</b>	<b>367 381,7</b>	<b>45 923,5</b>	<b>81 231,6</b>	<b>240 226,6</b>

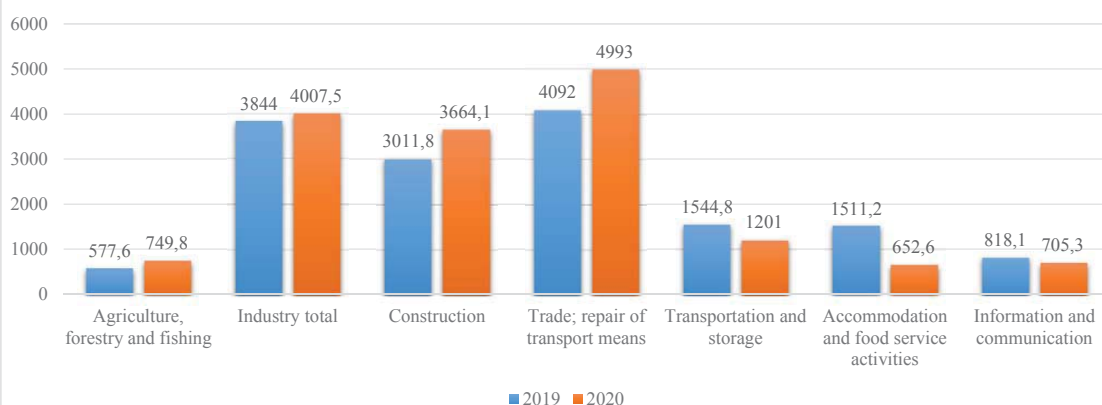
İqtisadi fəaliyyət / mülkiyyət növləri Economic activity / ownership types	Cəmi Total	2019			Cəmi Total	2020		
		Mikro Micro	Kiçik Small	Orta Medium		Mikro Micro	Kiçik Small	Orta Medium
<i>o cümlədən:</i> <i>of which:</i>								
dövlət mülkiyyəti state owned	9 351,7	944,8	4 854,4	3 552,5	9 111,5	949,1	3 639,0	4 523,4
qeyri-dövlət mülkiyyəti non-state owned	401 638,2	51 360,0	93 549,3	256 728,9	358 270,2	44 974,4	77 592,6	235 703,2
xüsusi mülkiyyət privately owned	345 605,1	50 645,4	86 525,0	208 434,7	311 863,0	44 077,5	71 080,9	196 704,6
xarici mülkiyyət foreign owned	26 756,7	497,0	3 147,6	23 112,1	27 479,1	618,5	3 464,6	23 396,0
birgə mülkiyyət jointly owned	29 276,4	217,6	3 876,7	25 182,1	18 928,1	278,4	3 047,1	15 602,6
<b>Təhsil</b> <b>Education</b>	<b>733 751,8</b>	<b>636 550,9</b>	<b>20 812,5</b>	<b>76 388,4</b>	<b>600 761,8</b>	<b>488 914,9</b>	<b>26 609,6</b>	<b>85 237,3</b>
<i>o cümlədən:</i> <i>of which:</i>								
dövlət mülkiyyəti state owned	1 452,1	858,6	591,7	1,8	10 357,0	4 188,2	241,0	5 927,8
qeyri-dövlət mülkiyyəti non-state owned	732 299,7	635 692,3	20 220,8	76 386,6	590 404,8	484 726,7	26 368,6	79 309,5
xüsusi mülkiyyət privately owned	715 985,0	634 264,4	15 813,9	65 906,7	579 953,6	484 062,7	22 449,5	73 441,4
xarici mülkiyyət foreign owned	11 364,8	1 254,0	2 041,0	8 069,8	7 499,3	537,7	2 343,5	4 618,1
birgə mülkiyyət jointly owned	4 949,9	173,9	2 365,9	2 410,1	2 951,9	126,3	1 575,6	1 250,0
<b>Əhaliyə səhiyyə və sosial xidmətlərin göstərilməsi</b> <b>Human health and social work</b>	<b>588 615,7</b>	<b>394 543,9</b>	<b>36 234,2</b>	<b>157 837,6</b>	<b>358 849,4</b>	<b>186 011,6</b>	<b>46 134,2</b>	<b>126 703,6</b>
<i>o cümlədən:</i> <i>of which:</i>								
dövlət mülkiyyəti state owned	27 232,5	317,2	2 955,2	23 960,1	23 344,1	114,6	5 022,6	18 206,9
qeyri-dövlət mülkiyyəti non-state owned	561 383,2	394 226,7	33 279,0	133 877,5	335 505,3	185 897,0	41 111,6	108 496,7
xüsusi mülkiyyət privately owned	527 008,1	393 621,8	31 512,0	101 874,3	317 888,3	184 727,0	40 465,8	92 695,5
xarici mülkiyyət foreign owned	32 163,7	492,2	1 729,6	29 941,9	11 197,2	1 009,0	578,9	9 609,3
birgə mülkiyyət jointly owned	2 211,4	112,7	37,4	2 061,3	6 419,8	161,0	66,9	6 191,9
<b>Digər sahələr</b> <b>Other branches</b>	<b>2 446 590,3</b>	<b>545 138,4</b>	<b>678 942,3</b>	<b>1 222 509,6</b>	<b>2 425 441,5</b>	<b>625 461,0</b>	<b>629 762,1</b>	<b>1 170 218,4</b>
<i>o cümlədən:</i> <i>of which:</i>								
dövlət mülkiyyəti state owned	133 174,6	2 603,5	21 140,0	109 431,1	179 856,7	3 151,0	21 297,9	155 407,8
qeyri-dövlət mülkiyyəti non-state owned	2 313 415,7	542 534,9	657 802,3	1 113 078,5	2 245 584,8	622 310,0	608 464,2	1 014 810,6
xüsusi mülkiyyət privately owned	1 646 387,9	526 988,6	465 367,3	654 032,0	1 639 041,0	581 560,5	468 151,1	589 329,4
xarici mülkiyyət foreign owned	567 734,8	13 149,0	179 221,8	375 364,0	515 868,0	29 733,7	115 470,1	370 664,2
birgə mülkiyyət jointly owned	99 293,0	2 397,3	13 213,2	83 682,5	90 675,8	11 015,8	24 843,0	54 817,0



**Seçilmiş iqtisadi fəaliyyət növləri üzrə mikro, kiçik və orta sahibkarlıq subyektləri tərəfindən yüklənmiş malların, yerinə yetirilmiş işlərin, göstərilmiş xidmətlərin dəyəri, mln manat**



**Value of goods loaded, works executed, services rendered by micro, small and medium-sized enterprises by selected activity types, mln manats**



**10. İqtisadi fəaliyyət və mülkiyyət növləri üzrə mikro, kiçik və orta sahibkarlıq subyekti olan müəssisələrdə çalışan muzzdlu işçilərin sayı, nəfər**

The number of employees in micro, small and medium-sized businesses by economic activity and ownership types, person

İqtisadi fəaliyyət/ mülkiyyət növləri Economic activity / ownership types	Cəmi Total	2019			Cəmi Total	2020		
		Mikro Micro	Kiçik Small	Orta Medium		Mikro Micro	Kiçik Small	Orta Medium
<b>İqtisadi fəaliyyət növləri üzrə cəmi</b> <b>Total for types of economic activity</b>	<b>332 255</b>	<b>40 233</b>	<b>85 072</b>	<b>206 950</b>	<b>348 723</b>	<b>40 850</b>	<b>92 125</b>	<b>215 748</b>
<i>o cümlədən:</i> <i>of which:</i>								
dövlət mülkiyyəti state owned	76 367	2 818	10 850	62 699	77 016	3 036	10 733	63 247
qeyri-dövlət mülkiyyəti non-state owned	255 888	37 415	74 222	144 251	271 707	37 814	81 392	152 501
xüsusi mülkiyyət privately owned	225 418	33 550	66 777	125 091	241 187	34 090	73 668	133 429
xarici mülkiyyət foreign owned	19 689	3 000	4 974	11 715	20 038	2 904	5 322	11 812
birgə mülkiyyət jointly owned	10 781	865	2 471	7 445	10 482	820	2 402	7 260
<b>Kənd təsərrüfatı, meşə təsərrüfatı və baliqçılıq</b> <b>Agriculture, forestry and fishing</b>	<b>16 749</b>	<b>2 425</b>	<b>3 961</b>	<b>10 363</b>	<b>18 175</b>	<b>2 231</b>	<b>4 562</b>	<b>11 382</b>
<i>o cümlədən:</i> <i>of which:</i>								
dövlət mülkiyyəti state owned	1 092	172	557	363	900	132	403	365
qeyri-dövlət mülkiyyəti non-state owned	15 657	2 253	3 404	10 000	17 275	2 099	4 159	11 017
xüsusi mülkiyyət privately owned	14 570	2 170	3 310	9 090	16 448	2 059	3 954	10 435
xarici mülkiyyət foreign owned	631	49	38	544	480	26	102	352
birgə mülkiyyət jointly owned	456	34	56	366	347	14	103	230
<b>Sənaye cəmi</b> <b>Industry total</b>	<b>79 994</b>	<b>5 081</b>	<b>14 538</b>	<b>60 375</b>	<b>80 104</b>	<b>4 442</b>	<b>15 901</b>	<b>59 761</b>
<i>o cümlədən:</i> <i>of which:</i>								
dövlət mülkiyyəti state owned	32 674	810	3 234	28 630	31 375	854	3 410	27 111
qeyri-dövlət mülkiyyəti non-state owned	47 320	4 271	11 304	31 745	48 729	3 588	12 491	32 650
xüsusi mülkiyyət privately owned	41 010	3 895	10 298	26 817	42 026	3 148	11 287	27 591
xarici mülkiyyət foreign owned	3 525	269	659	2 597	3 758	328	782	2 648
birgə mülkiyyət jointly owned	2 785	107	347	2 331	2 945	112	422	2 411
<b>Mədənçixarma sənayesi</b> <b>Mining industry</b>	<b>4 249</b>	<b>386</b>	<b>1 360</b>	<b>2 503</b>	<b>4 533</b>	<b>403</b>	<b>1 582</b>	<b>2 548</b>
<i>o cümlədən:</i> <i>of which:</i>								
dövlət mülkiyyəti state owned	366	7	87	272	553	2	143	408
qeyri-dövlət mülkiyyəti non-state owned	3 883	379	1 273	2 231	3 980	401	1 439	2 140

İqtisadi fəaliyyət / mülkiyyət növləri Economic activity / ownership types	Cəmi Total	2019			Cəmi Total	2020		
		Mikro Micro	Kiçik Small	Orta Medium		Mikro Micro	Kiçik Small	Orta Medium
xüsusi mülkiyyət privately owned	1 964	316	944	704	1 950	330	1 016	604
xarici mülkiyyət foreign owned	1 658	63	304	1 291	1 736	71	400	1 265
birgə mülkiyyət jointly owned	261	-	25	236	294	-	23	271
<b>Emal sənayesi</b> <b>Manufacturing industry</b>	<b>47 423</b>	<b>3 950</b>	<b>10 536</b>	<b>32 937</b>	<b>47 270</b>	<b>3 327</b>	<b>11 304</b>	<b>32 639</b>
<i>o cümlədən:</i> <i>of which:</i>								
dövlət mülkiyyəti state owned	5 489	184	881	4 424	4 357	331	765	3 261
qeyri-dövlət mülkiyyəti non-state owned	41 934	3 766	9 655	28 513	42 913	2 996	10 539	29 378
xüsusi mülkiyyət privately owned	37 930	3 462	8 993	25 475	38 678	2 636	9 826	26 216
xarici mülkiyyət foreign owned	1 844	202	342	1 300	1 901	249	368	1 284
birgə mülkiyyət jointly owned	2 160	102	320	1 738	2 334	111	345	1 878
<b>Elektrik enerjisi, qaz və buxar istehsalı, bölüşdürülməsi və təchizatı</b> <b>Electricity, gas and steam production, distribution and supply</b>	<b>13 521</b>	<b>558</b>	<b>859</b>	<b>12 104</b>	<b>14 485</b>	<b>501</b>	<b>962</b>	<b>13 022</b>
<i>o cümlədən:</i> <i>of which:</i>								
dövlət mülkiyyəti state owned	13 043	531	742	11 770	13 788	456	813	12 519
qeyri-dövlət mülkiyyəti non-state owned	478	27	117	334	697	45	149	503
xüsusi mülkiyyət privately owned	477	26	117	334	694	42	149	503
xarici mülkiyyət foreign owned	1	1	-	-	3	3	-	-
birgə mülkiyyət jointly owned	-	-	-	-	-	-	-	-
<b>Su təchizatı; tullantıların təmizlənməsi və emal</b> <b>Water supply; waste treatment and disposal</b>	<b>14 801</b>	<b>187</b>	<b>1 783</b>	<b>12 831</b>	<b>13 816</b>	<b>211</b>	<b>2 053</b>	<b>11 552</b>
<i>o cümlədən:</i> <i>of which:</i>								
dövlət mülkiyyəti state owned	13 776	88	1 524	12 164	12 677	65	1 689	10 923
qeyri-dövlət mülkiyyəti non-state owned	1 025	99	259	667	1 139	146	364	629
xüsusi mülkiyyət privately owned	639	91	244	304	704	140	296	268
xarici mülkiyyət foreign owned	22	3	13	6	118	5	14	99
birgə mülkiyyət jointly owned	364	5	2	357	317	1	54	262
<b>Tikinti</b> <b>Construction</b>	<b>48 551</b>	<b>3 537</b>	<b>11 280</b>	<b>33 734</b>	<b>58 734</b>	<b>3 845</b>	<b>14 425</b>	<b>40 464</b>



İqtisadi fəaliyyət/ mülkiyyət növləri Economic activity / ownership types	Cəmi Total	2019			Cəmi Total	2020		
		Mikro Micro	Kiçik Small	Orta Medium		Mikro Micro	Kiçik Small	Orta Medium
<i>o cümlədən:</i> <i>of which:</i>								
dövlət mülkiyyəti state owned	12 078	100	1 194	10 784	13 310	102	721	12 487
qeyri-dövlət mülkiyyəti non-state owned	36 473	3 437	10 086	22 950	45 424	3 743	13 704	27 977
xüsusi mülkiyyət privately owned	32 816	3 039	9 203	20 574	41 027	3 388	12 553	25 086
xarici mülkiyyət foreign owned	2 055	287	586	1 182	2 660	283	725	1 652
birgə mülkiyyət jointly owned	1 602	111	297	1 194	1 737	72	426	1 239
<b>Ticarət; nəqliyyat vasitələrinin təmiri</b>								
<b>Trade; repair of transport means</b>	<b>57 928</b>	<b>7 675</b>	<b>18 297</b>	<b>31 956</b>	<b>55 347</b>	<b>7 126</b>	<b>19 239</b>	<b>28 982</b>
<i>o cümlədən:</i> <i>of which:</i>								
dövlət mülkiyyəti state owned	954	221	281	452	842	201	188	453
qeyri-dövlət mülkiyyəti non-state owned	56 974	7 454	18 016	31 504	54 505	6 925	19 051	28 529
xüsusi mülkiyyət privately owned	50 352	6 591	16 005	27 756	48 753	6 092	17 239	25 422
xarici mülkiyyət foreign owned	4 321	660	1 092	2 569	4 166	644	1 229	2 293
birgə mülkiyyət jointly owned	2 301	203	919	1 179	1 586	189	583	814
<b>Nəqliyyat və anbar təsərrüfatı</b>								
<b>Transportation and storage</b>	<b>21 513</b>	<b>1 645</b>	<b>4 758</b>	<b>15 110</b>	<b>23 139</b>	<b>2 017</b>	<b>4 865</b>	<b>16 257</b>
<i>o cümlədən:</i> <i>of which:</i>								
dövlət mülkiyyəti state owned	9 893	184	1 475	8 234	10 250	173	1 413	8 664
qeyri-dövlət mülkiyyəti non-state owned	11 620	1 461	3 283	6 876	12 889	1 844	3 452	7 593
xüsusi mülkiyyət privately owned	10 114	1 304	2 810	6 000	11 257	1 708	2 993	6 556
xarici mülkiyyət foreign owned	990	112	318	560	1 041	106	314	621
birgə mülkiyyət jointly owned	516	45	155	316	591	30	145	416
<b>Turistlərin yerləşdirilməsi və ictimai iaşə</b>								
<b>Accommodation and food service activities</b>	<b>13 807</b>	<b>1 735</b>	<b>3 958</b>	<b>8 114</b>	<b>13 950</b>	<b>1 932</b>	<b>3 556</b>	<b>8 462</b>
<i>o cümlədən:</i> <i>of which:</i>								
dövlət mülkiyyəti state owned	241	33	208	-	208	61	147	-
qeyri-dövlət mülkiyyəti non-state owned	13 566	1 702	3 750	8 114	13 742	1 871	3 409	8 462
xüsusi mülkiyyət privately owned	12 150	1 479	3 559	7 112	11 661	1 693	3 094	6 874
xarici mülkiyyət foreign owned	828	170	156	502	1 133	135	190	808

İqtisadi fəaliyyət/ mülkiyyət növləri Economic activity / ownership types	Cəmi Total	2019			Cəmi Total	2020		
		Mikro Micro	Kiçik Small	Orta Medium		Mikro Micro	Kiçik Small	Orta Medium
birgə mülkiyyət jointly owned	588	53	35	500	948	43	125	780
<b>İnformasiya və rabitə</b>								
<b>Information and communication</b>	<b>14 888</b>	<b>1 616</b>	<b>3 217</b>	<b>10 055</b>	<b>15 311</b>	<b>1 910</b>	<b>3 697</b>	<b>9 704</b>
<i>o cümlədən:</i> <i>of which:</i>								
dövlət mülkiyyəti state owned	7 368	195	813	6 360	7 233	154	743	6 336
qeyri-dövlət mülkiyyəti non-state owned	7 520	1 421	2 404	3 695	8 078	1 756	2 954	3 368
xüsusi mülkiyyət privately owned	6 934	1 302	2 134	3 498	7 400	1 610	2 638	3 152
xarici mülkiyyət foreign owned	360	89	146	125	422	104	211	107
birgə mülkiyyət jointly owned	226	30	124	72	256	42	105	109
<b>Dəşinməz əmlakla əlaqədar əməliyyatlar</b>								
<b>Real estate activities</b>	<b>8 555</b>	<b>2 218</b>	<b>3 491</b>	<b>2 846</b>	<b>9 895</b>	<b>2 502</b>	<b>3 990</b>	<b>3 403</b>
<i>o cümlədən:</i> <i>of which:</i>								
dövlət mülkiyyəti state owned	1 506	333	579	594	2 121	524	1 002	595
qeyri-dövlət mülkiyyəti non-state owned	7 049	1 885	2 912	2 252	7 774	1 978	2 988	2 808
xüsusi mülkiyyət privately owned	6 028	1 830	2 627	1 571	6 816	1 918	2 716	2 182
xarici mülkiyyət foreign owned	313	49	94	170	293	49	88	156
birgə mülkiyyət jointly owned	708	6	191	511	665	11	184	470
<b>Təhsil</b>								
<b>Education</b>	<b>9 348</b>	<b>1 720</b>	<b>2 492</b>	<b>5 136</b>	<b>8 682</b>	<b>1 875</b>	<b>1 700</b>	<b>5 107</b>
<i>o cümlədən:</i> <i>of which:</i>								
dövlət mülkiyyəti state owned	894	119	110	665	791	136	110	545
qeyri-dövlət mülkiyyəti non-state owned	8 454	1 601	2 382	4 471	7 891	1 739	1 590	4 562
xüsusi mülkiyyət privately owned	7 728	1 421	2 298	4 009	7 369	1 603	1 500	4 266
xarici mülkiyyət foreign owned	365	142	56	167	276	111	55	110
birgə mülkiyyət jointly owned	361	38	28	295	246	25	35	186
<b>Əhaliyə səhiyyə və sosial xidmətlərin göstərilməsi</b>								
<b>Human health and social work</b>	<b>15 403</b>	<b>1 814</b>	<b>4 725</b>	<b>8 864</b>	<b>16 021</b>	<b>2 197</b>	<b>4 776</b>	<b>9 048</b>
<i>o cümlədən:</i> <i>of which:</i>								
dövlət mülkiyyəti state owned	1 975	49	352	1 574	2 094	196	315	1 583
qeyri-dövlət mülkiyyəti non-state owned	13 428	1 765	4 373	7 290	13 927	2 001	4 461	7 465

İqtisadi fəaliyyət/ mülkiyyət növləri Economic activity / ownership types	Cəmi Total	2019			Cəmi Total	2020		
		Mikro Micro	Kiçik Small	Orta Medium		Mikro Micro	Kiçik Small	Orta Medium
xüsusi mülkiyyət privately owned	12 742	1 709	4 203	6 830	13 389	1 911	4 306	7 172
xarici mülkiyyət foreign owned	423	51	148	224	418	81	132	205
birgə mülkiyyət jointly owned	263	5	22	236	120	9	23	88
<b>Digər sahələr</b> <b>Other branches</b>	<b>45 519</b>	<b>10 767</b>	<b>14 355</b>	<b>20 397</b>	<b>49 365</b>	<b>10 773</b>	<b>15 414</b>	<b>23 178</b>
<i>o cümlədən:</i> <i>of which:</i>								
dövlət mülkiyyəti state owned	7 692	602	2 047	5 043	7 892	503	2 281	5 108
qeyri-dövlət mülkiyyəti non-state owned	37 827	10 165	12 308	15 354	41 473	10 270	13 133	18 070
xüsusi mülkiyyət privately owned	30 974	8 810	10 330	11 834	35 041	8 960	11 388	14 693
xarici mülkiyyət foreign owned	5 878	1 122	1 681	3 075	5 391	1 037	1 494	2 860
birgə mülkiyyət jointly owned	975	233	297	445	1 041	273	251	517

**11. İqtisadi fəaliyyət və mülkiyyət növləri üzrə mikro, kiçik və orta sahibkarlıq subyekti olan müəssisələrdə çalışan  
əcənabların sayı, nəfər**

The number of foreigners working in micro, small and medium-sized businesses by economic activity and ownership types, persons

İqtisadi fəaliyyət / mülkiyyət növləri Economic activity / ownership types	Cəmi Total	2019			Cəmi Total	2020		
		Mikro Micro	Kiçik Small	Orta Medium		Mikro Micro	Kiçik Small	Orta Medium
<b>İqtisadi fəaliyyət növləri üzrə cəmi</b> <b>Total for types of economic activity</b>	<b>2630</b>	<b>349</b>	<b>692</b>	<b>1589</b>	<b>2117</b>	<b>285</b>	<b>579</b>	<b>1253</b>
<i>o cümlədən:</i> <i>of which:</i>								
dövlət mülkiyyəti state owned	12	-	3	9	17	-	4	13
qeyri-dövlət mülkiyyəti non-state owned	2618	349	689	1580	2100	285	575	1240
xüsusi mülkiyyət privately owned	1171	98	325	748	899	96	256	547
xarici mülkiyyət foreign owned	1304	232	311	761	1047	171	270	606
birgə mülkiyyət jointly owned	143	19	53	71	154	18	49	87
<b>Kənd təsərrüfatı, meşə təsərrüfatı və balıqçılıq</b> <b>Agriculture, forestry and fishing</b>	<b>40</b>	<b>8</b>	<b>10</b>	<b>22</b>	<b>36</b>	<b>5</b>	<b>8</b>	<b>23</b>
<i>o cümlədən:</i> <i>of which:</i>								
dövlət mülkiyyəti state owned	-	-	-	-	-	-	-	-
qeyri-dövlət mülkiyyəti non-state owned	40	8	10	22	36	5	8	23
xüsusi mülkiyyət privately owned	27	2	10	15	33	3	8	22
xarici mülkiyyət foreign owned	6	2	-	4	1	1	-	-
birgə mülkiyyət jointly owned	7	4	-	3	2	1	-	1
<b>Sənaye cəmi</b> <b>Industry total</b>	<b>306</b>	<b>32</b>	<b>65</b>	<b>209</b>	<b>257</b>	<b>25</b>	<b>102</b>	<b>130</b>
<i>o cümlədən:</i> <i>of which:</i>								
dövlət mülkiyyəti state owned	1	-	-	1	-	-	-	-
qeyri-dövlət mülkiyyəti non-state owned	305	32	65	208	257	25	102	130
xüsusi mülkiyyət privately owned	121	13	36	72	68	12	24	32
xarici mülkiyyət foreign owned	157	15	23	119	161	11	75	75
birgə mülkiyyət jointly owned	27	4	6	17	28	2	3	23
<b>Mədənçixarma sənayesi</b> <b>Mining industry</b>	<b>122</b>	<b>7</b>	<b>13</b>	<b>102</b>	<b>120</b>	<b>6</b>	<b>60</b>	<b>54</b>
<i>o cümlədən:</i> <i>of which:</i>								
dövlət mülkiyyəti state owned	-	-	-	-	-	-	-	-
qeyri-dövlət mülkiyyəti non-state owned	122	7	13	102	120	6	60	54

İqtisadi fəaliyyət / mülkiyyət növləri Economic activity / ownership types	Cəmi Total	2019			Cəmi Total	2020		
		Mikro Micro	Kiçik Small	Orta Medium		Mikro Micro	Kiçik Small	Orta Medium
xüsusi mülkiyyət privately owned	12	1	7	4	8	1	1	6
xarici mülkiyyət foreign owned	107	6	6	95	108	5	58	45
birgə mülkiyyət jointly owned	3	-	-	3	4	-	1	3
<b>Emal sənayesi</b> <b>Manufacturing industry</b>	<b>179</b>	<b>25</b>	<b>49</b>	<b>105</b>	<b>125</b>	<b>18</b>	<b>37</b>	<b>70</b>
<i>o cümlədən:</i> <i>of which:</i>								
dövlət mülkiyyəti state owned	1	-	1	-	-	-	-	-
qeyri-dövlət mülkiyyəti non-state owned	178	25	48	105	125	18	37	70
xüsusi mülkiyyət privately owned	105	12	25	68	55	11	19	25
xarici mülkiyyət foreign owned	49	9	17	23	48	5	17	26
birgə mülkiyyət jointly owned	24	4	6	14	22	2	1	19
<b>Elektrik enerjisi, qaz və buxar istehsalı, bölüşdürülməsi və təchizati</b> <b>Electricity, gas and steam</b>	<b>-</b>	<b>-</b>	<b>-</b>	<b>-</b>	<b>2</b>	<b>1</b>	<b>-</b>	<b>1</b>
<i>o cümlədən:</i> <i>of which:</i>								
dövlət mülkiyyəti state owned	-	-	-	-	-	-	-	-
qeyri-dövlət mülkiyyəti non-state owned	-	-	-	-	2	1	-	1
xüsusi mülkiyyət privately owned	-	-	-	-	1	-	-	1
xarici mülkiyyət foreign owned	-	-	-	-	1	1	-	-
birgə mülkiyyət jointly owned	-	-	-	-	-	-	-	-
<b>Su təchizati; tullantıların təmizlənməsi və emalı</b> <b>Water supply; waste treatment and disposal</b>	<b>6</b>	<b>-</b>	<b>4</b>	<b>2</b>	<b>10</b>	<b>-</b>	<b>5</b>	<b>5</b>
<i>o cümlədən:</i> <i>of which:</i>								
dövlət mülkiyyəti state owned	1	-	-	1	-	-	-	-
qeyri-dövlət mülkiyyəti non-state owned	5	-	4	1	10	-	5	5
xüsusi mülkiyyət privately owned	4	-	4	-	4	-	4	-
xarici mülkiyyət foreign owned	1	-	-	1	4	-	-	4
birgə mülkiyyət jointly owned	-	-	-	-	2	-	1	1
<b>Tikinti</b> <b>Construction</b>	<b>608</b>	<b>52</b>	<b>180</b>	<b>376</b>	<b>412</b>	<b>59</b>	<b>98</b>	<b>255</b>
<i>o cümlədən:</i> <i>of which:</i>								

İqtisadi fəaliyyət / mülkiyyət növləri Economic activity / ownership types	Cəmi Total	2019			Cəmi Total	2020		
		Mikro Micro	Kiçik Small	Orta Medium		Mikro Micro	Kiçik Small	Orta Medium
dövlət mülkiyyəti state owned	-	-	-	-	-	-	-	-
qeyri-dövlət mülkiyyəti non-state owned	608	52	180	376	412	59	98	255
xüsusi mülkiyyət privately owned	344	11	66	267	210	24	28	158
xarici mülkiyyət foreign owned	222	40	102	80	140	35	53	52
birgə mülkiyyət jointly owned	42	1	12	29	62	-	17	45
<b>Ticarət; nəqliyyat vasitələrinin təmiri</b>								
<b>Trade; repair of transport means</b>	<b>251</b>	<b>64</b>	<b>85</b>	<b>102</b>	<b>224</b>	<b>40</b>	<b>90</b>	<b>94</b>
<i>o cümlədən:</i>								
<i>of which:</i>								
dövlət mülkiyyəti state owned	-	-	-	-	-	-	-	-
qeyri-dövlət mülkiyyəti non-state owned	251	64	85	102	224	40	90	94
xüsusi mülkiyyət privately owned	87	10	31	46	76	6	22	48
xarici mülkiyyət foreign owned	141	51	39	51	126	29	52	45
birgə mülkiyyət jointly owned	23	3	15	5	22	5	16	1
<b>Nəqliyyat və anbar təsərrüfatı</b>								
<b>Transportation and storage</b>	<b>51</b>	<b>8</b>	<b>28</b>	<b>15</b>	<b>36</b>	<b>5</b>	<b>14</b>	<b>17</b>
<i>o cümlədən:</i>								
<i>of which:</i>								
dövlət mülkiyyəti state owned	1	-	1	-	1	-	1	-
qeyri-dövlət mülkiyyəti non-state owned	50	8	27	15	35	5	13	17
xüsusi mülkiyyət privately owned	16	3	12	1	8	3	2	3
xarici mülkiyyət foreign owned	34	5	15	14	26	2	10	14
birgə mülkiyyət jointly owned	-	-	-	-	1	-	1	-
<b>Turistlərin yerləşdirilməsi və ictimai iaşə</b>								
<b>Accommodation and food service activities</b>	<b>117</b>	<b>24</b>	<b>30</b>	<b>63</b>	<b>120</b>	<b>6</b>	<b>28</b>	<b>86</b>
<i>o cümlədən:</i>								
<i>of which:</i>								
dövlət mülkiyyəti state owned	-	-	-	-	-	-	-	-
qeyri-dövlət mülkiyyəti non-state owned	117	24	30	63	120	6	28	86
xüsusi mülkiyyət privately owned	96	21	26	49	94	-	21	73
xarici mülkiyyət foreign owned	18	3	4	11	20	4	7	9
birgə mülkiyyət jointly owned	3	-	-	3	6	2	-	4

İqtisadi fəaliyyət / mülkiyyət növləri Economic activity / ownership types	Cəmi Total	2019			Cəmi Total	2020		
		Mikro Micro	Kiçik Small	Orta Medium		Mikro Micro	Kiçik Small	Orta Medium
<b>İnformasiya və rabitə</b> <b>Information and communication</b>	<b>110</b>	<b>7</b>	<b>14</b>	<b>89</b>	<b>108</b>	<b>7</b>	<b>13</b>	<b>88</b>
<i>o cümlədən:</i> <i>of which:</i>								
dövlət mülkiyyəti state owned	2	-	1	1	1	-	-	1
qeyri-dövlət mülkiyyəti non-state owned	108	7	13	88	107	7	13	87
xüsusi mülkiyyət privately owned	61	1	8	52	55	1	6	48
xarici mülkiyyət foreign owned	45	6	5	34	47	4	7	36
birgə mülkiyyət jointly owned	2	-	-	2	5	2	-	3
<b>Dəşinməz əmlakla əlaqədar əməliyyatlar</b> <b>Real estate activities</b>	<b>26</b>	<b>5</b>	<b>11</b>	<b>10</b>	<b>19</b>	<b>5</b>	<b>6</b>	<b>8</b>
<i>o cümlədən:</i> <i>of which:</i>								
dövlət mülkiyyəti state owned	-	-	-	-	-	-	-	-
qeyri-dövlət mülkiyyəti non-state owned	26	5	11	10	19	5	6	8
xüsusi mülkiyyət privately owned	13	1	7	5	11	2	3	6
xarici mülkiyyət foreign owned	8	4	1	3	5	3	-	2
birgə mülkiyyət jointly owned	5	-	3	2	3	-	3	-
<b>Təhsil</b> <b>Education</b>	<b>140</b>	<b>14</b>	<b>11</b>	<b>115</b>	<b>120</b>	<b>13</b>	<b>9</b>	<b>98</b>
<i>o cümlədən:</i> <i>of which:</i>								
dövlət mülkiyyəti state owned	4	-	-	4	4	-	-	4
qeyri-dövlət mülkiyyəti non-state owned	136	14	11	111	116	13	9	94
xüsusi mülkiyyət privately owned	120	3	10	107	106	5	8	93
xarici mülkiyyət foreign owned	13	10	1	2	10	8	1	1
birgə mülkiyyət jointly owned	3	1	-	2	-	-	-	-
<b>Əhaliyə səhiyyə və sosial xidmətlərin göstərilməsi</b> <b>Human health and social work</b>	<b>53</b>	<b>1</b>	<b>14</b>	<b>38</b>	<b>30</b>	<b>6</b>	<b>4</b>	<b>20</b>
<i>o cümlədən:</i> <i>of which:</i>								
dövlət mülkiyyəti state owned	2	-	-	2	5	-	1	4
qeyri-dövlət mülkiyyəti non-state owned	51	1	14	36	25	6	3	16
xüsusi mülkiyyət privately owned	35	1	10	24	22	5	3	14
xarici mülkiyyət foreign owned	16	-	4	12	3	1	-	2

İqtisadi fəaliyyət/ mülkiyyət növləri Economic activity / ownership types	Cəmi Total	2019			Cəmi Total	2020		
		Mikro Micro	Kiçik Small	Orta Medium		Mikro Micro	Kiçik Small	Orta Medium
birgə mülkiyyət jointly owned	-	-	-	-	-	-	-	-
<b>Digər sahələr</b> <b>Other branches</b>	<b>927</b>	<b>134</b>	<b>243</b>	<b>550</b>	<b>730</b>	<b>108</b>	<b>198</b>	<b>424</b>
<i>o cümlədən:</i> <i>of which:</i>								
dövlət mülkiyyəti state owned	1	-	-	1	6	-	2	4
qeyri-dövlət mülkiyyəti non-state owned	926	134	243	549	724	108	196	420
xüsusi mülkiyyət privately owned	251	32	109	110	216	35	131	50
xarici mülkiyyət foreign owned	644	96	117	431	508	73	65	370
birgə mülkiyyət jointly owned	31	6	17	8	25	6	9	10

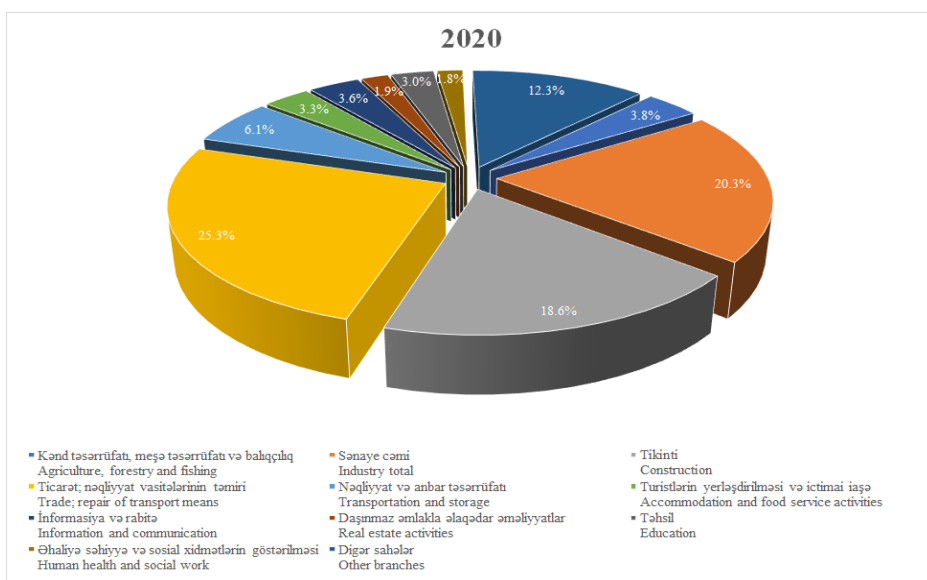
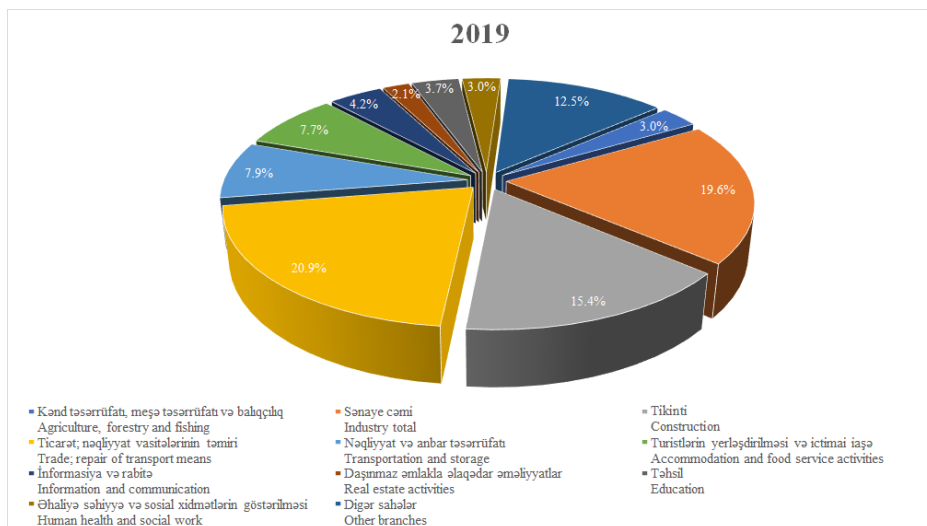


**12. İqtisadi fəaliyyət növləri üzrə sahibkarlıq subyektləri tərəfindən istehsal edilmiş malların, yerinə yetirilmiş işlərin, göstərilmiş xidmətlərin ümumi dəyərində mikro, kiçik və orta sahibkarlıq subyektlərinin payı, faizlə**

Value of goods loaded, works executed, services performed, rendered by micro, small and medium enterprises by economic activity types, share of total by entrepreneurship, percentage

İqtisadi fəaliyyət növləri Types of economic activities	Cəmi Total	2019			Cəmi Total	2020		
		Mikro Micro	Kiçik Small	Orta Medium		Mikro Micro	Kiçik Small	Orta Medium
<b>İqtisadi fəaliyyət növləri üzrə cəmi</b> Total for types of economic activity	<b>23,3</b>	<b>9,0</b>	<b>3,1</b>	<b>11,2</b>	<b>25,7</b>	<b>9,4</b>	<b>3,8</b>	<b>12,5</b>
<i>o cümlədən:</i> <i>of which:</i>								
Kənd təsərrüfatı, meşə təsərrüfatı və balıqçılıq Agriculture, forestry and fishing	68,5	10,6	15,0	43,0	71,4	15,6	17,1	38,7
Sənaye Industry	8,0	0,7	1,0	6,4	10,5	1,2	1,3	8,0
Tikinti Construction	31,9	5,3	5,1	21,6	37,5	6,5	6,4	24,6
Ticarət; nəqliyyat vasitələrinin təmiri Trade; repair of transport means	74,8	54,9	5,1	14,7	70,9	50,7	6,5	13,7
Nəqliyyat və anbar təsərrüfatı Transportation and storage	20,0	9,5	1,9	8,5	13,6	5,4	1,9	6,4
Turistlərin yerləşdirilməsi və ictimai iaşə Accommodation and food service activities	79,0	63,7	3,9	11,3	64,6	46,7	4,4	13,4
Informasiya və rabitə Information and communication	33,7	9,4	5,4	18,9	24,1	3,6	5,7	14,8
Dəşinməz əmlakla əlaqədar əməliyyatlar Real estate activities	79,5	10,1	19,0	50,4	46,9	5,9	10,4	30,7
Təhsil Education	98,4	85,4	2,8	10,2	81,2	66,1	3,6	11,5
Əhaliyə səhiyyə və sosial xidmətlərin göstərilməsi Human health and sosial work	59,7	30,4	5,5	23,8	56,5	29,3	7,3	19,9
Digər sahələr Other branches	44,7	10,0	12,4	22,3	42,3	10,9	11,0	20,4

**MKO sahibkarlıq subyektlərinin məhsul buraxılışının iqtisadi fəaliyyət növləri üzrə bölgüsü, faizlə**  
**The share of SME in the total output by type of economic activity, in percent**





**13. İqtisadi fəaliyyət növləri üzrə müəssisələrdə işləyən mizdlü işçilərin ümumi sayında mikro, kiçik və orta sahibkarlıq subyekti olan müəssisələrin payı, faizlə**

Employees in micro, small and medium-sized businesses by economic activity types, share of total by businesses, percentage

İqtisadi fəaliyyət növləri Types of economic activities	Cəmi Total	2019			Cəmi Total	2020		
		Mikro Micro	Kiçik Small	Orta Medium		Mikro Micro	Kiçik Small	Orta Medium
<b>İqtisadi fəaliyyət növləri üzrə cəmi</b> Total for types of economic activity	<b>43,7</b>	<b>5,3</b>	<b>11,2</b>	<b>27,2</b>	<b>42,1</b>	<b>4,9</b>	<b>11,1</b>	<b>26,1</b>
<i>o cümlədən:</i> <i>of which:</i>								
Kənd təsərrüfatı, meşə təsərrüfatı və balıqçılıq Agriculture, forestry and fishing	62,6	9,1	14,8	38,7	53,6	6,6	13,4	33,6
Sənaye Industry	38,3	2,4	7,0	28,9	37,3	2,1	7,4	27,8
Tikinti Construction	41,2	3,0	9,6	28,6	44,5	2,9	10,9	30,7
Ticarət; nəqliyyat vasitələrinin təmiri Trade; repair of transport means	41,8	5,5	13,2	23,0	35,3	4,5	12,3	18,5
Nəqliyyat və anbar təsərrüfatı Transportation and storage	30,1	2,3	6,7	21,1	31,0	2,7	6,5	21,8
Turistlərin yerləşdirilməsi və ictimai iaşə Accommodation and food service activities	90,1	7,3	48,8	34,1	62,4	8,6	15,9	37,9
İnformasiya və rabitə Information and communication	59,8	6,5	12,9	40,4	59,3	7,4	14,3	37,6
Daşınmaz əmlakla əlaqədar əməliyyatlar Real estate activities	62,8	16,3	25,6	20,9	66,5	16,8	26,8	22,9
Təhsil Education	76,8	14,1	20,5	42,2	71,6	15,5	14,0	42,1
Əhaliyə səhiyyə və sosial xidmətlərin göstərilməsi Human health and social work	75,1	8,8	23,0	43,2	65,7	9,0	19,6	37,1
Digər sahələr Other branches	44,9	10,6	14,2	20,1	42,6	9,3	13,3	20,0

**14. İqtisadi fəaliyyət növləri üzrə mikro, kiçik və orta sahibkarlıq subyektləri tərəfindən əsas kapitala yönəldilmiş vəsaitlərin dəyəri, min manat**

Value of funds directed to fixed capital by micro, small and medium enterprises by type of economic activities, thsd.manats

İqtisadi fəaliyyət növləri Types of economic activities	Cəmi Total	2019			Cəmi Total	2020		
		Mikro Micro	Kiçik Small	Orta Medium		Mikro Micro	Kiçik Small	Orta Medium
<b>İqtisadi fəaliyyət növləri üzrə cəmi</b> Total for types of economic activity	<b>3 422 128,8</b>	<b>515 494,4</b>	<b>494 182,3</b>	<b>2 412 452,1</b>	<b>2 674 052,1</b>	<b>970 194,9</b>	<b>380 384,9</b>	<b>1 323 472,3</b>
<i>o cümlədən:</i> <i>of which:</i>								
Kənd təsərrüfatı, meşə təsərrüfatı və balıqçılıq Agriculture, forestry and fishing	78 650,8	1 053,0	59 565,7	18 032,1	190 818,4	2 261,1	100 995,8	87 561,5
Sənaye Industry	86 365,8	18,0	11 681,4	74 666,4	223 895,9	1 452,3	17 541,1	204 902,5
Tikinti Construction	1 017 967,9	503 453,8	254 145,1	260 369,0	1 257 496,7	613 342,5	244 229,9	399 924,3
Ticarət; nəqliyyat vasitələrinin təmiri Trade; repair of transport means	7 702,3	1 324,8	2 610,5	3 767,0	16 957,0	3 113,5	861,9	12 981,6
Nəqliyyat və anbar təsərrüfatı Transportation and storage	106 978,9	100,0	1 317,9	105 561,0	93 530,0	-	6 616,1	86 913,9
Turistlərin yerləşdirilməsi və ictimai iaşə Accommodation and food service activities	12 416,4	428,0	2 288,4	9 700,0	1 467,0	1 051,0	136,2	279,8
Informasiya və rabitə Information and communication	1 135,7	-	595,3	540,4	562,0	2,0	44,1	515,9
Dəşinməz əmlakla əlaqədar əməliyyatlar Real estate transactions	4 649,2	-	12,8	4 636,4	1 560,3	-	802,2	758,1
Təhsil Education	-	-	-	-	136,5	-	-	136,5
Əhaliyə səhiyyə və sosial xidmətlərin göstərilməsi Human health and social work	78 358,8	-	73,8	78 285,0	515 093,5	10,0	948,7	514 134,8
Digər sahələr Other branches	2 027 903,0	9 116,8	161 891,4	1 856 894,8	372 534,8	348 962,5	8 208,9	15 363,4

**Qeyd:** Bir sıra fəaliyyət növləri üzrə mikro, kiçik, orta və iri sahibkarlıq subyektləri tərəfindən əsas kapitala yönəldilmiş investisiyalarda əvvəlki illə müqayisədə müşahidə olunan kəskin artım və azalmalara əsasən bəzi sahibkarlıq subyektlərinin il ərzində ölçü kateqoriyalarının dəyişməsi və pandemiyanın iqtisadi aktivliyə təsiri səbəb olmuşdur.

Note: The main reasons for the sharp increase and decrease in investments in fixed assets of micro, small and medium-sized enterprises in some types of activities, compared to the previous year, were changes in the size categories of some enterprises during the year, as well as the impact of the pandemic on economic activity.

**15. İqtisadi fəaliyyət növləri üzrə sahibkarlıq subyektləri tərəfindən əsas kapitala yönəldilmiş vəsaitlərin ümumi dəyərində mikro, kiçik və orta sahibkarlıq subyektlərinin payı, faizlə**

Share of micro, small and medium enterprises in gross value of investments directed to main capital by type of economic activities, percentage

İqtisadi fəaliyyət növləri Types of economic activities	Cəmi Total	2019			Cəmi Total	2020		
		Mikro Micro	Kiçik Small	Orta Medium		Mikro Micro	Kiçik Small	Orta Medium
<b>İqtisadi fəaliyyət növləri üzrə cəmi</b> Total for types of economic activity	<b>21,0</b>	<b>3,2</b>	<b>3,0</b>	<b>14,8</b>	<b>23,2</b>	<b>8,4</b>	<b>3,3</b>	<b>11,5</b>
<i>o cümlədən:</i> <i>of which:</i>								
Kənd təsərrüfatı, meşə təsərrüfatı və balıqçılıq Agriculture, forestry and fishing	28,5	0,4	21,6	6,5	91,8	1,1	48,6	42,1
Sənaye Industry	1,5	0,0	0,2	1,3	4,0	0,0	0,3	3,6
Tikinti Construction	77,8	38,5	19,4	19,9	90,7	44,2	17,6	28,8
Ticarət; nəqliyyat vasitələrinin təmiri Trade; repair of transport means	5,3	0,9	1,8	2,6	7,7	1,4	0,4	5,9
Nəqliyyat və anbar təsərrüfatı Transportation and storage	8,0	0,0	0,1	7,9	10,1	-	0,7	9,4
Turistlərin yerləşdirilməsi və ictimai iaşə Accommodation and food service activities	16,3	0,6	3,0	12,7	100,0	71,6	9,3	19,1
Informasiya və rabitə Information and communication	0,2	-	0,1	0,1	0,5	0,0	0,0	0,4
Daşınmaz əmlakla əlaqədar əməliyyatlar Real estate activities	39,9	-	0,1	39,8	3,8	-	1,9	1,8
Təhsil Education	-	-	-	-	8,8	-	-	8,8
Əhaliyə səhiyyə və sosial xidmətlərin göstərilməsi Human health and sosial work	39,9	-	0,0	39,9	99,7	0,0	0,2	99,5
Digər sahələr Other branches	29,6	0,1	2,4	27,1	15,2	14,2	0,3	0,6

**16. Mikro, kiçik və orta sahibkarlıq subyektləri tərəfindən əsas kapitala yönəldilmiş vəsaitlərin  
iqtisadi rayonlar üzrə bölgüsü, min manat**

Distribution of funds directed to fixed capital of micro, small and medium enterprises by economic regions, thsd. manats

İqtisadi rayonlar Economic regions	Cəmi Total	2019			Cəmi Total	2020		
		Mikro Micro	Kiçik Small	Orta Medium		Mikro Micro	Kiçik Small	Orta Medium
Bakı şəhəri- cəmi Baku city-total	2 621 068,3	24 382,7	256 285,6	2 340 400,0	1 647 465,8	323 344,6	258 036,7	1 066 084,5
Naxçıvan Muxtar Respublikası-cəmi Nakhchivan Autonomous Republic- total	480 542,0	462 077,6	18 303,7	160,7	544 111,4	531 309,1	2 578,6	10 223,7
Abşeron-Xızı iqtisadi rayonu- cəmi Absheron-Khizi economic region	20 244,3	155,8	14 738,1	5 350,4	90 197,5	278,8	9 989,2	79 929,5
Dağlıq Şirvan iqtisadi rayonu- cəmi Daghlig-Shirvan economic region	342,0	-	342,0	-	81 959,1	1 222,0	62 037,1	18 700,0
Gəncə-Daşkəsən iqtisadi rayonu- cəmi Ganja-Dashkasan economic region-total	102 109,2	15 397,0	81 735,4	4 976,8	106 264,2	46 414,6	6 449,4	53 400,2
Qarabağ iqtisadi rayonu Karabakh economic region	11 193,0	-	10 193,0	1 000,0	10 599,2	2 250,0	7 597,9	751,3
Qazax-Tovuz iqtisadi rayonu- cəmi Gazakh-Tovuz economic region-total	501,3	1,3	500,0	-	53 759,9	25,4	23 967,9	29 766,6
Quba- Xaçmaz iqtisadi rayonu- cəmi Guba-Khachmaz economic region-total	56 582,8	1 370,0	50 919,2	4 293,6	49 314,9	33 080,0	2 510,1	13 724,8
Lənkəran-Astara iqtisadi rayonu Lankaran-Astara economic region	20 829,5	7 300,0	10 603,2	2 926,3	7 325,4	6 564,5	702,9	58,0
Mərkəzi Aran iqtisadi rayonu- cəmi Central Aran economic region-total	64 301,9	-	11 145,3	53 156,6	27 670,7	13 191,7	542,6	13 936,4
Mil-Muğan iqtisadi rayonu- cəmi Mil-Mughan economic region-total	20 308,9	4 810,0	15 498,9	-	3 272,6	1 974,7	337,6	960,3
Şəki-Zaqatala iqtisadi rayonu- cəmi Shaki-Zagatala economic region-total	14 795,8	-	14 629,9	165,9	21 167,1	6 931,0	982,1	13 254,0
Şərqi Zəngəzur iqtisadi rayonu- cəmi Eastern Zangazur economic region- total	-	-	-	-	-	-	-	-
Şirvan-Salyan iqtisadi rayonu- cəmi Shirvan-Salyan economic region-total	9 309,8	-	9 288,0	21,8	30 944,3	3 608,5	4 652,8	22 683,0

**17. İqtisadi fəaliyyət və mülkiyyət növləri üzrə mikro, kiçik və orta sahibkarlıq subyekti olan müəssisələrdə muzdlı işləyən qadınların sayı, nəfər**

The number of women employed in micro, small and medium-sized businesses by economic activity and ownership types, person

İqtisadi fəaliyyət / mülkiyyət növləri Economic activity / ownership types	Cəmi Total	2019			Cəmi Total	2020		
		Mikro Micro	Kiçik Small	Orta Medium		Mikro Micro	Kiçik Small	Orta Medium
<b>İqtisadi fəaliyyət növləri üzrə cəmi</b> <b>Total for types of economic activity</b>	<b>88613</b>	<b>12225</b>	<b>25294</b>	<b>51094</b>	<b>88838</b>	<b>12143</b>	<b>24785</b>	<b>51910</b>
<i>o cümlədən:</i> <i>of which:</i>								
dövlət mülkiyyəti state owned	18499	781	3173	14545	17872	781	3115	13976
qeyri-dövlət mülkiyyəti non-state owned	70114	11444	22121	36549	70966	11362	21670	37934
xüsusi mülkiyyət privately owned	62160	10197	20034	31929	63135	10163	19574	33398
xarici mülkiyyət foreign owned	5324	991	1514	2819	5434	938	1518	2978
birgə mülkiyyət jointly owned	2630	256	573	1801	2397	261	578	1558
<b>Kənd təsərrüfatı, meşə təsərrüfatı və balıqçılıq</b> <b>Agriculture, forestry and fishing</b>	<b>5224</b>	<b>291</b>	<b>1133</b>	<b>3800</b>	<b>5545</b>	<b>232</b>	<b>1493</b>	<b>3820</b>
<i>o cümlədən:</i> <i>of which:</i>								
dövlət mülkiyyəti state owned	249	27	123	99	210	12	108	90
qeyri-dövlət mülkiyyəti non-state owned	4975	264	1010	3701	5335	220	1385	3730
xüsusi mülkiyyət privately owned	4469	241	984	3244	5089	207	1355	3527
xarici mülkiyyət foreign owned	254	10	18	226	131	8	15	108
birgə mülkiyyət jointly owned	252	13	8	231	115	5	15	95
<b>Sənaye cəmi</b> <b>Industry total</b>	<b>16952</b>	<b>1293</b>	<b>3443</b>	<b>12216</b>	<b>16638</b>	<b>998</b>	<b>3430</b>	<b>12210</b>
<i>o cümlədən:</i> <i>of which:</i>								
dövlət mülkiyyəti state owned	5926	113	675	5138	5421	107	691	4623
qeyri-dövlət mülkiyyəti non-state owned	11026	1180	2768	7078	11217	891	2739	7587
xüsusi mülkiyyət privately owned	9899	1077	2535	6287	10053	781	2461	6811
xarici mülkiyyət foreign owned	768	83	157	528	757	83	189	485
birgə mülkiyyət jointly owned	359	20	76	263	407	27	89	291
<b>Mədənçixarma sənayesi</b> <b>Mining industry</b>	<b>536</b>	<b>44</b>	<b>186</b>	<b>306</b>	<b>568</b>	<b>52</b>	<b>186</b>	<b>330</b>
<i>o cümlədən:</i> <i>of which:</i>								
dövlət mülkiyyəti state owned	33	1	5	27	50	-	7	43
qeyri-dövlət mülkiyyəti non-state owned	503	43	181	279	518	52	179	287



İqtisadi fəaliyyət / mülkiyyət növləri Economic activity / ownership types	Cəmi Total	2019			Cəmi Total	2020		
		Mikro Micro	Kiçik Small	Orta Medium		Mikro Micro	Kiçik Small	Orta Medium
xüsusi mülkiyyət privately owned	241	25	112	104	235	32	105	98
xarici mülkiyyət foreign owned	229	18	69	142	248	20	71	157
birgə mülkiyyət jointly owned	33	-	-	33	35	-	3	32
<b>Emal sənayesi Manufacturing industry</b>	<b>11648</b>	<b>1161</b>	<b>2747</b>	<b>7740</b>	<b>11522</b>	<b>847</b>	<b>2687</b>	<b>7988</b>
<i>o cümlədən: of which:</i>								
dövlət mülkiyyəti state owned	1370	57	222	1091	1101	60	192	849
qeyri-dövlət mülkiyyəti non-state owned	10278	1104	2525	6649	10421	787	2495	7139
xüsusi mülkiyyət privately owned	9443	1020	2363	6060	9582	700	2295	6587
xarici mülkiyyət foreign owned	536	65	86	385	497	60	116	321
birgə mülkiyyət jointly owned	299	19	76	204	342	27	84	231
<b>Elektrik enerjisi, qaz və buxar istehsalı, bölüşdürülməsi və təchizatı Electricity, gas and steam production, distribution and supply</b>	<b>1022</b>	<b>46</b>	<b>70</b>	<b>906</b>	<b>1119</b>	<b>35</b>	<b>78</b>	<b>1006</b>
<i>o cümlədən: of which:</i>								
dövlət mülkiyyəti state owned	976	39	62	875	1031	25	69	937
qeyri-dövlət mülkiyyəti non-state owned	46	7	8	31	88	10	9	69
xüsusi mülkiyyət privately owned	46	7	8	31	87	9	9	69
xarici mülkiyyət foreign owned	-	-	-	-	1	1	-	-
birgə mülkiyyət jointly owned	-	-	-	-	-	-	-	-
<b>Su təchizatı; tullantıların təmizlənməsi və emal Water supply; waste treatment and disposal</b>	<b>3746</b>	<b>42</b>	<b>440</b>	<b>3264</b>	<b>3429</b>	<b>64</b>	<b>479</b>	<b>2886</b>
<i>o cümlədən: of which:</i>								
dövlət mülkiyyəti state owned	3547	16	386	3145	3239	22	423	2794
qeyri-dövlət mülkiyyəti non-state owned	199	26	54	119	190	42	56	92
xüsusi mülkiyyət privately owned	169	25	52	92	149	40	52	57
xarici mülkiyyət foreign owned	3	-	2	1	11	2	2	7
birgə mülkiyyət jointly owned	27	1	-	26	30	-	2	28

İqtisadi fəaliyyət/ mülkiyyət növləri Economic activity/ ownership types	Cəmi Total	2019			Cəmi Total	2020		
		Mikro Micro	Kiçik Small	Orta Medium		Mikro Micro	Kiçik Small	Orta Medium
<b>Tikinti</b>								
<b>Construction</b>	<b>4289</b>	<b>548</b>	<b>1258</b>	<b>2483</b>	<b>4958</b>	<b>525</b>	<b>1538</b>	<b>2895</b>
<i>o cümlədən:</i>								
<i>of which:</i>								
dövlət mülkiyyəti								
state owned	1348	14	186	1148	1285	15	113	1157
qeyri-dövlət mülkiyyəti								
non-state owned	2941	534	1072	1335	3673	510	1425	1738
xüsusi mülkiyyət								
privately owned	2630	466	981	1183	3305	444	1312	1549
xarici mülkiyyət								
foreign owned	198	56	63	79	210	50	65	95
birgə mülkiyyət								
jointly owned	113	12	28	73	158	16	48	94
<b>Ticarət; nəqliyyat vasitələrinin təmiri</b>								
<b>Trade; repair of transport means</b>	<b>14840</b>	<b>2024</b>	<b>4879</b>	<b>7937</b>	<b>13914</b>	<b>1734</b>	<b>4643</b>	<b>7537</b>
<i>o cümlədən:</i>								
<i>of which:</i>								
dövlət mülkiyyəti								
state owned	268	90	87	91	220	79	57	84
qeyri-dövlət mülkiyyəti								
non-state owned	14572	1934	4792	7846	13694	1655	4586	7453
xüsusi mülkiyyət								
privately owned	12678	1698	4240	6740	11822	1419	4121	6282
xarici mülkiyyət								
foreign owned	1291	190	372	729	1402	192	326	884
birgə mülkiyyət								
jointly owned	603	46	180	377	470	44	139	287
<b>Nəqliyyat və anbar təsərrüfatı</b>								
<b>Transportation and storage</b>	<b>4898</b>	<b>365</b>	<b>1106</b>	<b>3427</b>	<b>5104</b>	<b>441</b>	<b>1095</b>	<b>3568</b>
<i>o cümlədən:</i>								
<i>of which:</i>								
dövlət mülkiyyəti								
state owned	3452	38	480	2934	3513	34	475	3004
qeyri-dövlət mülkiyyəti								
non-state owned	1446	327	626	493	1591	407	620	564
xüsusi mülkiyyət								
privately owned	1116	287	485	344	1274	368	499	407
xarici mülkiyyət								
foreign owned	232	26	94	112	201	30	73	98
birgə mülkiyyət								
jointly owned	98	14	47	37	116	9	48	59
<b>Turistlərin yerləşdirilməsi və ictimai</b>								
<b>iaşə</b>								
<b>Accommodation and food service</b>								
<b>activities</b>	<b>4087</b>	<b>511</b>	<b>1329</b>	<b>2247</b>	<b>3924</b>	<b>564</b>	<b>1051</b>	<b>2309</b>
<i>o cümlədən:</i>								
<i>of which:</i>								
dövlət mülkiyyəti								
state owned	112	13	99	-	87	25	62	-
qeyri-dövlət mülkiyyəti								
non-state owned	3975	498	1230	2247	3837	539	989	2309
xüsusi mülkiyyət								
privately owned	3518	431	1171	1916	3143	495	881	1767
xarici mülkiyyət								
foreign owned	239	50	52	137	375	34	69	272

İqtisadi fəaliyyət / mülkiyyət növləri Economic activity / ownership types	Cəmi Total	2019			Cəmi Total	2020		
		Mikro Micro	Kiçik Small	Orta Medium		Mikro Micro	Kiçik Small	Orta Medium
birgə mülkiyyət jointly owned	218	17	7	194	319	10	39	270
<b>İnformasiya və rabitə</b> <b>Information and communication</b>	<b>4148</b>	<b>551</b>	<b>1054</b>	<b>2543</b>	<b>4152</b>	<b>638</b>	<b>1123</b>	<b>2391</b>
<i>o cümlədən:</i> <i>of which:</i>								
dövlət mülkiyyəti state owned	1819	68	278	1473	1789	69	235	1485
qeyri-dövlət mülkiyyəti non-state owned	2329	483	776	1070	2363	569	888	906
xüsusi mülkiyyət privately owned	2145	449	666	1030	2164	528	773	863
xarici mülkiyyət foreign owned	114	24	66	24	123	29	73	21
birgə mülkiyyət jointly owned	70	10	44	16	76	12	42	22
<b>Dəşinməz əmlakla əlaqədar əməliyyatlar</b> <b>Real estate activities</b>	<b>2632</b>	<b>629</b>	<b>1035</b>	<b>968</b>	<b>2755</b>	<b>580</b>	<b>1165</b>	<b>1010</b>
<i>o cümlədən:</i> <i>of which:</i>								
dövlət mülkiyyəti state owned	702	136	226	340	660	47	356	257
qeyri-dövlət mülkiyyəti non-state owned	1930	493	809	628	2095	533	809	753
xüsusi mülkiyyət privately owned	1618	476	724	418	1785	521	714	550
xarici mülkiyyət foreign owned	86	15	24	47	93	9	43	41
birgə mülkiyyət jointly owned	226	2	61	163	217	3	52	162
<b>Təhsil</b> <b>Education</b>	<b>6227</b>	<b>1062</b>	<b>1777</b>	<b>3388</b>	<b>5800</b>	<b>1224</b>	<b>1054</b>	<b>3522</b>
<i>o cümlədən:</i> <i>of which:</i>								
dövlət mülkiyyəti state owned	428	37	47	344	390	63	25	302
qeyri-dövlət mülkiyyəti non-state owned	5799	1025	1730	3044	5410	1161	1029	3220
xüsusi mülkiyyət privately owned	5396	905	1689	2802	5110	1071	979	3060
xarici mülkiyyət foreign owned	171	96	28	47	154	72	32	50
birgə mülkiyyət jointly owned	232	24	13	195	146	18	18	110
<b>Əhaliyə səhiyyə və sosial xidmətlərin göstərilməsi</b> <b>Human health and social work</b>	<b>10047</b>	<b>984</b>	<b>3220</b>	<b>5843</b>	<b>10176</b>	<b>1232</b>	<b>3108</b>	<b>5836</b>
<i>o cümlədən:</i> <i>of which:</i>								
dövlət mülkiyyəti state owned	1262	23	200	1039	1323	132	187	1004
qeyri-dövlət mülkiyyəti non-state owned	8785	961	3020	4804	8853	1100	2921	4832
xüsusi mülkiyyət privately owned	8343	934	2896	4513	8502	1050	2813	4639

İqtisadi fəaliyyət / mülkiyyət növləri Economic activity / ownership types	Cəmi Total	2019			Cəmi Total	2020		
		Mikro Micro	Kiçik Small	Orta Medium		Mikro Micro	Kiçik Small	Orta Medium
xarici mülkiyyət foreign owned	272	25	112	135	272	45	94	133
birgə mülkiyyət jointly owned	170	2	12	156	79	5	14	60
<b>Digər sahələr Other branches</b>	<b>15269</b>	<b>3967</b>	<b>5060</b>	<b>6242</b>	<b>15872</b>	<b>3975</b>	<b>5085</b>	<b>6812</b>
<i>o cümlədən: of which:</i>								
dövlət mülkiyyəti state owned	2933	222	772	1939	2974	198	806	1970
qeyri-dövlət mülkiyyəti non-state owned	12336	3745	4288	4303	12898	3777	4279	4842
xüsusi mülkiyyət privately owned	10348	3233	3663	3452	10888	3279	3666	3943
xarici mülkiyyət foreign owned	1699	416	528	755	1716	386	539	791
birgə mülkiyyət jointly owned	289	96	97	96	294	112	74	108

**18. İqtisadi rayonlar və inzibati ərazi vahidləri üzrə mikro, kiçik və orta sahibkarlıq subyekti olan müəssisələrdə çalışan qadınların sayı, nəfər**

The number of women employed in micro, small and medium-sized businesses by economic regions and administrative territorial units, person

	2019				2020			
	Cəmi Total	o cümlədən			Cəmi Total	o cümlədən		
		Mikro Micro	Kiçik Small	Orta Medium		Mikro Micro	Kiçik Small	Orta Medium
<b>Ölkə üzrə cəmi</b>								
<b>Total by country</b>	<b>88613</b>	<b>12225</b>	<b>25294</b>	<b>51094</b>	<b>88838</b>	<b>12143</b>	<b>24785</b>	<b>51910</b>
Bakı şəhəri-cəmi								
Baku city-total	60210	9183	17578	33449	60882	9216	17624	34042
Naxçıvan Muxtar Respublikası-cəmi								
Nakhchivan Autonomous Republic-total	3176	223	796	2157	3626	154	833	2639
Abşeron-Xızı iqtisadi rayonu-cəmi								
Absheron-Khizi economic region-total	6866	689	1687	4490	6486	669	1726	4091
Sumqayıt şəhəri								
Sumgait city	3185	392	858	1935	2876	404	834	1638
Abşeron rayonu								
Absheron district	3475	290	727	2458	3410	261	805	2344
Xızı rayonu								
Khizi district	206	7	102	97	200	4	87	109
Dağlıq Şirvan iqtisadi rayonu-cəmi								
Daghlig-Shirvan economic region-total	818	89	238	491	745	65	218	462
Ağsu rayonu								
Aghsu district	186	16	68	102	165	14	74	77
İsmayilli rayonu								
Ismayilly district	257	28	43	186	248	20	45	183
Qobustan rayonu								
Gobustan district	76	9	51	16	65	10	34	21
Şamaxı rayonu								
Shamakhy district	299	36	76	187	267	21	65	181
Gəncə-Daşkəsən iqtisadi rayonu-cəmi								
Ganja-Dashkesen economic region-total	3185	335	804	2046	2896	405	648	1843
Gəncə şəhəri								
Ganja city	1571	242	403	926	1347	285	342	720
Naftalan şəhəri								
Naftalan city	567	24	150	393	508	69	44	395
Daşkəsən rayonu								
Dashkesen district	127	14	99	14	127	9	83	35
Goranboy rayonu								
Goranboy district	237	23	33	181	230	10	31	189
Göygöl rayonu								
Goygol district	403	18	73	312	399	19	31	349
Samux rayonu								
Samukh district	280	14	46	220	285	13	117	155
Qarabağ iqtisadi rayonu-cəmi								
Karabakh economic region-total	1178	145	385	648	1173	165	283	725
Xankəndi şəhəri								
Khankandi city	...	...	...	...	...	...	...	...
Ağcabədi rayonu								
Agjabedi district	207	20	54	133	198	39	34	125
Ağdam rayonu								
Aghdam district	102	9	44	49	103	14	36	53
Bərdə rayonu								
Barda district	356	60	127	169	326	56	94	176
Füzuli rayonu								
Fizuli district	239	9	89	141	251	13	72	166
Xocalı rayonu								
Xhojaly district	...	6	...	...	...	6	...	...

	2019				2020			
	Cəmi Total	o cümlədən			Cəmi Total	o cümlədən		
		Mikro Micro	Kiçik Small	Orta Medium		Mikro Micro	Kiçik Small	Orta Medium
Xocavənd rayonu								
Khojavənd district	...	3	33	...	...	-	13	...
Şuşa rayonu								
Shusha district	...	7	...	-	9	2	7	-
Tərtər rayonu								
Tertər district	206	31	31	144	211	35	24	152
Qazax-Tovuz iqtisadi rayonu-cəmi								
Gazakh-Tovuz economic region-total	1674	150	505	1019	1739	152	440	1147
Ağstafa rayonu								
Aghstafa district	252	22	31	199	208	23	51	134
Gədəbəy rayonu								
Gedabey district	109	9	21	79	103	7	21	75
Qazax rayonu								
Gazakh district	364	24	83	257	526	31	86	409
Şəmkir rayonu								
Shamkir district	679	62	243	374	652	57	171	424
Tovuz rayonu								
Tovuz district	270	33	127	110	250	34	111	105
Quba - Xaçmaz iqtisadi rayonu-cəmi								
Guba-Khachmaz economic region-total	1815	227	568	1020	1908	175	485	1248
Şabran rayonu								
Shabran district	179	18	59	102	180	13	53	114
Xaçmaz rayonu								
Khachmaz district	599	66	221	312	665	50	137	478
Quba rayonu								
Guba district	446	80	161	205	452	58	169	225
Qusar rayonu								
Gusar district	367	33	68	266	401	29	72	300
Siyəzən rayonu								
Siyazan district	224	30	59	135	210	25	54	131
Lənkəran-Astara iqtisadi rayonu-cəmi								
Lankaran-Astara economic region	1804	241	445	1118	1729	227	463	1039
Astara rayonu								
Astara district	191	40	38	113	163	26	13	124
Cəlilabad rayonu								
Jalilabad district	265	24	40	201	201	16	69	116
Lerik rayonu								
Lerik district	82	22	26	34	53	5	32	16
Lənkəran rayonu								
Lankaran district	884	107	217	560	922	113	255	554
Masallı rayonu								
Masally district	358	36	118	204	353	49	82	222
Yardımlı rayonu								
Yardmyly district	24	12	6	6	37	18	12	7
Mərkəzi Aran iqtisadi rayonu-cəmi								
Central Aran economic region-total	2355	336	697	1322	2278	320	588	1370
Mingəçevir şəhəri								
Mingechevir city	846	131	225	490	794	121	180	493
Ağdaş rayonu								
Agdash district	225	25	52	148	244	24	35	185
Göyçay rayonu								
Goychay district	373	36	113	224	383	55	142	186
Kürdəmir rayonu								
Kurdamir district	260	34	102	124	285	16	86	183

	2019				2020			
	Cəmi Total	o cümlədən			Cəmi Total	o cümlədən		
		Mikro Micro	Kiçik Small	Orta Medium		Mikro Micro	Kiçik Small	Orta Medium
Ucar rayonu								
Ujar district	153	28	53	72	139	24	37	78
Yevlax rayonu								
Yevlax district	371	56	104	211	329	60	66	203
Zərdab rayonu								
Zardab district	127	26	48	53	104	20	42	42
Mil-Muğan iqtisadi rayonu-cəmi								
Mil-Mughan economic region-total	956	101	282	573	919	104	296	519
Beyləqan rayonu								
Beylagan district	183	11	43	129	157	20	69	68
İmişli rayonu								
Imishly district	295	41	100	154	262	56	90	116
Saatlı rayonu								
Saatly district	196	20	47	129	195	13	50	132
Sabirabad rayonu								
Sabirabad district	282	29	92	161	305	15	87	203
Şəki-Zaqatala iqtisadi rayonu-cəmi								
Sheki-Zaqatala economic region-total	2871	294	738	1839	2574	283	643	1648
Balakən rayonu								
Balaken district	374	55	108	211	362	41	86	235
Qax rayonu								
Gakh district	356	46	146	164	254	56	119	79
Qəbələ rayonu								
Gabala district	738	29	171	538	714	33	148	533
Oğuz rayonu								
Oghuz district	106	9	34	63	116	15	32	69
Şəki rayonu								
Sheki district	544	97	144	303	517	76	157	284
Zaqatala rayonu								
Zaqatala district	753	58	135	560	611	62	101	448
Şərqi Zəngəzur iqtisadi rayonu-cəmi								
Eastern Zangazur economic region-total	263	13	138	112	328	20	126	182
Cəbrayıl rayonu								
Jabrail district	...	2	13	...	89	7	13	69
Kəlbəcər rayonu								
Kelbajar district	...	5	...	...	...	5	28	...
Qubadlı rayonu								
Gubadly district	...	2	28	...	...	1	...	...
Laçın rayonu								
Lachin district	...	4	37	...	71	7	38	26
Zəngilan rayonu								
Zangilan district	31	-	31	-	27	-	27	-
Şirvan-Salyan iqtisadi rayonu-cəmi								
Shirvan-Salyan economic region-total	1442	199	433	810	1555	188	412	955
Şirvan şəhəri								
Shirvan city	482	79	116	287	538	79	114	345
Biləsuvar rayonu								
Bilasuvar district	223	32	52	139	183	28	38	117
Hacıqabul rayonu								
Hajigabul district	209	14	135	60	287	16	129	142
Neftçala rayonu								
Neftchala district	244	26	34	184	254	22	35	197
Salyan rayonu								
Salyan district	284	48	96	140	293	43	96	154

**19. İqtisadi rayonlar, inzibati ərazi vahidləri və iqtisadi fəaliyyət növləri üzrə yeni yaradılmış mikro, kiçik və orta sahibkarlıq subyektlərinin sayı**

The number of newly created micro, small and medium-sized entrepreneurship subjects by economic regions, administrative territorial units and economic activity

	2019				2020			
	Cəmi Total	o cümlədən			Cəmi Total	o cümlədən		
		Mikro Micro	Kiçik Small	Orta Medium		Mikro Micro	Kiçik Small	Orta Medium
<b>Ölkə üzrə cəmi</b>								
Total by country	<b>103949</b>	<b>103756</b>	<b>161</b>	<b>32</b>	<b>167475</b>	<b>167271</b>	<b>161</b>	<b>43</b>
Bakı şəhəri								
Baku city	39756	39648	88	20	30535	30388	121	26
Kənd təsərrüfatı, meşə təsərrüfatı və balıqçılıq								
Agriculture, forestry and fishing	1008	1006	2	-	1748	1743	4	1
Sənaye								
Industry	1392	1381	10	1	1332	1309	18	5
Tikinti								
Construction	1275	1261	14	-	1609	1581	22	6
Ticarət; nəqliyyat vasitələrinin təmiri								
Trade; repair of transport means	11163	11141	18	4	7796	7771	23	2
Nəqliyyat və anbar təsərrüfatı								
Transportation and storage	4370	4364	6	-	6826	6812	13	1
Turistlərin yerləşdirilməsi və ictimai iadə								
Accommodation and food service activities	1879	1868	9	2	1085	1076	9	-
İnformasiya və rabitə								
Information and communication	806	803	2	1	916	911	5	-
Daşınmaz əmlakla əlaqədar əməliyyatlar								
Real estate activities	600	599	1	-	357	354	1	2
Təhsil								
Education	1210	1205	3	2	1119	1116	-	3
Əhaliyə səhiyyə və sosial xidmətlərin göstərilməsi								
Human health and social work	332	330	1	1	418	410	5	3
Digər sahələrdə xidmətlərin göstərilməsi								
Provision of services in other areas	15721	15690	22	9	7329	7305	21	3
Naxçıvan Muxtar Respublikası								
Nakhchivan Autonomous Republic	3633	3627	4	2	2431	2423	2	6
Kənd təsərrüfatı, meşə təsərrüfatı və balıqçılıq								
Agriculture, forestry and fishing	2053	2053	-	-	924	924	-	-
Sənaye								
Industry	71	70	1	-	61	61	-	-
Tikinti								
Construction	27	25	2	-	83	81	-	2
Ticarət; nəqliyyat vasitələrinin təmiri								
Trade; repair of transport means	394	393	-	1	443	442	1	-
Nəqliyyat və anbar təsərrüfatı								
Transportation and storage	200	200	-	-	213	213	-	-
Turistlərin yerləşdirilməsi və ictimai iadə								
Accommodation and food service activities	81	81	-	-	57	56	1	-
İnformasiya və rabitə								
Information and communication	10	10	-	-	7	7	-	-
Daşınmaz əmlakla əlaqədar əməliyyatlar								
Real estate activities	48	48	-	-	64	64	-	-
Təhsil								
Education	52	52	-	-	38	38	-	-
Əhaliyə səhiyyə və sosial xidmətlərin göstərilməsi								
Human health and social work	4	3	-	1	22	18	-	4
Digər sahələrdə xidmətlərin göstərilməsi								
Provision of services in other areas	693	692	1	-	519	519	-	-



	2019				2020			
	Cəmi Total	o cümlədən			Cəmi Total	o cümlədən		
		Mikro Micro	Kiçik Small	Orta Medium		Mikro Micro	Kiçik Small	Orta Medium
Abşeron-Xizi iqtisadi rayonu								
Absheron-Khizi economic region	6652	6637	13	2	5723	5710	8	5
Kənd təsərrüfatı, meşə təsərrüfatı və balıqçılıq								
Agriculture, forestry and fishing	313	312	1	-	625	625	-	-
Sənaye								
Industry	196	192	4	-	265	259	3	3
Tikinti								
Construction	202	201	1	-	340	338	2	-
Ticarət; nəqliyyat vasitələrinin təmiri								
Trade; repair of transport means	1826	1822	3	1	1423	1421	1	1
Nəqliyyat və anbar təsərrüfatı								
Transportation and storage	659	658	1	-	1321	1321	-	-
Turistlərin yerləşdirilməsi və ictimai işə								
Accommodation and food service activities	267	266	1	-	126	126	-	-
İnformasiya və rabitə								
Information and communication	87	87	-	-	137	137	-	-
Daşınmaz əmlakla əlaqədar əməliyyatlar								
Real estate activities	60	60	-	-	40	40	-	-
Təhsil								
Education	154	154	-	-	205	203	1	1
Əhaliyə səhiyyə və sosial xidmətlərin göstərilməsi								
Human health and social work	43	41	2	-	79	78	1	-
Digər sahələrdə xidmətlərin göstərilməsi								
Provision of services in other areas	2845	2844	-	1	1162	1162	-	-
Sumqayıt şəhəri								
Sumgait city	3525	3518	6	1	2782	2773	5	4
Kənd təsərrüfatı, meşə təsərrüfatı və balıqçılıq								
Agriculture, forestry and fishing	61	61	-	-	105	105	-	-
Sənaye								
Industry	104	104	-	-	149	145	1	3
Tikinti								
Construction	115	114	1	-	171	169	2	-
Ticarət; nəqliyyat vasitələrinin təmiri								
Trade; repair of transport means	881	879	1	1	759	759	-	-
Nəqliyyat və anbar təsərrüfatı								
Transportation and storage	256	255	1	-	606	606	-	-
Turistlərin yerləşdirilməsi və ictimai işə								
Accommodation and food service activities	164	163	1	-	73	73	-	-
İnformasiya və rabitə								
Information and communication	48	48	-	-	69	69	-	-
Daşınmaz əmlakla əlaqədar əməliyyatlar								
Real estate activities	42	42	-	-	17	17	-	-
Təhsil								
Education	93	93	-	-	110	108	1	1
Əhaliyə səhiyyə və sosial xidmətlərin göstərilməsi								
Human health and social work	27	25	2	-	48	47	1	-
Digər sahələrdə xidmətlərin göstərilməsi								
Provision of services in other areas	1734	1734	-	-	675	675	-	-
Abşeron rayonu								
Absheron region	2922	2914	7	1	2614	2610	3	1
Kənd təsərrüfatı, meşə təsərrüfatı və balıqçılıq								
Agriculture, forestry and fishing	122	121	1	-	246	246	-	-

	2019				2020			
	Cəmi Total	o cümlədən			Cəmi Total	o cümlədən		
		Mikro Micro	Kiçik Small	Orta Medium		Mikro Micro	Kiçik Small	Orta Medium
Sənaye								
Industry	91	87	4	-	115	113	2	-
Tikinti								
Construction	86	86	-	-	163	163	-	-
Ticarət; nəqliyyat vasitələrinin təmiri								
Trade; repair of transport means	919	917	2	-	642	640	1	1
Nəqliyyat və anbar təsərrüfatı								
Transportation and storage	395	395	-	-	701	701	-	-
Turistlərin yerləşdirilməsi və ictimai iaşə								
Accommodation and food service activities	98	98	-	-	49	49	-	-
İnformasiya və rabitə								
Information and communication	38	38	-	-	68	68	-	-
Dəşinmaz əmlakla əlaqədar əməliyyatlar								
Real estate activities	18	18	-	-	23	23	-	-
Təhsil								
Education	59	59	-	-	94	94	-	-
Əhaliyə səhiyyə və sosial xidmətlərin göstərilməsi								
Human health and social work	16	16	-	-	30	30	-	-
Digər sahələrdə xidmətlərin göstərilməsi								
Provision of services in other areas	1080	1079	-	1	483	483	-	-
Xızı rayonu								
Khyzy region	205	205	-	-	327	327	-	-
Kənd təsərrüfatı, meşə təsərrüfatı və balıqçılıq								
Agriculture, forestry and fishing	130	130	-	-	274	274	-	-
Sənaye								
Industry	1	1	-	-	1	1	-	-
Tikinti								
Construction	1	1	-	-	6	6	-	-
Ticarət; nəqliyyat vasitələrinin təmiri								
Trade; repair of transport means	26	26	-	-	22	22	-	-
Nəqliyyat və anbar təsərrüfatı								
Transportation and storage	8	8	-	-	14	14	-	-
Turistlərin yerləşdirilməsi və ictimai iaşə								
Accommodation and food service activities	5	5	-	-	4	4	-	-
İnformasiya və rabitə								
Information and communication	1	1	-	-	-	-	-	-
Təhsil								
Education	2	2	-	-	1	1	-	-
Əhaliyə səhiyyə və sosial xidmətlərin göstərilməsi								
Human health and social work	-	-	-	-	1	1	-	-
Digər sahələrdə xidmətlərin göstərilməsi								
Provision of services in other areas	31	31	-	-	4	4	-	-
Dəqlıq Şirvan iqtisadi rayonu								
Daghlıg-Shirvan economic region	3122	3118	4	-	9106	9100	5	1
Kənd təsərrüfatı, meşə təsərrüfatı və balıqçılıq								
Agriculture, forestry and fishing	2016	2016	-	-	7948	7946	2	-
Sənaye								
Industry	34	34	-	-	56	55	1	-
Tikinti								
Construction	48	47	1	-	87	86	-	1
Ticarət; nəqliyyat vasitələrinin təmiri								
Trade; repair of transport means	259	257	2	-	301	299	2	-

	2019				2020			
	Cəmi Total	o cümlədən			Cəmi Total	o cümlədən		
		Mikro Micro	Kiçik Small	Orta Medium		Mikro Micro	Kiçik Small	Orta Medium
Nəqliyyat və anbar təsərrüfatı								
Transportation and storage	96	96	-	-	403	403	-	-
Turistlərin yerləşdirilməsi və ictimai iaşə								
Accommodation and food service activities	63	63	-	-	54	54	-	-
İnformasiya və rabitə								
Information and communication	8	8	-	-	12	12	-	-
Dəşinməz əmlakla əlaqədar əməliyyatlar								
Real estate activities	10	9	1	-	8	8	-	-
Təhsil								
Education	16	16	-	-	23	23	-	-
Əhəliyə səhiyyə və sosial xidmətlərin göstərilməsi								
Human health and social work	3	3	-	-	4	4	-	-
Digər sahələrdə xidmətlərin göstərilməsi								
Provision of services in other areas	569	569	-	-	210	210	-	-
Ağsu rayonu								
Aghsu region	386	386	-	-	3038	3036	2	-
Kənd təsərrüfatı, meşə təsərrüfatı və balıqçılıq								
Agriculture, forestry and fishing	175	175	-	-	2775	2773	2	-
Sənaye								
Industry	6	6	-	-	9	9	-	-
Tikinti								
Construction	14	14	-	-	16	16	-	-
Ticarət; nəqliyyat vasitələrinin təmiri								
Trade; repair of transport means	50	50	-	-	67	67	-	-
Nəqliyyat və anbar təsərrüfatı								
Transportation and storage	22	22	-	-	110	110	-	-
Turistlərin yerləşdirilməsi və ictimai iaşə								
Accommodation and food service activities	16	16	-	-	11	11	-	-
İnformasiya və rabitə								
Information and communication	1	1	-	-	3	3	-	-
Dəşinməz əmlakla əlaqədar əməliyyatlar								
Real estate activities	2	2	-	-	2	2	-	-
Təhsil								
Education	3	3	-	-	1	1	-	-
Əhəliyə səhiyyə və sosial xidmətlərin göstərilməsi								
Human health and social work	1	1	-	-	2	2	-	-
Digər sahələrdə xidmətlərin göstərilməsi								
Provision of services in other areas	96	96	-	-	42	42	-	-
İsmayılı rayonu								
Ismayilly region	1224	1222	2	-	2393	2391	2	-
Kənd təsərrüfatı, meşə təsərrüfatı və balıqçılıq								
Agriculture, forestry and fishing	789	789	-	-	2045	2045	-	-
Sənaye								
Industry	15	15	-	-	25	24	1	-
Tikinti								
Construction	8	8	-	-	22	22	-	-
Ticarət; nəqliyyat vasitələrinin təmiri								
Trade; repair of transport means	92	91	1	-	80	79	1	-
Nəqliyyat və anbar təsərrüfatı								
Transportation and storage	28	28	-	-	87	87	-	-
Turistlərin yerləşdirilməsi və ictimai iaşə								
Accommodation and food service activities	24	24	-	-	19	19	-	-

	2019				2020			
	Cəmi Total	o cümlədən			Cəmi Total	o cümlədən		
		Mikro Micro	Kiçik Small	Orta Medium		Mikro Micro	Kiçik Small	Orta Medium
İnformasiya və rabitə								
Information and communication	4	4	-	-	4	4	-	-
Daşınmaz əmlakla əlaqədar əməliyyatlar								
Real estate activities	4	3	1	-	5	5	-	-
Təhsil								
Education	3	3	-	-	7	7	-	-
Əhaliyə səhiyyə və sosial xidmətlərin göstərilməsi								
Human health and social work	-	-	-	-	1	1	-	-
Digər sahələrdə xidmətlərin göstərilməsi								
Provision of services in other areas	257	257	-	-	98	98	-	-
Qobustan rayonu								
Gobustan region	181	180	1	-	1655	1655	-	-
Kənd təsərrüfatı, meşə təsərrüfatı və balıqçılıq								
Agriculture, forestry and fishing	57	57	-	-	1501	1501	-	-
Sənaye								
Industry	5	5	-	-	4	4	-	-
Tikinti								
Construction	7	6	1	-	19	19	-	-
Ticarət; nəqliyyat vasitələrinin təmiri								
Trade; repair of transport means	33	33	-	-	59	59	-	-
Nəqliyyat və anbar təsərrüfatı								
Transportation and storage	18	18	-	-	51	51	-	-
Turistlərin yerləşdirilməsi və ictimai iaşə								
Accommodation and food service activities	5	5	-	-	5	5	-	-
İnformasiya və rabitə								
Information and communication	2	2	-	-	2	2	-	-
Daşınmaz əmlakla əlaqədar əməliyyatlar								
Real estate activities	1	1	-	-	-	-	-	-
Təhsil								
Education	2	2	-	-	1	1	-	-
Digər sahələrdə xidmətlərin göstərilməsi								
Provision of services in other areas	51	51	-	-	13	13	-	-
Şamaxı rayonu								
Shamakhy region	1331	1330	1	-	2020	2018	1	1
Kənd təsərrüfatı, meşə təsərrüfatı və balıqçılıq								
Agriculture, forestry and fishing	995	995	-	-	1627	1627	-	-
Sənaye								
Industry	8	8	-	-	18	18	-	-
Tikinti								
Construction	19	19	-	-	30	29	-	1
Ticarət; nəqliyyat vasitələrinin təmiri								
Trade; repair of transport means	84	83	1	-	95	94	1	-
Nəqliyyat və anbar təsərrüfatı								
Transportation and storage	28	28	-	-	155	155	-	-
Turistlərin yerləşdirilməsi və ictimai iaşə								
Accommodation and food service activities	18	18	-	-	19	19	-	-
İnformasiya və rabitə								
Information and communication	1	1	-	-	3	3	-	-
Daşınmaz əmlakla əlaqədar əməliyyatlar								
Real estate activities	3	3	-	-	1	1	-	-
Təhsil								
Education	8	8	-	-	14	14	-	-

	2019				2020			
	Cəmi Total	o cümlədən			Cəmi Total	o cümlədən		
		Mikro Micro	Kiçik Small	Orta Medium		Mikro Micro	Kiçik Small	Orta Medium
Əhaliyə səhiyyə və sosial xidmətlərin göstərilməsi Human health and social work	2	2	-	-	1	1	-	-
Digər sahələrdə xidmətlərin göstərilməsi Provision of services in other areas	165	165	-	-	57	57	-	-
Gəncə-Daşkəsən iqtisadi rayonu Ganja-Dashkesen economic region	5415	5410	4	1	9435	9426	8	1
Kənd təsərrüfatı, meşə təsərrüfatı və balıqçılıq Agriculture, forestry and fishing	1036	1034	2	-	6557	6556	1	-
Sənaye Industry	105	104	1	-	132	126	5	1
Tikinti Construction	216	216	-	-	149	149	-	-
Ticarət; nəqliyyat vasitələrinin təmiri Trade; repair of transport means	842	840	1	1	865	865	-	-
Nəqliyyat və anbar təsərrüfatı Transportation and storage	262	262	-	-	832	832	-	-
Turistlərin yerləşdirilməsi və ictimai iaşə Accommodation and food service activities	185	185	-	-	139	139	-	-
İnformasiya və rabitə Information and communication	14	14	-	-	31	31	-	-
Daşınmaz əmlakla əlaqədar əməliyyatlar Real estate activities	59	59	-	-	22	22	-	-
Təhsil Education	134	134	-	-	126	125	1	-
Əhaliyə səhiyyə və sosial xidmətlərin göstərilməsi Human health and social work	37	37	-	-	40	40	-	-
Digər sahələrdə xidmətlərin göstərilməsi Provision of services in other areas	2525	2525	-	-	542	541	1	-
Gəncə şəhəri Ganja city	2985	2983	1	1	2484	2476	7	1
Kənd təsərrüfatı, meşə təsərrüfatı və balıqçılıq Agriculture, forestry and fishing	126	126	-	-	554	553	1	-
Sənaye Industry	67	66	1	-	92	87	4	1
Tikinti Construction	77	77	-	-	88	88	-	-
Ticarət; nəqliyyat vasitələrinin təmiri Trade; repair of transport means	507	506	-	1	567	567	-	-
Nəqliyyat və anbar təsərrüfatı Transportation and storage	154	154	-	-	550	550	-	-
Turistlərin yerləşdirilməsi və ictimai iaşə Accommodation and food service activities	111	111	-	-	91	91	-	-
İnformasiya və rabitə Information and communication	9	9	-	-	27	27	-	-
Daşınmaz əmlakla əlaqədar əməliyyatlar Real estate activities	48	48	-	-	19	19	-	-
Təhsil Education	102	102	-	-	107	106	1	-
Əhaliyə səhiyyə və sosial xidmətlərin göstərilməsi Human health and social work	25	25	-	-	22	22	-	-
Digər sahələrdə xidmətlərin göstərilməsi Provision of services in other areas	1759	1759	-	-	367	366	1	-

	2019				2020			
	Cəmi Total	o cümlədən			Cəmi Total	o cümlədən		
		Mikro Micro	Kiçik Small	Orta Medium		Mikro Micro	Kiçik Small	Orta Medium
Naftalan şəhəri								
Naftalan city	112	112	-	-	96	96	-	-
Kənd təsərrüfatı, meşə təsərrüfatı və balıqçılıq								
Agriculture, forestry and fishing	14	14	-	-	53	53	-	-
Sənaye								
Industry	0	-	-	-	3	3	-	-
Tikinti								
Construction	18	18	-	-	1	1	-	-
Ticarət; nəqliyyat vasitələrinin təmiri								
Trade; repair of transport means	31	31	-	-	12	12	-	-
Nəqliyyat və anbar təsərrüfatı								
Transportation and storage	2	2	-	-	8	8	-	-
Turistlərin yerləşdirilməsi və ictimai iaşə								
Accommodation and food service activities	8	8	-	-	6	6	-	-
Dəşinməz əmlakla əlaqədar əməliyyatlar								
Real estate activities	0	-	-	-	1	1	-	-
Təhsil								
Education	1	1	-	-	-	-	-	-
Əhəliyə səhiyyə və sosial xidmətlərin göstərilməsi								
Human health and social work	3	3	-	-	1	1	-	-
Digər sahələrdə xidmətlərin göstərilməsi								
Provision of services in other areas	35	35	-	-	11	11	-	-
Daşkəsən rayonu								
Dashkesen region	234	233	1	-	297	297	-	-
Kənd təsərrüfatı, meşə təsərrüfatı və balıqçılıq								
Agriculture, forestry and fishing	41	41	-	-	211	211	-	-
Sənaye								
Industry	4	4	-	-	6	6	-	-
Tikinti								
Construction	17	17	-	-	1	1	-	-
Ticarət; nəqliyyat vasitələrinin təmiri								
Trade; repair of transport means	25	24	1	-	29	29	-	-
Nəqliyyat və anbar təsərrüfatı								
Transportation and storage	14	14	-	-	31	31	-	-
Turistlərin yerləşdirilməsi və ictimai iaşə								
Accommodation and food service activities	1	1	-	-	1	1	-	-
Dəşinməz əmlakla əlaqədar əməliyyatlar								
Real estate activities	4	4	-	-	-	-	-	-
Təhsil								
Education	1	1	-	-	1	1	-	-
Əhəliyə səhiyyə və sosial xidmətlərin göstərilməsi								
Human health and social work	1	1	-	-	-	-	-	-
Digər sahələrdə xidmətlərin göstərilməsi								
Provision of services in other areas	126	126	-	-	17	17	-	-
Goranboy rayonu								
Goranboy region	822	821	1	-	2869	2868	1	-
Kənd təsərrüfatı, meşə təsərrüfatı və balıqçılıq								
Agriculture, forestry and fishing	357	356	1	-	2528	2528	-	-
Sənaye								
Industry	14	14	-	-	14	13	1	-
Tikinti								
Construction	36	36	-	-	21	21	-	-

	2019				2020			
	Cəmi Total	o cümlədən			Cəmi Total	o cümlədən		
		Mikro Micro	Kiçik Small	Orta Medium		Mikro Micro	Kiçik Small	Orta Medium
Ticarət; nəqliyyat vasitələrinin təmiri								
Trade; repair of transport means	144	144	-	-	112	112	-	-
Nəqliyyat və anbar təsərrüfatı								
Transportation and storage	37	37	-	-	105	105	-	-
Turistlərin yerləşdirilməsi və ictimai iaşə								
Accommodation and food service activities	27	27	-	-	13	13	-	-
Informasiya və rabitə								
Information and communication	4	4	-	-	1	1	-	-
Dəşinməz əmlakla əlaqədar əməliyyatlar								
Real estate activities	2	2	-	-	2	2	-	-
Təhsil								
Education	12	12	-	-	5	5	-	-
Əhaliyə səhiyyə və sosial xidmətlərin göstərilməsi								
Human health and social work	2	2	-	-	8	8	-	-
Digər sahələrdə xidmətlərin göstərilməsi								
Provision of services in other areas	187	187	-	-	60	60	-	-
Göygöl rayonu								
Goygol region	641	641	-	-	876	876	-	-
Kənd təsərrüfatı, meşə təsərrüfatı və balıqçılıq								
Agriculture, forestry and fishing	190	190	-	-	615	615	-	-
Sənaye								
Industry	11	11	-	-	10	10	-	-
Tikinti								
Construction	55	55	-	-	18	18	-	-
Ticarət; nəqliyyat vasitələrinin təmiri								
Trade; repair of transport means	74	74	-	-	78	78	-	-
Nəqliyyat və anbar təsərrüfatı								
Transportation and storage	21	21	-	-	70	70	-	-
Turistlərin yerləşdirilməsi və ictimai iaşə								
Accommodation and food service activities	23	23	-	-	20	20	-	-
Dəşinməz əmlakla əlaqədar əməliyyatlar								
Real estate activities	4	4	-	-	-	-	-	-
Təhsil								
Education	9	9	-	-	8	8	-	-
Əhaliyə səhiyyə və sosial xidmətlərin göstərilməsi								
Human health and social work	5	5	-	-	8	8	-	-
Digər sahələrdə xidmətlərin göstərilməsi								
Provision of services in other areas	249	249	-	-	49	49	-	-
Samux rayonu								
Samukh region	621	620	1	-	2813	2813	-	-
Kənd təsərrüfatı, meşə təsərrüfatı və balıqçılıq								
Agriculture, forestry and fishing	308	307	1	-	2596	2596	-	-
Sənaye								
Industry	9	9	-	-	7	7	-	-
Tikinti								
Construction	13	13	-	-	20	20	-	-
Ticarət; nəqliyyat vasitələrinin təmiri								
Trade; repair of transport means	61	61	-	-	67	67	-	-
Nəqliyyat və anbar təsərrüfatı								
Transportation and storage	34	34	-	-	68	68	-	-
Turistlərin yerləşdirilməsi və ictimai iaşə								
Accommodation and food service activities	15	15	-	-	8	8	-	-

	2019				2020			
	Cəmi Total	o cümlədən			Cəmi Total	o cümlədən		
		Mikro Micro	Kiçik Small	Orta Medium		Mikro Micro	Kiçik Small	Orta Medium
İnformasiya və rabitə Information and communication	1	1	-	-	3	3	-	-
Daşınmaz əmlakla əlaqədar əməliyyatlar Real estate activities	1	1	-	-	-	-	-	-
Təhsil Education	9	9	-	-	5	5	-	-
Əhaliyə səhiyyə və sosial xidmətlərin göstərilməsi Human health and social work	1	1	-	-	1	1	-	-
Digər sahələrdə xidmətlərin göstərilməsi Provision of services in other areas	169	169	-	-	38	38	-	-
Qarabağ iqtisadi rayonu Karabakh economic region	5050	5047	3	-	15850	15850	-	-
Kənd təsərrüfatı, meşə təsərrüfatı və balıqçılıq Agriculture, forestry and fishing	2489	2489	-	-	13954	13954	-	-
Sənaye Industry	50	50	-	-	60	60	-	-
Tikinti Construction	125	125	-	-	54	54	-	-
Ticarət; nəqliyyat vasitələrinin təmiri Trade; repair of transport means	548	546	2	-	517	517	-	-
Nəqliyyat və anbar təsərrüfatı Transportation and storage	191	191	-	-	574	574	-	-
Turistlərin yerləşdirilməsi və ictimai iaşə Accommodation and food service activities	72	71	1	-	82	82	-	-
İnformasiya və rabitə Information and communication	185	185	-	-	28	28	-	-
Daşınmaz əmlakla əlaqədar əməliyyatlar Real estate activities	17	17	-	-	10	10	-	-
Təhsil Education	33	33	-	-	27	27	-	-
Əhaliyə səhiyyə və sosial xidmətlərin göstərilməsi Human health and social work	24	24	-	-	20	20	-	-
Digər sahələrdə xidmətlərin göstərilməsi Provision of services in other areas	1316	1316	-	-	524	524	-	-
Ağcabədi rayonu Ağjabedi region	998	996	2	-	3129	3129	-	-
Kənd təsərrüfatı, meşə təsərrüfatı və balıqçılıq Agriculture, forestry and fishing	641	641	-	-	2776	2776	-	-
Sənaye Industry	10	10	-	-	14	14	-	-
Tikinti Construction	74	74	-	-	7	7	-	-
Ticarət; nəqliyyat vasitələrinin təmiri Trade; repair of transport means	107	106	1	-	98	98	-	-
Nəqliyyat və anbar təsərrüfatı Transportation and storage	24	24	-	-	144	144	-	-
Turistlərin yerləşdirilməsi və ictimai iaşə Accommodation and food service activities	16	15	1	-	15	15	-	-
İnformasiya və rabitə Information and communication	1	1	-	-	3	3	-	-
Daşınmaz əmlakla əlaqədar əməliyyatlar Real estate activities	6	6	-	-	1	1	-	-



	2019				2020			
	Cəmi Total	o cümlədən			Cəmi Total	o cümlədən		
		Mikro Micro	Kiçik Small	Orta Medium		Mikro Micro	Kiçik Small	Orta Medium
Təhsil								
Education	2	2	-	-	-	-	-	-
Əhaliyə səhiyyə və sosial xidmətlərin göstərilməsi								
Human health and social work	-	-	-	-	3	3	-	-
Digər sahələrdə xidmətlərin göstərilməsi								
Provision of services in other areas	117	117	-	-	68	68	-	-
Ağdam rayonu								
Aghdam region	602	602	-	-	2376	2376	-	-
Kənd təsərrüfatı, meşə təsərrüfatı və balıqçılıq								
Agriculture, forestry and fishing	276	276	-	-	2109	2109	-	-
Sənaye								
Industry	5	5	-	-	8	8	-	-
Tikinti								
Construction	5	5	-	-	14	14	-	-
Ticarət; nəqliyyat vasitələrinin təmiri								
Trade; repair of transport means	70	70	-	-	71	71	-	-
Nəqliyyat və anbar təsərrüfatı								
Transportation and storage	43	43	-	-	73	73	-	-
Turistlərin yerləşdirilməsi və ictimai iadə								
Accommodation and food service activities	8	8	-	-	13	13	-	-
İnformasiya və rabitə								
Information and communication	-	-	-	-	5	5	-	-
Daşınmaz əmlakla əlaqədar əməliyyatlar								
Real estate activities	-	-	-	-	2	2	-	-
Təhsil								
Education	2	2	-	-	8	8	-	-
Əhaliyə səhiyyə və sosial xidmətlərin göstərilməsi								
Human health and social work	-	-	-	-	6	6	-	-
Digər sahələrdə xidmətlərin göstərilməsi								
Provision of services in other areas	193	193	-	-	67	67	-	-
Bərdə rayonu								
Barda region	2102	2101	1	-	6905	6905	-	-
Kənd təsərrüfatı, meşə təsərrüfatı və balıqçılıq								
Agriculture, forestry and fishing	853	853	-	-	6169	6169	-	-
Sənaye								
Industry	18	18	-	-	23	23	-	-
Tikinti								
Construction	31	31	-	-	22	22	-	-
Ticarət; nəqliyyat vasitələrinin təmiri								
Trade; repair of transport means	233	232	1	-	188	188	-	-
Nəqliyyat və anbar təsərrüfatı								
Transportation and storage	54	54	-	-	197	197	-	-
Turistlərin yerləşdirilməsi və ictimai iadə								
Accommodation and food service activities	26	26	-	-	26	26	-	-
İnformasiya və rabitə								
Information and communication	183	183	-	-	9	9	-	-
Daşınmaz əmlakla əlaqədar əməliyyatlar								
Real estate activities	7	7	-	-	5	5	-	-
Təhsil								
Education	18	18	-	-	7	7	-	-
Əhaliyə səhiyyə və sosial xidmətlərin göstərilməsi								
Human health and social work	17	17	-	-	10	10	-	-

	2019				2020			
	Cəmi Total	o cümlədən			Cəmi Total	o cümlədən		
		Mikro Micro	Kiçik Small	Orta Medium		Mikro Micro	Kiçik Small	Orta Medium
Digər sahələrdə xidmətlərin göstərilməsi								
Provision of services in other areas	662	662	-	-	249	249	-	-
Füzuli rayonu								
Fizuli region	508	508	-	-	438	438	-	-
Kənd təsərrüfatı, meşə təsərrüfatı və balıqçılıq								
Agriculture, forestry and fishing	261	261	-	-	208	208	-	-
Sənaye								
Industry	9	9	-	-	5	5	-	-
Tikinti								
Construction	7	7	-	-	6	6	-	-
Ticarət; nəqliyyat vasitələrinin təmiri								
Trade; repair of transport means	64	64	-	-	87	87	-	-
Nəqliyyat və anbar təsərrüfatı								
Transportation and storage	28	28	-	-	80	80	-	-
Turistlərin yerləşdirilməsi və ictimai işə								
Accommodation and food service activities	11	11	-	-	8	8	-	-
İnformasiya və rabitə								
Information and communication	-	-	-	-	3	3	-	-
Daşınmaz əmlakla əlaqədar əməliyyatlar								
Real estate activities	1	1	-	-	1	1	-	-
Təhsil								
Education	7	7	-	-	4	4	-	-
Əhaliyə səhiyyə və sosial xidmətlərin göstərilməsi								
Human health and social work	7	7	-	-	-	-	-	-
Digər sahələrdə xidmətlərin göstərilməsi								
Provision of services in other areas	113	113	-	-	36	36	-	-
Xocalı rayonu								
Xojaly region	4	4	-	-	10	10	-	-
Ticarət; nəqliyyat vasitələrinin təmiri								
Trade; repair of transport means	-	-	-	-	1	1	-	-
Nəqliyyat və anbar təsərrüfatı								
Transportation and storage	2	2	-	-	9	9	-	-
Digər sahələrdə xidmətlərin göstərilməsi								
Provision of services in other areas	2	2	-	-	-	-	-	-
Xocavənd rayonu								
Xojavend region	59	59	-	-	34	34	-	-
Kənd təsərrüfatı, meşə təsərrüfatı və balıqçılıq								
Agriculture, forestry and fishing	29	29	-	-	5	5	-	-
Ticarət; nəqliyyat vasitələrinin təmiri								
Trade; repair of transport means	4	4	-	-	8	8	-	-
Nəqliyyat və anbar təsərrüfatı								
Transportation and storage	2	2	-	-	7	7	-	-
Əhaliyə səhiyyə və sosial xidmətlərin göstərilməsi								
Human health and social work	-	-	-	-	1	1	-	-
Digər sahələrdə xidmətlərin göstərilməsi								
Provision of services in other areas	24	24	-	-	13	13	-	-
Şuşa rayonu								
Shusha region	6	6	-	-	13	13	-	-
Tikinti								
Construction	1	1	-	-	-	-	-	-
Ticarət; nəqliyyat vasitələrinin təmiri								
Trade; repair of transport means	2	2	-	-	3	3	-	-

	2019				2020			
	Cəmi Total	o cümlədən			Cəmi Total	o cümlədən		
		Mikro Micro	Kiçik Small	Orta Medium		Mikro Micro	Kiçik Small	Orta Medium
Nəqliyyat və anbar təsərrüfatı								
Transportation and storage	-	-	-	-	6	6	-	-
Təhsil								
Education	-	-	-	-	1	1	-	-
Digər sahələrdə xidmətlərin göstərilməsi								
Provision of services in other areas	3	3	-	-	3	3	-	-
Tərtər rayonu								
Tertər region	771	771	-	-	2945	2945	-	-
Kənd təsərrüfatı, meşə təsərrüfatı və balıqçılıq								
Agriculture, forestry and fishing	429	429	-	-	2687	2687	-	-
Sənaye								
Industry	8	8	-	-	10	10	-	-
Tikinti								
Construction	7	7	-	-	5	5	-	-
Ticarət; nəqliyyat vasitələrinin təmiri								
Trade; repair of transport means	68	68	-	-	61	61	-	-
Nəqliyyat və anbar təsərrüfatı								
Transportation and storage	38	38	-	-	58	58	-	-
Turistlərin yerləşdirilməsi və ictimai iaşə								
Accommodation and food service activities	11	11	-	-	20	20	-	-
İnformasiya və rabitə								
Information and communication	1	1	-	-	8	8	-	-
Daşınmaz əmlakla əlaqədar əməliyyatlar								
Real estate activities	3	3	-	-	1	1	-	-
Təhsil								
Education	4	4	-	-	7	7	-	-
Digər sahələrdə xidmətlərin göstərilməsi								
Provision of services in other areas	202	202	-	-	88	88	-	-
Qazax-Tovuz iqtisadi rayonu								
Gazakh-Tovuz economic region	7559	7552	7	-	15920	15919	1	-
Kənd təsərrüfatı, meşə təsərrüfatı və balıqçılıq								
Agriculture, forestry and fishing	4120	4117	3	-	13382	13382	-	-
Sənaye								
Industry	33	32	1	-	92	92	-	-
Tikinti								
Construction	579	578	1	-	379	379	-	-
Ticarət; nəqliyyat vasitələrinin təmiri								
Trade; repair of transport means	396	394	2	-	683	682	1	-
Nəqliyyat və anbar təsərrüfatı								
Transportation and storage	220	220	-	-	474	474	-	-
Turistlərin yerləşdirilməsi və ictimai iaşə								
Accommodation and food service activities	70	70	-	-	137	137	-	-
İnformasiya və rabitə								
Information and communication	11	11	-	-	28	28	-	-
Daşınmaz əmlakla əlaqədar əməliyyatlar								
Real estate activities	22	22	-	-	8	8	-	-
Təhsil								
Education	36	36	-	-	38	38	-	-
Əhaliyə səhiyyə və sosial xidmətlərin göstərilməsi								
Human health and social work	6	6	-	-	13	13	-	-
Digər sahələrdə xidmətlərin göstərilməsi								
Provision of services in other areas	2066	2066	-	-	686	686	-	-
Ağstafa rayonu								
Aghstafa region	1167	1166	1	-	2943	2943	-	-

	2019				2020			
	Cəmi Total	o cümlədən			Cəmi Total	o cümlədən		
		Mikro Micro	Kiçik Small	Orta Medium		Mikro Micro	Kiçik Small	Orta Medium
Kənd təsərrüfatı, meşə təsərrüfatı və balıqçılıq								
Agriculture, forestry and fishing	639	639	-	-	2600	2600	-	-
Sənaye								
Industry	6	6	-	-	12	12	-	-
Tikinti								
Construction	89	89	-	-	50	50	-	-
Ticarət; nəqliyyat vasitələrinin təmiri								
Trade; repair of transport means	49	48	1	-	110	110	-	-
Nəqliyyat və anbar təsərrüfatı								
Transportation and storage	30	30	-	-	97	97	-	-
Turistlərin yerləşdirilməsi və ictimai iaşə								
Accommodation and food service activities	5	5	-	-	19	19	-	-
İnformasiya və rabitə								
Information and communication	4	4	-	-	2	2	-	-
Daşınmaz əmlakla əlaqədar əməliyyatlar								
Real estate activities	1	1	-	-	-	-	-	-
Təhsil								
Education	1	1	-	-	7	7	-	-
Əhaliyə səhiyyə və sosial xidmətlərin göstərilməsi								
Human health and social work	2	2	-	-	1	1	-	-
Digər sahələrdə xidmətlərin göstərilməsi								
Provision of services in other areas	341	341	-	-	45	45	-	-
Gədəbəy rayonu								
Gedabey region	452	452	-	-	573	573	-	-
Kənd təsərrüfatı, meşə təsərrüfatı və balıqçılıq								
Agriculture, forestry and fishing	169	169	-	-	382	382	-	-
Sənaye								
Industry	5	5	-	-	13	13	-	-
Tikinti								
Construction	21	21	-	-	8	8	-	-
Ticarət; nəqliyyat vasitələrinin təmiri								
Trade; repair of transport means	48	48	-	-	38	38	-	-
Nəqliyyat və anbar təsərrüfatı								
Transportation and storage	33	33	-	-	66	66	-	-
Turistlərin yerləşdirilməsi və ictimai iaşə								
Accommodation and food service activities	16	16	-	-	15	15	-	-
İnformasiya və rabitə								
Information and communication	1	1	-	-	-	-	-	-
Daşınmaz əmlakla əlaqədar əməliyyatlar								
Real estate activities	4	4	-	-	5	5	-	-
Təhsil								
Education	5	5	-	-	3	3	-	-
Əhaliyə səhiyyə və sosial xidmətlərin göstərilməsi								
Human health and social work	1	1	-	-	-	-	-	-
Digər sahələrdə xidmətlərin göstərilməsi								
Provision of services in other areas	149	149	-	-	43	43	-	-
Qazax rayonu								
Gazakh region	1683	1683	-	-	3631	3630	1	-
Kənd təsərrüfatı, meşə təsərrüfatı və balıqçılıq								
Agriculture, forestry and fishing	968	968	-	-	3151	3151	-	-
Sənaye								
Industry	6	6	-	-	12	12	-	-

	2019				2020			
	Cəmi Total	o cümlədən			Cəmi Total	o cümlədən		
		Mikro Micro	Kiçik Small	Orta Medium		Mikro Micro	Kiçik Small	Orta Medium
Tikinti								
Construction	235	235	-	-	124	124	-	-
Ticarət; nəqliyyat vasitələrinin təmiri								
Trade; repair of transport means	62	62	-	-	138	137	1	-
Nəqliyyat və anbar təsərrüfatı								
Transportation and storage	51	51	-	-	93	93	-	-
Turistlərin yerləşdirilməsi və ictimai iaşə								
Accommodation and food service activities	9	9	-	-	14	14	-	-
Informasiya və rabitə								
Information and communication	2	2	-	-	5	5	-	-
Dəşinməz əmlakla əlaqədar əməliyyatlar								
Real estate activities	1	1	-	-	-	-	-	-
Təhsil								
Education	6	6	-	-	5	5	-	-
Əhaliyə səhiyyə və sosial xidmətlərin göstərilməsi								
Human health and social work	-	-	-	-	2	2	-	-
Digər sahələrdə xidmətlərin göstərilməsi								
Provision of services in other areas	343	343	-	-	87	87	-	-
Şəmkir rayonu								
Shamkir region	1971	1967	4	-	3241	3241	-	-
Kənd təsərrüfatı, meşə təsərrüfatı və balıqçılıq								
Agriculture, forestry and fishing	1235	1233	2	-	2590	2590	-	-
Sənaye								
Industry	12	11	1	-	27	27	-	-
Tikinti								
Construction	55	54	1	-	74	74	-	-
Ticarət; nəqliyyat vasitələrinin təmiri								
Trade; repair of transport means	124	124	-	-	191	191	-	-
Nəqliyyat və anbar təsərrüfatı								
Transportation and storage	51	51	-	-	67	67	-	-
Turistlərin yerləşdirilməsi və ictimai iaşə								
Accommodation and food service activities	19	19	-	-	57	57	-	-
Informasiya və rabitə								
Information and communication	2	2	-	-	9	9	-	-
Dəşinməz əmlakla əlaqədar əməliyyatlar								
Real estate activities	6	6	-	-	1	1	-	-
Təhsil								
Education	18	18	-	-	12	12	-	-
Əhaliyə səhiyyə və sosial xidmətlərin göstərilməsi								
Human health and social work	2	2	-	-	4	4	-	-
Digər sahələrdə xidmətlərin göstərilməsi								
Provision of services in other areas	447	447	-	-	209	209	-	-
Tovuz rayonu								
Tovuz region	2286	2284	2	-	5532	5532	-	-
Kənd təsərrüfatı, meşə təsərrüfatı və balıqçılıq								
Agriculture, forestry and fishing	1109	1108	1	-	4659	4659	-	-
Sənaye								
Industry	4	4	-	-	28	28	-	-
Tikinti								
Construction	179	179	-	-	123	123	-	-
Ticarət; nəqliyyat vasitələrinin təmiri								
Trade; repair of transport means	113	112	1	-	206	206	-	-

	2019				2020			
	Cəmi Total	o cümlədən			Cəmi Total	o cümlədən		
		Mikro Micro	Kiçik Small	Orta Medium		Mikro Micro	Kiçik Small	Orta Medium
Nəqliyyat və anbar təsərrüfatı								
Transportation and storage	55	55	-	-	151	151	-	-
Turistlərin yerləşdirilməsi və ictimai iaşə								
Accommodation and food service activities	21	21	-	-	32	32	-	-
İnformasiya və rabitə								
Information and communication	2	2	-	-	12	12	-	-
Dəşinməz əmlakla əlaqədar əməliyyatlar								
Real estate activities	10	10	-	-	2	2	-	-
Təhsil								
Education	6	6	-	-	11	11	-	-
Əhəliyə səhiyyə və sosial xidmətlərin göstərilməsi								
Human health and social work	1	1	-	-	6	6	-	-
Digər sahələrdə xidmətlərin göstərilməsi								
Provision of services in other areas	786	786	-	-	302	302	-	-
Quba - Xaçmaz iqtisadi rayonu								
Guba-Khachmaz economic region	7771	7767	4	-	14446	14443	2	1
Kənd təsərrüfatı, meşə təsərrüfatı və balıqçılıq								
Agriculture, forestry and fishing	4578	4577	1	-	12372	12371	1	-
Sənaye								
Industry	81	80	1	-	92	92	-	-
Tikinti								
Construction	381	380	1	-	117	117	-	-
Ticarət; nəqliyyat vasitələrinin təmiri								
Trade; repair of transport means	707	706	1	-	476	475	1	-
Nəqliyyat və anbar təsərrüfatı								
Transportation and storage	162	162	-	-	645	645	-	-
Turistlərin yerləşdirilməsi və ictimai iaşə								
Accommodation and food service activities	205	205	-	-	123	123	-	-
İnformasiya və rabitə								
Information and communication	23	23	-	-	34	34	-	-
Dəşinməz əmlakla əlaqədar əməliyyatlar								
Real estate activities	12	12	-	-	8	8	-	-
Təhsil								
Education	38	38	-	-	45	45	-	-
Əhəliyə səhiyyə və sosial xidmətlərin göstərilməsi								
Human health and social work	9	9	-	-	23	23	-	-
Digər sahələrdə xidmətlərin göstərilməsi								
Provision of services in other areas	1575	1575	-	-	511	510	-	1
Xaçmaz rayonu								
Khachmaz region	1731	1729	2	-	5225	5225	-	-
Kənd təsərrüfatı, meşə təsərrüfatı və balıqçılıq								
Agriculture, forestry and fishing	896	896	-	-	4572	4572	-	-
Sənaye								
Industry	30	29	1	-	35	35	-	-
Tikinti								
Construction	140	139	1	-	47	47	-	-
Ticarət; nəqliyyat vasitələrinin təmiri								
Trade; repair of transport means	247	247	-	-	130	130	-	-
Nəqliyyat və anbar təsərrüfatı								
Transportation and storage	50	50	-	-	262	262	-	-
Turistlərin yerləşdirilməsi və ictimai iaşə								
Accommodation and food service activities	46	46	-	-	24	24	-	-

	2019				2020			
	Cəmi Total	o cümlədən			Cəmi Total	o cümlədən		
		Mikro Micro	Kiçik Small	Orta Medium		Mikro Micro	Kiçik Small	Orta Medium
İnformasiya və rabitə Information and communication	8	8	-	-	12	12	-	-
Daşınmaz əmlakla əlaqədar əməliyyatlar Real estate activities	2	2	-	-	-	-	-	-
Təhsil Education	15	15	-	-	8	8	-	-
Əhaliyə səhiyyə və sosial xidmətlərin göstərilməsi Human health and social work	1	1	-	-	13	13	-	-
Digər sahələrdə xidmətlərin göstərilməsi Provision of services in other areas	296	296	-	-	122	122	-	-
Quba rayonu Guba region	3393	3391	2	-	4308	4307	1	-
Kənd təsərrüfatı, meşə təsərrüfatı və balıqçılıq Agriculture, forestry and fishing	2223	2222	1	-	3546	3545	1	-
Sənaye Industry	22	22	-	-	27	27	-	-
Tikinti Construction	150	150	-	-	42	42	-	-
Ticarət; nəqliyyat vasitələrinin təmiri Trade; repair of transport means	240	239	1	-	173	173	-	-
Nəqliyyat və anbar təsərrüfatı Transportation and storage	55	55	-	-	200	200	-	-
Turistlərin yerləşdirilməsi və ictimai iadə Accommodation and food service activities	88	88	-	-	55	55	-	-
İnformasiya və rabitə Information and communication	10	10	-	-	5	5	-	-
Daşınmaz əmlakla əlaqədar əməliyyatlar Real estate activities	1	1	-	-	2	2	-	-
Təhsil Education	8	8	-	-	28	28	-	-
Əhaliyə səhiyyə və sosial xidmətlərin göstərilməsi Human health and social work	6	6	-	-	5	5	-	-
Digər sahələrdə xidmətlərin göstərilməsi Provision of services in other areas	590	590	-	-	225	225	-	-
Qusar rayonu Gusar region	1416	1416	-	-	2363	2362	-	1
Kənd təsərrüfatı, meşə təsərrüfatı və balıqçılıq Agriculture, forestry and fishing	727	727	-	-	2043	2043	-	-
Sənaye Industry	22	22	-	-	14	14	-	-
Tikinti Construction	49	49	-	-	17	17	-	-
Ticarət; nəqliyyat vasitələrinin təmiri Trade; repair of transport means	78	78	-	-	78	78	-	-
Nəqliyyat və anbar təsərrüfatı Transportation and storage	28	28	-	-	47	47	-	-
Turistlərin yerləşdirilməsi və ictimai iadə Accommodation and food service activities	47	47	-	-	30	30	-	-
İnformasiya və rabitə Information and communication	2	2	-	-	8	8	-	-
Daşınmaz əmlakla əlaqədar əməliyyatlar Real estate activities	7	7	-	-	5	5	-	-

	2019				2020			
	Cəmi Total	o cümlədən			Cəmi Total	o cümlədən		
		Mikro Micro	Kiçik Small	Orta Medium		Mikro Micro	Kiçik Small	Orta Medium
Təhsil								
Education	11	11	-	-	4	4	-	-
Əhaliyə səhiyyə və sosial xidmətlərin göstərilməsi								
Human health and social work	2	2	-	-	1	1	-	-
Digər sahələrdə xidmətlərin göstərilməsi								
Provision of services in other areas	443	443	-	-	116	115	-	1
Siyəzən rayonu								
Siyazan region	738	738	-	-	742	742	-	-
Kənd təsərrüfatı, meşə təsərrüfatı və balıqçılıq								
Agriculture, forestry and fishing	526	526	-	-	573	573	-	-
Sənaye								
Industry	2	2	-	-	9	9	-	-
Tikinti								
Construction	5	5	-	-	5	5	-	-
Ticarət; nəqliyyat vasitələrinin təmiri								
Trade; repair of transport means	85	85	-	-	43	43	-	-
Nəqliyyat və anbar təsərrüfatı								
Transportation and storage	11	11	-	-	69	69	-	-
Turistlərin yerləşdirilməsi və ictimai iaşə								
Accommodation and food service activities	9	9	-	-	5	5	-	-
İnformasiya və rabitə								
Information and communication	2	2	-	-	7	7	-	-
Daşınmaz əmlakla əlaqədar əməliyyatlar								
Real estate activities	1	1	-	-	1	1	-	-
Təhsil								
Education	2	2	-	-	3	3	-	-
Əhaliyə səhiyyə və sosial xidmətlərin göstərilməsi								
Human health and social work	-	-	-	-	2	2	-	-
Digər sahələrdə xidmətlərin göstərilməsi								
Provision of services in other areas	95	95	-	-	25	25	-	-
Şabran rayonu								
Shabran region	493	493	-	-	1808	1807	1	-
Kənd təsərrüfatı, meşə təsərrüfatı və balıqçılıq								
Agriculture, forestry and fishing	206	206	-	-	1638	1638	-	-
Sənaye								
Industry	5	5	-	-	7	7	-	-
Tikinti								
Construction	37	37	-	-	6	6	-	-
Ticarət; nəqliyyat vasitələrinin təmiri								
Trade; repair of transport means	57	57	-	-	52	51	1	-
Nəqliyyat və anbar təsərrüfatı								
Transportation and storage	18	18	-	-	67	67	-	-
Turistlərin yerləşdirilməsi və ictimai iaşə								
Accommodation and food service activities	15	15	-	-	9	9	-	-
İnformasiya və rabitə								
Information and communication	1	1	-	-	2	2	-	-
Daşınmaz əmlakla əlaqədar əməliyyatlar								
Real estate activities	1	1	-	-	-	-	-	-
Təhsil								
Education	2	2	-	-	2	2	-	-
Əhaliyə səhiyyə və sosial xidmətlərin göstərilməsi								
Human health and social work	-	-	-	-	2	2	-	-



	2019				2020			
	Cəmi Total	o cümlədən			Cəmi Total	o cümlədən		
		Mikro Micro	Kiçik Small	Orta Medium		Mikro Micro	Kiçik Small	Orta Medium
Digər sahələrdə xidmətlərin göstərilməsi								
Provision of services in other areas	151	151	-	-	23	23	-	-
Lənkəran-Astara iqtisadi rayonu								
Lankaran-Astara economic region	5840	5837	3	-	16364	16363	1	-
Kənd təsərrüfatı, meşə təsərrüfatı və balıqçılıq								
Agriculture, forestry and fishing	2590	2590	-	-	13183	13182	1	-
Sənaye								
Industry	106	105	1	-	148	148	-	-
Tikinti								
Construction	341	340	1	-	218	218	-	-
Ticarət; nəqliyyat vasitələrinin təmiri								
Trade; repair of transport means	795	795	-	-	810	810	-	-
Nəqliyyat və anbar təsərrüfatı								
Transportation and storage	378	378	-	-	1317	1317	-	-
Turistlərin yerləşdirilməsi və ictimai iaşə								
Accommodation and food service activities	125	125	-	-	108	108	-	-
İnformasiya və rabitə								
Information and communication	30	30	-	-	52	52	-	-
Daşınmaz əmlakla əlaqədar əməliyyatlar								
Real estate activities	15	15	-	-	9	9	-	-
Təhsil								
Education	85	84	1	-	93	93	-	-
Əhaliyə səhiyyə və sosial xidmətlərin göstərilməsi								
Human health and social work	17	17	-	-	20	20	-	-
Digər sahələrdə xidmətlərin göstərilməsi								
Provision of services in other areas	1358	1358	-	-	406	406	-	-
Astara rayonu								
Astara region	716	716	-	-	1398	1398	-	-
Kənd təsərrüfatı, meşə təsərrüfatı və balıqçılıq								
Agriculture, forestry and fishing	273	273	-	-	1024	1024	-	-
Sənaye								
Industry	3	3	-	-	13	13	-	-
Tikinti								
Construction	42	42	-	-	18	18	-	-
Ticarət; nəqliyyat vasitələrinin təmiri								
Trade; repair of transport means	79	79	-	-	93	93	-	-
Nəqliyyat və anbar təsərrüfatı								
Transportation and storage	42	42	-	-	181	181	-	-
Turistlərin yerləşdirilməsi və ictimai iaşə								
Accommodation and food service activities	16	16	-	-	12	12	-	-
İnformasiya və rabitə								
Information and communication	-	-	-	-	6	6	-	-
Daşınmaz əmlakla əlaqədar əməliyyatlar								
Real estate activities	-	-	-	-	0	0	-	-
Təhsil								
Education	1	1	-	-	10	10	-	-
Əhaliyə səhiyyə və sosial xidmətlərin göstərilməsi								
Human health and social work	1	1	-	-	2	2	-	-
Digər sahələrdə xidmətlərin göstərilməsi								
Provision of services in other areas	259	259	-	-	39	39	-	-
Cəlilabad rayonu								
Jalilabad region	838	837	1	-	3328	3328	-	-

	2019				2020			
	Cəmi Total	o cümlədən			Cəmi Total	o cümlədən		
		Mikro Micro	Kiçik Small	Orta Medium		Mikro Micro	Kiçik Small	Orta Medium
Kənd təsərrüfatı, meşə təsərrüfatı və balıqçılıq								
Agriculture, forestry and fishing	197	197	-	-	2740	2740	-	-
Sənaye								
Industry	17	17	-	-	26	26	-	-
Tikinti								
Construction	41	40	1	-	85	85	-	-
Ticarət; nəqliyyat vasitələrinin təmiri								
Trade; repair of transport means	139	139	-	-	118	118	-	-
Nəqliyyat və anbar təsərrüfatı								
Transportation and storage	62	62	-	-	246	246	-	-
Turistlərin yerləşdirilməsi və ictimai iaşə								
Accommodation and food service activities	20	20	-	-	15	15	-	-
İnformasiya və rabitə								
Information and communication	7	7	-	-	9	9	-	-
Dəşinməz əmlakla əlaqədar əməliyyatlar								
Real estate activities	3	3	-	-	3	3	-	-
Təhsil								
Education	9	9	-	-	10	10	-	-
Əhaliyə səhiyyə və sosial xidmətlərin göstərilməsi								
Human health and social work	5	5	-	-	1	1	-	-
Digər sahələrdə xidmətlərin göstərilməsi								
Provision of services in other areas	338	338	-	-	75	75	-	-
Lerik rayonu								
Lerik region	232	230	2	-	1106	1106	-	-
Kənd təsərrüfatı, meşə təsərrüfatı və balıqçılıq								
Agriculture, forestry and fishing	83	83	-	-	956	956	-	-
Sənaye								
Industry	5	4	1	-	13	13	-	-
Tikinti								
Construction	27	27	-	-	19	19	-	-
Ticarət; nəqliyyat vasitələrinin təmiri								
Trade; repair of transport means	45	45	-	-	41	41	-	-
Nəqliyyat və anbar təsərrüfatı								
Transportation and storage	10	10	-	-	33	33	-	-
Turistlərin yerləşdirilməsi və ictimai iaşə								
Accommodation and food service activities	3	3	-	-	6	6	-	-
İnformasiya və rabitə								
Information and communication	-	-	-	-	2	2	-	-
Dəşinməz əmlakla əlaqədar əməliyyatlar								
Real estate activities	-	-	-	-	0	0	-	-
Təhsil								
Education	4	3	1	-	6	6	-	-
Əhaliyə səhiyyə və sosial xidmətlərin göstərilməsi								
Human health and social work	5	5	-	-	1	1	-	-
Digər sahələrdə xidmətlərin göstərilməsi								
Provision of services in other areas	50	50	-	-	29	29	-	-
Lənkəran rayonu								
Lankaran district	1868	1868	-	-	3418	3417	1	-
Kənd təsərrüfatı, meşə təsərrüfatı və balıqçılıq								
Agriculture, forestry and fishing	880	880	-	-	2527	2526	1	-
Sənaye								
Industry	40	40	-	-	33	33	-	-

	2019				2020			
	Cəmi Total	o cümlədən			Cəmi Total	o cümlədən		
		Mikro Micro	Kiçik Small	Orta Medium		Mikro Micro	Kiçik Small	Orta Medium
Tikinti								
Construction	100	100	-	-	19	19	-	-
Ticarət; nəqliyyat vasitələrinin təmiri								
Trade; repair of transport means	275	275	-	-	265	265	-	-
Nəqliyyat və anbar təsərrüfatı								
Transportation and storage	142	142	-	-	358	358	-	-
Turistlərin yerləşdirilməsi və ictimai iaşə								
Accommodation and food service activities	53	53	-	-	39	39	-	-
Informasiya və rabitə								
Information and communication	15	15	-	-	16	16	-	-
Dəşinməz əmlakla əlaqədar əməliyyatlar								
Real estate activities	9	9	-	-	5	5	-	-
Təhsil								
Education	28	28	-	-	25	25	-	-
Əhaliyə səhiyyə və sosial xidmətlərin göstərilməsi								
Human health and social work	5	5	-	-	8	8	-	-
Digər sahələrdə xidmətlərin göstərilməsi								
Provision of services in other areas	321	321	-	-	123	123	-	-
Masallı rayonu								
Masally region	1739	1739	-	-	5512	5512	-	-
Kənd təsərrüfatı, meşə təsərrüfatı və balıqçılıq								
Agriculture, forestry and fishing	822	822	-	-	4446	4446	-	-
Sənaye								
Industry	41	41	-	-	59	59	-	-
Tikinti								
Construction	113	113	-	-	64	64	-	-
Ticarət; nəqliyyat vasitələrinin təmiri								
Trade; repair of transport means	230	230	-	-	261	261	-	-
Nəqliyyat və anbar təsərrüfatı								
Transportation and storage	112	112	-	-	469	469	-	-
Turistlərin yerləşdirilməsi və ictimai iaşə								
Accommodation and food service activities	31	31	-	-	30	30	-	-
Informasiya və rabitə								
Information and communication	7	7	-	-	14	14	-	-
Dəşinməz əmlakla əlaqədar əməliyyatlar								
Real estate activities	2	2	-	-	1	1	-	-
Təhsil								
Education	38	38	-	-	33	33	-	-
Əhaliyə səhiyyə və sosial xidmətlərin göstərilməsi								
Human health and social work	-	-	-	-	8	8	-	-
Digər sahələrdə xidmətlərin göstərilməsi								
Provision of services in other areas	343	343	-	-	127	127	-	-
Yardımlı rayonu								
Yardmyly region	447	447	-	-	1602	1602	-	-
Kənd təsərrüfatı, meşə təsərrüfatı və balıqçılıq								
Agriculture, forestry and fishing	335	335	-	-	1490	1490	-	-
Sənaye								
Industry	-	-	-	-	4	4	-	-
Tikinti								
Construction	18	18	-	-	13	13	-	-
Ticarət; nəqliyyat vasitələrinin təmiri								
Trade; repair of transport means	27	27	-	-	32	32	-	-

	2019				2020			
	Cəmi Total	o cümlədən			Cəmi Total	o cümlədən		
		Mikro Micro	Kiçik Small	Orta Medium		Mikro Micro	Kiçik Small	Orta Medium
Nəqliyyat və anbar təsərrüfatı								
Transportation and storage	10	10	-	-	30	30	-	-
Turistlərin yerləşdirilməsi və ictimai iaşə								
Accommodation and food service activities	2	2	-	-	6	6	-	-
İnformasiya və rabitə								
Information and communication	1	1	-	-	5	5	-	-
Daşınmaz əmlakla əlaqədar əməliyyatlar								
Real estate activities	1	1	-	-	-	-	-	-
Təhsil								
Education	5	5	-	-	9	9	-	-
Əhaliyə səhiyyə və sosial xidmətlərin göstərilməsi								
Human health and social work	1	1	-	-	-	-	-	-
Digər sahələrdə xidmətlərin göstərilməsi								
Provision of services in other areas	47	47	-	-	13	13	-	-
Mərkəzi Aran iqtisadi rayonu								
Central Aran economic region	4482	4470	11	1	13143	13137	5	1
Kənd təsərrüfatı, meşə təsərrüfatı və balıqçılıq								
Agriculture, forestry and fishing	1868	1862	5	1	10420	10418	2	-
Sənaye								
Industry	86	86	-	-	94	93	-	1
Tikinti								
Construction	287	287	-	-	226	226	-	-
Ticarət; nəqliyyat vasitələrinin təmiri								
Trade; repair of transport means	627	622	5	-	685	685	-	-
Nəqliyyat və anbar təsərrüfatı								
Transportation and storage	250	250	-	-	894	894	-	-
Turistlərin yerləşdirilməsi və ictimai iaşə								
Accommodation and food service activities	177	177	-	-	165	164	1	-
İnformasiya və rabitə								
Information and communication	17	17	-	-	57	57	-	-
Daşınmaz əmlakla əlaqədar əməliyyatlar								
Real estate activities	13	13	-	-	11	11	-	-
Təhsil								
Education	96	96	-	-	66	66	-	-
Əhaliyə səhiyyə və sosial xidmətlərin göstərilməsi								
Human health and social work	14	14	-	-	24	24	-	-
Digər sahələrdə xidmətlərin göstərilməsi								
Provision of services in other areas	1047	1046	1	-	501	499	2	-
Mingəçevir şəhəri								
Mingechevir city	763	762	1	-	928	927	1	-
Kənd təsərrüfatı, meşə təsərrüfatı və balıqçılıq								
Agriculture, forestry and fishing	41	41	-	-	194	194	-	-
Sənaye								
Industry	29	29	-	-	31	31	-	-
Tikinti								
Construction	122	122	-	-	62	62	-	-
Ticarət; nəqliyyat vasitələrinin təmiri								
Trade; repair of transport means	146	145	1	-	144	144	-	-
Nəqliyyat və anbar təsərrüfatı								
Transportation and storage	47	47	-	-	278	278	-	-
Turistlərin yerləşdirilməsi və ictimai iaşə								
Accommodation and food service activities	39	39	-	-	35	35	-	-

	2019				2020			
	Cəmi Total	o cümlədən			Cəmi Total	o cümlədən		
		Mikro Micro	Kiçik Small	Orta Medium		Mikro Micro	Kiçik Small	Orta Medium
İnformasiya və rabitə								
Information and communication	9	9	-	-	12	12	-	-
Daşınmaz əmlakla əlaqədar əməliyyatlar								
Real estate activities	3	3	-	-	4	4	-	-
Təhsil								
Education	26	26	-	-	29	29	-	-
Əhaliyə səhiyyə və sosial xidmətlərin göstərilməsi								
Human health and social work	5	5	-	-	13	13	-	-
Digər sahələrdə xidmətlərin göstərilməsi								
Provision of services in other areas	296	296	-	-	126	125	1	-
Ağdaş rayonu								
Agdash region	857	856	1	-	1630	1630	-	-
Kənd təsərrüfatı, meşə təsərrüfatı və balıqçılıq								
Agriculture, forestry and fishing	519	519	-	-	1324	1324	-	-
Sənaye								
Industry	9	9	-	-	9	9	-	-
Tikinti								
Construction	29	29	-	-	5	5	-	-
Ticarət; nəqliyyat vasitələrinin təmiri								
Trade; repair of transport means	92	91	1	-	111	111	-	-
Nəqliyyat və anbar təsərrüfatı								
Transportation and storage	27	27	-	-	81	81	-	-
Turistlərin yerləşdirilməsi və ictimai iaşə								
Accommodation and food service activities	32	32	-	-	27	27	-	-
İnformasiya və rabitə								
Information and communication	1	1	-	-	2	2	-	-
Daşınmaz əmlakla əlaqədar əməliyyatlar								
Real estate activities	2	2	-	-	2	2	-	-
Təhsil								
Education	20	20	-	-	1	1	-	-
Əhaliyə səhiyyə və sosial xidmətlərin göstərilməsi								
Human health and social work	-	-	-	-	3	3	-	-
Digər sahələrdə xidmətlərin göstərilməsi								
Provision of services in other areas	126	126	-	-	65	65	-	-
Göyçay rayonu								
Goychay region	563	561	2	-	2298	2296	2	-
Kənd təsərrüfatı, meşə təsərrüfatı və balıqçılıq								
Agriculture, forestry and fishing	216	216	-	-	1959	1958	1	-
Sənaye								
Industry	13	13	-	-	14	14	-	-
Tikinti								
Construction	10	10	-	-	15	15	-	-
Ticarət; nəqliyyat vasitələrinin təmiri								
Trade; repair of transport means	121	119	2	-	121	121	-	-
Nəqliyyat və anbar təsərrüfatı								
Transportation and storage	38	38	-	-	84	84	-	-
Turistlərin yerləşdirilməsi və ictimai iaşə								
Accommodation and food service activities	22	22	-	-	19	18	1	-
İnformasiya və rabitə								
Information and communication	2	2	-	-	6	6	-	-
Daşınmaz əmlakla əlaqədar əməliyyatlar								
Real estate activities	3	3	-	-	2	2	-	-

	2019				2020			
	Cəmi Total	o cümlədən			Cəmi Total	o cümlədən		
		Mikro Micro	Kiçik Small	Orta Medium		Mikro Micro	Kiçik Small	Orta Medium
Təhsil								
Education	11	11	-	-	3	3	-	-
Əhaliyə səhiyyə və sosial xidmətlərin göstərilməsi								
Human health and social work	-	-	-	-	2	2	-	-
Digər sahələrdə xidmətlərin göstərilməsi								
Provision of services in other areas	127	127	-	-	73	73	-	-
Kürdəmir rayonu								
Kurdamir region	564	562	2	-	1124	1124	-	-
Kənd təsərrüfatı, meşə təsərrüfatı və balıqçılıq								
Agriculture, forestry and fishing	238	237	1	-	654	654	-	-
Sənaye								
Industry	5	5	-	-	12	12	-	-
Tikinti								
Construction	3	3	-	-	115	115	-	-
Ticarət; nəqliyyat vasitələrinin təmiri								
Trade; repair of transport means	75	75	-	-	116	116	-	-
Nəqliyyat və anbar təsərrüfatı								
Transportation and storage	39	39	-	-	135	135	-	-
Turistlərin yerləşdirilməsi və ictimai iaşə								
Accommodation and food service activities	45	45	-	-	27	27	-	-
İnformasiya və rabitə								
Information and communication	-	-	-	-	4	4	-	-
Daşınmaz əmlakla əlaqədar əməliyyatlar								
Real estate activities	2	2	-	-	1	1	-	-
Təhsil								
Education	7	7	-	-	10	10	-	-
Əhaliyə səhiyyə və sosial xidmətlərin göstərilməsi								
Human health and social work	1	1	-	-	-	-	-	-
Digər sahələrdə xidmətlərin göstərilməsi								
Provision of services in other areas	149	148	1	-	50	50	-	-
Ucar rayonu								
Ujar region	525	522	2	1	1618	1618	-	-
Kənd təsərrüfatı, meşə təsərrüfatı və balıqçılıq								
Agriculture, forestry and fishing	359	357	1	1	1387	1387	-	-
Sənaye								
Industry	10	10	-	-	6	6	-	-
Tikinti								
Construction	2	2	-	-	11	11	-	-
Ticarət; nəqliyyat vasitələrinin təmiri								
Trade; repair of transport means	58	57	1	-	57	57	-	-
Nəqliyyat və anbar təsərrüfatı								
Transportation and storage	25	25	-	-	99	99	-	-
Turistlərin yerləşdirilməsi və ictimai iaşə								
Accommodation and food service activities	10	10	-	-	19	19	-	-
İnformasiya və rabitə								
Information and communication	1	1	-	-	3	3	-	-
Daşınmaz əmlakla əlaqədar əməliyyatlar								
Real estate activities	1	1	-	-	-	-	-	-
Təhsil								
Education	6	6	-	-	3	3	-	-
Əhaliyə səhiyyə və sosial xidmətlərin göstərilməsi								
Human health and social work	4	4	-	-	2	2	-	-

	2019				2020			
	Cəmi Total	o cümlədən			Cəmi Total	o cümlədən		
		Mikro Micro	Kiçik Small	Orta Medium		Mikro Micro	Kiçik Small	Orta Medium
Digər sahələrdə xidmətlərin göstərilməsi								
Provision of services in other areas	49	49	-	-	31	31	-	-
Yevlax rayonu								
Yevlax district	985	983	2	-	4108	4106	1	1
Kənd təsərrüfatı, meşə təsərrüfatı və balıqçılıq								
Agriculture, forestry and fishing	376	374	2	-	3603	3602	1	-
Sənaye								
Industry	14	14	-	-	15	14	-	1
Tikinti								
Construction	120	120	-	-	14	14	-	-
Ticarət; nəqliyyat vasitələrinin təmiri								
Trade; repair of transport means	98	98	-	-	92	92	-	-
Nəqliyyat və anbar təsərrüfatı								
Transportation and storage	62	62	-	-	169	169	-	-
Turistlərin yerləşdirilməsi və ictimai işə								
Accommodation and food service activities	22	22	-	-	26	26	-	-
İnformasiya və rabitə								
Information and communication	4	4	-	-	29	29	-	-
Daşınmaz əmlakla əlaqədar əməliyyatlar								
Real estate activities	2	2	-	-	1	1	-	-
Təhsil								
Education	24	24	-	-	12	12	-	-
Əhaliyə səhiyyə və sosial xidmətlərin göstərilməsi								
Human health and social work	4	4	-	-	3	3	-	-
Digər sahələrdə xidmətlərin göstərilməsi								
Provision of services in other areas	259	259	-	-	144	144	-	-
Zərdab rayonu								
Zardab region	225	224	1	-	1437	1436	1	-
Kənd təsərrüfatı, meşə təsərrüfatı və balıqçılıq								
Agriculture, forestry and fishing	119	118	1	-	1299	1299	-	-
Sənaye								
Industry	6	6	-	-	7	7	-	-
Tikinti								
Construction	1	1	-	-	4	4	-	-
Ticarət; nəqliyyat vasitələrinin təmiri								
Trade; repair of transport means	37	37	-	-	44	44	-	-
Nəqliyyat və anbar təsərrüfatı								
Transportation and storage	12	12	-	-	48	48	-	-
Turistlərin yerləşdirilməsi və ictimai işə								
Accommodation and food service activities	7	7	-	-	12	12	-	-
İnformasiya və rabitə								
Information and communication	-	-	-	-	1	1	-	-
Daşınmaz əmlakla əlaqədar əməliyyatlar								
Real estate activities	-	-	-	-	1	1	-	-
Təhsil								
Education	2	2	-	-	8	8	-	-
Əhaliyə səhiyyə və sosial xidmətlərin göstərilməsi								
Human health and social work	-	-	-	-	1	1	-	-
Digər sahələrdə xidmətlərin göstərilməsi								
Provision of services in other areas	41	41	-	-	12	11	1	-
Mil-Muğan iqtisadi rayonu								
Mil-Mughan economic region	3757	3746	8	3	10370	10369	-	1

	2019				2020			
	Cəmi Total	o cümlədən			Cəmi Total	o cümlədən		
		Mikro Micro	Kiçik Small	Orta Medium		Mikro Micro	Kiçik Small	Orta Medium
Kənd təsərrüfatı, meşə təsərrüfatı və balıqçılıq Agriculture, forestry and fishing	1709	1704	3	2	8706	8706	-	-
Sənaye Industry	54	53	-	1	57	56	-	1
Tikinti Construction	104	104	-	-	156	156	-	-
Ticarət; nəqliyyat vasitələrinin təmiri Trade; repair of transport means	412	407	5	-	482	482	-	-
Nəqliyyat və anbar təsərrüfatı Transportation and storage	254	254	-	-	639	639	-	-
Turistlərin yerləşdirilməsi və ictimai iaşə Accommodation and food service activities	80	80	-	-	65	65	-	-
İnformasiya və rabitə Information and communication	10	10	-	-	13	13	-	-
Daşınmaz əmlakla əlaqədar əməliyyatlar Real estate activities	14	14	-	-	5	5	-	-
Təhsil Education	39	39	-	-	33	33	-	-
Əhaliyə səhiyyə və sosial xidmətlərin göstərilməsi Human health and social work	5	5	-	-	15	15	-	-
Digər sahələrdə xidmətlərin göstərilməsi Provision of services in other areas	1076	1076	-	-	199	199	-	-
Beyləqan rayonu Beylagan region	983	982	1	-	2345	2345	-	-
Kənd təsərrüfatı, meşə təsərrüfatı və balıqçılıq Agriculture, forestry and fishing	673	672	1	-	2065	2065	-	-
Sənaye Industry	11	11	-	-	10	10	-	-
Tikinti Construction	8	8	-	-	10	10	-	-
Ticarət; nəqliyyat vasitələrinin təmiri Trade; repair of transport means	98	98	-	-	73	73	-	-
Nəqliyyat və anbar təsərrüfatı Transportation and storage	61	61	-	-	113	113	-	-
Turistlərin yerləşdirilməsi və ictimai iaşə Accommodation and food service activities	16	16	-	-	17	17	-	-
İnformasiya və rabitə Information and communication	4	4	-	-	2	2	-	-
Daşınmaz əmlakla əlaqədar əməliyyatlar Real estate activities	4	4	-	-	0	0	-	-
Təhsil Education	19	19	-	-	10	10	-	-
Əhaliyə səhiyyə və sosial xidmətlərin göstərilməsi Human health and social work	-	-	-	-	3	3	-	-
Digər sahələrdə xidmətlərin göstərilməsi Provision of services in other areas	89	89	-	-	42	42	-	-
İmişli rayonu Imishli region	1006	1002	3	1	2701	2701	-	-
Kənd təsərrüfatı, meşə təsərrüfatı və balıqçılıq Agriculture, forestry and fishing	499	498	-	1	2249	2249	-	-
Sənaye Industry	21	21	-	-	12	12	-	-



	2019				2020			
	Cəmi Total	o cümlədən			Cəmi Total	o cümlədən		
		Mikro Micro	Kiçik Small	Orta Medium		Mikro Micro	Kiçik Small	Orta Medium
Tikinti								
Construction	57	57	-	-	22	22	-	-
Ticarət; nəqliyyat vasitələrinin təmiri								
Trade; repair of transport means	126	123	3	-	139	139	-	-
Nəqliyyat və anbar təsərrüfatı								
Transportation and storage	91	91	-	-	194	194	-	-
Turistlərin yerləşdirilməsi və ictimai iaşə								
Accommodation and food service activities	24	24	-	-	20	20	-	-
Informasiya və rabitə								
Information and communication	-	-	-	-	5	5	-	-
Dəşinməz əmlakla əlaqədar əməliyyatlar								
Real estate activities	7	7	-	-	4	4	-	-
Təhsil								
Education	3	3	-	-	7	7	-	-
Əhaliyə səhiyyə və sosial xidmətlərin göstərilməsi								
Human health and social work	1	1	-	-	3	3	-	-
Digər sahələrdə xidmətlərin göstərilməsi								
Provision of services in other areas	177	177	-	-	46	46	-	-
Saatlı rayonu								
Saatly region	663	660	2	1	1077	1076	-	1
Kənd təsərrüfatı, meşə təsərrüfatı və balıqçılıq								
Agriculture, forestry and fishing	198	197	1	-	785	785	-	-
Sənaye								
Industry	6	5	-	1	8	7	-	1
Tikinti								
Construction	7	7	-	-	26	26	-	-
Ticarət; nəqliyyat vasitələrinin təmiri								
Trade; repair of transport means	80	79	1	-	90	90	-	-
Nəqliyyat və anbar təsərrüfatı								
Transportation and storage	40	40	-	-	110	110	-	-
Turistlərin yerləşdirilməsi və ictimai iaşə								
Accommodation and food service activities	17	17	-	-	14	14	-	-
Informasiya və rabitə								
Information and communication	4	4	-	-	1	1	-	-
Təhsil								
Education	6	6	-	-	6	6	-	-
Əhaliyə səhiyyə və sosial xidmətlərin göstərilməsi								
Human health and social work	1	1	-	-	0	0	-	-
Digər sahələrdə xidmətlərin göstərilməsi								
Provision of services in other areas	304	304	-	-	37	37	-	-
Sabirabad rayonu								
Sabirabad region	1105	1102	2	1	4247	4247	-	-
Kənd təsərrüfatı, meşə təsərrüfatı və balıqçılıq								
Agriculture, forestry and fishing	339	337	1	1	3607	3607	-	-
Sənaye								
Industry	16	16	-	-	27	27	-	-
Tikinti								
Construction	32	32	-	-	98	98	-	-
Ticarət; nəqliyyat vasitələrinin təmiri								
Trade; repair of transport means	108	107	1	-	180	180	-	-
Nəqliyyat və anbar təsərrüfatı								
Transportation and storage	62	62	-	-	222	222	-	-

	2019				2020			
	Cəmi Total	o cümlədən			Cəmi Total	o cümlədən		
		Mikro Micro	Kiçik Small	Orta Medium		Mikro Micro	Kiçik Small	Orta Medium
Turistlərin yerləşdirilməsi və ictimai iaşə Accommodation and food service activities	23	23	-	-	14	14	-	-
İnformasiya və rabitə Information and communication	2	2	-	-	5	5	-	-
Daşınmaz əmlakla əlaqədar əməliyyatlar Real estate activities	3	3	-	-	1	1	-	-
Təhsil Education	11	11	-	-	10	10	-	-
Əhaliyə səhiyyə və sosial xidmətlərin göstərilməsi Human health and social work	3	3	-	-	9	9	-	-
Digər sahələrdə xidmətlərin göstərilməsi Provision of services in other areas	506	506	-	-	74	74	-	-
Şəki-Zaqatala iqtisadi rayonu Sheki-Zaqatala economic region	7338	7333	5	-	13508	13503	4	1
Kənd təsərrüfatı, meşə təsərrüfatı və balıqçılıq Agriculture, forestry and fishing	3732	3731	1	-	10158	10157	1	-
Sənaye Industry	113	112	1	-	148	147	-	1
Tikinti Construction	195	195	-	-	353	353	-	-
Ticarət; nəqliyyat vasitələrinin təmiri Trade; repair of transport means	610	608	2	-	748	746	2	-
Nəqliyyat və anbar təsərrüfatı Transportation and storage	191	191	-	-	895	895	-	-
Turistlərin yerləşdirilməsi və ictimai iaşə Accommodation and food service activities	189	188	1	-	164	164	-	-
İnformasiya və rabitə Information and communication	142	142	-	-	47	47	-	-
Daşınmaz əmlakla əlaqədar əməliyyatlar Real estate activities	23	23	-	-	17	17	-	-
Təhsil Education	56	56	-	-	112	111	1	-
Əhaliyə səhiyyə və sosial xidmətlərin göstərilməsi Human health and social work	12	12	-	-	38	38	-	-
Digər sahələrdə xidmətlərin göstərilməsi Provision of services in other areas	2075	2075	-	-	828	828	-	-
Balakən rayonu Balaken region	1083	1083	-	-	1736	1734	1	1
Kənd təsərrüfatı, meşə təsərrüfatı və balıqçılıq Agriculture, forestry and fishing	695	695	-	-	1309	1309	-	-
Sənaye Industry	14	14	-	-	24	23	-	1
Tikinti Construction	11	11	-	-	18	18	-	-
Ticarət; nəqliyyat vasitələrinin təmiri Trade; repair of transport means	92	92	-	-	133	132	1	-
Nəqliyyat və anbar təsərrüfatı Transportation and storage	22	22	-	-	117	117	-	-
Turistlərin yerləşdirilməsi və ictimai iaşə Accommodation and food service activities	28	28	-	-	24	24	-	-
İnformasiya və rabitə Information and communication	-	-	-	-	1	1	-	-

	2019				2020			
	Cəmi Total	o cümlədən			Cəmi Total	o cümlədən		
		Mikro Micro	Kiçik Small	Orta Medium		Mikro Micro	Kiçik Small	Orta Medium
Daşınmaz əmlakla əlaqədar əməliyyatlar Real estate activities	4	4	-	-	2	2	-	-
Təhsil Education	7	7	-	-	16	16	-	-
Əhaliyə səhiyyə və sosial xidmətlərin göstərilməsi Human health and social work	-	-	-	-	3	3	-	-
Digər sahələrdə xidmətlərin göstərilməsi Provision of services in other areas	210	210	-	-	89	89	-	-
Qax rayonu Gakh region	848	847	1	-	1570	1570	-	-
Kənd təsərrüfatı, meşə təsərrüfatı və balıqçılıq Agriculture, forestry and fishing	473	473	-	-	1289	1289	-	-
Sənaye Industry	14	13	1	-	11	11	-	-
Tikinti Construction	68	68	-	-	32	32	-	-
Ticarət; nəqliyyat vasitələrinin təmiri Trade; repair of transport means	63	63	-	-	76	76	-	-
Nəqliyyat və anbar təsərrüfatı Transportation and storage	28	28	-	-	41	41	-	-
Turistlərin yerləşdirilməsi və ictimai iaşə Accommodation and food service activities	24	24	-	-	16	16	-	-
İnformasiya və rabitə Information and communication	2	2	-	-	1	1	-	-
Daşınmaz əmlakla əlaqədar əməliyyatlar Real estate activities	1	1	-	-	1	1	-	-
Təhsil Education	3	3	-	-	1	1	-	-
Əhaliyə səhiyyə və sosial xidmətlərin göstərilməsi Human health and social work	1	1	-	-	2	2	-	-
Digər sahələrdə xidmətlərin göstərilməsi Provision of services in other areas	171	171	-	-	100	100	-	-
Qəbələ rayonu Gabala region	1711	1709	2	-	2206	2206	-	-
Kənd təsərrüfatı, meşə təsərrüfatı və balıqçılıq Agriculture, forestry and fishing	892	891	1	-	1604	1604	-	-
Sənaye Industry	9	9	-	-	29	29	-	-
Tikinti Construction	22	22	-	-	55	55	-	-
Ticarət; nəqliyyat vasitələrinin təmiri Trade; repair of transport means	94	93	1	-	123	123	-	-
Nəqliyyat və anbar təsərrüfatı Transportation and storage	37	37	-	-	126	126	-	-
Turistlərin yerləşdirilməsi və ictimai iaşə Accommodation and food service activities	35	35	-	-	35	35	-	-
İnformasiya və rabitə Information and communication	4	4	-	-	11	11	-	-
Daşınmaz əmlakla əlaqədar əməliyyatlar Real estate activities	6	6	-	-	5	5	-	-
Təhsil Education	16	16	-	-	43	43	-	-

	2019				2020			
	Cəmi Total	o cümlədən			Cəmi Total	o cümlədən		
		Mikro Micro	Kiçik Small	Orta Medium		Mikro Micro	Kiçik Small	Orta Medium
Əhaliyə səhiyyə və sosial xidmətlərin göstərilməsi								
Human health and social work	2	2	-	-	6	6	-	-
Digər sahələrdə xidmətlərin göstərilməsi								
Provision of services in other areas	594	594	-	-	169	169	-	-
Oğuz rayonu								
Oghuz region	336	336	-	-	540	540	-	-
Kənd təsərrüfatı, meşə təsərrüfatı və balıqçılıq								
Agriculture, forestry and fishing	113	113	-	-	340	340	-	-
Sənaye								
Industry	15	15	-	-	10	10	-	-
Tikinti								
Construction	1	1	-	-	10	10	-	-
Ticarət; nəqliyyat vasitələrinin təmiri								
Trade; repair of transport means	42	42	-	-	37	37	-	-
Nəqliyyat və anbar təsərrüfatı								
Transportation and storage	15	15	-	-	56	56	-	-
Turistlərin yerləşdirilməsi və ictimai iaşə								
Accommodation and food service activities	12	12	-	-	6	6	-	-
İnformasiya və rabitə								
Information and communication	2	2	-	-	4	4	-	-
Daşınmaz əmlakla əlaqədar əməliyyatlar								
Real estate activities	6	6	-	-	6	6	-	-
Təhsil								
Education	4	4	-	-	8	8	-	-
Əhaliyə səhiyyə və sosial xidmətlərin göstərilməsi								
Human health and social work	2	2	-	-	3	3	-	-
Digər sahələrdə xidmətlərin göstərilməsi								
Provision of services in other areas	124	124	-	-	60	60	-	-
Şəki rayonu								
Sheki district	2490	2489	1	-	5927	5924	3	-
Kənd təsərrüfatı, meşə təsərrüfatı və balıqçılıq								
Agriculture, forestry and fishing	1321	1321	-	-	4789	4788	1	-
Sənaye								
Industry	33	33	-	-	41	41	-	-
Tikinti								
Construction	42	42	-	-	167	167	-	-
Ticarət; nəqliyyat vasitələrinin təmiri								
Trade; repair of transport means	199	199	-	-	214	213	1	-
Nəqliyyat və anbar təsərrüfatı								
Transportation and storage	56	56	-	-	372	372	-	-
Turistlərin yerləşdirilməsi və ictimai iaşə								
Accommodation and food service activities	61	60	1	-	46	46	-	-
İnformasiya və rabitə								
Information and communication	132	132	-	-	22	22	-	-
Daşınmaz əmlakla əlaqədar əməliyyatlar								
Real estate activities	4	4	-	-	3	3	-	-
Təhsil								
Education	8	8	-	-	36	35	1	-
Əhaliyə səhiyyə və sosial xidmətlərin göstərilməsi								
Human health and social work	3	3	-	-	16	16	-	-
Digər sahələrdə xidmətlərin göstərilməsi								
Provision of services in other areas	631	631	-	-	221	221	-	-

	2019				2020			
	Cəmi Total	o cümlədən			Cəmi Total	o cümlədən		
		Mikro Micro	Kiçik Small	Orta Medium		Mikro Micro	Kiçik Small	Orta Medium
Zaqatala rayonu								
Zaqatala region	870	869	1	-	1529	1529	-	-
Kənd təsərrüfatı, meşə təsərrüfatı və balıqçılıq								
Agriculture, forestry and fishing	238	238	-	-	827	827	-	-
Sənaye								
Industry	28	28	-	-	33	33	-	-
Tikinti								
Construction	51	51	-	-	71	71	-	-
Ticarət; nəqliyyat vasitələrinin təmiri								
Trade; repair of transport means	120	119	1	-	165	165	-	-
Nəqliyyat və anbar təsərrüfatı								
Transportation and storage	33	33	-	-	183	183	-	-
Turistlərin yerləşdirilməsi və ictimai iaşə								
Accommodation and food service activities	29	29	-	-	37	37	-	-
İnformasiya və rabitə								
Information and communication	2	2	-	-	8	8	-	-
Daşınmaz əmlakla əlaqədar əməliyyatlar								
Real estate activities	2	2	-	-	-	-	-	-
Təhsil								
Education	18	18	-	-	8	8	-	-
Əhaliyə səhiyyə və sosial xidmətlərin göstərilməsi								
Human health and social work	4	4	-	-	8	8	-	-
Digər sahələrdə xidmətlərin göstərilməsi								
Provision of services in other areas	345	345	-	-	189	189	-	-
Şərqi Zəngəzur iqtisadi rayonu								
Eastern Zangazur economic region	346	344	1	1	368	368	-	-
Kənd təsərrüfatı, meşə təsərrüfatı və balıqçılıq								
Agriculture, forestry and fishing	47	47	-	-	41	41	-	-
Sənaye								
Industry	3	2	-	1	19	19	-	-
Tikinti								
Construction	11	10	1	-	13	13	-	-
Ticarət; nəqliyyat vasitələrinin təmiri								
Trade; repair of transport means	74	74	-	-	102	102	-	-
Nəqliyyat və anbar təsərrüfatı								
Transportation and storage	24	24	-	-	67	67	-	-
Turistlərin yerləşdirilməsi və ictimai iaşə								
Accommodation and food service activities	12	12	-	-	5	5	-	-
İnformasiya və rabitə								
Information and communication	-	-	-	-	4	4	-	-
Daşınmaz əmlakla əlaqədar əməliyyatlar								
Real estate activities	-	-	-	-	1	1	-	-
Təhsil								
Education	3	3	-	-	12	12	-	-
Əhaliyə səhiyyə və sosial xidmətlərin göstərilməsi								
Human health and social work	-	-	-	-	4	4	-	-
Digər sahələrdə xidmətlərin göstərilməsi								
Provision of services in other areas	172	172	-	-	100	100	-	-
Cəbrayıl rayonu								
Jabrail region	56	55	-	1	58	58	-	-
Kənd təsərrüfatı, meşə təsərrüfatı və balıqçılıq								
Agriculture, forestry and fishing	1	1	-	-	5	5	-	-

	2019				2020			
	Cəmi Total	o cümlədən			Cəmi Total	o cümlədən		
		Mikro Micro	Kiçik Small	Orta Medium		Mikro Micro	Kiçik Small	Orta Medium
Sənaye								
Industry	3	2	-	1	3	3	-	-
Tikinti								
Construction	-	-	-	-	7	7	-	-
Ticarət; nəqliyyat vasitələrinin təmiri								
Trade; repair of transport means	28	28	-	-	21	21	-	-
Nəqliyyat və anbar təsərrüfatı								
Transportation and storage	-	-	-	-	11	11	-	-
Turistlərin yerləşdirilməsi və ictimai iaşə								
Accommodation and food service activities	2	2	-	-	0	0	-	-
Informasiya və rabitə								
Information and communication	-	-	-	-	3	3	-	-
Təhsil								
Education	1	1	-	-	1	1	-	-
Əhaliyə səhiyyə və sosial xidmətlərin göstərilməsi								
Human health and social work	-	-	-	-	1	1	-	-
Digər sahələrdə xidmətlərin göstərilməsi								
Provision of services in other areas	21	21	-	-	6	6	-	-
Kəlbəcər rayonu								
Kelbajar region	144	144	-	-	47	47	-	-
Kənd təsərrüfatı, meşə təsərrüfatı və balıqçılıq								
Agriculture, forestry and fishing	20	20	-	-	5	5	-	-
Sənaye								
Industry	-	-	-	-	2	2	-	-
Tikinti								
Construction	7	7	-	-	2	2	-	-
Ticarət; nəqliyyat vasitələrinin təmiri								
Trade; repair of transport means	16	16	-	-	14	14	-	-
Nəqliyyat və anbar təsərrüfatı								
Transportation and storage	17	17	-	-	11	11	-	-
Turistlərin yerləşdirilməsi və ictimai iaşə								
Accommodation and food service activities	5	5	-	-	1	1	-	-
Daşınmaz əmlakla əlaqədar əməliyyatlar								
Real estate activities	-	-	-	-	1	1	-	-
Təhsil								
Education	1	1	-	-	5	5	-	-
Əhaliyə səhiyyə və sosial xidmətlərin göstərilməsi								
Human health and social work	-	-	-	-	1	1	-	-
Digər sahələrdə xidmətlərin göstərilməsi								
Provision of services in other areas	78	78	-	-	5	5	-	-
Qubadlı rayonu								
Gubadly region	1	1	-	-	63	63	-	-
Kənd təsərrüfatı, meşə təsərrüfatı və balıqçılıq								
Agriculture, forestry and fishing	-	-	-	-	2	2	-	-
Sənaye								
Industry	-	-	-	-	8	8	-	-
Tikinti								
Construction	-	-	-	-	2	2	-	-
Ticarət; nəqliyyat vasitələrinin təmiri								
Trade; repair of transport means	1	1	-	-	15	15	-	-
Nəqliyyat və anbar təsərrüfatı								
Transportation and storage	-	-	-	-	19	19	-	-

	2019				2020			
	Cəmi Total	o cümlədən			Cəmi Total	o cümlədən		
		Mikro Micro	Kiçik Small	Orta Medium		Mikro Micro	Kiçik Small	Orta Medium
Turistlərin yerləşdirilməsi və ictimai iaşə								
Accommodation and food service activities	-	-	-	-	2	2	-	-
İnformasiya və rabitə								
Information and communication	-	-	-	-	-	-	-	-
Daşınmaz əmlakla əlaqədar əməliyyatlar								
Real estate activities	-	-	-	-	-	-	-	-
Təhsil								
Education	-	-	-	-	3	3	-	-
Digər sahələrdə xidmətlərin göstərilməsi								
Provision of services in other areas	-	-	-	-	12	12	-	-
Laçın rayonu								
Lachin region	133	132	1	-	165	165	-	-
Kənd təsərrüfatı, meşə təsərrüfatı və balıqçılıq								
Agriculture, forestry and fishing	26	26	-	-	29	29	-	-
Sənaye								
Industry					5	5	-	-
Tikinti								
Construction	3	2	1	-	2	2	-	-
Ticarət; nəqliyyat vasitələrinin təmiri								
Trade; repair of transport means	24	24	-	-	38	38	-	-
Nəqliyyat və anbar təsərrüfatı								
Transportation and storage	6	6	-	-	16	16	-	-
Turistlərin yerləşdirilməsi və ictimai iaşə								
Accommodation and food service activities	4	4	-	-	1	1	-	-
Təhsil								
Education	1	1	-	-	3	3	-	-
Əhaliyə səhiyyə və sosial xidmətlərin göstərilməsi								
Human health and social work	-	-	-	-	2	2	-	-
Digər sahələrdə xidmətlərin göstərilməsi								
Provision of services in other areas	69	69	-	-	69	69	-	-
Zəngilan rayonu								
Zangilan region	12	12	-	-	35	35	-	-
Sənaye								
Industry	-	-	-	-	1	1	-	-
Tikinti								
Construction	1	1	-	-	-	-	-	-
Ticarət; nəqliyyat vasitələrinin təmiri								
Trade; repair of transport means	5	5	-	-	14	14	-	-
Nəqliyyat və anbar təsərrüfatı								
Transportation and storage	1	1	-	-	10	10	-	-
Turistlərin yerləşdirilməsi və ictimai iaşə								
Accommodation and food service activities	1	1	-	-	1	1	-	-
İnformasiya və rabitə								
Information and communication	-	-	-	-	1	1	-	-
Digər sahələrdə xidmətlərin göstərilməsi								
Provision of services in other areas	4	4	-	-	8	8	-	-
Şirvan-Salyan iqtisadi rayonu								
Shirvan-Salyan economic region	3228	3220	6	2	10276	10272	4	-
Kənd təsərrüfatı, meşə təsərrüfatı və balıqçılıq								
Agriculture, forestry and fishing	962	958	3	1	8789	8788	1	-
Sənaye								
Industry	36	33	2	1	98	98	-	-
Tikinti								
Construction	53	53	-	-	101	101	-	-

	2019				2020			
	Cəmi Total	o cümlədən			Cəmi Total	o cümlədən		
		Mikro Micro	Kiçik Small	Orta Medium		Mikro Micro	Kiçik Small	Orta Medium
Ticarət; nəqliyyat vasitələrinin təmiri								
Trade; repair of transport means	369	368	1	-	426	424	2	-
Nəqliyyat və anbar təsərrüfatı								
Transportation and storage	204	204	-	-	386	386	-	-
Turistlərin yerləşdirilməsi və ictimai iaşə								
Accommodation and food service activities	76	76	-	-	57	57	-	-
Informasiya və rabitə								
Information and communication	19	19	-	-	27	27	-	-
Daşınmaz əmlakla əlaqədar əməliyyatlar								
Real estate activities	21	21	-	-	8	8	-	-
Təhsil								
Education	34	34	-	-	50	50	-	-
Əhaliyə səhiyyə və sosial xidmətlərin göstərilməsi								
Human health and social work	7	7	-	-	20	19	1	-
Digər sahələrdə xidmətlərin göstərilməsi								
Provision of services in other areas	1447	1447	-	-	314	314	-	-
Şirvan şəhəri								
Shirvan city	569	566	2	1	514	512	2	-
Kənd təsərrüfatı, meşə təsərrüfatı və balıqçılıq								
Agriculture, forestry and fishing	65	65	-	-	148	148	-	-
Sənaye								
Industry	11	8	2	1	15	15	-	-
Tikinti								
Construction	8	8	-	-	22	22	-	-
Ticarət; nəqliyyat vasitələrinin təmiri								
Trade; repair of transport means	101	101	-	-	117	116	1	-
Nəqliyyat və anbar təsərrüfatı								
Transportation and storage	53	53	-	-	101	101	-	-
Turistlərin yerləşdirilməsi və ictimai iaşə								
Accommodation and food service activities	16	16	-	-	15	15	-	-
Informasiya və rabitə								
Information and communication	2	2	-	-	15	15	-	-
Daşınmaz əmlakla əlaqədar əməliyyatlar								
Real estate activities	6	6	-	-	1	1	-	-
Təhsil								
Education	6	6	-	-	18	18	-	-
Əhaliyə səhiyyə və sosial xidmətlərin göstərilməsi								
Human health and social work	2	2	-	-	10	9	1	-
Digər sahələrdə xidmətlərin göstərilməsi								
Provision of services in other areas	299	299	-	-	52	52	-	-
Biləsuvar rayonu								
Biləsuvar region	548	547	-	1	2675	2675	-	-
Kənd təsərrüfatı, meşə təsərrüfatı və balıqçılıq								
Agriculture, forestry and fishing	182	181	-	1	2365	2365	-	-
Sənaye								
Industry	7	7	-	-	62	62	-	-
Tikinti								
Construction	32	32	-	-	15	15	-	-
Ticarət; nəqliyyat vasitələrinin təmiri								
Trade; repair of transport means	88	88	-	-	81	81	-	-
Nəqliyyat və anbar təsərrüfatı								
Transportation and storage	39	39	-	-	67	67	-	-



	2019				2020			
	Cəmi Total	o cümlədən			Cəmi Total	o cümlədən		
		Mikro Micro	Kiçik Small	Orta Medium		Mikro Micro	Kiçik Small	Orta Medium
Turistlərin yerləşdirilməsi və ictimai iaşə								
Accommodation and food service activities	12	12	-	-	20	20	-	-
İnformasiya və rabitə								
Information and communication	-	-	-	-	1	1	-	-
Daşınmaz əmlakla əlaqədar əməliyyatlar								
Real estate activities	5	5	-	-	2	2	-	-
Təhsil								
Education	1	1	-	-	8	8	-	-
Əhaliyə səhiyyə və sosial xidmətlərin göstərilməsi								
Human health and social work	1	1	-	-	2	2	-	-
Digər sahələrdə xidmətlərin göstərilməsi								
Provision of services in other areas	181	181	-	-	52	52	-	-
Hacıqabul rayonu								
Hajigabul region	509	509	-	-	732	732	-	-
Kənd təsərrüfatı, meşə təsərrüfatı və balıqçılıq								
Agriculture, forestry and fishing	99	99	-	-	529	529	-	-
Sənaye								
Industry	4	4	-	-	1	1	-	-
Tikinti								
Construction	4	4	-	-	16	16	-	-
Ticarət; nəqliyyat vasitələrinin təmiri								
Trade; repair of transport means	26	26	-	-	49	49	-	-
Nəqliyyat və anbar təsərrüfatı								
Transportation and storage	36	36	-	-	59	59	-	-
Turistlərin yerləşdirilməsi və ictimai iaşə								
Accommodation and food service activities	17	17	-	-	10	10	-	-
İnformasiya və rabitə								
Information and communication	15	15	-	-	4	4	-	-
Daşınmaz əmlakla əlaqədar əməliyyatlar								
Real estate activities	4	4	-	-	-	-	-	-
Təhsil								
Education	4	4	-	-	6	6	-	-
Əhaliyə səhiyyə və sosial xidmətlərin göstərilməsi								
Human health and social work	-	-	-	-	1	1	-	-
Digər sahələrdə xidmətlərin göstərilməsi								
Provision of services in other areas	300	300	-	-	57	57	-	-
Neftçala rayonu								
Neftchala region	359	358	1	-	1892	1892	-	-
Kənd təsərrüfatı, meşə təsərrüfatı və balıqçılıq								
Agriculture, forestry and fishing	123	122	1	-	1696	1696	-	-
Sənaye								
Industry	6	6	-	-	5	5	-	-
Tikinti								
Construction	1	1	-	-	15	15	-	-
Ticarət; nəqliyyat vasitələrinin təmiri								
Trade; repair of transport means	45	45	-	-	67	67	-	-
Nəqliyyat və anbar təsərrüfatı								
Transportation and storage	26	26	-	-	47	47	-	-
Turistlərin yerləşdirilməsi və ictimai iaşə								
Accommodation and food service activities	11	11	-	-	4	4	-	-
İnformasiya və rabitə								
Information and communication	1	1	-	-	4	4	-	-

	2019				2020			
	Cəmi Total	o cümlədən			Cəmi Total	o cümlədən		
		Mikro Micro	Kiçik Small	Orta Medium		Mikro Micro	Kiçik Small	Orta Medium
Daşınmaz əmlakla əlaqədar əməliyyatlar Real estate activities	4	4	-	-	2	2	-	-
Təhsil Education	18	18	-	-	5	5	-	-
Əhaliyə səhiyyə və sosial xidmətlərin göstərilməsi Human health and social work	2	2	-	-	3	3	-	-
Digər sahələrdə xidmətlərin göstərilməsi Provision of services in other areas	122	122	-	-	44	44	-	-
Salyan rayonu Salyan region	1243	1240	3	-	4463	4461	2	-
Kənd təsərrüfatı, meşə təsərrüfatı və balıqçılıq Agriculture, forestry and fishing	493	491	2	-	4051	4050	1	-
Sənaye Industry	8	8	-	-	15	15	-	-
Tikinti Construction	8	8	-	-	33	33	-	-
Ticarət; nəqliyyat vasitələrinin təmiri Trade; repair of transport means	109	108	1	-	112	111	1	-
Nəqliyyat və anbar təsərrüfatı Transportation and storage	50	50	-	-	112	112	-	-
Turistlərin yerləşdirilməsi və ictimai iaşə Accommodation and food service activities	20	20	-	-	8	8	-	-
İnformasiya və rabitə Information and communication	1	1	-	-	3	3	-	-
Daşınmaz əmlakla əlaqədar əməliyyatlar Real estate activities	2	2	-	-	3	3	-	-
Təhsil Education	5	5	-	-	13	13	-	-
Əhaliyə səhiyyə və sosial xidmətlərin göstərilməsi Human health and social work	2	2	-	-	4	4	-	-
Digər sahələrdə xidmətlərin göstərilməsi Provision of services in other areas	545	545	-	-	109	109	-	-

**20. İqtisadi rayonlar, inzibati ərazi vahidləri və iqtisadi fəaliyyət növləri üzrə ləğv edilmiş mikro, kiçik və orta sahibkarlıq subyektlərinin sayı**

The number of liquidated micro, small and medium-sized entrepreneurship subjects by economic regions, administrative territorial units and economic activity

	2019				2020			
	Cəmi Total	o cümlədən			Cəmi Total	o cümlədən		
		Mikro Micro	Kiçik Small	Orta Medium		Mikro Micro	Kiçik Small	Orta Medium
<b>Ölkə üzrə cəmi</b>								
Total by country	<b>30483</b>	<b>30457</b>	<b>17</b>	<b>9</b>	<b>22572</b>	<b>22545</b>	<b>19</b>	<b>8</b>
Bakı şəhəri-cəmi								
Baku city-total	8666	8645	14	7	8789	8773	11	5
Kənd təsərrüfatı, meşə təsərrüfatı və balıqçılıq								
Agriculture, forestry and fishing	293	292	1	-	350	350	-	-
Sənaye								
Industry	202	201	1	-	216	215	-	1
Tikinti								
Construction	93	91	1	1	91	89	1	1
Ticarət; nəqliyyat vasitələrinin təmiri								
Trade; repair of transport means	1641	1638	3	-	1850	1849	1	-
Nəqliyyat və anbar təsərrüfatı								
Transportation and storage	2051	2051	-	-	2284	2284	-	-
Turistlərin yerləşdirilməsi və ictimai işə								
Accommodation and food service activities	344	343	-	1	362	361	1	-
İnformasiya və rabitə								
Information and communication	111	107	3	1	117	115	2	-
Daşınmaz əmlakla əlaqədar əməliyyatlar								
Real estate activities	307	306	1	-	261	261	-	-
Təhsil								
Education	153	153	-	-	181	180	1	-
Əhaliyə səhiyyə və sosial xidmətlərin göstərilməsi								
Human health and social work	57	57	-	-	60	60	-	-
Digər sahələrdə xidmətlərin göstərilməsi								
Provision of services in other areas	3414	3406	4	4	3017	3009	5	3
Naxçıvan Muxtar Respublikası-cəmi								
Nakhchivan Autonomous Republic-total	145	145	-	-	90	83	4	3
Kənd təsərrüfatı, meşə təsərrüfatı və balıqçılıq								
Agriculture, forestry and fishing	27	27	-	-	17	17	-	-
Sənaye								
Industry	-	-	-	-	9	5	3	1
Tikinti								
Construction	-	-	-	-	7	6	-	1
Ticarət; nəqliyyat vasitələrinin təmiri								
Trade; repair of transport means	35	35	-	-	27	26	-	1
Nəqliyyat və anbar təsərrüfatı								
Transportation and storage	43	43	-	-	13	12	1	-
Turistlərin yerləşdirilməsi və ictimai işə								
Accommodation and food service activities	7	7	-	-	3	3	-	-
Daşınmaz əmlakla əlaqədar əməliyyatlar								
Real estate activities	2	2	-	-	-	-	-	-
Təhsil								
Education	2	2	-	-	4	4	-	-
Digər sahələrdə xidmətlərin göstərilməsi								
Provision of services in other areas	29	29	-	-	10	10	-	-
Abşeron-Xızı iqtisadi rayonu-cəmi								
Absheron-Khizi economic region-total	2641	2641	-	-	1165	1165	-	-
Kənd təsərrüfatı, meşə təsərrüfatı və balıqçılıq								
Agriculture, forestry and fishing	495	495	-	-	115	115	-	-

	2019				2020			
	Cəmi Total	o cümlədən			Cəmi Total	o cümlədən		
		Mikro Micro	Kiçik Small	Orta Medium		Mikro Micro	Kiçik Small	Orta Medium
Sənaye								
Industry	53	53	-	-	27	27	-	-
Tikinti								
Construction	24	24	-	-	21	21	-	-
Ticarət; nəqliyyat vasitələrinin təmiri								
Trade; repair of transport means	405	405	-	-	229	229	-	-
Nəqliyyat və anbar təsərrüfatı								
Transportation and storage	282	282	-	-	281	281	-	-
Turistlərin yerləşdirilməsi və ictimai iaşə								
Accommodation and food service activities	87	87	-	-	46	46	-	-
İnformasiya və rabitə								
Information and communication	22	22	-	-	14	14	-	-
Dəşinməz əmlakla əlaqədar əməliyyatlar								
Real estate activities	24	24	-	-	18	18	-	-
Təhsil								
Education	38	38	-	-	16	16	-	-
Əhaliyə səhiyyə və sosial xidmətlərin göstərilməsi								
Human health and social work	8	8	-	-	9	9	-	-
Digər sahələrdə xidmətlərin göstərilməsi								
Provision of services in other areas	1203	1203	-	-	389	389	-	-
Sumqayıt şəhəri								
Sumgait city	1491	1491	-	-	703	703	-	-
Kənd təsərrüfatı, meşə təsərrüfatı və balıqçılıq								
Agriculture, forestry and fishing	260	260	-	-	52	52	-	-
Sənaye								
Industry	34	34	-	-	17	17	-	-
Tikinti								
Construction	15	15	-	-	15	15	-	-
Ticarət; nəqliyyat vasitələrinin təmiri								
Trade; repair of transport means	263	263	-	-	146	146	-	-
Nəqliyyat və anbar təsərrüfatı								
Transportation and storage	139	139	-	-	167	167	-	-
Turistlərin yerləşdirilməsi və ictimai iaşə								
Accommodation and food service activities	58	58	-	-	30	30	-	-
İnformasiya və rabitə								
Information and communication	11	11	-	-	8	8	-	-
Dəşinməz əmlakla əlaqədar əməliyyatlar								
Real estate activities	16	16	-	-	10	10	-	-
Təhsil								
Education	33	33	-	-	11	11	-	-
Əhaliyə səhiyyə və sosial xidmətlərin göstərilməsi								
Human health and social work	5	5	-	-	5	5	-	-
Digər sahələrdə xidmətlərin göstərilməsi								
Provision of services in other areas	657	657	-	-	242	242	-	-
Abşeron rayonu								
Absheron district	1106	1106	-	-	448	448	-	-
Kənd təsərrüfatı, meşə təsərrüfatı və balıqçılıq								
Agriculture, forestry and fishing	215	215	-	-	56	56	-	-
Sənaye								
Industry	19	19	-	-	9	9	-	-
Tikinti								
Construction	9	9	-	-	6	6	-	-

	2019				2020			
	Cəmi Total	o cümlədən			Cəmi Total	o cümlədən		
		Mikro Micro	Kiçik Small	Orta Medium		Mikro Micro	Kiçik Small	Orta Medium
Ticarət; nəqliyyat vasitələrinin təmiri Trade; repair of transport means	135	135	-	-	80	80	-	-
Nəqliyyat və anbar təsərrüfatı Transportation and storage	142	142	-	-	114	114	-	-
Turistlərin yerləşdirilməsi və ictimai iaşə Accommodation and food service activities	29	29	-	-	16	16	-	-
İnformasiya və rabitə Information and communication	11	11	-	-	6	6	-	-
Daşınmaz əmlakla əlaqədar əməliyyatlar Real estate activities	8	8	-	-	8	8	-	-
Təhsil Education	5	5	-	-	4	4	-	-
Əhaliyə səhiyyə və sosial xidmətlərin göstərilməsi Human health and social work	3	3	-	-	4	4	-	-
Digər sahələrdə xidmətlərin göstərilməsi Provision of services in other areas	530	530	-	-	145	145	-	-
Xızı rayonu Khyzy district	44	44	-	-	14	14	-	-
Kənd təsərrüfatı, meşə təsərrüfatı və balıqçılıq Agriculture, forestry and fishing	20	20	-	-	7	7	-	-
Sənaye Industry	-	-	-	-	1	1	-	-
Ticarət; nəqliyyat vasitələrinin təmiri Trade; repair of transport means	7	7	-	-	3	3	-	-
Nəqliyyat və anbar təsərrüfatı Transportation and storage	1	1	-	-	-	-	-	-
Təhsil Education	-	-	-	-	1	1	-	-
Digər sahələrdə xidmətlərin göstərilməsi Provision of services in other areas	16	16	-	-	2	2	-	-
Dağlıq Şirvan iqtisadi rayonu-cəmi Daghlig-Shirvan economic region-total	1879	1877	2	-	1976	1976	-	-
Kənd təsərrüfatı, meşə təsərrüfatı və balıqçılıq Agriculture, forestry and fishing	1394	1394	-	-	1513	1513	-	-
Sənaye Industry	12	12	-	-	7	7	-	-
Tikinti Construction	6	4	2	-	11	11	-	-
Ticarət; nəqliyyat vasitələrinin təmiri Trade; repair of transport means	128	128	-	-	128	128	-	-
Nəqliyyat və anbar təsərrüfatı Transportation and storage	82	82	-	-	160	160	-	-
Turistlərin yerləşdirilməsi və ictimai iaşə Accommodation and food service activities	28	28	-	-	32	32	-	-
İnformasiya və rabitə Information and communication	3	3	-	-	2	2	-	-
Daşınmaz əmlakla əlaqədar əməliyyatlar Real estate activities	2	2	-	-	6	6	-	-
Təhsil Education	1	1	-	-	4	4	-	-
Əhaliyə səhiyyə və sosial xidmətlərin göstərilməsi Human health and social work	1	1	-	-	-	-	-	-

	2019				2020			
	Cəmi Total	o cümlədən			Cəmi Total	o cümlədən		
		Mikro Micro	Kiçik Small	Orta Medium		Mikro Micro	Kiçik Small	Orta Medium
Digər sahələrdə xidmətlərin göstərilməsi Provision of services in other areas	222	222	-	-	113	113	-	-
Ağsu rayonu Aghsu district	120	120	-	-	480	480	-	-
Kənd təsərrüfatı, meşə təsərrüfatı və balıqçılıq Agriculture, forestry and fishing	49	49	-	-	424	424	-	-
Sənaye Industry	2	2	-	-	4	4	-	-
Tikinti Construction	1	1	-	-	1	1	-	-
Ticarət; nəqliyyat vasitələrinin təmiri Trade; repair of transport means	17	17	-	-	13	13	-	-
Nəqliyyat və anbar təsərrüfatı Transportation and storage	19	19	-	-	20	20	-	-
Turistlərin yerləşdirilməsi və ictimai iaşə Accommodation and food service activities	4	4	-	-	7	7	-	-
Daşınmaz əmlakla əlaqədar əməliyyatlar Real estate activities	-	-	-	-	1	1	-	-
Təhsil Education	-	-	-	-	1	1	-	-
Digər sahələrdə xidmətlərin göstərilməsi Provision of services in other areas	28	28	-	-	9	9	-	-
İsmayılı rayonu Ismayilly district	406	406	-	-	314	314	-	-
Kənd təsərrüfatı, meşə təsərrüfatı və balıqçılıq Agriculture, forestry and fishing	236	236	-	-	137	137	-	-
Sənaye Industry	3	3	-	-	2	2	-	-
Tikinti Construction	-	-	-	-	1	1	-	-
Ticarət; nəqliyyat vasitələrinin təmiri Trade; repair of transport means	39	39	-	-	55	55	-	-
Nəqliyyat və anbar təsərrüfatı Transportation and storage	16	16	-	-	38	38	-	-
Turistlərin yerləşdirilməsi və ictimai iaşə Accommodation and food service activities	8	8	-	-	11	11	-	-
İnformasiya və rabitə Information and communication	2	2	-	-	2	2	-	-
Daşınmaz əmlakla əlaqədar əməliyyatlar Real estate activities	-	-	-	-	1	1	-	-
Təhsil Education	1	1	-	-	1	1	-	-
Əhaliyə səhiyyə və sosial xidmətlərin göstərilməsi Human health and social work	1	1	-	-	-	-	-	-
Digər sahələrdə xidmətlərin göstərilməsi Provision of services in other areas	100	100	-	-	66	66	-	-
Qobustan rayonu Gobustan district	71	70	1	-	136	136	-	-
Kənd təsərrüfatı, meşə təsərrüfatı və balıqçılıq Agriculture, forestry and fishing	27	27	-	-	77	77	-	-
Sənaye Industry	4	4	-	-	-	-	-	-
Tikinti Construction	2	1	1	-	-	-	-	-

	2019				2020			
	Cəmi Total	o cümlədən			Cəmi Total	o cümlədən		
		Mikro Micro	Kiçik Small	Orta Medium		Mikro Micro	Kiçik Small	Orta Medium
Ticarət; nəqliyyat vasitələrinin təmiri								
Trade; repair of transport means	9	9	-	-	11	11	-	-
Nəqliyyat və anbar təsərrüfatı								
Transportation and storage	6	6	-	-	40	40	-	-
Turistlərin yerləşdirilməsi və ictimai iaşə								
Accommodation and food service activities	3	3	-	-	4	4	-	-
Digər sahələrdə xidmətlərin göstərilməsi								
Provision of services in other areas	20	20	-	-	4	4	-	-
Şamaxı rayonu								
Shamakhy district	1282	1281	1	-	1046	1046	-	-
Kənd təsərrüfatı, meşə təsərrüfatı və balıqçılıq								
Agriculture, forestry and fishing	1082	1082	-	-	875	875	-	-
Sənaye								
Industry	3	3	-	-	1	1	-	-
Tikinti								
Construction	3	2	1	-	9	9	-	-
Ticarət; nəqliyyat vasitələrinin təmiri								
Trade; repair of transport means	63	63	-	-	49	49	-	-
Nəqliyyat və anbar təsərrüfatı								
Transportation and storage	41	41	-	-	62	62	-	-
Turistlərin yerləşdirilməsi və ictimai iaşə								
Accommodation and food service activities	13	13	-	-	10	10	-	-
Informasiya və rabitə								
Information and communication	1	1	-	-	-	-	-	-
Daşınmaz əmlakla əlaqədar əməliyyatlar								
Real estate activities	2	2	-	-	4	4	-	-
Təhsil								
Education	-	-	-	-	2	2	-	-
Digər sahələrdə xidmətlərin göstərilməsi								
Provision of services in other areas	74	74	-	-	34	34	-	-
Gəncə-Daşkəsən iqtisadi rayonu-cəmi								
Ganja-Dashkesen economic region-total	2606	2605	1	-	1164	1164	-	-
Kənd təsərrüfatı, meşə təsərrüfatı və balıqçılıq								
Agriculture, forestry and fishing	1603	1603	-	-	370	370	-	-
Sənaye								
Industry	26	25	1	-	26	26	-	-
Tikinti								
Construction	7	7	-	-	10	10	-	-
Ticarət; nəqliyyat vasitələrinin təmiri								
Trade; repair of transport means	249	249	-	-	192	192	-	-
Nəqliyyat və anbar təsərrüfatı								
Transportation and storage	70	70	-	-	64	64	-	-
Turistlərin yerləşdirilməsi və ictimai iaşə								
Accommodation and food service activities	55	55	-	-	46	46	-	-
Informasiya və rabitə								
Information and communication	6	6	-	-	5	5	-	-
Daşınmaz əmlakla əlaqədar əməliyyatlar								
Real estate activities	11	11	-	-	23	23	-	-
Təhsil								
Education	12	12	-	-	12	12	-	-
Əhaliyə səhiyyə və sosial xidmətlərin göstərilməsi								
Human health and social work	3	3	-	-	5	5	-	-
Digər sahələrdə xidmətlərin göstərilməsi								
Provision of services in other areas	564	564	-	-	411	411	-	-

	2019				2020			
	Cəmi Total	o cümlədən			Cəmi Total	o cümlədən		
		Mikro Micro	Kiçik Small	Orta Medium		Mikro Micro	Kiçik Small	Orta Medium
Gəncə şəhəri								
Ganja city	1237	1236	1	-	769	769	-	-
Kənd təsərrüfatı, meşə təsərrüfatı və balıqçılıq								
Agriculture, forestry and fishing	583	583	-	-	159	159	-	-
Sənaye								
Industry	19	18	1	-	23	23	-	-
Tikinti								
Construction	5	5	-	-	6	6	-	-
Ticarət; nəqliyyat vasitələrinin təmiri								
Trade; repair of transport means	167	167	-	-	134	134	-	-
Nəqliyyat və anbar təsərrüfatı								
Transportation and storage	50	50	-	-	50	50	-	-
Turistlərin yerləşdirilməsi və ictimai iaşə								
Accommodation and food service activities	37	37	-	-	33	33	-	-
İnformasiya və rabitə								
Information and communication	3	3	-	-	3	3	-	-
Dəşinməz əmlakla əlaqədar əməliyyatlar								
Real estate activities	9	9	-	-	21	21	-	-
Təhsil								
Education	11	11	-	-	11	11	-	-
Əhaliyə səhiyyə və sosial xidmətlərin göstərilməsi								
Human health and social work	1	1	-	-	4	4	-	-
Digər sahələrdə xidmətlərin göstərilməsi								
Provision of services in other areas	352	352	-	-	325	325	-	-
Naftalan şəhəri								
Naftalan city	26	26	-	-	17	17	-	-
Kənd təsərrüfatı, meşə təsərrüfatı və balıqçılıq								
Agriculture, forestry and fishing	6	6	-	-	2	2	-	-
Tikinti								
Construction	1	1	-	-	-	-	-	-
Ticarət; nəqliyyat vasitələrinin təmiri								
Trade; repair of transport means	7	7	-	-	9	9	-	-
Nəqliyyat və anbar təsərrüfatı								
Transportation and storage	2	2	-	-	1	1	-	-
Digər sahələrdə xidmətlərin göstərilməsi								
Provision of services in other areas	10	10	-	-	5	5	-	-
Daşkəsən rayonu								
Dashkesen district	234	234	-	-	69	69	-	-
Kənd təsərrüfatı, meşə təsərrüfatı və balıqçılıq								
Agriculture, forestry and fishing	182	182	-	-	41	41	-	-
Sənaye								
Industry	1	1	-	-	1	1	-	-
Ticarət; nəqliyyat vasitələrinin təmiri								
Trade; repair of transport means	4	4	-	-	3	3	-	-
Nəqliyyat və anbar təsərrüfatı								
Transportation and storage	3	3	-	-	5	5	-	-
Turistlərin yerləşdirilməsi və ictimai iaşə								
Accommodation and food service activities	2	2	-	-	-	-	-	-
İnformasiya və rabitə								
Information and communication	1	1	-	-	-	-	-	-
Dəşinməz əmlakla əlaqədar əməliyyatlar								
Real estate activities	-	-	-	-	1	1	-	-
Digər sahələrdə xidmətlərin göstərilməsi								
Provision of services in other areas	41	41	-	-	18	18	-	-



	2019				2020			
	Cəmi Total	o cümlədən			Cəmi Total	o cümlədən		
		Mikro Micro	Kiçik Small	Orta Medium		Mikro Micro	Kiçik Small	Orta Medium
Goranboy rayonu								
Goranboy district	540	540	-	-	183	183	-	-
Kənd təsərrüfatı, meşə təsərrüfatı və balıqçılıq								
Agriculture, forestry and fishing	442	442	-	-	105	105	-	-
Sənaye								
Industry	2	2	-	-	1	1	-	-
Tikinti								
Construction	1	1	-	-	2	2	-	-
Ticarət; nəqliyyat vasitələrinin təmiri								
Trade; repair of transport means	34	34	-	-	26	26	-	-
Nəqliyyat və anbar təsərrüfatı								
Transportation and storage	6	6	-	-	3	3	-	-
Turistlərin yerləşdirilməsi və ictimai iaşə								
Accommodation and food service activities	1	1	-	-	8	8	-	-
İnformasiya və rabitə								
Information and communication	1	1	-	-	1	1	-	-
Daşınmaz əmlakla əlaqədar əməliyyatlar								
Real estate activities	1	1	-	-	1	1	-	-
Təhsil								
Education	1	1	-	-	-	-	-	-
Əhaliyə səhiyyə və sosial xidmətlərin göstərilməsi								
Human health and social work	1	1	-	-	1	1	-	-
Digər sahələrdə xidmətlərin göstərilməsi								
Provision of services in other areas	50	50	-	-	35	35	-	-
Göygöl rayonu								
Goygol district	262	262	-	-	66	66	-	-
Kənd təsərrüfatı, meşə təsərrüfatı və balıqçılıq								
Agriculture, forestry and fishing	160	160	-	-	25	25	-	-
Sənaye								
Industry	1	1	-	-	1	1	-	-
Tikinti								
Construction	-	-	-	-	1	1	-	-
Ticarət; nəqliyyat vasitələrinin təmiri								
Trade; repair of transport means	24	24	-	-	14	14	-	-
Nəqliyyat və anbar təsərrüfatı								
Transportation and storage	3	3	-	-	3	3	-	-
Turistlərin yerləşdirilməsi və ictimai iaşə								
Accommodation and food service activities	11	11	-	-	4	4	-	-
İnformasiya və rabitə								
Information and communication	-	-	-	-	1	1	-	-
Təhsil								
Education	-	-	-	-	1	1	-	-
Daşınmaz əmlakla əlaqədar əməliyyatlar								
Real estate activities	1	1	-	-	-	-	-	-
Digər sahələrdə xidmətlərin göstərilməsi								
Provision of services in other areas	62	62	-	-	16	16	-	-
Samux rayonu								
Samukh district	307	307	-	-	60	60	-	-
Kənd təsərrüfatı, meşə təsərrüfatı və balıqçılıq								
Agriculture, forestry and fishing	230	230	-	-	38	38	-	-
Sənaye								
Industry	3	3	-	-	-	-	-	-
Tikinti								
Construction	-	-	-	-	1	1	-	-

	2019				2020			
	Cəmi Total	o cümlədən			Cəmi Total	o cümlədən		
		Mikro Micro	Kiçik Small	Orta Medium		Mikro Micro	Kiçik Small	Orta Medium
Ticarət; nəqliyyat vasitələrinin təmiri								
Trade; repair of transport means	13	13	-	-	6	6	-	-
Nəqliyyat və anbar təsərrüfatı								
Transportation and storage	6	6	-	-	2	2	-	-
Turistlərin yerləşdirilməsi və ictimai iaşə								
Accommodation and food service activities	4	4	-	-	1	1	-	-
İnformasiya və rabitə								
Information and communication	1	1	-	-	-	-	-	-
Əhaliyə səhiyyə və sosial xidmətlərin göstərilməsi								
Human health and social work	1	1	-	-	-	-	-	-
Digər sahələrdə xidmətlərin göstərilməsi								
Provision of services in other areas	49	49	-	-	12	12	-	-
Qarabağ iqtisadi rayonu-cəmi								
Garabakh economic region-total	928	928	-	-	649	649	-	-
Kənd təsərrüfatı, meşə təsərrüfatı və balıqçılıq								
Agriculture, forestry and fishing	476	476	-	-	472	472	-	-
Sənaye								
Industry	13	13	-	-	3	3	-	-
Tikinti								
Construction	3	3	-	-	12	12	-	-
Ticarət; nəqliyyat vasitələrinin təmiri								
Trade; repair of transport means	198	198	-	-	42	42	-	-
Nəqliyyat və anbar təsərrüfatı								
Transportation and storage	32	32	-	-	37	37	-	-
Turistlərin yerləşdirilməsi və ictimai iaşə								
Accommodation and food service activities	29	29	-	-	7	7	-	-
İnformasiya və rabitə								
Information and communication	1	1	-	-	3	3	-	-
Daşınmaz əmlakla əlaqədar əməliyyatlar								
Real estate activities	2	2	-	-	2	2	-	-
Təhsil								
Education	5	5	-	-	-	-	-	-
Əhaliyə səhiyyə və sosial xidmətlərin göstərilməsi								
Human health and social work	3	3	-	-	16	16	-	-
Digər sahələrdə xidmətlərin göstərilməsi								
Provision of services in other areas	166	166	-	-	55	55	-	-
Ağcabədi rayonu								
Ağjabedi district	245	245	-	-	338	338	-	-
Kənd təsərrüfatı, meşə təsərrüfatı və balıqçılıq								
Agriculture, forestry and fishing	180	180	-	-	291	291	-	-
Tikinti								
Construction	-	-	-	-	1	1	-	-
Ticarət; nəqliyyat vasitələrinin təmiri								
Trade; repair of transport means	20	20	-	-	9	9	-	-
Nəqliyyat və anbar təsərrüfatı								
Transportation and storage	9	9	-	-	24	24	-	-
Turistlərin yerləşdirilməsi və ictimai iaşə								
Accommodation and food service activities	2	2	-	-	2	2	-	-
Daşınmaz əmlakla əlaqədar əməliyyatlar								
Real estate activities	-	-	-	-	1	1	-	-
Təhsil								
Education	1	1	-	-	-	-	-	-

	2019				2020			
	Cəmi Total	o cümlədən			Cəmi Total	o cümlədən		
		Mikro Micro	Kiçik Small	Orta Medium		Mikro Micro	Kiçik Small	Orta Medium
Digər sahələrdə xidmətlərin göstərilməsi								
Provision of services in other areas	33	33	-	-	10	10	-	-
Ağdam rayonu								
Aghdam district	97	97	-	-	47	47	-	-
Kənd təsərrüfatı, meşə təsərrüfatı və balıqçılıq								
Agriculture, forestry and fishing	85	85	-	-	19	19	-	-
Sənaye								
Industry	-	-	-	-	1	1	-	-
Ticarət; nəqliyyat vasitələrinin təmiri								
Trade; repair of transport means	4	4	-	-	10	10	-	-
Nəqliyyat və anbar təsərrüfatı								
Transportation and storage	-	-	-	-	2	2	-	-
Turistlərin yerləşdirilməsi və ictimai iaşə								
Accommodation and food service activities	-	-	-	-	1	1	-	-
Əhaliyə səhiyyə və sosial xidmətlərin göstərilməsi								
Human health and social work	-	-	-	-	12	12	-	-
Digər sahələrdə xidmətlərin göstərilməsi								
Provision of services in other areas	8	8	-	-	2	2	-	-
Bərdə rayonu								
Barda district	389	389	-	-	127	127	-	-
Kənd təsərrüfatı, meşə təsərrüfatı və balıqçılıq								
Agriculture, forestry and fishing	138	138	-	-	77	77	-	-
Sənaye								
Industry	9	9	-	-	-	-	-	-
Tikinti								
Construction	2	2	-	-	11	11	-	-
Ticarət; nəqliyyat vasitələrinin təmiri								
Trade; repair of transport means	123	123	-	-	7	7	-	-
Nəqliyyat və anbar təsərrüfatı								
Transportation and storage	17	17	-	-	5	5	-	-
Turistlərin yerləşdirilməsi və ictimai iaşə								
Accommodation and food service activities	16	16	-	-	-	-	-	-
İnformasiya və rabitə								
Information and communication	1	1	-	-	2	2	-	-
Daşınmaz əmlakla əlaqədar əməliyyatlar								
Real estate activities	-	-	-	-	1	1	-	-
Təhsil								
Education	3	3	-	-	-	-	-	-
Əhaliyə səhiyyə və sosial xidmətlərin göstərilməsi								
Human health and social work	1	1	-	-	2	2	-	-
Digər sahələrdə xidmətlərin göstərilməsi								
Provision of services in other areas	79	79	-	-	22	22	-	-
Füzuli rayonu								
Fizuli district	74	74	-	-	38	38	-	-
Kənd təsərrüfatı, meşə təsərrüfatı və balıqçılıq								
Agriculture, forestry and fishing	29	29	-	-	22	22	-	-
Sənaye								
Industry	1	1	-	-	-	-	-	-
Ticarət; nəqliyyat vasitələrinin təmiri								
Trade; repair of transport means	19	19	-	-	8	8	-	-
Nəqliyyat və anbar təsərrüfatı								
Transportation and storage	3	3	-	-	2	2	-	-

	2019				2020			
	Cəmi Total	o cümlədən			Cəmi Total	o cümlədən		
		Mikro Micro	Kiçik Small	Orta Medium		Mikro Micro	Kiçik Small	Orta Medium
Turistlərin yerləşdirilməsi və ictimai iaşə Accommodation and food service activities	5	5	-	-	1	1	-	-
Daşınmaz əmlakla əlaqədar əməliyyatlar Real estate activities	1	1	-	-	-	-	-	-
Əhaliyə səhiyyə və sosial xidmətlərin göstərilməsi Human health and social work	1	1	-	-	1	1	-	-
Digər sahələrdə xidmətlərin göstərilməsi Provision of services in other areas	15	15	-	-	4	4	-	-
Xocalı rayonu Khojaly district	3	3	-	-	1	1	-	-
Kənd təsərrüfatı, meşə təsərrüfatı və balıqçılıq Agriculture, forestry and fishing	1	1	-	-	-	-	-	-
Sənaye Industry	1	1	-	-	-	-	-	-
Ticarət; nəqliyyat vasitələrinin təmiri Trade; repair of transport means	1	1	-	-	1	1	-	-
Xocavənd rayonu Khojavend district	23	23	-	-	48	48	-	-
Kənd təsərrüfatı, meşə təsərrüfatı və balıqçılıq Agriculture, forestry and fishing	19	19	-	-	45	45	-	-
Ticarət; nəqliyyat vasitələrinin təmiri Trade; repair of transport means	1	1	-	-	-	-	-	-
İnformasiya və rabitə Information and communication	-	-	-	-	1	1	-	-
Digər sahələrdə xidmətlərin göstərilməsi Provision of services in other areas	3	3	-	-	2	2	-	-
Şuşa rayonu Shusha district	7	7	-	-	3	3	-	-
Kənd təsərrüfatı, meşə təsərrüfatı və balıqçılıq Agriculture, forestry and fishing	1	1	-	-	-	-	-	-
Ticarət; nəqliyyat vasitələrinin təmiri Trade; repair of transport means	2	2	-	-	-	-	-	-
Turistlərin yerləşdirilməsi və ictimai iaşə Accommodation and food service activities	2	2	-	-	-	-	-	-
Digər sahələrdə xidmətlərin göstərilməsi Provision of services in other areas	2	2	-	-	3	3	-	-
Tərtər rayonu Terter district	90	90	-	-	47	47	-	-
Kənd təsərrüfatı, meşə təsərrüfatı və balıqçılıq Agriculture, forestry and fishing	23	23	-	-	18	18	-	-
Sənaye Industry	2	2	-	-	2	2	-	-
Tikinti Construction	1	1	-	-	-	-	-	-
Ticarət; nəqliyyat vasitələrinin təmiri Trade; repair of transport means	28	28	-	-	7	7	-	-
Nəqliyyat və anbar təsərrüfatı Transportation and storage	3	3	-	-	4	4	-	-
Turistlərin yerləşdirilməsi və ictimai iaşə Accommodation and food service activities	4	4	-	-	3	3	-	-
Daşınmaz əmlakla əlaqədar əməliyyatlar Real estate activities	1	1	-	-	-	-	-	-
Təhsil Education	1	1	-	-	-	-	-	-

	2019				2020			
	Cəmi Total	o cümlədən			Cəmi Total	o cümlədən		
		Mikro Micro	Kiçik Small	Orta Medium		Mikro Micro	Kiçik Small	Orta Medium
Əhaliyə səhiyyə və sosial xidmətlərin göstərilməsi Human health and social work	1	1	-	-	1	1	-	-
Digər sahələrdə xidmətlərin göstərilməsi Provision of services in other areas	26	26	-	-	12	12	-	-
Qazax-Tovuz iqtisadi rayonu-cəmi Gazakh-Tovuz economic region-total	3448	3448	-	-	2106	2106	-	-
Kənd təsərrüfatı, meşə təsərrüfatı və balıqçılıq Agriculture, forestry and fishing	3092	3092	-	-	1949	1949	-	-
Sənaye Industry	3	3	-	-	1	1	-	-
Tikinti Construction	2	2	-	-	7	7	-	-
Ticarət; nəqliyyat vasitələrinin təmiri Trade; repair of transport means	77	77	-	-	23	23	-	-
Nəqliyyat və anbar təsərrüfatı Transportation and storage	32	32	-	-	19	19	-	-
Turistlərin yerləşdirilməsi və ictimai işə Accommodation and food service activities	10	10	-	-	3	3	-	-
İnformasiya və rabitə Information and communication	1	1	-	-	-	-	-	-
Dəşinməz əmlakla əlaqədar əməliyyatlar Real estate activities	4	4	-	-	1	1	-	-
Təhsil Education	2	2	-	-	-	-	-	-
Əhaliyə səhiyyə və sosial xidmətlərin göstərilməsi Human health and social work	-	-	-	-	-	-	-	-
Digər sahələrdə xidmətlərin göstərilməsi Provision of services in other areas	225	225	-	-	103	103	-	-
Ağstafa rayonu Aghstafa district	86	86	-	-	66	66	-	-
Kənd təsərrüfatı, meşə təsərrüfatı və balıqçılıq Agriculture, forestry and fishing	19	19	-	-	44	44	-	-
Sənaye Industry	2	2	-	-	1	1	-	-
Tikinti Construction	1	1	-	-	3	3	-	-
Ticarət; nəqliyyat vasitələrinin təmiri Trade; repair of transport means	11	11	-	-	2	2	-	-
Nəqliyyat və anbar təsərrüfatı Transportation and storage	10	10	-	-	6	6	-	-
Turistlərin yerləşdirilməsi və ictimai işə Accommodation and food service activities	-	-	-	-	1	1	-	-
Dəşinməz əmlakla əlaqədar əməliyyatlar Real estate activities	1	1	-	-	1	1	-	-
Digər sahələrdə xidmətlərin göstərilməsi Provision of services in other areas	42	42	-	-	8	8	-	-
Gədəbəy rayonu Gedabey district	42	42	-	-	176	176	-	-
Kənd təsərrüfatı, meşə təsərrüfatı və balıqçılıq Agriculture, forestry and fishing	21	21	-	-	166	166	-	-
Ticarət; nəqliyyat vasitələrinin təmiri Trade; repair of transport means	7	7	-	-	1	1	-	-

	2019				2020			
	Cəmi Total	o cümlədən			Cəmi Total	o cümlədən		
		Mikro Micro	Kiçik Small	Orta Medium		Mikro Micro	Kiçik Small	Orta Medium
Nəqliyyat və anbar təsərrüfatı								
Transportation and storage	3	3	-	-	3	3	-	-
Təhsil								
Education	1	1	-	-	-	-	-	-
Digər sahələrdə xidmətlərin göstərilməsi								
Provision of services in other areas	10	10	-	-	6	6	-	-
Qazax rayonu								
Gazakh district	34	34	-	-	318	318	-	-
Kənd təsərrüfatı, meşə təsərrüfatı və balıqçılıq								
Agriculture, forestry and fishing	11	11	-	-	309	309	-	-
Ticarət; nəqliyyat vasitələrinin təmiri								
Trade; repair of transport means	5	5	-	-	4	4	-	-
Nəqliyyat və anbar təsərrüfatı								
Transportation and storage	2	2	-	-	-	-	-	-
Turistlərin yerləşdirilməsi və ictimai iaşə								
Accommodation and food service activities	-	-	-	-	1	1	-	-
Daşınmaz əmlakla əlaqədar əməliyyatlar								
Real estate activities	1	1	-	-	-	-	-	-
Digər sahələrdə xidmətlərin göstərilməsi								
Provision of services in other areas	15	15	-	-	4	4	-	-
Şəmkir rayonu								
Shamkir district	2408	2408	-	-	687	687	-	-
Kənd təsərrüfatı, meşə təsərrüfatı və balıqçılıq								
Agriculture, forestry and fishing	2234	2234	-	-	624	624	-	-
Tikinti								
Construction	1	1	-	-	2	2	-	-
Ticarət; nəqliyyat vasitələrinin təmiri								
Trade; repair of transport means	37	37	-	-	9	9	-	-
Nəqliyyat və anbar təsərrüfatı								
Transportation and storage	11	11	-	-	7	7	-	-
Turistlərin yerləşdirilməsi və ictimai iaşə								
Accommodation and food service activities	6	6	-	-	1	1	-	-
Informasiya və rabitə								
Information and communication	1	1	-	-	-	-	-	-
Daşınmaz əmlakla əlaqədar əməliyyatlar								
Real estate activities	2	2	-	-	-	-	-	-
Təhsil								
Education	1	1	-	-	-	-	-	-
Digər sahələrdə xidmətlərin göstərilməsi								
Provision of services in other areas	115	115	-	-	44	44	-	-
Tovuz rayonu								
Tovuz district	878	878	-	-	859	859	-	-
Kənd təsərrüfatı, meşə təsərrüfatı və balıqçılıq								
Agriculture, forestry and fishing	807	807	-	-	806	806	-	-
Sənaye								
Industry	1	1	-	-	-	-	-	-
Tikinti								
Construction	-	-	-	-	2	2	-	-
Ticarət; nəqliyyat vasitələrinin təmiri								
Trade; repair of transport means	17	17	-	-	7	7	-	-
Nəqliyyat və anbar təsərrüfatı								
Transportation and storage	6	6	-	-	3	3	-	-
Turistlərin yerləşdirilməsi və ictimai iaşə								
Accommodation and food service activities	4	4	-	-	-	-	-	-

	2019				2020			
	Cəmi Total	o cümlədən			Cəmi Total	o cümlədən		
		Mikro Micro	Kiçik Small	Orta Medium		Mikro Micro	Kiçik Small	Orta Medium
Digər sahələrdə xidmətlərin göstərilməsi								
Provision of services in other areas	43	43	-	-	41	41	-	-
Quba - Xaçmaz iqtisadi rayonu-cəmi								
Guba-Khachmaz economic region-total	1337	1336	-	1	540	540	-	-
Kənd təsərrüfatı, meşə təsərrüfatı və balıqçılıq								
Agriculture, forestry and fishing	819	819	-	-	270	270	-	-
Sənaye								
Industry	13	13	-	-	15	15	-	-
Tikinti								
Construction	7	7	-	-	9	9	-	-
Ticarət; nəqliyyat vasitələrinin təmiri								
Trade; repair of transport means	165	164	-	1	97	97	-	-
Nəqliyyat və anbar təsərrüfatı								
Transportation and storage	58	58	-	-	50	50	-	-
Turistlərin yerləşdirilməsi və ictimai iaşə								
Accommodation and food service activities	34	34	-	-	27	27	-	-
İnformasiya və rabitə								
Information and communication	4	4	-	-	-	-	-	-
Daşınmaz əmlakla əlaqədar əməliyyatlar								
Real estate activities	5	5	-	-	3	3	-	-
Təhsil								
Education	1	1	-	-	1	1	-	-
Əhaliyə səhiyyə və sosial xidmətlərin göstərilməsi								
Human health and social work	3	3	-	-	1	1	-	-
Digər sahələrdə xidmətlərin göstərilməsi								
Provision of services in other areas	228	228	-	-	67	67	-	-
Xaçmaz rayonu								
Khachmaz district	470	470	-	-	247	247	-	-
Kənd təsərrüfatı, meşə təsərrüfatı və balıqçılıq								
Agriculture, forestry and fishing	310	310	-	-	151	151	-	-
Sənaye								
Industry	2	2	-	-	5	5	-	-
Tikinti								
Construction	4	4	-	-	4	4	-	-
Ticarət; nəqliyyat vasitələrinin təmiri								
Trade; repair of transport means	60	60	-	-	37	37	-	-
Nəqliyyat və anbar təsərrüfatı								
Transportation and storage	18	18	-	-	20	20	-	-
Turistlərin yerləşdirilməsi və ictimai iaşə								
Accommodation and food service activities	12	12	-	-	7	7	-	-
İnformasiya və rabitə								
Information and communication	1	1	-	-	-	-	-	-
Daşınmaz əmlakla əlaqədar əməliyyatlar								
Real estate activities	1	1	-	-	3	3	-	-
Təhsil								
Education	1	1	-	-	1	1	-	-
Əhaliyə səhiyyə və sosial xidmətlərin göstərilməsi								
Human health and social work	1	1	-	-	-	-	-	-
Digər sahələrdə xidmətlərin göstərilməsi								
Provision of services in other areas	60	60	-	-	19	19	-	-
Quba rayonu								
Guba district	272	271	-	1	147	147	-	-

	2019				2020			
	Cəmi Total	o cümlədən			Cəmi Total	o cümlədən		
		Mikro Micro	Kiçik Small	Orta Medium		Mikro Micro	Kiçik Small	Orta Medium
Kənd təsərrüfatı, meşə təsərrüfatı və balıqçılıq								
Agriculture, forestry and fishing	117	117	-	-	46	46	-	-
Sənaye								
Industry	2	2	-	-	8	8	-	-
Tikinti								
Construction	2	2	-	-	5	5	-	-
Ticarət; nəqliyyat vasitələrinin təmiri								
Trade; repair of transport means	39	38	-	1	28	28	-	-
Nəqliyyat və anbar təsərrüfatı								
Transportation and storage	22	22	-	-	21	21	-	-
Turistlərin yerləşdirilməsi və ictimai iaşə								
Accommodation and food service activities	12	12	-	-	12	12	-	-
İnformasiya və rabitə								
Information and communication	2	2	-	-	-	-	-	-
Daşınmaz əmlakla əlaqədar əməliyyatlar								
Real estate activities	3	3	-	-	-	-	-	-
Digər sahələrdə xidmətlərin göstərilməsi								
Provision of services in other areas	73	73	-	-	27	27	-	-
Qusar rayonu								
Gusar district	221	221	-	-	48	48	-	-
Kənd təsərrüfatı, meşə təsərrüfatı və balıqçılıq								
Agriculture, forestry and fishing	102	102	-	-	15	15	-	-
Sənaye								
Industry	5	5	-	-	2	2	-	-
Tikinti								
Construction	1	1	-	-	-	-	-	-
Ticarət; nəqliyyat vasitələrinin təmiri								
Trade; repair of transport means	51	51	-	-	17	17	-	-
Nəqliyyat və anbar təsərrüfatı								
Transportation and storage	13	13	-	-	3	3	-	-
Turistlərin yerləşdirilməsi və ictimai iaşə								
Accommodation and food service activities	6	6	-	-	5	5	-	-
İnformasiya və rabitə								
Information and communication	1	1	-	-	-	-	-	-
Daşınmaz əmlakla əlaqədar əməliyyatlar								
Real estate activities	1	1	-	-	-	-	-	-
Əhaliyə səhiyyə və sosial xidmətlərin göstərilməsi								
Human health and social work	1	1	-	-	-	-	-	-
Digər sahələrdə xidmətlərin göstərilməsi								
Provision of services in other areas	40	40	-	-	6	6	-	-
Siyəzən rayonu								
Siyazan district	179	179	-	-	46	46	-	-
Kənd təsərrüfatı, meşə təsərrüfatı və balıqçılıq								
Agriculture, forestry and fishing	128	128	-	-	22	22	-	-
Sənaye								
Industry	2	2	-	-	-	-	-	-
Ticarət; nəqliyyat vasitələrinin təmiri								
Trade; repair of transport means	5	5	-	-	6	6	-	-
Nəqliyyat və anbar təsərrüfatı								
Transportation and storage	3	3	-	-	5	5	-	-
Turistlərin yerləşdirilməsi və ictimai iaşə								
Accommodation and food service activities	3	3	-	-	1	1	-	-
Digər sahələrdə xidmətlərin göstərilməsi								
Provision of services in other areas	38	38	-	-	12	12	-	-



	2019				2020			
	Cəmi Total	o cümlədən			Cəmi Total	o cümlədən		
		Mikro Micro	Kiçik Small	Orta Medium		Mikro Micro	Kiçik Small	Orta Medium
Şabran rayonu								
Shabran district	195	195	-	-	52	52	-	-
Kənd təsərrüfatı, meşə təsərrüfatı və balıqçılıq								
Agriculture, forestry and fishing	162	162	-	-	36	36	-	-
Sənaye								
Industry	2	2	-	-	-	-	-	-
Ticarət; nəqliyyat vasitələrinin təmiri								
Trade; repair of transport means	10	10	-	-	9	9	-	-
Nəqliyyat və anbar təsərrüfatı								
Transportation and storage	2	2	-	-	1	1	-	-
Turistlərin yerləşdirilməsi və ictimai iaşə								
Accommodation and food service activities	1	1	-	-	2	2	-	-
Əhaliyə səhiyyə və sosial xidmətlərin göstərilməsi								
Human health and social work	1	1	-	-	1	1	-	-
Digər sahələrdə xidmətlərin göstərilməsi								
Provision of services in other areas	17	17	-	-	3	3	-	-
Lənkəran-Astara iqtisadi rayonu-cəmi								
Lankaran-Astara economic region-total	3033	3033	-	-	1639	1639	-	-
Kənd təsərrüfatı, meşə təsərrüfatı və balıqçılıq								
Agriculture, forestry and fishing	2913	2913	-	-	1328	1328	-	-
Sənaye								
Industry	1	1	-	-	7	7	-	-
Tikinti								
Construction	-	-	-	-	8	8	-	-
Ticarət; nəqliyyat vasitələrinin təmiri								
Trade; repair of transport means	52	52	-	-	85	85	-	-
Nəqliyyat və anbar təsərrüfatı								
Transportation and storage	13	13	-	-	44	44	-	-
Turistlərin yerləşdirilməsi və ictimai iaşə								
Accommodation and food service activities	8	8	-	-	20	20	-	-
İnformasiya və rabitə								
Information and communication	-	-	-	-	2	2	-	-
Dəşinməz əmlakla əlaqədar əməliyyatlar								
Real estate activities	2	2	-	-	-	-	-	-
Təhsil								
Education	-	-	-	-	1	1	-	-
Digər sahələrdə xidmətlərin göstərilməsi								
Provision of services in other areas	44	44	-	-	144	144	-	-
Astara rayonu								
Astara district	2097	2097	-	-	125	125	-	-
Kənd təsərrüfatı, meşə təsərrüfatı və balıqçılıq								
Agriculture, forestry and fishing	2063	2063	-	-	109	109	-	-
Ticarət; nəqliyyat vasitələrinin təmiri								
Trade; repair of transport means	11	11	-	-	3	3	-	-
Nəqliyyat və anbar təsərrüfatı								
Transportation and storage	3	3	-	-	2	2	-	-
Turistlərin yerləşdirilməsi və ictimai iaşə								
Accommodation and food service activities	1	1	-	-	-	-	-	-
Digər sahələrdə xidmətlərin göstərilməsi								
Provision of services in other areas	19	19	-	-	11	11	-	-
Cəlilabad rayonu								
Jalilabad district	169	169	-	-	538	538	-	-
Kənd təsərrüfatı, meşə təsərrüfatı və balıqçılıq								
Agriculture, forestry and fishing	149	149	-	-	479	479	-	-

	2019				2020			
	Cəmi Total	o cümlədən			Cəmi Total	o cümlədən		
		Mikro Micro	Kiçik Small	Orta Medium		Mikro Micro	Kiçik Small	Orta Medium
Sənaye								
Industry	-	-	-	-	1	1	-	-
Ticarət; nəqliyyat vasitələrinin təmiri								
Trade; repair of transport means	12	12	-	-	14	14	-	-
Nəqliyyat və anbar təsərrüfatı								
Transportation and storage	1	1	-	-	3	3	-	-
Turistlərin yerləşdirilməsi və ictimai iaşə								
Accommodation and food service activities	-	-	-	-	4	4	-	-
Digər sahələrdə xidmətlərin göstərilməsi								
Provision of services in other areas	7	7	-	-	37	37	-	-
Lerik rayonu								
Lerik district	204	204	-	-	53	53	-	-
Kənd təsərrüfatı, meşə təsərrüfatı və balıqçılıq								
Agriculture, forestry and fishing	191	191	-	-	30	30	-	-
Sənaye								
Industry	-	-	-	-	1	1	-	-
Tikinti								
Construction	-	-	-	-	1	1	-	-
Ticarət; nəqliyyat vasitələrinin təmiri								
Trade; repair of transport means	6	6	-	-	6	6	-	-
Nəqliyyat və anbar təsərrüfatı								
Transportation and storage	1	1	-	-	4	4	-	-
Turistlərin yerləşdirilməsi və ictimai iaşə								
Accommodation and food service activities	3	3	-	-	2	2	-	-
Daşınmaz əmlakla əlaqədar əməliyyatlar								
Real estate activities	1	1	-	-	-	-	-	-
Digər sahələrdə xidmətlərin göstərilməsi								
Provision of services in other areas	2	2	-	-	9	9	-	-
Lənkəran rayonu								
Lankaran district	118	118	-	-	389	389	-	-
Kənd təsərrüfatı, meşə təsərrüfatı və balıqçılıq								
Agriculture, forestry and fishing	95	95	-	-	306	306	-	-
Sənaye								
Industry	1	1	-	-	2	2	-	-
Ticarət; nəqliyyat vasitələrinin təmiri								
Trade; repair of transport means	9	9	-	-	28	28	-	-
Nəqliyyat və anbar təsərrüfatı								
Transportation and storage	3	3	-	-	13	13	-	-
Turistlərin yerləşdirilməsi və ictimai iaşə								
Accommodation and food service activities	3	3	-	-	6	6	-	-
İnformasiya və rabitə								
Information and communication	-	-	-	-	1	1	-	-
Daşınmaz əmlakla əlaqədar əməliyyatlar								
Real estate activities	1	1	-	-	-	-	-	-
Digər sahələrdə xidmətlərin göstərilməsi								
Provision of services in other areas	6	6	-	-	33	33	-	-
Masallı rayonu								
Masally district	54	54	-	-	417	417	-	-
Kənd təsərrüfatı, meşə təsərrüfatı və balıqçılıq								
Agriculture, forestry and fishing	27	27	-	-	301	301	-	-
Sənaye								
Industry	-	-	-	-	2	2	-	-
Tikinti								
Construction	-	-	-	-	6	6	-	-

	2019				2020			
	Cəmi Total	o cümlədən			Cəmi Total	o cümlədən		
		Mikro Micro	Kiçik Small	Orta Medium		Mikro Micro	Kiçik Small	Orta Medium
Ticarət; nəqliyyat vasitələrinin təmiri								
Trade; repair of transport means	14	14	-	-	30	30	-	-
Nəqliyyat və anbar təsərrüfatı								
Transportation and storage	5	5	-	-	21	21	-	-
Turistlərin yerləşdirilməsi və ictimai iaşə								
Accommodation and food service activities	1	1	-	-	8	8	-	-
İnformasiya və rabitə								
Information and communication	-	-	-	-	1	1	-	-
Təhsil								
Education	-	-	-	-	1	1	-	-
Digər sahələrdə xidmətlərin göstərilməsi								
Provision of services in other areas	7	7	-	-	47	47	-	-
Yardımlı rayonu								
Yardymly district	391	391	-	-	117	117	-	-
Kənd təsərrüfatı, meşə təsərrüfatı və balıqçılıq								
Agriculture, forestry and fishing	388	388	-	-	103	103	-	-
Sənaye								
Industry	-	-	-	-	1	1	-	-
Tikinti								
Construction	-	-	-	-	1	1	-	-
Ticarət; nəqliyyat vasitələrinin təmiri								
Trade; repair of transport means	-	-	-	-	4	4	-	-
Nəqliyyat və anbar təsərrüfatı								
Transportation and storage	-	-	-	-	1	1	-	-
Digər sahələrdə xidmətlərin göstərilməsi								
Provision of services in other areas	3	3	-	-	7	7	-	-
Mərkəzi Aran iqtisadi rayonu-cəmi								
Central Aran economic region-total	1125	1125	-	-	1391	1391	-	-
Kənd təsərrüfatı, meşə təsərrüfatı və balıqçılıq								
Agriculture, forestry and fishing	747	747	-	-	1176	1176	-	-
Sənaye								
Industry	15	15	-	-	3	3	-	-
Tikinti								
Construction	8	8	-	-	7	7	-	-
Ticarət; nəqliyyat vasitələrinin təmiri								
Trade; repair of transport means	104	104	-	-	57	57	-	-
Nəqliyyat və anbar təsərrüfatı								
Transportation and storage	41	41	-	-	63	63	-	-
Turistlərin yerləşdirilməsi və ictimai iaşə								
Accommodation and food service activities	26	26	-	-	12	12	-	-
İnformasiya və rabitə								
Information and communication	-	-	-	-	4	4	-	-
Dəşinmaz əmlakla əlaqədar əməliyyatlar								
Real estate activities	4	4	-	-	2	2	-	-
Təhsil								
Education	3	3	-	-	6	6	-	-
Əhaliyə səhiyyə və sosial xidmətlərin göstərilməsi								
Human health and social work	2	2	-	-	5	5	-	-
Digər sahələrdə xidmətlərin göstərilməsi								
Provision of services in other areas	175	175	-	-	56	56	-	-
Mingəçevir şəhəri								
Mingechevir city	107	107	-	-	81	81	-	-
Kənd təsərrüfatı, meşə təsərrüfatı və balıqçılıq								
Agriculture, forestry and fishing	18	18	-	-	36	36	-	-

	2019				2020			
	Cəmi Total	o cümlədən			Cəmi Total	o cümlədən		
		Mikro Micro	Kiçik Small	Orta Medium		Mikro Micro	Kiçik Small	Orta Medium
Sənaye								
Industry	4	4	-	-	-	-	-	-
Tikinti								
Construction	1	1	-	-	4	4	-	-
Ticarət; nəqliyyat vasitələrinin təmiri								
Trade; repair of transport means	33	33	-	-	7	7	-	-
Nəqliyyat və anbar təsərrüfatı								
Transportation and storage	7	7	-	-	5	5	-	-
Turistlərin yerləşdirilməsi və ictimai iaşə								
Accommodation and food service activities	5	5	-	-	-	-	-	-
Informasiya və rabitə								
Information and communication	-	-	-	-	1	1	-	-
Daşınmaz əmlakla əlaqədar əməliyyatlar								
Real estate activities	1	1	-	-	1	1	-	-
Təhsil								
Education	-	-	-	-	3	3	-	-
Əhaliyə səhiyyə və sosial xidmətlərin göstərilməsi								
Human health and social work	2	2	-	-	5	5	-	-
Digər sahələrdə xidmətlərin göstərilməsi								
Provision of services in other areas	36	36	-	-	19	19	-	-
Ağdaş rayonu								
Agdash district	176	176	-	-	100	100	-	-
Kənd təsərrüfatı, meşə təsərrüfatı və balıqçılıq								
Agriculture, forestry and fishing	110	110	-	-	76	76	-	-
Sənaye								
Industry	2	2	-	-	-	-	-	-
Tikinti								
Construction	4	4	-	-	-	-	-	-
Ticarət; nəqliyyat vasitələrinin təmiri								
Trade; repair of transport means	13	13	-	-	9	9	-	-
Nəqliyyat və anbar təsərrüfatı								
Transportation and storage	6	6	-	-	5	5	-	-
Turistlərin yerləşdirilməsi və ictimai iaşə								
Accommodation and food service activities	5	5	-	-	2	2	-	-
Daşınmaz əmlakla əlaqədar əməliyyatlar								
Real estate activities	2	2	-	-	-	-	-	-
Digər sahələrdə xidmətlərin göstərilməsi								
Provision of services in other areas	34	34	-	-	8	8	-	-
Göyçay rayonu								
Goychay district	236	236	-	-	147	147	-	-
Kənd təsərrüfatı, meşə təsərrüfatı və balıqçılıq								
Agriculture, forestry and fishing	173	173	-	-	89	89	-	-
Sənaye								
Industry	4	4	-	-	1	1	-	-
Tikinti								
Construction	3	3	-	-	1	1	-	-
Ticarət; nəqliyyat vasitələrinin təmiri								
Trade; repair of transport means	12	12	-	-	9	9	-	-
Nəqliyyat və anbar təsərrüfatı								
Transportation and storage	11	11	-	-	32	32	-	-
Turistlərin yerləşdirilməsi və ictimai iaşə								
Accommodation and food service activities	5	5	-	-	4	4	-	-
Informasiya və rabitə								
Information and communication	-	-	-	-	1	1	-	-

	2019				2020			
	Cəmi Total	o cümlədən			Cəmi Total	o cümlədən		
		Mikro Micro	Kiçik Small	Orta Medium		Mikro Micro	Kiçik Small	Orta Medium
Daşınmaz əmlakla əlaqədar əməliyyatlar								
Real estate activities	-	-	-	-	1	1	-	-
Təhsil								
Education	2	2	-	-	1	1	-	-
Digər sahələrdə xidmətlərin göstərilməsi								
Provision of services in other areas	26	26	-	-	8	8	-	-
Kürdəmir rayonu								
Kürdəmir district	218	218	-	-	231	231	-	-
Kənd təsərrüfatı, meşə təsərrüfatı və balıqçılıq								
Agriculture, forestry and fishing	175	175	-	-	217	217	-	-
Sənaye								
Industry	1	1	-	-	-	-	-	-
Ticarət; nəqliyyat vasitələrinin təmiri								
Trade; repair of transport means	4	4	-	-	3	3	-	-
Nəqliyyat və anbar təsərrüfatı								
Transportation and storage	8	8	-	-	6	6	-	-
Turistlərin yerləşdirilməsi və ictimai iaşə								
Accommodation and food service activities	3	3	-	-	1	1	-	-
Digər sahələrdə xidmətlərin göstərilməsi								
Provision of services in other areas	27	27	-	-	4	4	-	-
Ucar rayonu								
Ujar district	266	266	-	-	661	661	-	-
Kənd təsərrüfatı, meşə təsərrüfatı və balıqçılıq								
Agriculture, forestry and fishing	226	226	-	-	631	631	-	-
Sənaye								
Industry	-	-	-	-	1	1	-	-
Tikinti								
Construction	-	-	-	-	1	1	-	-
Ticarət; nəqliyyat vasitələrinin təmiri								
Trade; repair of transport means	14	14	-	-	7	7	-	-
Nəqliyyat və anbar təsərrüfatı								
Transportation and storage	6	6	-	-	12	12	-	-
Turistlərin yerləşdirilməsi və ictimai iaşə								
Accommodation and food service activities	2	2	-	-	1	1	-	-
İnformasiya və rabitə								
Information and communication	-	-	-	-	2	2	-	-
Təhsil								
Education	-	-	-	-	1	1	-	-
Digər sahələrdə xidmətlərin göstərilməsi								
Provision of services in other areas	18	18	-	-	5	5	-	-
Yevlax rayonu								
Yevlax district	98	98	-	-	94	94	-	-
Kənd təsərrüfatı, meşə təsərrüfatı və balıqçılıq								
Agriculture, forestry and fishing	27	27	-	-	58	58	-	-
Sənaye								
Industry	4	4	-	-	1	1	-	-
Tikinti								
Construction	-	-	-	-	1	1	-	-
Ticarət; nəqliyyat vasitələrinin təmiri								
Trade; repair of transport means	25	25	-	-	15	15	-	-
Nəqliyyat və anbar təsərrüfatı								
Transportation and storage	3	3	-	-	3	3	-	-
Turistlərin yerləşdirilməsi və ictimai iaşə								
Accommodation and food service activities	6	6	-	-	3	3	-	-

	2019				2020			
	Cəmi Total	o cümlədən			Cəmi Total	o cümlədən		
		Mikro Micro	Kiçik Small	Orta Medium		Mikro Micro	Kiçik Small	Orta Medium
Daşınmaz əmlakla əlaqədar əməliyyatlar								
Real estate activities	1	1	-	-	-	-	-	-
Təhsil								
Education	1	1	-	-	1	1	-	-
Digər sahələrdə xidmətlərin göstərilməsi								
Provision of services in other areas	31	31	-	-	12	12	-	-
Zərdab rayonu								
Zardab district	24	24	-	-	77	77	-	-
Kənd təsərrüfatı, meşə təsərrüfatı və balıqçılıq								
Agriculture, forestry and fishing	18	18	-	-	69	69	-	-
Ticarət; nəqliyyat vasitələrinin təmiri								
Trade; repair of transport means	3	3	-	-	7	7	-	-
Turistlərin yerləşdirilməsi və ictimai iadə								
Accommodation and food service activities	-	-	-	-	1	1	-	-
Digər sahələrdə xidmətlərin göstərilməsi								
Provision of services in other areas	3	3	-	-	-	-	-	-
Mil-Muğan iqtisadi rayonu-cəmi								
Mil-Mughan economic region-total	840	840	-	-	783	783	-	-
Kənd təsərrüfatı, meşə təsərrüfatı və balıqçılıq								
Agriculture, forestry and fishing	518	518	-	-	602	602	-	-
Sənaye								
Industry	3	3	-	-	3	3	-	-
Tikinti								
Construction	7	7	-	-	1	1	-	-
Ticarət; nəqliyyat vasitələrinin təmiri								
Trade; repair of transport means	85	85	-	-	38	38	-	-
Nəqliyyat və anbar təsərrüfatı								
Transportation and storage	39	39	-	-	66	66	-	-
Turistlərin yerləşdirilməsi və ictimai iadə								
Accommodation and food service activities	13	13	-	-	5	5	-	-
İnformasiya və rabitə								
Information and communication	-	-	-	-	2	2	-	-
Daşınmaz əmlakla əlaqədar əməliyyatlar								
Real estate activities	1	1	-	-	1	1	-	-
Təhsil								
Education	1	1	-	-	1	1	-	-
Əhaliyə səhiyyə və sosial xidmətlərin göstərilməsi								
Human health and social work	1	1	-	-	2	2	-	-
Digər sahələrdə xidmətlərin göstərilməsi								
Provision of services in other areas	172	172	-	-	62	62	-	-
Beyləqan rayonu								
Beylagan district	442	442	-	-	130	130	-	-
Kənd təsərrüfatı, meşə təsərrüfatı və balıqçılıq								
Agriculture, forestry and fishing	361	361	-	-	100	100	-	-
Sənaye								
Industry	1	1	-	-	1	1	-	-
Tikinti								
Construction	3	3	-	-	-	-	-	-
Ticarət; nəqliyyat vasitələrinin təmiri								
Trade; repair of transport means	28	28	-	-	8	8	-	-
Nəqliyyat və anbar təsərrüfatı								
Transportation and storage	11	11	-	-	16	16	-	-
Turistlərin yerləşdirilməsi və ictimai iadə								
Accommodation and food service activities	3	3	-	-	-	-	-	-

	2019				2020			
	Cəmi Total	o cümlədən			Cəmi Total	o cümlədən		
		Mikro Micro	Kiçik Small	Orta Medium		Mikro Micro	Kiçik Small	Orta Medium
Təhsil								
Education	1	1	-	-	-	-	-	-
Digər sahələrdə xidmətlərin göstərilməsi								
Provision of services in other areas	34	34	-	-	5	5	-	-
İmişli rayonu								
Imishly district	117	117	-	-	97	97	-	-
Kənd təsərrüfatı, meşə təsərrüfatı və balıqçılıq								
Agriculture, forestry and fishing	31	31	-	-	58	58	-	-
Sənaye								
Industry	1	1	-	-	2	2	-	-
Tikinti								
Construction	1	1	-	-	-	-	-	-
Ticarət; nəqliyyat vasitələrinin təmiri								
Trade; repair of transport means	28	28	-	-	10	10	-	-
Nəqliyyat və anbar təsərrüfatı								
Transportation and storage	2	2	-	-	12	12	-	-
Turistlərin yerləşdirilməsi və ictimai iaşə								
Accommodation and food service activities	3	3	-	-	3	3	-	-
Informasiya və rabitə								
Information and communication	-	-	-	-	1	1	-	-
Daşınmaz əmlakla əlaqədar əməliyyatlar								
Real estate activities	1	1	-	-	1	1	-	-
Əhaliyə səhiyyə və sosial xidmətlərin göstərilməsi								
Human health and social work	1	1	-	-	1	1	-	-
Digər sahələrdə xidmətlərin göstərilməsi								
Provision of services in other areas	49	49	-	-	9	9	-	-
Saatlı rayonu								
Saatly district	78	78	-	-	160	160	-	-
Kənd təsərrüfatı, meşə təsərrüfatı və balıqçılıq								
Agriculture, forestry and fishing	25	25	-	-	107	107	-	-
Tikinti								
Construction	1	1	-	-	-	-	-	-
Ticarət; nəqliyyat vasitələrinin təmiri								
Trade; repair of transport means	18	18	-	-	10	10	-	-
Nəqliyyat və anbar təsərrüfatı								
Transportation and storage	7	7	-	-	23	23	-	-
Turistlərin yerləşdirilməsi və ictimai iaşə								
Accommodation and food service activities	3	3	-	-	1	1	-	-
Digər sahələrdə xidmətlərin göstərilməsi								
Provision of services in other areas	24	24	-	-	19	19	-	-
Sabirabad rayonu								
Sabirabad district	203	203	-	-	396	396	-	-
Kənd təsərrüfatı, meşə təsərrüfatı və balıqçılıq								
Agriculture, forestry and fishing	101	101	-	-	337	337	-	-
Sənaye								
Industry	1	1	-	-	-	-	-	-
Tikinti								
Construction	2	2	-	-	1	1	-	-
Ticarət; nəqliyyat vasitələrinin təmiri								
Trade; repair of transport means	11	11	-	-	10	10	-	-
Nəqliyyat və anbar təsərrüfatı								
Transportation and storage	19	19	-	-	15	15	-	-
Turistlərin yerləşdirilməsi və ictimai iaşə								
Accommodation and food service activities	4	4	-	-	1	1	-	-

	2019				2020			
	Cəmi Total	o cümlədən			Cəmi Total	o cümlədən		
		Mikro Micro	Kiçik Small	Orta Medium		Mikro Micro	Kiçik Small	Orta Medium
Informasiya və rabitə								
Information and communication	-	-	-	-	1	1	-	-
Təhsil								
Education	-	-	-	-	1	1	-	-
Əhaliyə səhiyyə və sosial xidmətlərin göstərilməsi								
Human health and social work	-	-	-	-	1	1	-	-
Digər sahələrdə xidmətlərin göstərilməsi								
Provision of services in other areas	65	65	-	-	29	29	-	-
Şəki-Zaqatala iqtisadi rayonu-cəmi								
Sheki-Zaqatala economic region-total	2948	2947	-	1	1414	1411	3	-
Kənd təsərrüfatı, meşə təsərrüfatı və balıqçılıq								
Agriculture, forestry and fishing	1901	1901	-	-	699	698	1	-
Sənaye								
Industry	24	24	-	-	17	17	-	-
Tikinti								
Construction	57	56	-	1	43	43	-	-
Ticarət; nəqliyyat vasitələrinin təmiri								
Trade; repair of transport means	291	291	-	-	210	210	-	-
Nəqliyyat və anbar təsərrüfatı								
Transportation and storage	116	116	-	-	120	120	-	-
Turistlərin yerləşdirilməsi və ictimai iaşə								
Accommodation and food service activities	62	62	-	-	50	49	1	-
Informasiya və rabitə								
Information and communication	4	4	-	-	8	8	-	-
Daşınmaz əmlakla əlaqədar əməliyyatlar								
Real estate activities	5	5	-	-	4	4	-	-
Təhsil								
Education	4	4	-	-	4	4	-	-
Əhaliyə səhiyyə və sosial xidmətlərin göstərilməsi								
Human health and social work	-	-	-	-	3	3	-	-
Digər sahələrdə xidmətlərin göstərilməsi								
Provision of services in other areas	484	484	-	-	256	255	1	-
Balakən rayonu								
Balaken district	258	258	-	-	192	191	1	-
Kənd təsərrüfatı, meşə təsərrüfatı və balıqçılıq								
Agriculture, forestry and fishing	136	136	-	-	86	86	-	-
Sənaye								
Industry	4	4	-	-	2	2	-	-
Tikinti								
Construction	4	4	-	-	10	10	-	-
Ticarət; nəqliyyat vasitələrinin təmiri								
Trade; repair of transport means	35	35	-	-	45	45	-	-
Nəqliyyat və anbar təsərrüfatı								
Transportation and storage	12	12	-	-	16	16	-	-
Turistlərin yerləşdirilməsi və ictimai iaşə								
Accommodation and food service activities	15	15	-	-	9	8	1	-
Təhsil								
Education	1	1	-	-	-	-	-	-
Digər sahələrdə xidmətlərin göstərilməsi								
Provision of services in other areas	51	51	-	-	24	24	-	-
Qax rayonu								
Gakh district	155	155	-	-	116	116	-	-



	2019				2020			
	Cəmi Total	o cümlədən			Cəmi Total	o cümlədən		
		Mikro Micro	Kiçik Small	Orta Medium		Mikro Micro	Kiçik Small	Orta Medium
Kənd təsərrüfatı, meşə təsərrüfatı və balıqçılıq								
Agriculture, forestry and fishing	46	46	-	-	48	48	-	-
Sənaye								
Industry	3	3	-	-	3	3	-	-
Tikinti								
Construction	18	18	-	-	5	5	-	-
Ticarət; nəqliyyat vasitələrinin təmiri								
Trade; repair of transport means	30	30	-	-	30	30	-	-
Nəqliyyat və anbar təsərrüfatı								
Transportation and storage	10	10	-	-	6	6	-	-
Turistlərin yerləşdirilməsi və ictimai iaşə								
Accommodation and food service activities	8	8	-	-	7	7	-	-
İnformasiya və rabitə								
Information and communication	2	2	-	-	-	-	-	-
Təhsil								
Education	-	-	-	-	1	1	-	-
Əhaliyə səhiyyə və sosial xidmətlərin göstərilməsi								
Human health and social work	-	-	-	-	1	1	-	-
Digər sahələrdə xidmətlərin göstərilməsi								
Provision of services in other areas	38	38	-	-	15	15	-	-
Qəbələ rayonu								
Gabala district	1264	1264	-	-	449	449	-	-
Kənd təsərrüfatı, meşə təsərrüfatı və balıqçılıq								
Agriculture, forestry and fishing	853	853	-	-	211	211	-	-
Sənaye								
Industry	4	4	-	-	2	2	-	-
Tikinti								
Construction	13	13	-	-	7	7	-	-
Ticarət; nəqliyyat vasitələrinin təmiri								
Trade; repair of transport means	70	70	-	-	47	47	-	-
Nəqliyyat və anbar təsərrüfatı								
Transportation and storage	61	61	-	-	54	54	-	-
Turistlərin yerləşdirilməsi və ictimai iaşə								
Accommodation and food service activities	15	15	-	-	20	20	-	-
İnformasiya və rabitə								
Information and communication	1	1	-	-	2	2	-	-
Dəşinməz əmlakla əlaqədar əməliyyatlar								
Real estate activities	3	3	-	-	-	-	-	-
Təhsil								
Education	2	2	-	-	1	1	-	-
Digər sahələrdə xidmətlərin göstərilməsi								
Provision of services in other areas	242	242	-	-	105	105	-	-
Oğuz rayonu								
Oghuz district	198	198	-	-	132	132	-	-
Kənd təsərrüfatı, meşə təsərrüfatı və balıqçılıq								
Agriculture, forestry and fishing	133	133	-	-	75	75	-	-
Sənaye								
Industry	1	1	-	-	-	-	-	-
Tikinti								
Construction	1	1	-	-	1	1	-	-
Ticarət; nəqliyyat vasitələrinin təmiri								
Trade; repair of transport means	28	28	-	-	20	20	-	-
Nəqliyyat və anbar təsərrüfatı								
Transportation and storage	3	3	-	-	11	11	-	-

	2019				2020			
	Cəmi Total	o cümlədən			Cəmi Total	o cümlədən		
		Mikro Micro	Kiçik Small	Orta Medium		Mikro Micro	Kiçik Small	Orta Medium
Turistlərin yerləşdirilməsi və ictimai iaşə								
Accommodation and food service activities	2	2	-	-	4	4	-	-
İnformasiya və rabitə								
Information and communication	-	-	-	-	2	2	-	-
Daşınmaz əmlakla əlaqədar əməliyyatlar								
Real estate activities	-	-	-	-	1	1	-	-
Digər sahələrdə xidmətlərin göstərilməsi								
Provision of services in other areas	30	30	-	-	18	18	-	-
Şəki rayonu								
Sheki district	207	207	-	-	177	176	1	-
Kənd təsərrüfatı, meşə təsərrüfatı və balıqçılıq								
Agriculture, forestry and fishing	42	42	-	-	95	94	1	-
Sənaye								
Industry	7	7	-	-	2	2	-	-
Tikinti								
Construction	2	2	-	-	4	4	-	-
Ticarət; nəqliyyat vasitələrinin təmiri								
Trade; repair of transport means	63	63	-	-	13	13	-	-
Nəqliyyat və anbar təsərrüfatı								
Transportation and storage	14	14	-	-	12	12	-	-
Turistlərin yerləşdirilməsi və ictimai iaşə								
Accommodation and food service activities	13	13	-	-	6	6	-	-
İnformasiya və rabitə								
Information and communication	1	1	-	-	2	2	-	-
Daşınmaz əmlakla əlaqədar əməliyyatlar								
Real estate activities	2	2	-	-	1	1	-	-
Təhsil								
Education	1	1	-	-	1	1	-	-
Digər sahələrdə xidmətlərin göstərilməsi								
Provision of services in other areas	62	62	-	-	41	41	-	-
Zaqatala rayonu								
Zaqatala district	866	865	-	1	348	347	1	-
Kənd təsərrüfatı, meşə təsərrüfatı və balıqçılıq								
Agriculture, forestry and fishing	691	691	-	-	184	184	-	-
Sənaye								
Industry	5	5	-	-	8	8	-	-
Tikinti								
Construction	19	18	-	1	16	16	-	-
Ticarət; nəqliyyat vasitələrinin təmiri								
Trade; repair of transport means	65	65	-	-	55	55	-	-
Nəqliyyat və anbar təsərrüfatı								
Transportation and storage	16	16	-	-	21	21	-	-
Turistlərin yerləşdirilməsi və ictimai iaşə								
Accommodation and food service activities	9	9	-	-	4	4	-	-
İnformasiya və rabitə								
Information and communication	-	-	-	-	2	2	-	-
Daşınmaz əmlakla əlaqədar əməliyyatlar								
Real estate activities	-	-	-	-	2	2	-	-
Təhsil								
Education	-	-	-	-	1	1	-	-
Əhaliyə səhiyyə və sosial xidmətlərin göstərilməsi								
Human health and social work	-	-	-	-	2	2	-	-
Digər sahələrdə xidmətlərin göstərilməsi								
Provision of services in other areas	61	61	-	-	53	52	1	-

	2019				2020			
	Cəmi Total	o cümlədən			Cəmi Total	o cümlədən		
		Mikro Micro	Kiçik Small	Orta Medium		Mikro Micro	Kiçik Small	Orta Medium
Şərqi Zəngəzur iqtisadi rayonu-cəmi								
Eastern Zangazur economic region-total	159	159	-	-	121	121	-	-
Kənd təsərrüfatı, meşə təsərrüfatı və balıqçılıq								
Agriculture, forestry and fishing	76	76	-	-	69	69	-	-
Sənaye								
Industry	1	1	-	-	-	-	-	-
Tikinti								
Construction	4	4	-	-	-	-	-	-
Ticarət; nəqliyyat vasitələrinin təmiri								
Trade; repair of transport means	41	41	-	-	11	11	-	-
Nəqliyyat və anbar təsərrüfatı								
Transportation and storage	5	5	-	-	7	7	-	-
Turistlərin yerləşdirilməsi və ictimai iaşə								
Accommodation and food service activities	2	2	-	-	2	2	-	-
Daşınmaz əmlakla əlaqədar əməliyyatlar								
Real estate activities	-	-	-	-	1	1	-	-
Təhsil								
Education	-	-	-	-	2	2	-	-
Əhaliyə səhiyyə və sosial xidmətlərin göstərilməsi								
Human health and social work	1	1	-	-	-	-	-	-
Digər sahələrdə xidmətlərin göstərilməsi								
Provision of services in other areas	29	29	-	-	29	29	-	-
Cəbrayıl rayonu								
Jabrail district	14	14	-	-	14	14	-	-
Kənd təsərrüfatı, meşə təsərrüfatı və balıqçılıq								
Agriculture, forestry and fishing	1	1	-	-	1	1	-	-
Tikinti								
Construction	4	4	-	-	-	-	-	-
Ticarət; nəqliyyat vasitələrinin təmiri								
Trade; repair of transport means	8	8	-	-	3	3	-	-
Təhsil								
Education	-	-	-	-	2	2	-	-
Digər sahələrdə xidmətlərin göstərilməsi								
Provision of services in other areas	1	1	-	-	8	8	-	-
Kəlbəcər rayonu								
Kelbajar district	30	30	-	-	30	30	-	-
Kənd təsərrüfatı, meşə təsərrüfatı və balıqçılıq								
Agriculture, forestry and fishing	18	18	-	-	12	12	-	-
Sənaye								
Industry	1	1	-	-	-	-	-	-
Ticarət; nəqliyyat vasitələrinin təmiri								
Trade; repair of transport means	3	3	-	-	5	5	-	-
Nəqliyyat və anbar təsərrüfatı								
Transportation and storage	1	1	-	-	1	1	-	-
Turistlərin yerləşdirilməsi və ictimai iaşə								
Accommodation and food service activities	2	2	-	-	1	1	-	-
Daşınmaz əmlakla əlaqədar əməliyyatlar								
Real estate activities	-	-	-	-	1	1	-	-
Əhaliyə səhiyyə və sosial xidmətlərin göstərilməsi								
Human health and social work	1	1	-	-	-	-	-	-
Digər sahələrdə xidmətlərin göstərilməsi								
Provision of services in other areas	4	4	-	-	10	10	-	-
Qubadlı rayonu								
Gubadly district	6	6	-	-	1	1	-	-

	2019				2020			
	Cəmi Total	o cümlədən			Cəmi Total	o cümlədən		
		Mikro Micro	Kiçik Small	Orta Medium		Mikro Micro	Kiçik Small	Orta Medium
Kənd təsərrüfatı, meşə təsərrüfatı və balıqçılıq								
Agriculture, forestry and fishing	1	1	-	-	-	-	-	-
Ticarət; nəqliyyat vasitələrinin təmiri								
Trade; repair of transport means	4	4	-	-	-	-	-	-
Digər sahələrdə xidmətlərin göstərilməsi								
Provision of services in other areas	1	1	-	-	1	1	-	-
Laçın rayonu								
Lachin district	96	96	-	-	74	74	-	-
Kənd təsərrüfatı, meşə təsərrüfatı və balıqçılıq								
Agriculture, forestry and fishing	56	56	-	-	56	56	-	-
Ticarət; nəqliyyat vasitələrinin təmiri								
Trade; repair of transport means	18	18	-	-	3	3	-	-
Nəqliyyat və anbar təsərrüfatı								
Transportation and storage	3	3	-	-	6	6	-	-
Digər sahələrdə xidmətlərin göstərilməsi								
Provision of services in other areas	19	19	-	-	9	9	-	-
Zəngilan rayonu								
Zangilan district	13	13	-	-	2	2	-	-
Ticarət; nəqliyyat vasitələrinin təmiri								
Trade; repair of transport means	8	8	-	-	-	-	-	-
Nəqliyyat və anbar təsərrüfatı								
Transportation and storage	1	1	-	-	-	-	-	-
Turistlərin yerləşdirilməsi və ictimai iaşə								
Accommodation and food service activities	-	-	-	-	1	1	-	-
Digər sahələrdə xidmətlərin göstərilməsi								
Provision of services in other areas	4	4	-	-	1	1	-	-
Şirvan-Salyan iqtisadi rayonu-cəmi								
Shirvan-Salyan economic region-total	728	728	-	-	745	744	1	-
Kənd təsərrüfatı, meşə təsərrüfatı və balıqçılıq								
Agriculture, forestry and fishing	481	481	-	-	417	417	-	-
Sənaye								
Industry	1	1	-	-	4	4	-	-
Tikinti								
Construction	1	1	-	-	5	4	1	-
Ticarət; nəqliyyat vasitələrinin təmiri								
Trade; repair of transport means	47	47	-	-	63	63	-	-
Nəqliyyat və anbar təsərrüfatı								
Transportation and storage	40	40	-	-	93	93	-	-
Turistlərin yerləşdirilməsi və ictimai iaşə								
Accommodation and food service activities	5	5	-	-	14	14	-	-
Informasiya və rabitə								
Information and communication	2	2	-	-	6	6	-	-
Daşınmaz əmlakla əlaqədar əməliyyatlar								
Real estate activities	-	-	-	-	3	3	-	-
Təhsil								
Education	1	1	-	-	3	3	-	-
Digər sahələrdə xidmətlərin göstərilməsi								
Provision of services in other areas	150	150	-	-	137	137	-	-
Şirvan şəhəri								
Shirvan city	122	122	-	-	226	226	-	-
Kənd təsərrüfatı, meşə təsərrüfatı və balıqçılıq								
Agriculture, forestry and fishing	33	33	-	-	89	89	-	-
Sənaye								
Industry	1	1	-	-	1	1	-	-

	2019				2020			
	Cəmi Total	o cümlədən			Cəmi Total	o cümlədən		
		Mikro Micro	Kiçik Small	Orta Medium		Mikro Micro	Kiçik Small	Orta Medium
Tikinti								
Construction	-	-	-	-	1	1	-	-
Ticarət; nəqliyyat vasitələrinin təmiri								
Trade; repair of transport means	17	17	-	-	29	29	-	-
Nəqliyyat və anbar təsərrüfatı								
Transportation and storage	16	16	-	-	55	55	-	-
Turistlərin yerləşdirilməsi və ictimai iaşə								
Accommodation and food service activities	3	3	-	-	9	9	-	-
İnformasiya və rabitə								
Information and communication	-	-	-	-	2	2	-	-
Təhsil								
Education	-	-	-	-	2	2	-	-
Digər sahələrdə xidmətlərin göstərilməsi								
Provision of services in other areas	52	52	-	-	38	38	-	-
Biləsuvar rayonu								
Biləsuvar district	79	79	-	-	43	42	1	-
Kənd təsərrüfatı, meşə təsərrüfatı və balıqçılıq								
Agriculture, forestry and fishing	64	64	-	-	17	17	-	-
Tikinti								
Construction	1	1	-	-	1	-	1	-
Ticarət; nəqliyyat vasitələrinin təmiri								
Trade; repair of transport means	4	4	-	-	7	7	-	-
Nəqliyyat və anbar təsərrüfatı								
Transportation and storage	-	-	-	-	5	5	-	-
Daşınmaz əmlakla əlaqədar əməliyyatlar								
Real estate activities	-	-	-	-	1	1	-	-
Digər sahələr								
Other branches	10	10	-	-	12	12	-	-
Hacıqabul rayonu								
Hacıqabul district	179	179	-	-	202	202	-	-
Kənd təsərrüfatı, meşə təsərrüfatı və balıqçılıq								
Agriculture, forestry and fishing	155	155	-	-	175	175	-	-
Ticarət; nəqliyyat vasitələrinin təmiri								
Trade; repair of transport means	3	3	-	-	2	2	-	-
Nəqliyyat və anbar təsərrüfatı								
Transportation and storage	11	11	-	-	12	12	-	-
Turistlərin yerləşdirilməsi və ictimai iaşə								
Accommodation and food service activities	-	-	-	-	2	2	-	-
İnformasiya və rabitə								
Information and communication	-	-	-	-	1	1	-	-
Daşınmaz əmlakla əlaqədar əməliyyatlar								
Real estate activities	-	-	-	-	1	1	-	-
Digər sahələrdə xidmətlərin göstərilməsi								
Provision of services in other areas	10	10	-	-	9	9	-	-
Neftçala rayonu								
Neftçala district	41	41	-	-	163	163	-	-
Kənd təsərrüfatı, meşə təsərrüfatı və balıqçılıq								
Agriculture, forestry and fishing	8	8	-	-	99	99	-	-
Sənaye								
Industry	-	-	-	-	2	2	-	-
Tikinti								
Construction	-	-	-	-	2	2	-	-
Ticarət; nəqliyyat vasitələrinin təmiri								
Trade; repair of transport means	9	9	-	-	9	9	-	-

	2019				2020			
	Cəmi Total	o cümlədən			Cəmi Total	o cümlədən		
		Mikro Micro	Kiçik Small	Orta Medium		Mikro Micro	Kiçik Small	Orta Medium
Nəqliyyat və anbar təsərrüfatı								
Transportation and storage	6	6	-	-	8	8	-	-
Turistlərin yerləşdirilməsi və ictimai iaşə								
Accommodation and food service activities	1	1	-	-	1	1	-	-
İnformasiya və rabitə								
Information and communication	-	-	-	-	2	2	-	-
Dəşinməz əmlakla əlaqədar əməliyyatlar								
Real estate activities	-	-	-	-	1	1	-	-
Təhsil								
Education	1	1	-	-	1	1	-	-
Digər sahələrdə xidmətlərin göstərilməsi								
Provision of services in other areas	16	16	-	-	38	38	-	-
Salyan rayonu								
Salyan district	307	307	-	-	111	111	-	-
Kənd təsərrüfatı, meşə təsərrüfatı və balıqçılıq								
Agriculture, forestry and fishing	221	221	-	-	37	37	-	-
Sənaye								
Industry	-	-	-	-	1	1	-	-
Tikinti								
Construction	-	-	-	-	1	1	-	-
Ticarət; nəqliyyat vasitələrinin təmiri								
Trade; repair of transport means	14	14	-	-	16	16	-	-
Nəqliyyat və anbar təsərrüfatı								
Transportation and storage	7	7	-	-	13	13	-	-
Turistlərin yerləşdirilməsi və ictimai iaşə								
Accommodation and food service activities	1	1	-	-	2	2	-	-
İnformasiya və rabitə								
Information and communication	2	2	-	-	1	1	-	-
Digər sahələrdə xidmətlərin göstərilməsi								
Provision of services in other areas	62	62	-	-	40	40	-	-

**21. İqtisadi rayonlar, inzibati ərazi vahidləri və iqtisadi fəaliyyət növləri üzrə mikro, kiçik və orta sahibkarlıq subyektlərinin məhsul buraxılışı, min manat**

Output of micro, small and medium enterprises by economic regions, administrative territorial units and economic activity, thsd.manats

	2019				2020			
	Cəmi Total	o cümlədən of which			Cəmi Total	o cümlədən of which		
		Mikro Micro	Kiçik Small	Orta Medium		Mikro Micro	Kiçik Small	Orta Medium
<b>Ölkə üzrə cəmi</b>								
Total by country	<b>19 579 413,6</b>	<b>7 716 503,4</b>	<b>2 553 783,6</b>	<b>9 309 126,6</b>	<b>19 725 676,1</b>	<b>7 216 169,0</b>	<b>2 918 187,0</b>	<b>9 591 320,1</b>
<b>Bakı şəhəri-cəmi</b>								
Baku city-total	12 658 134,8	4 358 078,9	1 901 295,2	6 398 760,7	12 619 338,4	3 764 221,8	2 230 811,2	6 624 305,4
Kənd təsərrüfatı, meşə təsərrüfatı və baliqçılıq								
Agriculture, forestry and fishing	153 747,9	13 358,9	24 114,3	116 274,7	258 486,0	56 894,7	65 092,0	136 499,3
Sənaye								
Industry	1 995 906,1	146 788,2	277 910,3	1 571 207,6	2 199 753,7	234 820,8	302 291,3	1 662 641,6
Tikinti								
Construction	1 724 239,0	38 526,0	325 845,1	1 359 867,9	2 258 815,5	99 843,5	485 034,9	1 673 937,1
Ticarət; nəqliyyat vasitələrinin təmiri								
Trade; repair of transport means	2 393 593,6	1 577 512,5	204 203,9	611 877,2	2 819 122,3	1 822 113,6	308 542,4	688 466,3
Nəqliyyat və anbar təsərrüfatı								
Transportation and storage	1 148 461,0	430 339,1	122 874,0	595 247,9	941 510,7	291 328,8	146 549,3	503 632,6
Turistlərin yerləşdirilməsi və ictimai iaşə								
Accommodation and food service activities	1 032 625,6	801 640,8	59 918,2	171 066,6	375 566,8	218 694,2	40 144,4	116 728,2
Informasiya və rabitə								
Information and communication	679 282,0	164 626,5	121 378,0	393 277,5	597 578,1	82 372,4	152 086,3	363 119,4
Daşınmaz əmlakla əlaqədar əməliyyatlar								
Real estate activities	382 461,9	38 152,2	86 626,6	257 683,1	341 911,5	33 015,6	72 443,7	236 452,2
Təhsil								
Education	499 896,8	411 506,3	18 936,5	69 454,0	449 407,4	347 428,2	24 946,1	77 033,1
Əhaliyə səhiyyə və sosial xidmətlərin göstərilməsi								
Human health and social work	490 297,6	324 114,1	27 356,1	138 827,4	266 063,9	112 388,7	37 785,3	115 889,9
Digər sahələrdə xidmətlərin göstərilməsi								
Provision of services in other areas	2 157 623,3	411 514,3	632 132,2	1 113 976,8	2 111 122,5	465 321,3	595 895,5	1 049 905,7
<b>Naxçıvan Muxtar Respublikası-cəmi</b>								
Nakhchivan Autonomous Republic-total	002 613,2	754 452,9	46 070,7	202 089,6	1 004 734,9	767 513,7	49 845,4	187 375,8
Kənd təsərrüfatı, meşə təsərrüfatı və baliqçılıq								
Agriculture, forestry and fishing	10 870,3	1 710,6	1 598,1	7 561,6	8 412,6	1 552,5	1 660,8	5 199,3
Sənaye								
Industry	135 773,7	25 590,7	21 787,2	88 395,8	142 641,2	26 273,3	22 884,9	93 483,0
Tikinti								
Construction	499 705,4	415 805,4	9 270,2	74 629,8	522 839,0	461 218,9	8 597,0	53 023,1
Ticarət; nəqliyyat vasitələrinin təmiri								
Trade; repair of transport means	144 986,6	133 027,4	3 624,6	8 334,6	160 849,1	138 028,4	5 740,8	17 079,9
Nəqliyyat və anbar təsərrüfatı								
Transportation and storage	58 823,8	45 956,6	2 711,8	10 155,4	56 452,5	45 938,1	1 829,8	8 684,6
Turistlərin yerləşdirilməsi və ictimai iaşə								
Accommodation and food service activities	63 970,0	62 449,1	1 418,9	102,0	58 743,0	58 052,6	574,2	116,2
Informasiya və rabitə								
Information and communication	13 770,4	4 007,8	3 992,9	5 769,7	15 907,1	868,6	5 772,9	9 265,6
Daşınmaz əmlakla əlaqədar əməliyyatlar								
Real estate activities	3 320,9	2 640,4	88,8	591,7	934,1	272,4	139,1	522,6
Təhsil								
Education	43 475,7	43 016,0	459,7	-	25 369,0	25 100,2	268,8	-
Əhaliyə səhiyyə və sosial xidmətlərin göstərilməsi								
Human health and social work	4 420,8	4 420,8	-	-	6 583,4	5 259,6	1 322,3	1,5
Digər sahələrdə xidmətlərin göstərilməsi								
Provision of services in other areas	23 495,6	15 828,1	1 118,5	6 549,0	6 003,9	4 949,1	1 054,8	-
<b>Abşeron-Xızı iqtisadi rayonu-cəmi</b>								
Absheron-Khizi economic region-total	1 152 236,5	347 964,4	149 914,7	654 357,4	1 323 620,6	436 679,7	150 337,7	736 603,2
Kənd təsərrüfatı, meşə təsərrüfatı və baliqçılıq								
Agriculture, forestry and fishing	67 150,4	1 090,1	14 316,2	51 744,1	133 497,9	1 357,1	18 566,2	113 574,6

	2019				2020			
	Cami Total	o cümlədən of which			Cami Total	o cümlədən of which		
		Mikro Micro	Kiçik Small	Orta Medium		Mikro Micro	Kiçik Small	Orta Medium
Sənaye								
Industry	405 123,1	38 855,0	54 290,4	311 977,7	343 696,8	44 527,9	54 057,1	245 111,8
Tikinti								
Construction	154 264,7	6 715,6	34 441,7	113 107,4	206 629,5	13 360,3	29 865,7	163 403,5
Ticarət; nəqliyyat vasitələrinin təmiri								
Trade; repair of transport means	227 681,1	143 067,2	13 162,9	71 451,0	353 827,8	236 696,0	22 595,1	94 536,7
Nəqliyyat və anbar təsərrüfatı								
Transportation and storage	44 852,0	19 551,8	5 050,2	20 250,0	35 477,4	11 883,3	3 476,6	20 117,5
Turistlərin yerləşdirilməsi və ictimai işə								
Accommodation and food service activities	39 569,3	36 925,3	2 262,1	381,9	26 239,7	25 206,2	904,5	129,0
Informasiya və rabitə								
Information and communication	30 780,0	17 260,3	2 480,0	11 039,7	23 481,6	7 852,2	3 280,7	12 348,7
Daşınmaz əmlakla əlaqədar əməliyyatlar								
Real estate activities	7 464,5	1 792,4	5 672,1	-	5 845,1	2 487,3	3 357,8	-
Təhsil								
Education	55 955,7	48 005,9	1 015,4	6 934,4	42 826,8	33 443,1	1 179,5	8 204,2
Əhaliyə səhiyyə və sosial xidmətlərin göstərilməsi								
Human health and social work	16 508,2	12 760,9	2 370,3	1 377,0	21 819,9	16 987,5	3 084,3	1 748,1
Digər sahələrdə xidmətlərin göstərilməsi								
Provision of services in other areas	102 887,5	21 939,9	14 853,4	66 094,2	130 278,1	42 878,8	9 970,2	77 429,1
Sumqayıt şəhəri								
Sumgait city	575 794,6	227 697,6	78 834,5	269 262,5	676 480,6	279 959,8	83 541,6	312 979,2
Kənd təsərrüfatı, meşə təsərrüfatı və baliqçılıq								
Agriculture, forestry and fishing	2 544,1	150,5	2 393,6	-	5 900,0	50,8	5 849,2	-
Sənaye								
Industry	195 345,6	26 585,5	30 224,9	138 535,2	188 085,8	30 413,4	33 507,2	124 165,2
Tikinti								
Construction	64 095,0	4 515,1	19 156,9	40 423,0	81 701,5	5 522,7	16 024,4	60 154,4
Ticarət; nəqliyyat vasitələrinin təmiri								
Trade; repair of transport means	116 147,9	87 751,1	6 798,9	21 597,9	215 304,8	152 485,6	13 260,3	49 558,9
Nəqliyyat və anbar təsərrüfatı								
Transportation and storage	17 750,0	14 775,4	2 053,1	921,5	10 675,4	7 723,6	2 091,6	860,2
Turistlərin yerləşdirilməsi və ictimai işə								
Accommodation and food service activities	25 472,8	24 748,7	724,1	-	18 148,5	17 694,0	454,5	-
Informasiya və rabitə								
Information and communication	15 253,9	11 119,2	799,5	3 335,2	7 474,2	3 853,5	409,7	3 211,0
Daşınmaz əmlakla əlaqədar əməliyyatlar								
Real estate activities	7 057,2	1 385,1	5 672,1	-	5 408,2	2 054,9	3 353,3	-
Təhsil								
Education	34 803,6	34 063,5	235,7	504,4	25 259,2	24 662,1	162,5	434,6
Əhaliyə səhiyyə və sosial xidmətlərin göstərilməsi								
Human health and social work	12 917,8	9 680,7	1 860,1	1 377,0	15 043,9	10 704,3	2 591,5	1 748,1
Digər sahələrdə xidmətlərin göstərilməsi								
Provision of services in other areas	84 406,7	12 922,8	8 915,6	62 568,3	103 479,1	24 794,9	5 837,4	72 846,8
Abşeron rayonu								
Absheron district	558 650,0	112 758,4	67 801,2	378 090,4	631 511,7	151 396,4	62 228,9	417 886,4
Kənd təsərrüfatı, meşə təsərrüfatı və baliqçılıq								
Agriculture, forestry and fishing	62 887,4	817,7	11 485,8	50 583,9	125 417,5	1 169,7	11 331,9	112 915,9
Sənaye								
Industry	201 915,8	11 400,3	21 825,4	168 690,1	147 220,6	12 799,3	17 943,0	116 478,3
Tikinti								
Construction	89 077,8	2 200,5	15 284,8	71 592,5	124 317,4	7 837,6	13 841,3	102 638,5
Ticarət; nəqliyyat vasitələrinin təmiri								
Trade; repair of transport means	110 028,0	53 857,1	6 317,8	49 853,1	137 292,9	83 090,0	9 225,1	44 977,8
Nəqliyyat və anbar təsərrüfatı								
Transportation and storage	26 317,0	4 024,2	2 964,3	19 328,5	24 406,4	3 802,3	1 346,8	19 257,3
Turistlərin yerləşdirilməsi və ictimai işə								
Accommodation and food service activities	10 329,8	8 720,4	1 227,5	381,9	6 243,7	5 856,3	258,4	129,0
Informasiya və rabitə								
Information and communication	15 304,0	6 131,6	1 467,9	7 704,5	15 771,7	3 998,7	2 635,3	9 137,7



	2019				2020			
	Cəmi Total	o cümlədən of which			Cəmi Total	o cümlədən of which		
		Mikro Micro	Kiçik Small	Orta Medium		Mikro Micro	Kiçik Small	Orta Medium
Daşınmaz əmlakla əlaqədar əməliyyatlar Real estate activities	407,3	407,3	-	-	436,9	432,4	4,5	-
Təhsil Education	21 056,7	13 847,0	779,7	6 430,0	17 525,6	8 739,0	1 017,0	7 769,6
Əhaliyə səhiyyə və sosial xidmətlərin göstərilməsi Human health and sosial work	3 460,6	2 950,4	510,2	-	6 773,3	6 280,5	492,8	-
Digər sahələrdə xidmətlərin göstərilməsi Provision of services in other areas	17 865,6	8 401,9	5 937,8	3 525,9	26 105,7	17 390,6	4 132,8	4 582,3
Xızı rayonu Khyzy district	17 791,9	7 508,4	3 279,0	7 004,5	15 628,3	5 323,5	4 567,2	5 737,6
Kənd təsərrüfatı, meşə təsərrüfatı və balıqçılıq Agriculture, forestry and fishing	1 718,9	121,9	436,8	1 160,2	2 180,4	136,6	1 385,1	658,7
Sənaye Industry	7 861,7	869,2	2 240,1	4 752,4	8 390,4	1 315,2	2 606,9	4 468,3
Tikinti Construction	1 091,9	-	-	1 091,9	610,6	-	-	610,6
Ticarət; nəqliyyat vasitələrinin təmiri Trade; repair of transport means	1 505,2	1 459,0	46,2	-	1 230,1	1 120,4	109,7	-
Nəqliyyat və anbar təsərrüfatı Transportation and storage	785,0	752,2	32,8	-	395,6	357,4	38,2	-
Turistlərin yerləşdirilməsi və ictimai iaşə Accommodation and food service activities	3 766,7	3 456,2	310,5	-	1 847,5	1 655,9	191,6	-
Informasiya və rabitə Information and communication	222,1	9,5	212,6	-	235,7	-	235,7	-
Təhsil Education	95,4	95,4	-	-	42,0	42,0	-	-
Əhaliyə səhiyyə və sosial xidmətlərin göstərilməsi Human health and sosial work	129,8	129,8	-	-	2,7	2,7	-	-
Digər sahələrdə xidmətlərin göstərilməsi Provision of services in other areas	615,2	615,2	-	-	693,3	693,3	-	-
Dağlıq Şirvan iqtisadi rayonu-cəmi Daghlig-Shirvan economic region-total	229 878,0	129 964,9	29 743,1	70 170,0	234 914,9	117 991,0	27 044,5	89 879,4
Kənd təsərrüfatı, meşə təsərrüfatı və balıqçılıq Agriculture, forestry and fishing	6 680,4	4 220,2	1 150,2	1 310,0	7 550,4	4 394,3	885,7	2 270,4
Sənaye Industry	31 607,0	5 496,7	10 705,2	15 405,1	36 822,2	5 584,0	10 513,7	20 724,5
Tikinti Construction	49 527,3	1 450,6	10 474,5	37 602,2	55 594,4	2 916,7	7 098,7	45 579,0
Ticarət; nəqliyyat vasitələrinin təmiri Trade; repair of transport means	73 074,7	65 926,7	3 572,5	3 575,5	86 914,3	75 215,3	6 168,0	5 531,0
Nəqliyyat və anbar təsərrüfatı Transportation and storage	14 324,5	13 252,3	601,1	471,1	7 880,3	6 787,6	623,3	469,4
Turistlərin yerləşdirilməsi və ictimai iaşə Accommodation and food service activities	24 381,3	20 352,7	717,7	3 310,9	13 363,8	11 608,0	249,7	1 506,1
Informasiya və rabitə Information and communication	5 798,6	2 852,9	288,2	2 657,5	3 927,2	604,5	362,9	2 959,8
Daşınmaz əmlakla əlaqədar əməliyyatlar Real estate activities	700,5	457,3	243,2	-	603,9	378,9	225,0	-
Təhsil Education	8 646,6	8 535,5	111,1	-	3 481,0	3 436,7	44,3	-
Əhaliyə səhiyyə və sosial xidmətlərin göstərilməsi Human health and sosial work	2 352,0	2 352,0	-	-	2 129,1	2 124,4	4,7	-
Digər sahələrdə xidmətlərin göstərilməsi Provision of services in other areas	12 785,1	5 068,0	1 879,4	5 837,7	16 648,3	4 940,6	868,5	10 839,2
Ağsu rayonu Aghsu district	47 812,0	26 508,6	7 493,9	13 809,5	56 252,8	20 928,6	10 391,1	24 933,1
Kənd təsərrüfatı, meşə təsərrüfatı və balıqçılıq Agriculture, forestry and fishing	1 529,4	33,8	1 011,4	484,2	2 834,9	592,3	740,0	1 502,6

	2019				2020			
	Cəmi Total	o cümlədən of which			Cəmi Total	o cümlədən of which		
		Mikro Micro	Kiçik Small	Orta Medium		Mikro Micro	Kiçik Small	Orta Medium
Sənaye								
Industry	6 898,1	1 212,2	3 222,6	2 463,3	8 326,6	1 296,6	4 398,2	2 631,8
Tikinti								
Construction	12 612,5	554,1	2 492,7	9 565,7	24 377,8	1 093,1	4 263,6	19 021,1
Ticarət; nəqliyyat vasitələrinin təmiri								
Trade; repair of transport means	11 511,7	10 313,1	374,5	824,1	12 802,1	10 917,2	668,0	1 216,9
Nəqliyyat və anbar təsərrüfatı								
Transportation and storage	3 965,1	3 776,7	188,4	-	2 124,7	1 945,4	179,3	-
Turistlərin yerləşdirilməsi və ictimai iaşə								
Accommodation and food service activities	4 708,0	4 708,0	-	-	2 685,4	2 685,4	-	-
İnformasiya və rabitə								
Information and communication	1 198,7	726,5	-	472,2	614,3	53,6	-	560,7
Dəşinməz əmlakla əlaqədar əməliyyatlar								
Real estate activities	228,4	225,0	3,4	-	93,8	89,1	4,7	-
Təhsil								
Education	2 527,1	2 527,1	-	-	728,8	728,8	-	-
Əhaliyə səhiyyə və sosial xidmətlərin göstərilməsi								
Human health and social work	981,7	981,7	-	-	331,3	331,3	-	-
Digər sahələrdə xidmətlərin göstərilməsi								
Provision of services in other areas	1 651,3	1 450,4	200,9	-	1 333,1	1 195,8	137,3	-
İsmayilli rayonu								
İsmayilli district	76 828,2	36 196,0	9 075,3	31 556,9	74 250,4	33 248,4	9 292,0	31 710,0
Kənd təsərrüfatı, meşə təsərrüfatı və baliqçılıq								
Agriculture, forestry and fishing	1 863,4	1 037,6	-	825,8	1 775,4	1 007,6	-	767,8
Sənaye								
Industry	12 645,8	1 937,6	5 020,3	5 687,9	13 508,0	1 749,4	5 307,5	6 451,1
Tikinti								
Construction	25 496,5	469,3	3 105,6	21 921,6	23 639,8	484,4	1 975,9	21 179,5
Ticarət; nəqliyyat vasitələrinin təmiri								
Trade; repair of transport means	20 956,2	19 801,1	634,6	520,5	24 956,8	22 379,0	1 956,1	621,7
Nəqliyyat və anbar təsərrüfatı								
Transportation and storage	3 412,0	3 175,5	-	236,5	1 833,3	1 599,0	-	234,3
Turistlərin yerləşdirilməsi və ictimai iaşə								
Accommodation and food service activities	3 685,6	3 685,6	-	-	2 387,3	2 387,3	-	-
İnformasiya və rabitə								
Information and communication	1 913,0	840,8	-	1 072,2	1 425,5	225,5	-	1 200,0
Dəşinməz əmlakla əlaqədar əməliyyatlar								
Real estate activities	125,2	72,6	52,6	-	257,3	204,8	52,5	-
Təhsil								
Education	3 386,9	3 386,9	-	-	643,2	643,2	-	-
Əhaliyə səhiyyə və sosial xidmətlərin göstərilməsi								
Human health and social work	655,2	655,2	-	-	779,8	779,8	-	-
Digər sahələrdə xidmətlərin göstərilməsi								
Provision of services in other areas	2 688,4	1 133,8	262,2	1 292,4	3 044,0	1 788,4	-	1 255,6
Qobustan rayonu								
Gobustan district	37 352,8	18 161,0	6 477,8	12 714,0	44 727,3	24 058,4	2 975,0	17 693,9
Kənd təsərrüfatı, meşə təsərrüfatı və baliqçılıq								
Agriculture, forestry and fishing	1 885,6	1 746,8	138,8	-	1 482,4	1 336,7	145,7	-
Sənaye								
Industry	1 901,6	252,7	596,1	1 052,8	1 598,5	313,0	674,3	611,2
Tikinti								
Construction	11 172,2	181,1	4 876,2	6 114,9	7 248,3	1 085,9	859,2	5 303,2
Ticarət; nəqliyyat vasitələrinin təmiri								
Trade; repair of transport means	12 263,7	10 762,6	500,1	1 001,0	20 839,2	17 786,1	857,2	2 195,9
Nəqliyyat və anbar təsərrüfatı								
Transportation and storage	2 085,9	2 007,5	78,4	-	1 123,4	1 047,7	75,7	-
Turistlərin yerləşdirilməsi və ictimai iaşə								
Accommodation and food service activities	1 622,4	1 622,4	-	-	1 060,0	1 060,0	-	-
İnformasiya və rabitə								
Information and communication	571,3	283,1	288,2	-	430,1	67,2	362,9	-

	2019				2020			
	Cəmi Total	o cümlədən of which			Cəmi Total	o cümlədən of which		
		Mikro Micro	Kiçik Small	Orta Medium		Mikro Micro	Kiçik Small	Orta Medium
Daşınmaz əmlakla əlaqədar əməliyyatlar Real estate activities	55,1	55,1	-	-	0,2	0,2	-	-
Təhsil Education	681,2	681,2	-	-	1 085,4	1 085,4	-	-
Əhaliyə səhiyyə və sosial xidmətlərin göstərilməsi Human health and social work	65,1	65,1	-	-	-	-	-	-
Digər sahələrdə xidmətlərin göstərilməsi Provision of services in other areas	5 048,7	503,4	-	4 545,3	9 859,8	276,2	-	9 583,6
Şamaxı rayonu Shamakhy district	67 885,0	49 099,3	6 696,1	12 089,6	59 684,4	39 755,6	4 386,4	15 542,4
Kənd təsərrüfatı, meşə təsərrüfatı və balıqçılıq Agriculture, forestry and fishing	1 402,0	1 402,0	-	-	1 457,7	1 457,7	-	-
Sənaye Industry	10 161,5	2 094,2	1 866,2	6 201,1	13 389,1	2 225,0	133,7	11 030,4
Tikinti Construction	246,1	246,1	-	-	328,5	253,3	-	75,2
Ticarət; nəqliyyat vasitələrinin təmiri Trade; repair of transport means	28 343,1	25 049,9	2 063,3	1 229,9	28 316,2	24 133,0	2 686,7	1 496,5
Nəqliyyat və anbar təsərrüfatı Transportation and storage	4 861,5	4 292,6	334,3	234,6	2 798,9	2 195,5	368,3	235,1
Turistlərin yerləşdirilməsi və ictimai iadə Accommodation and food service activities	14 365,3	10 336,7	717,7	3 310,9	7 231,1	5 475,3	249,7	1 506,1
İnformasiya və rabitə Information and communication	2 115,6	1 002,5	-	1 113,1	1 457,3	258,2	-	1 199,1
Daşınmaz əmlakla əlaqədar əməliyyatlar Real estate activities	291,8	104,6	187,2	-	252,6	84,8	167,8	-
Təhsil Education	2 051,4	1 940,3	111,1	-	1 023,6	979,3	44,3	-
Əhaliyə səhiyyə və sosial xidmətlərin göstərilməsi Human health and social work	650,0	650,0	-	-	1 018,0	1 013,3	4,7	-
Digər sahələrdə xidmətlərin göstərilməsi Provision of services in other areas	3 396,7	1 980,4	1 416,3	-	2 411,4	1 680,2	731,2	-
Gəncə-Daşkəsən iqtisadi rayonu-cəmi Ganja-Dashkesen economic region-total	545 732,6	332 831,1	44 940,4	167 961,1	597 226,4	299 526,1	49 612,7	248 087,6
Kənd təsərrüfatı, meşə təsərrüfatı və balıqçılıq Agriculture, forestry and fishing	33 883,5	16 117,0	5 945,0	11 821,5	49 711,6	20 501,9	11 082,3	18 127,4
Sənaye Industry	106 085,4	10 615,6	19 626,5	75 843,3	118 784,5	9 205,1	19 031,1	90 548,3
Tikinti Construction	32 895,7	1 220,9	8 043,9	23 630,9	107 313,1	4 705,8	3 757,7	98 849,6
Ticarət; nəqliyyat vasitələrinin təmiri Trade; repair of transport means	160 730,1	142 209,3	4 221,0	14 299,8	186 275,7	161 879,5	8 351,5	16 044,7
Nəqliyyat və anbar təsərrüfatı Transportation and storage	57 069,9	39 555,5	1 409,6	16 104,8	27 220,8	21 261,5	1 082,1	4 877,2
Turistlərin yerləşdirilməsi və ictimai iadə Accommodation and food service activities	47 001,0	41 304,1	433,7	5 263,2	23 531,6	22 811,5	327,8	392,3
İnformasiya və rabitə Information and communication	14 268,8	10 617,8	477,6	3 173,4	5 563,2	1 697,5	496,1	3 369,6
Daşınmaz əmlakla əlaqədar əməliyyatlar Real estate activities	1 735,8	399,4	-	1 336,4	4 267,5	1 897,6	-	2 369,9
Təhsil Education	37 398,6	37 284,6	114,0	-	27 320,5	27 267,7	52,8	-
Əhaliyə səhiyyə və sosial xidmətlərin göstərilməsi Human health and social work	30 597,6	11 195,5	2 914,3	16 487,8	20 827,3	14 961,3	960,7	4 905,3
Digər sahələrdə xidmətlərin göstərilməsi Provision of services in other areas	24 066,2	22 311,4	1 754,8	-	26 410,6	13 336,7	4 470,6	8 603,3
Gəncə şəhəri Ganja city	320 782,2	221 256,0	21 233,2	78 293,0	319 246,1	205 668,4	16 478,8	97 098,9

	2019				2020			
	Cəmi Total	o cümlədən of which			Cəmi Total	o cümlədən of which		
		Mikro Micro	Kiçik Small	Orta Medium		Mikro Micro	Kiçik Small	Orta Medium
Kənd təsərrüfatı, meşə təsərrüfatı və balıqçılıq Agriculture, forestry and fishing	325,2	160,8	-	164,4	207,7	35,2	-	172,5
Sənaye Industry	57 545,1	7 383,9	8 077,3	42 083,9	59 539,0	6 312,3	8 341,5	44 885,2
Tikinti Construction	16 329,9	1 017,1	7 628,1	7 684,7	37 762,7	3 048,1	1 831,6	32 883,0
Ticarət; nəqliyyat vasitələrinin təmiri Trade; repair of transport means	106 636,8	95 468,9	2 044,1	9 123,8	129 408,4	115 160,9	3 316,6	10 930,9
Nəqliyyat və anbar təsərrüfatı Transportation and storage	40 927,4	24 296,3	1 022,3	15 608,8	18 354,4	13 240,8	746,1	4 367,5
Turistlərin yerləşdirilməsi və ictimai iadə Accommodation and food service activities	30 354,0	29 920,3	433,7	-	17 413,6	17 085,8	327,8	-
İnformasiya və rabitə Information and communication	8 579,5	8 492,1	-	87,4	1 185,1	1 152,3	-	32,8
Daşınmaz əmlakla əlaqədar əməliyyatlar Real estate activities	1 542,4	206,0	-	1 336,4	4 185,7	1 815,8	-	2 369,9
Təhsil Education	28 156,2	28 042,2	114,0	-	24 177,7	24 124,9	52,8	-
Əhaliyə səhiyyə və sosial xidmətlərin göstərilməsi Human health and social work	10 992,4	8 481,9	306,9	2 203,6	15 691,1	13 812,7	421,3	1 457,1
Digər sahələrdə xidmətlərin göstərilməsi Provision of services in other areas	19 393,3	17 786,5	1 606,8	-	11 320,7	9 879,6	1 441,1	-
Naftalan şəhəri Naftalan city	33 551,8	6 847,4	4 536,3	22 168,1	18 219,4	5 131,8	6 814,3	6 273,3
Sənaye Industry	2 483,9	64,1	1 508,8	911,0	3 583,4	72,2	2 491,6	1 019,6
Tikinti Construction	1 709,7	-	-	1 709,7	1 647,1	-	233,9	1 413,2
Ticarət; nəqliyyat vasitələrinin təmiri Trade; repair of transport means	4 387,2	4 302,5	84,7	-	4 232,1	4 002,4	229,7	-
Nəqliyyat və anbar təsərrüfatı Transportation and storage	322,3	293,5	28,8	-	178,4	148,7	29,7	-
Turistlərin yerləşdirilməsi və ictimai iadə Accommodation and food service activities	6 043,7	780,5	-	5 263,2	433,5	41,2	-	392,3
İnformasiya və rabitə Information and communication	283,5	36,9	246,6	-	502,4	237,8	264,6	-
Daşınmaz əmlakla əlaqədar əməliyyatlar Real estate activities	59,7	59,7	-	-	24,8	24,8	-	-
Təhsil Education	404,1	404,1	-	-	141,6	141,6	-	-
Əhaliyə səhiyyə və sosial xidmətlərin göstərilməsi Human health and social work	17 457,9	566,3	2 607,4	14 284,2	4 187,9	200,3	539,4	3 448,2
Digər sahələrdə xidmətlərin göstərilməsi Provision of services in other areas	399,8	339,8	60,0	-	3 288,2	262,8	3 025,4	-
Daşkəsən rayonu Dashkesen district	13 985,3	10 547,4	1 480,8	1 957,1	10 067,1	5 824,0	2 508,6	1 734,5
Kənd təsərrüfatı, meşə təsərrüfatı və balıqçılıq Agriculture, forestry and fishing	905,1	777,4	127,7	-	795,7	675,9	119,8	-
Sənaye Industry	1 470,1	52,5	732,7	684,9	2 190,5	181,6	1 317,3	691,6
Tikinti Construction	1 289,4	17,2	-	1 272,2	1 071,5	28,6	-	1 042,9
Ticarət; nəqliyyat vasitələrinin təmiri Trade; repair of transport means	3 871,3	3 594,2	277,1	-	3 259,6	2 483,5	776,1	-
Nəqliyyat və anbar təsərrüfatı Transportation and storage	3 275,7	3 212,4	63,3	-	1 819,3	1 755,4	63,9	-
Turistlərin yerləşdirilməsi və ictimai iadə Accommodation and food service activities	559,4	559,4	-	-	274,9	274,9	-	-
İnformasiya və rabitə Information and communication	535,8	304,8	231,0	-	241,3	9,8	231,5	-

ardı...

continued...

	2019				2020			
	Cəmi Total	o cümlədən of which			Cəmi Total	o cümlədən of which		
		Mikro Micro	Kiçik Small	Orta Medium		Mikro Micro	Kiçik Small	Orta Medium
Daşınmaz əmlakla əlaqədar əməliyyatlar Real estate activities	2,6	2,6	-	-	1,5	1,5	-	-
Təhsil Education	1 377,0	1 377,0	-	-	79,4	79,4	-	-
Əhaliyə səhiyyə və sosial xidmətlərin göstərilməsi Human health and sosial work	128,8	128,8	-	-	-	-	-	-
Digər sahələrdə xidmətlərin göstərilməsi Provision of services in other areas	570,1	521,1	49,0	-	333,4	333,4	-	-
Goranboy rayonu Goranboy district	60 849,6	34 578,3	4 182,2	22 089,1	64 928,4	29 792,5	11 623,8	23 512,1
Kənd təsərrüfatı, meşə təsərrüfatı və balıqçılıq Agriculture, forestry and fishing	1 440,0	902,0	535,4	2,6	7 612,7	1 411,2	5 477,7	723,8
Sənaye Industry	14 933,3	624,4	2 811,5	11 497,4	18 704,6	410,0	2 427,4	15 867,2
Tikinti Construction	5 168,1	82,5	-	5 085,6	3 418,4	505,0	1 463,9	1 449,5
Ticarət; nəqliyyat vasitələrinin təmiri Trade; repair of transport means	24 260,9	19 602,3	835,3	3 823,3	26 331,9	20 341,1	2 254,8	3 736,0
Nəqliyyat və anbar təsərrüfatı Transportation and storage	4 330,0	4 016,3	-	313,7	2 349,9	2 044,0	-	305,9
Turistlərin yerləşdirilməsi və ictimai iaşə Accommodation and food service activities	3 682,9	3 682,9	-	-	2 178,9	2 178,9	-	-
Informasiya və rabitə Information and communication	2 171,4	804,9	-	1 366,5	1 481,7	52,0	-	1 429,7
Daşınmaz əmlakla əlaqədar əməliyyatlar Real estate activities	47,5	47,5	-	-	10,4	10,4	-	-
Təhsil Education	2 674,4	2 674,4	-	-	1 653,6	1 653,6	-	-
Əhaliyə səhiyyə və sosial xidmətlərin göstərilməsi Human health and sosial work	882,9	882,9	-	-	435,8	435,8	-	-
Digər sahələrdə xidmətlərin göstərilməsi Provision of services in other areas	1 258,2	1 258,2	-	-	750,5	750,5	-	-
Göygöl rayonu Goygol district	66 505,8	35 531,3	6 675,0	24 299,5	87 946,9	37 167,3	5 764,0	45 015,6
Kənd təsərrüfatı, meşə təsərrüfatı və balıqçılıq Agriculture, forestry and fishing	7 204,4	6 532,1	48,9	623,4	17 314,0	14 323,4	92,5	2 898,1
Sənaye Industry	23 365,2	2 046,2	5 825,8	15 493,2	25 704,3	1 661,9	4 385,5	19 656,9
Tikinti Construction	6 016,1	74,4	-	5 941,7	21 031,4	920,6	-	20 110,8
Ticarət; nəqliyyat vasitələrinin təmiri Trade; repair of transport means	15 534,6	13 653,9	528,0	1 352,7	16 169,0	13 736,9	1 054,3	1 377,8
Nəqliyyat və anbar təsərrüfatı Transportation and storage	5 008,1	4 774,8	233,3	-	2 739,4	2 511,8	227,6	-
Turistlərin yerləşdirilməsi və ictimai iaşə Accommodation and food service activities	2 735,7	2 735,7	-	-	1 530,3	1 530,3	-	-
Informasiya və rabitə Information and communication	1 480,3	591,8	-	888,5	1 163,9	191,9	-	972,0
Daşınmaz əmlakla əlaqədar əməliyyatlar Real estate activities	80,9	80,9	-	-	45,1	45,1	-	-
Təhsil Education	3 148,5	3 148,5	-	-	1 065,8	1 065,8	-	-
Əhaliyə səhiyyə və sosial xidmətlərin göstərilməsi Human health and sosial work	683,3	683,3	-	-	403,2	403,2	-	-
Digər sahələrdə xidmətlərin göstərilməsi Provision of services in other areas	1 248,7	1 209,7	39,0	-	780,5	776,4	4,1	-
Samux rayonu Samukh district	50 057,9	24 070,7	6 832,9	19 154,3	96 818,6	15 942,2	6 423,2	74 453,2

	2019				2020			
	Cəmi Total	o cümlədən of which			Cəmi Total	o cümlədən of which		
		Mikro Micro	Kiçik Small	Orta Medium		Mikro Micro	Kiçik Small	Orta Medium
Kənd təsərrüfatı, meşə təsərrüfatı və balıqçılıq Agriculture, forestry and fishing	24 008,8	7 744,7	5 233,0	11 031,1	23 781,5	4 056,2	5 392,3	14 333,0
Sənaye Industry	6 287,8	444,5	670,4	5 172,9	9 062,7	567,1	67,8	8 427,8
Tikinti Construction	2 382,5	29,7	415,8	1 937,0	42 382,0	203,5	228,3	41 950,2
Ticarət; nəqliyyat vasitələrinin təmiri Trade; repair of transport means	6 039,3	5 587,5	451,8	-	6 874,7	6 154,7	720,0	-
Nəqliyyat və anbar təsərrüfatı Transportation and storage	3 206,4	2 962,2	61,9	182,3	1 779,4	1 560,8	14,8	203,8
Turistlərin yerləşdirilməsi və ictimai işə Accommodation and food service activities	3 625,3	3 625,3	0,0	-	1 700,4	1 700,4	-	-
Informasiya və rabitə Information and communication	1 218,3	387,3	-	831,0	988,8	53,7	-	935,1
Daşınmaz əmlakla əlaqədar əməliyyatlar Real estate activities	2,7	2,7	-	-	-	-	-	-
Təhsil Education	1 638,4	1 638,4	-	-	202,4	202,4	-	-
Əhaliyə səhiyyə və sosial xidmətlərin göstərilməsi Human health and social work	452,3	452,3	-	-	109,4	109,4	-	-
Digər sahələrdə xidmətlərin göstərilməsi Provision of services in other areas	1 196,1	1 196,1	-	-	9 937,3	1 334,0	-	8 603,3
Qarabağ iqtisadi rayonu-cəmi Karabakh economic region-total	418 828,8	198 959,9	42 639,4	177 229,5	362070,3	178113,8	47 899,8	136 056,7
Kənd təsərrüfatı, meşə təsərrüfatı və balıqçılıq Agriculture, forestry and fishing	30 402,7	5 439,8	10 470,2	14 492,7	29 830,1	5 909,1	11 309,3	12 611,7
Sənaye Industry	95 089,3	5 903,3	6 819,2	82 366,8	86 524,7	8 817,3	8 223,9	69 483,5
Tikinti Construction	87 169,6	2 780,8	12 355,3	72 033,5	66 658,2	8 597,7	13 617,1	44 443,4
Ticarət; nəqliyyat vasitələrinin təmiri Trade; repair of transport means	128 523,0	119 044,7	5 223,1	4 255,2	127 564,9	112 553,6	9 780,5	5 230,8
Nəqliyyat və anbar təsərrüfatı Transportation and storage	20 253,1	17 389,2	1 822,5	1 041,4	10 058,4	7 465,8	1 627,3	965,3
Turistlərin yerləşdirilməsi və ictimai işə Accommodation and food service activities	24 717,2	24 503,0	214,2	-	16 598,1	16 525,0	73,1	-
Informasiya və rabitə Information and communication	5 984,7	2 268,0	676,8	3 039,9	5 239,8	1 102,2	815,6	3 322,0
Daşınmaz əmlakla əlaqədar əməliyyatlar Real estate activities	2 480,3	1 624,1	856,2	-	1 025,4	342,2	683,2	-
Təhsil Education	8 833,1	8 833,1	-	-	5 231,0	5 231,0	-	-
Əhaliyə səhiyyə və sosial xidmətlərin göstərilməsi Human health and social work	5 099,3	4 941,7	157,6	-	3 482,2	3 316,6	165,6	-
Digər sahələrdə xidmətlərin göstərilməsi Provision of services in other areas	10 276,5	6 232,2	4 044,3	-	12 885,2	11 281,0	1 604,2	-
Xankəndi şəhəri Khankendi city	-	-	-	-	-	-	-	-
Digər sahələrdə xidmətlərin göstərilməsi Provision of services in other areas	-	-	-	-	-	-	-	-
Ağcabədi rayonu Ağjabedi district	115 781,7	68 367,5	3 774,7	43 639,5	92 314,8	53 875,7	7 101,9	31 337,2
Kənd təsərrüfatı, meşə təsərrüfatı və balıqçılıq Agriculture, forestry and fishing	199,7	166,0	17,9	15,8	4 130,1	91,0	3 995,5	43,6
Sənaye Industry	40 666,4	1 387,9	498,0	38 780,5	30 334,7	1 612,7	974,4	27 747,6
Tikinti Construction	5 506,4	292,6	1 761,4	3 452,4	3 001,1	924,7	-	2 076,4
Ticarət; nəqliyyat vasitələrinin təmiri Trade; repair of transport means	49 876,8	48 887,4	989,4	-	42 020,7	40 285,5	1 735,2	0,0

	2019				2020			
	Cəmi Total	o cümlədən of which			Cəmi Total	o cümlədən of which		
		Mikro Micro	Kiçik Small	Orta Medium		Mikro Micro	Kiçik Small	Orta Medium
Nəqliyyat və anbar təsərrüfatı Transportation and storage	6 114,3	5 705,4	-	408,9	3 250,3	2 871,8	-	378,5
Turistlərin yerləşdirilməsi və ictimai iadə Accommodation and food service activities	7 159,0	7 123,2	35,8	-	5 665,7	5 594,8	70,9	-
İnformasiya və rabitə Information and communication	1 227,0	245,1	-	981,9	1 153,1	62,0	-	1 091,1
Daşınmaz əmlakla əlaqədar əməliyyatlar Real estate activities	564,5	385,9	178,6	-	118,5	-	118,5	-
Təhsil Education	2 244,8	2 244,8	-	-	1 246,1	1 246,1	-	-
Əhaliyə səhiyyə və sosial xidmətlərin göstərilməsi Human health and sosial work	343,0	343,0	-	-	136,3	136,3	-	-
Digər sahələrdə xidmətlərin göstərilməsi Provision of services in other areas	1 879,8	1 586,2	293,6	-	1 258,2	1 050,8	207,4	-
Ağdam rayonu Aghdam district	33 829,3	11 872,3	7 354,8	14 602,2	41 925,9	21 474,8	7 174,5	13 276,6
Kənd təsərrüfatı, meşə təsərrüfatı və balıqçılıq Agriculture, forestry and fishing	2 111,0	404,2	1 588,9	117,9	1 851,1	157,5	1 480,4	213,2
Sənaye Industry	13 720,5	415,2	-	13 305,3	12 761,1	468,5	-	12 292,6
Tikinti Construction	6 639,9	1 055,3	4 405,6	1 179,0	8 423,1	4 351,2	3 301,1	770,8
Ticarət; nəqliyyat vasitələrinin təmiri Trade; repair of transport means	6 708,3	6 264,7	443,6	-	15 394,1	14 250,3	1 143,8	-
Nəqliyyat və anbar təsərrüfatı Transportation and storage	1 379,0	1 195,0	184,0	-	295,4	-	295,4	-
Turistlərin yerləşdirilməsi və ictimai iadə Accommodation and food service activities	133,9	133,9	-	-	32,8	32,8	-	-
İnformasiya və rabitə Information and communication	638,4	199,1	439,3	-	724,6	164,5	560,1	-
Daşınmaz əmlakla əlaqədar əməliyyatlar Real estate activities	120,0	120,0	-	-	-	-	-	-
Təhsil Education	1 120,5	1 120,5	-	-	908,7	908,7	-	-
Əhaliyə səhiyyə və sosial xidmətlərin göstərilməsi Human health and sosial work	478,5	478,5	-	-	645,2	645,2	-	-
Digər sahələrdə xidmətlərin göstərilməsi Provision of services in other areas	779,3	485,9	293,4	-	889,8	496,1	393,7	-
Bərdə rayonu Barda district	114 370,7	70 443,1	16 144,0	27 783,6	108 910,8	65 567,6	15 444,7	27 898,5
Kənd təsərrüfatı, meşə təsərrüfatı və balıqçılıq Agriculture, forestry and fishing	5 752,7	1 232,3	4 520,4	-	4 116,6	1 448,1	2 668,5	-
Sənaye Industry	15 447,6	1 212,3	2 112,2	12 123,1	19 313,0	5 020,9	2 116,2	12 175,9
Tikinti Construction	17 127,8	1 003,0	3 844,0	12 280,8	19 569,3	2 467,2	5 655,0	11 447,1
Ticarət; nəqliyyat vasitələrinin təmiri Trade; repair of transport means	42 256,3	39 206,8	1 472,7	1 576,8	42 615,3	36 927,3	3 343,8	2 344,2
Nəqliyyat və anbar təsərrüfatı Transportation and storage	7 375,5	6 885,6	65,6	424,3	3 743,7	3 323,9	17,0	402,8
Turistlərin yerləşdirilməsi və ictimai iadə Accommodation and food service activities	12 680,2	12 680,2	-	-	8 884,3	8 884,3	-	-
İnformasiya və rabitə Information and communication	2 575,0	1 196,4	-	1 378,6	2 132,8	604,3	-	1 528,5
Daşınmaz əmlakla əlaqədar əməliyyatlar Real estate activities	637,0	122,8	514,2	-	746,4	264,2	482,2	-
Təhsil Education	1 930,4	1 930,4	-	-	1 590,8	1 590,8	-	-
Əhaliyə səhiyyə və sosial xidmətlərin göstərilməsi Human health and sosial work	2 557,2	2 399,6	157,6	-	1 969,4	1 810,5	158,9	-

	2019				2020			
	Cəmi Total	o cümlədən of which			Cəmi Total	o cümlədən of which		
		Mikro Micro	Kiçik Small	Orta Medium		Mikro Micro	Kiçik Small	Orta Medium
Digər sahələrdə xidmətlərin göstərilməsi								
Provision of services in other areas	6 031,0	2 573,7	3 457,3	-	4 229,2	3 226,1	1 003,1	-
Füzuli rayonu								
Fizuli district	69 422,0	16 530,2	8 779,5	44 112,3	58 423,5	17 841,7	9 502,2	31 079,6
Kənd təsərrüfatı, meşə təsərrüfatı və balıqçılıq								
Agriculture, forestry and fishing	18 070,0	1 965,8	2 304,2	13 800,0	15 053,0	2 146,4	1 654,3	11 252,3
Sənaye								
Industry	17 552,7	600,5	3 518,1	13 434,1	17 058,6	351,0	4 165,0	12 542,6
Tikinti								
Construction	16 738,0	154,9	679,5	15 903,6	7 166,9	404,4	1 367,9	5 394,6
Ticarət; nəqliyyat vasitələrinin təmiri								
Trade; repair of transport means	12 837,8	10 188,0	1 675,2	974,6	15 231,0	11 458,1	1 882,8	1 890,1
Nəqliyyat və anbar təsərrüfatı								
Transportation and storage	1 349,7	1 163,1	186,6	-	313,0	145,2	167,8	-
Turistlərin yerləşdirilməsi və ictimai iadə								
Accommodation and food service activities	207,7	29,3	178,4	-	18,1	15,9	2,2	-
Informasiya və rabitə								
Information and communication	356,9	119,4	237,5	-	432,3	176,8	255,5	-
Daşınmaz əmlakla əlaqədar əməliyyatlar								
Real estate activities	147,6	147,6	-	-	36,0	36,0	-	-
Təhsil								
Education	1 024,3	1 024,3	-	-	584,6	584,6	-	-
Əhaliyə səhiyyə və sosial xidmətlərin göstərilməsi								
Human health and sosial work	515,0	515,0	-	-	668,0	661,3	6,7	-
Digər sahələrdə xidmətlərin göstərilməsi								
Provision of services in other areas	622,3	622,3	-	-	1 862,0	1 862,0	-	-
Xocalı rayonu								
Xhojaly district	...	-	-	...	...	...	-	...
Tikinti								
Construction	...	-	-	...	...	-	-	...
Əhaliyə səhiyyə və sosial xidmətlərin göstərilməsi								
Human health and sosial work	-	-	-	-	...	...	-	-
Digər sahələrdə xidmətlərin göstərilməsi								
Provision of services in other areas	-	-	-	-	...	...	-	-
Xocavənd rayonu								
Xhojavend district	...	96,1	1 515,0	...	1 786,3	125,7	1 660,6	-
Sənaye								
Industry	...	-	467,5	...	647,7	-	647,7	-
Tikinti								
Construction	9,0	9,0	-	-	-	-	-	-
Ticarət; nəqliyyat vasitələrinin təmiri								
Trade; repair of transport means	...	64,6	275,5	...	585,0	72,1	512,9	-
Nəqliyyat və anbar təsərrüfatı								
Transportation and storage	794,5	22,5	772,0	-	519,8	19,8	500,0	-
Digər sahələrdə xidmətlərin göstərilməsi								
Provision of services in other areas	-	-	-	-	33,8	33,8	-	-
Şuşa rayonu								
Shusha district	...	117,9	...	-	1 482,6	480,0	1 002,6	-
Tikinti								
Construction	...	-	...	-	355,5	-	355,5	-
Ticarət; nəqliyyat vasitələrinin təmiri								
Trade; repair of transport means	13,0	13,0	-	-	296,6	296,6	-	-
Nəqliyyat və anbar təsərrüfatı								
Transportation and storage	...	-	...	-	647,1	-	647,1	-
Digər sahələrdə xidmətlərin göstərilməsi								
Provision of services in other areas	104,9	104,9	-	-	183,4	183,4	-	-
Tərtər rayonu								
Tertər district	52 566,8	31 532,8	4 307,7	16 726,3	34 121,9	18 699,7	6 013,3	9 408,9
Kənd təsərrüfatı, meşə təsərrüfatı və balıqçılıq								
Agriculture, forestry and fishing	4 269,3	1 671,5	2 038,8	559,0	4 679,3	2 066,1	1 510,6	1 102,6



	2019				2020			
	Cami Total	o cümlədən of which			Cami Total	o cümlədən of which		
		Mikro Micro	Kiçik Small	Orta Medium		Mikro Micro	Kiçik Small	Orta Medium
Sənaye								
Industry	7 104,2	2 287,4	223,4	4 593,4	6 409,6	1 364,2	320,6	4 724,8
Tikinti								
Construction	11 406,0	266,0	1 515,4	9 624,6	5 086,4	450,2	2 937,6	1 698,6
Ticarət; nəqliyyat vasitələrinin təmiri								
Trade; repair of transport means	15 848,6	14 420,2	366,7	1 061,7	11 422,2	9 263,7	1 162,0	996,5
Nəqliyyat və anbar təsərrüfatı								
Transportation and storage	2 625,8	2 417,6	-	208,2	1 289,1	1 105,1	-	184,0
Turistlərin yerləşdirilməsi və ictimai işə								
Accommodation and food service activities	4 536,4	4 536,4	-	-	1 997,2	1 997,2	-	-
Informasiya və rabitə								
Information and communication	1 187,4	508,0	-	679,4	797,0	94,6	-	702,4
Daşınmaz əmlakla əlaqədar əməliyyatlar								
Real estate activities	1 011,2	847,8	163,4	-	124,5	42,0	82,5	-
Təhsil								
Education	2 513,1	2 513,1	-	-	900,8	900,8	-	-
Əhaliyə səhiyyə və sosial xidmətlərin								
göstərilməsi								
Human health and social work	1 205,6	1 205,6	-	-	52,9	52,9	-	-
Digər sahələrdə xidmətlərin göstərilməsi								
Provision of services in other areas	859,2	859,2	-	-	1 362,9	1 362,9	-	-
Qazax-Tovuz iqtisadi rayonu-cəmi								
Gazakh-Tovuz economic region-total	523 295,0	223 864,8	39 702,5	259 727,7	489 702,3	214 171,0	55 128,4	220 402,9
Kənd təsərrüfatı, meşə təsərrüfatı və								
balıqçılıq								
Agriculture, forestry and fishing	67 095,3	6 954,7	9 120,3	51 020,3	43 625,1	7 682,7	11 698,3	24 244,1
Sənaye								
Industry	128 409,3	10 368,2	6 818,8	111 222,3	163 406,4	16 070,8	7 530,6	139 805,0
Tikinti								
Construction	54 753,1	2 779,2	7 766,1	44 207,8	30 467,2	2 294,0	14 715,7	13 457,5
Ticarət; nəqliyyat vasitələrinin təmiri								
Trade; repair of transport means	155 733,3	129 375,4	8 403,8	17 954,1	158 081,4	128 414,5	14 776,7	14 890,2
Nəqliyyat və anbar təsərrüfatı								
Transportation and storage	36 756,1	28 058,7	2 998,6	5 698,8	21 635,0	15 363,0	1 882,4	4 389,6
Turistlərin yerləşdirilməsi və ictimai işə								
Accommodation and food service activities	25 682,2	25 079,7	602,5	-	14 415,7	13 986,2	429,5	-
Informasiya və rabitə								
Information and communication	8 509,0	2 695,8	-	5 813,2	8 886,5	2 463,1	-	6 423,4
Daşınmaz əmlakla əlaqədar əməliyyatlar								
Real estate activities	1 572,7	1 014,6	558,1	-	2 002,2	1 604,3	397,9	-
Təhsil								
Education	6 759,8	6 759,8	-	-	3 650,7	3 650,7	-	-
Əhaliyə səhiyyə və sosial xidmətlərin								
göstərilməsi								
Human health and social work	3 867,9	3 377,9	490,0	-	2 244,0	1 779,4	464,6	-
Digər sahələrdə xidmətlərin göstərilməsi								
Provision of services in other areas	34 156,3	7 400,8	2 944,3	23 811,2	41 288,1	20 862,3	3 232,7	17 193,1
Ağstafa rayonu								
Aghstafa district	77 886,8	28 768,6	4 513,7	44 604,5	64 683,5	35 826,5	10 078,6	18 778,4
Kənd təsərrüfatı, meşə təsərrüfatı və								
balıqçılıq								
Agriculture, forestry and fishing	1 992,6	93,5	497,1	1 402,0	2 458,5	121,7	1 378,8	958,0
Sənaye								
Industry	18 587,8	430,8	-	18 157,0	13 453,1	380,1	398,5	12 674,5
Tikinti								
Construction	17 980,4	226,2	2 849,5	14 904,7	8 667,9	363,1	6 800,7	1 504,1
Ticarət; nəqliyyat vasitələrinin təmiri								
Trade; repair of transport means	29 110,2	20 157,6	1 071,5	7 881,1	26 539,8	24 990,9	1 412,0	136,9
Nəqliyyat və anbar təsərrüfatı								
Transportation and storage	3 622,0	3 357,3	-	264,7	1 899,4	1 634,2	-	265,2
Turistlərin yerləşdirilməsi və ictimai işə								
Accommodation and food service activities	2 138,4	2 138,4	-	-	1 467,0	1 467,0	-	-
Informasiya və rabitə								
Information and communication	1 152,4	325,3	-	827,1	1 898,6	980,0	-	918,6

	2019				2020			
	Cəmi Total	o cümlədən of which			Cəmi Total	o cümlədən of which		
		Mikro Micro	Kiçik Small	Orta Medium		Mikro Micro	Kiçik Small	Orta Medium
Daşınmaz əmlakla əlaqədar əməliyyatlar Real estate activities	158,3	62,7	95,6	-	253,7	165,1	88,6	-
Təhsil Education	1 042,3	1 042,3	-	-	633,2	633,2	-	-
Əhaliyə səhiyyə və sosial xidmətlərin göstərilməsi Human health and sosial work	212,0	212,0	-	-	123,5	123,5	-	-
Digər sahələrdə xidmətlərin göstərilməsi Provision of services in other areas	1 890,4	722,5	-	1 167,9	7 288,8	4 967,7	-	2 321,1
Gədəbəy rayonu Gedabey district	41 755,2	23 592,8	855,2	17 307,2	31 916,4	19 103,9	2 431,6	10 380,9
Kənd təsərrüfatı, meşə təsərrüfatı və balıqçılıq Agriculture, forestry and fishing	390,0	390,0	-	-	233,3	233,3	-	-
Sənaye Industry	6 341,5	393,4	128,7	5 819,4	9 146,5	512,7	178,4	8 455,4
Tikinti Construction	11 221,3	486,4	-	10 734,9	1 448,5	293,5	116,0	1 039,0
Ticarət; nəqliyyat vasitələrinin təmiri Trade; repair of transport means	10 877,5	10 151,0	726,5	-	14 417,9	12 280,7	2 137,2	-
Nəqliyyat və anbar təsərrüfatı Transportation and storage	2 873,0	2 665,3	-	207,7	1 571,7	1 330,8	-	240,9
Turistlərin yerləşdirilməsi və ictimai iaşə Accommodation and food service activities	6 433,5	6 433,5	-	-	3 097,1	3 097,1	-	-
Informasiya və rabitə Information and communication	733,0	187,8	-	545,2	694,6	49,0	-	645,6
Daşınmaz əmlakla əlaqədar əməliyyatlar Real estate activities	14,8	14,8	-	-	120,1	120,1	-	-
Təhsil Education	1 590,2	1 590,2	-	-	362,2	362,2	-	-
Əhaliyə səhiyyə və sosial xidmətlərin göstərilməsi Human health and sosial work	258,0	258,0	-	-	67,5	67,5	-	-
Digər sahələrdə xidmətlərin göstərilməsi Provision of services in other areas	1 022,4	1 022,4	-	-	757,0	757,0	-	-
Qazax rayonu Gazakh district	80 270,5	28 197,1	8 344,9	43 728,5	100 405,5	31 508,2	9 166,1	59 731,2
Kənd təsərrüfatı, meşə təsərrüfatı və balıqçılıq Agriculture, forestry and fishing	429,4	429,4	-	-	549,7	549,7	-	-
Sənaye Industry	34 452,8	1 136,2	3 594,6	29 722,0	48 580,3	2 934,4	3 887,2	41 758,7
Tikinti Construction	4 258,3	25,8	2 754,9	1 477,6	2 976,9	13,4	1 062,0	1 901,5
Ticarət; nəqliyyat vasitələrinin təmiri Trade; repair of transport means	15 593,9	13 100,1	839,7	1 654,1	21 060,1	16 111,7	3 028,2	1 920,2
Nəqliyyat və anbar təsərrüfatı Transportation and storage	8 254,2	6 860,9	812,8	580,5	6 475,5	4 822,0	983,2	670,3
Turistlərin yerləşdirilməsi və ictimai iaşə Accommodation and food service activities	3 480,9	3 471,7	9,2	-	1 742,1	1 741,3	0,8	-
Informasiya və rabitə Information and communication	2 139,7	662,5	-	1 477,2	1 992,2	361,5	-	1 630,7
Daşınmaz əmlakla əlaqədar əməliyyatlar Real estate activities	195,7	87,4	108,3	-	261,0	202,3	58,7	-
Təhsil Education	423,9	423,9	-	-	248,7	248,7	-	-
Əhaliyə səhiyyə və sosial xidmətlərin göstərilməsi Human health and sosial work	498,6	417,5	81,1	-	522,9	393,0	129,9	-
Digər sahələrdə xidmətlərin göstərilməsi Provision of services in other areas	10 543,1	1 581,7	144,3	8 817,1	15 996,1	4 130,2	16,1	11 849,8
Şəmkir rayonu Shamkir district	218 611,1	68 921,8	16 904,9	132 784,4	177 459,5	55 745,8	22 106,6	99 607,1

	2019				2020			
	Cəmi Total	o cümlədən of which			Cəmi Total	o cümlədən of which		
		Mikro Micro	Kiçik Small	Orta Medium		Mikro Micro	Kiçik Small	Orta Medium
Kənd təsərrüfatı, meşə təsərrüfatı və balıqçılıq								
Agriculture, forestry and fishing	49 769,6	871,6	7 446,7	41 451,3	21 485,2	1 251,2	8 966,9	11 267,1
Sənaye								
Industry	54 680,2	3 017,0	1 590,2	50 073,0	68 429,6	3 239,4	1 405,1	63 785,1
Tikinti								
Construction	18 743,1	1 254,1	2 161,7	15 327,3	12 065,7	650,9	3 834,9	7 579,9
Ticarət; nəqliyyat vasitələrinin təmiri								
Trade; repair of transport means	51 308,6	42 880,5	2 075,9	6 352,2	48 722,5	35 356,5	3 914,4	9 451,6
Nəqliyyat və anbar təsərrüfatı								
Transportation and storage	12 100,9	7 736,9	114,9	4 249,1	6 723,1	3 803,5	70,6	2 849,0
Turistlərin yerləşdirilməsi və ictimai işə								
Accommodation and food service activities	6 064,4	5 471,1	593,3	-	3 659,5	3 230,8	428,7	-
Informasiya və rabitə								
Information and communication	2 480,4	975,1	-	1 505,3	1 883,9	231,7	-	1 652,2
Daşınmaz əmlakla əlaqədar əməliyyatlar								
Real estate activities	917,3	631,2	286,1	-	1 000,3	834,2	166,1	-
Təhsil								
Education	2 819,9	2 819,9	-	-	1 949,9	1 949,9	-	-
Əhaliyə səhiyyə və sosial xidmətlərin göstərilməsi								
Human health and social work	1 577,0	1 305,0	272,0	-	678,3	498,7	179,6	-
Digər sahələrdə xidmətlərin göstərilməsi								
Provision of services in other areas	18 149,7	1 959,4	2 364,1	13 826,2	10 861,5	4 699,0	3 140,3	3 022,2
Tovuz rayonu								
Tovuz district	104 771,4	74 384,5	9 083,8	21 303,1	115 237,4	71 986,6	11 345,5	31 905,3
Kənd təsərrüfatı, meşə təsərrüfatı və balıqçılıq								
Agriculture, forestry and fishing	14 513,7	5 170,2	1 176,5	8 167,0	18 898,4	5 526,8	1 352,6	12 019,0
Sənaye								
Industry	14 347,0	5 390,8	1 505,3	7 450,9	23 796,9	9 004,2	1 661,4	13 131,3
Tikinti								
Construction	2 550,0	786,7	-	1 763,3	5 308,2	973,1	2 902,1	1 433,0
Ticarət; nəqliyyat vasitələrinin təmiri								
Trade; repair of transport means	48 843,1	43 086,2	3 690,2	2 066,7	47 341,1	39 674,7	4 284,9	3 381,5
Nəqliyyat və anbar təsərrüfatı								
Transportation and storage	9 906,0	7 438,3	2 070,9	396,8	4 965,3	3 772,5	828,6	364,2
Turistlərin yerləşdirilməsi və ictimai işə								
Accommodation and food service activities	7 565,0	7 565,0	-	-	4 450,0	4 450,0	-	-
Informasiya və rabitə								
Information and communication	2 003,5	545,1	-	1 458,4	2 417,2	840,9	-	1 576,3
Daşınmaz əmlakla əlaqədar əməliyyatlar								
Real estate activities	286,6	218,5	68,1	-	367,1	282,6	84,5	-
Təhsil								
Education	883,5	883,5	-	-	456,7	456,7	-	-
Əhaliyə səhiyyə və sosial xidmətlərin göstərilməsi								
Human health and social work	1 322,3	1 185,4	136,9	-	851,8	696,7	155,1	-
Digər sahələrdə xidmətlərin göstərilməsi								
Provision of services in other areas	2 550,7	2 114,8	435,9	-	6 384,7	6 308,4	76,3	-
Quba - Xaçmaz iqtisadi rayonu-cəmi								
Guba-Khachmaz economic region-total	512 512,7	200 852,9	48 835,0	262 824,8	536 249,0	229 805,6	40 289,3	266 154,1
Kənd təsərrüfatı, meşə təsərrüfatı və balıqçılıq								
Agriculture, forestry and fishing	52 866,4	4 057,8	15 084,6	33 724,0	52 235,5	12 916,0	11 504,1	27 815,4
Sənaye								
Industry	153 172,8	3 893,1	8 507,8	140 771,9	161 603,4	5 441,7	5 804,0	150 357,7
Tikinti								
Construction	78 502,0	1 500,0	11 671,1	65 330,9	57 499,1	5 469,0	6 513,1	45 517,0
Ticarət; nəqliyyat vasitələrinin təmiri								
Trade; repair of transport means	123 994,6	108 492,0	4 312,9	11 189,7	195 084,2	163 270,8	11 820,8	19 992,6
Nəqliyyat və anbar təsərrüfatı								
Transportation and storage	22 011,1	18 271,6	2 155,3	1 584,2	22 008,5	9 545,8	1 686,5	10 776,2
Turistlərin yerləşdirilməsi və ictimai işə								
Accommodation and food service activities	49 287,0	39 995,9	4 743,5	4 547,6	19 427,0	16 134,2	666,5	2 626,3

	2019				2020			
	Cəmi Total	o cümlədən of which			Cəmi Total	o cümlədən of which		
		Mikro Micro	Kiçik Small	Orta Medium		Mikro Micro	Kiçik Small	Orta Medium
Informasiya və rabitə								
Information and communication	8 391,8	2 984,4	951,4	4 456,0	7 189,5	1 097,4	1 092,0	5 000,1
Dəşinməz əmlakla əlaqədar əməliyyatlar								
Real estate activities	1 223,3	683,4	539,9	-	1 187,8	760,8	427,0	-
Təhsil								
Education	9 337,3	9 337,3	-	-	6 497,3	6 497,3	-	-
Əhaliyə səhiyyə və sosial xidmətlərin göstərilməsi								
Human health and sosial work	4 936,4	3 454,5	429,0	1 052,9	6 408,0	1 808,5	530,7	4 068,8
Digər sahələrdə xidmətlərin göstərilməsi								
Provision of services in other areas	8 790,0	8 182,9	439,5	167,6	7 108,7	6 864,1	244,6	-
Xaçmaz rayonu								
Khachmaz district	180 312,5	66 049,3	19 514,5	94 748,7	214 614,7	87 977,4	13 294,9	113 342,4
Kənd təsərrüfatı, meşə təsərrüfatı və balıqçılıq								
Agriculture, forestry and fishing	22 273,4	1 262,2	5 325,5	15 685,7	20 598,8	5 272,5	3 985,4	11 340,9
Sənaye								
Industry	49 296,8	1 722,3	2 306,0	45 268,5	81 758,8	1 677,7	1 627,7	78 453,4
Tikinti								
Construction	33 522,8	679,3	4 941,0	27 902,5	6 193,8	2 768,0	1 896,0	1 529,8
Ticarət; nəqliyyat vasitələrinin təmiri								
Trade; repair of transport means	33 772,5	29 029,7	1 648,5	3 094,3	76 437,8	62 439,1	4 138,1	9 860,6
Nəqliyyat və anbar təsərrüfatı								
Transportation and storage	8 745,6	6 586,4	1 333,5	825,7	14 550,0	3 433,8	1 105,6	10 010,6
Turistlərin yerləşdirilməsi və ictimai işə								
Accommodation and food service activities	23 312,8	19 627,0	3 685,8	-	8 993,8	8 770,3	223,5	-
Informasiya və rabitə								
Information and communication	2 595,9	791,5	-	1 804,4	2 542,6	395,5	-	2 147,1
Dəşinməz əmlakla əlaqədar əməliyyatlar								
Real estate activities	33,7	27,6	6,1	-	232,6	232,6	-	-
Təhsil								
Education	2 144,4	2 144,4	-	-	1 084,1	1 084,1	-	-
Əhaliyə səhiyyə və sosial xidmətlərin göstərilməsi								
Human health and sosial work	1 061,8	848,5	213,3	-	869,1	559,9	309,2	-
Digər sahələrdə xidmətlərin göstərilməsi								
Provision of services in other areas	3 552,8	3 330,4	54,8	167,6	1 353,3	1 343,9	9,4	-
Quba rayonu								
Guba district	132 250,0	57 098,2	15 346,4	59 805,4	115 816,8	45 120,2	13 692,7	57 003,9
Kənd təsərrüfatı, meşə təsərrüfatı və balıqçılıq								
Agriculture, forestry and fishing	9 237,9	973,1	5 808,4	2 456,4	5 598,2	562,5	2 872,5	2 163,2
Sənaye								
Industry	39 808,9	515,6	2 467,8	36 825,5	34 699,8	836,2	2 487,5	31 376,1
Tikinti								
Construction	20 366,1	158,2	4 204,1	16 003,8	22 368,7	1 406,5	1 420,4	19 541,8
Ticarət; nəqliyyat vasitələrinin təmiri								
Trade; repair of transport means	35 092,2	30 837,3	1 654,0	2 600,9	37 057,6	29 300,4	5 883,8	1 873,4
Nəqliyyat və anbar təsərrüfatı								
Transportation and storage	6 248,8	5 786,5	102,1	360,2	3 258,7	2 863,3	-	395,4
Turistlərin yerləşdirilməsi və ictimai işə								
Accommodation and food service activities	10 283,3	10 157,4	125,9	-	2 606,7	2 346,9	259,8	-
Informasiya və rabitə								
Information and communication	2 445,2	886,6	-	1 558,6	2 017,6	363,6	-	1 654,0
Dəşinməz əmlakla əlaqədar əməliyyatlar								
Real estate activities	786,6	329,2	457,4	-	586,3	232,5	353,8	-
Təhsil								
Education	3 884,3	3 884,3	-	-	3 126,8	3 126,8	-	-
Əhaliyə səhiyyə və sosial xidmətlərin göstərilməsi								
Human health and sosial work	1 316,4	1 100,7	215,7	-	800,4	578,9	221,5	-
Digər sahələrdə xidmətlərin göstərilməsi								
Provision of services in other areas	2 780,3	2 469,3	311,0	-	3 696,0	3 502,6	193,4	-
Qusar rayonu								
Gusar district	95 376,7	46 710,9	7 302,7	41 363,1	120 326,4	66 476,1	7 903,0	45 947,3

	2019				2020			
	Cəmi Total	o cümlədən of which			Cəmi Total	o cümlədən of which		
		Mikro Micro	Kiçik Small	Orta Medium		Mikro Micro	Kiçik Small	Orta Medium
Kənd təsərrüfatı, meşə təsərrüfatı və balıqçılıq Agriculture, forestry and fishing	14 407,4	540,9	1 424,2	12 442,3	19 698,0	5 208,1	2 995,5	11 494,4
Sənaye Industry	10 818,4	670,0	1 637,2	8 511,2	10 823,0	987,8	1 123,8	8 711,4
Tikinti Construction	13 752,9	196,1	2 526,0	11 030,8	19 299,0	687,7	2 810,7	15 800,6
Ticarət; nəqliyyat vasitələrinin təmiri Trade; repair of transport means	32 911,7	30 343,1	281,6	2 287,0	56 073,0	51 768,5	452,2	3 852,3
Nəqliyyat və anbar təsərrüfatı Transportation and storage	4 162,7	3 336,2	428,2	398,3	2 440,2	1 774,2	295,8	370,2
Turistlərin yerləşdirilməsi və ictimai işə Accommodation and food service activities	12 178,6	6 699,2	931,8	4 547,6	5 196,5	2 387,0	183,2	2 626,3
Informasiya və rabitə Information and communication	1 683,3	590,3	-	1 093,0	1 441,3	242,3	-	1 199,0
Dəşinməz əmlakla əlaqədar əməliyyatlar Real estate activities	267,7	267,7	-	-	209,3	209,3	-	-
Təhsil Education	2 142,3	2 142,3	-	-	1 587,4	1 587,4	-	-
Əhaliyə səhiyyə və sosial xidmətlərin göstərilməsi Human health and social work	1 669,4	616,5	-	1 052,9	2 250,3	357,2	-	1 893,1
Digər sahələrdə xidmətlərin göstərilməsi Provision of services in other areas	1 382,3	1 308,6	73,7	-	1 308,4	1 266,6	41,8	-
Siyazan rayonu Siyazan district	57 113,1	15 697,6	3 137,4	38 278,1	40 515,8	13 711,8	2 529,5	24 274,5
Kənd təsərrüfatı, meşə təsərrüfatı və balıqçılıq Agriculture, forestry and fishing	1 001,4	1 001,4	-	-	1 008,9	1 008,9	-	-
Sənaye Industry	30 521,2	415,9	2 096,8	28 008,5	14 840,3	222,0	565,0	14 053,3
Tikinti Construction	8 221,9	157,2	-	8 064,7	7 880,0	139,2	386,0	7 354,8
Ticarət; nəqliyyat vasitələrinin təmiri Trade; repair of transport means	11 436,5	8 933,0	298,6	2 204,9	12 733,0	9 095,3	771,3	2 866,4
Nəqliyyat və anbar təsərrüfatı Transportation and storage	1 276,8	1 153,0	123,8	-	910,2	784,0	126,2	-
Turistlərin yerləşdirilməsi və ictimai işə Accommodation and food service activities	1 722,0	1 722,0	-	-	1 400,0	1 400,0	-	-
Informasiya və rabitə Information and communication	733,6	191,8	541,8	-	644,1	36,3	607,8	-
Dəşinməz əmlakla əlaqədar əməliyyatlar Real estate activities	131,5	55,1	76,4	-	96,8	23,6	73,2	-
Təhsil Education	961,3	961,3	-	-	637,8	637,8	-	-
Əhaliyə səhiyyə və sosial xidmətlərin göstərilməsi Human health and social work	550,0	550,0	-	-	105,0	105,0	-	-
Digər sahələrdə xidmətlərin göstərilməsi Provision of services in other areas	556,9	556,9	-	-	259,7	259,7	-	-
Şabran rayonu Shabran district	47 460,4	15 296,9	3 534,0	28 629,5	44 975,3	16 520,1	2 869,2	25 586,0
Kənd təsərrüfatı, meşə təsərrüfatı və balıqçılıq Agriculture, forestry and fishing	5 946,3	280,2	2 526,5	3 139,6	5 331,6	864,0	1 650,7	2 816,9
Sənaye Industry	22 727,5	569,3	-	22 158,2	19 481,5	1 718,0	-	17 763,5
Tikinti Construction	2 638,3	309,2	-	2 329,1	1 757,6	467,6	-	1 290,0
Ticarət; nəqliyyat vasitələrinin təmiri Trade; repair of transport means	10 781,7	9 348,9	430,2	1 002,6	12 782,8	10 667,5	575,4	1 539,9
Nəqliyyat və anbar təsərrüfatı Transportation and storage	1 577,2	1 409,5	167,7	-	849,4	690,5	158,9	-
Turistlərin yerləşdirilməsi və ictimai işə Accommodation and food service activities	1 790,3	1 790,3	-	-	1 230,0	1 230,0	-	-

	2019				2020			
	Cəmi Total	o cümlədən of which			Cəmi Total	o cümlədən of which		
		Mikro Micro	Kiçik Small	Orta Medium		Mikro Micro	Kiçik Small	Orta Medium
Informasiya və rabitə								
Information and communication	933,8	524,2	409,6	-	543,9	59,7	484,2	-
Daşınmaz əmlakla əlaqədar əməliyyatlar								
Real estate activities	3,8	3,8	-	-	62,8	62,8	-	-
Təhsil								
Education	205,0	205,0	-	-	61,2	61,2	-	-
Əhaliyə səhiyyə və sosial xidmətlərin göstərilməsi								
Human health and sosial work	338,8	338,8	-	-	2 383,2	207,5	-	2 175,7
Digər sahələrdə xidmətlərin göstərilməsi								
Provision of services in other areas	517,7	517,7	-	-	491,3	491,3	-	-
Lənkəran-Astara iqtisadi rayonu-cəmi								
Lankaran-Astara economic region	446 399,3	273 775,7	26 586,3	146 037,3	491 472,2	262 177,2	41 935,6	187 359,4
Kənd təsərrüfatı, meşə təsərrüfatı və balıqçılıq								
Agriculture, forestry and fishing	12 664,4	4 612,9	1 550,6	6 500,9	10 199,0	5 118,6	1 120,1	3 960,3
Sənaye								
Industry	94 970,8	12 131,8	8 618,3	74 220,7	108 710,5	23 394,6	12 105,4	73 210,5
Tikinti								
Construction	52 385,1	4 538,7	4 136,0	43 710,4	87 051,7	6 441,9	11 294,0	69 315,8
Ticarət; nəqliyyat vasitələrinin təmiri								
Trade; repair of transport means	165 209,5	145 339,5	7 855,2	12 014,8	206 273,5	162 607,3	12 821,8	30 844,4
Nəqliyyat və anbar təsərrüfatı								
Transportation and storage	39 250,9	36 374,8	494,5	2 381,6	22 541,7	19 145,4	1 127,2	2 269,1
Turistlərin yerləşdirilməsi və ictimai iaşə								
Accommodation and food service activities	34 512,0	34 098,7	413,3	-	17 457,7	17 107,2	350,5	-
Informasiya və rabitə								
Information and communication	12 559,0	5 113,2	280,2	7 165,6	10 124,7	2 266,8	105,4	7 752,5
Daşınmaz əmlakla əlaqədar əməliyyatlar								
Real estate activities	1 190,6	1 018,4	172,2	-	1 083,7	994,7	89,0	-
Təhsil								
Education	13 164,1	13 164,1	-	-	8 539,0	8 539,0	-	-
Əhaliyə səhiyyə və sosial xidmətlərin göstərilməsi								
Human health and sosial work	7 117,2	6 536,5	580,7	-	4 483,0	4 121,5	361,5	-
Digər sahələrdə xidmətlərin göstərilməsi								
Provision of services in other areas	13 375,7	10 847,1	2 485,3	43,3	15 007,7	12 440,2	2 560,7	6,8
Astara rayonu								
Astara district	57 372,5	32 073,7	1 434,9	23 863,9	57 759,2	29 922,1	4 821,8	23 015,3
Kənd təsərrüfatı, meşə təsərrüfatı və balıqçılıq								
Agriculture, forestry and fishing	985,4	630,9	354,5	-	1 121,6	859,1	262,5	-
Sənaye								
Industry	18 497,3	1 196,9	89,5	17 210,9	21 183,9	1 569,0	147,5	19 467,4
Tikinti								
Construction	5 938,6	1 404,9	-	4 533,7	4 335,3	403,6	2 781,8	1 149,9
Ticarət; nəqliyyat vasitələrinin təmiri								
Trade; repair of transport means	17 549,0	16 214,4	674,0	660,6	22 023,0	19 712,8	1 445,6	864,6
Nəqliyyat və anbar təsərrüfatı								
Transportation and storage	3 427,8	2 906,9	23,1	497,8	2 102,3	1 509,8	77,3	515,2
Turistlərin yerləşdirilməsi və ictimai iaşə								
Accommodation and food service activities	5 312,9	5 312,9	-	-	2 890,0	2 890,0	-	-
Informasiya və rabitə								
Information and communication	1 771,7	533,0	277,8	960,9	1 174,5	52,2	104,1	1 018,2
Daşınmaz əmlakla əlaqədar əməliyyatlar								
Real estate activities	41,9	41,9	-	-	263,4	263,4	-	-
Təhsil								
Education	1 567,6	1 567,6	-	-	1 296,6	1 296,6	-	-
Əhaliyə səhiyyə və sosial xidmətlərin göstərilməsi								
Human health and sosial work	767,3	767,3	-	-	349,8	349,8	-	-
Digər sahələrdə xidmətlərin göstərilməsi								
Provision of services in other areas	1 513,0	1 497,0	16,0	-	1 018,8	1 015,8	3,0	-
Cəlilabad rayonu								
Jalilabad district	72 981,8	49 188,0	3 623,1	20 170,7	65 708,5	39 425,1	7 374,4	18 909,0

	2019				2020			
	Cəmi Total	o cümlədən of which			Cəmi Total	o cümlədən of which		
		Mikro Micro	Kiçik Small	Orta Medium		Mikro Micro	Kiçik Small	Orta Medium
Kənd təsərrüfatı, meşə təsərrüfatı və balıqçılıq								
Agriculture, forestry and fishing	7 443,7	1 714,2	-	5 729,5	4 861,2	1 547,0	-	3 314,2
Sənaye								
Industry	8 222,9	1 126,6	810,9	6 285,4	12 277,3	1 206,5	607,7	10 463,1
Tikinti								
Construction	6 121,2	470,1	-	5 651,1	5 075,3	1 000,8	2 026,5	2 048,0
Ticarət; nəqliyyat vasitələrinin təmiri								
Trade; repair of transport means	30 899,1	27 012,6	2 648,3	1 238,2	31 699,3	25 376,3	4 595,1	1 727,9
Nəqliyyat və anbar təsərrüfatı								
Transportation and storage	6 744,3	6 328,8	-	415,5	3 472,9	3 038,9	-	434,0
Turistlərin yerləşdirilməsi və ictimai iaşə								
Accommodation and food service activities	7 411,0	7 411,0	-	-	3 713,7	3 713,7	-	-
Informasiya və rabitə								
Information and communication	1 746,2	895,2	-	851,0	1 078,7	156,9	-	921,8
Dəşinməz əmlakla əlaqədar əməliyyatlar								
Real estate activities	269,5	213,4	56,1	-	261,3	221,3	40,0	-
Təhsil								
Education	1 435,2	1 435,2	-	-	722,2	722,2	-	-
Əhaliyə səhiyyə və sosial xidmətlərin göstərilməsi								
Human health and social work	1 125,0	1 017,2	107,8	-	382,1	277,0	105,1	-
Digər sahələrdə xidmətlərin göstərilməsi								
Provision of services in other areas	1 563,7	1 563,7	-	-	2 164,5	2 164,5	-	-
Lerik rayonu								
Lerik district	27 308,0	18 103,2	2 866,3	6 338,5	21 712,0	14 367,4	4 534,9	2 809,7
Kənd təsərrüfatı, meşə təsərrüfatı və balıqçılıq								
Agriculture, forestry and fishing	1 011,0	389,5	-	621,5	775,5	436,7	-	338,8
Sənaye								
Industry	3 669,3	694,7	2 303,6	671,0	4 454,5	255,9	3 547,8	650,8
Tikinti								
Construction	4 919,4	352,8	-	4 566,6	2 483,2	383,5	814,0	1 285,7
Ticarət; nəqliyyat vasitələrinin təmiri								
Trade; repair of transport means	8 411,1	8 411,1	-	-	9 592,9	9 592,9	-	-
Nəqliyyat və anbar təsərrüfatı								
Transportation and storage	3 416,9	3 318,6	98,3	-	1 824,3	1 721,4	102,9	-
Turistlərin yerləşdirilməsi və ictimai iaşə								
Accommodation and food service activities	2 865,3	2 865,3	-	-	508,4	508,4	-	-
Informasiya və rabitə								
Information and communication	678,4	199,0	-	479,4	579,4	45,0	-	534,4
Dəşinməz əmlakla əlaqədar əməliyyatlar								
Real estate activities	95,7	95,7	-	-	-	-	-	-
Təhsil								
Education	798,1	798,1	-	-	515,6	515,6	-	-
Əhaliyə səhiyyə və sosial xidmətlərin göstərilməsi								
Human health and social work	273,0	273,0	-	-	259,6	259,6	-	-
Digər sahələrdə xidmətlərin göstərilməsi								
Provision of services in other areas	1 169,8	705,4	464,4	-	718,6	648,4	70,2	-
Lənkəran rayonu								
Lankaran district	177 973,1	99 029,3	8 346,6	70 597,2	242 609,0	114 680,8	12 410,8	115 517,4
Kənd təsərrüfatı, meşə təsərrüfatı və balıqçılıq								
Agriculture, forestry and fishing	2 323,9	1 180,7	993,3	149,9	2 378,9	1 391,5	680,1	307,3
Sənaye								
Industry	43 758,5	3 026,7	3 033,5	37 698,3	46 026,4	12 052,4	3 977,9	29 996,1
Tikinti								
Construction	23 942,0	1 204,1	794,4	21 943,5	60 595,8	660,7	2 803,6	57 131,5
Ticarət; nəqliyyat vasitələrinin təmiri								
Trade; repair of transport means	69 552,0	60 733,0	1 940,1	6 878,9	108 986,7	82 026,3	2 718,6	24 241,8
Nəqliyyat və anbar təsərrüfatı								
Transportation and storage	11 118,1	9 784,8	289,2	1 044,1	7 029,7	5 295,6	841,8	892,3
Turistlərin yerləşdirilməsi və ictimai iaşə								
Accommodation and food service activities	9 854,2	9 722,5	131,7	-	4 097,6	4 059,7	37,9	-

	2019				2020			
	Cəmi Total	o cümlədən of which			Cəmi Total	o cümlədən of which		
		Mikro Micro	Kiçik Small	Orta Medium		Mikro Micro	Kiçik Small	Orta Medium
Informasiya və rabitə								
Information and communication	4 983,9	2 142,3	2,4	2 839,2	4 106,8	1 163,9	1,3	2 941,6
Daşınmaz əmlakla əlaqədar əməliyyatlar								
Real estate activities	360,1	360,1	-	-	268,1	268,1	-	-
Təhsil								
Education	5 266,4	5 266,4	-	-	2 346,0	2 346,0	-	-
Əhaliyə səhiyyə və sosial xidmətlərin göstərilməsi								
Human health and sosial work	2 227,0	2 154,7	72,3	-	1 886,5	1 824,0	62,5	-
Digər sahələrdə xidmətlərin göstərilməsi								
Provision of services in other areas	4 587,0	3 454,0	1 089,7	43,3	4 886,5	3 592,6	1 287,1	6,8
Masallı rayonu								
Masally district	87 749,8	62 753,2	6 408,6	18 588,0	83 482,4	53 801,2	9 484,4	20 196,8
Kənd təsərrüfatı, meşə təsərrüfatı və balıqçılıq								
Agriculture, forestry and fishing	36,3	36,3	-	-	309,2	309,2	-	-
Sənaye								
Industry	19 540,8	5 729,8	2 039,9	11 771,1	23 222,2	8 061,6	3 102,4	12 058,2
Tikinti								
Construction	2 603,1	1 067,4	62,4	1 473,3	6 319,6	3 989,3	563,6	1 766,7
Ticarət; nəqliyyat vasitələrinin təmiri								
Trade; repair of transport means	32 821,3	26 991,4	2 592,8	3 237,1	28 431,8	20 359,2	4 062,5	4 010,1
Nəqliyyat və anbar təsərrüfatı								
Transportation and storage	12 992,5	12 568,3	-	424,2	7 263,7	6 836,1	-	427,6
Turistlərin yerləşdirilməsi və ictimai işə								
Accommodation and food service activities	7 119,2	6 837,6	281,6	-	4 878,0	4 565,4	312,6	-
Informasiya və rabitə								
Information and communication	2 777,9	1 095,6	-	1 682,3	2 589,7	655,5	-	1 934,2
Daşınmaz əmlakla əlaqədar əməliyyatlar								
Real estate activities	396,7	280,6	116,1	-	290,9	241,9	49,0	-
Təhsil								
Education	3 406,4	3 406,4	-	-	3 260,5	3 260,5	-	-
Əhaliyə səhiyyə və sosial xidmətlərin göstərilməsi								
Human health and sosial work	2 521,8	2 121,2	400,6	-	1 496,9	1 303,0	193,9	-
Digər sahələrdə xidmətlərin göstərilməsi								
Provision of services in other areas	3 533,8	2 618,6	915,2	-	5 419,9	4 219,5	1 200,4	-
Yardımlı rayonu								
Yardmyly district	23 014,1	12 628,3	3 906,8	6 479,0	20 201,1	9 980,6	3 309,3	6 911,2
Kənd təsərrüfatı, meşə təsərrüfatı və balıqçılıq								
Agriculture, forestry and fishing	864,1	661,3	202,8	-	752,6	575,1	177,5	-
Sənaye								
Industry	1 282,0	357,1	340,9	584,0	1 546,2	249,2	722,1	574,9
Tikinti								
Construction	8 860,8	39,4	3 279,2	5 542,2	8 242,5	4,0	2 304,5	5 934,0
Ticarət; nəqliyyat vasitələrinin təmiri								
Trade; repair of transport means	5 977,0	5 977,0	-	-	5 539,8	5 539,8	-	-
Nəqliyyat və anbar təsərrüfatı								
Transportation and storage	1 551,3	1 467,4	83,9	-	848,8	743,6	105,2	-
Turistlərin yerləşdirilməsi və ictimai işə								
Accommodation and food service activities	1 949,4	1 949,4	-	-	1 370,0	1 370,0	-	-
Informasiya və rabitə								
Information and communication	600,9	248,1	-	352,8	595,6	193,3	-	402,3
Daşınmaz əmlakla əlaqədar əməliyyatlar								
Real estate activities	26,7	26,7	-	-	-	-	-	-
Təhsil								
Education	690,4	690,4	-	-	398,1	398,1	-	-
Əhaliyə səhiyyə və sosial xidmətlərin göstərilməsi								
Human health and sosial work	203,1	203,1	-	-	108,1	108,1	-	-
Digər sahələrdə xidmətlərin göstərilməsi								
Provision of services in other areas	1 008,4	1 008,4	-	-	799,4	799,4	-	-
Mərkəzi Aran iqtisadi rayonu-cəmi								
Central Aran economic region-total	600 706,4	290 330,8	65 410,6	244 965,0	557 465,2	301 532,9	61 035,1	194 897,2



	2019				2020			
	Cəmi Total	o cümlədən of which			Cəmi Total	o cümlədən of which		
		Mikro Micro	Kiçik Small	Orta Medium		Mikro Micro	Kiçik Small	Orta Medium
Kənd təsərrüfatı, meşə təsərrüfatı və balıqçılıq Agriculture, forestry and fishing	32 317,4	6 199,5	8 991,9	17 126,0	35 288,3	12 327,2	12 136,8	10 824,3
Sənaye Industry	197 304,5	15 137,7	18 610,4	163 556,4	152 861,5	17 485,2	16 505,9	118 870,4
Tikinti Construction	60 517,1	6 913,6	16 418,8	37 184,7	46 346,0	7 215,7	7 891,2	31 239,1
Ticarət; nəqliyyat vasitələrinin təmiri Trade; repair of transport means	163 481,0	141 675,1	8 674,5	13 131,4	222 440,7	185 719,9	16 282,9	20 437,9
Nəqliyyat və anbar təsərrüfatı Transportation and storage	34 711,4	27 986,8	5 214,3	1 510,3	18 549,8	14 162,3	2 796,6	1 590,9
Turistlərin yerləşdirilməsi və ictimai işə Accommodation and food service activities	54 925,5	49 394,8	1 081,4	4 449,3	31 526,5	26 932,0	308,1	4 286,4
Informasiya və rabitə Information and communication	12 478,6	5 833,9	579,2	6 065,5	8 411,6	1 527,6	596,3	6 287,7
Daşınmaz əmlakla əlaqədar əməliyyatlar Real estate activities	4 334,4	1 961,4	1 702,8	670,2	3 805,2	1 323,0	1 600,3	881,9
Təhsil Education	16 022,9	16 022,9	-	-	9 630,8	9 630,8	-	-
Əhaliyə səhiyyə və sosial xidmətlərin göstərilməsi Human health and social work	8 321,6	7 608,1	621,0	92,5	13 811,4	13 191,1	530,3	90,0
Digər sahələrdə xidmətlərin göstərilməsi Provision of services in other areas	16 292,0	11 597,0	3 516,3	1 178,7	14 793,4	12 018,1	2 386,7	388,6
Mingəçevir şəhəri Mingachevir city	132 237,6	45 406,4	18 691,0	68 140,2	123 433,4	49 051,0	14 701,6	59 680,8
Kənd təsərrüfatı, meşə təsərrüfatı və balıqçılıq Agriculture, forestry and fishing	44,1	44,1	-	-	78,6	78,6	-	-
Sənaye Industry	63 572,0	4 614,2	5 055,2	53 902,6	52 071,6	6 693,1	6 957,0	38 421,5
Tikinti Construction	12 522,1	541,2	8 376,2	3 604,7	11 498,3	597,4	2 837,0	8 063,9
Ticarət; nəqliyyat vasitələrinin təmiri Trade; repair of transport means	20 926,4	15 986,4	2 272,1	2 667,9	30 081,0	21 440,5	2 454,7	6 185,8
Nəqliyyat və anbar təsərrüfatı Transportation and storage	6 113,1	4 450,1	1 663,0	-	3 352,3	2 036,6	1 315,7	-
Turistlərin yerləşdirilməsi və ictimai işə Accommodation and food service activities	12 581,6	7 653,0	479,3	4 449,3	7 940,5	3 386,3	267,8	4 286,4
Informasiya və rabitə Information and communication	2 987,2	1 412,9	-	1 574,3	1 659,0	296,3	-	1 362,7
Daşınmaz əmlakla əlaqədar əməliyyatlar Real estate activities	1 047,8	195,2	182,4	670,2	1 258,9	106,9	270,1	881,9
Təhsil Education	5 745,8	5 745,8	-	-	3 923,3	3 923,3	-	-
Əhaliyə səhiyyə və sosial xidmətlərin göstərilməsi Human health and social work	2 911,0	2 409,5	409,0	92,5	8 509,6	8 091,8	327,8	90,0
Digər sahələrdə xidmətlərin göstərilməsi Provision of services in other areas	3 786,5	2 354,0	253,8	1 178,7	3 060,3	2 400,2	271,5	388,6
Ağdaş rayonu Ağdash district	103 451,0	57 097,0	3 326,4	43 027,6	104 256,9	78 902,7	3 359,9	21 994,3
Kənd təsərrüfatı, meşə təsərrüfatı və balıqçılıq Agriculture, forestry and fishing	7 999,8	168,9	-	7 830,9	7 636,8	231,8	-	7 405,0
Sənaye Industry	33 247,1	831,7	2 296,3	30 119,1	8 011,1	730,4	917,2	6 363,5
Tikinti Construction	1 585,7	219,7	-	1 366,0	1 884,8	468,8	-	1 416,0
Ticarət; nəqliyyat vasitələrinin təmiri Trade; repair of transport means	44 756,7	41 000,5	958,7	2 797,5	77 674,4	69 446,7	2 442,6	5 785,1
Nəqliyyat və anbar təsərrüfatı Transportation and storage	5 838,6	5 525,2	-	313,4	3 390,8	3 025,9	-	364,9
Turistlərin yerləşdirilməsi və ictimai işə Accommodation and food service activities	3 817,5	3 817,5	-	-	2 100,2	2 100,2	-	-

	2019				2020			
	Cəmi Total	o cümlədən of which			Cəmi Total	o cümlədən of which		
		Mikro Micro	Kiçik Small	Orta Medium		Mikro Micro	Kiçik Small	Orta Medium
Informasiya və rabitə								
Information and communication	1 207,4	606,7	-	600,7	973,6	313,8	-	659,8
Daşınmaz əmlakla əlaqədar əməliyyatlar								
Real estate activities	410,3	410,3	-	-	196,6	196,6	-	-
Təhsil								
Education	2 444,5	2 444,5	-	-	1 324,1	1 324,1	-	-
Əhaliyə səhiyyə və sosial xidmətlərin göstərilməsi								
Human health and sosial work	656,7	656,7	-	-	468,7	468,7	-	-
Digər sahələrdə xidmətlərin göstərilməsi								
Provision of services in other areas	1 486,7	1 415,3	71,4	-	595,8	595,7	0,1	-
Göyçay rayonu								
Goychay district	92 429,6	42 908,4	9 348,2	40 173,0	81 800,2	41 472,4	12 309,1	28 018,7
Kənd təsərrüfatı, meşə təsərrüfatı və balıqçılıq								
Agriculture, forestry and fishing	1 814,5	570,4	841,1	403,0	3 535,1	1 250,4	2 186,0	98,7
Sənaye								
Industry	36 497,0	2 994,7	4 097,1	29 405,2	31 553,4	2 236,6	4 832,1	24 484,7
Tikinti								
Construction	12 015,0	4 111,9	1 045,8	6 857,3	2 609,3	2 415,0	194,3	0,0
Ticarət; nəqliyyat vasitələrinin təmiri								
Trade; repair of transport means	16 215,2	13 186,2	1 166,0	1 863,0	25 415,9	20 531,9	3 186,5	1 697,5
Nəqliyyat və anbar təsərrüfatı								
Transportation and storage	5 282,8	4 754,7	-	528,1	2 830,4	2 290,8	-	539,6
Turistlərin yerləşdirilməsi və ictimai iadə								
Accommodation and food service activities	10 402,6	10 402,6	-	-	5 058,7	5 058,7	-	-
Informasiya və rabitə								
Information and communication	2 210,1	1 093,7	-	1 116,4	1 593,7	395,5	-	1 198,2
Daşınmaz əmlakla əlaqədar əməliyyatlar								
Real estate activities	641,3	634,9	6,4	-	496,4	490,9	5,5	-
Təhsil								
Education	2 044,6	2 044,6	-	-	622,4	622,4	-	-
Əhaliyə səhiyyə və sosial xidmətlərin göstərilməsi								
Human health and sosial work	1 136,9	1 066,4	70,5	-	2 458,9	2 384,7	74,2	-
Digər sahələrdə xidmətlərin göstərilməsi								
Provision of services in other areas	4 169,6	2 048,3	2 121,3	-	5 626,0	3 795,5	1 830,5	-
Kürdəmir rayonu								
Kurdamir district	110 762,6	41 827,0	12 909,9	56 025,7	101 476,7	35 828,6	11 967,3	53 680,8
Kənd təsərrüfatı, meşə təsərrüfatı və balıqçılıq								
Agriculture, forestry and fishing	15 934,9	3 296,5	4 349,0	8 289,4	16 692,8	8 353,4	5 480,4	2 859,0
Sənaye								
Industry	39 132,6	551,0	3 430,1	35 151,5	37 548,5	888,3	1 764,4	34 895,8
Tikinti								
Construction	11 491,2	789,5	-	10 701,7	14 806,9	1 381,2	-	13 425,7
Ticarət; nəqliyyat vasitələrinin təmiri								
Trade; repair of transport means	18 198,8	15 985,7	1 330,8	882,3	18 541,9	13 607,2	3 525,6	1 409,1
Nəqliyyat və anbar təsərrüfatı								
Transportation and storage	6 502,8	3 527,3	2 700,7	274,8	2 662,5	1 783,5	602,8	276,2
Turistlərin yerləşdirilməsi və ictimai iadə								
Accommodation and food service activities	12 928,6	12 928,6	-	-	6 731,7	6 731,7	-	-
Informasiya və rabitə								
Information and communication	1 173,0	447,0	-	726,0	996,0	181,0	-	815,0
Daşınmaz əmlakla əlaqədar əməliyyatlar								
Real estate activities	529,7	356,8	172,9	-	336,7	155,5	181,2	-
Təhsil								
Education	1 496,5	1 496,5	-	-	1 029,6	1 029,6	-	-
Əhaliyə səhiyyə və sosial xidmətlərin göstərilməsi								
Human health and sosial work	707,9	566,4	141,5	-	311,8	183,5	128,3	-
Digər sahələrdə xidmətlərin göstərilməsi								
Provision of services in other areas	2 666,6	1 881,7	784,9	-	1 818,3	1 533,7	284,6	-
Ucar rayonu								
Ujar district	45 706,7	24 400,0	4 698,1	16 608,6	40 004,1	28 175,6	4 240,5	7 588,0

	2019				2020			
	Cəmi Total	o cümlədən of which			Cəmi Total	o cümlədən of which		
		Mikro Micro	Kiçik Small	Orta Medium		Mikro Micro	Kiçik Small	Orta Medium
Kənd təsərrüfatı, meşə təsərrüfatı və balıqçılıq Agriculture, forestry and fishing	854,7	11,8	842,9	-	631,6	1,1	630,5	-
Sənaye Industry	4 561,0	910,9	235,9	3 414,2	5 698,2	1 553,8	274,4	3 870,0
Tikinti Construction	12 952,5	421,5	799,9	11 731,1	3 503,6	1 013,3	198,2	2 292,1
Ticarət; nəqliyyat vasitələrinin təmiri Trade; repair of transport means	15 307,7	12 817,3	1 027,1	1 463,3	22 991,7	20 164,4	1 401,4	1 425,9
Nəqliyyat və anbar təsərrüfatı Transportation and storage	3 234,2	2 597,5	636,7	-	1 959,4	1 305,0	654,4	-
Turistlərin yerləşdirilməsi və ictimai iaşə Accommodation and food service activities	3 969,7	3 969,7	-	-	2 055,5	2 055,5	-	-
Informasiya və rabitə Information and communication	1 344,5	765,3	579,2	-	752,9	156,6	596,3	-
Daşınmaz əmlakla əlaqədar əməliyyatlar Real estate activities	695,8	119,4	576,4	-	617,6	132,3	485,3	-
Təhsil Education	599,3	599,3	-	-	411,0	411,0	-	-
Əhaliyə səhiyyə və sosial xidmətlərin göstərilməsi Human health and social work	1 161,0	1 161,0	-	-	760,5	760,5	-	-
Digər sahələrdə xidmətlərin göstərilməsi Provision of services in other areas	1 026,3	1 026,3	-	-	622,1	622,1	-	-
Yevlax rayonu Yevlakh district	96 343,3	66 890,5	14 600,2	14 852,6	86 291,5	56 569,1	11 758,3	17 964,1
Kənd təsərrüfatı, meşə təsərrüfatı və balıqçılıq Agriculture, forestry and fishing	5 317,9	1 756,3	2 958,9	602,7	6 336,0	2 034,5	3 839,9	461,6
Sənaye Industry	14 427,5	4 371,4	2 445,7	7 610,4	11 393,4	4 179,1	293,5	6 920,8
Tikinti Construction	7 595,6	143,7	6 196,9	1 255,0	9 647,7	423,3	4 661,7	4 562,7
Ticarət; nəqliyyat vasitələrinin təmiri Trade; repair of transport means	42 578,9	37 761,0	1 360,5	3 457,4	40 528,4	34 310,2	2 283,7	3 934,5
Nəqliyyat və anbar təsərrüfatı Transportation and storage	6 320,6	5 926,6	-	394,0	3 541,4	3 131,2	-	410,2
Turistlərin yerləşdirilməsi və ictimai iaşə Accommodation and food service activities	9 167,7	8 565,6	602,1	-	6 442,7	6 402,4	40,3	-
Informasiya və rabitə Information and communication	2 522,6	989,5	-	1 533,1	1 815,9	141,6	-	1 674,3
Daşınmaz əmlakla əlaqədar əməliyyatlar Real estate activities	980,2	229,0	751,2	-	809,3	170,1	639,2	-
Təhsil Education	3 152,1	3 152,1	-	-	2 221,6	2 221,6	-	-
Əhaliyə səhiyyə və sosial xidmətlərin göstərilməsi Human health and social work	1 555,2	1 555,2	-	-	1 175,9	1 175,9	-	-
Digər sahələrdə xidmətlərin göstərilməsi Provision of services in other areas	2 725,0	2 440,1	284,9	-	2 379,2	2 379,2	-	-
Zardab rayonu Zardab district	19 775,6	11 801,5	1 836,8	6 137,3	20 202,4	11 533,5	2 698,4	5 970,5
Kənd təsərrüfatı, meşə təsərrüfatı və balıqçılıq Agriculture, forestry and fishing	351,5	351,5	-	-	377,4	377,4	-	-
Sənaye Industry	5 867,3	863,8	1 050,1	3 953,4	6 585,3	1 203,9	1 467,3	3 914,1
Tikinti Construction	2 355,0	686,1	-	1 668,9	2 395,4	916,7	-	1 478,7
Ticarət; nəqliyyat vasitələrinin təmiri Trade; repair of transport means	5 497,3	4 938,0	559,3	-	7 207,4	6 219,0	988,4	-
Nəqliyyat və anbar təsərrüfatı Transportation and storage	1 419,3	1 205,4	213,9	-	813,0	589,3	223,7	-
Turistlərin yerləşdirilməsi və ictimai iaşə Accommodation and food service activities	2 057,8	2 057,8	-	-	1 197,2	1 197,2	-	-

	2019				2020			
	Cəmi Total	o cümlədən of which			Cəmi Total	o cümlədən of which		
		Mikro Micro	Kiçik Small	Orta Medium		Mikro Micro	Kiçik Small	Orta Medium
Informasiya və rabitə Information and communication	1 033,8	518,8	-	515,0	620,5	42,8	-	577,7
Daşınmaz əmlakla əlaqədar əməliyyatlar Real estate activities	29,3	15,8	13,5	-	89,7	70,7	19,0	-
Təhsil Education	540,1	540,1	-	-	98,8	98,8	-	-
Əhaliyə səhiyyə və sosial xidmətlərin göstərilməsi Human health and sosial work	192,9	192,9	-	-	126,0	126,0	-	-
Digər sahələrdə xidmətlərin göstərilməsi Provision of services in other areas	431,3	431,3	-	-	691,7	691,7	-	-
Mil-Muğan iqtisadi rayonu-cəmi Mil-Mughan economic region-total	406 562,0	192 817,5	31 371,9	182 372,6	453 683,7	217 670,9	43 953,2	192 059,6
Kənd təsərrüfatı, meşə təsərrüfatı və balıqçılıq Agriculture, forestry and fishing	49 331,8	8 470,4	9 899,3	30 962,1	52 813,3	10 705,5	12 068,4	30 039,4
Sənaye Industry	109 048,3	15 957,4	11 597,5	81 493,4	99 630,1	18 478,2	12 703,0	68 448,9
Tikinti Construction	64 257,2	8 105,1	2 365,6	53 786,5	88 145,9	5 138,2	5 199,5	77 808,2
Ticarət; nəqliyyat vasitələrinin təmiri Trade; repair of transport means	113 181,4	98 783,5	3 951,3	10 446,6	167 382,0	145 924,2	10 297,5	11 160,3
Nəqliyyat və anbar təsərrüfatı Transportation and storage	19 869,1	15 450,8	1 815,6	2 602,7	10 553,8	7 850,7	1 746,0	957,1
Turistlərin yerləşdirilməsi və ictimai iadə Accommodation and food service activities	24 536,2	24 536,2	-	-	14 674,1	14 674,1	-	-
Informasiya və rabitə Information and communication	5 659,6	2 794,5	-	2 865,1	4 157,0	816,7	-	3 340,3
Daşınmaz əmlakla əlaqədar əməliyyatlar Real estate activities	825,3	562,6	262,7	-	1 160,3	913,9	246,4	-
Təhsil Education	7 597,5	7 589,7	7,8	-	2 116,7	2 103,4	13,3	-
Əhaliyə səhiyyə və sosial xidmətlərin göstərilməsi Human health and sosial work	4 928,2	4 472,9	455,3	-	3 268,5	2 996,5	272,0	-
Digər sahələrdə xidmətlərin göstərilməsi Provision of services in other areas	7 327,4	6 094,4	1 016,8	216,2	9 782,0	8 069,5	1 407,1	305,4
Beyləqan rayonu Beylağan district	79 106,9	39 432,7	6 663,3	33 010,9	78 540,7	42 181,1	10 282,7	26 076,9
Kənd təsərrüfatı, meşə təsərrüfatı və balıqçılıq Agriculture, forestry and fishing	14 588,1	591,3	3 248,7	10 748,1	19 103,3	740,5	5 248,0	13 114,8
Sənaye Industry	20 590,3	3 673,6	296,8	16 619,9	12 059,5	4 038,7	414,9	7 605,9
Tikinti Construction	3 639,5	378,8	1 978,8	1 281,9	5 461,2	2 569,2	1 558,3	1 333,7
Ticarət; nəqliyyat vasitələrinin təmiri Trade; repair of transport means	24 816,8	20 859,5	863,9	3 093,4	32 384,2	27 432,2	2 285,9	2 666,1
Nəqliyyat və anbar təsərrüfatı Transportation and storage	3 340,9	3 030,0	-	310,9	1 766,2	1 491,7	-	274,5
Turistlərin yerləşdirilməsi və ictimai iadə Accommodation and food service activities	5 184,0	5 184,0	-	-	2 510,3	2 510,3	-	-
Informasiya və rabitə Information and communication	1 515,8	559,1	-	956,7	1 149,6	67,7	-	1 081,9
Daşınmaz əmlakla əlaqədar əməliyyatlar Real estate activities	238,7	229,3	9,4	-	788,5	779,8	8,7	-
Təhsil Education	2 628,8	2 628,8	-	-	1 006,6	1 006,6	-	-
Əhaliyə səhiyyə və sosial xidmətlərin göstərilməsi Human health and sosial work	989,5	989,5	-	-	435,3	435,3	-	-
Digər sahələrdə xidmətlərin göstərilməsi Provision of services in other areas	1 574,5	1 308,8	265,7	-	1 876,0	1 109,1	766,9	-
İmişli rayonu Imishly district	127 009,4	51 260,4	15 236,3	60 512,7	129 076,9	63 026,3	16 613,2	49 437,4

	2019				2020			
	Cəmi Total	o cümlədən of which			Cəmi Total	o cümlədən of which		
		Mikro Micro	Kiçik Small	Orta Medium		Mikro Micro	Kiçik Small	Orta Medium
Kənd təsərrüfatı, meşə təsərrüfatı və balıqçılıq								
Agriculture, forestry and fishing	15 161,0	4 194,2	2 373,8	8 593,0	16 234,9	6 342,8	2 086,6	7 805,5
Sənaye								
Industry	44 300,9	5 559,4	8 965,2	29 776,3	32 747,2	6 343,4	9 311,3	17 092,5
Tikinti								
Construction	21 085,3	7 064,0	386,8	13 634,5	18 856,1	1 654,8	-	17 201,3
Ticarət; nəqliyyat vasitələrinin təmiri								
Trade; repair of transport means	24 540,4	17 188,4	1 469,5	5 882,5	49 701,8	40 006,6	3 528,2	6 167,0
Nəqliyyat və anbar təsərrüfatı								
Transportation and storage	8 202,4	4 697,0	1 540,9	1 964,5	4 335,6	2 489,7	1 492,9	353,0
Turistlərin yerləşdirilməsi və ictimai işə								
Accommodation and food service activities	5 493,6	5 493,6	-	-	2 941,1	2 941,1	-	-
Informasiya və rabitə								
Information and communication	1 369,2	707,3	-	661,9	1 119,7	301,6	-	818,1
Daşınmaz əmlakla əlaqədar əməliyyatlar								
Real estate activities	299,8	105,4	194,4	-	254,1	71,2	182,9	-
Təhsil								
Education	2 881,1	2 881,1	-	-	422,9	422,9	-	-
Əhaliyə səhiyyə və sosial xidmətlərin göstərilməsi								
Human health and social work	1 963,7	1 701,7	262,0	-	673,6	673,6	-	-
Digər sahələrdə xidmətlərin göstərilməsi								
Provision of services in other areas	1 712,0	1 668,3	43,7	-	1 789,9	1 778,6	11,3	-
Saath rayonu								
Saath district	72 309,9	29 744,5	4 824,4	37 741,0	81 028,7	34 590,3	7 302,9	39 135,5
Kənd təsərrüfatı, meşə təsərrüfatı və balıqçılıq								
Agriculture, forestry and fishing	12 111,1	2 752,3	1 966,4	7 392,4	5 658,8	2 081,0	1 492,6	2 085,2
Sənaye								
Industry	27 978,2	2 137,5	1 500,7	24 340,0	36 362,6	1 418,9	2 128,9	32 814,8
Tikinti								
Construction	5 139,4	215,4	-	4 924,0	3 331,7	381,5	289,1	2 661,1
Ticarət; nəqliyyat vasitələrinin təmiri								
Trade; repair of transport means	14 074,6	12 637,7	1 114,3	322,6	26 310,1	22 540,0	3 150,1	620,0
Nəqliyyat və anbar təsərrüfatı								
Transportation and storage	2 490,3	2 255,1	235,2	-	1 350,2	1 121,3	228,9	-
Turistlərin yerləşdirilməsi və ictimai işə								
Accommodation and food service activities	6 152,3	6 152,3	-	-	3 940,0	3 940,0	-	-
Informasiya və rabitə								
Information and communication	1 134,9	589,1	-	545,8	701,3	52,3	-	649,0
Daşınmaz əmlakla əlaqədar əməliyyatlar								
Real estate activities	119,2	119,2	-	-	53,7	53,7	-	-
Təhsil								
Education	773,5	765,7	7,8	-	327,9	314,6	13,3	-
Əhaliyə səhiyyə və sosial xidmətlərin göstərilməsi								
Human health and social work	711,0	711,0	-	-	158,8	158,8	-	-
Digər sahələrdə xidmətlərin göstərilməsi								
Provision of services in other areas	1 625,4	1 409,2	-	216,2	2 833,6	2 528,2	-	305,4
Sabirabad rayonu								
Sabirabad district	128 135,8	72 379,9	4 647,9	51 108,0	165 037,4	77 873,2	9 754,4	77 409,8
Kənd təsərrüfatı, meşə təsərrüfatı və balıqçılıq								
Agriculture, forestry and fishing	7 471,6	932,6	2 310,4	4 228,6	11 816,3	1 541,2	3 241,2	7 033,9
Sənaye								
Industry	16 178,9	4 586,9	834,8	10 757,2	18 460,8	6 677,2	847,9	10 935,7
Tikinti								
Construction	34 393,0	446,9	-	33 946,1	60 496,9	532,7	3 352,1	56 612,1
Ticarət; nəqliyyat vasitələrinin təmiri								
Trade; repair of transport means	49 749,6	48 097,9	503,6	1 148,1	58 985,9	55 945,4	1 333,3	1 707,2
Nəqliyyat və anbar təsərrüfatı								
Transportation and storage	5 835,5	5 468,7	39,5	327,3	3 101,8	2 748,0	24,2	329,6
Turistlərin yerləşdirilməsi və ictimai işə								
Accommodation and food service activities	7 706,3	7 706,3	-	-	5 282,7	5 282,7	-	-

	2019				2020			
	Cəmi Total	o cümlədən of which			Cəmi Total	o cümlədən of which		
		Mikro Micro	Kiçik Small	Orta Medium		Mikro Micro	Kiçik Small	Orta Medium
Informasiya və rabitə Information and communication	1 639,7	939,0	-	700,7	1 186,4	395,1	-	791,3
Dəşinməz əmlakla əlaqədar əməliyyatlar Real estate activities	167,6	108,7	58,9	-	64,0	9,2	54,8	-
Təhsil Education	1 314,1	1 314,1	-	-	359,3	359,3	-	-
Əhaliyə səhiyyə və sosial xidmətlərin göstərilməsi Human health and sosial work	1 264,0	1 070,7	193,3	-	2 000,8	1 728,8	272,0	-
Digər sahələrdə xidmətlərin göstərilməsi Provision of services in other areas	2 415,5	1 708,1	707,4	-	3 282,5	2 653,6	628,9	-
Şəki-Zaqatala iqtisadi rayonu-cəmi Sheki-Zaqatala economic region-total	591 496,4	219 719,0	58 975,5	312 801,9	541 832,5	210 880,7	58 475,8	272 476,0
Kənd təsərrüfatı, meşə təsərrüfatı və balıqçılıq Agriculture, forestry and fishing	24 445,9	6 928,9	9 556,4	7 960,6	34 953,1	12 030,7	13 447,3	9 475,1
Sənaye Industry	221 383,8	13 515,5	13 800,0	194 068,3	217 419,9	17 103,6	12 752,3	187 564,0
Tikinti Construction	68 539,8	4 772,9	12 631,8	51 135,1	47 891,4	12 654,2	9 660,7	25 576,5
Ticarət; nəqliyyat vasitələrinin təmiri Trade; repair of transport means	123 923,9	101 006,5	5 941,7	16 975,7	147 266,1	105 188,2	15 545,3	26 532,6
Nəqliyyat və anbar təsərrüfatı Transportation and storage	27 883,1	24 774,2	1 002,2	2 106,7	16 064,0	13 609,7	565,9	1 888,4
Turistlərin yerləşdirilməsi və ictimai işə Accommodation and food service activities	58 799,2	28 221,9	3 142,1	27 435,2	24 624,6	14 100,9	916,4	9 607,3
Informasiya və rabitə Information and communication	13 760,5	5 275,1	-	8 485,4	11 339,6	2 202,1	-	9 137,5
Dəşinməz əmlakla əlaqədar əməliyyatlar Real estate activities	2 591,7	1 121,2	1 470,5	-	2 707,4	1 346,8	1 360,6	-
Təhsil Education	17 747,3	17 678,3	69,0	-	12 959,0	12 935,1	23,9	-
Əhaliyə səhiyyə və sosial xidmətlərin göstərilməsi Human health and sosial work	6 831,2	6 126,3	704,9	-	5 054,0	4 608,7	445,3	-
Digər sahələrdə xidmətlərin göstərilməsi Provision of services in other areas	25 590,0	10 298,2	10 656,9	4 634,9	21 553,4	15 100,7	3 758,1	2 694,6
Balakən rayonu Balakən district	65 835,5	34 216,3	3 817,7	27 801,5	63 309,4	27 627,2	7 766,6	27 915,6
Kənd təsərrüfatı, meşə təsərrüfatı və balıqçılıq Agriculture, forestry and fishing	469,5	134,8	334,7	-	1 328,5	925,0	403,5	-
Sənaye Industry	27 032,0	2 346,1	1 491,8	23 194,1	28 695,9	4 275,2	1 897,0	22 523,7
Tikinti Construction	2 774,1	753,3	626,2	1 394,6	3 901,2	737,8	672,4	2 491,0
Ticarət; nəqliyyat vasitələrinin təmiri Trade; repair of transport means	20 416,6	17 355,7	1 066,4	1 994,5	19 552,8	13 448,0	4 434,6	1 670,2
Nəqliyyat və anbar təsərrüfatı Transportation and storage	5 470,2	5 032,7	-	437,5	2 947,4	2 555,3	-	392,1
Turistlərin yerləşdirilməsi və ictimai işə Accommodation and food service activities	5 080,5	5 033,2	47,3	-	3 137,9	3 131,1	6,8	-
Informasiya və rabitə Information and communication	1 292,7	511,9	-	780,8	1 015,0	176,4	-	838,6
Dəşinməz əmlakla əlaqədar əməliyyatlar Real estate activities	289,5	231,9	57,6	-	78,0	22,2	55,8	-
Təhsil Education	744,4	744,4	-	-	524,9	524,9	-	-
Əhaliyə səhiyyə və sosial xidmətlərin göstərilməsi Human health and sosial work	873,6	873,6	-	-	329,9	329,9	-	-
Digər sahələrdə xidmətlərin göstərilməsi Provision of services in other areas	1 392,4	1 198,7	193,7	-	1 797,9	1 501,4	296,5	-
Qax rayonu Gakh district	61 606,4	25 433,5	8 631,5	27 541,4	50 076,1	28 567,7	9 657,0	11 851,4

	2019				2020			
	Cəmi Total	o cümlədən of which			Cəmi Total	o cümlədən of which		
		Mikro Micro	Kiçik Small	Orta Medium		Mikro Micro	Kiçik Small	Orta Medium
Kənd təsərrüfatı, meşə təsərrüfatı və balıqçılıq Agriculture, forestry and fishing	4 393,9	990,5	769,2	2 634,2	6 393,4	792,1	942,8	4 658,5
Sənaye Industry	10 757,8	1 487,1	3 405,8	5 864,9	11 273,9	1 577,7	6 391,9	3 304,3
Tikinti Construction	20 366,9	796,8	2 455,2	17 114,9	6 221,5	3 803,0	707,0	1 711,5
Ticarət; nəqliyyat vasitələrinin təmiri Trade; repair of transport means	13 407,3	12 169,3	482,4	755,6	17 895,5	15 953,8	1 023,3	918,4
Nəqliyyat və anbar təsərrüfatı Transportation and storage	2 535,3	2 327,6	207,7	-	1 409,8	1 190,7	219,1	-
Turistlərin yerləşdirilməsi və ictimai işə Accommodation and food service activities	4 507,2	3 801,7	705,5	-	2 218,2	2 016,1	202,1	-
Informasiya və rabitə Information and communication	1 612,3	440,5	-	1 171,8	1 357,3	98,6	-	1 258,7
Daşınmaz əmlakla əlaqədar əməliyyatlar Real estate activities	39,0	39,0	-	-	6,8	6,8	-	-
Təhsil Education	1 745,7	1 676,7	69,0	-	739,8	715,9	23,9	-
Əhaliyə səhiyyə və sosial xidmətlərin göstərilməsi Human health and social work	1 214,0	677,3	536,7	-	421,8	313,2	108,6	-
Digər sahələrdə xidmətlərin göstərilməsi Provision of services in other areas	1 027,0	1 027,0	-	-	2 138,1	2 099,8	38,3	-
Qəbələ rayonu Gabala district	127 888,1	42 118,4	19 236,0	66 533,7	118 064,5	49 521,8	11 821,0	56 721,7
Kənd təsərrüfatı, meşə təsərrüfatı və balıqçılıq Agriculture, forestry and fishing	7 633,9	43,7	2 263,8	5 326,4	10 010,6	827,4	4 366,6	4 816,6
Sənaye Industry	12 757,5	2 469,9	2 700,4	7 587,2	25 064,8	2 756,1	-	22 308,7
Tikinti Construction	21 890,8	534,1	2 516,4	18 840,3	10 069,8	948,2	2 529,2	6 592,4
Ticarət; nəqliyyat vasitələrinin təmiri Trade; repair of transport means	25 263,2	18 366,4	1 010,7	5 886,1	41 211,5	28 968,0	2 405,4	9 838,1
Nəqliyyat və anbar təsərrüfatı Transportation and storage	4 906,9	4 181,1	65,6	660,2	3 758,5	3 334,4	15,1	409,0
Turistlərin yerləşdirilməsi və ictimai işə Accommodation and food service activities	35 829,1	7 152,9	1 691,3	26 984,9	13 679,4	3 995,9	424,5	9 259,0
Informasiya və rabitə Information and communication	2 209,1	960,5	-	1 248,6	1 981,6	606,8	-	1 374,8
Daşınmaz əmlakla əlaqədar əməliyyatlar Real estate activities	565,1	267,2	297,9	-	470,9	187,8	283,1	-
Təhsil Education	4 980,3	4 980,3	-	-	3 632,2	3 632,2	-	-
Əhaliyə səhiyyə və sosial xidmətlərin göstərilməsi Human health and social work	1 434,4	1 266,2	168,2	-	1 010,4	673,7	336,7	-
Digər sahələrdə xidmətlərin göstərilməsi Provision of services in other areas	10 417,8	1 896,1	8 521,7	-	7 174,8	3 591,3	1 460,4	2 123,1
Oğuz rayonu Oghuz district	29 772,5	15 435,4	1 781,4	12 555,7	30 645,5	12 478,5	2 823,8	15 343,2
Kənd təsərrüfatı, meşə təsərrüfatı və balıqçılıq Agriculture, forestry and fishing	996,6	257,9	738,7	-	2 034,0	1 405,3	628,7	-
Sənaye Industry	11 668,2	342,2	-	11 326,0	13 102,2	623,1	-	12 479,1
Tikinti Construction	260,2	45,2	215,0	-	2 087,5	78,3	507,5	1 501,7
Ticarət; nəqliyyat vasitələrinin təmiri Trade; repair of transport means	8 948,2	7 928,0	397,4	622,8	8 821,6	6 738,2	1 398,1	685,3
Nəqliyyat və anbar təsərrüfatı Transportation and storage	2 543,5	2 360,8	182,7	-	1 366,3	1 181,2	185,1	-
Turistlərin yerləşdirilməsi və ictimai işə Accommodation and food service activities	2 100,9	1 873,7	227,2	-	1 283,1	1 185,4	97,7	-

	2019				2020			
	Cami Total	o cümlədən of which			Cami Total	o cümlədən of which		
		Mikro Micro	Kiçik Small	Orta Medium		Mikro Micro	Kiçik Small	Orta Medium
Informasiya və rabitə								
Information and communication	1 199,5	592,6	-	606,9	882,1	205,0	-	677,1
Dəşinməz əmlakla əlaqədar əməliyyatlar								
Real estate activities	36,6	36,6	-	-	5,4	5,4	-	-
Təhsil								
Education	1 190,4	1 190,4	-	-	349,0	349,0	-	-
Əhaliyə səhiyyə və sosial xidmətlərin göstərilməsi								
Human health and sosial work	203,6	203,6	-	-	133,8	133,8	-	-
Digər sahələrdə xidmətlərin göstərilməsi								
Provision of services in other areas	624,8	604,4	20,4	-	580,5	573,8	6,7	-
Şəki rayonu								
Sheki district	127 736,4	60 258,5	11 940,1	55 537,8	118 291,9	59 489,0	9 534,7	49 268,2
Kənd təsərrüfatı, meşə təsərrüfatı və balıqçılıq								
Agriculture, forestry and fishing	5 312,9	3 070,8	2 242,1	-	5 664,9	3 613,3	2 051,6	-
Sənaye								
Industry	36 818,1	4 535,1	1 525,7	30 757,3	32 767,2	5 219,8	776,7	26 770,7
Tikinti								
Construction	18 672,7	1 467,4	4 841,1	12 364,2	17 377,7	3 420,2	2 257,6	11 699,9
Ticarət; nəqliyyat vasitələrinin təmiri								
Trade; repair of transport means	33 125,6	26 090,5	1 953,5	5 081,6	39 514,9	28 396,9	3 745,3	7 372,7
Nəqliyyat və anbar təsərrüfatı								
Transportation and storage	7 478,8	6 354,0	546,2	578,6	3 793,8	3 015,1	146,6	632,1
Turistlərin yerləşdirilməsi və ictimai işə								
Accommodation and food service activities	7 039,1	6 118,0	470,8	450,3	3 468,9	2 935,3	185,3	348,3
Informasiya və rabitə								
Information and communication	4 453,2	2 188,4	-	2 264,8	3 320,7	891,2	-	2 429,5
Dəşinməz əmlakla əlaqədar əməliyyatlar								
Real estate activities	512,9	210,7	302,2	-	1 317,2	1 018,4	298,8	-
Təhsil								
Education	4 680,2	4 680,2	-	-	3 978,4	3 978,4	-	-
Əhaliyə səhiyyə və sosial xidmətlərin göstərilməsi								
Human health and sosial work	2 181,5	2 181,5	-	-	2 178,1	2 178,1	-	-
Digər sahələrdə xidmətlərin göstərilməsi								
Provision of services in other areas	7 461,4	3 361,9	58,5	4 041,0	4 910,1	4 822,3	72,8	15,0
Zaqatala rayonu								
Zaqatala district	178 657,5	42 256,9	13 568,8	122 831,8	161 445,1	33 196,5	16 872,7	111 375,9
Kənd təsərrüfatı, meşə təsərrüfatı və balıqçılıq								
Agriculture, forestry and fishing	5 639,1	2 431,2	3 207,9	-	9 521,7	4 467,6	5 054,1	-
Sənaye								
Industry	122 350,2	2 335,1	4 676,3	115 338,8	106 515,9	2 651,7	3 686,7	100 177,5
Tikinti								
Construction	4 575,1	1 176,1	1 977,9	1 421,1	8 233,7	3 666,7	2 987,0	1 580,0
Ticarət; nəqliyyat vasitələrinin təmiri								
Trade; repair of transport means	22 763,0	19 096,6	1 031,3	2 635,1	20 269,8	11 683,3	2 538,6	6 047,9
Nəqliyyat və anbar təsərrüfatı								
Transportation and storage	4 948,4	4 518,0	-	430,4	2 788,2	2 333,0	-	455,2
Turistlərin yerləşdirilməsi və ictimai işə								
Accommodation and food service activities	4 242,4	4 242,4	-	-	837,1	837,1	-	-
Informasiya və rabitə								
Information and communication	2 993,7	581,2	-	2 412,5	2 782,9	224,1	-	2 558,8
Dəşinməz əmlakla əlaqədar əməliyyatlar								
Real estate activities	1 148,6	335,8	812,8	-	829,1	106,2	722,9	-
Təhsil								
Education	4 406,3	4 406,3	-	-	3 734,7	3 734,7	-	-
Əhaliyə səhiyyə və sosial xidmətlərin göstərilməsi								
Human health and sosial work	924,1	924,1	-	-	980,0	980,0	-	-
Digər sahələrdə xidmətlərin göstərilməsi								
Provision of services in other areas	4 666,6	2 210,1	1 862,6	593,9	4 952,0	2 512,1	1 883,4	556,5
Şərqi Zəngəzur iqtisadi rayonu-cəmi								
Eastern Zangazur economic region-total	46 181,2	2 037,0	12 703,6	31 440,6	54 865,2	19 442,3	14 314,9	21 108,0

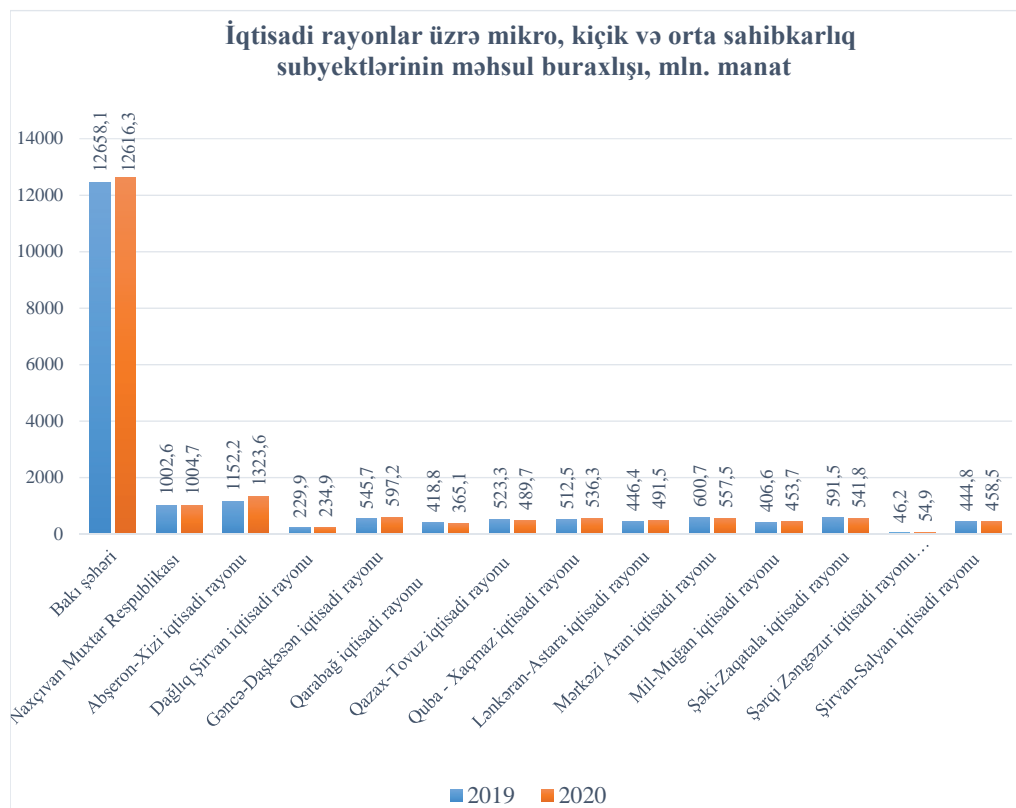


	2019				2020			
	Cami Total	o cümlədən of which			Cami Total	o cümlədən of which		
		Mikro Micro	Kiçik Small	Orta Medium		Mikro Micro	Kiçik Small	Orta Medium
Kənd təsərrüfatı, meşə təsərrüfatı və balıqçılıq Agriculture, forestry and fishing	444,6	422,7	21,9	-	722,9	711,8	11,1	-
Sənaye Industry	2 990,8	312,6	2 139,6	538,6	2 681,3	290,6	2 007,1	383,6
Tikinti Construction	40 183,5	505,6	8 775,9	30 902,0	34 177,0	4 584,2	9 457,0	20 135,8
Ticarət; nəqliyyat vasitələrinin təmiri Trade; repair of transport means	1 885,4	652,7	1 232,7	-	15 157,7	12 272,5	2 296,6	588,6
Nəqliyyat və anbar təsərrüfatı Transportation and storage	416,1	17,2	398,9	-	399,4	17,9	381,5	-
Informasiya və rabitə Information and communication	134,6	-	134,6	-	172,7	11,1	161,6	-
Dəşinməz əmlakla əlaqədar əməliyyatlar Real estate activities	-	-	-	-	4,5	4,5	-	-
Təhsil Education	46,7	46,7	-	-	77,7	77,7	-	-
Digər sahələrdə xidmətlərin göstərilməsi Provision of services in other areas	79,5	79,5	-	-	1 472,0	1 472,0	-	-
Cəbrayıl rayonu Jabrail district	...	760,5	3 491,3	...	15 911,8	11 417,4	3 430,5	1 063,9
Kənd təsərrüfatı, meşə təsərrüfatı və balıqçılıq Agriculture, forestry and fishing	200,0	200,0	-	-	155,1	155,1	-	-
Sənaye Industry	...	-	1 872,3	...	2 050,3	-	1 769,4	280,9
Tikinti Construction	...	96,6	1 272,7	...	5 921,2	4 151,8	986,4	783,0
Ticarət; nəqliyyat vasitələrinin təmiri Trade; repair of transport means	592,2	431,9	160,3	-	7 225,9	6 763,9	462,0	-
Nəqliyyat və anbar təsərrüfatı Transportation and storage	51,4	-	51,4	-	51,1	-	51,1	-
Informasiya və rabitə Information and communication	134,6	-	134,6	-	172,2	10,6	161,6	-
Təhsil Education	-	-	-	-	32,8	32,8	-	-
Digər sahələrdə xidmətlərin göstərilməsi Provision of services in other areas	32,0	32,0	-	-	303,2	303,2	-	-
Kəlbəcər rayonu Kelbajar district	...	210,2	835,7	...	...	1 619,8	933,5	...
Kənd təsərrüfatı, meşə təsərrüfatı və balıqçılıq Agriculture, forestry and fishing	147,0	147,0	-	-	448,8	448,8	-	-
Sənaye Industry	...	-	...	-	224,4	-	224,4	-
Tikinti Construction	...	-	-	...	...	9,9	-	...
Ticarət; nəqliyyat vasitələrinin təmiri Trade; repair of transport means	...	46,0	...	-	1 507,7	798,6	709,1	-
Nəqliyyat və anbar təsərrüfatı Transportation and storage	17,2	17,2	-	-	17,9	17,9	-	-
Digər sahələrdə xidmətlərin göstərilməsi Provision of services in other areas	-	-	-	-	344,6	344,6	-	-
Qubadlı rayonu Gubadli district	...	89,1	2 268,4	...	...	1 779,4	...	9 080,1
Kənd təsərrüfatı, meşə təsərrüfatı və balıqçılıq Agriculture, forestry and fishing	75,7	75,7	-	-	107,9	107,9	-	-
Tikinti Construction	...	-	2 119,6	...	...	-	...	9 080,1
Ticarət; nəqliyyat vasitələrinin təmiri Trade; repair of transport means	90,3	-	90,3	-	1 545,2	1 545,2	-	-
Nəqliyyat və anbar təsərrüfatı Transportation and storage	58,5	-	58,5	-	...	-	...	-

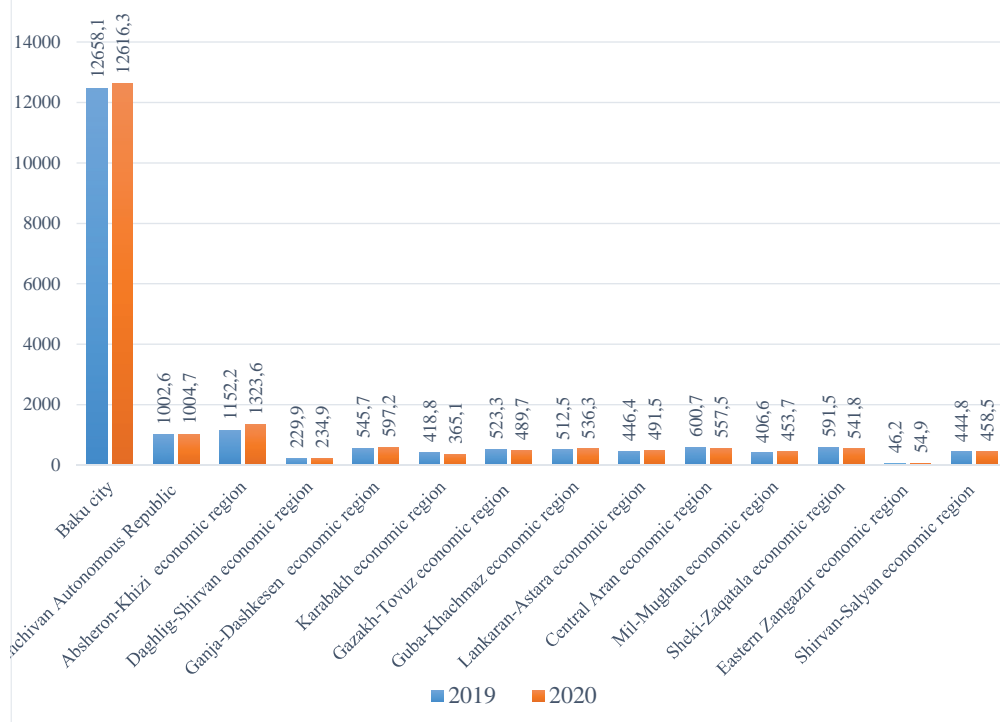
	2019				2020			
	Cəmi Total	o cümlədən of which			Cəmi Total	o cümlədən of which		
		Mikro Micro	Kiçik Small	Orta Medium		Mikro Micro	Kiçik Small	Orta Medium
Təhsil								
Education	13,4	13,4	-	-	19,9	19,9	-	-
Digər sahələrdə xidmətlərin göstərilməsi	-	-	-	-	106,4	106,4	-	-
Provision of services in other areas	-	-	-	-	106,4	106,4	-	-
Laçın rayonu								
Lachin district	...	977,2	5 834,2	...	12 541,9	3 445,5	7 731,4	1 365,0
Kənd təsərrüfatı, meşə təsərrüfatı və balıqçılıq								
Agriculture, forestry and fishing	21,9	-	21,9	-	11,1	-	11,1	-
Sənaye								
Industry	...	312,6	19,0	...	406,6	290,6	13,3	102,7
Tikinti								
Construction	...	409,0	5 383,6	...	7 931,8	422,5	6 835,6	673,7
Ticarət; nəqliyyat vasitələrinin təmiri								
Trade; repair of transport means	546,6	174,8	371,8	-	3 424,9	1 998,6	837,7	588,6
Nəqliyyat və anbar təsərrüfatı								
Transportation and storage	37,9	-	37,9	-	33,7	-	33,7	-
Informasiya və rabitə								
Information and communication	-	-	-	-	0,5	0,5	-	-
Daşınmaz əmlakla əlaqədar əməliyyatlar								
Real estate activities	-	-	-	-	4,5	4,5	-	-
Təhsil								
Education	33,3	33,3	-	-	18,0	18,0	-	-
Digər sahələrdə xidmətlərin göstərilməsi								
Provision of services in other areas	47,5	47,5	-	-	710,8	710,8	-	-
Zəngilan rayonu								
Zangilan district	274,0	-	274,0		1 701,9	1 180,2	521,7	-
Ticarət; nəqliyyat vasitələrinin təmiri								
Trade; repair of transport means	22,9	-	22,9	-	1 454,0	1 166,2	287,8	-
Nəqliyyat və anbar təsərrüfatı								
Transportation and storage	251,1	-	251,1	-	233,9	-	233,9	-
Təhsil								
Education	-	-	-	-	7,0	7,0	-	-
Digər sahələrdə xidmətlərin göstərilməsi								
Provision of services in other areas	-	-	-	-	7,0	7,0	-	-
Şirvan-Salyan iqtisadi rayonu-cəmi								
Shirvan-Salyan economic region-total	444 836,7	190 853,6	55 594,7	198 388,4	458 500,5	196 442,3	47 503,4	214 554,8
Kənd təsərrüfatı, meşə təsərrüfatı və balıqçılıq								
Agriculture, forestry and fishing	35 710,6	9 571,5	14 355,7	11 783,4	32 427,8	11 269,3	9 203,6	11 954,9
Sənaye								
Industry	167 088,5	7 583,2	18 831,7	140 673,6	172 929,8	15 047,8	15 569,7	142 312,3
Tikinti								
Construction	44 819,7	1 915,2	13 666,7	29 237,8	54 703,8	5 318,0	9 013,1	40 372,7
Ticarət; nəqliyyat vasitələrinin təmiri								
Trade; repair of transport means	116 031,1	99 912,0	5 119,9	10 999,2	146 795,8	122 322,3	9 674,3	14 799,2
Nəqliyyat və anbar təsərrüfatı								
Transportation and storage	20 135,8	17 760,5	332,7	2 042,6	10 625,4	8 999,4	361,5	1 264,5
Turistlərin yerləşdirilməsi və ictimai işə əməliyyatlar								
Accommodation and food service activities	31 224,5	31 224,5	-	-	16 423,4	16 423,4	-	-
Informasiya və rabitə								
Information and communication	6 685,9	2 311,3	722,8	3 651,8	6 159,1	1 484,5	823,4	3 851,2
Daşınmaz əmlakla əlaqədar əməliyyatlar								
Real estate activities	1 088,0	877,4	210,6	-	843,1	581,5	261,6	-
Təhsil								
Education	8 869,7	8 770,7	99,0	-	3 694,7	3 613,8	80,9	-
Əhaliyə səhiyyə və sosial xidmətlərin göstərilməsi								
Human health and social work	3 337,7	3 182,7	155,0	-	2 674,7	2 467,8	206,9	-
Digər sahələrdə xidmətlərin göstərilməsi								
Provision of services in other areas	9 845,2	7 744,6	2 100,6	-	11 222,9	8 914,5	2 308,4	-
Şirvan şəhəri								
Shirvan city	123 895,2	52 355,6	12 547,1	58 992,5	141 474,0	47 843,7	13 745,7	79 884,6

	2019				2020			
	Cəmi Total	o cümlədən of which			Cəmi Total	o cümlədən of which		
		Mikro Micro	Kiçik Small	Orta Medium		Mikro Micro	Kiçik Small	Orta Medium
Kənd təsərrüfatı, meşə təsərrüfatı və balıqçılıq Agriculture, forestry and fishing	7 311,4	-	-	7 311,4	5 868,6	349,7	-	5 518,9
Sənaye Industry	50 789,7	1 414,1	3 596,1	45 779,5	53 827,4	1 538,1	4 292,6	47 996,7
Tikinti Construction	7 287,8	697,0	5 600,5	990,3	23 605,1	1 619,4	4 067,7	17 918,0
Ticarət; nəqliyyat vasitələrinin təmiri Trade; repair of transport means	39 816,0	34 236,3	2 390,3	3 189,4	44 786,5	34 039,2	3 985,6	6 761,7
Nəqliyyat və anbar təsərrüfatı Transportation and storage	3 794,6	3 458,3	-	336,3	2 064,8	1 723,0	-	341,8
Turistlərin yerləşdirilməsi və ictimai işə Accommodation and food service activities	7 047,7	7 047,7	-	-	4 390,6	4 390,6	-	-
Informasiya və rabitə Information and communication	2 155,4	769,8	-	1 385,6	1 816,7	469,2	-	1 347,5
Daşınmaz əmlakla əlaqədar əməliyyatlar Real estate activities	343,6	141,3	202,3	-	394,6	140,9	253,7	-
Təhsil Education	1 324,8	1 225,8	99,0	-	1 134,6	1 053,7	80,9	-
Əhaliyə səhiyyə və sosial xidmətlərin göstərilməsi Human health and social work	1 031,6	960,5	71,1	-	693,7	581,2	112,5	-
Digər sahələrdə xidmətlərin göstərilməsi Provision of services in other areas	2 992,6	2 404,8	587,8	-	2 891,4	1 938,7	952,7	-
Bilasuvar rayonu Bilasuvar district	81 158,0	44 490,3	6 613,7	30 054,0	94 409,5	52 151,2	3 775,5	38 482,8
Kənd təsərrüfatı, meşə təsərrüfatı və balıqçılıq Agriculture, forestry and fishing	8 812,7	1 154,9	4 929,4	2 728,4	5 327,5	781,3	2 130,3	2 415,9
Sənaye Industry	27 706,5	3 137,2	668,7	23 900,6	38 787,5	10 091,2	9,1	28 687,2
Tikinti Construction	2 642,7	630,6	257,6	1 754,5	6 551,3	612,1	378,7	5 560,5
Ticarət; nəqliyyat vasitələrinin təmiri Trade; repair of transport means	22 399,9	21 152,8	605,2	641,9	30 899,8	28 971,4	1 156,0	772,4
Nəqliyyat və anbar təsərrüfatı Transportation and storage	3 347,5	2 950,5	-	397,0	1 829,7	1 482,5	-	347,2
Turistlərin yerləşdirilməsi və ictimai işə Accommodation and food service activities	9 773,9	9 773,9	-	-	4 895,5	4 895,5	-	-
Informasiya və rabitə Information and communication	929,0	297,4	-	631,6	1 050,2	350,6	-	699,6
Daşınmaz əmlakla əlaqədar əməliyyatlar Real estate activities	85,4	85,4	-	-	204,6	204,6	-	-
Təhsil Education	2 417,1	2 417,1	-	-	955,4	955,4	-	-
Əhaliyə səhiyyə və sosial xidmətlərin göstərilməsi Human health and social work	1 199,9	1 116,0	83,9	-	1 614,9	1 520,5	94,4	-
Digər sahələrdə xidmətlərin göstərilməsi Provision of services in other areas	1 843,4	1 774,5	68,9	-	2 293,1	2 286,1	7,0	-
Hacıqabul rayonu Hajigabul district	34 013,6	16 650,9	9 570,5	7 792,2	29 183,3	10 882,8	8 358,8	9 941,7
Kənd təsərrüfatı, meşə təsərrüfatı və balıqçılıq Agriculture, forestry and fishing	2 638,7	340,9	2 297,8	-	2 434,1	550,1	854,9	1 029,1
Sənaye Industry	8 501,9	64,1	4 021,4	4 416,4	9 031,9	163,8	4 544,2	4 323,9
Tikinti Construction	2 891,0	1,4	1 901,0	988,6	1 935,4	0,7	1 134,6	800,1
Ticarət; nəqliyyat vasitələrinin təmiri Trade; repair of transport means	10 069,4	7 211,2	471,0	2 387,2	10 013,6	5 382,0	843,0	3 788,6
Nəqliyyat və anbar təsərrüfatı Transportation and storage	3 474,5	3 326,3	148,2	-	1 907,1	1 756,3	150,8	-
Turistlərin yerləşdirilməsi və ictimai işə Accommodation and food service activities	3 661,6	3 661,6	-	-	2 084,0	2 084,0	-	-

	2019				2020			
	Cəmi Total	o cümlədən of which			Cəmi Total	o cümlədən of which		
		Mikro Micro	Kiçik Small	Orta Medium		Mikro Micro	Kiçik Small	Orta Medium
Informasiya və rabitə								
Information and communication	1 042,4	319,6	722,8	-	897,2	73,8	823,4	-
Daşınmaz əmlakla əlaqədar əməliyyatlar								
Real estate activities	370,0	361,7	8,3	-	7,9	-	7,9	-
Təhsil								
Education	292,8	292,8	-	-	161,5	161,5	-	-
Əhaliyə səhiyyə və sosial xidmətlərin göstərilməsi								
Human health and sosial work	256,2	256,2	-	-	95,6	95,6	-	-
Digər sahələrdə xidmətlərin göstərilməsi								
Provision of services in other areas	815,1	815,1	-	-	615,0	615,0	-	-
Neftçala rayonu								
Neftçala district	91 333,1	31 397,0	7 083,6	52 852,5	88 232,2	33 467,9	5 689,2	49 075,1
Kənd təsərrüfatı, meşə təsərrüfatı və balıqçılıq								
Agriculture, forestry and fishing	5 414,5	2 772,7	2 641,8	-	5 579,3	5 112,6	466,7	-
Sənaye								
Industry	50 904,4	1 478,1	576,0	48 850,3	47 910,1	1 545,9	1 031,2	45 333,0
Tikinti								
Construction	5 126,2	288,6	3 280,3	1 557,3	5 789,2	1 656,3	2 936,5	1 196,4
Ticarət; nəqliyyat vasitələrinin təmiri								
Trade; repair of transport means	18 980,7	17 179,1	466,9	1 334,7	21 742,8	19 275,3	1 150,5	1 317,0
Nəqliyyat və anbar təsərrüfatı								
Transportation and storage	2 381,4	2 045,6	118,6	217,2	1 350,5	1 011,8	104,3	234,4
Turistlərin yerləşdirilməsi və ictimai işə								
Accommodation and food service activities	4 207,5	4 207,5	-	-	2 302,0	2 302,0	-	-
Informasiya və rabitə								
Information and communication	1 117,1	224,1	-	893,0	1 224,5	230,2	-	994,3
Daşınmaz əmlakla əlaqədar əməliyyatlar								
Real estate activities	3,0	3,0	-	-	24,6	24,6	-	-
Təhsil								
Education	2 014,3	2 014,3	-	-	375,4	375,4	-	-
Əhaliyə səhiyyə və sosial xidmətlərin göstərilməsi								
Human health and sosial work	334,0	334,0	-	-	146,8	146,8	-	-
Digər sahələrdə xidmətlərin göstərilməsi								
Provision of services in other areas	850,0	850,0	-	-	1 787,0	1 787,0	-	-
Salyan rayonu								
Salyan district	114 436,8	45 959,8	19 779,8	48 697,2	105 201,5	52 096,7	15 934,2	37 170,6
Kənd təsərrüfatı, meşə təsərrüfatı və balıqçılıq								
Agriculture, forestry and fishing	11 533,3	5 303,0	4 486,7	1 743,6	13 218,3	4 475,6	5 751,7	2 991,0
Sənaye								
Industry	29 186,0	1 489,7	9 969,5	17 726,8	23 372,9	1 708,8	5 692,6	15 971,5
Tikinti								
Construction	26 872,0	297,6	2 627,3	23 947,1	16 822,8	1 429,5	495,6	14 897,7
Ticarət; nəqliyyat vasitələrinin təmiri								
Trade; repair of transport means	24 765,1	20 132,6	1 186,5	3 446,0	39 353,1	34 654,4	2 539,2	2 159,5
Nəqliyyat və anbar təsərrüfatı								
Transportation and storage	7 137,8	5 979,8	65,9	1 092,1	3 473,3	3 025,8	106,4	341,1
Turistlərin yerləşdirilməsi və ictimai işə								
Accommodation and food service activities	6 533,8	6 533,8	-	-	2 751,3	2 751,3	-	-
Informasiya və rabitə								
Information and communication	1 442,0	700,4	-	741,6	1 170,5	360,7	-	809,8
Daşınmaz əmlakla əlaqədar əməliyyatlar								
Real estate activities	286,0	286,0	-	-	211,4	211,4	-	-
Təhsil								
Education	2 820,7	2 820,7	-	-	1 067,8	1 067,8	-	-
Əhaliyə səhiyyə və sosial xidmətlərin göstərilməsi								
Human health and sosial work	516,0	516,0	-	-	123,7	123,7	-	-
Digər sahələrdə xidmətlərin göstərilməsi								
Provision of services in other areas	3 344,1	1 900,2	1 443,9	-	3 636,4	2 287,7	1 348,7	-



### Output of micro, small and medium enterprises by economic regions, mln. manats



**22. İqtisadi rayonlar və inzibati ərazi vahidləri üzrə mikro, kiçik və orta sahibkarlıq subyekti olan müəssisələrdə muzzdlu işçilərin sayı, nəfər**

The number of employees in micro, small and medium-sized businesses by economic regions and administrative territorial units, person

	2019				2020			
	Cəmi Total	o cümlədən			Cəmi Total	o cümlədən		
		Mikro Micro	Kiçik Small	Orta Medium		Mikro Micro	Kiçik Small	Orta Medium
<b>Ölkə üzrə cəmi</b>								
Total by country	<b>332255</b>	<b>40233</b>	<b>85072</b>	<b>206950</b>	<b>348723</b>	<b>40850</b>	<b>92125</b>	<b>215748</b>
Bakı şəhəri-cəmi								
Baku city-total	200417	26638	55301	118478	218326	27887	62427	128012
Naxçıvan Muxtar Respublikası-cəmi								
Nakhchivan Autonomous Republic-total	16295	904	3359	12032	16482	787	3509	12186
Abşeron-Xızı iqtisadi rayonu-cəmi								
Absheron-Khizi economic region-total	23306	2534	5866	14906	23360	2516	6593	14251
Sumqayıt şəhəri								
Sumgait city	10501	1441	2749	6311	10855	1548	3298	6009
Abşeron rayonu								
Absheron district	12105	1061	2819	8225	11793	942	3028	7823
Xızı rayonu								
Khyzy district	700	32	298	370	712	26	267	419
Dağlıq Şirvan iqtisadi rayonu-cəmi								
Daghlig-Shirvan economic region-total	4731	379	1338	3014	4727	295	1238	3194
Ağsu rayonu								
Aghsu district	1124	65	283	776	1357	51	308	998
İsmayilli rayonu								
Ismayilly district	1415	124	288	1003	1331	82	322	927
Qobustan rayonu								
Gobustan district	874	36	434	404	751	60	316	375
Şamaxı rayonu								
Shamakhy district	1318	154	333	831	1288	102	292	894
Gəncə-Daşkəsən iqtisadi rayonu-cəmi								
Ganja-Dashkesen economic region-total	12212	1304	2478	8430	11695	1459	2112	8124
Gəncə şəhəri								
Ganja city	6099	890	1114	4095	4981	1004	1002	2975
Naftalan şəhəri								
Naftalan city	1454	63	339	1052	1388	116	182	1090
Daşkəsən rayonu								
Dashkesen district	503	46	294	163	737	33	260	444
Goranboy rayonu								
Goranboy district	1432	144	190	1098	1563	102	111	1350
Göygöl rayonu								
Goygol district	1668	101	281	1286	1826	120	238	1468
Samux rayonu								
Samukh district	1056	60	260	736	1200	84	319	797
Qarabağ iqtisadi rayonu-cəmi								
Karabakh economic region-total	7510	942	1843	4725	7398	963	1622	4813
Xankəndi şəhəri								
Khankandi city	...	...	...	...	...	...	...	...
Ağcabədi rayonu								
Aghjabedi district	1673	188	318	1167	1536	238	220	1078
Ağdam rayonu								
Aghdam district	849	51	250	548	976	87	211	678
Bərdə rayonu								
Barda district	1917	348	610	959	1783	298	506	979
Füzuli rayonu								
Fizuli district	1366	172	370	824	1298	171	347	780
Xocalı rayonu								
Xojaly district	...	8	...	...	...	8	...	...

	2019				2020			
	Cəmi Total	o cümlədən			Cəmi Total	o cümlədən		
		Mikro Micro	Kiçik Small	Orta Medium		Mikro Micro	Kiçik Small	Orta Medium
Xocavənd rayonu								
Khojavend district	...	15	107	...	...	-	124	...
Şuşa rayonu								
Shusha district	...	35	...	-	56	10	46	-
Tərtər rayonu								
Tertər district	1295	125	127	1043	1424	151	147	1126
Qazax-Tovuz iqtisadi rayonu-cəmi								
Gazakh-Tovuz economic region-total	8225	795	1855	5575	8321	683	1901	5737
Ağstafa rayonu								
Aghstafa district	1288	107	199	982	1143	94	384	665
Gədəbəy rayonu								
Gedabey district	856	58	99	699	843	40	99	704
Qazax rayonu								
Gazakh district	1697	161	358	1178	2033	173	384	1476
Şəmkir rayonu								
Shamkir district	2944	277	764	1903	2871	236	634	2001
Tovuz rayonu								
Tovuz district	1440	192	435	813	1431	140	400	891
Quba - Xaçmaz iqtisadi rayonu-cəmi								
Guba-Khachmaz economic region-total	8820	1046	1917	5857	9067	925	1897	6245
Şabran rayonu								
Shabran district	936	59	183	694	952	59	180	713
Xaçmaz rayonu								
Khachmaz district	2708	321	703	1684	2967	262	565	2140
Quba rayonu								
Guba district	2369	444	549	1376	2208	399	587	1222
Qusar rayonu								
Gusar district	1663	138	327	1198	1841	137	392	1312
Siyəzən rayonu								
Siyazan district	1144	84	155	905	1099	68	173	858
Lənkəran-Astara iqtisadi rayonu-cəmi								
Lankaran-Astara economic region	9751	1409	2209	6133	9710	1239	2339	6132
Astara rayonu								
Astara district	1141	189	191	761	960	134	151	675
Cəlilabad rayonu								
Jalilabad district	1523	288	335	900	1486	324	398	764
Lerik rayonu								
Lerik district	754	139	254	361	678	101	265	312
Lənkəran şəhəri								
Lankaran city	3755	514	832	2409	4288	400	872	3016
Masallı rayonu								
Masally district	2001	194	407	1400	1690	198	440	1052
Yardımlı rayonu								
Yardymly district	577	85	190	302	608	82	213	313
Mərkəzi Aran iqtisadi rayonu-cəmi								
Central Aran economic region-total	11795	1236	2802	7757	11152	1284	2573	7295
Mingəçevir şəhəri								
Mingechevir city	3144	303	627	2214	2837	299	619	1919
Ağdaş rayonu								
Agdash district	1313	97	265	951	1296	110	182	1004
Göyçay rayonu								
Goychay district	1954	238	454	1262	1792	315	518	959
Kürdəmir rayonu								
Kurdamir district	1559	178	496	885	1612	156	457	999



	2019				2020			
	Cəmi Total	o cümlədən			Cəmi Total	o cümlədən		
		Mikro Micro	Kiçik Small	Orta Medium		Mikro Micro	Kiçik Small	Orta Medium
Ucar rayonu								
Ujar district	1178	97	335	746	1038	85	251	702
Yevlax şəhəri								
Yevlax city	1957	219	451	1287	1947	239	357	1351
Zərdab rayonu								
Zardab district	690	104	174	412	630	80	189	361
Mil-Muğan iqtisadi rayonu-cəmi								
Mil-Mughan economic region-total	7752	877	1445	5430	7518	804	1541	5173
Beyləqan rayonu								
Beylagan district	1614	156	315	1143	1408	161	390	857
İmişli rayonu								
Imishly district	2425	332	524	1569	2207	353	454	1400
Saatlı rayonu								
Saatly district	1902	173	266	1463	1892	132	322	1438
Sabirabad rayonu								
Sabirabad district	1811	216	340	1255	2011	158	375	1478
Şəki-Zaqatala iqtisadi rayonu-cəmi								
Sheki-Zaqatala economic region-total	11916	1064	2441	8411	11002	1089	2190	7723
Balakən rayonu								
Balaken district	1211	158	302	751	1243	129	274	840
Qax rayonu								
Gakh district	1344	172	374	798	1069	197	322	550
Qəbələ rayonu								
Gabala district	3776	113	644	3019	3526	158	587	2781
Oğuz rayonu								
Oghuz district	662	47	112	503	805	80	88	637
Şəki şəhəri								
Sheki city	2655	319	579	1757	2344	288	542	1514
Zaqatala rayonu								
Zaqatala district	2268	255	430	1583	2015	237	377	1401
Şərqi Zəngəzur iqtisadi rayonu-cəmi								
Eastern Zangazur economic region-total	1473	149	526	798	1646	109	547	990
Cəbrayıl rayonu								
Jabrail district	...	63	100	...	382	23	87	272
Kəlbəcər rayonu								
Kelbajar district	302	20	...	...	...	20	...	233
Qubadlı rayonu								
Gubadly district	...	10	...	224	...	9	...	...
Laçın rayonu								
Lachin district	...	56	171	...	469	57	243	169
Zəngilan rayonu								
Zangilan district	90	-	90	-	93	-	93	-
Şirvan-Salyan iqtisadi rayonu-cəmi								
Shirvan-Salyan economic region-total	8052	956	1692	5404	8319	810	1636	5873
Şirvan şəhəri								
Shirvan city	2192	379	460	1353	2573	302	557	1714
Biləsuvar rayonu								
Bilasvar district	1452	132	256	1064	1359	130	217	1012
Hacıqabul rayonu								
Hajigabul district	1236	68	439	729	1203	60	382	761
Neftçala rayonu								
Neftchala district	1347	125	175	1047	1355	128	134	1093
Salyan rayonu								
Salyan district	1825	252	362	1211	1829	190	346	1293

**23. İqtisadi rayonlar və inzibati ərazi vahidləri üzrə mikro, kiçik və orta sahibkarlıq subyekti olan müəssisələrdə müddə işləyən əcnəbilərin sayı**

The number of foreigners in micro, small and medium-sized businesses by economic regions and administrative territorial units

	person				2020			
	2019				2020			
	Cəmi Total	o cümlədən			Cəmi Total	o cümlədən		
		Mikro Micro	Kiçik Small	Orta Medium		Mikro Micro	Kiçik Small	Orta Medium
<b>Ölkə üzrə cəmi</b>								
<b>Total by country</b>	<b>2630</b>	<b>349</b>	<b>692</b>	<b>1589</b>	<b>2117</b>	<b>285</b>	<b>579</b>	<b>1253</b>
Bakı şəhəri-cəmi								
Baku city-total	2341	336	634	1370	1805	277	499	1029
Naxçıvan Muxtar Respublikası-cəmi								
Nakhchivan Autonomous Republic-total	2	2	-	-	3	1	1	1
Abşeron-Xizi iqtisadi rayonu-cəmi								
Absheron-Khizi economic region-total	227	7	45	175	243	6	64	173
Sumqayıt şəhəri								
Sumgayit city	97	3	36	58	80	3	60	17
Abşeron rayonu								
Absheron district	130	4	19	117	163	3	4	156
Dağlıq Şirvan iqtisadi rayonu-cəmi								
Daghlığ-Shirvan economic region-total	5	-	3	2	8	-	3	5
Ağsu rayonu								
Aghsu district	5	-	3	2	8	-	3	5
Gəncə-Daşkəsən iqtisadi rayonu-cəmi								
Ganja-Dashkesen economic region-	9	2	4	3	4	-	1	3
Gəncə şəhəri								
Ganja city	7	2	4	1	1	-	1	-
Goranboy rayonu								
Goranboy district	2	-	-	2	3	-	-	3
Qarabağ iqtisadi rayonu-cəmi								
Karabakh economic region-total	-	-	-	-	3	-	-	3
Xankəndi şəhəri								
Khankandi city	...	...	...	...	...	...	...	...
Ağcabədi rayonu								
Aghjabedi district	-	-	-	-	3	-	-	3
Qazax-Tovuz iqtisadi rayonu-cəmi								
Gazakh-Tovuz economic region-total	5	-	4	1	6	-	5	1
Qazax rayonu								
Gazakh district	1	-	-	1	4	-	4	-
Şəmkir rayonu								
Shamkir district	4	-	4	-	1	-	-	1
Tovuz rayonu								
Tovuz district	-	-	-	-	1	-	1	-
Quba - Xaçmaz iqtisadi rayonu-cəmi								
Guba-Khachmaz economic region-total	10	1	1	8	16	-	3	13
Qusar rayonu								
Gusar district	10	1	1	8	15	-	2	13
Şabran rayonu								
Shabran district	-	-	-	-	1	-	1	-
Lənkəran-Astara iqtisadi rayonu-cəmi								
Lankaran-Astara economic region	-	-	-	-	3	-	-	3
Lənkəran şəhəri								
Lankaran city	-	-	-	-	3	-	-	3
Mərkəzi Aran iqtisadi rayonu-cəmi								
Central Aran economic region-total	2	1	-	1	5	1	1	3
Göyçay rayonu								
Goychay district	-	-	-	-	1	-	1	-
Kürdəmir rayonu								
Kurdamir district	2	1	-	1	4	1	-	3

	2019				2020			
	Cəmi Total	o cümlədən			Cəmi Total	o cümlədən		
		Mikro Micro	Kiçik Small	Orta Medium		Mikro Micro	Kiçik Small	Orta Medium
Şəki-Zaqatala iqtisadi rayonu-cəmi Sheki-Zaqatala economic region-total	26	-	-	26	17	-	-	17
Balakən rayonu Balaken district	2	-	-	2	1	-	-	1
Qəbələ rayonu Gabala district	23	-	-	23	15	-	-	15
Oğuz rayonu Oghuz district	1	-	-	1	1	-	-	1
Şərqi Zəngəzur iqtisadi rayonu-cəmi Eastern Zangazur economic region-total	2	-	-	2	-	-	-	-
Laçın rayonu Lachin district	...	-	-	...	-	-	-	-
Şirvan-Salyan iqtisadi rayonu-cəmi Shirvan-Salyan economic region-total	1	-	-	1	4	-	2	2
Şirvan şəhəri Shirvan city	-	-	-	-	2	-	2	-
Hacıqabul rayonu Hajigabul district	-	-	-	-	2	-	-	2
Neftçala rayonu Neftchala district	1	-	-	1	-	-	-	-

**24. Bir il əvvəl yaradılmış fəaliyyət göstərən mikro, kiçik və orta sahibkarlıq subyekti olan müəssisələrin iqtisadi fəaliyyət növləri üzrə sayı**

Number of active micro, small, medium-sized businesses established a year ago by types of economic activity

İqtisadi fəaliyyət növləri Types of economic activities	Cəmi Total	2019			Cəmi Total	2020		
		Mikro Micro	Kiçik Small	Orta Medium		Mikro Micro	Kiçik Small	Orta Medium
<b>İqtisadi fəaliyyət növləri üzrə cəmi</b> <b>Total for types of economic activity</b>	<b>3082</b>	<b>2334</b>	<b>601</b>	<b>147</b>	<b>2994</b>	<b>2222</b>	<b>636</b>	<b>136</b>
<i>o cümlədən:</i> <i>of which:</i>								
Kənd təsərrüfatı, meşə təsərrüfatı və balıqçılıq Agriculture, forestry and fishing	67	51	12	4	84	60	20	4
Sənaye Industry	243	163	65	15	266	168	82	16
Tikinti Construction	257	171	62	24	252	156	71	25
Ticarət; nəqliyyat vasitələrinin təmiri Trade; repair of transport means	1143	808	280	55	1015	689	272	54
Nəqliyyat və anbar təsərrüfatı Transportation and storage	155	119	27	9	149	105	32	12
Turistlərin yerləşdirilməsi və ictimai iaşə Accommodation and food service activities	87	64	21	2	100	80	15	5
İnformasiya və rabitə Information and communication	126	108	13	5	122	104	16	2
Dəşinməz əmlakla əlaqədar əməliyyatlar Real estate activities	31	24	5	2	29	26	3	0
Təhsil Education	112	97	12	3	101	87	13	1
Əhaliyə səhiyyə və sosial xidmətlərin göstərilməsi Human health and social work	68	50	15	3	61	41	15	5
Digər sahələr Other branches	793	679	89	25	815	706	97	12

**25 .İki il əvvəl yaradılmış fəaliyyət göstərən mikro, kiçik və orta sahibkarlıq subyekti olan müəssisələrin iqtisadi fəaliyyət növləri üzrə sayı**

Number of active micro, small, medium-sized businesses established two year ago by types of economic activity

İqtisadi fəaliyyət növləri Types of economic activities	Cəmi Total	2019			Cəmi Total	2020		
		Mikro Micro	Kiçik Small	Orta Medium		Mikro Micro	Kiçik Small	Orta Medium
<b>İqtisadi fəaliyyət növləri üzrə cəmi</b> <b>Total for types of economic activity</b>	<b>6038</b>	<b>4583</b>	<b>1146</b>	<b>309</b>	<b>6019</b>	<b>4514</b>	<b>1201</b>	<b>304</b>
<i>o cümlədən:</i> <i>of which:</i>								
Kənd təsərrüfatı, meşə təsərrüfatı və balıqçılıq Agriculture, forestry and fishing	205	143	34	28	148	106	33	9
Sənaye Industry	441	277	127	37	520	329	153	38
Tikinti Construction	488	327	118	43	523	328	146	49
Ticarət; nəqliyyat vasitələrinin təmiri Trade; repair of transport means	2237	1641	488	108	2099	1482	497	120
Nəqliyyat və anbar təsərrüfatı Transportation and storage	258	193	49	16	302	218	67	17
Turistlərin yerləşdirilməsi və ictimai iaşə Accommodation and food service activities	166	113	44	9	164	129	27	8
İnformasiya və rabitə Information and communication	229	195	27	7	261	220	32	9
Daşınmaz əmlakla əlaqədar əməliyyatlar Real estate activities	67	51	13	3	65	53	8	4
Təhsil Education	198	163	28	7	205	180	21	4
Əhaliyə səhiyyə və sosial xidmətlərin göstərilməsi Human health and social work	145	105	32	8	128	84	37	7
Digər sahələr Other branches	1604	1375	186	43	1604	1385	180	39

**26. Üç il əvvəl yaradılmış fəaliyyət göstərən mikro, kiçik və orta sahibkarlıq subyekti olan müəssisələrin iqtisadi fəaliyyət növləri üzrə sayı**

Number of active micro, small, medium-sized businesses established three year ago by types of economic activity

İqtisadi fəaliyyət növləri Types of economic activities	Cəmi Total	2019			Cəmi Total	2020		
		Mikro Micro	Kiçik Small	Orta Medium		Mikro Micro	Kiçik Small	Orta Medium
<b>İqtisadi fəaliyyət növləri üzrə cəmi</b> <b>Total for types of economic activity</b>	<b>5295</b>	<b>3845</b>	<b>1087</b>	<b>363</b>	<b>5812</b>	<b>4359</b>	<b>1140</b>	<b>313</b>
<i>o cümlədən:</i> <i>of which:</i>								
Kənd təsərrüfatı, meşə təsərrüfatı və balıqçılıq Agriculture, forestry and fishing	197	133	42	22	220	152	44	24
Sənaye Industry	405	255	114	36	459	281	133	45
Tikinti Construction	485	304	114	67	485	297	136	52
Ticarət; nəqliyyat vasitələrinin təmiri Trade; repair of transport means	1931	1298	485	148	2070	1484	474	112
Nəqliyyat və anbar təsərrüfatı Transportation and storage	233	168	46	19	243	173	50	20
Turistlərin yerləşdirilməsi və ictimai iaşə activities Accommodation and food service	128	88	32	8	170	133	28	9
Informasiya və rabitə Information and communication	210	173	29	8	217	180	32	5
Dəşinməz əmlakla əlaqədar əməliyyatlar Real estate activities	53	42	9	2	59	48	9	2
Təhsil Education	182	159	19	4	189	161	23	5
Əhaliyə səhiyyə və sosial xidmətlərin göstərilməsi Human health and social work	116	89	23	4	132	93	29	10
Digər sahələr Other branches	1355	1136	174	45	1568	1357	182	29

**27. Dörd il əvvəl yaradılmış fəaliyyət göstərən mikro, kiçik və orta sahibkarlıq subyekti olan müəssisələrin iqtisadi fəaliyyət növləri üzrə sayı**

Number of active micro, small, medium-sized businesses established four year ago by types of economic activity

İqtisadi fəaliyyət növləri Types of economic activities	Cəmi Total	2019			Cəmi Total	2020		
		Mikro Micro	Kiçik Small	Orta Medium		Mikro Micro	Kiçik Small	Orta Medium
<b>İqtisadi fəaliyyət növləri üzrə cəmi</b> <b>Total for types of economic activity</b>	<b>4391</b>	<b>3280</b>	<b>855</b>	<b>256</b>	<b>5108</b>	<b>3670</b>	<b>1105</b>	<b>333</b>
<i>o cümlədən:</i> <i>of which:</i>								
Kənd təsərrüfatı, meşə təsərrüfatı və balıqçılıq Agriculture, forestry and fishing	141	105	25	11	208	141	47	20
Sənaye Industry	337	206	91	40	428	253	135	40
Tikinti Construction	373	240	89	44	478	276	131	71
Ticarət; nəqliyyat vasitələrinin təmiri Trade; repair of transport means	1541	1115	346	80	1740	1156	460	124
Nəqliyyat və anbar təsərrüfatı Transportation and storage	193	143	36	14	226	157	47	22
Turistlərin yerləşdirilməsi və ictimai iaşə Accommodation and food service activities	126	90	32	4	145	109	27	9
İnformasiya və rabitə Information and communication	208	163	34	11	203	165	35	3
Daşınmaz əmlakla əlaqədar əməliyyatlar Real estate activities	52	43	6	3	54	46	7	1
Təhsil Education	163	131	24	8	173	154	16	3
Əhaliyə səhiyyə və sosial xidmətlərin göstərilməsi Human health and social work	108	80	23	5	112	79	26	7
Digər sahələr Other branches	1149	964	149	36	1341	1134	174	33

**28. Beş il əvvəl yaradılmış fəaliyyət göstərən mikro, kiçik və orta sahibkarlıq subyekti olan müəssisələrin iqtisadi fəaliyyət növləri üzrə sayı**

Number of active micro, small, medium-sized businesses established five year ago by types of economic activity

İqtisadi fəaliyyət növləri Types of economic activities	Cəmi Total	2019			Cəmi Total	2020		
		Mikro Micro	Kiçik Small	Orta Medium		Mikro Micro	Kiçik Small	Orta Medium
<b>İqtisadi fəaliyyət növləri üzrə cəmi</b> <b>Total for types of economic activity</b>	<b>4531</b>	<b>3342</b>	<b>893</b>	<b>296</b>	<b>4255</b>	<b>3151</b>	<b>857</b>	<b>247</b>
<i>o cümlədən:</i> <i>of which:</i>								
Kənd təsərrüfatı, meşə təsərrüfatı və balıqçılıq Agriculture, forestry and fishing	146	109	23	14	152	109	29	14
Sənaye Industry	335	209	98	28	355	209	107	39
Tikinti Construction	448	305	95	48	374	230	98	46
Ticarət; nəqliyyat vasitələrinin təmiri Trade; repair of transport means	1531	1075	345	111	1395	984	334	77
Nəqliyyat və anbar təsərrüfatı Transportation and storage	194	141	35	18	184	127	40	17
Turistlərin yerləşdirilməsi və ictimai iaşə Accommodation and food service activities	118	80	32	6	136	104	23	9
İnformasiya və rabitə Information and communication	192	156	29	7	202	163	32	7
Dəşinməz əmlakla əlaqədar əməliyyatlar Real estate activities	60	40	18	2	51	46	4	1
Təhsil Education	181	138	37	6	147	122	20	5
Əhaliyə səhiyyə və sosial xidmətlərin göstərilməsi Human health and social work	142	103	28	11	102	69	27	6
Digər sahələr Other branches	1184	986	153	45	1157	988	143	26



**29. İqtisadi fəaliyyət növləri üzrə mikro, kiçik və orta sahibkarlıq subyektləri tərəfindən yaradılmış əlavə dəyər, mln. manat**  
**Value added created by micro, small and medium enterprises by types of economic activity, mln. manats**

İqtisadi fəaliyyət / mülkiyyət növləri Economic activity / ownership types	Cəmi Total	2019			Cəmi Total	2020		
		Mikro Micro	Kiçik Small	Orta Medium		Mikro Micro	Kiçik Small	Orta Medium
<b>İqtisadi fəaliyyət növləri üzrə cəmi</b> Total for types of economic activity	<b>11 071,7</b>	<b>4 900,8</b>	<b>1 423,2</b>	<b>4 747,7</b>	<b>10 941,2</b>	<b>4 455,2</b>	<b>1 617,9</b>	<b>4 868,1</b>
Kənd təsərrüfatı, meşə təsərrüfatı və balıqçılıq Agriculture, forestry and fishing	313,6	48,4	68,5	196,7	406,3	88,5	97,4	220,4
Sənaye Industry	1 359,6	109,4	169,2	1 081,0	1 481,9	149,5	187,5	1 144,9
Tikinti Construction	1 352,3	223,4	214,6	914,3	1 590,3	277,7	269,8	1 042,8
Ticarət; nəqliyyat vasitələrinin təmiri Trade; repair of transport means	2 643,5	1 941,9	180,6	521,0	3 220,6	2 304,1	293,3	623,2
Nəqliyyat və anbar təsərrüfatı Transportation and storage	1 004,2	477,6	96,8	429,8	772,3	304,4	106,6	361,3
Turistlərin yerləşdirilməsi və ictimai iadə accommodation and food service activities	979,3	790,4	48,6	140,3	424,2	307,0	29,2	88,0
İnformasiya və rabitə Information and communication	542,0	151,4	87,4	303,2	466,9	70,4	109,6	286,9
Daşınmaz əmlakla əlaqədar əməliyyatlar Real estate activities	323,4	41,2	77,4	204,8	288,7	36,1	63,8	188,8
Təhsil Education	580,4	503,5	16,5	60,4	475,8	387,2	21,1	67,5
Əhaliyə səhiyyə və sosial xidmətlərin göstərilməsi Human health and social work	389,7	261,2	24,0	104,5	240,1	124,4	30,9	84,8
Digər sahələr Other branches	1 583,7	352,4	439,6	791,7	1 574,1	405,9	408,7	759,5

**30. İqtisadi fəaliyyət növləri üzrə mikro, kiçik və orta sahibkarlıq subyekti olan müəssisələrdə işlənmiş adam-saatların miqdarı, min adam saat**

Hours worked by employees in micro, small and medium-sized businesses subjects, thsd.pers.hours

İqtisadi fəaliyyət növləri Types of economic activities	Cəmi Total	2019			Cəmi Total	2020		
		Mikro Micro	Kiçik Small	Orta Medium		Mikro Micro	Kiçik Small	Orta Medium
<b>İqtisadi fəaliyyət növləri üzrə cəmi</b> <b>Total for types of economic activity</b>	<b>560 285,3</b>	<b>57 569,6</b>	<b>139 211,1</b>	<b>363 504,6</b>	<b>578 390,1</b>	<b>55 234,0</b>	<b>148 802,5</b>	<b>374 353,6</b>
o cümlədən: of which:								
Kənd təsərrüfatı, meşə təsərrüfatı və balıqçılıq Agriculture, forestry and fishing	27 100,9	3 746,8	6 399,6	16 954,5	30 711,2	3 333,3	7 590,8	19 787,1
Sənaye Industry	136 799,6	6 847,0	23 592,3	106 360,3	136 853,9	6 147,3	26 299,7	104 406,9
Mədənçıxarma sənayesi Mining industry	7 264,6	631,6	2 210,9	4 422,1	7 956,6	613,4	2 724,8	4 618,4
Emal sənayesi Manufacturing industry	77 258,4	4 955,1	16 592,7	55 710,6	77 389,1	4 382,0	18 068,8	54 938,3
Elektrik enerjisi, qaz və buxar istehsalı, bölüşdürülməsi və təchizatı Electricity, gas and steam production, distribution and supply	24 469,8	997,6	1 510,7	21 961,5	26 033,2	813,4	1 717,9	23 501,9
Su təchizatı; tullantıların təmizlənməsi və emalı Water supply; waste treatment and disposal	27 806,8	262,7	3 278,0	24 266,1	25 475,0	338,5	3 788,2	21 348,3
Tikinti Construction	82 422,5	5 228,2	18 594,5	58 599,8	99 741,8	5 348,8	23 235,4	71 157,6
Ticarət; nəqliyyat vasitələrinin təmiri Trade; repair of transport means	98 929,4	10 432,3	30 173,7	58 323,4	90 627,5	9 390,1	31 054,3	50 183,1
Nəqliyyat və anbar təsərrüfatı Transportation and storage	37 559,8	2 418,9	8 135,1	27 005,8	38 675,4	2 699,3	8 000,5	27 975,6
Turistlərin yerləşdirilməsi və ictimai iaşə Accommodation and food service activities	23 180,5	2 648,7	6 310,2	14 221,6	21 651,3	2 638,5	5 200,6	13 812,2
İnformasiya və rabitə Information and communication	25 767,6	2 388,1	5 288,1	18 091,4	26 484,2	2 617,3	6 290,8	17 576,1
Daşınmaz əmlakla əlaqədar əməliyyatlar Real estate activities	14 831,7	3 658,3	6 166,4	5 007,0	15 791,7	3 204,4	6 770,5	5 816,8
Təhsil Education	15 100,5	2 289,8	3 938,3	8 872,4	13 507,1	2 283,2	2 528,6	8 695,3
Əhaliyə səhiyyə və sosial xidmətlərin göstərilməsi Human health and sosial work	24 247,4	2 753,3	7 133,2	14 360,9	25 191,0	3 145,5	7 191,7	14 853,8
Digər sahələr Other branches	74 345,4	15 158,2	23 479,7	35 707,5	79 155,0	14 426,3	24 639,6	40 089,1

**30.1 Mikro, kiçik və orta sahibkarlıq subyekti olan müəssisələrdə işlənmiş adam-saatların miqdarının fəaliyyətdə olan bütün müəssisələrin adam-saatların miqdarında xüsusi çəkisi, min adam saat**

Share of hours worked by employees in micro, small and medium-sized businesses in the hours worked by employees of all active business, thsd.pers.hours

İqtisadi fəaliyyət növləri Types of economic activities	Cəmi Total	2019			Cəmi Total	2020		
		Mikro Micro	Kiçik Small	Orta Medium		Mikro Micro	Kiçik Small	Orta Medium
<b>İqtisadi fəaliyyət növləri üzrə cəmi</b> <b>Total for types of economic activity</b>	<b>42,8</b>	<b>4,5</b>	<b>10,6</b>	<b>27,7</b>	<b>41,3</b>	<b>3,9</b>	<b>10,6</b>	<b>26,8</b>
o cümlədən: of which:								
Kənd təsərrüfatı, meşə təsərrüfatı və balıqçılıq Agriculture, forestry and fishing	2,1	0,3	0,5	1,3	2,1	0,2	0,5	1,4
Sənaye Industry	10,4	0,5	1,8	8,1	9,8	0,4	1,9	7,5
Mədənçıxarma sənayesi Mining industry	0,5	0,0	0,2	0,3	0,5	0,0	0,2	0,3
Emal sənayesi Manufacturing industry	5,9	0,4	1,3	4,2	5,5	0,3	1,3	3,9
Elektrik enerjisi, qaz və buxar istehsalı, bölüşdürülməsi və təchizatı Electricity, gas and steam production, distribution and supply	1,9	0,1	0,1	1,7	1,9	0,1	0,1	1,7
Su təchizatı; tullantıların təmizlənməsi və emalı Water supply; waste treatment and disposal	2,0	0,0	0,2	1,8	1,8	0,0	0,3	1,5
Tikinti Construction	6,2	0,4	1,4	4,4	7,2	0,4	1,7	5,1
Ticarət; nəqliyyat vasitələrinin təmiri Trade; repair of transport means	7,5	0,8	2,3	4,4	6,5	0,7	2,2	3,6
Nəqliyyat və anbar təsərrüfatı Transportation and storage	2,9	0,2	0,6	2,1	2,8	0,2	0,6	2,0
Turistlərin yerləşdirilməsi və ictimai iaşə Accommodation and food service activities	1,8	0,2	0,5	1,1	1,6	0,2	0,4	1,0
İnformasiya və rabitə Information and communication	2,0	0,2	0,4	1,4	1,9	0,2	0,4	1,3
Daşınmaz əmlakla əlaqədar əməliyyatlar Real estate activities	1,2	0,3	0,5	0,4	1,1	0,2	0,5	0,4
Təhsil Education	1,2	0,2	0,3	0,7	1,0	0,2	0,2	0,6
Əhaliyə səhiyyə və sosial xidmətlərin göstərilməsi Human health and social work	1,8	0,2	0,5	1,1	1,8	0,2	0,5	1,1
Digər sahələr Other branches	5,7	1,2	1,8	2,7	5,7	1,0	1,8	2,9

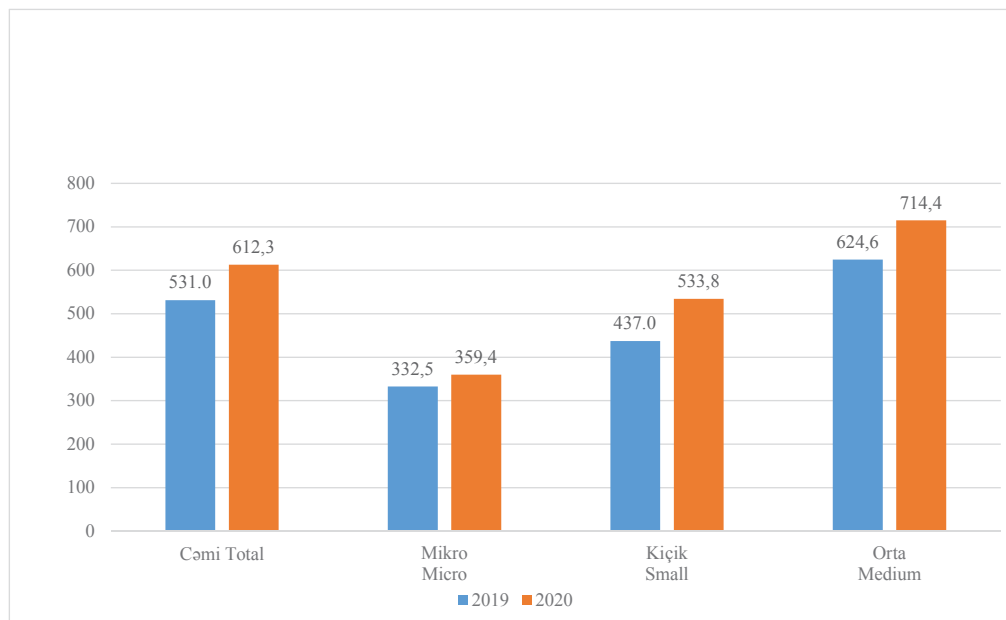
### 31. İqtisadi fəaliyyət növləri üzrə mikro, kiçik və orta sahibkarlıq subyektlərində orta aylıq nominal əməkhaqqı, manat

Average monthly nominal wages in micro, small and medium enterprises by economic activities, manat

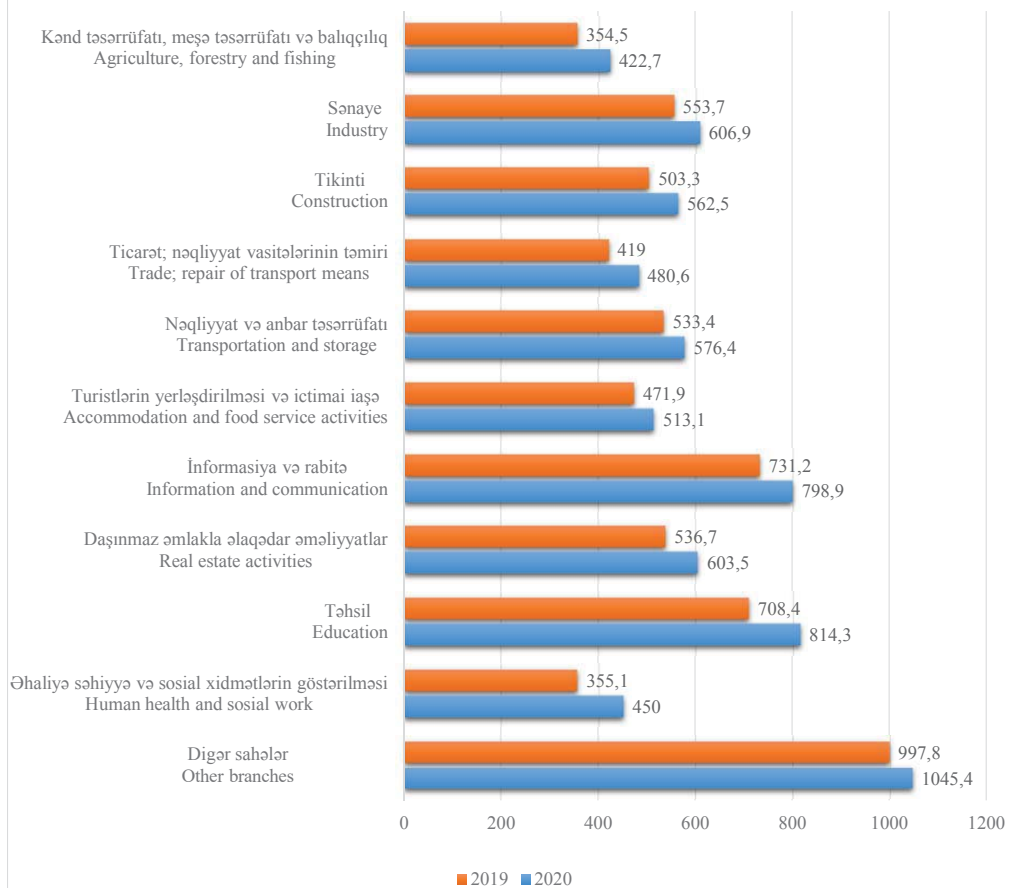
İqtisadi fəaliyyət növləri Types of economic activities	Cəmi Total	2019			Cəmi Total	2020		
		Mikro Micro	Kiçik Small	Orta Medium		Mikro Micro	Kiçik Small	Orta Medium
<b>İqtisadi fəaliyyət növləri üzrə cəmi</b> <b>Total for types of economic activity</b>	<b>531,0</b>	<b>332,5</b>	<b>437,0</b>	<b>624,6</b>	<b>612,3</b>	<b>359,4</b>	<b>533,8</b>	<b>714,4</b>
o cümlədən: of which:								
Kənd təsərrüfatı, meşə təsərrüfatı və balıqçılıq Agriculture, forestry and fishing	354,5	234,3	327,0	391,8	422,7	294,0	364,6	470,7
Sənaye Industry	553,7	468,5	429,3	595,7	606,9	414,5	507,3	652,0
Tikinti Construction	503,3	320,5	423,8	549,0	562,5	378,4	480,6	608,0
Ticarət; nəqliyyat vasitələrinin təmiri Trade; repair of transport means	419,0	257,9	333,6	531,6	480,6	277,2	423,8	630,9
Nəqliyyat və anbar təsərrüfatı Transportation and storage	533,4	401,9	555,9	540,0	576,4	354,5	630,7	586,5
Turistlərin yerləşdirilməsi və ictimai iaşə Accommodation and food service activities	471,9	264,5	351,9	577,1	513,1	285,8	337,4	710,7
İnformasiya və rabitə Information and communication	731,2	418,6	721,4	783,8	798,9	436,1	818,4	860,4
Daşınmaz əmlakla əlaqədar əməliyyatlar Real estate activities	536,7	279,4	491,7	794,6	603,5	319,4	552,5	837,8
Təhsil Education	708,4	272,7	328,1	1030,1	814,3	295,6	462,1	1093,6
Əhaliyə səhiyyə və sosial xidmətlərin göstərilməsi Human health and social work	355,1	234,9	261,9	428,6	450,0	269,0	326,5	556,9
Digər sahələr Other branches	997,8	499,5	902,7	1319,2	1045,4	560,8	977,8	1292,5

**Mikro, kiçik və orta sahibkarlıq subyektlərində orta aylıq nominal əməkhaqqı, manat**

*Average monthly nominal wages in micro, small and medium enterprises by economic activities, manat*



**İqtisadi fəaliyyət növləri üzrə mikro, kiçik və orta sahibkarlıq  
subyektlərində orta aylıq nominal əməkhaqqı, manat**  
*Average monthly nominal wages in micro, small and medium  
enterprises subjects by economic activities, manats*



### 32. İqtisadi fəaliyyət növləri üzrə mikro, kiçik və orta sahibkarlıq subyekti olan müəssisələrin əməkhaqqı xərcləri, min manat

Wages and salaries in micro, small and medium-sized businesses by economic activity, thsd. manats

İqtisadi fəaliyyət növləri Types of economic activities	2019				2020			
	Cəmi Total	Mikro Micro	Kiçik Small	Orta Medium	Cəmi Total	Mikro Micro	Kiçik Small	Orta Medium
<b>İqtisadi fəaliyyət növləri üzrə cəmi</b> <b>Total for types of economic activity</b>	<b>1 821 790,9</b>	<b>107 211,0</b>	<b>420 299,8</b>	<b>1 294 280,0</b>	<b>2 265 682,6</b>	<b>138 169,2</b>	<b>534 631,5</b>	<b>1 592 881,9</b>
<i>o cümlədən:</i> <i>of which:</i>								
Kənd təsərrüfatı, meşə təsərrüfatı və balıqçılıq Agriculture, forestry and fishing	49 226,8	4 920,3	10 232,3	34 074,2	67 532,8	6 284,8	13 985,0	47 263,0
Sənaye Industry	352 977,3	12 089,4	58 171,2	282 716,7	425 504,6	15 942,7	125 875,7	283 686,2
Mədənçıxarma sənayesi Mining industry	97 558,5	4 014,4	11 284,1	82 260,0	117 308,5	5 064,9	31 190,5	81 053,1
Emal sənayesi Manufacturing industry	203 378,4	7 313,9	38 842,8	157 221,7	253 410,0	9 708,8	82 477,3	161 223,9
Elektrik enerjisi, qaz və buxar istehsalı, bölüşdürülməsi və təchizatı Electricity, gas and steam production, distribution and supply	10 829,7	63,8	2 190,7	8 575,2	15 356,6	486,4	2 532,7	12 337,5
Su təchizatı; tullantıların təmizlənməsi və emalı Water supply; wastes treatment and disposal	41 210,7	697,3	5 853,6	34 659,8	39 429,5	682,6	9 675,2	29 071,7
Tikinti Construction	248 044,0	8 011,5	41 737,7	198 294,8	328 002,9	11 463,1	63 105,7	253 434,1
Ticarət; nəqliyyat vasitələrinin təmiri Trade; repair of transport means	226 908,8	16 511,2	64 685,8	145 711,8	308 918,3	20 629,8	91 639,5	196 649,0
Nəqliyyat və anbar təsərrüfatı Transportation and storage	179 850,0	6 023,8	31 999,7	141 826,5	301 349,7	6 493,2	30 037,5	264 819,0
Turistlərin yerləşdirilməsi və ictimai iaşə activities Accommodation and food service activities	61 320,5	3 620,5	12 288,6	45 411,4	83 242,6	6 965,5	10 463,8	65 813,3
İnformasiya və rabitə Information and communication	115 635,2	5 590,5	22 611,9	87 432,8	126 914,1	7 920,9	30 637,1	88 356,1
Daşınmaz əmlakla əlaqədar əməliyyatlar Real estate activities	39 859,4	5 348,5	15 687,1	18 823,8	55 309,0	6 539,6	22 357,1	26 412,3
Təhsil Education	53 667,6	3 347,3	7 163,8	43 156,5	58 971,4	3 871,1	6 969,1	48 131,2
Əhaliyə səhiyyə və sosial xidmətlərin göstərilməsi Human health and sosial work	56 956,5	4 088,7	11 685,6	41 182,1	62 228,1	5 145,0	14 745,8	42 337,3
Digər sahələr Other branches	437 344,8	37 659,3	144 036,1	255 649,4	447 709,1	46 913,5	124 815,2	275 980,4

**32.1 Mikro, kiçik və orta sahibkarlıq subyekti olan müəssisələrin əməkhaqqı xərclərinin fəaliyyətdə olan bütün müəssisələrin əməkhaqqı xərclərində xüsusi çəkisi, faizlə**

Share of wages and salaries in micro, small and medium-sized businesses in the wages and salaries of all active businesses, in percent

İqtisadi fəaliyyət növləri Types of economic activities	2019				2020			
	Cəmi Total	Mikro Micro	Kiçik Small	Orta Medium	Cəmi Total	Mikro Micro	Kiçik Small	Orta Medium
<b>İqtisadi fəaliyyət növləri üzrə cəmi</b> <b>Total for types of economic activity</b>	<b>33,3</b>	<b>2,0</b>	<b>7,7</b>	<b>23,6</b>	<b>33,0</b>	<b>2,0</b>	<b>7,8</b>	<b>23,2</b>
<i>o cümlədən:</i> <i>of which:</i>								
Kənd təsərrüfatı, meşə təsərrüfatı və balıqçılıq Agriculture, forestry and fishing	64,9	6,5	13,5	44,9	57,4	5,3	11,9	40,2
Sənaye Industry	18,5	0,6	3,1	14,8	16,2	0,6	4,8	10,8
Mədənçıxarma sənayesi Mining industry	14,5	0,6	1,7	12,2	9,8	0,4	2,6	6,8
Emal sənayesi Manufacturing industry	23,4	0,8	4,5	18,1	25,3	1,0	8,2	16,1
Elektrik enerjisi, qaz və buxar istehsalı, bölüşdürülməsi və təchizatı Electricity, gas and steam production, distribution and supply	5,0	0,0	1,0	4,0	6,5	0,2	1,1	5,2
Su təchizatı; tullantıların təmizlənməsi və emalı Water supply; waste treatment and disposal	27,5	0,5	3,9	23,1	20,5	0,4	5,0	15,1
Tikinti Construction	30,9	1,0	5,2	24,7	32,3	1,1	6,2	25,0
Ticarət; nəqliyyat vasitələrinin təmiri Trade; repair of transport means	38,9	2,8	11,1	25,0	38,8	2,6	11,5	24,7
Nəqliyyat və anbar təsərrüfatı Transportation and storage	24,5	0,8	4,3	19,4	35,0	0,8	3,5	30,7
Turistlərin yerləşdirilməsi və ictimai iaşə Accommodation and food service activities	50,6	3,0	10,1	37,5	69,2	5,8	8,7	54,7
İnformasiya və rabitə Information and communication	42,8	2,1	8,4	32,3	42,8	2,7	10,3	29,8
Daşınmaz əmlakla əlaqədar əməliyyatlar Real estate activities	57,9	7,8	22,8	27,3	66,2	7,8	26,8	31,6
Təhsil Education	69,1	4,3	9,2	55,6	70,3	4,6	8,3	57,4
Əhaliyə səhiyyə və sosial xidmətlərin göstərilməsi Human health and social work	63,9	4,6	13,1	46,2	53,6	4,4	12,7	36,5
Digər sahələr Other branches	59,2	5,1	19,5	34,6	60,7	6,4	16,9	37,4



**33. İqtisadi fəaliyyət növləri üzrə mikro, kiçik və orta sahibkarlıq subyekti olan müəssisələrin sosial sığorta ayırmaları, min manat**

Social security costs in micro, small and medium-sized businesses by economic activities, thsd.manats

İqtisadi fəaliyyət növləri Types of economic activities	Cəmi Total	2019			Cəmi Total	2020		
		Mikro Micro	Kiçik Small	Orta Medium		Mikro Micro	Kiçik Small	Orta Medium
<b>İqtisadi fəaliyyət növləri üzrə cəmi</b> <b>Total for types of economic activity</b>	<b>344 224,8</b>	<b>21 841,6</b>	<b>76 414,4</b>	<b>245 968,8</b>	<b>438 538,8</b>	<b>27 150,2</b>	<b>105 487,1</b>	<b>305 901,5</b>
<i>o cümlədən:</i> <i>of which:</i>								
Kənd təsərrüfatı, meşə təsərrüfatı və balıqçılıq Agriculture, forestry and fishing	9 918,0	1 058,0	2 159,8	6 700,2	13 319,5	1 350,8	2 858,0	9 110,7
Sənaye Industry	69 230,6	2 349,5	12 081,6	54 799,5	86 743,4	3 155,2	26 837,2	56 751,0
Mədənçıxarma sənayesi Mining industry	16 817,0	711,4	2 364,8	13 740,8	23 271,6	865,1	6 702,7	15 703,8
Emal sənayesi Manufacturing industry	40 639,8	1 487,9	7 835,7	31 316,2	51 444,7	2 041,5	17 399,0	32 004,2
Elektrik enerjisi, qaz və buxar istehsalı, bölüşdürülməsi və təchizatı Electricity, gas and steam production, distribution and supply	2 431,1	12,8	499,7	1 918,6	3 428,5	84,3	576,5	2 767,7
Su təchizatı; tullantıların təmizlənməsi və emalı Water supply; waste treatment and disposal	9 342,7	137,4	1 381,4	7 823,9	8 598,6	164,3	2 159,0	6 275,3
Tikinti Construction	49 539,9	1 666,3	8 125,1	39 748,5	64 802,4	2 291,0	12 630,9	49 880,5
Ticarət; nəqliyyat vasitələrinin təmiri Trade; repair of transport means	43 489,7	3 478,5	12 666,8	27 344,4	59 811,0	4 237,3	18 001,6	37 572,1
Nəqliyyat və anbar təsərrüfatı Transportation and storage	36 333,3	1 164,6	5 048,3	30 120,4	64 353,9	1 324,3	5 908,2	57 121,4
Turistlərin yerləşdirilməsi və ictimai iəşə Accommodation and food service activities	11 419,4	772,6	2 501,0	8 145,8	15 125,0	1 050,1	2 108,7	11 966,2
İnformasiya və rabitə Information and communication	23 234,7	1 110,9	4 211,5	17 912,3	24 646,2	1 557,5	5 865,2	17 223,5
Dəşinməz əmlakla əlaqədar əməliyyatlar Real estate activities	7 848,1	1 092,1	3 225,1	3 530,9	10 597,5	1 356,4	4 497,1	4 744,0
Təhsil Education	7 921,3	689,8	1 442,8	5 788,7	8 537,9	801,8	1 295,3	6 440,8
Əhaliyə səhiyyə və sosial xidmətlərin göstərilməsi Human health and social work	11 826,2	888,5	2 540,6	8 397,1	12 612,8	1 101,3	3 033,4	8 478,1
Digər sahələr Other branches	73 463,6	7 570,8	22 411,8	43 481,0	77 989,2	8 924,5	22 451,5	46 613,2

**33.1 Mikro, kiçik və orta sahibkarlıq subyekti olan müəssisələrin sosial sığorta ayırmalarının fəaliyyətdə olan bütün müəssisələrin sosial sığorta ayırmalarında xüsusi çəkisi, faizlə**

Share of social security costs in micro, small and medium-sized businesses in the social security costs of all active businesses, in

İqtisadi fəaliyyət növləri Types of economic activities	Cəmi Total	percent			Cəmi Total	2020		
		Mikro Micro	Kiçik Small	Orta Medium		Mikro Micro	Kiçik Small	Orta Medium
İqtisadi fəaliyyət növləri üzrə cəmi Total for types of economic activity	31,4	2,0	7,0	22,4	34,5	2,1	8,3	24,1
o cümlədən: of which:								
Kənd təsərrüfatı, meşə təsərrüfatı və balıqçılıq Agriculture, forestry and fishing	63,4	6,8	13,8	42,8	57,3	5,8	12,3	39,2
Sənaye Industry	67,3	1,7	11,2	54,4	67,8	2,2	19,2	46,4
Mədənçıxarma sənayesi Mining industry	11,6	0,5	1,6	9,5	16,2	0,6	4,7	10,9
Emal sənayesi Manufacturing industry	22,7	0,8	4,4	17,5	24,9	1,0	8,4	15,5
Elektrik enerjisi, qaz və buxar istehsalı, bölüşdürülməsi və təchizatı Electricity, gas and steam production, distribution and supply	5,2	0,0	1,1	4,1	6,6	0,2	1,1	5,3
Su təchizatı; tullantıların təmizlənməsi və emalı Water supply; waste treatment and disposal	27,8	0,4	4,1	23,3	20,1	0,4	5,0	14,7
Tikinti Construction	30,9	1,0	5,1	24,8	32,4	1,1	6,3	25,0
Ticarət; nəqliyyat vasitələrinin təmiri Trade; repair of transport means	40,0	3,2	11,7	25,1	39,9	2,8	12,0	25,1
Nəqliyyat və anbar təsərrüfatı Transportation and storage	23,1	0,7	3,2	19,2	35,4	0,7	3,3	31,4
Turistlərin yerləşdirilməsi və ictimai iaşə Accommodation and food service activities	52,8	3,6	11,6	37,6	67,7	4,7	9,4	53,6
İnformasiya və rabitə Information and communication	43,4	2,1	7,9	33,4	42,1	2,7	10,0	29,4
Daşınmaz əmlakla əlaqədar əməliyyatlar Real estate activities	54,5	7,6	22,4	24,5	63,7	8,2	27,0	28,5
Təhsil Education	60,6	5,3	11,0	44,3	62,8	5,9	9,5	47,4
Əhaliyə səhiyyə və sosial xidmətlərin göstərilməsi Human health and sosial work	63,7	4,8	13,7	45,2	56,1	4,9	13,5	37,7
Digər sahələr Other branches	59,4	6,1	18,1	35,2	56,7	6,5	16,3	33,9

**34. Mikro, kiçik və orta sahibkarlıq subyekti olan müəssisələr tərəfindən mal və xidmətlərin alınmasına çəkilən xərclərin fəaliyyətdə olan bütün müəssisələrin mal və xidmətlərin alınmasına çəkdikləri xərclərdə xüsusi çəkisi, faizlə**

Share of costs for the purchase of goods and services by micro, small and medium-sized businesses in the costs of all active businesses for the purchase of goods and services, in percent

İqtisadi fəaliyyət növləri Types of economic activities	Cəmi Total	2019			Cəmi Total	2020		
		Mikro Micro	Kiçik Small	Orta Medium		Mikro Micro	Kiçik Small	Orta Medium
<b>İqtisadi fəaliyyət növləri üzrə cəmi</b> <b>Total for types of economic activity</b>	<b>31,3</b>	<b>1,6</b>	<b>7,0</b>	<b>22,7</b>	<b>30,0</b>	<b>0,9</b>	<b>6,9</b>	<b>22,2</b>
o cümlədən: of which:								
Kənd təsərrüfatı, meşə təsərrüfatı və balıqçılıq Agriculture, forestry and fishing	58,6	3,5	20,2	34,9	48,1	3,5	12,7	31,9
Sənaye cəmi Industry total	14,5	0,4	2,7	11,4	14,2	0,4	3,5	10,3
Mədənçıxarma sənayesi Mining industry	4,8	0,3	1,6	2,9	5,5	0,1	1,8	3,6
Emal sənayesi Manufacturing industry	22,8	0,5	4,0	18,3	21,6	0,6	5,3	15,7
Elektrik enerjisi, qaz və buxar istehsalı, bölüşdürülməsi və təchizatı Electricity, gas and steam production, distribution and supply	1,4	0,0	0,1	1,3	1,5	0,0	0,1	1,4
Su təchizatı; tullantıların təmizlənməsi və emalı Water supply; waste treatment and disposal	22,8	1,3	5,0	16,5	24,4	0,3	6,9	17,2
Tikinti Construction	37,9	1,0	6,9	30,0	39,0	0,7	6,3	32,0
Ticarət; nəqliyyat vasitələrinin təmiri Trade; repair of transport means	39,3	2,6	9,0	27,7	34,9	0,9	8,2	25,8
Nəqliyyat və anbar təsərrüfatı Transportation and storage	26,5	0,7	3,1	22,7	21,8	0,9	3,3	17,6
Turistlərin yerləşdirilməsi və ictimai iaşə Accommodation and food service activities	48,3	2,8	15,6	29,9	64,5	3,9	11,4	49,2
Informasiya və rabitə Information and communication	42,5	2,2	12,9	27,4	39,9	2,8	13,3	23,8
Daşınmaz əmlakla əlaqədar əməliyyatlar Real estate activities	74,3	3,3	15,8	55,2	73,1	3,7	25,2	44,2
Təhsil Education	72,7	5,8	20,8	46,1	69,6	4,6	20,0	45,0
Əhaliyə səhiyyə və sosial xidmətlərin göstərilməsi Human health and social work	63,7	3,1	9,0	51,6	52,3	2,4	8,0	41,9
Digər sahələr Other branches	54,8	4,6	19,7	30,5	66,6	3,9	22,2	40,5

**35. İqtisadi fəaliyyət növləri üzrə mikro, kiçik və orta sahibkarlıq subyekti olan müəssisələrin yanacaq xərcləri, min manat**

Fuel costs in micro, small and medium-sized businesses by economic activity, thsd. manats

İqtisadi fəaliyyət növləri Types of economic activities	Cəmi Total	2019			Cəmi Total	2020		
		Mikro Micro	Kiçik Small	Orta Medium		Mikro Micro	Kiçik Small	Orta Medium
<b>İqtisadi fəaliyyət növləri üzrə cəmi</b> <b>Total for types of economic activity</b>	<b>228 028,9</b>	<b>5 988,1</b>	<b>47 194,7</b>	<b>174 846,1</b>	<b>247 267,4</b>	<b>5 238,7</b>	<b>43 579,2</b>	<b>198 449,5</b>
o cümlədən: of which:								
Kənd təsərrüfatı, meşə təsərrüfatı və balıqçılıq Agriculture, forestry and fishing	22 434,7	1 277,7	5 594,2	15 562,8	26 215,3	982,3	6 328,8	18 904,2
Sənaye cəmi Industry total	54 080,4	1 217,8	10 654,6	42 208,0	50 860,9	722,1	11 542,6	38 596,2
Mədənçixarma sənayesi Mining industry	7 480,5	238,4	1 867,4	5 374,7	5 975,3	185,0	2 087,7	3 702,6
Emal sənayesi Manufacturing industry	37 693,4	801,3	8 091,0	28 801,1	32 177,1	499,2	8 268,6	23 409,3
Elektrik enerjisi, qaz və buxar istehsalı, bölüşdürülməsi və təchizati Electricity, gas and steam production, distribution and supply	5 614,2	158,2	128,4	5 327,6	6 781,5	24,6	280,4	6 476,5
Su təchizatı; tullantıların təmizlənməsi və emalı Water supply; waste treatment and disposal	3 292,3	19,9	567,8	2 704,6	5 927,0	13,3	905,9	5 007,8
Tikinti Construction	42 931,7	285,3	8 467,6	34 178,8	47 592,6	498,1	7 491,8	39 602,7
Ticarət; nəqliyyat vasitələrinin təmiri Trade; repair of transport means	14 786,2	456,1	3 284,6	11 045,5	14 750,5	239,2	3 306,1	11 205,2
Nəqliyyat və anbar təsərrüfatı Transportation and storage	69 299,4	827,9	10 166,2	58 305,3	82 862,9	1 061,5	8 258,1	73 543,3
Turistlərin yerləşdirilməsi və ictimai iaşə Accommodation and food service activities	3 866,5	313,2	1 445,8	2 107,5	3 476,0	478,3	1 570,4	1 427,3
İnformasiya və rabitə Information and communication	2 260,5	66,1	490,3	1 704,1	2 033,2	81,7	461,2	1 490,3
Daşınmaz əmlakla əlaqədar əməliyyatlar Real estate activities	3 561,4	433,9	1 734,9	1 392,6	3 714,2	253,9	1 220,4	2 239,9
Təhsil Education	957,4	81,5	155,5	720,4	618,2	59,4	79,3	479,5
Əhaliyə səhiyyə və sosial xidmətlərin göstərilməsi Human health and social work	1 684,0	47,0	237,7	1 399,3	1 279,7	60,5	274,1	945,1
Digər sahələr Other branches	12 166,7	981,6	4 963,3	6 221,8	13 863,9	801,7	3 046,4	10 015,8

**35.1 Mikro, kiçik və orta sahibkarlıq subyekti olan müəssisələrin yanacaq xərclərinin fəaliyyətdə olan bütün müəssisələrin yanacaq xərclərində xüsusi çəkisi, faizlə**

Share of fuel costs in micro, small and medium-sized businesses in the fuel costs of all active businesses, in percent

İqtisadi fəaliyyət növləri Types of economic activities	Cəmi Total	2019			Cəmi Total	2020		
		Mikro Micro	Kiçik Small	Orta Medium		Mikro Micro	Kiçik Small	Orta Medium
<b>İqtisadi fəaliyyət növləri üzrə cəmi</b> <b>Total for types of economic activity</b>	<b>13,8</b>	<b>0,4</b>	<b>2,8</b>	<b>10,6</b>	<b>15,2</b>	<b>0,3</b>	<b>2,7</b>	<b>12,2</b>
o cümlədən: of which:								
Kənd təsərrüfatı, meşə təsərrüfatı və balıqçılıq Agriculture, forestry and fishing	68,6	3,9	17,1	47,6	55,9	2,1	13,5	40,3
Sənaye cəmi Industry total	7,2	0,2	1,4	5,6	7,1	0,1	1,6	5,4
Mədənçıxarma sənayesi Mining industry	18,7	0,6	4,7	13,4	17,2	0,5	6,0	10,7
Emal sənayesi Manufacturing industry	26,9	0,6	5,8	20,5	30,1	0,5	7,7	21,9
Elektrik enerjisi, qaz və buxar istehsalı, bölüşdürülməsi və təchizatı Electricity, gas and steam production, distribution and supply	1,0	0,0	0,0	1,0	1,3	0,0	0,1	1,2
Su təchizatı; tullantıların təmizlənməsi və emalı Water supply; waste treatment and disposal	44,8	0,3	7,7	36,8	43,8	0,1	6,7	37,0
Tikinti Construction	28,2	0,2	5,6	22,4	29,6	0,3	4,7	24,6
Ticarət; nəqliyyat vasitələrinin təmiri Trade; repair of transport means	44,6	1,4	9,9	33,3	44,9	0,7	10,1	34,1
Nəqliyyat və anbar təsərrüfatı Transportation and storage	10,6	0,1	1,6	8,9	12,9	0,2	1,3	11,4
Turistlərin yerləşdirilməsi və ictimai iaşə Accommodation and food service activities	63,5	5,1	23,8	34,6	83,5	11,5	37,7	34,3
İnformasiya və rabitə Information and communication	38,2	1,1	8,3	28,8	40,0	1,6	9,1	29,3
Dəşinməz əmlakla əlaqədar əməliyyatlar Real estate activities	73,7	9,0	35,9	28,8	85,4	5,8	28,1	51,5
Təhsil Education	62,8	5,3	10,2	47,3	83,2	8,0	10,7	64,5
Əhaliyə səhiyyə və sosial xidmətlərin göstərilməsi Human health and social work	73,8	2,1	10,4	61,3	49,4	2,3	10,6	36,5
Digər sahələr Other branches	80,4	6,5	32,8	41,1	82,5	4,8	18,1	59,6

**36. İqtisadi fəaliyyət növləri üzrə mikro, kiçik və orta sahibkarlıq subyekti olan müəssisələrin uzunmüddətli icarə  
ödənişləri, min manat**

Payments for long-term rental in micro, small and medium-sized businesses by economic activity, thsd. manats

İqtisadi fəaliyyət növləri Types of economic activities	Cəmi Total	2019			Cəmi Total	2020		
		Mikro Micro	Kiçik Small	Orta Medium		Mikro Micro	Kiçik Small	Orta Medium
<b>İqtisadi fəaliyyət növləri üzrə cəmi</b> <b>Total for types of economic activity</b>	<b>102 449,3</b>	<b>8 460,1</b>	<b>30 553,5</b>	<b>63 435,7</b>	<b>98 395,2</b>	<b>9 881,8</b>	<b>29 846,0</b>	<b>58 667,4</b>
o cümlədən: of which:								
Kənd təsərrüfatı, meşə təsərrüfatı və balıqçılıq Agriculture, forestry and fishing	1 761,4	196,6	663,9	900,9	1 876,8	385,5	615,4	875,9
Sənaye cəmi Industry total	12 043,7	845,1	1 559,2	9 639,4	10 490,7	898,2	2 472,0	7 120,5
Mədənçıxarma sənayesi Mining industry	2 551,9	446,1	319,2	1 786,6	2 520,8	261,9	472,5	1 786,4
Emal sənayesi Manufacturing industry	9 018,4	377,8	1 145,2	7 495,4	7 615,2	512,1	1 808,3	5 294,8
Elektrik enerjisi, qaz və buxar istehsalı, bölüşdürülməsi və təchizatı Electricity, gas and steam production, distribution and supply	116,9	-	38,8	78,1	127,2	112,5	14,7	-
Su təchizatı; tullantıların təmizlənməsi və emalı Water supply; waste treatment and disposal	356,5	21,2	56,0	279,3	227,5	11,7	176,5	39,3
Tikinti Construction	6 444,3	435,6	2 096,8	3 911,9	7 795,8	532,1	2 125,8	5 137,9
Ticarət; nəqliyyat vasitələrinin təmiri Trade; repair of transport means	30 317,3	2 003,5	11 248,9	17 064,9	33 178,6	2 630,9	10 726,0	19 821,7
Nəqliyyat və anbar təsərrüfatı Transportation and storage	4 405,8	285,8	1 189,5	2 930,5	3 683,3	479,7	1 081,8	2 121,8
Turistlərin yerləşdirilməsi və ictimai iasə Accommodation and food service activities	4 537,7	266,2	1 392,6	2 878,9	3 821,9	634,9	1 494,1	1 692,9
İnformasiya və rabitə Information and communication	5 663,3	326,4	1 073,9	4 263,0	4 239,7	545,8	1 005,9	2 688,0
Daşınmaz əmlakla əlaqədar əməliyyatlar Real estate activities	6 685,4	267,9	942,2	5 475,3	7 335,1	337,9	1 399,2	5 598,0
Təhsil Education	5 286,2	198,5	701,6	4 386,1	4 463,6	180,4	884,7	3 398,5
Əhaliyə səhiyyə və sosial xidmətlərin göstərilməsi Human health and social work	3 404,8	453,0	772,0	2 179,8	3 549,8	364,2	649,5	2 536,1
Digər sahələr Other branches	21 899,4	3 181,5	8 912,9	9 805,0	17 959,9	2 892,2	7 391,6	7 676,1

**36.1 Mikro, kiçik və orta sahibkarlıq subyekti olan müəssisələrin uzunmüddətli icarə ödənişlərinin fəaliyyətdə olan bütün müəssisələrin uzunmüddətli icarə ödənişlərində xüsusi çəkisi, faizlə**

Share of payments for long-term rental in micro, small and medium-sized businesses in the payments for long-term rental of all active businesses, in percent

İqtisadi fəaliyyət növləri Types of economic activities	Cəmi Total	2019			Cəmi Total	2020		
		Mikro Micro	Kiçik Small	Orta Medium		Mikro Micro	Kiçik Small	Orta Medium
<b>İqtisadi fəaliyyət növləri üzrə cəmi</b> <b>Total for types of economic activity</b>	<b>27,3</b>	<b>2,3</b>	<b>8,1</b>	<b>16,9</b>	<b>29,0</b>	<b>2,9</b>	<b>8,8</b>	<b>17,3</b>
o cümlədən: of which:								
Kənd təsərrüfatı, meşə təsərrüfatı və balıqçılıq Agriculture, forestry and fishing	60,3	6,7	22,7	30,9	51,5	10,6	16,9	24,0
Sənaye cəmi Industry total	22,0	1,5	2,8	17,6	22,8	2,0	5,4	15,5
Mədənçıxarma sənayesi Mining industry	7,3	1,3	0,9	5,1	10,5	1,1	2,0	7,4
Emal sənayesi Manufacturing industry	57,7	2,4	7,3	48,0	44,2	3,0	10,5	30,7
Elektrik enerjisi, qaz və buxar istehsalı, bölüşdürülməsi və təchizəti Electricity, gas and steam production, distribution and supply	3,3	-	1,1	2,2	2,9	2,6	0,3	-
Su təchizəti; tullantıların təmizlənməsi və emalı Water supply; waste treatment and disposal	60,3	3,6	9,5	47,2	48,8	2,5	37,9	8,4
Tikinti Construction	6,2	0,4	2,0	3,8	9,2	0,6	2,5	6,1
Ticarət; nəqliyyat vasitələrinin təmiri Trade; repair of transport means	35,9	2,4	13,3	20,2	25,0	2,0	8,1	14,9
Nəqliyyat və anbar təsərrüfatı Transportation and storage	7,2	0,5	1,9	4,8	23,6	3,1	6,9	13,6
Turistlərin yerləşdirilməsi və ictimai iaşə Accommodation and food service activities	38,7	2,3	11,9	24,5	58,3	9,7	22,8	25,8
İnformasiya və rabitə Information and communication	41,2	2,4	7,8	31,0	37,7	4,9	8,9	23,9
Daşınmaz əmlakla əlaqədar əməliyyatlar Real estate activities	94,4	3,8	13,3	77,3	96,9	4,5	18,5	73,9
Təhsil Education	82,8	3,1	11,0	68,7	80,2	3,2	15,9	61,1
Əhaliyə səhiyyə və sosial xidmətlərin göstərilməsi Human health and social work	85,5	11,4	19,4	54,7	90,6	9,3	16,6	64,7
Digər sahələr Other branches	86,9	12,6	35,4	38,9	87,3	14,1	35,9	37,3

**37. İqtisadi fəaliyyət növləri üzrə mikro, kiçik və orta sahibkarlıq subyekti olan müəssisələrin elektrik enerjisi xərcləri,**  
min manat

Electricity costs in micro, small and medium-sized businesses by economic activity, thsd. manats

İqtisadi fəaliyyət növləri Types of economic activities	Cəmi Total	2019			Cəmi Total	2020		
		Mikro Micro	Kiçik Small	Orta Medium		Mikro Micro	Kiçik Small	Orta Medium
<b>İqtisadi fəaliyyət növləri üzrə cəmi</b> <b>Total for types of economic activity</b>	<b>138 057,1</b>	<b>7 865,4</b>	<b>34 093,2</b>	<b>96 098,5</b>	<b>120 444,0</b>	<b>7 185,9</b>	<b>30 728,5</b>	<b>82 529,6</b>
o cümlədən: of which:								
Kənd təsərrüfatı, meşə təsərrüfatı və balıqçılıq Agriculture, forestry and fishing	9 234,5	413,3	2 702,6	6 118,6	13 763,0	444,3	1 699,9	11 618,8
Sənaye cəmi Industry total	66 958,1	1 702,5	12 845,1	52 410,5	50 871,5	1 514,2	12 842,9	36 514,4
Mədənçıxarma sənayesi Mining industry	4 510,5	478,5	2 468,4	1 563,6	5 593,3	412,1	2 049,0	3 132,2
Emal sənayesi Manufacturing industry	57 430,5	1 180,5	9 462,2	46 787,8	42 364,1	1 094,8	9 779,3	31 490,0
Elektrik enerjisi, qaz və buxar istehsalı, bölüşdürülməsi və təchizatı Electricity, gas and steam production, distribution and supply	283,9	12,3	196,2	75,4	343,3	0,3	195,5	147,5
Su təchizatı; tullantıların təmizlənməsi və emalı Water supply; waste treatment and disposal	4 733,2	31,2	718,3	3 983,7	2 570,8	7,0	819,1	1 744,7
Tikinti Construction	8 462,7	655,5	2 465,1	5 342,1	7 711,3	476,4	2 218,8	5 016,1
Ticarət; nəqliyyat vasitələrinin təmiri Trade; repair of transport means	8 701,2	788,4	2 719,2	5 193,6	8 870,9	737,7	2 551,8	5 581,4
Nəqliyyat və anbar təsərrüfatı Transportation and storage	3 356,8	258,1	901,8	2 196,9	3 354,6	262,4	909,8	2 182,4
Turistlərin yerləşdirilməsi və ictimai iasə Accommodation and food service activities	9 225,6	613,0	2 502,7	6 109,9	8 730,6	597,9	2 153,3	5 979,4
İnformasiya və rabitə Information and communication	4 033,1	139,2	437,2	3 456,7	3 483,0	88,2	498,2	2 896,6
Daşınmaz əmlakla əlaqədar əməliyyatlar Real estate activities	15 965,9	2 366,2	5 284,0	8 315,7	12 606,0	2 089,3	4 379,5	6 137,2
Təhsil Education	1 004,4	85,5	155,4	763,5	555,3	71,7	79,4	404,2
Əhaliyə səhiyyə və sosial xidmətlərin göstərilməsi Human health and social work	3 486,7	146,4	665,2	2 675,1	2 725,1	194,8	429,5	2 100,8
Digər sahələr Other branches	7 628,1	697,3	3 414,9	3 515,9	7 772,7	709,0	2 965,4	4 098,3



**37.1 Mikro, kiçik və orta sahibkarlıq subyekti olan müəssisələrin elektrik enerjisi xərclərinin fəaliyyətdə olan bütün müəssisələrin elektrik enerjisi xərclərində xüsusi çəkisi, faizlə**

Share of electricity costs in micro, small and medium-sized businesses in the electricity costs of all active businesses, in percent

İqtisadi fəaliyyət növləri Types of economic activities	Cəmi Total	2019			Cəmi Total	2020		
		Mikro Micro	Kiçik Small	Orta Medium		Mikro Micro	Kiçik Small	Orta Medium
<b>İqtisadi fəaliyyət növləri üzrə cəmi</b> <b>Total for types of economic activity</b>	<b>22,9</b>	<b>1,3</b>	<b>5,7</b>	<b>15,9</b>	<b>20,0</b>	<b>1,2</b>	<b>5,1</b>	<b>13,7</b>
o cümlədən: of which:								
Kənd təsərrüfatı, meşə təsərrüfatı və balıqçılıq Agriculture, forestry and fishing	69,9	3,1	20,5	46,3	66,7	2,2	8,2	56,3
Sənaye cəmi Industry total	18,4	0,5	3,5	14,4	14,3	0,4	3,6	10,3
Mədənçıxarma sənayesi Mining industry	7,5	0,8	4,1	2,6	9,3	0,7	3,4	5,2
Emal sənayesi Manufacturing industry	24,9	0,5	4,1	20,3	19,4	0,5	4,5	14,4
Elektrik enerjisi, qaz və buxar istehsalı, bölüşdürülməsi və təchizatı Electricity, gas and steam production, distribution and supply	1,2	0,1	0,8	0,3	1,4	0,0	0,8	0,6
Su təchizatı; tullantıların təmizlənməsi və emalı Water supply; waste treatment and disposal	9,7	0,1	1,5	8,1	4,9	0,0	1,6	3,3
Tikinti Construction	25,0	1,9	7,3	15,8	21,1	1,3	6,1	13,7
Ticarət; nəqliyyat vasitələrinin təmiri Trade; repair of transport means	33,9	3,1	10,6	20,2	28,5	2,4	8,2	17,9
Nəqliyyat və anbar təsərrüfatı Transportation and storage	7,6	0,6	2,0	5,0	9,8	0,8	2,6	6,4
Turistlərin yerləşdirilməsi və ictimai iaşə Accommodation and food service activities	61,2	4,1	16,6	40,5	79,8	5,5	19,7	54,6
İnformasiya və rabitə Information and communication	6,5	0,2	0,7	5,6	4,6	0,1	0,7	3,8
Daşınmaz əmlakla əlaqədar əməliyyatlar Real estate activities	74,5	11,0	24,7	38,8	79,5	13,2	27,6	38,7
Təhsil Education	60,5	5,1	9,4	46,0	71,1	9,2	10,2	51,7
Əhaliyə səhiyyə və sosial xidmətlərin göstərilməsi Human health and social work	60,7	2,5	11,6	46,6	52,2	3,7	8,2	40,3
Digər sahələr Other branches	61,3	5,6	27,4	28,3	59,7	5,4	22,8	31,5

**38. İqtisadi fəaliyyət növləri üzrə mikro, kiçik və orta sahibkarlıq subyekti olan müəssisələrin elmi-tədqiqat xərcləri, min manat**

R&D expenditures in micro, small and medium-sized businesses by economic activity, thsd. manats

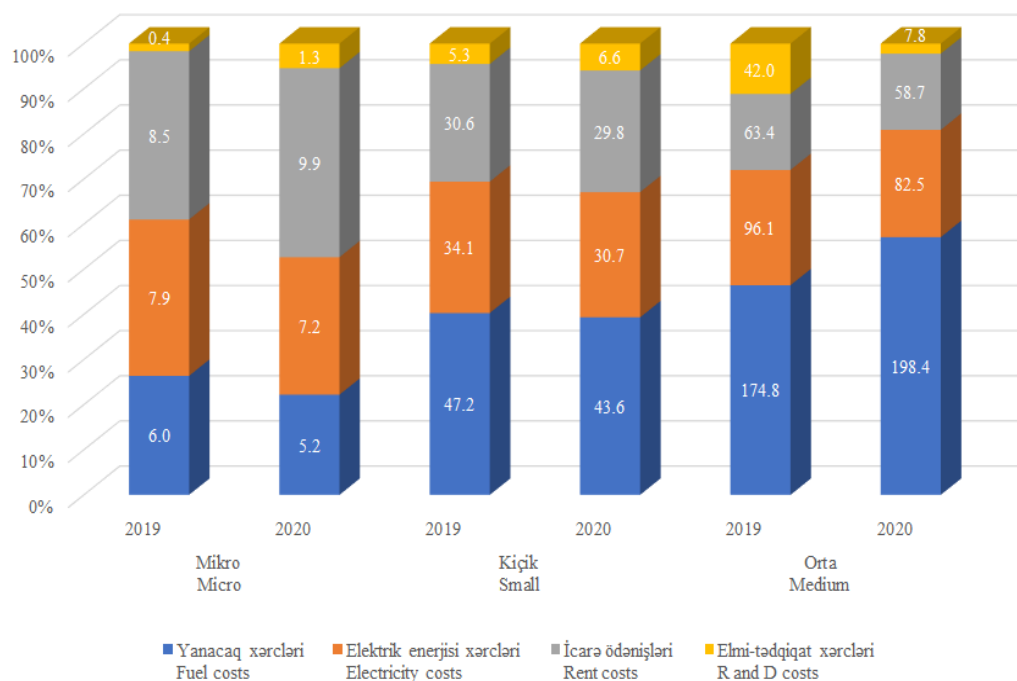
İqtisadi fəaliyyət növləri Types of economic activities	Cəmi Total	2019			Cəmi Total	2020		
		Mikro Micro	Kiçik Small	Orta Medium		Mikro Micro	Kiçik Small	Orta Medium
<b>İqtisadi fəaliyyət növləri üzrə cəmi</b>								
<b>Total for types of economic activity</b>	<b>47678,4</b>	<b>386,3</b>	<b>5282,8</b>	<b>42009,3</b>	<b>15643,1</b>	<b>1288,1</b>	<b>6596,5</b>	<b>7758,5</b>
o cümlədən: of which:								
Kənd təsərrüfatı, meşə təsərrüfatı və balıqçılıq Agriculture, forestry and fishing	19,2	-	15,0	4,2	94,2	0,6	1,8	91,8
Sənaye Industry	10779,3	-	2417,3	8362,0	2975,4	-	2317,2	658,2
Mədənçıxarma sənayesi Mining industry	2408,0	-	2408,0	-	2115,2	-	2115,2	-
Emal sənayesi Manufacturing industry	8290,6	-	9,3	8281,3	774,9	-	202,0	572,9
Elektrik enerjisi, qaz və buxar istehsalı, bölüşdürülməsi və təchizatı Electricity, gas and steam production, distribution and supply	72,9	-	-	72,9	78,5	-	-	78,5
Su təchizatı; tullantıların təmizlənməsi və emalı Water supply; waste treatment and disposal	7,8	-	-	7,8	6,8	-	-	6,8
Tikinti Construction	1062,6	41,3	415,3	606,0	2185,5	1195,1	632,3	358,1
Ticarət; nəqliyyat vasitələrinin təmiri Trade; repair of transport means	96,0	15,5	51,3	29,2	769,1	3,3	724,2	41,6
Nəqliyyat və anbar təsərrüfatı Transportation and storage	750,7	20,9	-	729,8	641,8	1,5	3,6	636,7
Turistlərin yerləşdirilməsi və ictimai iaşə Accommodation and food service activities	1,0	0,3	0,7	-	-	-	-	-
İnformasiya və rabitə Information and communication	20223,5	2,1	411,4	19810,0	609,9	-	609,9	-
Daşınmaz əmlakla əlaqədar əməliyyatlar Real estate activities	686,6	4,1	-	682,5	-	-	-	-
Təhsil Education	83,3	-	37,2	46,1	146,9	-	105,1	41,8
Əhaliyə səhiyyə və sosial xidmətlərin göstərilməsi Human health and social work	5,9	-	-	5,9	13,7	-	13,7	-
Digər sahələr Other branches	13970,3	302,1	1934,6	11733,6	8206,6	87,6	2188,7	5930,3

**38.1 Mikro, kiçik və orta sahibkarlıq subyekti olan müəssisələrin elmi-tədqiqat xərclərinin fəaliyyətdə olan bütün müəssisələrin elmi-tədqiqat xərclərində xüsusi çəkisi, faizlə**

Share of R&D expenditures in micro, small and medium-sized businesses in the R&D expenditures of all active businesses, in percent

İqtisadi fəaliyyət növləri Types of economic activities	Cəmi Total	2019			Cəmi Total	2020		
		Mikro Micro	Kiçik Small	Orta Medium		Mikro Micro	Kiçik Small	Orta Medium
<b>İqtisadi fəaliyyət növləri üzrə cəmi</b> <b>Total for types of economic activity</b>	<b>37,7</b>	<b>0,3</b>	<b>4,2</b>	<b>33,2</b>	<b>19,5</b>	<b>1,6</b>	<b>8,2</b>	<b>9,7</b>
o cümlədən: of which:								
Kənd təsərrüfatı, meşə təsərrüfatı və balıqçılıq Agriculture, forestry and fishing	100,0	-	78,1	21,9	100,0	0,6	1,9	97,5
Sənaye Industry	12,6	0,0	2,8	9,8	5,5	0,0	4,3	1,2
Mədənçixarma sənayesi Mining industry	18,4	-	18,4	-	32,9	-	32,9	-
Emal sənayesi Manufacturing industry	11,5	-	0,0	11,5	1,6	-	0,4	1,2
Elektrik enerjisi, qaz və buxar istehsalı, bölüşdürülməsi və təchizatı Electricity, gas and steam production, distribution and supply	100,0	-	-	100,0	100,0	-	-	100,0
Su təchizatı; tullantıların təmizlənməsi və emalı Water supply; waste treatment and disposal	27,0	-	-	27,0	6,8	-	-	6,8
Tikinti Construction	24,1	0,9	9,4	13,8	90,7	49,6	26,2	14,9
Ticarət; nəqliyyat vasitələrinin təmiri Trade; repair of transport means	19,2	3,1	10,3	5,8	32,1	0,1	30,3	1,7
Nəqliyyat və anbar təsərrüfatı Transportation and storage	99,9	2,8	-	97,1	85,0	0,2	0,5	84,3
Turistlərin yerləşdirilməsi və ictimai iaşə Accommodation and food service activities	100,0	30,0	70,0	-	0,0	-	-	-
İnformasiya və rabitə Information and communication	99,8	0,0	2,0	97,8	5,7	-	5,7	-
Daşınmaz əmlakla əlaqədar əməliyyatlar Real estate activities	100,0	0,6	-	99,4	0,0	-	-	-
Təhsil Education	100,0	-	44,7	55,3	27,8	-	19,9	7,9
Əhaliyə səhiyyə və sosial xidmətlərin göstərilməsi Human health and social work	1,4	-	-	1,4	84,6	-	84,6	-
Digər sahələr Other branches	98,8	2,1	13,7	83,0	88,7	0,9	23,7	64,1

**Mikro, kiçik və orta sahibkarlıq subyektlərinin xərcləri, mln manat**  
**Expenditures of micro, small and medium-sized businesses, mln manats**





**39. İqtisadi fəaliyyət növləri üzrə mikro, kiçik və orta sahibkarlıq subyekti olan müəssisələrin aktivləri, ilin sonuna, mln. manat**

The value of assets in micro, small and medium-sized businesses by economic activity, at the end of the year, mln. manats

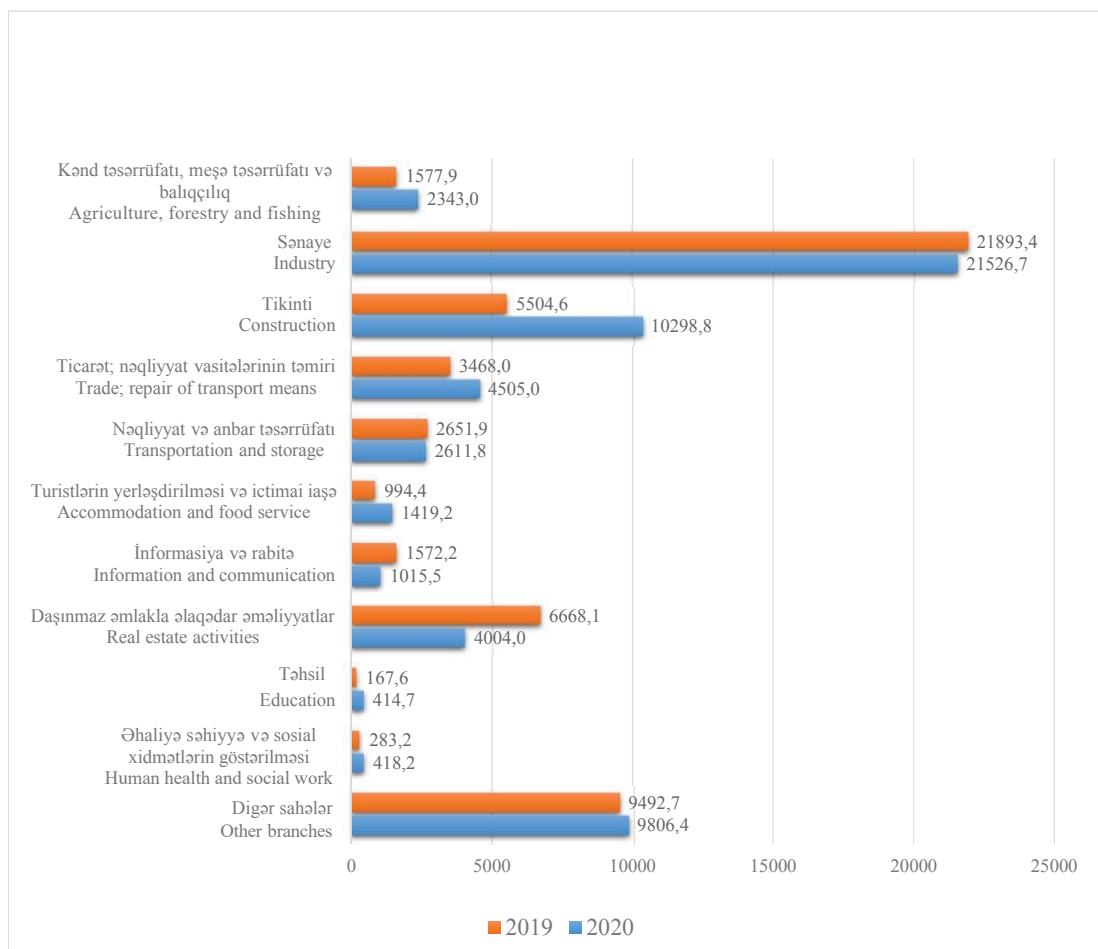
İqtisadi fəaliyyət növləri Types of economic activities	Cəmi Total	2019			Cəmi Total	2020		
		Mikro Micro	Kiçik Small	Orta Medium		Mikro Micro	Kiçik Small	Orta Medium
<b>İqtisadi fəaliyyət növləri üzrə cəmi</b> <b>Total for types of economic activity</b>	<b>54 274,0</b>	<b>4 254,9</b>	<b>23 082,5</b>	<b>26 936,6</b>	<b>58 363,3</b>	<b>3 253,2</b>	<b>23 772,8</b>	<b>31 337,3</b>
o cümlədən: of which:								
Kənd təsərrüfatı, meşə təsərrüfatı və balıqçılıq Agriculture, forestry and fishing	1 577,9	302,3	394,7	880,9	2 343,0	298,4	584,9	1 459,7
Sənaye Industry	21 893,4	1 447,8	15 542,5	4 903,1	21 526,7	628,9	15 906,4	4 991,4
Madənçixarma sənayesi Mining industry	15 867,7	1 039,1	14 237,8	590,8	15 315,5	29,8	14 343,7	942,0
Emal sənayesi Manufacturing industry	5 022,3	402,8	935,2	3 684,3	4 525,9	592,2	1 067,0	2 866,7
Elektrik enerjisi, qaz və buxar istehsalı, bölüşdürülməsi və təchizati Electricity, gas and steam production, distribution and supply	407,3	0,1	159,5	247,7	478,3	0,9	159,4	318,0
Su təchizati; tullantıların təmizlənməsi və emalı Water supply; waste treatment and disposal	596,1	5,8	210,0	380,3	1 207,0	6,0	336,3	864,7
Tikinti Construction	5 504,6	1 073,7	1 428,0	3 002,9	10 298,8	346,9	1 798,3	8 153,6
Ticarət; nəqliyyat vasitələrinin təmiri Trade; repair of transport means	3 468,0	240,4	1 104,4	2 123,2	4 505,0	264,6	1 399,9	2 840,5
Nəqliyyat və anbar təsərrüfatı Transportation and storage	2 651,9	51,2	436,1	2 164,6	2 611,8	76,3	417,2	2 118,3
Turistlərin yerləşdirilməsi və ictimai iaşə Accommodation and food service activities	994,4	46,4	174,3	773,7	1 419,2	201,5	271,0	946,7
İnformasiya və rabitə Information and communication	1 572,2	69,1	174,3	1 328,8	1 015,5	72,5	200,9	742,1
Daşınmaz əmlakla əlaqədar əməliyyatlar Real estate activities	6 668,1	288,5	375,0	6 004,6	4 004,0	346,0	394,6	3 263,4
Təhsil Education	167,6	15,7	27,4	124,5	414,7	6,3	273,0	135,4
Əhaliyə səhiyyə və sosial xidmətlərin göstərilməsi Human health and sosial work	283,2	7,5	39,2	236,5	418,2	13,0	40,6	364,6
Digər sahələr Other branches	9 492,7	712,3	3 386,6	5 393,8	9 806,4	998,8	2 486,0	6 321,6

**39.1 Mikro, kiçik və orta sahibkarlıq subyekti olan müəssisələrin aktivlərinin dəyərinin fəaliyyətdə olan bütün müəssisələrin aktivlərinin ümumi dəyərində xüsusi çəkisi, ilin sonuna, faizlə**

Share of value of assets in micro, small and medium-sized businesses in the value of total assets of all active businesses, at the end of the year, in percent

İqtisadi fəaliyyət növləri Types of economic activities	Cəmi Total	2019			Cəmi Total	2020		
		Mikro Micro	Kiçik Small	Orta Medium		Mikro Micro	Kiçik Small	Orta Medium
<b>İqtisadi fəaliyyət növləri üzrə cəmi</b> <b>Total for types of economic activity</b>	<b>20,8</b>	<b>1,6</b>	<b>8,8</b>	<b>10,4</b>	<b>21,4</b>	<b>1,2</b>	<b>8,7</b>	<b>11,5</b>
o cümlədən: of which:								
Kənd təsərrüfatı, meşə təsərrüfatı və balıqçılıq Agriculture, forestry and fishing	83,6	16,0	20,9	46,7	73,8	9,4	18,4	46,0
Sənaye Industry	36,9	2,1	17,1	17,7	41,1	1,8	18,3	21,0
Mədənçixarma sənayesi Mining industry	11,8	0,8	10,6	0,4	11,0	0,0	10,3	0,7
Emal sənayesi Manufacturing industry	14,7	1,2	2,7	10,8	12,8	1,7	3,0	8,1
Elektrik enerjisi, qaz və buxar istehsalı, bölüşdürülməsi və təchizatı Electricity, gas and steam production, distribution and supply	3,2	0,0	1,3	1,9	3,9	0,0	1,3	2,6
Su təchizatı; tullantıların təmizlənməsi və emalı Water supply; waste treatment and disposal	7,2	0,1	2,5	4,6	13,4	0,1	3,7	9,6
Tikinti Construction	35,9	7,0	9,3	19,6	54,4	1,8	9,5	43,1
Ticarət; nəqliyyat vasitələrinin təmiri Trade; repair of transport means	44,3	3,1	14,1	27,1	43,5	2,6	13,5	27,4
Nəqliyyat və anbar təsərrüfatı Transportation and storage	15,7	0,3	2,6	12,8	14,4	0,4	2,3	11,7
Turistlərin yerləşdirilməsi və ictimai iaşə Accommodation and food service activities	48,4	2,3	8,5	37,6	76,9	10,9	14,7	51,3
İnformasiya və rabitə Information and communication	28,7	1,3	3,2	24,2	22,6	1,6	4,5	16,5
Dəşinməz əmlakla əlaqədar əməliyyatlar Real estate activities	94,6	4,1	5,3	85,2	61,2	5,3	6,0	49,9
Təhsil Education	56,9	5,3	9,3	42,3	71,3	1,1	46,9	23,3
Əhaliyə səhiyyə və sosial xidmətlərin göstərilməsi Human health and social work	41,9	1,1	5,8	35,0	49,6	1,5	4,8	43,3
Digər sahələr Other branches	81,8	6,1	29,2	46,5	76,6	7,8	19,4	49,4

**İqtisadi fəaliyyət növləri üzrə mikro, kiçik və orta sahibkarlıq subyektlərinin aktivləri, mln.manat**  
**The value of assets in micro, small and medium-sized businesses by economic activity, mln. manats**







**40. İqtisadi fəaliyyət növləri üzrə mikro, kiçik və orta sahibkarlıq subyekti olan müəssisələrin ehtiyatları, min manat**

Stocks in micro, small and medium-sized businesses by economic activity, thsd.manats

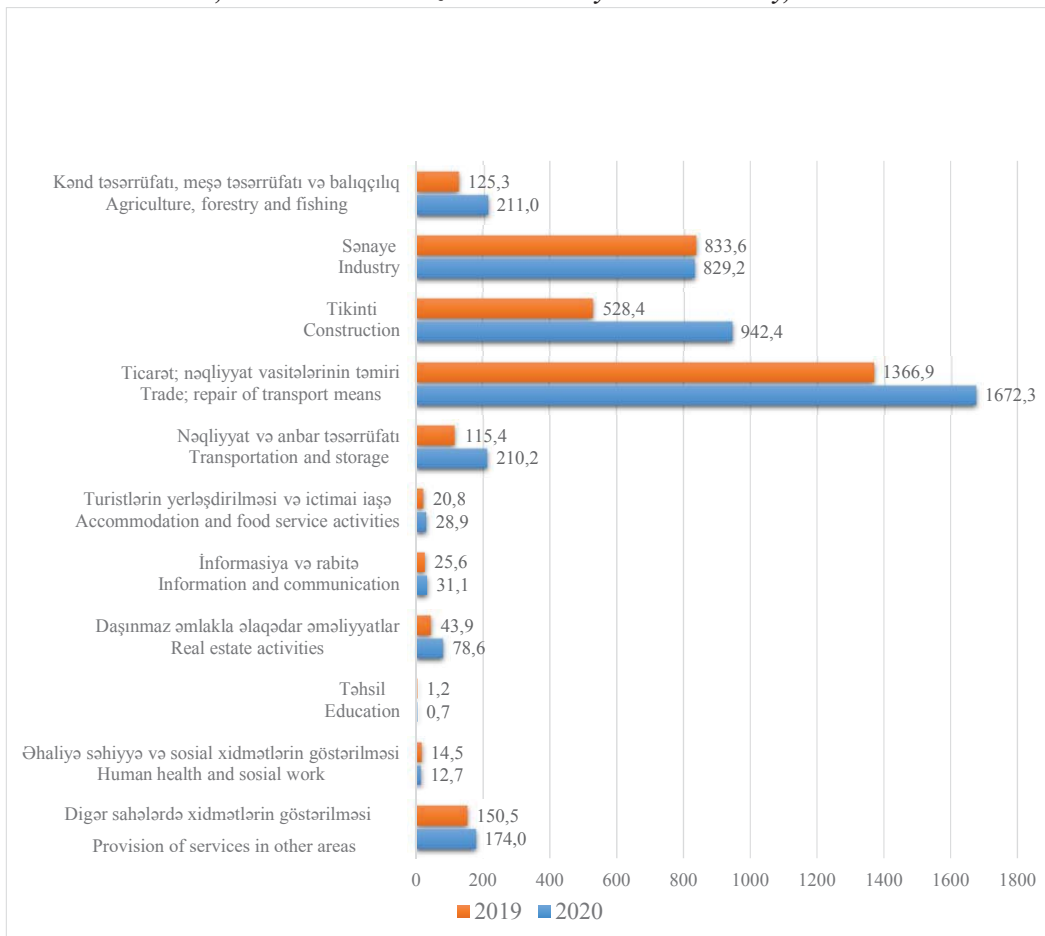
İqtisadi fəaliyyət növləri Types of economic activities	Cəmi Total	2019			Cəmi Total	2020		
		Mikro Micro	Kiçik Small	Orta Medium		Mikro Micro	Kiçik Small	Orta Medium
<b>İqtisadi fəaliyyət növləri üzrə cəmi</b> <b>Total for types of economic activity</b>	<b>3 223 246,5</b>	<b>217 637,5</b>	<b>775 476,1</b>	<b>2 230 132,9</b>	<b>4 191 152,0</b>	<b>234 498,7</b>	<b>1 142 816,6</b>	<b>2 817 401,7</b>
o cümlədən: of which:								
Kənd təsərrüfatı, meşə təsərrüfatı və balıqçılıq Agriculture, forestry and fishing	125 260,9	42 429,5	29 370,7	53 460,7	211 002,0	43 322,3	71 284,9	96 394,8
Sənaye Industry	833 618,6	43 152,4	145 917,6	644 548,6	829 242,4	59 514,6	224 062,8	549 230,0
Mədənçıxarma sənayesi Mining industry	26 845,3	4 261,5	3 190,6	19 393,2	62 102,6	3 814,0	23 489,0	38 364,6
Emal sənayesi Manufacturing industry	800 696,3	38 010,5	141 979,8	620 706,0	747 693,7	55 571,3	196 587,1	495 535,3
Elektrik enerjisi, qaz və buxar istehsalı, bölüşdürülməsi və təchizatı Electricity, gas and steam production, distribution and supply	1 491,3	-	55,4	1 435,9	1 354,7	-	76,5	1 278,2
Su təchizatı; tullantıların təmizlənməsi və emalı Water supply; waste treatment and disposal	4 585,7	880,4	691,8	3 013,5	18 091,4	129,3	3 910,2	14 051,9
Tikinti Construction	528 403,0	1 446,7	83 485,0	443 471,3	942 351,0	31 504,9	226 461,2	684 384,9
Ticarət; nəqliyyat vasitələrinin təmiri Trade; repair of transport means	1 366 928,4	80 554,9	425 342,7	861 030,8	1 672 343,3	71 929,1	483 727,2	1 116 687,0
Nəqliyyat və anbar təsərrüfatı Transportation and storage	115 415,9	1 991,6	9 064,8	104 359,5	210 174,0	4 235,3	13 653,0	192 285,7
Turistlərin yerləşdirilməsi və ictimai iaşə Accommodation and food service activities	20 841,4	3 160,6	5 433,0	12 247,8	28 863,3	2 938,4	8 505,6	17 419,3
İnformasiya və rabitə Information and communication	25 626,6	743,0	7 256,2	17 627,4	31 108,2	749,1	8 981,2	21 377,9
Daşınmaz əmlakla əlaqədar əməliyyatlar Real estate activities	43 884,8	9 987,6	23 986,4	9 910,8	78 602,9	8 118,1	41 934,3	28 550,5
Təhsil Education	1 176,6	157,3	145,5	873,8	738,3	91,4	52,5	594,4
Əhaliyə səhiyyə və sosial xidmətlərin göstərilməsi Human health and social work	14 485,9	813,6	861,5	12 810,8	12 738,5	467,3	1 364,1	10 907,1
Digər sahələr Other branches	150 456,1	34 171,2	45 619,7	70 665,2	173 988,1	11 628,2	62 789,8	99 570,1

**40.1 Mikro, kiçik və orta sahibkarlıq subyekti olan müəssisələrin ehtiyatlarının fəaliyyətdə olan bütün müəssisələrin ehtiyatlarında xüsusi çəkisi, faizlə**

Share of stocks in micro, small and medium-sized businesses in the stocks of all active businesses, in percent

İqtisadi fəaliyyət növləri Types of economic activities	Cəmi Total	2019			Cəmi Total	2020		
		Mikro Micro	Kiçik Small	Orta Medium		Mikro Micro	Kiçik Small	Orta Medium
<b>İqtisadi fəaliyyət növləri üzrə cəmi</b> <b>Total for types of economic activity</b>	<b>31,6</b>	<b>2,1</b>	<b>7,6</b>	<b>21,9</b>	<b>37,6</b>	<b>2,1</b>	<b>10,2</b>	<b>25,3</b>
o cümlədən: of which:								
Kənd təsərrüfatı, meşə təsərrüfatı və balıqçılıq Agriculture, forestry and fishing	67,9	23,0	15,9	29,0	50,8	10,4	17,2	23,2
Sənaye Industry	42,3	3,8	7,0	31,5	69,0	2,1	16,8	50,1
Mədənçıxarma sənayesi Mining industry	1,7	0,3	0,2	1,2	3,8	0,2	1,4	2,2
Emal sənayesi Manufacturing industry	28,8	1,4	5,1	22,3	24,7	1,8	6,5	16,4
Elektrik enerjisi, qaz və buxar istehsalı, bölüşdürülməsi və təchizatı Electricity, gas and steam production, distribution and supply	0,7	-	0,0	0,7	0,5	-	0,0	0,5
Su təchizatı; tullantıların təmizlənməsi və emalı Water supply; waste treatment and disposal	11,1	2,1	1,7	7,3	38,5	0,3	8,3	29,9
Tikinti Construction	44,5	0,1	7,0	37,4	56,5	1,9	13,6	41,0
Ticarət; nəqliyyat vasitələrinin təmiri Trade; repair of transport means	49,1	2,9	15,3	30,9	46,9	2,0	13,6	31,3
Nəqliyyat və anbar təsərrüfatı Transportation and storage	19,2	0,3	1,5	17,4	27,8	0,6	1,8	25,4
Turistlərin yerləşdirilməsi və ictimai iaşə Accommodation and food service activities	34,8	5,3	9,1	20,4	56,6	5,8	16,7	34,1
İnformasiya və rabitə Information and communication	22,0	0,6	6,2	15,2	23,6	0,6	6,8	16,2
Dəşinməz əmlakla əlaqədar əməliyyatlar Real estate activities	89,9	20,5	49,1	20,3	93,6	9,7	49,9	34,0
Təhsil Education	38,8	5,2	4,8	28,8	5,5	0,7	0,4	4,4
Əhəliyə səhiyyə və sosial xidmətlərin göstərilməsi Human health and social work	64,0	3,6	3,8	56,6	47,0	1,7	5,0	40,3
Digər sahələr Other branches	32,9	7,5	10,0	15,4	37,7	2,5	13,6	21,6

**İqtisadi fəaliyyət növləri üzrə mikro, kiçik və orta sahibkarlıq subyektlərinin ehtiyatları, mln.manat**  
***Stocks in micro, small and medium-sized businesses by economic activity, mln.manats***





**41. İqtisadi fəaliyyət növləri üzrə mikro, kiçik və orta sahibkarlıq subyektləri tərəfindən ödənilən vergilər, mln. manat**

Taxes paid by micro, small and medium enterprises by types of economic activity, mln. manats

İqtisadi fəaliyyət növləri Types of economic activities	Cəmi Total	2019			Cəmi Total	2020		
		Mikro Micro	Kiçik Small	Orta Medium		Mikro Micro	Kiçik Small	Orta Medium
<b>İqtisadi fəaliyyət növləri üzrə cəmi</b> <b>Total for types of economic activity</b>	<b>1643,8</b>	<b>241,0</b>	<b>379,8</b>	<b>1023,0</b>	<b>2022,7</b>	<b>503,5</b>	<b>501,2</b>	<b>1018,0</b>
Kənd təsərrüfatı, meşə təsərrüfatı və balıqçılıq Agriculture, forestry and fishing	12,8	4,4	2,8	5,6	13,4	3,1	3,3	7,0
Sənaye Industry	216,8	8,3	39,1	169,4	430,1	190,3	105,7	134,1
Tikinti Construction	334,0	27,0	73,4	233,6	437,1	40,3	128,8	268,0
Ticarət; nəqliyyat vasitələrinin təmiri Trade; repair of transport means	354,8	82,4	88,5	183,9	354,2	85,1	87,5	181,6
Nəqliyyat və anbar təsərrüfatı Transportation and storage	49,7	8,6	13,8	27,3	146,3	90,2	18,5	37,6
Turistlərin yerləşdirilməsi və ictimai iaşə activities Accommodation and food service	68,0	10,7	18,6	38,7	30,9	4,9	6,5	19,5
İnformasiya və rabitə Information and communication	132,9	12,3	35,5	85,1	201,9	10,3	39,7	151,9
Daşınmaz əmlakla əlaqədar əməliyyatlar Real estate activities	49,8	9,0	19,4	21,4	46,2	4,4	16,6	25,2
Təhsil Education	15,8	2,2	3,4	10,2	13,1	1,9	2,4	8,8
Əhaliyə səhiyyə və sosial xidmətlərin göstərilməsi Human health and sosial work	25,0	1,6	4,9	18,5	33,7	1,7	4,6	27,4
Digər sahələr Other branches	384,2	74,5	80,4	229,3	315,8	71,3	87,6	156,9

## Metodoloji izahlar

Bu məcmuədə istifadə olunan əsas anlayışlar aşağıdakı mənaları ifadə edir:

**Sahibkarlıq subyektləri** - Azərbaycan Respublikasının Dövlət Statistika Komitəsində aparılan statistik vahidlərin Dövlət reyestrinə daxil edilmiş, sahibkarlıq fəaliyyətini həyata keçirən və bu cür fəaliyyət üçün yaradılan hüquqi şəxslər, onların sərbəst balans, cari və ya digər hesablara malik olan filialları, struktur bölmələri və ya digər ayrıca bölmələri, habelə hüquqi şəxs yaratmadan sahibkarlıq fəaliyyəti ilə məşğul olan fiziki şəxslərdir.

**Müəssisə** - Azərbaycan Respublikasının Dövlət Statistika Komitəsində aparılan statistik vahidlərin Dövlət reyestrinə daxil edilmiş, sahibkarlıq fəaliyyətini həyata keçirən və bu cür fəaliyyət üçün yaradılan hüquqi şəxs, onun sərbəst balans, cari və ya digər hesablara malik olan filialları, struktur bölmələri və ya digər ayrıca bölmələridir.

**Sahibkarlıq fəaliyyəti** - şəxsin müstəqil surətdə həyata keçirdiyi, əsas məqsədi əmlakın istifadəsindən, malların təqdim edilməsindən, işlərin görülməsindən və ya xidmətlərin göstərilməsindən mənfəət (fərdi sahibkarlar tərəfindən gəlir) götürülməsi olan fəaliyyətdir.

**Fəaliyyətdə olan sahibkarlıq subyektlərinin sayı** - statistik vahidlərin Dövlət reyestrinə daxil edilmiş və hesabat dövründə və ya onun bir hissəsi ərzində fəaliyyəti (dövriyyəsi və ya işçisi) olan statistik vahidlərinin sayıdır.

**Hesabat dövrü ərzində yaradılmış sahibkarlıq subyektlərinin sayı** - hesabat dövrü ərzində yeni yaradılaraq statistik vahidlərin Dövlət reyestrində daxil edilmiş subyektlərinin sayıdır.

**Hesabat dövrü ərzində ləğv edilmiş sahibkarlıq subyektlərinin sayı** - hesabat dövrü ərzində dövlət qeydiyyatı ləğv olunmuş və statistik vahidlərin Dövlət reyestrində bununla bağlı müvafiq qeydlər aparılmış müəssisələrin sayıdır. Ləğv olunmuş müəssisələrin sayına bölünmə, yenidən təşkil olunma və ya birləşmə nəticəsində ləğv edilmiş müəssisələrin sayı daxil edilmir.

**Muzdlu işçilərin sayı** - işəgötürənlə əmək müqaviləsi (kontrakt) bağlayaraq, müvafiq iş yerlərində əmək fəaliyyətini əməkhaqqı müqabilində yerinə yetirən şəxslərin sayıdır.

**İşçi qüvvəsinin saxlanılmasına çəkilən xərclər** - işçilərə (əvəzçilik, mülki-hüquqi müqavilələr üzrə işləyənlər də daxil olmaqla) müvafiq iş vaxtı ərzində gördükləri işə (göstərdikləri xidmətlərə) görə işəgötürən (sifarişçi) tərəfindən pul və ya natura formasında ödənilən əməkhaqqı, o cümlədən ona edilən əlavələrin, mükafatların və digər ödəmələrin, həmçinin işsizlikdən sığorta, məcburi dövlət sosial sığorta haqlarının və işçilərin sosial təminatı ilə bağlı işəgötürənin çəkdiyi xərclərin ümumi məbləğidir.

**İşçilərinin hazırlanması, ixtisaslarının artırılmasına çəkilən xərclər** - müəssisə tərəfindən işçilərinin hazırlanması, ixtisaslarının artırılması və yenidən hazırlanmasına xərclənən vəsaitin ümumi məbləğidir.

**Əmək haqqı xərcləri** - müvafiq iş vaxtı ərzində əmək funksiyasını yerinə yetirmək üçün əmək müqaviləsi ilə müəyyən edilmiş, işçinin gördüyü işə (göstərdiyi xidmətlərə) görə işəgötürən tərəfindən pul və ya natura formasında ödənilən gündəlik və ya aylıq məbləğ, habelə ona edilən əlavələrin, mükafatların və digər ödəmələrin məcmusudur.

**Sosial sığorta ayırmaları** – işəgötürən tərəfindən sığortalamaya görə sığortaçıya verilən işsizlikdən sığorta və məcburi dövlət sosial sığorta haqlarıdır.

**Orta aylıq əməkhaqqı** - hesablanmış əməkhaqqı fondunun (vergilər və digər sosial ödəmələr daxil olmaqla) faktiki işləmiş işçilərin sayına (sosial, habelə ödənişsiz məzuniyyət verilmiş işçilər istisna olmaqla) bölünməsi ilə müəyyən edilən göstəricidir.

**Malların satışı, işlərin görülməsi və xidmətlərin göstərilməsindən gəlirlər** - müəssisənin öz istehsalı olan malların satışından, işlərin görülməsindən və xidmətlərin göstərilməsindən, həmçinin satış məqsədilə kənardan alınmış malların satışından əldə edilən gəlirlərin məbləğidir (qaytarılan mallar və ticarət güzəştləri nəzərə alınmaqla, ƏDV, aksiz vergiləri çıxılmaqla).

**Əlavə dəyər** - məhsul buraxılışı ilə aralıq istehlak arasında yaranan fərkdir.

**Ümumi (satışdan) mənfəət (zərər(-))** - mal, iş və xidmətlərin satışından əldə edilmiş mənfəət və ya zərərin(-) məbləğidir. Bu məbləğ malların satışı, işlərin görülməsi və xidmətlərin göstərilməsindən əldə olunan gəlirlərlə satışın maya dəyəri üzrə xərclər arasındakı fərq kimi müəyyən edilir.

**Mal və xidmətlərin alınmasına çəkilən xərclər** - hesabat dövrü ərzində müəssisənin təsərrüfat fəaliyyəti ilə bağlı təkrar satış və istehsal prosesində istifadə olunması üçün bütün mal və xidmətlərin (kapitalaşdırılan mal və xidmətlər istisna olmaqla) alınmasına çəkilən xərclərin ümumi məbləğidir. Bu xərclərə bilavasitə istehsal zamanı istehlak olunan materialların (xammal, yarımfabrikatlıkar, müxtəlif komponentlər), kapitalaşdırılmayan xırda əl alətləri və avadanlıqların, həmçinin köməkçi materialların (sürtkü yağları, su, qablaşdırma və təmir işləri ilə bağlı materiallar, dəftərxana ləvazimatı), enerji məhsullarının, istehsal vasitələrinin istehsalı üçün alınmış materialların, eyni zamanda hesabat dövrü ərzində haqqı ödənilmiş xidmətlərin dəyəri aid edilir. Bu xidmətlərə cari təmir və quraşdırma işləri, avadanlığa xidmət edilməsi və texniki araşdırmalar da daxil olmaqla görülmüş bütün işlərə görə ödənişlər aid edilir.

Sözügedən göstəriciyə, həmçinin istehsalla bağlı olmayan xidmətlər üzrə ödənişlər, yəni hüquq və mühasibat xidmətləri, kapitalaşdırılmayan patent və lisenziya haqları, sığorta ödənişləri, müəssisənin idarəetmə orqanlarının və səhmdarların iclaslarının keçirilməsinə çəkilən xərclər, rabitə, nəqliyyat, reklam və bank xidməti (faiz ödənişləri istisna olmaqla) xərcləri, icarə ödənişləri və digər kommersiya xidmətləri üzrə ödənişlər də daxildir.

Faiz xərcləri, dividendlərin ödənilməsi üzrə xərclər və digər bu kimi maliyyə xərcləri mal və xidmətlərin alınmasına çəkilən xərclərə aid edilmir.

**Təsərrüfat fəaliyyəti** – müəssisənin gəlir əldə etmək məqsədilə malların istehsalı, satışı, xidmətlərin göstərilməsi və işlərin görülməsi ilə bağlı həyata keçirdiyi fəaliyyətdir.

**Əsas kapitala investisiyalar** - bütün növ əsas vəsaitlərin alınmasına, yaradılmasına və təkrar istehsalına yönəldilmiş xərclərin məcmusudur. Əsas kapitala yönəldilmiş investisiyalar tikinti-quraşdırma işlərinə, quraşdırılması tələb olunan və ya tələb olunmayan, tikili və obyektlərin smetasına daxil olan və ya daxil olmayan maşın və avadanlıqların alınmasına və quraşdırılmasına, işçi və məhsuldar heyvanların alınmasına, çoxillik əkmələrin və meşə zolaqlarının salınmasına, layihə-axtarış və sair işlərin yerinə yetirilməsinə sərf edilən xərclərdir.

**Aktivlərin dəyəri** - uzunmüddətli və qısamüddətli aktivlərin dəyərinin cəmidir.



**Ehtiyatlar** - müəssisənin ehtiyatlarının ümumi dəyəridir. Bunlara xammal, material, yanacaq, yarımfabrikatlar və komplektləşdirici məmulatlar, hazır məhsul ehtiyatları, kənardan alınmış və satış üçün nəzərdə tutulmuş mallar, müəssisənin satış üçün saxlanılan kimi təsnifləşdirilmiş aktivləri (torpaq, tikili, avadanlıq, xammal, material ehtiyatları və s.), bitməmiş istehsal və bitməmiş tikinti işləri formasında olan ehtiyatlar və digər ehtiyatlar aid edilir.

**Vergi ödənişləri** - mikro, kiçik və orta sahibkarlıq subyektləri tərəfindən dövlət büdcəsinə ödənilmiş vergilərin ümumi məbləğidir.

## Methodological explanations

The basic concepts used in this yearbook have the following meanings:

**Entrepreneurship subjects or enterprises** - legal entities included in the State Register of statistical units maintained in the State Statistical Committee of the Republic of Azerbaijan, carrying out entrepreneurship activity and created for such activity, their affiliates, structural units or other separate units which have free balance, current or other accounts, as well as natural persons engaged in entrepreneurship activity without forming a legal entity.

**Businesses** - a legal entities included in the State Register of statistical units maintained in the State Statistical Committee of the Republic of Azerbaijan, carrying out entrepreneurship activity and created for such activity, their affiliates, structural units or other separate units which have free balance, current or other accounts.

**Entrepreneurship activity** is the activity of a person carried out independently, the main purpose of which is the withdrawal of profit (income by individual entrepreneurs) from the use of property, the provision of goods, the performance of work or the provision of services.

**The number of acting entrepreneurship subjects** is the number of statistical units included in the State Register of statistical units and which have activity (turnover or employee) during the reporting period or part of it.

**The number of entrepreneurship subjects created during the reporting period** is the number of subjects newly created and included in the State Register of statistical units during the reporting period.

**The number of entrepreneurship subjects liquidated during the reporting period** is the number of enterprises whose state registration has been revoked during the reporting period and the relevant records have been made in the State Register of statistical units. The number of liquidated enterprises does not include the number of enterprises liquidated as a result of separation, reorganization or consolidation.

**The number of employees** is the number of persons who perform labour activity in the relevant workplaces in exchange for wages by concluding a labour contract with the employer.

**Expenditures for the maintenance of labour force** - the total amount of wages paid by an employer (customer) in cash or in kind for the work performed (services rendered) by employees (including substitutes and those working under civil law contracts), as well as supplements, bonuses and other payments, unemployment insurance, mandatory state social insurance contributions and expenses incurred by the employer for social security of employees.

**Expenditures for training and skills improvement of employees** - the total amount of resources spent by the enterprise for the training, skills improvement and retraining of employees.

**Wage costs** - the amount of daily or monthly payments determined by the labour contract for the performance of labour function during the relevant working hours paid by an employer in cash or in kind for the work performed (services rendered) by an employee, as well as the amount of supplements, bonuses and other payments.

**Social insurance allocations** - unemployment insurance and mandatory state social insurance contributions provided by an employer to the insurer for insurance.

**Average monthly wages** are defined by dividing the calculated wages fund (including taxes and social payments) into the number of employees actually worked (excluding persons on social and unpaid leave).

**Incomes from the sale of goods, performance of work and provision of services** - the amount of incomes from the sale of goods of the enterprise's own production, the performance of work and the provision of services, as well as from the sale of goods purchased from outside for sale (excluding VAT, excise taxes taking into account returned goods and trade benefits).

**Value added** is the difference between product output and intermediate consumption.

**Gross (sales) profit (loss(-))** is the amount of profit or loss(-) received from the sale of goods, works and services. This amount is defined as the difference between revenues from the sale of goods, the performance of work and the provision of services and cost of sales.

**Expenditures for the purchase of goods and services** - the total amount of expenses for the purchase of all goods and services (excluding capitalized goods and services) during the reporting period in order to be used in the process of resale and production related to the economic activity of an enterprise. These expenses include the cost of materials (raw materials, semi-finished products, various components), non-capitalized small hand tools and equipment, as well as auxiliary materials (lubricants, water, materials related to packaging and repair works, stationery), energy products, materials purchased for the production of facilities, as well as services paid during the reporting period. These services include payments for all works performed, including current repair and installation works, equipment maintenance and technical researches.

This indicator also includes payments for non-production-related services, i.e. legal and accounting services, non-capitalized patent and license fees, insurance payments, expenses for holding meetings of managerial bodies and stockholders of an enterprise, expenses for communications, transportation, advertising and banking service (excluding interest payments), rent payments and other commercial services.

Interest costs, dividend payments and other similar financial costs are not included in the costs of purchasing of goods and services.

**Economic activity** is the activity carried out by an enterprise related with production and sale of goods, provision of services and performance of works in order to generate income.

**Fixed capital Investments** - total costs directed to the acquisition, creation and reproduction of all types of fixed assets. Investments directed to fixed capital are expenses for construction and installation works, purchase and installation of machinery and equipment required or not required installation, included or not included in the cost estimate of buildings and facilities, purchase of workers and productive animals, laying of perennial plants and forest strips, implementation of design-prospecting works and other activities.

**The assets value** is the sum of the long-term and short-term value assets.

**Resources** - the total value of the resources of an enterprise. They include raw materials, materials, fuel, semi-finished products and component items, stocks of finished products, goods purchased from the outside and intended for sale, assets classified as held for sale by an enterprise (land, building, equipment, raw materials, material resources, etc.), resources in the form of unfinished production and unfinished construction works and other resources.

**Tax payments** are the total amount of taxes paid to the state budget by micro, small and medium entrepreneurship subjects.

*“Azərbaycanda mikro, kiçik və orta sahibkarlıq 2021” / Statistik məcmuə/ Bakı, 2021*

*“Micro, small and medium entrepreneurship in Azerbaijan 2021” / Statistical publication /Baku, 2021*

Məcmuənin hazırlanmasına ümumi rəhbərlik:

Tahir Budaqov

Buraxılış üzrə məsul:

Milli hesablar və makroiqtisadi  
göstəricilər statistikasına şöbəsi

Şöbə müdiri:

Nuru Suleymanov

İcraçılar:

Mələknisə Məhərrəmov  
Sevinc Fəttahova  
İlahə Babayeva  
Turqut Şahmarlı

tel:

+(0099412) 377 10 70 (22 15)

*General leadership for preparation of the  
publication:*

Tahir Budagov

*Responsible for issue:*

Department of National Accounts and  
Macroeconomic Indicators Statistics

*Head of Department:*

Nuru Suleymanov

*Executors:*

Malaknisa Maharramova  
Sevinj Fattahova  
Ilaha Babayeva  
Turgut Shahmarli

*tel:*

+(0099412) 377 10 70 (22 15)

**"9 №-li" Kiçik Müəssisənin  
mətbəəsində çap olunmuşdur.**

Format: 70x100 1/16

Tiraj: 100 ədəd