



AZƏRBAYCAN RESPUBLİKASININ DÖVLƏT STATİSTİKA KOMİTƏSİ  
STATE STATISTICAL COMMITTEE OF THE REPUBLIC OF AZERBAIJAN

# AZƏRBAYCANIN DEMOQRAFİK GÖSTƏRİCİLƏRİ

## DEMOGRAPHIC INDICATORS OF AZERBAIJAN

2023



**Azərbaycan Respublikasının Dövlət Statistika Komitəsi**  
*State Statistical Committee of the Republic of Azerbaijan*

**Rəsmi nəşr**  
*Official publication*

**AZƏRBAYCANIN DEMOQRAFİK  
GÖSTƏRİCİLƏRİ**

***DEMOGRAPHIC INDICATORS  
OF AZERBAIJAN***

**Statistik məcmuə**  
*Statistical yearbook*

**Bakı – 2023 - Baku**



“Azərbaycanın demografik göstəriciləri”  
Statistik məcmuə/2023

“Demographic indicators of Azerbaijan”  
Statistical publication/2023

Ünvan: Bakı şəhəri, İnşaatçılar prospekti, 81  
Azərbaycan Respublikasının  
Dövlət Statistika Komitəsi

Address: Baku city, Inshaatchilar avenue, 81  
State Statistical Committee of the Republic  
of Azerbaijan

Telefon: +994 12 377 10 70 (22-11)  
+994 12 377 10 70 (33-54)

Tel. +994 12 377 10 70 (22-11)  
+994 12 377 10 70 (33-54)

E- mail: [sc@stat.gov.az](mailto:sc@stat.gov.az)

E-mail: [sc@stat.gov.az](mailto:sc@stat.gov.az)

Məcmuəni Azərbaycan Respublikası  
Dövlət Statistika Komitəsinin  
[www.stat.gov.az](http://www.stat.gov.az) rəsmi internet  
saytından əldə etmək olar

The publication is available on official  
website of the State Statistical  
Committee of the Republic of Azerbaijan  
at [www.stat.gov.az](http://www.stat.gov.az)

#### Xüsusi işarələr:

#### Special symbols:

|   |         |   |
|---|---------|---|
| hadisə baş verməmişdir                          | « - »   | not applicable                            |
| məlumat mövcud deyil                            | « ... » | data not available                        |
| məlumat çox kiçik rəqəmlə<br>xarakterizə olunur | « 0,0 » | data characterized<br>by the least number |
| müqayisə mümkün deyil                           | « x »   | not comparable                            |

#### İzahlar:

- cari ilə dair məlumatlar növbəti dəqiqləşdirilmiş statistik hesabatlar əsasında sonrakı nəşrlərdə korrektə edilə bilər;
- bəzi hallarda yekunla toplananların cəmi arasındakı fərq rəqəmlərin yuvarlaqlaşdırılması ilə izah olunur;
- bu nəşrdə əvvəlki dövrlərə dair məlumatlarla əvvəlki nəşrlərdə həmin dövrlərə aid məlumatlar arasındakı bəzi fərqlər beynəlxalq praktikaya uyğun olaraq yekun statistik hesabatlar əsasında ilkin məlumatlarda aparılmış dəqiqləşdirmələrlə izah olunur.

#### Explanation:

- data for current year could be adjusted in further publications based on the next precised statistical reports;
- in some cases discrepancy between total and the summed is explained by rounding;
- some discrepancies between data for previous periods in this publication and data for the same period in the previous publications are explained by precisising the primary data based on final statistical reports according to international practice.

© Azərbaycan Respublikası Dövlət Statistika Komitəsi. 2023  
© State Statistical Committee of the Republic of Azerbaijan. 2023



## Ön söz

Statistik məcmuənin bu buraxılışında Azərbaycan Respublikası əhalisinin sayının dəyişilməsi, eləcə də 2022-ci ildə ölkədə baş vermiş demoqrafik prosesləri ötən illərlə müqayisəli şəkildə xarakterizə edən əsas göstəricilər nəşr edilmişdir.

Məcmuənin ilk yeddi bölməsində yaş və cinslər üzrə əhalinin sayı və tərkibi, əhalinin təkrar istehsalının ümumi göstəriciləri, nikah və boşanmalar, doğum, ölüm (yaşlar, cinslər və ölümün səbəbləri üzrə), miqrasiya haqqında məlumatlar, səkkizinci bölməsində isə digər ölkələrin məlumatları ilə müqayisəli şəkildə əsas demoqrafik göstəricilər verilmişdir.

## Introduction

*The publication reflects basic statistical indicators characterizing changes in the population size of the Republic of Azerbaijan and main demographic trends in 2022 compared to previous years.*

*The first seventh sections of the publication contain data on population size by sex and age structure, reproduction of population as well as data on marriages and divorces, birth and death rates and migration. The section eight includes main demographic indicators compared with data of the other countries.*

Məlumatlardan istifadə edərkən Azərbaycan Respublikasının Dövlət Statistika Komitəsinə istinad etmək lazımdır.

*When using statistical data a reference must be made to the State Statistical Committee of the Republic of Azerbaijan.*

## MÜNDƏRİCAT CONTENTS

| Bölmə<br>Chapter   | İçindəkilər<br>Includes  | Səhifə<br>Page |
|--|--|----------------|
|  | Ümumi məlumatlar<br><i>General background</i> .....  | 15             |
|  | Xəritələr və qrafiklər<br><i>Maps and graphics</i> .....   | 21             |
| <b>1. İnzibati ərazi bölgüsü, əhalinin sayı və tərkibi</b> | <b><i>Administrative territorial divisions, number and structure of population</i></b> .....   | <b>39</b>      |
|  | Metodoloji izahlar<br><i>Methodological explanations</i> .....   | 41             |
|  | Azərbaycan Respublikasının inzibati ərazi bölgüsü<br><i>Administrative territorial division of the Republic of Azerbaijan</i> .....  | 42             |
| 1.1.   | Əhalinin 2023-cü ilin əvvəlinə olan sayına görə rayonların qruplaşdırılması<br><i>Grouping of regions by number of population at the beginning of 2023</i> .....                           | 43             |
| 1.2.   | Əhalinin 2023-cü ilin əvvəlinə olan sayına görə şəhər və qəsəbələrin qruplaşdırılması<br><i>Grouping of urban and settlements by number of population at the beginning of 2023</i> .....   | 43             |
| 1.3.   | Əhalinin 2023-cü ilin əvvəlinə olan sayına görə kənd yaşayış məntəqələrinin qruplaşdırılması<br><i>Grouping of rural settlements by number of population at the beginning of 2023</i> .... | 44             |
| 1.4.   | Əhalinin sayının dəyişməsi<br><i>Population change</i> .....   | 45             |
| 1.5.   | Naxçıvan Muxtar Respublikası üzrə əhalinin sayının dəyişməsi<br><i>Population change in Nakhchivan Autonomous Republic</i> .....   | 48             |
| 1.6.   | Bakı şəhəri üzrə əhalinin sayının dəyişməsi<br><i>Population change in Baku city</i> .....   | 50             |
| 1.7.   | Əhalinin cins üzrə bölgüsü<br><i>Population by sex</i> .....   | 52             |
| 1.8.   | Əhalinin yaş qrupları üzrə sayı<br><i>Population by age groups</i> .....   | 54             |
| 1.9.   | Əhalinin yaş qrupları üzrə xüsusi çəkisi<br><i>Share of population by age groups</i> .....   | 56             |
| 1.10.  | Əhalinin cins və yaş qrupları üzrə bölgüsü<br><i>Sex and age structure of population</i> .....   | 57             |

| Bölmə<br>Chapter | İçindəkilər<br>Includes | Səhifə<br>Page |
|------------------|-------------------------|----------------|
|------------------|-------------------------|----------------|

- 1.11. Əhalinin milli (etnik) tərkibi (əhalinin siyahıyaalınmalarının məlumatlarına əsasən)  
*National (ethnic) composition of population (based on population censuses).....60*
- 1.12. Əhalinin ana dili və sərbəst danışdığı dillərə görə bölgüsü  
(2019-cu il əhalinin siyahıyaalınmasının məlumatlarına əsasən)  
*Distribution of population by native language and freely command of languages  
(based on 2019 population census)..... 61*
- 1.13. 15 və yuxarı yaşda əhalinin savadlılıq səviyyəsi  
*Literary of population aged 15 years old and over.....62*
- 1.14. Əhalinin təhsil səviyyəsi  
*Educational attainment of population..... 63*

### **İqtisadi rayonlar və inzibati ərazi vahidləri** ***Economic regions and administrative territorial units***

- 1.15. Azərbaycan Respublikasının iqtisadi rayonları və inzibati ərazi vahidlərinin ərazisi, əhalisinin sayı və sıxlığı  
*Territories, number and density of population by economic regions and administrative territorial units of the Republic of Azerbaijan.....64*
- 1.16. 2022-ci il üzrə Azərbaycan Respublikasının iqtisadi rayonları və inzibati ərazi vahidlərinin inzibati ərazi bölgüsü (sayı)  
*Administrative territorial divisions by economic regions and administrative territorial units of the Republic of Azerbaijan in 2022..... 68*
- 1.17. Azərbaycan Respublikasının iqtisadi rayonları və inzibati ərazi vahidləri üzrə daimi əhalinin sayı (əhalinin siyahıyaalınmalarının məlumatlarına əsasən)  
*Resident population by economic regions and administrative territorial units of the Republic of Azerbaijan (based on population census).....72*
- 1.18. Azərbaycan Respublikasının iqtisadi rayonları və inzibati ərazi vahidləri üzrə əhalinin sayının dəyişməsi  
*Population by economic regions and administrative territorial units of the Republic of Azerbaijan.....81*
- 1.19. 2023-cü ilin əvvəlinə Azərbaycan Respublikasının iqtisadi rayonları, inzibati ərazi vahidləri və qəsəbələr üzrə əhalinin cins bölgüsündə sayı  
*Population by sex, economic regions and administrative territorial units and urban settlements of the Republic of Azerbaijan at the beginning of the 2023.....87*
- 1.20. 2022-ci ildə Azərbaycan Respublikasının iqtisadi rayonları və inzibati ərazi vahidləri üzrə əhalinin orta illik sayı  
*Average annual number of population by economic regions and administrative territorial units of the Republic of Azerbaijan in 2022.....96*
- 1.21. 2023-cü ilin əvvəlinə Azərbaycan Respublikasının iqtisadi rayonları və inzibati ərazi vahidləri üzrə 14-29 yaşda olan gənclərin sayı  
*Population at age 14-29 by economic regions and administrative territorial units of the Republic of Azerbaijan at the beginning of the 2023.....99*

| Bölmə<br>Chapter | İçindəkilər<br>Includes | Səhifə<br>Page |
|------------------|-------------------------|----------------|
|------------------|-------------------------|----------------|

## 2. Əhalinin təkrar istehsalının ümumi göstəriciləri *General indicators of the population reproduction*..... 103

Metodoloji izahlar  
*Methodological explanations*..... 105

2.1. Əhalinin təbii artımı, doğulanlar və ölənlər  
*Natural increase, births and deaths*..... 107

2.2. Cins bölgüsündə əhalinin təbii artımı, doğulanlar və ölənlər  
*Natural increase, births and deaths by sex*..... 113

2.3. Şəhər və kənd yerləri üzrə ümumi nəsilvermə əmsalı  
*Total fertility rate by urban and rural places*..... 119

2.4. Doğulanda gözlənilən ömür uzunluğu  
*Life expectancy at birth*..... 121

2.5. Əhalinin təkrar istehsalının əmsalları  
*Reproduction rates*..... 123

### İqtisadi rayonlar və inzibati ərazi vahidləri *Economic regions and administrative territorial units*

2.6. Azərbaycan Respublikasının iqtisadi rayonları və inzibati ərazi vahidləri üzrə təbii artım, doğulanlar və ölənlər  
*Natural increase, births and deaths by economic regions and administrative territorial units of the Republic of Azerbaijan*..... 124

## 3. Doğum *Birth* ..... 217

Metodoloji izahlar  
*Methodological explanations* ..... 219

3.1. Ananın yaşına görə diri doğulanların sayı  
*Live births by age of mother*..... 220

3.2. Ananın yaşına görə diri doğulanların sayı və faiz bölgüsü  
*Number and percent of live births by age of mother* ..... 226

3.3. Doğumun yaş əmsalları  
*Age-specific birth rates* ..... 229

3.4. Doğum ardıcılığı üzrə diri doğulanların sayı  
*Live births by birth order* ..... 235

3.5. Ananın yaşına və doğum ardıcılığına görə 2022-ci ildə diri doğulan uşaqların sayı  
*Live births by age of mother and birth order in 2022*..... 237

3.6. Rəsmi qeydə alınmış nikahda olan anaların yaşına və doğum ardıcılığına görə 2022-ci ildə diri doğulan uşaqların sayı  
*Age of officially married mothers and number of live births by birth order in 2022*..... 238

| <b>Bölmə</b><br><i>Chapter</i>   | <b>İçindəkilər</b><br><i>Includes</i>  | <b>Səhifə</b><br><i>Page</i> |
|--|--|------------------------------|
| 3.7.   | Doğum zamanı ananın orta yaşı<br><i>Average age of mother at childbirth</i> .....  | 239                          |
| 3.8.   | Doğum zamanı şəhər və kənd yerləri üzrə ananın orta yaşı<br><i>Average age of mother at childbirth by urban and rural places</i> .....   | 240                          |
| 3.9.   | Ananın nikah vəziyyətinə görə diri doğulan uşaqların sayı<br><i>Live births by marital status of mother</i> .....  | 241                          |
| 3.10.  | Rəsmi qeydə alınmamış nikahda olan qadınlar tərəfindən doğulan uşaqların sayı<br><i>Live births by women being at officially unregistered marriage</i> .....   | 243                          |
| 3.11.  | Şəhər və kənd yerləri üzrə rəsmi qeydə alınmamış nikahda olan qadınlar tərəfindən doğulan uşaqların sayı<br><i>Live births by women being at officially unregistered marriage by urban and rural places</i> .....  | 245                          |
| <b>İqtisadi rayonlar və inzibati ərazi vahidləri</b><br><i>Economic regions and administrative territorial units</i> |  |                              |
| 3.12.  | Azərbaycan Respublikasının iqtisadi rayonları və inzibati ərazi vahidləri üzrə rəsmi qeydə alınmamış nikahda olan qadınlar tərəfindən doğulan uşaqların sayı<br><i>Number of birth by women being at officially unregistered marriage by economic regions and administrative territorial units of the Republic of Azerbaijan</i> .....   | 246                          |
| 3.13.  | 2022-ci ildə Azərbaycan Respublikasının iqtisadi rayonları və inzibati ərazi vahidləri üzrə rəsmi qeydə alınmamış nikahda olan 15-29 yaşda olan qadınlar tərəfindən doğulan uşaqların sayı<br><i>Number of birth by women at age of 15-29 being at officially unregistered marriage by economic regions and administrative territorial units of the Republic of Azerbaijan in 2022</i> ..... | 276                          |
| <b>4.</b>  | <b>Ölüm</b><br><i>Death</i> .....  | <b>279</b>                   |
|  | Metodoloji izahlar<br><i>Methodological explanations</i> .....   | 281                          |
| 4.1.   | Cins və yaş qrupları üzrə ölənlərin sayı<br><i>Deaths by sex and age groups</i> .....  | 282                          |
| 4.2.   | Cins və yaş qrupları üzrə ölümün ümumi əmsalları<br><i>Sex and age-specific death rates</i> .....  | 285                          |
| 4.3.   | Əmək qabiliyyətli yaşda ölənlərin sayı<br><i>Number of deaths at working age</i> .....   | 288                          |
| 4.4.   | Körpə ölümü<br><i>Infant mortality</i> .....   | 289                          |

| Bölmə<br>Chapter | İçindəkilər<br>Includes | Səhifə<br>Page |
|------------------|-------------------------|----------------|
|------------------|-------------------------|----------------|

|   |     |
|---|-----|
| 4.5. Uşaq ölümü (5 yaşadək uşaqlar)<br><i>Child mortality under 5 years old</i> ..... | 291 |
|---|-----|

|   |     |
|---|-----|
| 4.6. Ana ölümü<br><i>Maternal mortality</i> ..... | 292 |
|---|-----|

**İqtisadi rayonlar və inzibati ərazi vahidləri**  
***Economic regions and administrative territorial units***

|   |     |
|---|-----|
| 4.7. 2022-ci ildə Azərbaycan Respublikasının iqtisadi rayonları və inzibati ərazi vahidləri üzrə 1 yaşadək ölənlər uşaqların sayı<br><i>Infant mortality by economic regions and administrative territorial units of the Republic of Azerbaijan in 2022</i> ..... | 293 |
|---|-----|

|   |     |
|---|-----|
| 4.8. 2022-ci ildə Azərbaycan Respublikasının iqtisadi rayonları və inzibati ərazi vahidləri üzrə körpə ölümünün əmsalı<br><i>Infant mortality rate by economic regions and administrative territorial units of the Republic of Azerbaijan in 2022</i> ..... | 296 |
|---|-----|

|   |     |
|---|-----|
| 4.9. Azərbaycan Respublikasının iqtisadi rayonları və inzibati ərazi vahidləri üzrə körpə ölümü<br><i>Infant mortality by economic regions and administrative territorial units of the Republic of Azerbaijan</i> ..... | 299 |
|---|-----|

|  |     |
|--|-----|
| 4.10. Azərbaycan Respublikasının iqtisadi rayonları və inzibati ərazi vahidləri üzrə ana ölümü<br><i>Maternal mortality by economic regions and administrative territorial units of the Republic of Azerbaijan</i> ..... | 326 |
|--|-----|

|   |     |
|---|-----|
| 4.11. 2022-ci ildə Azərbaycan Respublikasının iqtisadi rayonları və inzibati ərazi vahidləri üzrə yaş qrupuna görə ölənlərin sayı<br><i>Number of deaths by age groups by economic regions and administrative territorial units of the Republic of Azerbaijan in 2022</i> ..... | 329 |
|---|-----|

|  |            |
|--|------------|
| <b>5. Səbəblər üzrə ölüm</b><br><b><i>Deaths by causes</i> .....</b> | <b>335</b> |
|--|------------|

|  |     |
|--|-----|
| Metodoloji izahlar<br><i>Methodological explanations</i> ..... | 337 |
|--|-----|

|  |     |
|--|-----|
| 5.1. Səbəblər üzrə ölənlərin sayı<br><i>Number of deaths by causes</i> ..... | 338 |
|--|-----|

|  |     |
|--|-----|
| 5.2. Səbəblər üzrə ölənlər (əhalinin hər 100 000 nəfərinə)<br><i>Deaths by causes (per 100 000 population)</i> ..... | 343 |
|--|-----|

|  |     |
|--|-----|
| 5.3. Əsas səbəblər üzrə ölənlərin sayı<br><i>Number of deaths by main causes</i> ..... | 348 |
|--|-----|

|  |     |
|--|-----|
| 5.4. 1 yaşadək ölənlər uşaqlar arasında ölümün əsas səbəbləri<br><i>Main causes of infant mortality under 1 year</i> ..... | 354 |
|--|-----|

|   |     |
|---|-----|
| 5.5. Əsas səbəblər üzrə 1 yaşadək ölənlər uşaqların sayı<br><i>Number of infant mortality under 1 year by main causes</i> ..... | 355 |
|---|-----|



| Bölmə<br>Chapter | İçindəkilər<br>Includes | Səhifə<br>Page |
|------------------|-------------------------|----------------|
|------------------|-------------------------|----------------|

## Regionlar Regions

- 5.6. Azərbaycan Respublikasının regionları üzrə əsas səbəblərə görə ölənlərin sayı (nəfər)  
*Number of deaths by main causes by regions of the Republic of Azerbaijan (person) .....* 357
- 5.7. Azərbaycan Respublikasının regionları üzrə əsas səbəblərə görə ölənlər  
(əhalinin hər 100 000 nəfərinə)  
*Deaths by main causes and by regions of the Republic of Azerbaijan (per 100 000 population).....* 363

## 6. Nikah və boşanmalar Marriages and divorces..... 369

Metodoloji izahlar  
*Methodological explanations.....* 371

- 6.1. Rəsmi qeydə alınmış nikah və boşanmaların sayı və ümumi əmsalları  
*Number and rate of officially registered marriages and divorces.....* 372
- 6.2. Rəsmi qeydə alınmış nikaha daxil olanların orta yaşı  
*Mean age at officially registered marriage.....* 381
- 6.3. Bəy və gəlinin yaş qruplarına görə nikahların sayı  
*Marriages by age groups of groom and bride.....* 382
- 6.4. 2022-ci ildə bəy və gəlinin yaş qruplarına görə nikahların sayı  
*Marriages by age groups of groom and bride in 2022.....* 384
- 6.5. 2022-ci ildə bəy və gəlinin yaş qruplarına görə nikah vəziyyəti  
*Marital status by age groups of groom and bride in 2022.....* 385
- 6.6. 2022-ci ildə nikahın davam etmə müddətinə və boşananların yaş qruplarına  
görə boşanmalar  
*Divorces by duration of marriage and by age groups of spouses in 2022.....* 387
- 6.7. Ev təsərrüfatlarının üzvlərinin sayına görə bölgüsü  
*Distribution of households by number of members.....* 388
- 6.8. Ev təsərrüfatlarının uşaqların sayına görə bölgüsü  
*Distribution of households by number of children.....* 389

## İqtisadi rayonlar və inzibati ərazi vahidləri Economic regions and administrative territorial units

- 6.9. Azərbaycan Respublikasının iqtisadi rayonları və inzibati ərazi vahidləri üzrə rəsmi  
qeydə alınmış nikah və boşanmaların sayı və ümumi əmsalları  
*Number and rate of officially registered marriages and divorces by economic regions  
and administrative territorial units of the Republic of Azerbaijan.....* 390

| Bölmə<br>Chapter | İçindəkilər<br>Includes | Səhifə<br>Page |
|------------------|-------------------------|----------------|
|------------------|-------------------------|----------------|

|           |  |            |
|-----------|--|------------|
| 6.10.     | Azərbaycan Respublikasının iqtisadi rayonları və inzibati ərazi vahidləri üzrə 18 yaşadək uşağı olan ailələrdə boşanmaların sayı<br><i>Divorces in families having children under 18 years old by economic regions and administrative territorial units of the Republic of Azerbaijan</i> .....          | 483        |
| 6.11.     | 2022-ci ildə Azərbaycan Respublikasının iqtisadi rayonları və inzibati ərazi vahidləri üzrə bəy və gəlinin yaş qrupuna görə nikahların sayı<br><i>Marriages by age groups of groom and bride by economic regions and administrative territorial units of the Republic of Azerbaijan in 2022</i> .....    | 519        |
| 6.12.     | 2022-ci ildə Azərbaycan Respublikasının iqtisadi rayonları və inzibati ərazi vahidləri üzrə kişi və qadınların yaş qrupuna görə boşananların sayı<br><i>Divorces by age groups of men and women by economic regions and administrative territorial units of the Republic of Azerbaijan in 2022</i> ..... | 527        |
| <b>7.</b> | <b>Miqrasiya</b><br><b>Migration</b> .....   | <b>535</b> |
|           | Metodoloji izahlar<br><i>Methodological explanations</i> .....   | 537        |
| 7.1.      | Əhalinin beynəlxalq miqrasiyası<br><i>International migration</i> .....  | 538        |
| 7.2.      | Daimi yaşamaq üçün Azərbaycana gələn və Azərbaycandan gedənlərin ölkələr üzrə bölgüsü<br><i>Distribution of person arriving and departing to Azerbaijan for permanent residency</i> .....  | 539        |
| 7.3.      | 2010-cu ildə miqrantların cins və yaş qrupları üzrə bölgüsü<br><i>Migrants by sex and age structure in 2010</i> .....  | 541        |
| 7.4.      | 2011-ci ildə miqrantların cins və yaş qrupları üzrə bölgüsü<br><i>Migrants by sex and age structure in 2011</i> .....  | 544        |
| 7.5.      | 2012-ci ildə miqrantların cins və yaş qrupları üzrə bölgüsü<br><i>Migrants by sex and age structure in 2012</i> .....  | 547        |
| 7.6.      | 2013-cü ildə miqrantların cins və yaş qrupları üzrə bölgüsü<br><i>Migrants by sex and age structure in 2013</i> .....  | 550        |
| 7.7.      | 2014-cü ildə miqrantların cins və yaş qrupları üzrə bölgüsü<br><i>Migrants by sex and age structure in 2014</i> .....  | 553        |
| 7.8.      | 2015-ci ildə miqrantların cins və yaş qrupları üzrə bölgüsü<br><i>Migrants by sex and age structure in 2015</i> .....  | 556        |
| 7.9.      | 2016-cı ildə miqrantların cins və yaş qrupları üzrə bölgüsü<br><i>Migrants by sex and age structure in 2016</i> .....  | 559        |
| 7.10.     | 2017-ci ildə miqrantların cins və yaş qrupları üzrə bölgüsü<br><i>Migrants by sex and age structure in 2017</i> .....  | 562        |

| <b>Bölmə</b><br><i>Chapter</i> | <b>İçindəkilər</b><br><i>Includes</i>  | <b>Səhifə</b><br><i>Page</i> |
|--------------------------------|--|------------------------------|
| 7.11.                          | 2018-ci ildə miqrantların cins və yaş qrupları üzrə bölgüsü<br><i>Migrants by sex and age structure in 2018</i> .....                | 565                          |
| 7.12.                          | 2019-cu ildə miqrantların cins və yaş qrupları üzrə bölgüsü<br><i>Migrants by sex and age structure in 2019</i> .....                | 568                          |
| 7.13.                          | 2020-ci ildə miqrantların cins və yaş qrupları üzrə bölgüsü<br><i>Migrants by sex and age structure in 2020</i> .....                | 571                          |
| 7.14.                          | 2021-ci ildə miqrantların cins və yaş qrupları üzrə bölgüsü<br><i>Migrants by sex and age structure in 2021</i> .....                | 574                          |
| 7.15.                          | 2022-ci ildə miqrantların cins və yaş qrupları üzrə bölgüsü<br><i>Migrants by sex and age structure in 2022</i> .....                | 577                          |
| <b>8.</b>                      | <b>Beynəlxalq müqayisələr</b><br><i>International comparisons</i> .....  | <b>581</b>                   |
|                                | Metodoloji izahlar<br><i>Methodological explanations</i> .....   | 583                          |
| 8.1.                           | 2022-ci ildə dünya ölkələri üzrə bəzi demoqrafik göstəricilər<br><i>Some demographic indicators by world countries in 2022</i> ..... | 584                          |



**ÜMUMİ MƏLUMATLAR**  
***GENERAL BACKGROUND***



**Ümumi məlumatlar**  
**General information**

**AZƏRBAYCAN RESPUBLİKASI**  
*(Qısa məlumat)*  
**REPUBLIC OF AZERBAIJAN**  
*(Brief overview)*

|   |                                       |   |
|---|---------------------------------------|---|
| Müstəqillik günü<br><i>The Day of Independence</i>  | 28 may 1918<br>28 May 1918            |   |
| Müstəqilliyin Bərpası Günü<br><i>The Day of the Restoration of Independence</i>   | 18 oktyabr 1991<br>18 October 1991    |   |
| Avropa Təhlükəsizlik və Əməkdaşlıq Təşkilatına qoşulduğu gün<br><i>Date of joining the Organization on Security and Cooperation in Europe</i> | 30 yanvar 1992<br>30 January 1992     |   |
| Birləşmiş Millətlər Təşkilatına daxil olduğu gün<br><i>Date of joining to the United Nations</i>  | 2 mart 1992<br>2 March 1992           |   |
| Müstəqil Dövlətlər Birliyinə daxil olduğu gün<br><i>Date of joining to CIS</i>  | 24 sentyabr 1993<br>24 September 1993 |   |
| Avropa Şurasına daxil olduğu gün<br><i>Date of joining the Council of Europe</i>  | 17 yanvar 2001<br>17 January 2001     |   |
| Dövlət dili<br><i>Official language</i>   | Azərbaycan<br>Azerbaijani             |   |
| Ərazisi, min kv.km<br><i>Territory, thsd. km<sup>2</sup></i>  | 86,6 <sup>1)</sup>                    |   |
|   |                                       | ölkə əhalisinin ümumi sayına nisbətən, faizlə<br><i>as % to population of the country</i> |
| 01.01.2023-cü il vəziyyətinə əhalinin sayı, min nəfər<br><i>Number of population, thsd. persons at the beginning of 2023 year</i>             | 10127,1 <sup>2)</sup>                 | 100,0   |
| <i>o c ü m l ə d ə n :<br/>i n c l u d i n g :</i>  |                                       |   |
| şəhər əhalisi<br><i>urban population</i>  | 5527,2                                | 54,6  |
| kənd əhalisi<br><i>rural population</i>   | 4599,9                                | 45,4  |
| kişilər<br><i>men</i>   | 5039,6                                | 49,8  |
| qadınlar<br><i>women</i>  | 5087,5                                | 50,2  |
| Əhalinin sıxlığı (1kv. km-ə düşən əhali), nəfər<br><i>Population density (per km<sup>2</sup>), person</i>                                     | 117                                   | x   |
| Paytaxtı – <b>B A K I</b> şəhəri – əhalisinin sayı, min nəfər<br><i>Capital – <b>B A K U</b> – number of population, thsd. persons</i>        | 2336,6                                | 23,1  |

<sup>1)</sup> Yarandığı tarixdə - 28 may 1918-ci ildə, ərazisi 114 min kvadrat km təşkil etmiş, 28 aprel 1920-ci il tarixdə bu ərazilər (Göyçə və Zəngəzur mahalları) Sovet Rusiyası tərəfindən işğal olunaraq 1924-cü ildə Ermənistanə verilmişdir.

<sup>1)</sup> On the date of establishment, in 28 May 1918, the territory was 114 thsd. sq km. On 28 April 1920, these territories (Goycha and Zangazur) were occupied by Soviet Russian and presented to Armenia in 1924.

<sup>2)</sup> Azərbaycan Respublikasının Rusiya sülhməramlı kontingentinin müvəqqəti yerləşdirildiyi ərazisindəki əhali istisna olmaqla 2019-cu ildə keçirilmiş əhalinin siyahıyaalınmasının yekun məlumatları əsasında hesablanmışdır.

<sup>2)</sup> The data are calculated in accordance with the results of the 2019 population census, with the exception of the population living on the territory of the Republic of Azerbaijan, where the Russian peacekeeping contingent is temporarily deployed.



**Ümumi məlumatlar**  
**General information**

**2021-ci və 2022-ci illər üzrə bəzi demoqrafik göstəricilər:**  
**Some demographic indicators for 2021 and 2022**

|   | 2021                |   | 2022                |   |   |
|---|---------------------|---|---------------------|---|---|
|   | <i>min<br/>thsd</i> | <i>hər 1000 nəfərə<br/>per 1000 persons</i> | <i>min<br/>thsd</i> | <i>hər 1000 nəfərə<br/>per 1000 persons</i> |   |
| Təbii artım   | 35,4                | 3,5   | 62,0                | 6,2   | <i>Natural increase</i>                               |
| Doğulanlar  | 112,3               | 11,2  | 122,8               | 12,2  | <i>Births</i>   |
| Ölənlər   | 76,9                | 7,7   | 60,8                | 6,0   | <i>Deaths</i>   |
| <i>o cümlədən:</i>  |                     |   |                     |   | <i>including :</i>                                    |
| 1 yaşadək uşaqlar   | 0,8                 | 7,5 <sup>1)</sup>                           | 1,0                 | 7,8 <sup>1)</sup>                           | <i>infants under 1 year</i>                           |
| 5 yaşadək uşaqlar   | 1,1                 | 10,2 <sup>1)</sup>                          | 1,3                 | 10,2 <sup>1)</sup>                          | <i>children under 5 year</i>                          |
| Ana ölümü, nəfər  | 20                  | 17,8 <sup>2)</sup>                          | 18                  | 14,7 <sup>2)</sup>                          | <i>Maternal mortality,<br/>person</i>                 |
| Rəsmi orqanlar tərəfindən<br>qeydə alınmış:               |                     |   |                     |   | <i>Officially registered:</i>                         |
| nikahlar  | 56,3                | 5,6   | 61,9                | 6,1   | <i>marriages</i>                                      |
| boşanmalar  | 17,2                | 1,7   | 16,0                | 1,6   | <i>divorces</i>                                       |
| Doğulanda gözlənilən<br>ömür uzunluğu ( <i>yaş sayı</i> ) |                     |   |                     |   | <i>Life expectancy at birth<br/>(number of years)</i> |
| Cəmi  | 73,2                | x   | 76,0                | x   | <i>Total</i>  |
| <i>o cümlədən :</i>                                       |                     |   |                     |   | <i>including :</i>                                    |
| kişilər   | 71,1                | x   | 73,6                | x   | <i>men</i>  |
| qadınlar  | 75,4                | x   | 78,4                | x   | <i>women</i>  |

<sup>1)</sup> Hər 1000 nəfər diri doğulana

<sup>1)</sup> *Per 1000 live births*

<sup>2)</sup> Hər 100 000 nəfər diri doğulana

<sup>2)</sup> *Per 100 000 live births*

## Ümumi məlumatlar General information

### COĞRAFI MƏLUMATLAR

#### Paytaxt – Bakı şəhəri

##### Ərazisi

86,6 min km<sup>2</sup> ərazinin 12,0 faizini meşələr, 4,6 faizini su altında qalan torpaqlar, 55,2 faizini kənd təsərrüfatına yararlı torpaqlar (ondan 27,9 faizini biçənək və otluq-otlaqlar), 28,2 faizini digər torpaqlar təşkil edir (1 yanvar 2023-cü il vəziyyətinə).

Ölkə 44° və 52° şərq uzunluq dairəsi,

38° və 42° şimal en dairəsində,

Bakı 40° paralel üzərindədir.

Bakıdan şimal qütbünə qədər olan məsafə 5550 km, ekvatora qədər olan məsafə isə 4440 km.

#### Dünyada ən böyük göl - Xəzər dənizi,

sahəsi 400 000 km<sup>2</sup>, dərinliyi - 1025 m.

Xəzər dənizinin Azərbaycan sektorunda ən enli sahəsinin uzunluğu 456 km

#### Ən böyük göllər

km<sup>2</sup>

|             |      |
|-------------|------|
| Sarısu      | 67,0 |
| Ağgöl       | 56,2 |
| Ağzıbirçala | 37,0 |
| Mehman      | 35,0 |
| Böyükşor    | 9,2  |
| Hacıqabul   | 8,4  |

#### Dövlət sərhədləri:

|                 |                                      |
|-----------------|--------------------------------------|
| Cənubdan:       | İran - 765 km və<br>Türkiyə - 15 km, |
| Şimaldan:       | Rusiya - 390 km,                     |
| Şimali-qərbdən: | Gürcüstan - 480 km,                  |
| Qərbdən:        | Ermənistan - 1007 km.                |

#### Ən böyük adalar

km<sup>2</sup>

|            |      |
|------------|------|
| Pirallahı  | 14,4 |
| Çilov      | 11,5 |
| Xəra-Zirə  | 3,5  |
| Böyük-Zirə | 1,4  |

#### Ən böyük çaylar

km

(ümumi uzunluğu)

|                |      |
|----------------|------|
| Kür            | 1515 |
| Araz           | 1072 |
| Qanix (Alazan) | 413  |
| Qabırri (Iori) | 389  |
| Samur          | 216  |
| Tərtər         | 200  |

Ən yüksək dağ zirvəsi: Bazardüzü - 4466 m.

Qeyd: Kürün Azərbaycan ərazisindəki uzunluğu - 906, Arazın - 425, Qabırının - 50 km-dir.

### GEOGRAPHICAL DATA

#### Capital – Baku city

##### Territory

Of the 86,6 thousand square km of lands, 12,0 percent are lands covered by forests, 4,6 percent are lands under water, 55,2 percent are agricultural lands (of which 27,9 percent are haymakings and pastures), 28,2 percent are other lands (for the state of January 1, 2023).

The country extends between the east longitude 44° and 52° and north latitude 38° and 42°, Baku situated in 40° parallel.

The distance from Baku to North Pole is 5550 km, to equator - 4440 km.

#### The Caspian Sea is the largest lake in the world:

its area is 400 000 sq.km, depth is 1025 m.

The length of widest area of the Azerbaijan section of the Caspian Sea is 456 km.

#### The biggest lakes

km<sup>2</sup>

|             |      |
|-------------|------|
| Sarısu      | 67,0 |
| Aggel       | 56,2 |
| Agzıbirçala | 37,0 |
| Mehman      | 35,0 |
| Boyukshor   | 9,2  |
| Hajigabul   | 8,4  |

#### State borders

|                    |                                      |
|--------------------|--------------------------------------|
| in the south:      | Iran - 765 km and<br>Turkey - 15 km, |
| in the north:      | Russia - 390 km,                     |
| in the north-west: | Georgia - 480 km,                    |
| in the west:       | Armenia - 1007 km.                   |

#### The longest islands

sq.km:

|             |      |
|-------------|------|
| Pirallahı   | 14,4 |
| Chilov      | 11,5 |
| Khara-Zira  | 3,5  |
| Boyuk- Zira | 1,4  |

#### The rivers, total length

km:

|                 |      |
|-----------------|------|
| Kur             | 1515 |
| Araz            | 1072 |
| Ganikh (Alazan) | 413  |
| Gabirri (Iori)  | 389  |
| Samur           | 216  |
| Tertir          | 200  |

The highest peak: Bazarduzu height – 4466 m

Note: The length of the Kur river in the territory of Azerbaijan is 906, Araz river is 425, Gabirri river is 50 km.

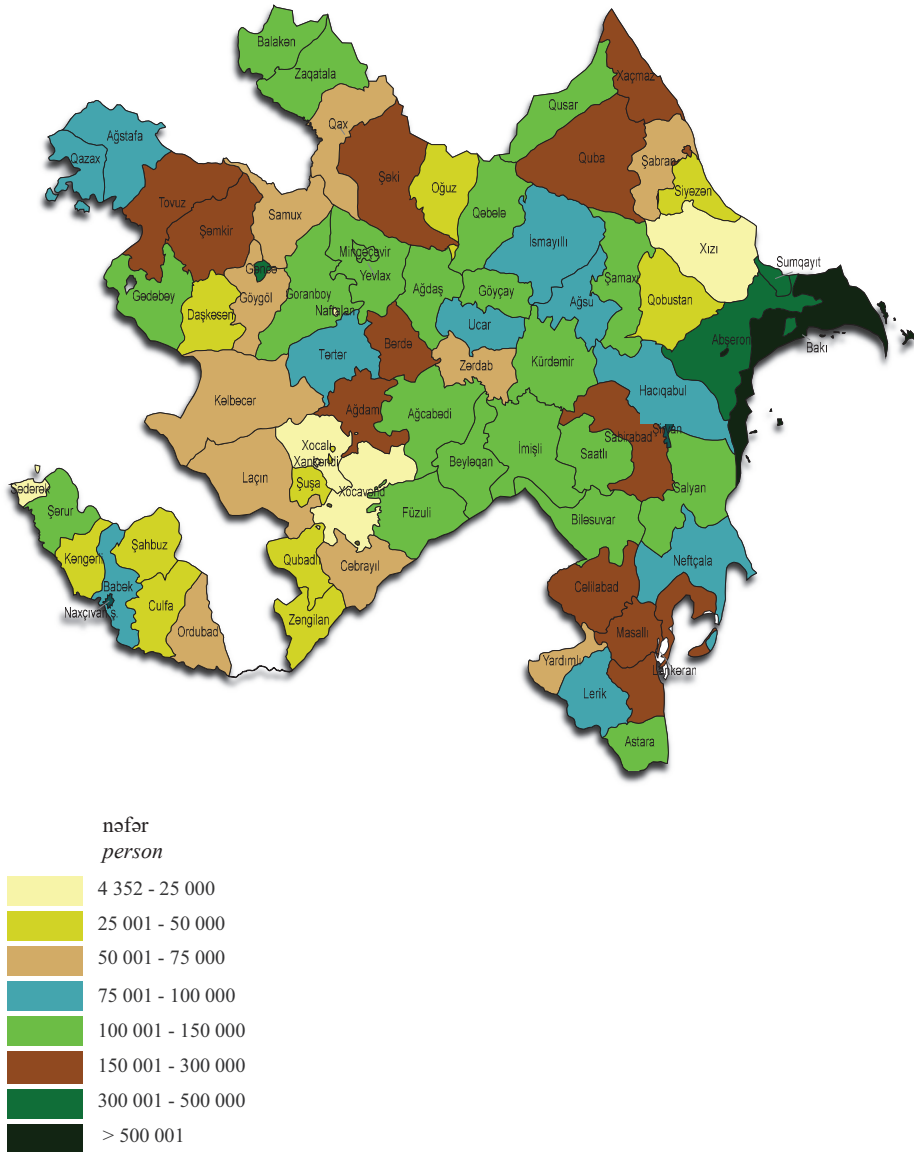


**XƏRİTƏLƏR VƏ QRAFİKLƏR**  
***MAPS AND GRAPHICS***



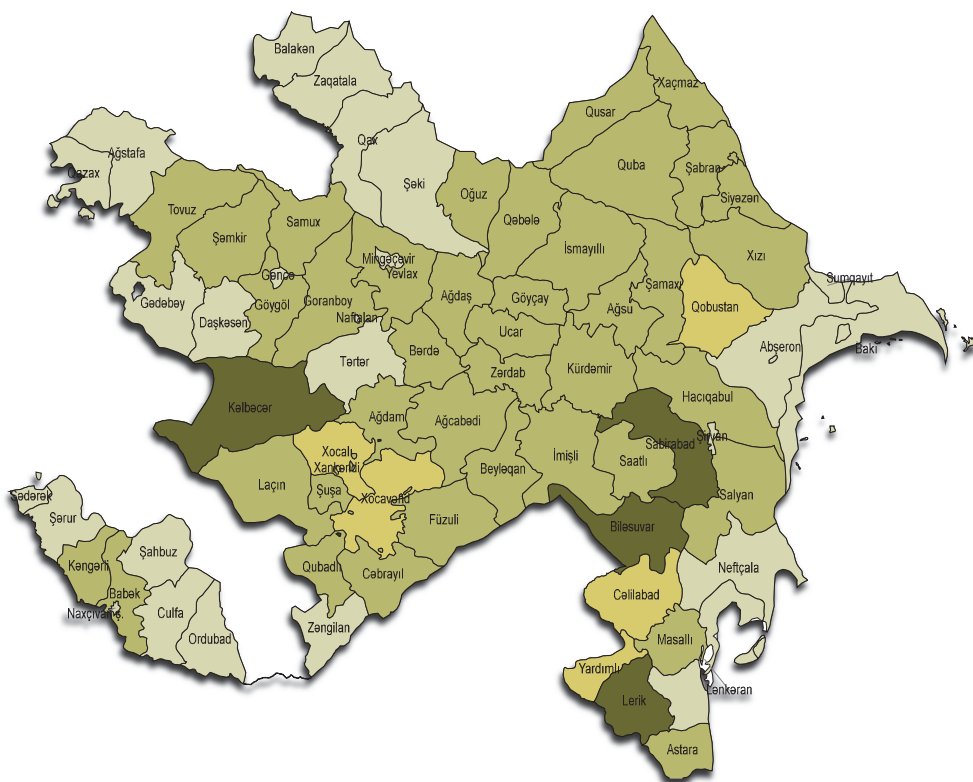
**2023-cü ilin əvvəlinə Azərbaycan Respublikasının inzibati ərazi vahidləri üzrə əhalinin yerləşməsi**

*Distribution of population by administrative territorial units of the Republic of Azerbaijan at the beginning of 2023*

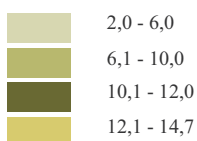


**2022-ci ildə Azərbaycan Respublikasının inzibati ərazi vahidləri üzrə  
əhalinin təbii artımının ümumi əmsalı**

*Crude rate of natural increase by administrative  
territorial units of the Republic of Azerbaijan in 2022*



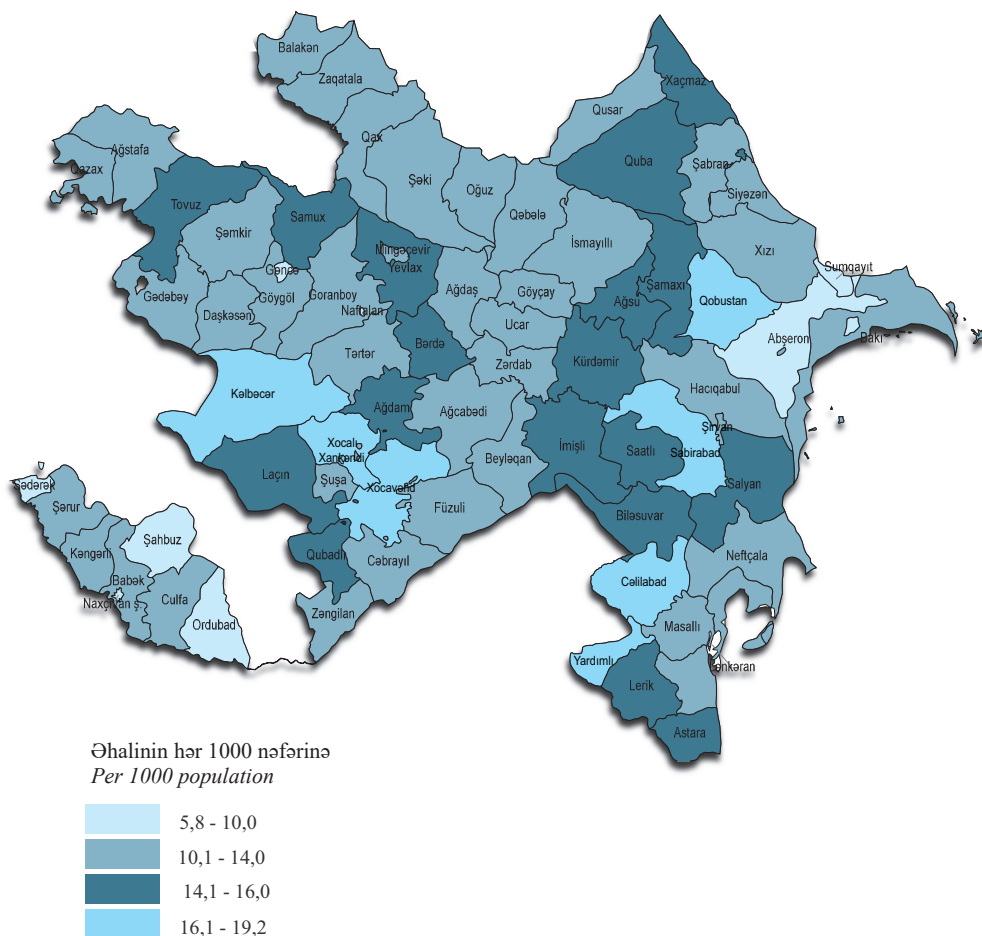
Əhalinin hər 1000 nəfərinə  
Per 1000 population





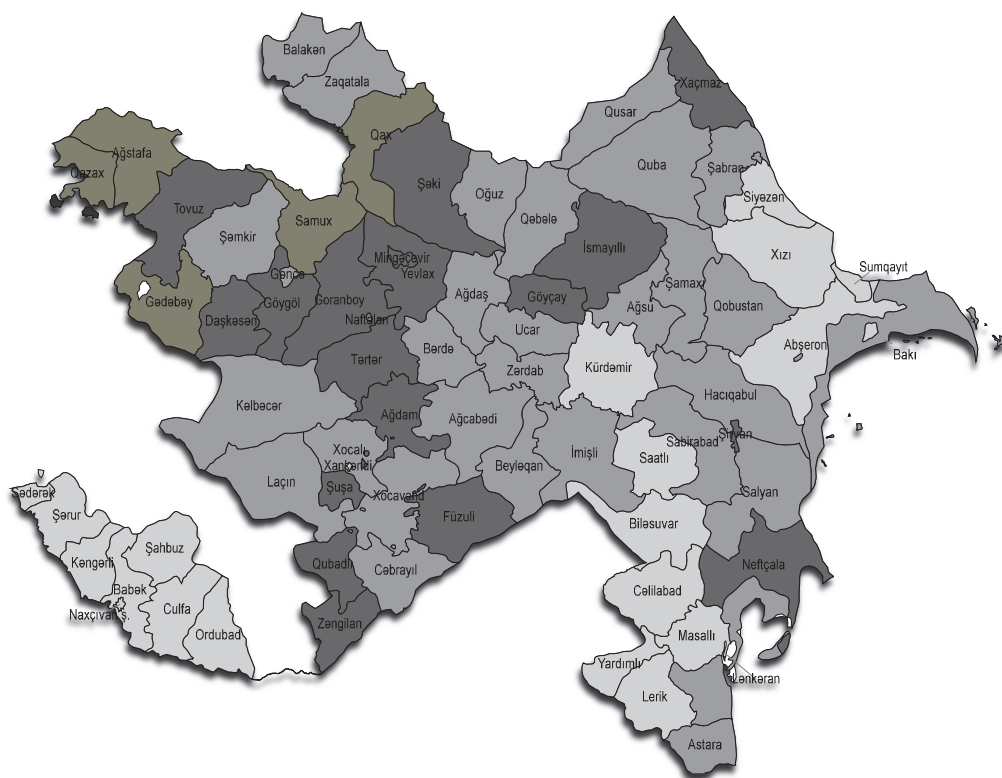
**2022-ci ildə Azərbaycan Respublikasının inzibati ərazi vahidləri üzrə  
doğumun ümumi əmsali**

*Crude birth rate by administrative  
territorial units of the Republic of Azerbaijan in 2022*




**2022-ci ildə Azərbaycan Respublikasının inzibati ərazi vahidləri üzrə  
ölümün ümumi əmsali**

*Crude mortality rate by administrative  
territorial units of the Republic of Azerbaijan in 2022*

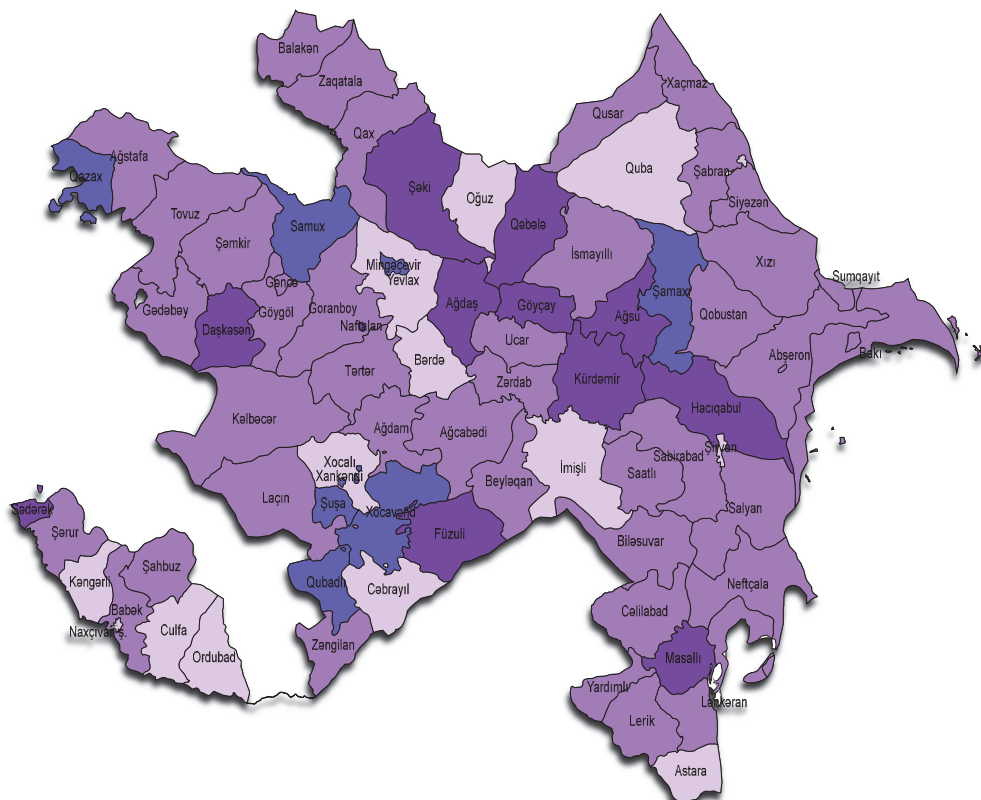


Əhalinin hər 1000 nəfərinə  
Per 1000 population



**2022-ci ildə Azərbaycan Respublikasının inzibati ərazi vahidləri üzrə  
1 yaşadək ölən uşaqların ümumi əmsalı**

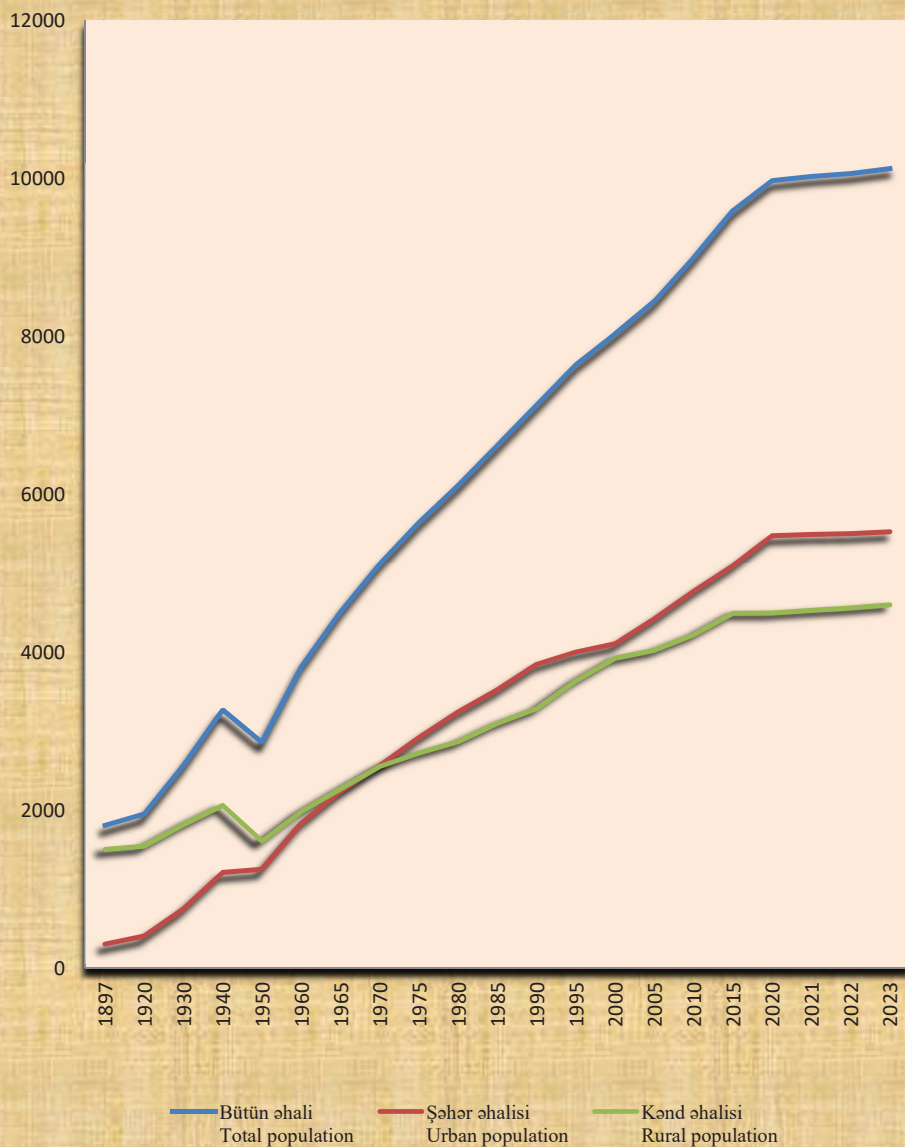
*Infant mortality rate by administrative  
territorial units of the Republic of Azerbaijan in 2022*



Hər 1000 nəfər diri doğulana 1 yaşadək ölən uşaqların sayı  
*Infant mortality under 1 year per 1000 live birth*

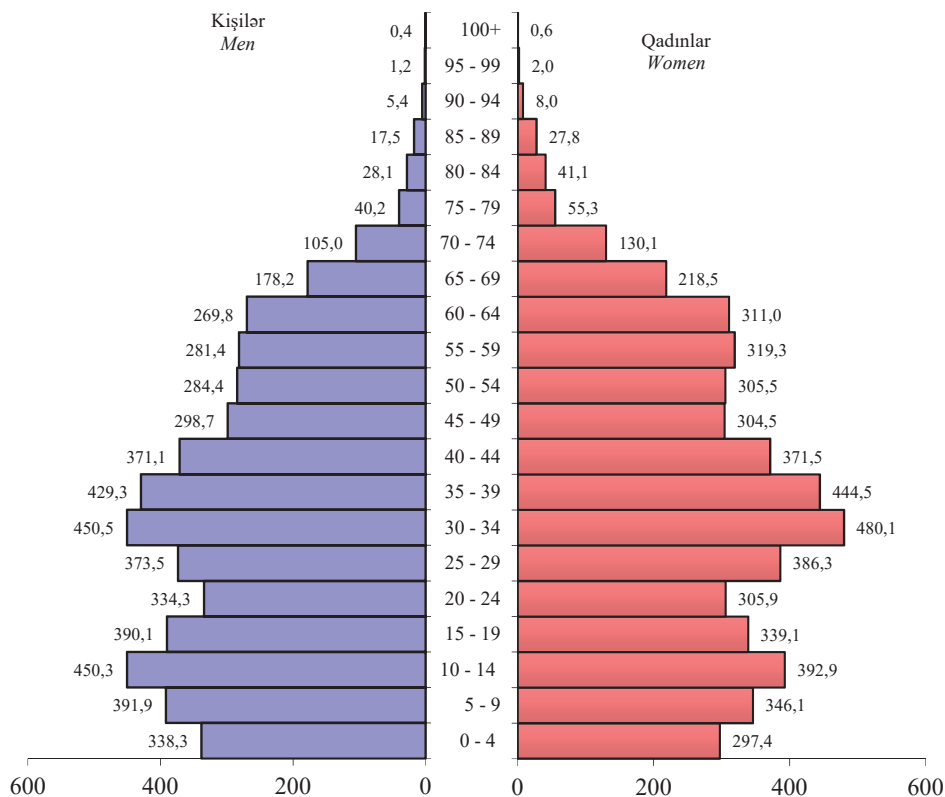


**Azərbaycan Respublikası əhalisinin sayının dəyişməsi**  
*(ilin əvvəlinə, min nəfər)*  
**Population change of the Republic of Azerbaijan**  
*(at the beginning of year, thsd.persons)*

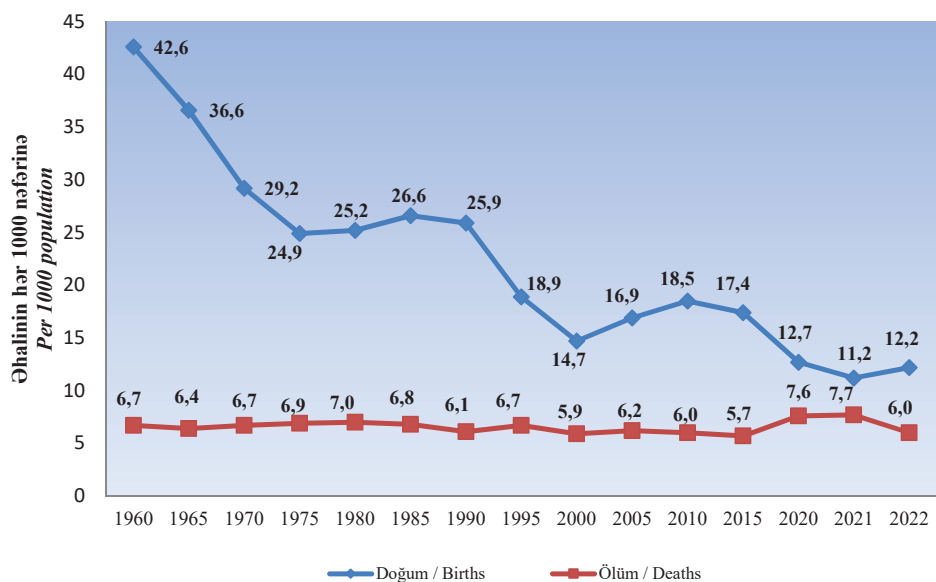


**2023-cü ilin əvvəlinə Azərbaycan Respublikası əhalisinin  
cins və yaş üzrə tərkibi**  
(min nəfər)

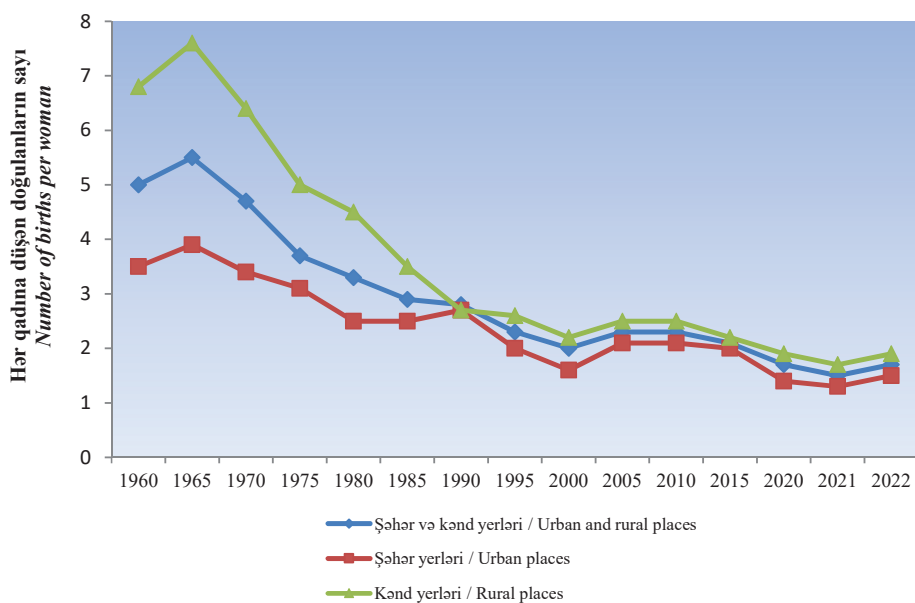
*Composition of the population of the Republic of Azerbaijan by sex and  
age groups at the beginning of 2023*  
(thsd. persons)



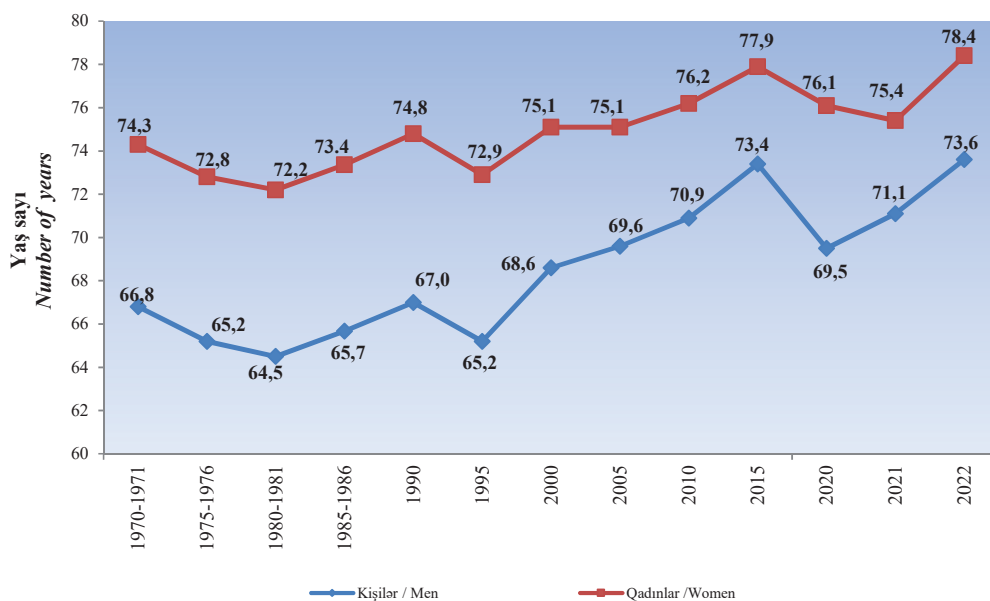
**Azərbaycan Respublikası üzrə doğum və ölümün ümumi əmsalları**  
**Crude births and deaths rates of the Republic of Azerbaijan**



**Azərbaycan Respublikası üzrə əhalinin ümumi nəsilvermə əmsalı**  
**Crude fertility rate of population of the Republic of Azerbaijan**

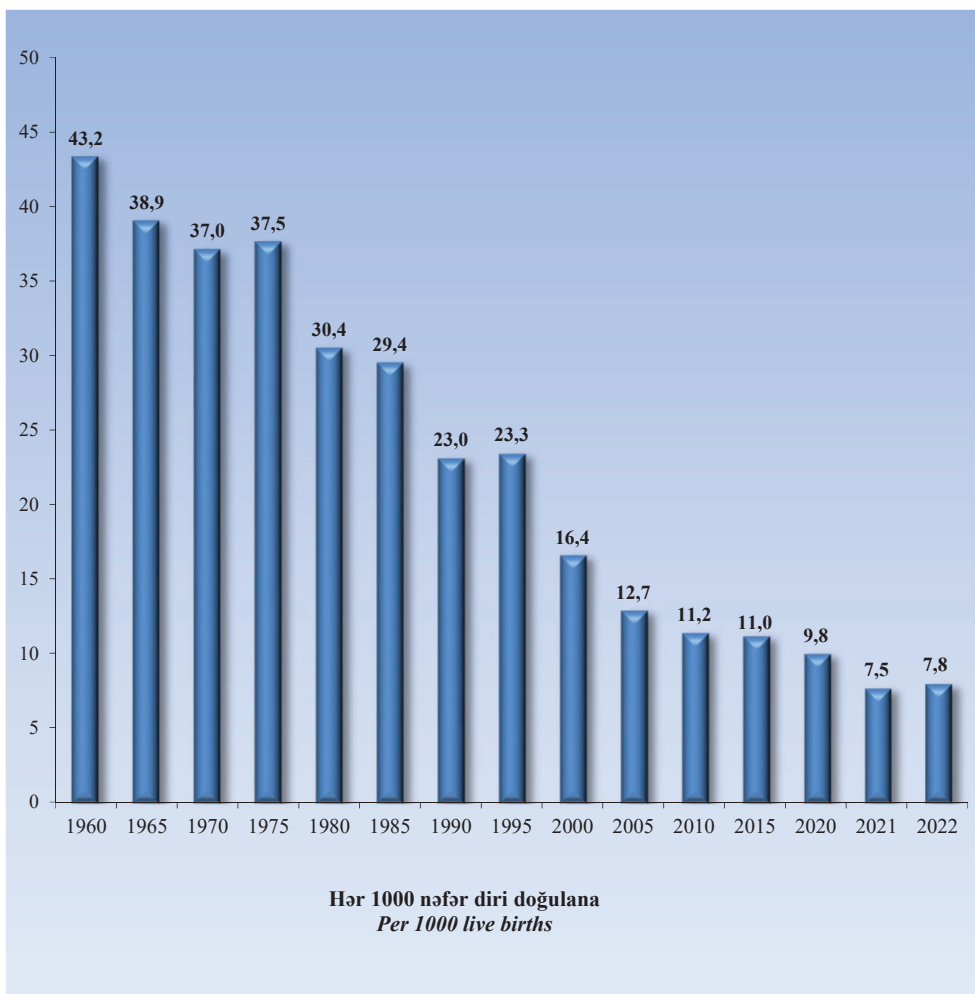


**Azərbaycan Respublikası üzrə doğulanda gözlənilən ömür uzunluğu**  
*Life expectancy at birth of the Republic of Azerbaijan*

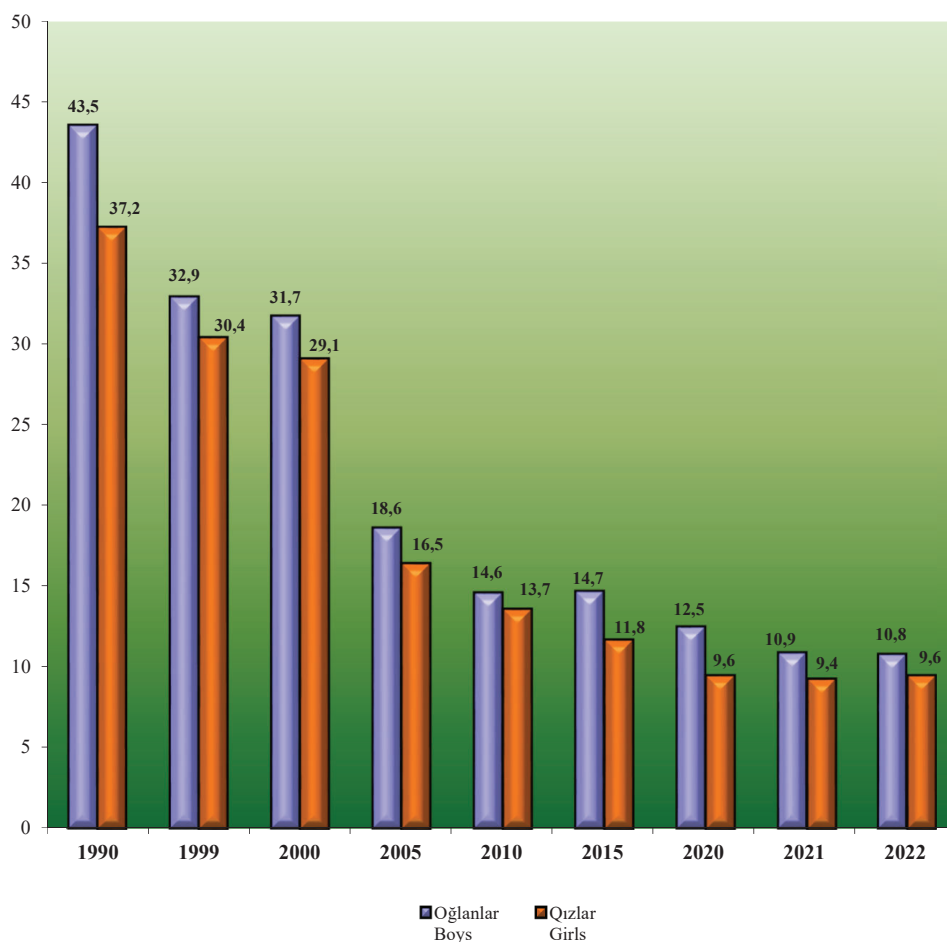




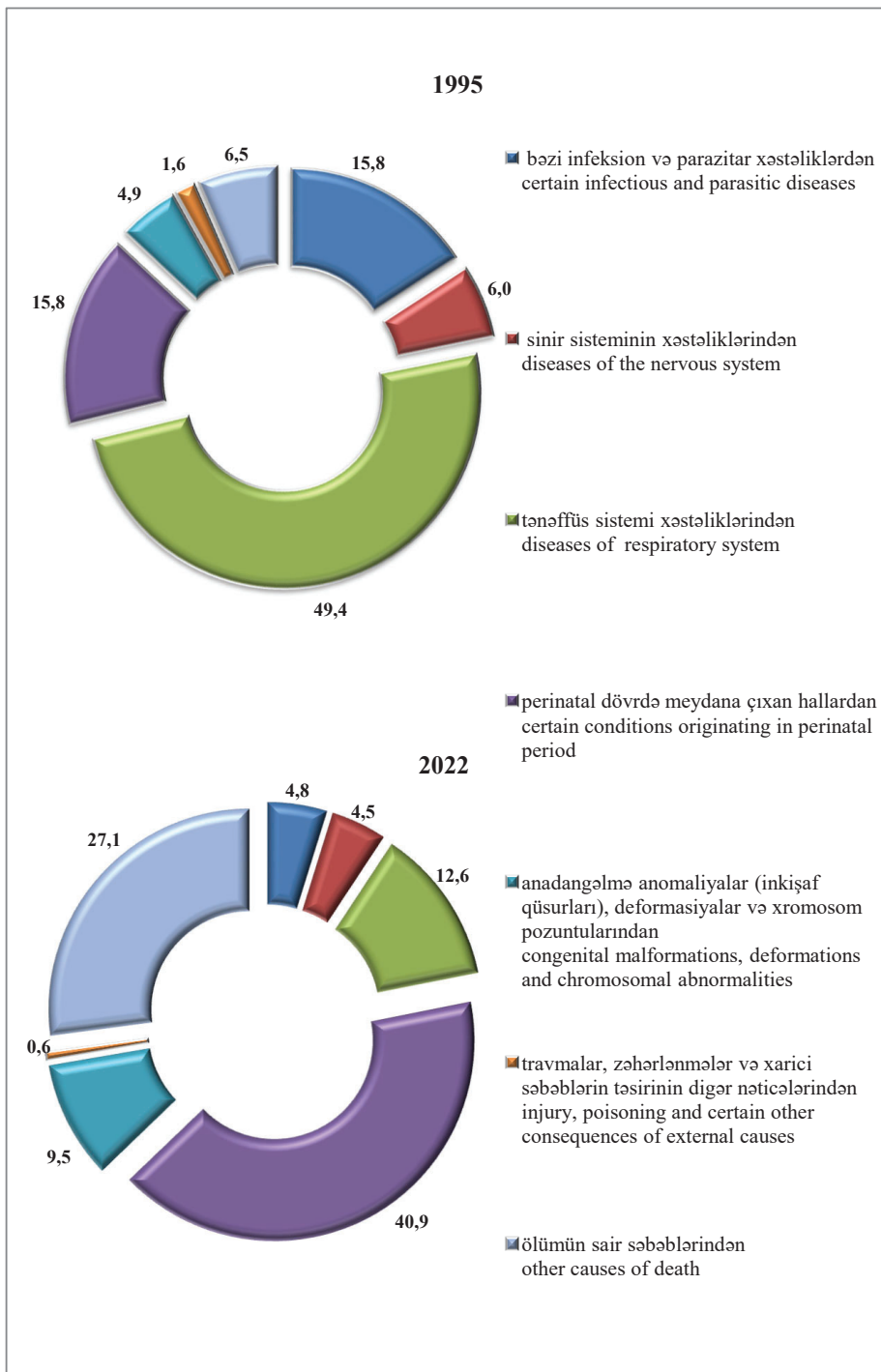
**Azərbaycan Respublikası üzrə körpə ölümü əmsalı (1 yaşadək uşaqlar)**  
***Infant mortality rate (under 1 year) of the Republic of Azerbaijan***



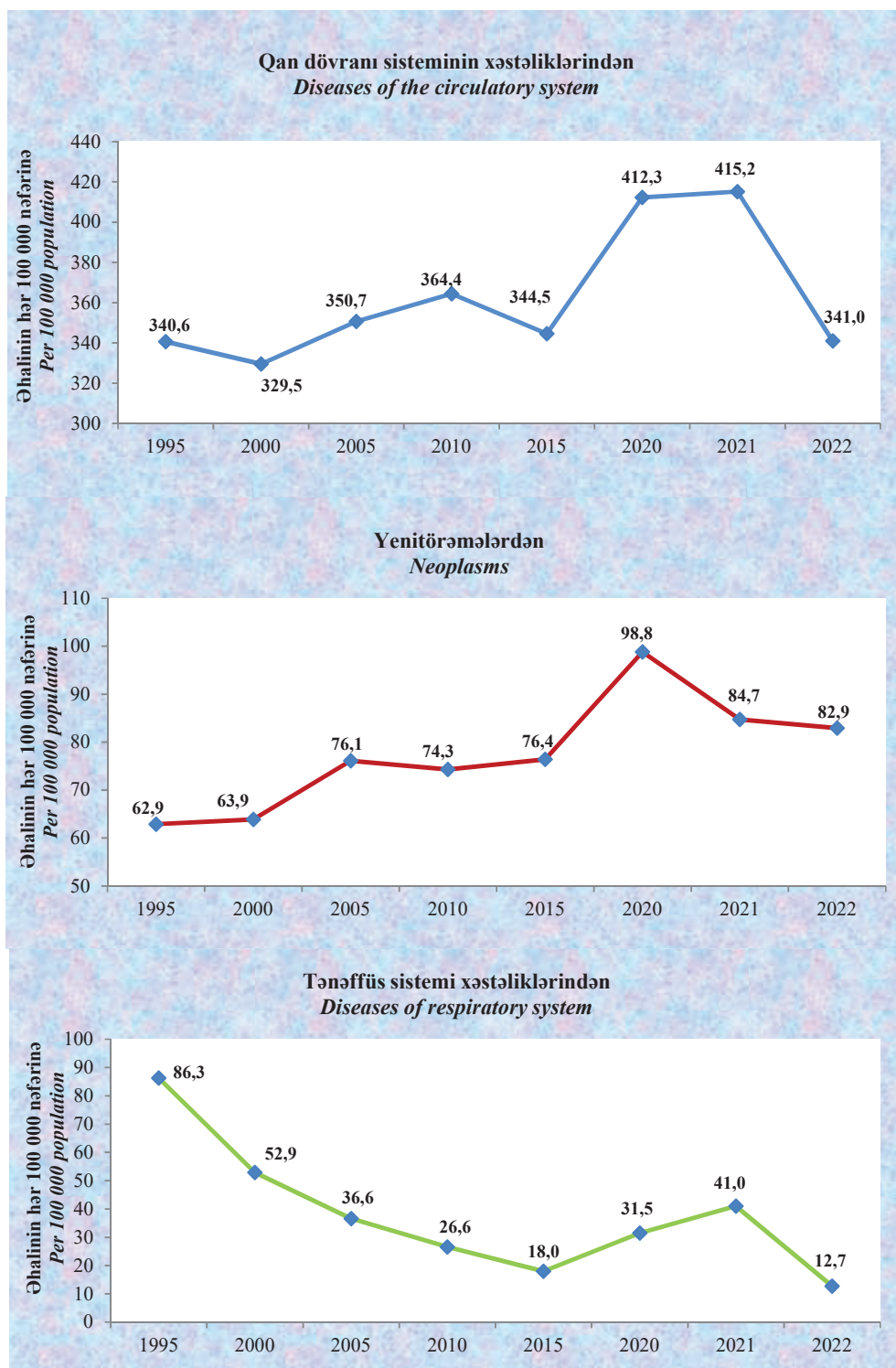
**Azərbaycan Respublikası üzrə 5 yaşadək uşaq ölümü əmsalı**  
 (hər 1000 nəfər diri doğulana)  
**Children mortality rate under 5 years of the Republic of Azerbaijan**  
 (per 1000 live births)

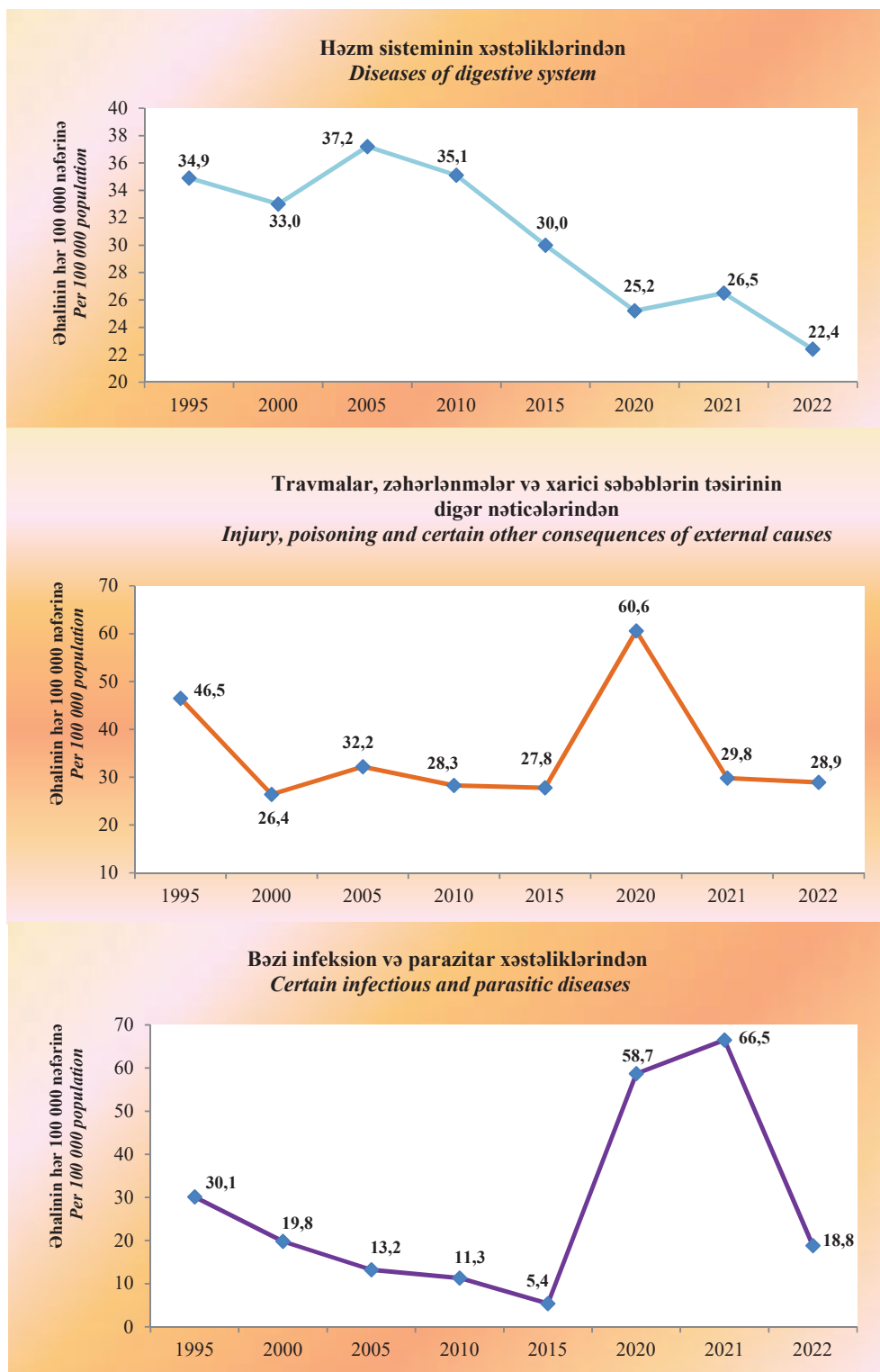


**Azərbaycan Respublikası üzrə 1 yaşadək öləən uşaqlar arasında ölümün əsas səbəbləri**  
 (1 yaşadək öləən uşaqların ümumi sayına nisbətən, faizlə)  
**Main causes of infant mortality under 1 year of the Republic of Azerbaijan**  
 (as percent to total number of infant mortality under 1 year)

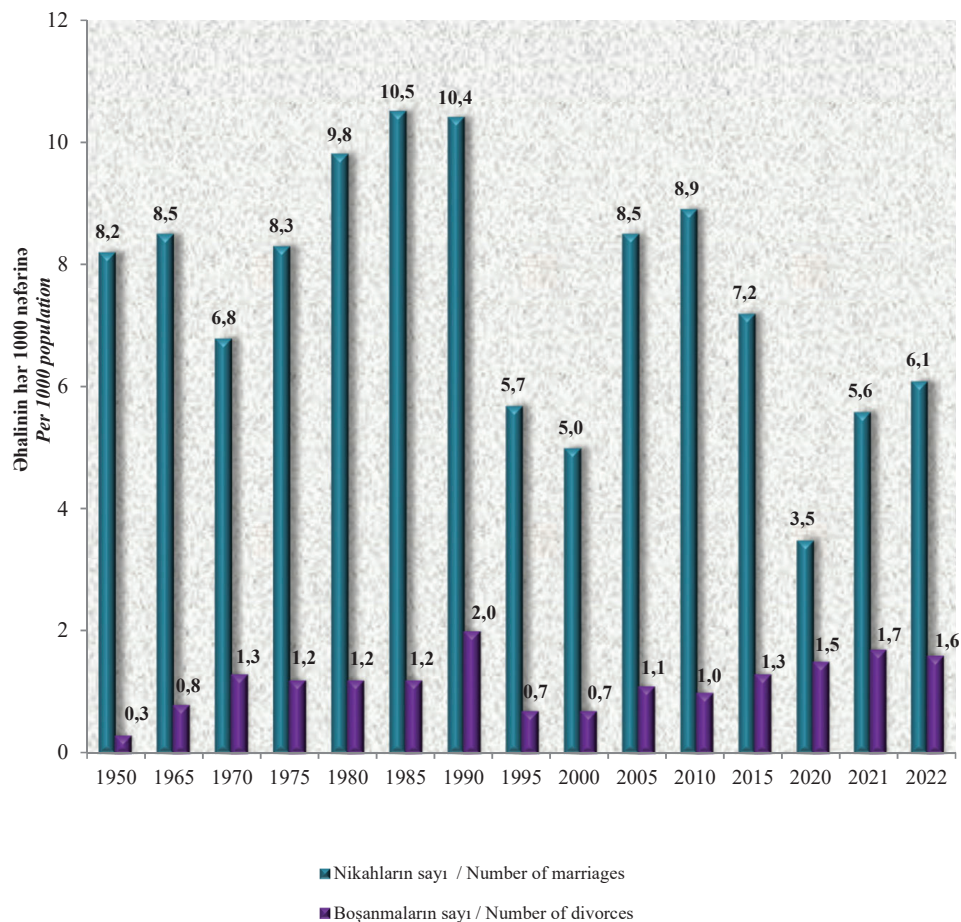


**Azərbaycan Respublikasında ölümün əsas səbəbləri üzrə ölənlərin sayı**  
*Deaths by main groups of death cases of the Republic of Azerbaijan*

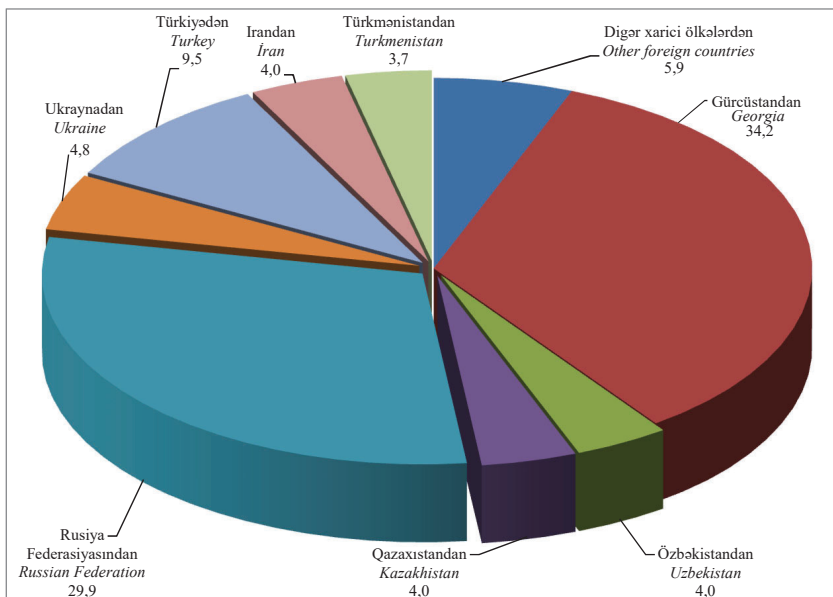




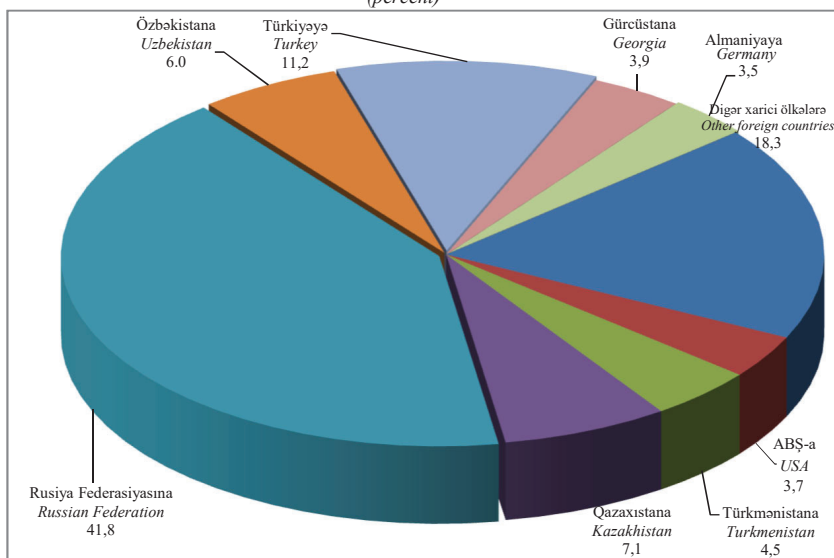
**Azərbaycan Respublikası üzrə rəsmi qeydə alınmış nikah və boşanmaların ümumi əmsalları**  
*Crude rate of officially registered marriages and divorces of the Republic of Azerbaijan*



**2022-ci il üzrə beynəlxalq miqrasiya**  
**International migration in 2022**  
**Daimi yaşamaq üçün Azərbaycana gələnlərin ölkələr üzrə bölgüsü**  
 (faizlə)  
**Arrivals to Azerbaijan for permanent residence**  
 (percent)



**Daimi yaşamaq üçün Azərbaycandan gedənlərin ölkələr üzrə bölgüsü**  
 (faizlə)  
**Departures from Azerbaijan for permanent residence**  
 (percent)



**İNZİBATİ ƏRAZI BÖLGÜSÜ,  
ƏHALİNİN SAYI VƏ TƏRKİBİ**

***ADMINISTRATIVE TERRITORIAL DIVISIONS,  
NUMBER AND STRUCTURE OF POPULATION***





**İNİZBATİ ƏRAZI BÖLGÜSÜ, ƏHALİNİN SAYI VƏ TƏRKİBİ**  
**ADMINISTRATIVE TERRITORIAL DIVISIONS, NUMBER AND STRUCTURE OF POPULATION**

---

**Metodoloji izahlar**

Azərbaycan Respublikasının tərkibinə Naxçıvan Muxtar Respublikası, 63 rayon, 79 şəhər, 262 qəsəbə və 4246 kənd yaşayış məntəqələri daxildir.

Əhali haqqında məlumatların əldə edilməsi üçün ilk mənbə əhalinin siyahıyaalınmalarıdır.

**Əhalinin sayının cari hesablanması** əhalinin son siyahıyaalınmasının yekunları əsasında aparılmış və hər il bu ərazidə doğulanların və daimi yaşamaq üçün gələnlərin sayı əhalinin sayına əlavə edilmiş, ölənlərin və bu ərazidən köçənlərin sayı isə əhalinin sayından çıxılmışdır. 2019-cu ildə keçirilmiş əhalinin son siyahıyaalınmasının yekun məlumatları əsasında siyahıyaalmadan sonrakı dövrlər üzrə əhalinin sayı və strukturunda, eləcə də bəzi nisbi göstəricilərdə müvafiq dəqiqləşdirmələr aparılmışdır.

**Yaş** – həyatda tamam olmuş yaşların, bir yaşıdan kiçik uşaqlar üçün ayların, 1 ayla qədər uşaqlar üçün isə günlərin sayıdır. Yaş tərkibi haqqında məlumatlar siyahıyaalınmalar zamanı sorğu yolu ilə əldə edilir. Bu məlumatlar ayrı-ayrı yaşlar üzrə  $X$  yaşıdan  $X+1$  yaşadək əhalinin sayının hərəkəti metoduna uyğun cari hesablamalar yolu ilə müəyyən edilir. Demografik hadisələrin cari qeydiyyatına dair məlumatlar hesablamalar zamanı nəzərə alınır.

**Cins və yaş qrupları üzrə əhalinin sayı** haqqında məlumatlar 1959, 1970, 1979, 1989, 1999, 2009, 2019-cu illərdə əhalinin siyahıyaalınması məlumatlarına əsasən verilmişdir.

Yaş intervalları bu intervala daxil olan dəqiq yaşları özündə birləşdirir. Məsələn, «20–24» 20 yaşıdan 24 yaş da daxil olmaqla 5 illik yaş intervalını göstərir.

**Şəhər və kənd əhalisi** – əhali yaşayış yerlərinə görə şəhər və kənd əhalisinə bölünür. Şəhər yerlərinə şəhərlər və qəsəbələr aid edilir, qalan bütün yaşayış məntəqələri isə kənd yerləri sayılır.

**Methodological explanations**

*The Republic of Azerbaijan includes Nakhchivan Autonomous Republic, 63 regions, 79 towns, 262 settlements and 4246 rural settlements.*

*Population census is a first source to get information about the population.*

**Current calculation of the population number** was carried out based on the results of the last population census and the number of births in this area and arrivals for permanent residence every year were added to the number of population and the number of these died and moved from this area was deducted from the number of population. According to the results of the last population census conducted in 2019, relevant clarifications were made on the size and structure of the population for the periods after the census, as well as on some relative indicators.

**Age** is a number of completed years: for children under one year old - number of months and for infants under one month – number of days. The data on age are compiled by means of inquiry during the population censuses. This data are defined by means of current estimation according to movement of the population size from the age  $X$  to  $X + 1$ . The information on current registration of demographic events is taking into account during these estimations.

**The data on population by sex and age groups** for 1959, 1970, 1979, 1989, 1999, 2009, 2019 are given based population census.

**Age intervals** reflect exact years included in this intervals. For example, “20-24” covers the five year interval including from 20 to 24 years old.

**Urban and rural population** – based on place of residence the population is divided into urban and rural population. Urban places include towns and settlements, the rest settlements are considered as rural places.

**Azərbaycan Respublikasının inzibati ərazi bölgüsü:**  
***Administrative territorial division of the Republic of Azerbaijan:***

|  |        |
|--|--------|
| Muxtar Respublika<br><i>Autonomous Republic</i>                                | - 1    |
| rayonlar<br><i>regions</i>   | - 63   |
| şəhərlər<br><i>towns</i>   | - 79   |
| şəhər rayonları<br><i>urban districts</i>                                      | - 12   |
| şəhər inzibati ərazi dairələri<br><i>urban administrative districts</i>        | - 68   |
| qəsəbələr<br><i>settlements</i>  | - 262  |
| qəsəbə inzibati ərazi dairələri<br><i>settlements administrative districts</i> | - 190  |
| kənd yaşayış məntəqələri<br><i>rural settlements</i>                           | - 4246 |
| kənd inzibati ərazi dairələri<br><i>rural administrative districts</i>         | - 1724 |

**İnzibati ərazi bölgüsü, əhalinin sayı və tərkibi**  
**Administrative territorial divisions, number and structure of population**

**1.1. Əhalinin 2023-cü ilin əvvəlinə olan sayına görə rayonların qruplaşdırılması**  
**Grouping of regions by number of population at the beginning of 2023**

|   | Rayonların<br>sayı - cəmi<br><br><i>Number of<br/>regions -<br/>total</i> | o cümlədən əhalinin sayına görə bölgüsü:<br><i>including distribution by number of population:</i> |                         |                         |                         |                         |                         |                         |                          |    |   |
|---|---|--|-------------------------|-------------------------|-------------------------|-------------------------|-------------------------|-------------------------|--------------------------|----|---|
|   |   | 10000-<br>dək<br><i>under<br/>10000</i>  | 10000-<br>20000-<br>dək | 20000-<br>30000-<br>dək | 30000-<br>40000-<br>dək | 40000-<br>50000-<br>dək | 50000-<br>60000-<br>dək | 60000-<br>70000-<br>dək | 70000-<br>100000-<br>dək |    | 100000 və yuxarı<br><i>100000 and over</i>                                |
| <b>Azərbaycan<br/>Respublikası - cəmi</b><br><br><i>o cümlədən:</i> | 63  | -  | 3                       | 3                       | 3                       | 5                       | 5                       | 2                       | 13                       | 29 | <b><i>Republic of<br/>Azerbaijan - total</i></b><br><br><i>including:</i> |
| Naxçıvan<br>Muxtar<br>Respublikası                                  | 7   | -  | -                       | 2                       | 1                       | 1                       | 1                       | -                       | 1                        | 1  | <i>Nakhchivan<br/>Autonomous<br/>Republic</i>                             |
| Respublika<br>tabeliyində<br>olan rayonlar                          | 56  | -  | 3                       | 1                       | 2                       | 4                       | 4                       | 2                       | 12                       | 28 | <i>Regions under<br/>subordination of the<br/>Republic</i>                |

**1.2. Əhalinin 2023-cü ilin əvvəlinə olan sayına görə şəhər və qəsəbələrin qruplaşdırılması**  
**Grouping of urban and settlements by number of population at the beginning of 2023**

|  | Şəhər yerlərinin sayı - cəmi<br><i>Number of urban places - total</i> | o cümlədən əhalinin sayına görə:<br><i>including by number of population:</i> |               |                |                 |                 |                  |                   |                                     |  |
|--|---|---|---------------|----------------|-----------------|-----------------|------------------|-------------------|-------------------------------------|--|
|  |   | 3000-dək<br>under<br>3000   | 3000-5000-dək | 5000-10000-dək | 10000-20000-dək | 20000-50000-dək | 50000-100000-dək | 100000-500000-dək | 500000 və yuxarı<br>500000 and over |  |
| <b>Azərbaycan Respublikası şəhərlər və qəsəbələr - cəmi</b>                          | 341   | 167   | 21            | 48             | 41              | 48              | 11               | 4                 | 1                                   | <b>Republic of Azerbaijan towns and settlements - total</b>                                |
| <i>o cümlədən:</i>   |   |   |               |                |                 |                 |                  |                   |                                     | <i>including:</i>  |
| şəhərlər   | 79  | 3   | 1             | 15             | 22              | 28              | 5                | 4                 | 1                                   | towns  |
| qəsəbələr  | 262   | 164   | 20            | 33             | 19              | 20              | 6                | -                 | -                                   | settlements  |
| <b>Naxçıvan Muxtar Respublikası şəhərlər və qəsəbələr - cəmi</b>                     | 15  | 5   | 1             | 4              | 4               | -               | 1                | -                 | -                                   | <b>Nakhchivan Autonomous Republic towns and settlements - total</b>                        |
| <i>o cümlədən:</i>   |   |   |               |                |                 |                 |                  |                   |                                     | <i>including:</i>  |
| şəhərlər   | 6   | -   | -             | 3              | 2               | -               | 1                | -                 | -                                   | towns  |
| qəsəbələr  | 9   | 5   | 1             | 1              | 2               | -               | -                | -                 | -                                   | settlements  |
| <b>Respublika tabeliyində olan şəhərlər və rayonlar şəhərlər və qəsəbələr - cəmi</b> | 266   | 145   | 18            | 36             | 28              | 31              | 4                | 4                 | -                                   | <b>Towns and regions under subordination of the Republic towns and settlements - total</b> |
| <i>o cümlədən:</i>   |   |   |               |                |                 |                 |                  |                   |                                     | <i>including:</i>  |
| şəhərlər   | 72  | 3   | 1             | 12             | 20              | 28              | 4                | 4                 | -                                   | towns  |
| qəsəbələr  | 194   | 142   | 17            | 24             | 8               | 3               | -                | -                 | -                                   | settlements  |
| <b>Bakı şəhəri şəhərlər və qəsəbələr - cəmi</b>                                      | 60  | 17  | 2             | 8              | 9               | 17              | 6                | -                 | 1                                   | <b>Baku city towns and settlements - total</b>   |
| <i>o cümlədən:</i>   |   |   |               |                |                 |                 |                  |                   |                                     | <i>including:</i>  |
| şəhərlər   | 1   | -   | -             | -              | -               | -               | -                | -                 | 1                                   | towns  |
| qəsəbələr  | 59  | 17  | 2             | 8              | 9               | 17              | 6                | -                 | -                                   | settlements  |

**İnzibati ərazi bölgüsü, əhalinin sayı və tərkibi**  
**Administrative territorial divisions, number and structure of population**

**1.3. Əhalinin 2023-cü ilin əvvəlinə olan sayına görə kənd yaşayış məntəqələrinin qruplaşdırılması**  
**Grouping of rural settlements by number of population at the beginning of 2023**

|                                      | Kənd yaşayış məntəqələrinin sayı<br><i>Number of rural settlements</i> | onlardan əhalinin sayına görə:<br><i>of which by number of population:</i> |            |             |             |              |               |               |               |  |  |
|--------------------------------------|--|--|------------|-------------|-------------|--------------|---------------|---------------|---------------|--|--|
|                                      |  | 50-ə<br>dək<br><i>under 50</i>   | 50-<br>100 | 101-<br>200 | 201-<br>500 | 501-<br>1000 | 1001-<br>2000 | 2001-<br>3000 | 3001-<br>5000 | 5000-dən<br>yuxarı<br><i>5000 and over</i> |  |
| <b>Azərbaycan Respublikası</b>       | 4246 <sup>1)</sup>   | 214  | 177        | 343         | 933         | 957          | 873           | 318           | 208           | 92   | <b>Republic of Azerbaijan</b>                      |
| <i>o cümlədən:</i>                   |  |  |            |             |             |              |               |               |               |  | <i>including:</i>                                  |
| Naxçıvan Muxtar Respublikası         | 203  | 4  | -          | 8           | 28          | 60           | 61            | 18            | 17            | 7  | <i>Nakhchivan Autonomous Republic</i>              |
| Respublika tabeliyində olan rayonlar | 4043 <sup>1)</sup>   | 210  | 177        | 335         | 905         | 897          | 812           | 300           | 191           | 85   | <i>Regions under subordination of the Republic</i> |

<sup>1)</sup> İşğaldan azad olunmuş kənd yaşayış məntəqələrində məskunlaşmaya dair dəqiq məlumat olmadığından məlumatların tam işlənilməsi mümkün olmamışdır.

<sup>1)</sup> The complete processing of the data is not possible because of the inaccuracy of the number of the population living in liberated villages.

**İnzibati ərazi bölgüsü, əhalinin sayı və tərkibi**  
**Administrative territorial divisions, number and structure of population**

**1.4. Əhalinin sayının dəyişməsi <sup>1)</sup>**

(min nəfər)

**Population change <sup>1)</sup>**

(thsd.person)

| İllər<br>Years | Əhalinin sayı<br>- cəmi<br><br>Number of<br>population -<br>total | İl ərzində ümumi artım    |             | o c ü m l ə d d ə n:          |                              | Əhalinin ümumi sayına<br>nisbətən, faizlə |                              |
|----------------|---|---------------------------|-------------|-------------------------------|------------------------------|---|------------------------------|
|                |   | Total annual increase     |             | i n c l u d i n g:            |                              | as % to total population                  |                              |
|                |   | min nəfər<br>thsd. person | faizlə<br>% | şəhər yerləri<br>urban places | kənd yerləri<br>rural places | şəhər yerləri<br>urban places             | kənd yerləri<br>rural places |
| 1897           | 1806,7  | ...                       | ...         | 305,1                         | 1501,6                       | 16,9                                      | 83,1                         |
| 1908           | 2014,3  | ...                       | ...         | ...                           | ...                          | ...                                       | ...                          |
| 1911           | 2056,5  | 75,1                      | 3,7         | ...                           | ...                          | ...                                       | ...                          |
| 1912           | 2131,6  | 207,6                     | 9,7         | 237,4                         | 1894,2                       | 11,1                                      | 88,9                         |
| 1913           | 2339,2  | -270,3                    | -11,6       | 555,9                         | 1783,3                       | 23,8                                      | 76,2                         |
| 1914           | 2068,9  | 239,2                     | 11,6        | 438,2                         | 1630,7                       | 21,2                                      | 78,8                         |
| 1915           | 2308,1  | 77,8                      | 3,4         | ...                           | ...                          | ...                                       | ...                          |
| 1916           | 2385,9  | -32,2                     | -1,3        | ...                           | ...                          | ...                                       | ...                          |
| 1917           | 2353,7  | ...                       | ...         | 560,2                         | 1793,5                       | 23,8                                      | 76,2                         |
| 1920           | 1952,2  | ...                       | ...         | 405,8                         | 1546,4                       | 20,8                                      | 79,2                         |
| 1923           | 1863,0  | 265,7                     | 14,3        | 486,0                         | 1377,0                       | 26,1                                      | 73,9                         |
| 1924           | 2128,7  | 34,2                      | 1,6         | ...                           | ...                          | ...                                       | ...                          |
| 1925           | 2162,9  | 151,7                     | 7,0         | 522,6                         | 1640,3                       | 24,2                                      | 75,8                         |
| 1926           | 2314,6  | ...                       | ...         | 649,6                         | 1665,0                       | 28,1                                      | 71,9                         |
| 1928           | 2417,4  | 76,6                      | 3,2         | 681,9                         | 1735,5                       | 28,2                                      | 71,8                         |
| 1929           | 2494,0  | 75,5                      | 3,0         | 716,5                         | 1777,5                       | 28,7                                      | 71,3                         |
| 1930           | 2569,5  | 104,1                     | 4,1         | 750,9                         | 1818,6                       | 29,2                                      | 70,8                         |
| 1931           | 2673,6  | 111,0                     | 4,2         | 811,6                         | 1862,0                       | 30,4                                      | 69,6                         |
| 1932           | 2784,6  | 106,4                     | 3,8         | 893,6                         | 1891,0                       | 32,1                                      | 67,9                         |
| 1933           | 2891,0  | -21,4                     | -0,7        | 970,0                         | 1921,0                       | 33,6                                      | 66,4                         |
| 1934           | 2869,6  | 64,2                      | 2,2         | 922,1                         | 1947,5                       | 32,1                                      | 67,9                         |
| 1935           | 2933,8  | 70,5                      | 2,4         | 977,0                         | 1956,8                       | 33,3                                      | 66,7                         |
| 1936           | 3004,3  | 78,3                      | 2,6         | 1029,3                        | 1975,0                       | 34,3                                      | 65,7                         |
| 1937           | 3082,6  | 84,8                      | 2,8         | 1070,2                        | 2012,4                       | 34,7                                      | 65,3                         |
| 1938           | 3167,4  | 37,8                      | 1,2         | 1112,2                        | 2055,2                       | 35,1                                      | 64,9                         |
| 1939           | 3205,2  | 68,8                      | 2,1         | 1156,8                        | 2048,4                       | 36,1                                      | 63,9                         |
| 1940           | 3274,0  | 57,8                      | 1,8         | 1212,0                        | 2062,0                       | 37,0                                      | 63,0                         |
| 1941           | 3331,8  | -174,7                    | -5,2        | 1239,8                        | 2092,0                       | 37,2                                      | 62,8                         |
| 1942           | 3157,1  | -239,0                    | -7,6        | 1195,5                        | 1961,6                       | 37,9                                      | 62,1                         |
| 1943           | 2918,1  | -141,4                    | -4,8        | 1138,1                        | 1780,0                       | 39,0                                      | 61,0                         |
| 1944           | 2776,7  | -71,1                     | -2,6        | 1105,8                        | 1670,9                       | 39,8                                      | 60,2                         |
| 1945           | 2705,6  | 28,9                      | 1,1         | 1118,5                        | 1587,1                       | 41,3                                      | 58,7                         |
| 1946           | 2734,5  | 6,0                       | 0,2         | 1159,9                        | 1574,6                       | 42,4                                      | 57,6                         |
| 1947           | 2740,5  | -41,2                     | -1,5        | 1163,1                        | 1577,4                       | 42,4                                      | 57,6                         |
| 1948           | 2699,3  | 33,3                      | 1,2         | 1110,1                        | 1589,2                       | 41,1                                      | 58,9                         |
| 1949           | 2732,6  | 126,3                     | 4,6         | 1149,1                        | 1583,5                       | 42,1                                      | 57,9                         |
| 1950           | 2858,9  | 74,6                      | 2,6         | 1252,3                        | 1606,6                       | 43,8                                      | 56,2                         |
| 1951           | 2933,5  | 123,0                     | 4,2         | 1320,2                        | 1613,3                       | 45,0                                      | 55,0                         |
| 1952           | 3056,5  | 92,8                      | 3,0         | 1379,3                        | 1677,2                       | 45,1                                      | 54,9                         |
| 1953           | 3149,3  | 42,6                      | 1,4         | 1440,6                        | 1708,7                       | 45,7                                      | 54,3                         |
| 1954           | 3191,9  | 85,3                      | 2,7         | 1537,5                        | 1654,4                       | 48,2                                      | 51,8                         |
| 1955           | 3277,2  | 97,6                      | 3,0         | 1584,6                        | 1692,6                       | 48,4                                      | 51,6                         |
| 1956           | 3374,8  | 109,5                     | 3,2         | 1617,0                        | 1757,8                       | 47,9                                      | 52,1                         |
| 1957           | 3484,3  | 110,7                     | 3,2         | 1665,4                        | 1818,9                       | 47,8                                      | 52,2                         |
| 1958           | 3595,0  | 102,7                     | 2,9         | 1711,3                        | 1883,7                       | 47,6                                      | 52,4                         |
| 1959           | 3697,7  | 118,0                     | 3,2         | 1767,3                        | 1930,4                       | 47,8                                      | 52,2                         |

**İnzibati ərazi bölgüsü, əhalinin sayı və tərkibi**  
**Administrative territorial divisions, number and structure of population**

1.4. nömrəli cədvəlin davamı

continuation of table 1.4.

| İllər<br>Years | Əhalinin sayı<br>- cəmi<br><br>Number of<br>population -<br>total | İl ərzində ümumi artım<br><br>Total annual increase |             | o c ü m l ə d ə n :<br><br>i n c l u d i n g : |                              | Əhalinin ümumi sayına<br>nisbətən, faizlə<br><br>as % to total population |                              |
|----------------|---|---|-------------|--|------------------------------|---|------------------------------|
|                |   | min nəfər<br>thsd. person                           | faizlə<br>% | şəhər yerləri<br>urban places                  | kənd yerləri<br>rural places | şəhər yerləri<br>urban places   | kənd yerləri<br>rural places |
|                |   |   |             |  |                              |   |                              |
| 1960           | 3815,7  | 157,6   | 4,1         | 1835,2   | 1980,5                       | 48,1  | 51,9                         |
| 1961           | 3973,3  | 144,9   | 3,6         | 1946,7   | 2026,6                       | 49,0  | 51,0                         |
| 1962           | 4118,2  | 99,9  | 2,4         | 2018,3   | 2099,9                       | 49,0  | 51,0                         |
| 1963           | 4218,1  | 150,9   | 3,6         | 2088,8   | 2129,3                       | 49,5  | 50,5                         |
| 1964           | 4369,0  | 140,5   | 3,2         | 2163,9   | 2205,1                       | 49,5  | 50,5                         |
| 1965           | 4509,5  | 130,3   | 2,9         | 2238,8   | 2270,7                       | 49,6  | 50,4                         |
| 1966           | 4639,8  | 136,7   | 2,9         | 2300,3   | 2339,5                       | 49,6  | 50,4                         |
| 1967           | 4776,5  | 111,0   | 2,3         | 2382,9   | 2393,6                       | 49,9  | 50,1                         |
| 1968           | 4887,5  | 122,0   | 2,5         | 2444,9   | 2442,6                       | 50,0  | 50,0                         |
| 1969           | 5009,5  | 107,6   | 2,1         | 2503,7   | 2505,8                       | 50,0  | 50,0                         |
| 1970           | 5117,1  | 109,9   | 2,1         | 2564,6   | 2552,5                       | 50,1  | 49,9                         |
| 1971           | 5227,0  | 111,9   | 2,1         | 2632,3   | 2594,7                       | 50,4  | 49,6                         |
| 1972           | 5338,9  | 105,1   | 2,0         | 2706,9   | 2632,0                       | 50,7  | 49,3                         |
| 1973           | 5444,0  | 99,8  | 1,8         | 2777,0   | 2667,0                       | 51,0  | 49,0                         |
| 1974           | 5543,8  | 100,6   | 1,8         | 2854,1   | 2689,7                       | 51,5  | 48,5                         |
| 1975           | 5644,4  | 89,3  | 1,6         | 2921,3   | 2723,1                       | 51,8  | 48,2                         |
| 1976           | 5733,7  | 94,6  | 1,6         | 2993,3   | 2740,4                       | 52,2  | 47,8                         |
| 1977           | 5828,3  | 95,7  | 1,6         | 3065,4   | 2762,9                       | 52,6  | 47,4                         |
| 1978           | 5924,0  | 102,6   | 1,7         | 3128,2   | 2795,8                       | 52,8  | 47,2                         |
| 1979           | 6026,6  | 87,7  | 1,5         | 3170,0   | 2856,6                       | 52,6  | 47,4                         |
| 1980           | 6114,3  | 92,4  | 1,5         | 3247,5   | 2866,8                       | 53,1  | 46,9                         |
| 1981           | 6206,7  | 102,1   | 1,6         | 3301,5   | 2905,2                       | 53,2  | 46,8                         |
| 1982           | 6308,8  | 97,5  | 1,5         | 3355,9   | 2952,9                       | 53,2  | 46,8                         |
| 1983           | 6406,3  | 107,0   | 1,7         | 3407,0   | 2999,3                       | 53,2  | 46,8                         |
| 1984           | 6513,3  | 109,1   | 1,7         | 3459,8   | 3053,5                       | 53,1  | 46,9                         |
| 1985           | 6622,4  | 95,5  | 1,4         | 3524,5   | 3097,9                       | 53,2  | 46,8                         |
| 1986           | 6717,9  | 104,8   | 1,6         | 3588,0   | 3129,9                       | 53,4  | 46,6                         |
| 1987           | 6822,7  | 105,3   | 1,5         | 3651,3   | 3171,4                       | 53,5  | 46,5                         |
| 1988           | 6928,0  | 93,2  | 1,3         | 3722,6   | 3205,4                       | 53,7  | 46,3                         |
| 1989           | 7021,2  | 110,7   | 1,6         | 3805,9   | 3215,3                       | 54,2  | 45,8                         |
| 1990           | 7131,9  | 86,6  | 1,2         | 3847,3   | 3284,6                       | 53,9  | 46,1                         |
| 1991           | 7218,5  | 105,6   | 1,5         | 3858,3   | 3360,2                       | 53,5  | 46,5                         |
| 1992           | 7324,1  | 115,9   | 1,6         | 3884,4   | 3439,7                       | 53,0  | 47,0                         |
| 1993           | 7440,0  | 109,6   | 1,5         | 3928,5   | 3511,5                       | 52,8  | 47,2                         |
| 1994           | 7549,6  | 93,9  | 1,2         | 3970,9   | 3578,7                       | 52,6  | 47,4                         |
| 1995           | 7643,5  | 82,7  | 1,1         | 4005,6   | 3637,9                       | 52,4  | 47,6                         |
| 1996           | 7726,2  | 73,6  | 1,0         | 4034,5   | 3691,7                       | 52,2  | 47,8                         |
| 1997           | 7799,8  | 76,9  | 1,0         | 4057,8   | 3742,0                       | 52,0  | 48,0                         |
| 1998           | 7876,7  | 76,7  | 1,0         | 4082,5   | 3794,2                       | 51,8  | 48,2                         |
| 1999           | 7953,4  | 79,4  | 1,0         | 4064,3   | 3889,1                       | 51,1  | 48,9                         |
| 2000           | 8032,8  | 81,5  | 1,0         | 4107,3   | 3925,5                       | 51,1  | 48,9                         |
| 2001           | 8114,3  | 77,1  | 1,0         | 4149,1   | 3965,2                       | 51,1  | 48,9                         |
| 2002           | 8191,4  | 77,8  | 0,9         | 4192,6   | 3998,8                       | 51,2  | 48,8                         |
| 2003           | 8269,2  | 79,9  | 1,0         | 4237,6   | 4031,6                       | 51,2  | 48,8                         |

**İnzibati ərazi bölgüsü, əhalinin sayı və tərkibi**  
**Administrative territorial divisions, number and structure of population**

1.4. nömrəli cədvəlin davamı

continuation of table 1.4.

| İllər<br>Years     | Əhalinin sayı<br>- cəmi<br>Number of<br>population -<br>total | İl ərzində ümumi artım<br>Total annual increase |             | o c ü m l ə d ə n :<br>i n c l u d i n g : |                              | Əhalinin ümumi sayına<br>nisbətən, faizlə<br>as % to total population |                              |
|--------------------|---|---|-------------|--|------------------------------|---|------------------------------|
|                    |   | min nəfər<br>thsd. person                       | faizlə<br>% | şəhər yerləri<br>urban places              | kənd yerləri<br>rural places | şəhər yerləri<br>urban places   | kənd yerləri<br>rural places |
|                    |   |   |             |  |                              |   |                              |
| 2004               | 8349,1  | 98,3  | 1,2         | 4358,4                                     | 3990,7                       | 52,2  | 47,8                         |
| 2005               | 8447,4  | 105,7   | 1,3         | 4423,4                                     | 4024,0                       | 52,4  | 47,6                         |
| 2006               | 8553,1  | 113,0   | 1,3         | 4502,4                                     | 4050,7                       | 52,6  | 47,4                         |
| 2007               | 8666,1  | 113,8   | 1,3         | 4564,2                                     | 4101,9                       | 52,7  | 47,3                         |
| 2008               | 8779,9  | 142,5   | 1,6         | 4652,2                                     | 4127,7                       | 53,0  | 47,0                         |
| 2009               | 8922,4  | 75,2  | 0,8         | 4739,1                                     | 4183,3                       | 53,1  | 46,9                         |
| 2010               | 8997,6  | 113,5   | 1,3         | 4774,9                                     | 4222,7                       | 53,1  | 46,9                         |
| 2011               | 9111,1  | 124,0   | 1,4         | 4829,5                                     | 4281,6                       | 53,0  | 47,0                         |
| 2012               | 9235,1  | 121,4   | 1,3         | 4888,7                                     | 4346,4                       | 52,9  | 47,1                         |
| 2013               | 9356,5  | 120,6   | 1,3         | 4966,2                                     | 4390,3                       | 53,1  | 46,9                         |
| 2014               | 9477,1  | 115,9   | 1,2         | 5045,4                                     | 4431,7                       | 53,2  | 46,8                         |
| 2015               | 9593,0  | 112,6   | 1,2         | 5098,3                                     | 4494,7                       | 53,1  | 46,9                         |
| 2016               | 9705,6  | 104,4   | 1,1         | 5152,4                                     | 4553,2                       | 53,1  | 46,9                         |
| 2017               | 9810,0  | 88,1  | 0,9         | 5199,0                                     | 4611,0                       | 53,0  | 47,0                         |
| 2018               | 9898,1  | 53,3  | 0,5         | 5237,8                                     | 4660,3                       | 52,9  | 47,1                         |
| 2019 <sup>2)</sup> | 9951,4  | 22,6  | 0,2         | 5440,3                                     | 4511,1                       | 54,7  | 45,3                         |
| 2020 <sup>3)</sup> | 9974,0  | 52,1  | 0,5         | 5476,8                                     | 4497,2                       | 54,9  | 45,1                         |
| 2021 <sup>3)</sup> | 10026,1   | 37,2  | 0,4         | 5494,4                                     | 4531,7                       | 54,8  | 45,2                         |
| 2022 <sup>3)</sup> | 10063,3   | 63,8  | 0,6         | 5502,5                                     | 4560,8                       | 54,7  | 45,3                         |
| 2023 <sup>3)</sup> | 10127,1   | x   | x           | 5527,2                                     | 4599,9                       | 54,6  | 45,4                         |

<sup>1)</sup> 1897,1926, 1939, 1959, 1970, 1979, 1989, 1999, 2009, 2019-cu il ərin məlumatları həmin illərdə keçirilmiş əhalinin siyahıyaalınması tarixinə, 1913, 1917, 1920-ci illərin məlumatları ilin axırına, qalan illərin məlumatları isə ilin əvvəlinə göstərilmişdir.

<sup>1)</sup> Data for 1897, 1926, 1939, 1959, 1970, 1979, 1989, 1999, 2009, 2019 are indicated based on population censuses conducted in those years, data for 1913, 1917, 1920 - end of the year and data of the rest years beginning of the year.

<sup>2)</sup> Əhalinin siyahıyaalınması dövründə işğal altında olmuş ərazilərdəki əhali istisna olmaqla.

<sup>2)</sup> With the exception of the population living in the occupied territories during the census.

<sup>3)</sup> Azərbaycan Respublikasının Rusiya sülhməramlı kontingentinin müvəqqəti yerləşdirildiyi ərazisindəki əhali istisna olmaqla 2019-cu ildə keçirilmiş əhalinin siyahıyaalınmasının yekun məlumatları əsasında yenidən hesablanmışdır.

<sup>3)</sup> The data have been recalculated in accordance with the results of the 2019 population census, with the exception of the population living on the territory of the Republic of Azerbaijan, where the Russian peacekeeping contingent is temporarily stationed.



**İnzibati ərazi bölgüsü, əhalinin sayı və tərkibi**  
**Administrative territorial divisions, number and structure**

**1.5. Naxçıvan Muxtar Respublikası üzrə əhalinin sayının dəyişməsi <sup>1)</sup>**  
**(min nəfər)**

**Population change in Nakhchivan Autonomous Republic <sup>1)</sup>**  
**(thsd.person)**

| İllər<br>Years | Əhalinin sayı - cəmi<br>Number of<br>population - total | İl ərzində ümumi artım<br>Total annual increase |             | o c ü m l ə d ə n:<br>i n c l u d i n g: |                              | Əhalinin ümumi sayına nisbətən, faizlə<br>as % to total population |                              |
|----------------|---|---|-------------|--|------------------------------|--|------------------------------|
|                |   | min nəfər<br>thsd. person                       | faizlə<br>% | şəhər yerləri<br>urban places            | kənd yerləri<br>rural places | şəhər yerləri<br>urban places                                      | kənd yerləri<br>rural places |
| 1924           | 90,0  | ...   | ...         | 11,0                                     | 79,0                         | 12,2   | 87,8                         |
| 1926           | 104,9   | ...   | ...         | 14,7                                     | 90,2                         | 14,0   | 86,0                         |
| 1939           | 126,7   | ...   | ...         | 22,5                                     | 104,2                        | 17,8   | 82,2                         |
| 1959           | 141,4   | ...   | ...         | 38,3                                     | 103,1                        | 27,1   | 72,9                         |
| 1970           | 202,2   | 3,5   | 1,7         | 49,5                                     | 152,7                        | 24,5   | 75,5                         |
| 1971           | 205,7   | 4,4   | 2,1         | 51,0                                     | 154,7                        | 24,8   | 75,2                         |
| 1972           | 210,1   | 4,3   | 2,0         | 51,7                                     | 158,4                        | 24,6   | 75,4                         |
| 1973           | 214,4   | 4,6   | 2,1         | 53,0                                     | 161,4                        | 24,7   | 75,3                         |
| 1974           | 219,0   | 3,9   | 1,8         | 54,5                                     | 164,5                        | 24,9   | 75,1                         |
| 1975           | 222,9   | 3,1   | 1,4         | 55,7                                     | 167,2                        | 25,0   | 75,0                         |
| 1976           | 226,0   | 4,0   | 1,8         | 56,8                                     | 169,2                        | 25,1   | 74,9                         |
| 1977           | 230,0   | 4,1   | 1,8         | 57,9                                     | 172,1                        | 25,2   | 74,8                         |
| 1978           | 234,1   | 4,7   | 2,0         | 59,0                                     | 175,1                        | 25,2   | 74,8                         |
| 1979           | 238,8   | 4,8   | 2,0         | 62,5                                     | 176,3                        | 26,2   | 73,8                         |
| 1980           | 243,6   | 4,9   | 2,0         | 63,9                                     | 179,7                        | 26,2   | 73,8                         |
| 1981           | 248,5   | 5,7   | 2,3         | 66,0                                     | 182,5                        | 26,6   | 73,4                         |
| 1982           | 254,2   | 5,2   | 2,0         | 68,4                                     | 185,8                        | 26,9   | 73,1                         |
| 1983           | 259,4   | 5,3   | 2,0         | 70,6                                     | 188,8                        | 27,2   | 72,8                         |
| 1984           | 264,7   | 5,1   | 1,9         | 73,0                                     | 191,7                        | 27,6   | 72,4                         |
| 1985           | 269,8   | 5,7   | 2,1         | 75,1                                     | 194,7                        | 27,8   | 72,2                         |
| 1986           | 275,5   | 6,3   | 2,3         | 78,0                                     | 197,5                        | 28,3   | 71,7                         |
| 1987           | 281,8   | 6,2   | 2,2         | 81,2                                     | 200,6                        | 28,8   | 71,2                         |
| 1988           | 288,0   | 5,9   | 2,0         | 84,6                                     | 203,4                        | 29,4   | 70,6                         |
| 1989           | 293,9   | 6,6   | 2,2         | 87,7                                     | 206,2                        | 29,8   | 70,2                         |
| 1990           | 300,5   | 6,7   | 2,2         | 88,9                                     | 211,6                        | 29,6   | 70,4                         |
| 1991           | 307,2   | 7,9   | 2,6         | 89,9                                     | 217,3                        | 29,3   | 70,7                         |
| 1992           | 315,1   | 5,7   | 1,8         | 91,5                                     | 223,6                        | 29,0   | 71,0                         |
| 1993           | 320,8   | 5,3   | 1,7         | 91,8                                     | 229,0                        | 28,6   | 71,4                         |
| 1994           | 326,1   | 5,8   | 1,8         | 92,5                                     | 233,6                        | 28,4   | 71,6                         |
| 1995           | 331,9   | 5,9   | 1,8         | 93,3                                     | 238,6                        | 28,1   | 71,9                         |
| 1996           | 337,8   | 5,2   | 1,5         | 94,2                                     | 243,6                        | 27,9   | 72,1                         |
| 1997           | 343,0   | 5,0   | 1,5         | 94,5                                     | 248,5                        | 27,6   | 72,4                         |
| 1998           | 348,0   | 6,1   | 1,8         | 94,3                                     | 253,7                        | 27,1   | 72,9                         |
| 1999           | 354,1   | 4,7   | 1,3         | 95,1                                     | 259,0                        | 26,9   | 73,1                         |
| 2000           | 358,8   | 4,3   | 1,2         | 96,2                                     | 262,6                        | 26,8   | 73,2                         |
| 2001           | 363,1   | 3,8   | 1,0         | 97,1                                     | 266,0                        | 26,7   | 73,3                         |
| 2002           | 366,9   | 3,5   | 1,0         | 97,8                                     | 269,1                        | 26,7   | 73,3                         |
| 2003           | 370,4   | 3,5   | 0,9         | 98,9                                     | 271,5                        | 26,7   | 73,3                         |
| 2004           | 373,9   | 3,9   | 1,0         | 110,0                                    | 263,9                        | 29,4   | 70,6                         |
| 2005           | 377,8   | 4,3   | 1,1         | 110,9                                    | 266,9                        | 29,4   | 70,6                         |
| 2006           | 382,1   | 3,9   | 1,0         | 111,6                                    | 270,5                        | 29,2   | 70,8                         |
| 2007           | 386,0   | 5,8   | 1,5         | 112,3                                    | 273,7                        | 29,1   | 70,9                         |
| 2008           | 391,8   | 6,5   | 1,7         | 114,2                                    | 277,6                        | 29,1   | 70,9                         |
| 2009           | 398,3   | 4,1   | 1,0         | 115,4                                    | 282,9                        | 29,0   | 71,0                         |
| 2010           | 402,4   | 7,7   | 1,9         | 116,7                                    | 285,7                        | 29,0   | 71,0                         |
| 2011           | 410,1   | 8,4   | 2,0         | 119,5                                    | 290,6                        | 29,1   | 70,9                         |
| 2012           | 418,5   | 8,7   | 2,1         | 121,7                                    | 296,8                        | 29,1   | 70,9                         |

**İnzibati ərazi bölgüsü, əhalinin sayı və tərkibi**  
**Administrative territorial divisions, number and structure**

1.5. nömrəli cədvəlin davamı

continuation of table 1.5.

| İllər<br>Years     | Əhalinin sayı -<br>cəmi<br>Number of<br>population - total | İl ərzində ümumi artım<br>Total annual increase |             | o c ü m l ə d ə n :<br>i n c l u d i n g : |                              | Əhalinin ümumi sayına nisbətən, faizlə<br>as % to total population |                              |
|--------------------|--|---|-------------|--|------------------------------|--|------------------------------|
|                    |  | min nəfər<br>thsd. person                       | faizlə<br>% | şəhər yerləri<br>urban places              | kənd yerləri<br>rural places | şəhər yerləri<br>urban places                                      | kənd yerləri<br>rural places |
| 2013               | 427,2  | 8,1   | 1,9         | 124,0                                      | 303,2                        | 29,0   | 71,0                         |
| 2014               | 435,3  | 4,5   | 1,0         | 127,2                                      | 308,1                        | 29,2   | 70,8                         |
| 2015               | 439,8  | 4,6   | 1,0         | 128,2                                      | 311,6                        | 29,1   | 70,9                         |
| 2016               | 444,4  | 4,7   | 1,1         | 131,0                                      | 313,4                        | 29,5   | 70,5                         |
| 2017               | 449,1  | 3,7   | 0,8         | 132,5                                      | 316,6                        | 29,5   | 70,5                         |
| 2018               | 452,8  | 6,1   | 1,3         | 133,6                                      | 319,2                        | 29,5   | 70,5                         |
| 2019               | 458,9  | 0,9   | 0,2         | 135,3                                      | 323,6                        | 29,5   | 70,5                         |
| 2020 <sup>2)</sup> | 459,8  | 1,9   | 0,4         | 162,7                                      | 297,1                        | 35,4   | 64,6                         |
| 2021 <sup>2)</sup> | 461,7  | 1,4   | 0,3         | 163,4                                      | 298,3                        | 35,4   | 64,6                         |
| 2022 <sup>2)</sup> | 463,1  | 2,6   | 0,6         | 164,0                                      | 299,1                        | 35,4   | 64,6                         |
| 2023 <sup>2)</sup> | 465,7  | x   | x           | 165,0                                      | 300,7                        | 35,4   | 64,6                         |

<sup>1)</sup> 1926, 1939, 1959, 1970, 1979, 1989, 1999, 2009, 2019-cu illərin məlumatları həmin illərdə keçirilmiş əhalinin siyahıyaalınması tarixinə, qalan illərin məlumatları isə ilin əvvəlinə göstərilmişdir.

<sup>1)</sup> Data for 1926, 1939, 1959, 1970, 1979, 1989, 1999, 2009, 2019 are indicated based on population censuses conducted in those years, data of the rest years beginning of the year.

<sup>2)</sup> 2019-cu ildə keçirilmiş əhalinin siyahıyaalınmasının yekun məlumatları əsasında yenidən hesablanmışdır.

<sup>2)</sup> The data have been recalculated in accordance with the results of the 2019 population census.

**İnzibati ərazi bölgüsü, əhalinin sayı və tərkibi**  
**Administrative territorial divisions, number and structure**

**1.6. Bakı şəhəri üzrə əhalinin sayının dəyişməsi <sup>1)</sup>**  
*(min nəfər)*  
**Population change in Baku city <sup>1)</sup>**  
*(thsd. person)*

| İllər<br>Years | Əhalinin sayı - cəmi<br>Number of population -<br>total | İl ərzində ümumi artım<br>Total annual increase |             |
|----------------|---|---|-------------|
|                |   | min nəfər<br>thsd. person                       | faizlə<br>% |
| 1897           | 112,2   | ...   | ...         |
| 1920           | 312,7   | ...   | ...         |
| 1926           | 527,2   | ...   | ...         |
| 1939           | 808,7   | ...   | ...         |
| 1959           | 967,6   | ...   | ...         |
| 1970           | 1265,5  | 32,8  | 2,6         |
| 1971           | 1298,3  | 29,4  | 2,3         |
| 1972           | 1327,7  | 29,6  | 2,2         |
| 1973           | 1357,3  | 29,6  | 2,2         |
| 1974           | 1386,9  | 30,6  | 2,2         |
| 1975           | 1417,5  | 30,3  | 2,1         |
| 1976           | 1447,8  | 35,1  | 2,4         |
| 1977           | 1482,9  | 31,9  | 2,2         |
| 1978           | 1514,8  | 35,0  | 2,3         |
| 1979           | 1549,8  | 20,9  | 1,3         |
| 1980           | 1570,7  | 24,3  | 1,5         |
| 1981           | 1595,0  | 20,7  | 1,3         |
| 1982           | 1615,7  | 21,9  | 1,4         |
| 1983           | 1637,6  | 23,5  | 1,4         |
| 1984           | 1661,1  | 31,8  | 1,9         |
| 1985           | 1692,9  | 28,7  | 1,7         |
| 1986           | 1721,6  | 19,1  | 1,1         |
| 1987           | 1740,7  | 31,0  | 1,8         |
| 1988           | 1771,7  | 23,2  | 1,3         |
| 1989           | 1794,9  | 12,9  | 0,7         |
| 1990           | 1807,8  | -45,6   | -2,5        |
| 1991           | 1762,2  | -15,6   | -0,9        |
| 1992           | 1746,6  | 11,8  | 0,7         |
| 1993           | 1758,4  | 6,1   | 0,3         |
| 1994           | 1764,5  | 1,0   | 0,1         |
| 1995           | 1765,5  | 5,5   | 0,3         |
| 1996           | 1771,0  | 8,0   | 0,5         |
| 1997           | 1779,0  | 6,5   | 0,4         |
| 1998           | 1785,5  | 3,4   | 0,2         |
| 1999           | 1788,9  | 17,5  | 1,0         |
| 2000           | 1806,4  | 20,5  | 1,1         |
| 2001           | 1826,9  | 20,6  | 1,1         |
| 2002           | 1847,5  | 20,7  | 1,1         |
| 2003           | 1868,2  | 20,8  | 1,1         |
| 2004           | 1889,0  | 25,4  | 1,3         |
| 2005           | 1914,4  | 28,1  | 1,5         |
| 2006           | 1942,5  | 29,5  | 1,5         |
| 2007           | 1972,0  | 33,6  | 1,7         |
| 2008           | 2005,6  | 40,2  | 2,0         |
| 2009           | 2045,8  | 18,8  | 0,9         |
| 2010           | 2064,6  | 27,8  | 1,3         |
| 2011           | 2092,4  | 29,9  | 1,4         |
| 2012           | 2122,3  | 28,5  | 1,3         |

**İnzibati ərazi bölgüsü, əhalinin sayı və tərkibi**  
**Administrative territorial divisions, number and structure**

1.6. nömrəli cədvəlin davamı

continuation of table 1.6.

| İllər<br>Years     | Əhalinin sayı - cəmi<br>Number of population - total | İl ərzində ümumi artım<br>Total annual increase |             |
|--------------------|--|---|-------------|
|                    |  | min nəfər<br>thsd. person                       | faizlə<br>% |
| 2013               | 2150,8   | 31,0  | 1,4         |
| 2014               | 2181,8   | 22,4  | 1,0         |
| 2015               | 2204,2   | 21,6  | 1,0         |
| 2016               | 2225,8   | 20,0  | 0,9         |
| 2017               | 2245,8   | 16,8  | 0,7         |
| 2018               | 2262,6   | 67,8  | 3,0         |
| 2019               | 2330,4   | 2,7   | 0,1         |
| 2020 <sup>2)</sup> | 2333,1   | 1,3   | 0,1         |
| 2021 <sup>2)</sup> | 2334,4   | -3,6  | -0,2        |
| 2022 <sup>2)</sup> | 2330,8   | 5,8   | 0,2         |
| 2023 <sup>2)</sup> | 2336,6   | x   | x           |

<sup>1)</sup> 1897, 1926, 1939, 1959, 1970, 1979, 1989, 1999, 2009, 2019-cu ill ərin məlumatları həmin illərdə keçirilmiş əhalinin siyahıyaalınması tarixinə, 1920-ci ilin məlumatı ilin sonuna, qalan illərin məlumatları isə ilin əvvəlinə göstərilmişdir.

<sup>1)</sup> Data for 1897, 1926, 1939, 1959, 1970, 1979, 1989, 1999, 2009, 2019 are indicated based on population censuses conducted in those years, data for 1920 - end of the year and data of the rest years beginning of the year.

<sup>2)</sup> 2019-cu ildə keçirilmiş əhalinin siyahıyaalınmasının yekun məlumatları əsasında yenidən hesablanmışdır.

<sup>2)</sup> The data have been recalculated in accordance with the results of the 2019 population census.

**İnzibati ərazi bölgüsü, əhalinin sayı və tərkibi**  
**Administrative territorial divisions, number and structure**

**1.7. Əhalinin cins üzrə bölgüsü <sup>1)</sup>**

(min nəfər)

**Population by sex <sup>1)</sup>**

(thsd. person)

| İllər<br>Years | Əhalinin sayı<br>- cəmi<br>Number of<br>population -<br>total | o cümlədən:<br>including: |                   | Əhalinin ümumi sayına nisbətən, faizlə<br>as % to total population |                   | Hər 1000 kişiyə düşən<br>qadınların sayı<br><br>Women per 1000 men |
|----------------|---|---------------------------|-------------------|--|-------------------|--|
|                |   | kişilər<br>men            | qadınlar<br>women | kişilər<br>men   | qadınlar<br>women |  |
| 1926           | 2314,6  | 1212,9                    | 1101,7            | 52,4   | 47,6              | 908  |
| 1939           | 3205,2  | 1642,6                    | 1562,6            | 51,2   | 48,8              | 951  |
| 1959           | 3697,7  | 1756,6                    | 1941,1            | 47,5   | 52,5              | 1105   |
| 1960           | 3815,7  | 1817,0                    | 1998,7            | 47,6   | 52,4              | 1100   |
| 1961           | 3973,3  | 1901,5                    | 2071,8            | 47,9   | 52,1              | 1090   |
| 1962           | 4118,2  | 1974,8                    | 2143,4            | 48,0   | 52,0              | 1085   |
| 1963           | 4218,1  | 2029,0                    | 2189,1            | 48,1   | 51,9              | 1079   |
| 1964           | 4369,0  | 2108,1                    | 2260,9            | 48,3   | 51,7              | 1073   |
| 1965           | 4509,5  | 2175,8                    | 2333,7            | 48,2   | 51,8              | 1073   |
| 1966           | 4639,8  | 2243,3                    | 2396,5            | 48,3   | 51,7              | 1068   |
| 1967           | 4776,5  | 2314,2                    | 2462,3            | 48,4   | 51,6              | 1064   |
| 1968           | 4887,5  | 2368,0                    | 2519,5            | 48,5   | 51,5              | 1064   |
| 1969           | 5009,5  | 2429,6                    | 2579,9            | 48,5   | 51,5              | 1062   |
| 1970           | 5117,1  | 2483,0                    | 2634,1            | 48,5   | 51,5              | 1061   |
| 1971           | 5227,0  | 2539,1                    | 2687,9            | 48,6   | 51,4              | 1059   |
| 1972           | 5338,9  | 2599,1                    | 2739,8            | 48,7   | 51,3              | 1054   |
| 1973           | 5444,0  | 2654,3                    | 2789,7            | 48,8   | 51,2              | 1051   |
| 1974           | 5543,8  | 2706,1                    | 2837,7            | 48,8   | 51,2              | 1049   |
| 1975           | 5644,4  | 2757,1                    | 2887,3            | 48,8   | 51,2              | 1047   |
| 1976           | 5733,7  | 2802,0                    | 2931,7            | 48,9   | 51,1              | 1046   |
| 1977           | 5828,3  | 2845,8                    | 2982,5            | 48,8   | 51,2              | 1048   |
| 1978           | 5924,0  | 2887,1                    | 3036,9            | 48,7   | 51,3              | 1052   |
| 1979           | 6026,6  | 2933,3                    | 3093,3            | 48,7   | 51,3              | 1055   |
| 1980           | 6114,3  | 2981,5                    | 3132,8            | 48,8   | 51,2              | 1051   |
| 1981           | 6206,7  | 3026,3                    | 3180,4            | 48,8   | 51,2              | 1051   |
| 1982           | 6308,8  | 3076,9                    | 3231,9            | 48,8   | 51,2              | 1050   |
| 1983           | 6406,3  | 3124,7                    | 3281,6            | 48,8   | 51,2              | 1050   |
| 1984           | 6513,3  | 3176,9                    | 3336,4            | 48,8   | 51,2              | 1050   |
| 1985           | 6622,4  | 3229,0                    | 3393,4            | 48,8   | 51,2              | 1051   |
| 1986           | 6717,9  | 3274,3                    | 3443,6            | 48,7   | 51,3              | 1052   |
| 1987           | 6822,7  | 3325,4                    | 3497,3            | 48,7   | 51,3              | 1052   |
| 1988           | 6928,0  | 3378,4                    | 3549,6            | 48,8   | 51,2              | 1051   |
| 1989           | 7021,2  | 3423,8                    | 3597,4            | 48,8   | 51,2              | 1051   |
| 1990           | 7131,9  | 3481,7                    | 3650,2            | 48,8   | 51,2              | 1048   |
| 1991           | 7218,5  | 3524,1                    | 3694,4            | 48,8   | 51,2              | 1048   |
| 1992           | 7324,1  | 3579,2                    | 3744,9            | 48,9   | 51,1              | 1046   |
| 1993           | 7440,0  | 3641,2                    | 3798,8            | 48,9   | 51,1              | 1043   |
| 1994           | 7549,6  | 3702,5                    | 3847,1            | 49,0   | 51,0              | 1039   |
| 1995           | 7643,5  | 3754,6                    | 3888,9            | 49,1   | 50,9              | 1036   |

**İnzibati ərazi bölgüsü, əhalinin sayı və tərkibi**  
**Administrative territorial divisions, number and structure**

1.7. nömrəli cədvəlin davamı

continuation of table 1.7.

| İllər<br>Years     | Əhalinin sayı<br>- cəmi<br>Number of<br>population -<br>total | o cümlədən:<br>including: |                   | Əhalinin ümumi sayına nisbətən, faizlə<br>as % to total population |                   | Hər 1000 kişiyə düşən<br>qadınların sayı<br><br>Women per 1000 men |
|--------------------|---|---------------------------|-------------------|--|-------------------|--|
|                    |   | kişilər<br>men            | qadınlar<br>women | kişilər<br>men   | qadınlar<br>women |  |
| 1996               | 7726,2  | 3802,7                    | 3923,5            | 49,2   | 50,8              | 1032   |
| 1997               | 7799,8  | 3845,3                    | 3954,5            | 49,3   | 50,7              | 1028   |
| 1998               | 7876,7  | 3883,2                    | 3993,5            | 49,3   | 50,7              | 1028   |
| 1999               | 7953,4  | 3883,1                    | 4070,3            | 48,8   | 51,2              | 1048   |
| 2000               | 8032,8  | 3927,0                    | 4105,8            | 48,9   | 51,1              | 1046   |
| 2001               | 8114,3  | 3972,0                    | 4142,3            | 49,0   | 51,0              | 1043   |
| 2002               | 8191,4  | 4015,0                    | 4176,4            | 49,0   | 51,0              | 1040   |
| 2003               | 8269,2  | 4058,0                    | 4211,2            | 49,1   | 50,9              | 1038   |
| 2004               | 8349,1  | 4102,2                    | 4246,9            | 49,1   | 50,9              | 1035   |
| 2005               | 8447,4  | 4156,2                    | 4291,2            | 49,2   | 50,8              | 1032   |
| 2006               | 8553,1  | 4213,5                    | 4339,6            | 49,3   | 50,7              | 1030   |
| 2007               | 8666,1  | 4274,9                    | 4391,2            | 49,3   | 50,7              | 1027   |
| 2008               | 8779,9  | 4336,8                    | 4443,1            | 49,4   | 50,6              | 1025   |
| 2009               | 8922,4  | 4414,4                    | 4508,0            | 49,5   | 50,5              | 1021   |
| 2010               | 8997,6  | 4455,5                    | 4542,1            | 49,5   | 50,5              | 1019   |
| 2011               | 9111,1  | 4517,1                    | 4594,0            | 49,6   | 50,4              | 1017   |
| 2012               | 9235,1  | 4583,5                    | 4651,6            | 49,6   | 50,4              | 1015   |
| 2013               | 9356,5  | 4648,8                    | 4707,7            | 49,7   | 50,3              | 1013   |
| 2014               | 9477,1  | 4713,5                    | 4763,6            | 49,7   | 50,3              | 1011   |
| 2015               | 9593,0  | 4775,8                    | 4817,2            | 49,8   | 50,2              | 1009   |
| 2016               | 9705,6  | 4835,6                    | 4870,0            | 49,8   | 50,2              | 1007   |
| 2017               | 9810,0  | 4891,2                    | 4918,8            | 49,9   | 50,1              | 1006   |
| 2018               | 9898,1  | 4938,0                    | 4960,1            | 49,9   | 50,1              | 1005   |
| 2019 <sup>2)</sup> | 9951,4  | 4948,5                    | 5002,9            | 49,7   | 50,3              | 1011   |
| 2020 <sup>3)</sup> | 9974,0  | 4960,6                    | 5013,4            | 49,7   | 50,3              | 1011   |
| 2021 <sup>3)</sup> | 10026,1   | 4986,5                    | 5039,6            | 49,7   | 50,3              | 1011   |
| 2022 <sup>3)</sup> | 10063,3   | 5007,2                    | 5056,1            | 49,8   | 50,2              | 1010   |
| 2023 <sup>3)</sup> | 10127,1   | 5039,6                    | 5087,5            | 49,8   | 50,2              | 1010   |

<sup>1)</sup> 1926, 1939, 1959, 1970, 1979, 1989, 1999, 2009, 2019-cu illərin məlumatları həmin illərdə keçirilmiş əhalinin siyahıyaalınması tarixinə, qalan illərin məlumatları isə ilin əvvəlinə göstərilmişdir.

<sup>1)</sup> Data for 1926, 1939, 1959, 1970, 1979, 1989, 1999, 2009, 2019 are indicated based on population censuses conducted in those years, data of the rest years beginning of the year.

<sup>2)</sup> Əhalinin siyahıyaalınması dövründə işğal altında olmuş ərazilərdəki əhali istisna olmaqla.

<sup>2)</sup> With the exception of the population living in the occupied territories during the census.

<sup>3)</sup> Azərbaycan Respublikasının Rusiya sülhməramrı kontingentinin müvəqqəti yerləşdirildiyi ərazisindəki əhali istisna olmaqla 2019-cu ildə keçirilmiş əhalinin siyahıyaalınmasının yekun məlumatları əsasında yenidən hesablanmışdır.

<sup>3)</sup> The data have been recalculated in accordance with the results of the 2019 population census, with the exception of the population living on the territory of the Republic of Azerbaijan, where the Russian peacekeeping contingent is temporarily stationed.

**İnzibati ərazi bölgüsü, əhalinin sayı və tərkibi**  
**Administrative territorial divisions, number and structure**

**1.8. Əhalinin yaş qrupları üzrə sayı <sup>1)</sup>**  
*(min nəfər)*

**Population by age groups <sup>1)</sup>**  
*(thsd.person)*

| İllər<br>Years     | Əhalinin sayı -<br>cəmi<br>Number of<br>population - total | o cümlədən yaş qrupları üzrə:<br>including by age groups: |       |       |       |       |       |       |       |
|--------------------|--|---|-------|-------|-------|-------|-------|-------|-------|
|                    |  | 0-4   | 5-9   | 10-14 | 15-19 | 20-24 | 25-29 | 30-34 | 35-39 |
| 1959               | 3697,7   | 635,0   | 450,6 | 288,4 | 291,5 | 396,8 | 342,9 | 287,4 | 158,3 |
| 1970               | 5117,1   | 743,7   | 811,5 | 698,2 | 466,3 | 294,9 | 233,5 | 401,3 | 332,7 |
| 1979               | 6026,6   | 671,2   | 688,4 | 774,6 | 811,6 | 620,6 | 402,0 | 247,8 | 267,1 |
| 1989               | 7021,2   | 861,9   | 758,8 | 681,2 | 693,7 | 687,2 | 706,3 | 560,8 | 389,2 |
| 1990               | 7131,9   | 861,0   | 786,4 | 699,5 | 681,8 | 691,9 | 702,9 | 591,4 | 419,3 |
| 1991               | 7218,5   | 863,9   | 808,5 | 711,4 | 671,2 | 696,1 | 698,6 | 625,0 | 437,5 |
| 1992               | 7324,1   | 871,6   | 826,7 | 722,2 | 663,3 | 692,1 | 691,6 | 653,9 | 470,2 |
| 1993               | 7440,0   | 875,0   | 839,9 | 739,7 | 664,9 | 681,9 | 678,5 | 676,1 | 500,3 |
| 1994               | 7549,6   | 853,5   | 855,9 | 765,0 | 670,6 | 662,4 | 665,3 | 687,8 | 546,5 |
| 1995               | 7643,5   | 824,4   | 871,2 | 791,5 | 683,8 | 644,2 | 664,4 | 689,2 | 585,5 |
| 1996               | 7726,2   | 810,3   | 881,3 | 800,6 | 691,5 | 651,3 | 671,8 | 696,3 | 590,9 |
| 1997               | 7799,8   | 772,8   | 888,3 | 822,7 | 710,8 | 636,1 | 670,0 | 692,8 | 627,6 |
| 1998               | 7876,7   | 764,5   | 897,0 | 830,8 | 717,8 | 642,4 | 676,6 | 699,5 | 633,8 |
| 1999               | 7953,4   | 710,9   | 920,0 | 901,2 | 756,7 | 648,0 | 629,1 | 682,6 | 699,3 |
| 2000               | 8032,8   | 730,1   | 889,8 | 925,7 | 806,4 | 657,7 | 623,9 | 666,2 | 688,1 |
| 2001               | 8114,3   | 683,1   | 863,2 | 933,3 | 827,7 | 692,5 | 617,1 | 663,1 | 683,0 |
| 2002               | 8191,4   | 637,1   | 834,2 | 935,5 | 858,0 | 720,7 | 613,3 | 657,0 | 681,3 |
| 2003               | 8269,2   | 607,9   | 798,4 | 922,4 | 889,2 | 748,2 | 620,1 | 653,3 | 672,1 |
| 2004               | 8349,1   | 579,4   | 764,5 | 907,8 | 914,2 | 780,1 | 640,1 | 631,9 | 669,5 |
| 2005               | 8447,4   | 572,7   | 731,7 | 893,7 | 927,6 | 809,9 | 661,5 | 625,2 | 666,1 |
| 2006               | 8553,1   | 584,2   | 700,7 | 868,4 | 936,5 | 833,7 | 699,4 | 617,6 | 661,2 |
| 2007               | 8666,1   | 601,7   | 665,0 | 843,9 | 945,3 | 873,8 | 736,2 | 626,7 | 654,5 |
| 2008               | 8779,9   | 624,4   | 655,4 | 803,6 | 937,4 | 900,3 | 771,1 | 635,8 | 647,5 |
| 2009               | 8922,4   | 681,6   | 648,1 | 763,9 | 922,3 | 925,6 | 794,3 | 659,1 | 633,8 |
| 2010               | 8997,6   | 670,1   | 634,8 | 725,8 | 905,2 | 939,2 | 819,9 | 684,4 | 624,9 |
| 2011               | 9111,1   | 712,5   | 626,1 | 693,8 | 875,6 | 946,2 | 843,2 | 712,8 | 618,3 |
| 2012               | 9235,1   | 765,2   | 623,0 | 664,3 | 844,4 | 944,6 | 873,0 | 736,5 | 626,4 |
| 2013               | 9356,5   | 812,6   | 620,7 | 653,8 | 801,9 | 937,2 | 898,2 | 767,2 | 633,5 |
| 2014               | 9477,1   | 832,8   | 638,3 | 647,5 | 762,8 | 920,3 | 923,6 | 791,5 | 655,9 |
| 2015               | 9593,0   | 851,4   | 666,9 | 634,4 | 724,9 | 902,8 | 936,8 | 816,9 | 680,9 |
| 2016               | 9705,6   | 851,9   | 709,3 | 625,7 | 693,0 | 873,3 | 943,6 | 840,0 | 709,3 |
| 2017               | 9810,0   | 835,5   | 761,9 | 622,4 | 663,6 | 842,2 | 941,9 | 870,2 | 732,9 |
| 2018               | 9898,1   | 805,1   | 809,2 | 619,9 | 652,9 | 799,9 | 934,2 | 895,2 | 763,7 |
| 2019 <sup>2)</sup> | 9951,4   | 673,5   | 856,0 | 774,9 | 650,9 | 735,3 | 927,7 | 914,3 | 784,9 |
| 2020 <sup>3)</sup> | 9974,0   | 687,1   | 825,5 | 798,7 | 651,3 | 692,0 | 879,7 | 927,9 | 793,2 |
| 2021 <sup>3)</sup> | 10026,1  | 663,0   | 809,9 | 818,1 | 673,7 | 661,1 | 844,9 | 936,3 | 819,7 |
| 2022 <sup>3)</sup> | 10063,3  | 637,2   | 777,0 | 838,7 | 698,7 | 644,5 | 801,4 | 941,0 | 847,5 |
| 2023 <sup>3)</sup> | 10127,1  | 635,7   | 738,0 | 843,2 | 729,2 | 640,2 | 759,8 | 930,6 | 873,8 |

<sup>1)</sup> 1959, 1970, 1979, 1989, 1999, 2009, 2019-cu illərin məlumatları həmin illərdə keçirilmiş əhalinin siyahıyaalınması tarixinə, qalan illərin məlumatları isə ilin əvvəlinə göstərilmişdir.

<sup>1)</sup> Data for 1959, 1970, 1979, 1989, 1999, 2009, 2019 are indicated based on population censuses conducted in those years, data of the rest years beginning of the year.

<sup>2)</sup> Əhalinin siyahıyaalınması dövründə işğal altında olmuş ərazilərdəki əhali istisna olmaqla.

<sup>2)</sup> With the exception of the population living in the occupied territories during the census.

<sup>3)</sup> Azərbaycan Respublikasının Rusiya sülhməramlı kontingentinin müvəqqəti yerləşdirildiyi ərazisindəki əhali istisna olmaqla 2019-cu ildə keçirilmiş əhalinin siyahıyaalınmasının yekun məlumatları əsasında yenidən hesablanmışdır.

<sup>3)</sup> The data have been recalculated in accordance with the results of the 2019 population census, with the exception of the population living on the territory of the Republic of Azerbaijan, where the Russian peacekeeping contingent is temporarily stationed.

**İnzibati ərazi bölgüsü, əhalinin sayı və tərkibi**  
**Administrative territorial divisions, number and structure**

1.8. nömrəli cədvəlin davamı

continuation of table 1.8.

| İllər<br>Years     | o cümlədən yaş qrupları üzrə:<br>including by age groups: |       |       |       |       |       |                             |
|--------------------|---|-------|-------|-------|-------|-------|-----------------------------|
|                    | 40-44   | 45-49 | 50-54 | 55-59 | 60-64 | 65-69 | 70 və yuxarı<br>70 and over |
| 1959               | 129,9   | 153,8 | 131,2 | 121,2 | 95,9  | 73,2  | 141,6                       |
| 1970               | 289,6   | 163,3 | 113,1 | 153,7 | 132,5 | 105,0 | 177,8                       |
| 1979               | 384,3   | 309,0 | 252,4 | 139,0 | 112,2 | 121,5 | 224,9                       |
| 1989               | 232,4   | 256,7 | 355,8 | 285,8 | 217,0 | 108,2 | 226,2                       |
| 1990               | 272,5   | 223,0 | 358,3 | 273,4 | 229,3 | 120,7 | 220,5                       |
| 1991               | 315,3   | 184,5 | 348,8 | 273,8 | 239,2 | 127,3 | 217,4                       |
| 1992               | 351,8   | 174,3 | 320,0 | 292,8 | 239,1 | 140,5 | 214,0                       |
| 1993               | 384,1   | 183,9 | 291,1 | 298,3 | 255,3 | 153,4 | 217,6                       |
| 1994               | 415,7   | 217,8 | 245,3 | 312,5 | 254,4 | 174,7 | 222,2                       |
| 1995               | 449,9   | 250,5 | 205,6 | 312,6 | 253,3 | 188,1 | 229,3                       |
| 1996               | 478,1   | 252,1 | 207,5 | 316,1 | 256,2 | 189,8 | 232,4                       |
| 1997               | 499,8   | 293,5 | 174,0 | 310,5 | 259,8 | 201,2 | 239,9                       |
| 1998               | 520,5   | 296,3 | 175,7 | 313,9 | 262,4 | 203,2 | 242,3                       |
| 1999               | 533,0   | 343,3 | 199,9 | 211,8 | 282,0 | 199,3 | 236,3                       |
| 2000               | 584,1   | 370,1 | 229,1 | 175,3 | 266,8 | 192,8 | 226,7                       |
| 2001               | 625,1   | 399,4 | 268,1 | 150,8 | 264,3 | 197,3 | 246,3                       |
| 2002               | 653,1   | 437,6 | 294,3 | 148,0 | 247,7 | 213,4 | 260,2                       |
| 2003               | 677,2   | 478,5 | 317,3 | 160,9 | 224,2 | 222,4 | 277,1                       |
| 2004               | 686,6   | 530,7 | 334,7 | 192,1 | 190,0 | 234,9 | 292,6                       |
| 2005               | 684,4   | 577,5 | 363,5 | 223,1 | 163,1 | 237,8 | 309,6                       |
| 2006               | 678,3   | 616,4 | 391,4 | 260,3 | 140,8 | 235,8 | 328,4                       |
| 2007               | 673,3   | 640,4 | 422,3 | 282,7 | 136,7 | 217,1 | 346,5                       |
| 2008               | 664,6   | 663,8 | 459,6 | 305,8 | 151,3 | 193,8 | 365,5                       |
| 2009               | 668,4   | 677,9 | 509,9 | 322,8 | 179,3 | 160,1 | 375,3                       |
| 2010               | 664,6   | 680,1 | 555,8 | 348,1 | 209,7 | 138,5 | 396,5                       |
| 2011               | 663,3   | 674,1 | 600,9 | 372,6 | 244,2 | 120,7 | 406,8                       |
| 2012               | 653,1   | 670,4 | 629,5 | 407,2 | 266,2 | 122,9 | 408,4                       |
| 2013               | 646,6   | 662,0 | 653,4 | 443,6 | 287,6 | 136,4 | 401,8                       |
| 2014               | 629,4   | 660,7 | 664,4 | 492,2 | 304,0 | 163,4 | 390,3                       |
| 2015               | 620,3   | 657,0 | 666,4 | 536,3 | 327,3 | 190,4 | 380,3                       |
| 2016               | 613,8   | 655,7 | 660,7 | 580,7 | 351,1 | 222,3 | 375,2                       |
| 2017               | 622,0   | 646,1 | 657,3 | 608,8 | 384,9 | 242,5 | 377,8                       |
| 2018               | 629,0   | 639,6 | 649,3 | 632,4 | 419,5 | 262,3 | 385,9                       |
| 2019 <sup>2)</sup> | 642,4   | 599,9 | 625,3 | 625,4 | 474,5 | 299,1 | 367,3                       |
| 2020 <sup>3)</sup> | 665,9   | 579,2 | 618,2 | 618,2 | 514,9 | 316,1 | 406,1                       |
| 2021 <sup>3)</sup> | 690,1   | 582,6 | 611,1 | 612,9 | 540,0 | 342,0 | 420,7                       |
| 2022 <sup>3)</sup> | 715,5   | 587,9 | 605,0 | 603,6 | 562,0 | 364,6 | 438,7                       |
| 2023 <sup>3)</sup> | 742,6   | 603,2 | 589,9 | 600,7 | 580,8 | 396,7 | 462,7                       |



**İnzibati ərazi bölgüsü, əhalinin sayı və tərkibi**  
**Administrative territorial divisions, number and structure**

**1.9. Əhalinin yaş qrupları üzrə xüsusi çəkisi**  
*(ilin əvvəlinə, əhalinin ümumi sayına nisbətən, faizlə)*  
**Share of population by age groups**  
*(as % of total population, at the beginning of the year)*

| Yaş qrupları                  | 1995                     | 2000  | 2005  | 2010  | 2015  | 2016  | 2017  | 2018  | 2019  | 2020  | 2021  | 2022  | 2023  | Age groups  |
|-------------------------------|--------------------------|-------|-------|-------|-------|-------|-------|-------|-------|-------|-------|-------|-------|-------------|
| Cəmi                          | 100,0                    | 100,0 | 100,0 | 100,0 | 100,0 | 100,0 | 100,0 | 100,0 | 100,0 | 100,0 | 100,0 | 100,0 | 100,0 | Total       |
| o cümlədən yaş qrupları üzrə: | including by age groups: |       |       |       |       |       |       |       |       |       |       |       |       |             |
| 0-4                           | 10,8                     | 9,1   | 6,8   | 7,4   | 8,9   | 8,8   | 8,5   | 8,1   | 7,7   | 6,9   | 6,6   | 6,3   | 6,3   | 0-4         |
| 5-9                           | 11,4                     | 11,1  | 8,7   | 7,1   | 6,9   | 7,3   | 7,8   | 8,2   | 8,3   | 8,3   | 8,1   | 7,7   | 7,3   | 5-9         |
| 10-14                         | 10,4                     | 11,5  | 10,6  | 8,1   | 6,6   | 6,4   | 6,3   | 6,3   | 6,4   | 8,0   | 8,2   | 8,4   | 8,3   | 10-14       |
| 15-19                         | 8,9                      | 10,0  | 11,0  | 10,1  | 7,6   | 7,1   | 6,8   | 6,6   | 6,5   | 6,5   | 6,7   | 6,9   | 7,2   | 15-19       |
| 20-24                         | 8,4                      | 8,2   | 9,6   | 10,4  | 9,4   | 9,0   | 8,6   | 8,1   | 7,6   | 6,9   | 6,6   | 6,4   | 6,3   | 20-24       |
| 25-29                         | 8,7                      | 7,8   | 7,8   | 9,1   | 9,8   | 9,7   | 9,6   | 9,4   | 9,2   | 8,8   | 8,4   | 8,0   | 7,5   | 25-29       |
| 30-34                         | 9,0                      | 8,3   | 7,4   | 7,6   | 8,5   | 8,7   | 8,9   | 9,0   | 9,2   | 9,3   | 9,3   | 9,4   | 9,2   | 30-34       |
| 35-39                         | 7,6                      | 8,6   | 7,9   | 6,9   | 7,1   | 7,3   | 7,5   | 7,7   | 7,9   | 7,9   | 8,2   | 8,4   | 8,6   | 35-39       |
| 40-44                         | 5,9                      | 7,3   | 8,1   | 7,4   | 6,5   | 6,3   | 6,3   | 6,3   | 6,5   | 6,7   | 6,9   | 7,1   | 7,3   | 40-44       |
| 45-49                         | 3,3                      | 4,6   | 6,8   | 7,6   | 6,8   | 6,8   | 6,6   | 6,5   | 6,2   | 5,8   | 5,8   | 5,8   | 6,0   | 45-49       |
| 50-54                         | 2,7                      | 2,8   | 4,3   | 6,2   | 6,9   | 6,8   | 6,7   | 6,6   | 6,5   | 6,2   | 6,1   | 6,0   | 5,8   | 50-54       |
| 55-59                         | 4,1                      | 2,2   | 2,6   | 3,9   | 5,6   | 6,0   | 6,2   | 6,4   | 6,5   | 6,2   | 6,1   | 6,0   | 5,9   | 55-59       |
| 60-64                         | 3,3                      | 3,3   | 1,9   | 2,3   | 3,4   | 3,6   | 3,9   | 4,2   | 4,7   | 5,2   | 5,4   | 5,6   | 5,8   | 60-64       |
| 65-69                         | 2,5                      | 2,4   | 2,8   | 1,5   | 2,0   | 2,3   | 2,5   | 2,7   | 2,8   | 3,2   | 3,4   | 3,6   | 3,9   | 65-69       |
| 70 və yuxarı                  | 3,0                      | 2,8   | 3,7   | 4,4   | 4,0   | 3,9   | 3,8   | 3,9   | 4,0   | 4,1   | 4,2   | 4,4   | 4,6   | 70 and over |

**İnzibati ərazi bölgüsü, əhalinin sayı və tərkibi**  
**Administrative territorial divisions, number and structure**

**1.10. Əhalinin cins və yaş qrupları üzrə bölgüsü**  
*(əhalinin siyahıyaalınmalarının məlumatlarına əsasən, min nəfər)*  
**Sex and age structure of population**  
*(based on population censuses, thsd. person)*

| Yaş qrupları<br>Age groups        | 1959          |                           |                   | 1970          |                           |                   | 1979          |                           |                   | 1989          |                           |                   |
|-----------------------------------|---------------|---------------------------|-------------------|---------------|---------------------------|-------------------|---------------|---------------------------|-------------------|---------------|---------------------------|-------------------|
|                                   | Cəmi<br>Total | o cümlədən:<br>including: |                   | Cəmi<br>Total | o cümlədən:<br>including: |                   | Cəmi<br>Total | o cümlədən:<br>including: |                   | Cəmi<br>Total | o cümlədən:<br>including: |                   |
|                                   |               | kişilər<br>men            | qadınlar<br>women |               | kişilər<br>men            | qadınlar<br>women |               | kişilər<br>men            | qadınlar<br>women |               | kişilər<br>men            | qadınlar<br>women |
| Şəhər və kənd yerləri üzrə - cəmi |               |                           |                   |               |                           |                   |               |                           |                   |               |                           |                   |
| Urban and rural places - total    |               |                           |                   |               |                           |                   |               |                           |                   |               |                           |                   |
| Cəmi<br>Total                     | 3697,7        | 1756,5                    | 1941,2            | 5117,1        | 2483,0                    | 2634,1            | 6026,6        | 2933,3                    | 3093,3            | 7021,2        | 3423,8                    | 3597,4            |
| o cümlədən:<br>including:         |               |                           |                   |               |                           |                   |               |                           |                   |               |                           |                   |
| 0-4                               | 635,0         | 324,3                     | 310,7             | 743,7         | 377,9                     | 365,8             | 671,2         | 341,4                     | 329,8             | 861,9         | 443,8                     | 418,1             |
| 5-9                               | 450,6         | 230,5                     | 220,1             | 811,5         | 414,6                     | 396,9             | 688,4         | 349,6                     | 338,8             | 758,8         | 389,7                     | 369,1             |
| 10-14                             | 288,4         | 149,9                     | 138,5             | 698,2         | 358,4                     | 339,8             | 774,6         | 393,1                     | 381,5             | 681,2         | 348,6                     | 332,6             |
| 15-19                             | 291,5         | 146,1                     | 145,4             | 466,3         | 240,2                     | 226,1             | 811,6         | 419,7                     | 391,9             | 693,7         | 365,2                     | 328,5             |
| 20-24                             | 396,8         | 189,5                     | 207,3             | 294,9         | 145,3                     | 149,6             | 620,6         | 306,2                     | 314,4             | 687,2         | 330,4                     | 356,8             |
| 25-29                             | 342,9         | 170,8                     | 172,1             | 233,5         | 110,7                     | 122,8             | 402,0         | 195,6                     | 206,4             | 706,3         | 335,6                     | 370,7             |
| 30-34                             | 287,4         | 141,1                     | 146,3             | 401,3         | 193,2                     | 208,1             | 247,8         | 120,1                     | 127,7             | 560,8         | 271,5                     | 289,3             |
| 35-39                             | 158,3         | 65,6                      | 92,7              | 332,7         | 168,6                     | 164,1             | 267,1         | 128,3                     | 138,8             | 389,2         | 189,0                     | 200,2             |
| 40-44                             | 129,9         | 51,6                      | 78,3              | 289,6         | 145,8                     | 143,8             | 384,3         | 188,0                     | 196,3             | 232,4         | 112,0                     | 120,4             |
| 45-49                             | 153,8         | 67,0                      | 86,8              | 163,3         | 70,1                      | 93,2              | 309,0         | 156,1                     | 152,9             | 256,7         | 123,4                     | 133,3             |
| 50-54                             | 131,2         | 54,6                      | 76,6              | 113,1         | 43,9                      | 69,2              | 252,4         | 119,7                     | 132,7             | 355,8         | 169,9                     | 185,9             |
| 55-59                             | 121,2         | 42,5                      | 78,7              | 153,7         | 57,8                      | 95,9              | 139,0         | 52,5                      | 86,5              | 285,8         | 137,1                     | 148,7             |
| 60-69                             | 169,1         | 70,3                      | 98,8              | 237,5         | 88,0                      | 149,5             | 233,7         | 85,1                      | 148,6             | 325,2         | 136,8                     | 188,4             |
| 70 və yuxarı<br>70 and over       | 141,6         | 52,7                      | 88,9              | 177,8         | 68,5                      | 109,3             | 224,9         | 77,9                      | 147,0             | 226,2         | 70,8                      | 155,4             |

| Yaş qrupları<br>Age groups  | 1999          |                           |                   | 2009          |                           |                   | 2019 <sup>1)</sup> |                           |                   |
|-----------------------------|---------------|---------------------------|-------------------|---------------|---------------------------|-------------------|--------------------|---------------------------|-------------------|
|                             | Cəmi<br>Total | o cümlədən:<br>including: |                   | Cəmi<br>Total | o cümlədən:<br>including: |                   | Cəmi<br>Total      | o cümlədən:<br>including: |                   |
|                             |               | kişilər<br>men            | qadınlar<br>women |               | kişilər<br>men            | qadınlar<br>women |                    | kişilər<br>men            | qadınlar<br>women |
| Cəmi<br>Total               | 7953,4        | 3883,1                    | 4070,3            | 8922,4        | 4414,4                    | 4508,0            | 9951,4             | 4948,5                    | 5002,9            |
| o cümlədən:<br>including:   |               |                           |                   |               |                           |                   |                    |                           |                   |
| 0-4                         | 710,9         | 371,8                     | 339,1             | 681,6         | 364,6                     | 317,0             | 673,5              | 357,8                     | 315,7             |
| 5-9                         | 920,0         | 472,6                     | 447,4             | 648,1         | 345,1                     | 303,0             | 856,0              | 457,2                     | 398,8             |
| 10-14                       | 901,2         | 460,9                     | 440,3             | 763,9         | 399,5                     | 364,4             | 774,9              | 414,3                     | 360,6             |
| 15-19                       | 756,7         | 381,0                     | 375,7             | 922,3         | 467,4                     | 454,9             | 650,9              | 344,1                     | 306,8             |
| 20-24                       | 648,0         | 313,1                     | 334,9             | 925,6         | 458,3                     | 467,3             | 735,3              | 366,8                     | 368,5             |
| 25-29                       | 629,1         | 297,4                     | 331,7             | 794,3         | 394,5                     | 399,8             | 927,7              | 450,0                     | 477,7             |
| 30-34                       | 682,6         | 321,9                     | 360,7             | 659,1         | 326,0                     | 333,1             | 914,3              | 449,2                     | 465,1             |
| 35-39                       | 699,3         | 336,1                     | 363,2             | 633,8         | 306,1                     | 327,7             | 784,9              | 392,3                     | 392,6             |
| 40-44                       | 533,0         | 260,1                     | 272,9             | 668,4         | 319,5                     | 348,9             | 642,4              | 321,4                     | 321,0             |
| 45-49                       | 343,3         | 167,1                     | 176,2             | 677,9         | 327,8                     | 350,1             | 599,9              | 293,2                     | 306,7             |
| 50-54                       | 199,9         | 96,0                      | 103,9             | 509,9         | 245,9                     | 264,0             | 625,3              | 296,9                     | 328,4             |
| 55-59                       | 211,8         | 98,7                      | 113,1             | 322,8         | 153,1                     | 169,7             | 625,4              | 296,0                     | 329,4             |
| 60-69                       | 481,3         | 220,6                     | 260,7             | 339,4         | 152,5                     | 186,9             | 773,6              | 356,4                     | 417,2             |
| 70 və yuxarı<br>70 and over | 236,3         | 85,8                      | 150,5             | 375,3         | 154,1                     | 221,2             | 367,3              | 152,9                     | 214,4             |

<sup>1)</sup> Əhalinin siyahıyaalınması dövründə işğal altında olmuş ərazilərdəki əhali istisna olmaqla.

<sup>1)</sup> With the exception of the population living in the occupied territories during the census.

**İnzibati ərazi bölgüsü, əhalinin sayı və tərkibi**  
**Administrative territorial divisions, number and structure**

1.10. nömrəli cədvəlin davamı

continuation of table 1.10.

| Yaş qrupları<br>Age groups                        | 1959          |                           |                   | 1970          |                           |                   | 1979          |                           |                   | 1989          |                           |                   |
|---|---------------|---------------------------|-------------------|---------------|---------------------------|-------------------|---------------|---------------------------|-------------------|---------------|---------------------------|-------------------|
|   | Cəmi<br>Total | o cümlədən:<br>including: |                   | Cəmi<br>Total | o cümlədən:<br>including: |                   | Cəmi<br>Total | o cümlədən:<br>including: |                   | Cəmi<br>Total | o cümlədən:<br>including: |                   |
|   |               | kişilər<br>men            | qadınlar<br>women |               | kişilər<br>men            | qadınlar<br>women |               | kişilər<br>men            | qadınlar<br>women |               | kişilər<br>men            | qadınlar<br>women |
| Şəhər yerləri üzrə - cəmi<br>Urban places - total |               |                           |                   |               |                           |                   |               |                           |                   |               |                           |                   |
| Cəmi<br>Total                                     | 1767,3        | 836,0                     | 931,3             | 2564,6        | 1255,0                    | 1309,6            | 3170,0        | 1562,0                    | 1608,0            | 3805,9        | 1867,9                    | 1938,0            |
| o cümlədən:<br>including:                         |               |                           |                   |               |                           |                   |               |                           |                   |               |                           |                   |
| 0-4   | 250,8         | 128,3                     | 122,5             | 289,9         | 147,9                     | 142,0             | 322,9         | 164,5                     | 158,4             | 435,5         | 224,2                     | 211,3             |
| 5-9   | 197,7         | 101,2                     | 96,5              | 335,4         | 172,3                     | 163,1             | 307,4         | 156,9                     | 150,5             | 395,2         | 203,4                     | 191,8             |
| 10-14   | 133,2         | 68,5                      | 64,7              | 305,2         | 159,3                     | 145,9             | 325,3         | 166,8                     | 158,5             | 342,7         | 176,3                     | 166,4             |
| 15-19   | 135,6         | 69,6                      | 66,0              | 260,2         | 141,2                     | 119,0             | 408,6         | 222,8                     | 185,8             | 349,2         | 193,1                     | 156,1             |
| 20-24   | 197,4         | 97,4                      | 100,0             | 194,2         | 100,2                     | 94,0              | 371,6         | 193,1                     | 178,5             | 353,7         | 174,1                     | 179,6             |
| 25-29   | 169,6         | 85,3                      | 84,3              | 141,1         | 69,5                      | 71,6              | 254,4         | 126,1                     | 128,3             | 389,8         | 187,1                     | 202,7             |
| 30-34   | 159,8         | 76,6                      | 83,2              | 222,2         | 109,7                     | 112,5             | 164,2         | 80,8                      | 83,4              | 332,7         | 161,8                     | 170,9             |
| 35-39   | 87,0          | 34,8                      | 52,2              | 174,8         | 89,1                      | 85,7              | 161,0         | 78,7                      | 82,3              | 250,0         | 122,2                     | 127,8             |
| 40-44   | 77,7          | 30,6                      | 47,1              | 170,3         | 84,5                      | 85,8              | 210,5         | 103,8                     | 106,7             | 154,6         | 75,2                      | 79,4              |
| 45-49   | 91,6          | 38,6                      | 53,0              | 98,7          | 41,2                      | 57,5              | 164,7         | 82,1                      | 82,6              | 153,5         | 74,6                      | 78,9              |
| 50-54   | 77,6          | 31,8                      | 45,8              | 70,3          | 27,3                      | 43,0              | 149,2         | 69,5                      | 79,7              | 190,8         | 91,2                      | 99,6              |
| 55-59   | 60,7          | 22,1                      | 38,6              | 92,5          | 35,6                      | 56,9              | 81,9          | 30,2                      | 51,7              | 150,0         | 70,7                      | 79,3              |
| 60-69   | 77,6          | 33,1                      | 44,5              | 132,1         | 48,2                      | 83,9              | 140,3         | 50,8                      | 89,5              | 188,8         | 76,9                      | 111,9             |
| 70 və yuxarı<br>70 and over                       | 51,0          | 18,1                      | 32,9              | 77,7          | 29,0                      | 48,7              | 108,0         | 35,9                      | 72,1              | 119,4         | 37,1                      | 82,3              |

| Yaş qrupları<br>Age groups  | 1999          |                           |                   | 2009          |                           |                   | 2019 <sup>1)</sup> |                           |                   |
|-----------------------------|---------------|---------------------------|-------------------|---------------|---------------------------|-------------------|--------------------|---------------------------|-------------------|
|                             | Cəmi<br>Total | o cümlədən:<br>including: |                   | Cəmi<br>Total | o cümlədən:<br>including: |                   | Cəmi<br>Total      | o cümlədən:<br>including: |                   |
|                             |               | kişilər<br>men            | qadınlar<br>women |               | kişilər<br>men            | qadınlar<br>women |                    | kişilər<br>men            | qadınlar<br>women |
| Cəmi<br>Total               | 4064,3        | 1975,3                    | 2089,0            | 4739,1        | 2330,5                    | 2408,6            | 5440,3             | 2676,9                    | 2763,4            |
| o cümlədən:<br>including:   |               |                           |                   |               |                           |                   |                    |                           |                   |
| 0-4                         | 314,7         | 166,1                     | 148,6             | 341,7         | 182,2                     | 159,5             | 352,1              | 185,5                     | 166,6             |
| 5-9                         | 446,1         | 229,9                     | 216,2             | 319,3         | 170,8                     | 148,5             | 451,8              | 239,6                     | 212,2             |
| 10-14                       | 458,8         | 235,2                     | 223,6             | 374,9         | 197,4                     | 177,5             | 415,2              | 221,1                     | 194,1             |
| 15-19                       | 388,8         | 195,7                     | 193,1             | 469,8         | 237,0                     | 232,8             | 339,8              | 179,4                     | 160,4             |
| 20-24                       | 325,2         | 154,5                     | 170,7             | 501,9         | 245,3                     | 256,6             | 374,9              | 184,4                     | 190,5             |
| 25-29                       | 307,6         | 140,2                     | 167,4             | 440,6         | 216,8                     | 223,8             | 496,1              | 235,0                     | 261,1             |
| 30-34                       | 344,8         | 158,7                     | 186,1             | 357,9         | 175,3                     | 182,6             | 514,4              | 248,7                     | 265,7             |
| 35-39                       | 380,5         | 181,9                     | 198,6             | 335,1         | 158,3                     | 176,8             | 452,0              | 224,3                     | 227,7             |
| 40-44                       | 305,6         | 149,6                     | 156,0             | 353,2         | 165,2                     | 188,0             | 360,1              | 179,0                     | 181,1             |
| 45-49                       | 207,3         | 101,8                     | 105,5             | 378,4         | 182,3                     | 196,1             | 323,9              | 155,6                     | 168,3             |
| 50-54                       | 122,5         | 59,5                      | 63,0              | 294,5         | 142,3                     | 152,2             | 331,3              | 153,3                     | 178,0             |
| 55-59                       | 116,0         | 55,0                      | 61,0              | 195,6         | 93,3                      | 102,3             | 351,0              | 165,1                     | 185,9             |
| 60-69                       | 232,1         | 105,7                     | 126,4             | 198,9         | 90,8                      | 108,1             | 467,7              | 215,7                     | 252,0             |
| 70 və yuxarı<br>70 and over | 114,3         | 41,5                      | 72,8              | 177,3         | 73,5                      | 103,8             | 210,0              | 90,2                      | 119,8             |

**İnzibati ərazi bölgüsü, əhalinin sayı və tərkibi**  
**Administrative territorial divisions, number and structure**

1.10. nömrəli cədvəlin davamı

continuation of table 1.10.

| Yaş qrupları<br>Age groups                       | 1959          |                           |                   | 1970          |                           |                   | 1979          |                           |                   | 1989          |                           |                   |
|--|---------------|---------------------------|-------------------|---------------|---------------------------|-------------------|---------------|---------------------------|-------------------|---------------|---------------------------|-------------------|
|  | Cəmi<br>Total | o cümlədən:<br>including: |                   | Cəmi<br>Total | o cümlədən:<br>including: |                   | Cəmi<br>Total | o cümlədən:<br>including: |                   | Cəmi<br>Total | o cümlədən:<br>including: |                   |
|  |               | kişilər<br>men            | qadınlar<br>women |               | kişilər<br>men            | qadınlar<br>women |               | kişilər<br>men            | qadınlar<br>women |               | kişilər<br>men            | qadınlar<br>women |
| Kənd yerləri üzrə - cəmi<br>Rural places - total |               |                           |                   |               |                           |                   |               |                           |                   |               |                           |                   |
| Cəmi<br>Total                                    | 1930,4        | 920,5                     | 1009,9            | 2552,5        | 1228,0                    | 1324,5            | 2856,6        | 1371,3                    | 1485,3            | 3215,3        | 1555,9                    | 1659,4            |
| o cümlədən:<br>including:                        |               |                           |                   |               |                           |                   |               |                           |                   |               |                           |                   |
| 0-4  | 384,2         | 196,0                     | 188,2             | 453,8         | 230,0                     | 223,8             | 348,3         | 176,9                     | 171,4             | 426,4         | 219,6                     | 206,8             |
| 5-9  | 252,9         | 129,3                     | 123,6             | 476,1         | 242,3                     | 233,8             | 381,0         | 192,7                     | 188,3             | 363,6         | 186,3                     | 177,3             |
| 10-14  | 155,2         | 81,4                      | 73,8              | 393,0         | 199,1                     | 193,9             | 449,3         | 226,3                     | 223,0             | 338,5         | 172,3                     | 166,2             |
| 15-19  | 155,9         | 76,5                      | 79,4              | 206,1         | 99,0                      | 107,1             | 403,0         | 196,9                     | 206,1             | 344,5         | 172,1                     | 172,4             |
| 20-24  | 199,4         | 92,1                      | 107,3             | 100,7         | 45,1                      | 55,6              | 249,0         | 113,1                     | 135,9             | 333,5         | 156,3                     | 177,2             |
| 25-29  | 173,3         | 85,5                      | 87,8              | 92,4          | 41,2                      | 51,2              | 147,6         | 69,5                      | 78,1              | 316,5         | 148,5                     | 168,0             |
| 30-34  | 127,6         | 64,5                      | 63,1              | 179,1         | 83,5                      | 95,6              | 83,6          | 39,3                      | 44,3              | 228,1         | 109,7                     | 118,4             |
| 35-39  | 71,3          | 30,8                      | 40,5              | 157,9         | 79,5                      | 78,4              | 106,1         | 49,6                      | 56,5              | 139,2         | 66,8                      | 72,4              |
| 40-44  | 52,2          | 21,0                      | 31,2              | 119,3         | 61,3                      | 58,0              | 173,8         | 84,2                      | 89,6              | 77,8          | 36,8                      | 41,0              |
| 45-49  | 62,2          | 28,4                      | 33,8              | 64,6          | 28,9                      | 35,7              | 144,3         | 74,0                      | 70,3              | 103,2         | 48,8                      | 54,4              |
| 50-54  | 53,6          | 22,8                      | 30,8              | 42,8          | 16,6                      | 26,2              | 103,2         | 50,2                      | 53,0              | 165,0         | 78,7                      | 86,3              |
| 55-59  | 60,5          | 20,4                      | 40,1              | 61,2          | 22,2                      | 39,0              | 57,1          | 22,3                      | 34,8              | 135,8         | 66,4                      | 69,4              |
| 60-69  | 91,5          | 37,2                      | 54,3              | 105,4         | 39,8                      | 65,6              | 93,4          | 34,3                      | 59,1              | 136,4         | 59,9                      | 76,5              |
| 70 və yuxarı<br>70 and over                      | 90,6          | 34,6                      | 56,0              | 100,1         | 39,5                      | 60,6              | 116,9         | 42,0                      | 74,9              | 106,8         | 33,7                      | 73,1              |

| Yaş qrupları<br>Age groups  | 1999          |                           |                   | 2009          |                           |                   | 2019 <sup>1)</sup> |                           |                   |
|-----------------------------|---------------|---------------------------|-------------------|---------------|---------------------------|-------------------|--------------------|---------------------------|-------------------|
|                             | Cəmi<br>Total | o cümlədən:<br>including: |                   | Cəmi<br>Total | o cümlədən:<br>including: |                   | Cəmi<br>Total      | o cümlədən:<br>including: |                   |
|                             |               | kişilər<br>men            | qadınlar<br>women |               | kişilər<br>men            | qadınlar<br>women |                    | kişilər<br>men            | qadınlar<br>women |
| Cəmi<br>Total               | 3889,1        | 1907,8                    | 1981,3            | 4183,3        | 2083,9                    | 2099,4            | 4511,1             | 2271,6                    | 2239,5            |
| o cümlədən:<br>including:   |               |                           |                   |               |                           |                   |                    |                           |                   |
| 0-4                         | 396,2         | 205,7                     | 190,5             | 339,9         | 182,4                     | 157,5             | 321,4              | 172,3                     | 149,1             |
| 5-9                         | 473,9         | 242,7                     | 231,2             | 328,8         | 174,3                     | 154,5             | 404,2              | 217,6                     | 186,6             |
| 10-14                       | 442,4         | 225,7                     | 216,7             | 389,0         | 202,1                     | 186,9             | 359,7              | 193,2                     | 166,5             |
| 15-19                       | 367,9         | 185,3                     | 182,6             | 452,5         | 230,4                     | 222,1             | 311,1              | 164,7                     | 146,4             |
| 20-24                       | 322,8         | 158,6                     | 164,2             | 423,7         | 213,0                     | 210,7             | 360,4              | 182,4                     | 178,0             |
| 25-29                       | 321,5         | 157,2                     | 164,3             | 353,7         | 177,7                     | 176,0             | 431,6              | 215,0                     | 216,6             |
| 30-34                       | 337,8         | 163,2                     | 174,6             | 301,2         | 150,7                     | 150,5             | 399,9              | 200,5                     | 199,4             |
| 35-39                       | 318,8         | 154,2                     | 164,6             | 298,7         | 147,8                     | 150,9             | 332,9              | 168,0                     | 164,9             |
| 40-44                       | 227,4         | 110,5                     | 116,9             | 315,2         | 154,3                     | 160,9             | 282,3              | 142,4                     | 139,9             |
| 45-49                       | 136,0         | 65,3                      | 70,7              | 299,5         | 145,5                     | 154,0             | 276,0              | 137,6                     | 138,4             |
| 50-54                       | 77,4          | 36,5                      | 40,9              | 215,4         | 103,6                     | 111,8             | 294,0              | 143,6                     | 150,4             |
| 55-59                       | 95,8          | 43,7                      | 52,1              | 127,2         | 59,8                      | 67,4              | 274,4              | 130,9                     | 143,5             |
| 60-69                       | 249,2         | 114,9                     | 134,3             | 140,5         | 61,7                      | 78,8              | 305,9              | 140,7                     | 165,2             |
| 70 və yuxarı<br>70 and over | 122,0         | 44,3                      | 77,7              | 198,0         | 80,6                      | 117,4             | 157,3              | 62,7                      | 94,6              |

**İnzibati ərazi bölgüsü, əhalinin sayı və tərkibi**  
**Administrative territorial divisions, number and structure**

**1.11. Əhalinin milli (etnik) tərkibi<sup>1)</sup>**  
*(əhalinin siyahıyaalınmalarının məlumatlarına əsasən)*  
**National (ethnic) composition of population<sup>1)</sup>**  
*(based on population censuses)*

| Millətlər və etnik qrupların adları              | 1926          | 1939          | 1959          | 1970          | 1979          | 1989          | 1999          | 2009          | 2019 <sup>2)</sup> | Names of nationality and ethnic groups          |
|--|---------------|---------------|---------------|---------------|---------------|---------------|---------------|---------------|--------------------|---|
| <i>min nəfər<br/>thsd. person</i>                |               |               |               |               |               |               |               |               |                    |   |
| <b>Əhalinin sayı - cəmi</b>                      | <b>2314,6</b> | <b>3205,2</b> | <b>3697,7</b> | <b>5117,1</b> | <b>6026,5</b> | <b>7021,2</b> | <b>7953,4</b> | <b>8922,4</b> | <b>9951,4</b>      | <b>Number of population - total</b>             |
| o cümlədən, millətlər və etnik qruplar üzrə:     |               |               |               |               |               |               |               |               |                    | <i>including nationality and ethnic groups:</i> |
| azərbaycanlılar                                  | 1438,0        | 1870,5        | 2494,4        | 3776,8        | 4708,8        | 5805,0        | 7205,5        | 8172,8        | 9436,1             | <i>azerbaijanians</i>                           |
| ləzgilər   | 37,3          | 111,7         | 98,2          | 137,3         | 158,1         | 171,4         | 178,0         | 180,3         | 167,6              | <i>lezgis</i>                                   |
| talışlar   | 77,3          | 87,5          | 0,1           | ...           | ...           | 21,2          | 76,8          | 112,0         | 87,6               | <i>talyshs</i>                                  |
| ruslar   | 220,5         | 528,3         | 501,3         | 510,1         | 475,3         | 392,3         | 141,7         | 119,3         | 71,0               | <i>russians</i>                                 |
| ukraynalılar                                     | 18,2          | 23,6          | 25,8          | 29,2          | 26,4          | 32,3          | 29,0          | 21,5          | 13,9               | <i>ukrainians</i>                               |
| avarlar  | 19,1          | 15,7          | 17,3          | 30,7          | 36,0          | 44,1          | 50,9          | 49,8          | 48,6               | <i>avars</i>                                    |
| türklər  | ...           | ...           | 0,2           | 8,5           | 7,9           | 17,7          | 43,4          | 38,0          | 30,5               | <i>turkshs</i>                                  |
| tatlar   | ...           | ...           | 5,9           | 7,8           | 8,9           | 10,2          | 10,9          | 25,2          | 27,7               | <i>tats</i>                                     |
| saxurlar   | 15,6          | ...           | 2,9           | 6,2           | 8,5           | 13,3          | 15,9          | 12,3          | 13,4               | <i>sakhurs</i>                                  |
| gürcülər   | 9,5           | 10,2          | 9,5           | 13,6          | 11,4          | 14,2          | 14,9          | 9,9           | 8,4                | <i>georgians</i>                                |
| ingiloylar                                       | ...           | ...           | ...           | ...           | ...           | ...           | ...           | ...           | 1,8                | <i>ingiloyls</i>                                |
| kürdlər  | 41,2          | 6,0           | 1,5           | 5,5           | 5,7           | 12,2          | 13,1          | 6,1           | 4,1                | <i>kurds</i>                                    |
| tatarlar   | 9,9           | 27,6          | 29,6          | 31,8          | 31,4          | 28,6          | 30,0          | 25,9          | 17,7               | <i>tatarsians</i>                               |
| qızlar   | ...           | ...           | ...           | ...           | ...           | ...           | ...           | 4,4           | 2,1                | <i>kryzs</i>                                    |
| yəhudilər  | 30,9          | 41,2          | 40,2          | 41,3          | 35,5          | 30,8          | 8,9           | 9,1           | 5,1                | <i>jews</i>                                     |
| udinlər  | 2,4           | ...           | 3,2           | 5,5           | 5,8           | 6,1           | 4,1           | 3,8           | 3,5                | <i>udins</i>                                    |
| xıralıqlar                                       | ...           | ...           | ...           | ...           | ...           | ...           | ...           | 2,2           | 3,5                | <i>khynalygs</i>                                |
| buduqlar   | ...           | ...           | ...           | ...           | ...           | ...           | ...           | ...           | 1,1                | <i>budugs</i>                                   |
| ermənilər  | 282,0         | 388,0         | 442,1         | 483,5         | 475,5         | 390,5         | 120,7         | 120,3         | 0,2                | <i>armenians</i>                                |
| haputlar   | ...           | ...           | ...           | ...           | ...           | ...           | ...           | ...           | 2,5                | <i>haputs</i>                                   |
| digər millətlər                                  | 112,7         | 94,9          | 25,5          | 29,3          | 31,3          | 31,3          | 9,6           | 9,5           | 5,0                | <i>other nationalities</i>                      |
| <i>yekuna nisbətən, faizlə<br/>as % to total</i> |               |               |               |               |               |               |               |               |                    |   |
| <b>Cəmi əhali</b>                                | <b>100,0</b>  | <b>100,0</b>  | <b>100,0</b>  | <b>100,0</b>  | <b>100,0</b>  | <b>100,0</b>  | <b>100,0</b>  | <b>100,0</b>  | <b>100,0</b>       | <b>Population, total</b>                        |
| o cümlədən:                                      |               |               |               |               |               |               |               |               |                    | <i>including:</i>                               |
| azərbaycanlılar                                  | 62,1          | 58,4          | 67,4          | 73,8          | 78,1          | 82,7          | 90,6          | 91,6          | 94,8               | <i>azerbaijanians</i>                           |
| ləzgilər   | 1,6           | 3,5           | 2,6           | 2,7           | 2,6           | 2,4           | 2,2           | 2,0           | 1,7                | <i>lezgis</i>                                   |
| talışlar   | 3,3           | 2,7           | 0,0           | ...           | ...           | 0,3           | 1,0           | 1,3           | 0,9                | <i>talyshs</i>                                  |
| ruslar   | 9,5           | 16,5          | 13,6          | 10,0          | 7,9           | 5,6           | 1,8           | 1,3           | 0,7                | <i>russians</i>                                 |
| ukraynalılar                                     | 0,8           | 0,7           | 0,7           | 0,6           | 0,4           | 0,5           | 0,4           | 0,3           | 0,1                | <i>ukrainians</i>                               |
| avarlar  | 0,8           | 0,5           | 0,5           | 0,6           | 0,6           | 0,6           | 0,6           | 0,6           | 0,5                | <i>avars</i>                                    |
| türklər  | ...           | ...           | 0,0           | 0,2           | 0,1           | 0,2           | 0,5           | 0,4           | 0,3                | <i>turkshs</i>                                  |
| tatlar   | ...           | ...           | 0,2           | 0,15          | 0,14          | 0,14          | 0,13          | 0,3           | 0,3                | <i>tats</i>                                     |
| saxurlar   | 0,7           | ...           | 0,1           | 0,1           | 0,1           | 0,2           | 0,2           | 0,1           | 0,1                | <i>sakhurs</i>                                  |
| gürcülər   | 0,4           | 0,3           | 0,3           | 0,3           | 0,2           | 0,2           | 0,2           | 0,1           | 0,1                | <i>georgians</i>                                |
| ingiloylar                                       | ...           | ...           | ...           | ...           | ...           | ...           | ...           | ...           | 0,0                | <i>ingiloyls</i>                                |
| kürdlər  | 1,8           | 0,2           | 0,0           | 0,1           | 0,1           | 0,2           | 0,2           | 0,1           | 0,0                | <i>kurds</i>                                    |
| tatarlar   | 0,4           | 0,9           | 0,8           | 0,6           | 0,5           | 0,4           | 0,4           | 0,3           | 0,2                | <i>tatarsians</i>                               |
| qızlar   | ...           | ...           | ...           | ...           | ...           | ...           | ...           | 0,04          | 0,0                | <i>kryzs</i>                                    |
| yəhudilər  | 1,3           | 1,3           | 1,1           | 0,8           | 0,6           | 0,4           | 0,1           | 0,1           | 0,1                | <i>jews</i>                                     |
| udinlər  | 0,1           | ...           | 0,1           | 0,1           | 0,1           | 0,1           | 0,05          | 0,04          | 0,1                | <i>udins</i>                                    |
| xıralıqlar                                       | ...           | ...           | ...           | ...           | ...           | ...           | ...           | 0,02          | 0,0                | <i>khynalygs</i>                                |
| buduqlar   | ...           | ...           | ...           | ...           | ...           | ...           | ...           | ...           | 0,0                | <i>budugs</i>                                   |
| ermənilər  | 12,2          | 12,1          | 11,9          | 9,4           | 7,9           | 5,6           | 1,5           | 1,3           | 0,0                | <i>armenians</i>                                |
| haputlar   | ...           | ...           | ...           | ...           | ...           | ...           | ...           | ...           | 0,0                | <i>haputs</i>                                   |
| digər millətlər                                  | 5,0           | 2,9           | 0,7           | 0,55          | 0,66          | 0,46          | 0,12          | 0,1           | 0,1                | <i>other nationalities</i>                      |

<sup>1)</sup> Bu və sonrakı cədvəldə siyahıyaalma zamanı sorğu olunan hər bir şəxs milliyyətini (etnik qrupunu) və ana dilini özü müəyyən etmişdir.

Uşaqların milliyyəti (etnik qrupu) və ana dili valideynlərinin dediklərinə əsasən qeyd olunmuşdur.

<sup>1)</sup> In this and following table - everybody determined nationality (ethnic groups) themself.

Information about nationality (ethnic groups) of children are obtained from the parents.

<sup>2)</sup> Əhalinin siyahıyaalınması dövründə işğal altında olmuş ərazilərdəki əhali istisna olmaqla.

<sup>2)</sup> With the exception of the population living in the occupied territories during the census.

**İnzibati ərazi bölgüsü, əhalinin sayı və tərkibi**  
**Administrative territorial divisions, number and structure**

**1.12. Əhalinin ana dili və sərbəst danışdığı dillərə görə bölgüsü<sup>1)</sup>**

(2019-cu il əhalinin siyahıyaalınmasının məlumatlarına əsasən)

**Distribution of population by native language and freely command of languages<sup>1)</sup>**

(based on 2019 population census)

| Millətlər və etnik qrupların adları          | Milli (etnik) mənsubiyyətə görə əhalinin sayı, min nəfər<br><i>Number of population by national (ethnic) origins, thsd. person</i> | onlardan mənsub olduğu millətin (etnik qrupun) dilini ana dili hesab edənlər, faizlə<br><i>of which those who consider the language of nation (ethnic) they belong to their native language, in percent</i> | Əhalinin sərbəst danışdığı dillər, %-lə <sup>2)</sup><br><i>Language spoken fluently by population, percent<sup>2)</sup></i> |   |                               |                                   | Names of nationality and ethnic groups          |
|--|--|---|--|---|-------------------------------|-----------------------------------|---|
|  |  |   | mənsub olduğu millətin (etnik qrupun) dilində<br><i>by language of nation (ethnic) which they belong</i>                     | azərbaycan dilində<br><i>azerbaijan</i> | rus dilində<br><i>russian</i> | ingilis dilində<br><i>english</i> |   |
| <b>Azərbaycan Respublikası</b>               |  |   |  |   |                               |                                   | <b>Republic of Azerbaijan - total</b>           |
| <b>üzrə - cəmi</b>                           | <b>9951,4</b>  | <b>98,6</b>   | <b>99,2</b>  | <b>99,6</b>                             | <b>7,5</b>                    | <b>1,3</b>                        | <b>including nationality and ethnic groups:</b> |
| o cümlədən, millətlər və etnik qruplar üzrə: |  |   |  |   |                               |                                   |   |
| azərbaycanlılar                              | 9436,1   | 100,0   | 100,0  | -                                       | 5,7                           | 1,3                               | azerbaijanians                                  |
| ləzgilər                                     | 167,6  | 75,1  | 85,2   | 96,1                                    | 38,9                          | 0,8                               | lezgis  |
| talışlar                                     | 87,6   | 49,4  | 71,2   | 95,6                                    | 18,1                          | 0,6                               | talyshs   |
| ruslar                                       | 71,0   | 99,4  | 99,5   | 78,2                                    | -                             | 4,8                               | russians  |
| ukraynalılar                                 | 13,9   | 59,6  | 59,7   | 89,5                                    | 90,2                          | 5,3                               | ukrainians                                      |
| avarlar                                      | 48,6   | 93,7  | 98,8   | 94,0                                    | 16,1                          | 0,2                               | avars   |
| türklər                                      | 30,5   | 89,0  | 94,5   | 94,2                                    | 5,0                           | 0,8                               | turkisks  |
| tatlar                                       | 27,7   | 31,6  | 56,4   | 97,9                                    | 4,3                           | 0,2                               | tats  |
| saxurlar                                     | 13,4   | 96,3  | 97,7   | 94,7                                    | 9,6                           | 0,2                               | sakhurs   |
| gürcülər                                     | 8,4  | 97,3  | 98,4   | 90,4                                    | 19,7                          | 0,8                               | georgians                                       |
| ingiloylar                                   | 1,8  | 46,3  | 99,4   | 99,2                                    | 8,1                           | 0,2                               | ingiloys  |
| kürdlər                                      | 4,1  | 29,9  | 46,8   | 97,1                                    | 6,1                           | 2,0                               | kurds   |
| tatarlar                                     | 17,7   | 88,9  | 89,2   | 89,4                                    | 97,8                          | 3,7                               | tatars  |
| qırızlar                                     | 2,1  | 15,4  | 38,6   | 99,6                                    | 2,2                           | 0,1                               | kryzs   |
| yəhudilər                                    | 5,1  | 97,5  | 97,6   | 93,5                                    | 71,9                          | 8,6                               | jews  |
| udinlər                                      | 3,5  | 99,7  | 99,8   | 76,5                                    | 82,2                          | 0,2                               | udins   |
| xınalıqlar                                   | 3,5  | 34,2  | 74,0   | 98,1                                    | 1,1                           | 0,3                               | khynalygs                                       |
| buduqlar                                     | 1,1  | 9,5   | 29,9   | 99,0                                    | 2,8                           | 0,1                               | budugs  |
| ermənilər                                    | 0,2  | 29,2  | 32,0   | 92,7                                    | 28,1                          | 0,6                               | armenians                                       |
| haputlar                                     | 2,5  | 68,8  | 70,0   | 99,7                                    | 28,3                          | 1,7                               | haputs  |
| digər millətlər                              | 5,0  | 48,6  | 55,4   | 90,1                                    | 16,7                          | 3,4                               | other nationalities                             |

<sup>1)</sup> Əhalinin siyahıyaalınması dövründə işğal altında olmuş ərazilərdəki əhali istisna olmaqla.

<sup>1)</sup> With the exception of the population living in the occupied territories during the census.

<sup>2)</sup> Əhalinin sərbəst danışdığı dillər üzrə məlumatlar müvafiq millətlər (etnik qruplar) üzrə 3 və yuxarı yaşda olan əhaliyə nisbətən faizlə verilmişdir.

<sup>2)</sup> Information on languages are indicated based on corresponding nations (ethnic groups) ages 3 years old and over and as % to population.

**İnzibati ərazi bölgüsü, əhalinin sayı və tərkibi**  
**Administrative territorial divisions, number and structure**

**1.13. 15 və yuxarı yaşda əhalinin savadlılıq səviyyəsi (faizlə)<sup>1)</sup>**  
**Literary of population aged 15 years old and over (percent)<sup>1)</sup>**

| İllər<br>Years  | Cəmi  | o cümlədən:<br>including: |                   |
|---|-------|---------------------------|-------------------|
|   | Total | kişilər<br>men            | qadınlar<br>women |
| Şəhər və kənd yerləri üzrə - cəmi<br>Urban and rural places - total |       |                           |                   |
| 1989  | 97,3  | 98,9                      | 95,9              |
| 1999  | 98,8  | 99,5                      | 98,2              |
| 2009  | 99,8  | 99,9                      | 99,7              |
| 2019 <sup>2)</sup>  | 99,8  | 99,8                      | 99,7              |
| 2020  | 99,8  | 99,8                      | 99,7              |
| 2021  | 99,8  | 99,8                      | 99,7              |
| 2022  | 99,8  | 99,8                      | 99,7              |
| Şəhər yerləri üzrə<br>Urban places                                  |       |                           |                   |
| 1989  | 98,2  | 99,3                      | 97,1              |
| 1999  | 99,2  | 99,6                      | 98,7              |
| 2009  | 99,7  | 99,8                      | 99,7              |
| 2019 <sup>2)</sup>  | 99,9  | 99,9                      | 99,8              |
| 2020  | 99,9  | 99,9                      | 99,8              |
| 2021  | 99,9  | 99,9                      | 99,8              |
| 2022  | 99,9  | 99,9                      | 99,8              |
| Kənd yerləri üzrə<br>Rural places                                   |       |                           |                   |
| 1989  | 96,2  | 98,5                      | 94,3              |
| 1999  | 98,4  | 99,3                      | 97,6              |
| 2009  | 99,8  | 99,9                      | 99,7              |
| 2019 <sup>2)</sup>  | 99,7  | 99,8                      | 99,6              |
| 2020  | 99,7  | 99,8                      | 99,6              |
| 2021  | 99,7  | 99,8                      | 99,6              |
| 2022  | 99,7  | 99,8                      | 99,6              |

<sup>1)</sup> 1989, 1999, 2009, 2019-cu illərin məlumatları həmin illərdə keçirilmiş əhalinin siyahıyaalınması tarixinə, qalan illər üzrə isə ilin sonuna hesablamalara görə göstərilmişdir.

<sup>1)</sup> The data for 1989, 1999, 2009, 2019 are based on the results of the population censuses conducted in the corresponding years, the rest of the years - at the end of the year.

<sup>2)</sup> Əhalinin siyahıyaalınması dövründə işğal altında olmuş ərazilərdəki əhali istisna olmaqla.

<sup>2)</sup> With the exception of the population living in the occupied territories during the census.

**İnzibati ərazi bölgüsü, əhalinin sayı və tərkibi**  
**Administrative territorial divisions, number and structure**

**1.14. Əhalinin təhsil səviyyəsi <sup>1)</sup>**  
**Educational attainment of population <sup>1)</sup>**

| İllər<br>Years  | Ali, orta ixtisas, peşə və orta (tam və ümumi orta) təhsili olan<br>15 və yuxarı yaşda bütün əhali<br><br><i>Total population in<br/>15 years old and over who have<br/>higher, specialized secondary,<br/>vocational and general secondary<br/>(completed or incomplete)</i> | o c ü m l ə d ə n :<br><i>i n c l u d i n g :</i> |  |                               |  |  |
|---|---|---|--|-------------------------------|--|--|
|   |   | ali<br><br><i>higher<br/>education</i>            | orta ixtisas<br><br><i>specialized<br/>secondary</i> | peşə<br><br><i>vocational</i> | tam orta<br><br><i>completed<br/>secondary<br/>education</i> | ümumi orta<br><br><i>general<br/>secondary</i> |
| Min nəfər<br><i>Thsd person</i>   |   |   |  |                               |  |  |
| 1979  | 2998  | 301   | 374  | ...                           | 1277   | 1046   |
| 1989  | 4144  | 495   | 683  | ...                           | 2061   | 905  |
| 1999  | 5122  | 574   | 681  | ...                           | 3048   | 819  |
| 2009  | 6576  | 831   | 577  | ...                           | 4262   | 906  |
| 2019 <sup>2)</sup>  | 7434  | 1212  | 695  | 414                           | 4355   | 758  |
| 2020  | 7456  | 1218  | 697  | 414                           | 4368   | 759  |
| 2021  | 7534  | 1237  | 704  | 418                           | 4409   | 766  |
| 2022  | 7607  | 1250  | 711  | 421                           | 4452   | 773  |
| 2023  | 7705  | 1266  | 720  | 427                           | 4509   | 783  |
| 15 və yuxarı yaşda olan əhalinin hər 1000 nəfərinə<br><i>per 1000 population at age 15 years old and over</i> |   |   |  |                               |  |  |
| 1979  | 770   | 77  | 96   | ...                           | 328  | 269  |
| 1989  | 878   | 105   | 144  | ...                           | 437  | 192  |
| 1999  | 945   | 106   | 126  | ...                           | 562  | 151  |
| 2009  | 964   | 122   | 85   | ...                           | 624  | 133  |
| 2019 <sup>2)</sup>  | 972   | 158   | 91   | 54                            | 570  | 99   |
| 2020  | 973   | 159   | 91   | 54                            | 570  | 99   |
| 2021  | 974   | 160   | 91   | 54                            | 570  | 99   |
| 2022  | 974   | 160   | 91   | 54                            | 570  | 99   |
| 2023  | 974   | 160   | 91   | 54                            | 570  | 99   |

<sup>1)</sup> 1979, 1989, 1999, 2009, 2019-cu illərin məlumatları həmin illərdə keçirilmiş əhalinin siyahıyaalınması tarixinə, qalan illər üzrə isə ilin əvvəlinə hesablamalara görə göstərilmişdir.

<sup>1)</sup> The data for 1979, 1989, 1999, 2009, 2019 are based on the results of the population censuses conducted in the corresponding years, the rest of the years - at the beginning of the year.

<sup>2)</sup> Əhalinin siyahıyaalınması dövründə işğal altında olmuş ərazilərdəki əhali istisna olmaqla.

<sup>2)</sup> With the exception of the population living in the occupied territories during the census.



**İnzibati ərazi bölgüsü, əhalinin sayı və tərkibi**  
**Administrative territorial divisions, number and structure**

**1.15. Azərbaycan Respublikasının iqtisadi rayonları və inzibati ərazi vahidlərinin ərazisi, əhalisinin sayı və sıxlığı**  
**Territories, number and density of population by economic regions and administrative territorial units of the Republic of Azerbaijan**

| İqtisadi rayonların və inzibati ərazi vahidlərinin adları | Ərazi, min kv.km <sup>1)</sup><br>Territory, thsd. sq.km <sup>1)</sup> | Əhalinin sayı, min nəfər<br>Population, thsd. person   |  | 01.01.2023-cü il tarixə əhalinin sıxlığı (1 kv. km, nəfər)<br>Population density for 01.01.2023 (per 1 sq.km, person) | Names of economic regions and administrative territorial units |
|---|--|--|--|---|--|
|   |  | 2019-cu ildə keçirilmiş əhalinin siyahıya alınması üzrə <sup>2)</sup><br>On the base of population census 2019 <sup>2)</sup> | 01.01.2023-cü il vəziyyətinə <sup>3)</sup><br>at the beginning of the 2023 <sup>3)</sup> |   |  |
| <b>Azərbaycan Respublikası</b>                            | <b>86,6</b>  | <b>9951,4</b>  | <b>10127,1</b>   | <b>117</b>  | <b>Republic of Azerbaijan</b>                                  |
| <b>Bakı şəhəri - cəmi</b>                                 | <b>2,14</b>  | <b>2330,4</b>  | <b>2336,6</b>  | <b>1092</b>   | <b>Baku city - total</b>                                       |
| <i>o cümlədən:</i>  |  |  |  |   | <i>including:</i>  |
| Binəqədi rayonu   | 0,17   | 304,3  | 307,0  | 1806  | Binagadi district  |
| Xətai rayonu  | 0,03   | 271,0  | 275,0  | 9167  | Khatai district  |
| Xəzər rayonu  | 0,37   | 202,5  | 204,7  | 553   | Khazar district  |
| Qaradağ rayonu  | 1,08   | 112,7  | 116,0  | 107   | Garadagh district  |
| Nərimanov rayonu  | 0,02   | 178,6  | 180,1  | 9005  | Narimanov district   |
| Nəsimi rayonu   | 0,01   | 217,4  | 218,8  | 21880   | Nasimi district  |
| Nizami rayonu   | 0,02   | 182,9  | 184,7  | 9235  | Nizami district  |
| Pirallahı rayonu  | 0,03   | 18,5   | 18,7   | 623   | Pirallahi district   |
| Sabunçu rayonu  | 0,24   | 345,4  | 329,6  | 1373  | Sabunchu district  |
| Səbail rayonu   | 0,03   | 100,8  | 101,6  | 3387  | Sabail district  |
| Suraxanı rayonu   | 0,12   | 204,8  | 207,3  | 1728  | Surakhani district   |
| Yasamal rayonu  | 0,02   | 191,5  | 193,1  | 9655  | Yasamal district   |
| <b>Naxçıvan Muxtar Respublikası - cəmi</b>                | <b>5,50</b>  | <b>458,9</b>   | <b>465,7</b>   | <b>85</b>   | <b>Nakhchivan Autonomous Republic - total</b>                  |
| <i>o cümlədən:</i>  |  |  |  |   | <i>including:</i>  |
| Naxçıvan şəhəri   | 0,19   | 94,4   | 96,4   | 507   | Nakhchivan city  |
| Babək rayonu  | 0,83   | 76,0   | 77,3   | 93  | Babak district   |
| Culfa rayonu  | 0,93   | 47,0   | 47,7   | 51  | Julfa district   |
| Kəngərli rayonu   | 0,70   | 32,7   | 33,3   | 48  | Kangarli district  |
| Ordubad rayonu  | 0,98   | 50,2   | 50,5   | 52  | Ordubad district   |
| Sədərək rayonu  | 0,22   | 16,0   | 22,9   | 104   | Sadarak district   |
| Şahbuz rayonu   | 0,84   | 25,2   | 25,3   | 30  | Shahbuz district   |
| Şərur rayonu  | 0,81   | 117,4  | 112,3  | 139   | Sharur district  |
| <b>Abşeron-Xızı iqtisadi rayonu - cəmi</b>                | <b>3,73</b>  | <b>866,8</b>   | <b>874,1</b>   | <b>234</b>  | <b>Absheron-Khizi economic region - total</b>                  |
| <i>o cümlədən:</i>  |  |  |  |   | <i>including:</i>  |
| Sumqayıt şəhəri   | 0,09   | 422,6  | 426,0  | 4733  | Sumgayit city  |
| Abşeron rayonu  | 1,97   | 428,0  | 431,5  | 219   | Absheron district  |
| Xızı rayonu   | 1,67   | 16,2   | 16,6   | 10  | Khizi district   |

<sup>1)</sup> Xəzər dənizindəki adaların sahələri daxil olmaqla.

<sup>1)</sup> Including areas of islands in the Caspian sea.

<sup>2)</sup> Əhalinin siyahıyaalınması dövründə işğal altında olmuş ərazilərdəki əhali istisna olmaqla.

<sup>2)</sup> With the exception of the population living in the occupied territories during the census.

<sup>3)</sup> Azərbaycan Respublikasının Rusiya sülhməramlı kontingentinin müvəqqəti yerləşdirildiyi ərazisindəki əhali istisna olmaqla

2019-cu ildə keçirilmiş əhalinin siyahıyaalınmasının yekun nəlumatları əsasında hesablanmışdır.

<sup>3)</sup> The data have been calculated in accordance with the results of the 2019 population census, with the exception of the population living on the territory of the Republic of Azerbaijan, where the Russian peacekeeping contingent is temporarily stationed.

**İnzibati ərazi bölgüsü, əhalinin sayı və tərkibi**  
**Administrative territorial divisions, number and structure**

1.15. nömrəli cədvəlin davamı

continuation of table 1.15.

| İqtisadi rayonların və inzibati ərazi vahidlərinin adları | Ərazi, min kv.km <sup>1)</sup><br>Territory, thsd. sq.km <sup>1)</sup> | Əhalinin sayı, min nəfər<br>Population, thsd. person   |  | 01.01.2023-cü il tarixə əhalinin sıxlığı<br>(1 kv. km, nəfər)<br>Population density for 01.01.2023 (per 1 sq.km, person) | Names of economic regions and administrative territorial units |
|---|--|--|--|--|--|
|   |  | 2019-cu ildə keçirilmiş əhalinin siyahıya alınması üzrə <sup>2)</sup><br>On the base of population census 2019 <sup>2)</sup> | 01.01.2023-cü il vəziyyətinə <sup>3)</sup><br>at the beginning of the 2023 <sup>3)</sup> |  |  |
| <b>Dağlıq Şirvan</b>                                      |  |  |  |  | <b>Daghlığ Shirvan</b>   |
| <b>İqtisadi rayonu - cəmi</b>                             | <b>6,13</b>  | <b>309,4</b>   | <b>317,8</b>   | <b>52</b>  | <b>economic region - total</b>                                 |
| <i>o cümlədən:</i>  |  |  |  |  | <i>including:</i>  |
| Ağsu rayonu   | 1,02   | 78,0   | 80,0   | 78   | Aghsu district   |
| İsmayilli rayonu  | 2,07   | 85,1   | 86,6   | 42   | Ismayilli district   |
| Qobustan rayonu   | 1,37   | 44,5   | 46,4   | 34   | Gobustan district  |
| Şamaxı rayonu   | 1,67   | 101,8  | 104,8  | 63   | Shamakhi district  |
| <b>Gəncə-Daşkəsən</b>                                     |  |  |  |  | <b>Ganja-Dashkasan</b>   |
| <b>İqtisadi rayonu - cəmi</b>                             | <b>5,27</b>  | <b>586,3</b>   | <b>596,0</b>   | <b>113</b>   | <b>economic region - total</b>                                 |
| <i>o cümlədən:</i>  |  |  |  |  | <i>including:</i>  |
| Gəncə şəhəri  | 0,11   | 328,8  | 330,3  | 3003   | Ganja city   |
| Naftalan şəhəri   | 0,04   | 8,5  | 8,6  | 215  | Naftalan city  |
| Daşkəsən rayonu   | 1,05   | 32,9   | 33,2   | 32   | Dashkasan district   |
| Goranboy rayonu   | 1,70   | 95,9   | 101,2  | 60   | Goranboy district  |
| Göygöl rayonu   | 0,92   | 63,2   | 64,5   | 70   | Goygol district  |
| Samux rayonu  | 1,45   | 57,0   | 58,2   | 40   | Samukh district  |
| <b>Qarabağ İqtisadi rayonu - cəmi</b>                     | <b>8,99</b>  | <b>713,0</b>   | <b>736,4</b>   | <b>82</b>  | <b>Karabakh economic region - total</b>                        |
| <i>o cümlədən:</i>  |  |  |  |  | <i>including:</i>  |
| Xankəndi şəhəri   | 0,008  | 4,3  | 4,4  | 550  | Khankandi city   |
| Ağcabədi rayonu   | 1,76   | 132,3  | 135,1  | 77   | Aghjabadi district   |
| Ağdam rayonu  | 1,15   | 174,8  | 178,4  | 155  | Aghdam district  |
| Bərdə rayonu  | 0,95   | 153,1  | 156,0  | 164  | Barda district   |
| Füzuli rayonu   | 1,39   | 127,4  | 130,0  | 94   | Fuzuli district  |
| Xocalı rayonu   | 1,00   | 11,0   | 11,5   | 12   | Khojaly district   |
| Xocavənd rayonu   | 1,46   | 9,2  | 12,2   | 8  | Khojavand district   |
| Şuşa rayonu   | 0,31   | 21,9   | 28,7   | 93   | Shusha district  |
| Tərtər rayonu   | 0,96   | 79,0   | 80,1   | 83   | Tartar district  |
| <b>Qazax-Tovuz</b>  |  |  |  |  | <b>Gazakh-Tovuz</b>  |
| <b>İqtisadi rayonu - cəmi</b>                             | <b>7,03</b>  | <b>658,1</b>   | <b>674,4</b>   | <b>96</b>  | <b>economic region - total</b>                                 |
| <i>o cümlədən:</i>  |  |  |  |  | <i>including:</i>  |
| Ağstafa rayonu  | 1,50   | 84,7   | 85,9   | 57   | Aghstafa district  |
| Gədəbəy rayonu  | 1,23   | 95,6   | 100,8  | 82   | Gadabay district   |
| Qazax rayonu  | 0,70   | 94,3   | 95,8   | 137  | Gazakh district  |
| Şəmkir rayonu   | 1,66   | 211,6  | 216,2  | 130  | Shamkir district   |
| Tovuz rayonu  | 1,94   | 171,9  | 175,7  | 91   | Tovuz district   |
| <b>Quba-Xaçmaz</b>  |  |  |  |  | <b>Guba-Khachmaz</b>   |
| <b>İqtisadi rayonu - cəmi</b>                             | <b>6,96</b>  | <b>530,8</b>   | <b>543,8</b>   | <b>78</b>  | <b>economic region - total</b>                                 |
| <i>o cümlədən:</i>  |  |  |  |  | <i>including:</i>  |
| Xaçmaz rayonu   | 1,06   | 169,2  | 173,5  | 164  | Khachmaz district  |
| Quba rayonu   | 2,61   | 164,7  | 169,1  | 65   | Guba district  |
| Qusar rayonu  | 1,50   | 99,5   | 101,7  | 68   | Gusar district   |
| Siyəzən rayonu  | 0,70   | 40,6   | 41,5   | 59   | Siyazan district   |
| Şabran rayonu   | 1,09   | 56,8   | 58,0   | 53   | Shabran district   |

**İnzibati ərazi bölgüsü, əhalinin sayı və tərkibi**  
**Administrative territorial divisions, number and structure**

1.15. nömrəli cədvəlin davamı

continuation of table 1.15.

| İqtisadi rayonların və inzibati ərazi vahidlərinin adları | Ərazi, min kv.km <sup>1)</sup><br>Territory, thsd. sq.km <sup>1)</sup> | Əhalinin sayı, min nəfər<br>Population, thsd. person   |  | 01.01.2023-cü il tarixə əhalinin sıxlığı<br>(1 kv. km, nəfər)<br>Population density for 01.01.2023 (per 1 sq.km, person) | Names of economic regions and administrative territorial units |
|---|--|--|--|--|--|
|   |  | 2019-cu ildə keçirilmiş əhalinin siyahıya alınması üzrə <sup>2)</sup><br>On the base of population census 2019 <sup>2)</sup> | 01.01.2023-cü il vəziyyətinə <sup>3)</sup><br>at the beginning of the 2023 <sup>3)</sup> |  |  |
| <b>Lənkəran-Astara</b>                                    |  |  |  |  | <b>Lankaran-Astara</b>   |
| <b>İqtisadi rayonu - cəmi</b>                             | <b>6,07</b>  | <b>907,5</b>   | <b>930,6</b>   | <b>153</b>   | <b>economic region - total</b>                                 |
| <i>o cümlədən:</i>  |  |  |  |  | <i>including:</i>  |
| Astara rayonu   | 0,62   | 107,9  | 110,9  | 179  | Astara district  |
| Cəlilabad rayonu  | 1,44   | 207,0  | 214,9  | 149  | Jalilabad district   |
| Lerik rayonu  | 1,08   | 82,4   | 85,2   | 79   | Lerik district   |
| Lənkəran rayonu   | 1,54   | 223,7  | 226,6  | 147  | Lankaran district  |
| Masallı rayonu  | 0,72   | 221,1  | 225,3  | 313  | Masalli district   |
| Yardımlı rayonu   | 0,67   | 65,4   | 67,7   | 101  | Yardimli district  |
| <b>Mərkəzi Aran</b>                                       |  |  |  |  | <b>Central Aran</b>  |
| <b>İqtisadi rayonu - cəmi</b>                             | <b>6,69</b>  | <b>700,9</b>   | <b>716,2</b>   | <b>107</b>   | <b>economic region - total</b>                                 |
| <i>o cümlədən:</i>  |  |  |  |  | <i>including:</i>  |
| Mingəçevir şəhəri   | 0,14   | 101,2  | 102,4  | 731  | Mingachevir city   |
| Ağdaş rayonu  | 1,02   | 103,7  | 106,3  | 104  | Agdash district  |
| Göyçay rayonu   | 0,74   | 115,3  | 117,8  | 159  | Goychay district   |
| Kürdəmir rayonu   | 1,63   | 114,7  | 117,7  | 72   | Kurdamir district  |
| Ucar rayonu   | 0,83   | 82,6   | 84,5   | 102  | Ujar district  |
| Yevlax rayonu   | 1,47   | 125,6  | 128,4  | 87   | Yevlakh district   |
| Zərdab rayonu   | 0,86   | 57,8   | 59,1   | 69   | Zardab district  |
| <b>Mil-Muğan</b>  |  |  |  |  | <b>Mil-Mughan</b>  |
| <b>İqtisadi rayonu - cəmi</b>                             | <b>5,67</b>  | <b>505,3</b>   | <b>520,2</b>   | <b>92</b>  | <b>economic region - total</b>                                 |
| <i>o cümlədən:</i>  |  |  |  |  | <i>including:</i>  |
| Beyləqan rayonu   | 1,13   | 98,0   | 100,9  | 89   | Beylagan district  |
| İmişli rayonu   | 1,89   | 127,6  | 130,8  | 69   | Imishli district   |
| Saatlı rayonu   | 1,18   | 106,5  | 109,7  | 93   | Saatli district  |
| Sabirabad rayonu  | 1,47   | 173,2  | 178,8  | 122  | Sabirabad district   |
| <b>Şəki-Zaqatala</b>                                      |  |  |  |  | <b>Shaki-Zagatala</b>  |
| <b>İqtisadi rayonu - cəmi</b>                             | <b>8,84</b>  | <b>611,2</b>   | <b>623,6</b>   | <b>71</b>  | <b>economic region - total</b>                                 |
| <i>o cümlədən:</i>  |  |  |  |  | <i>including:</i>  |
| Balakən rayonu  | 0,94   | 97,6   | 100,2  | 107  | Balakan district   |
| Qax rayonu  | 1,49   | 57,3   | 58,0   | 39   | Gakh district  |
| Qəbələ rayonu   | 1,55   | 105,3  | 108,0  | 70   | Gabala district  |
| Oğuz rayonu   | 1,08   | 43,2   | 44,2   | 41   | Oghuz district   |
| Şəki rayonu   | 2,43   | 180,5  | 183,5  | 76   | Shaki district   |
| Zaqatala rayonu   | 1,35   | 127,3  | 129,7  | 96   | Zagatala district  |

**İnzibati ərazi bölgüsü, əhalinin sayı və tərkibi**  
**Administrative territorial divisions, number and structure**

1.15. nömrəli cədvəlin davamı

continuation of table 1.15.

| İqtisadi rayonların və inzibati ərazi vahidlərinin adları | Ərazi, min kv.km <sup>1)</sup><br>Territory, thsd. sq.km <sup>1)</sup> | Əhalinin sayı, min nəfər<br>Population, thsd. person   |  | 01.01.2023-cü il tarixə əhalinin sıxlığı (1 kv. km, nəfər)<br>Population density for 01.01.2023 (per 1 sq.km, person) | Names of economic regions and administrative territorial units |
|---|--|--|--|---|--|
|   |  | 2019-cu ildə keçirilmiş əhalinin siyahıya alınması üzrə <sup>2)</sup><br>On the base of population census 2019 <sup>2)</sup> | 01.01.2023-cü il vəziyyətinə <sup>3)</sup><br>at the beginning of the 2023 <sup>3)</sup> |   |  |
| <b>Şərqi Zəngəzur</b>                                     |  |  |  |   | <b>Eastern Zangazur</b>  |
| <b>İqtisadi rayonu - cəmi</b><br><i>o cümlədən:</i>       | <b>7,47</b>  | <b>293,3</b>   | <b>300,4</b>   | <b>40</b>   | <b>economic region - total</b><br><i>including:</i>            |
| Cəbrayıl rayonu   | 1,05   | 71,2   | 72,8   | 69  | Jabrayil district  |
| Kəlbəcər rayonu   | 3,05   | 71,1   | 73,2   | 24  | Kalbajar district  |
| Qubadlı rayonu  | 0,80   | 36,1   | 36,9   | 46  | Gubadli district   |
| Laçın rayonu  | 1,84   | 73,0   | 75,0   | 41  | Lachin district  |
| Zəngilan rayonu   | 0,73   | 41,9   | 42,5   | 58  | Zangilan district  |
| <b>Şirvan-Salyan</b>                                      |  |  |  |   | <b>Shirvan-Salyan</b>  |
| <b>İqtisadi rayonu - cəmi</b><br><i>o cümlədən:</i>       | <b>6,08</b>  | <b>479,5</b>   | <b>491,3</b>   | <b>81</b>   | <b>economic region - total</b><br><i>including:</i>            |
| Şirvan şəhəri   | 0,07   | 83,5   | 85,1   | 1216  | Shirvan city   |
| Biləsuvar rayonu  | 1,36   | 102,0  | 105,5  | 78  | Bilasuvar district   |
| Hacıqabul rayonu  | 1,60   | 73,3   | 75,3   | 47  | Hajigabul district   |
| Neftçala rayonu   | 1,45   | 85,2   | 86,8   | 60  | Neftchala district   |
| Salyan rayonu   | 1,60   | 135,5  | 138,6  | 87  | Salyan district  |

**İnzibati ərazi bölgüsü, əhalinin sayı və tərkibi**  
**Administrative territorial divisions, number and structure**

**1.16. 2022-ci il üzrə Azərbaycan Respublikasının iqtisadi rayonları və inzibati ərazi vahidlərinin inzibati ərazi bölgüsü (sayı)**

**Administrative territorial divisions by economic regions and administrative territorial units of the Republic of Azerbaijan in 2022 (number)**

| İqtisadi rayonların və inzibati ərazi vahidlərinin adları | Rayonlar<br><i>Districts</i> | Şəhər rayon-<br>ları<br><i>Urban districts</i> | Şəhər-<br>lər<br><i>Towns</i> | Şəhər inzibati ərazi dairələri<br><i>Urban administrative districts</i> | Qəsə-bələr<br><i>Settlements</i> | Qəsəbə inzibati ərazi dairələri<br><i>Settlements administrative districts</i> | Kənd yaşayış məntə-qələri<br><i>Rural settlements</i> | Kənd inzibati ərazi dairələri<br><i>Rural administrative districts</i> | Sahə inzibati ərazi dairəsi<br><i>Regional administrative territorial districts</i> | Names of economic regions and administrative territorial units |
|---|------------------------------|--|-------------------------------|---|----------------------------------|--|---|--|---|--|
| <b>Azərbaycan Respublikası</b>                            | <b>63</b>                    | <b>12</b>                                      | <b>79</b>                     | <b>68</b>   | <b>262</b>                       | <b>190</b>   | <b>4246</b>   | <b>1724</b>  | <b>40</b>   | <b>Republic of Azerbaijan</b>                                  |
| <b>Bakı şəhəri - cəmi</b>                                 | <b>-</b>                     | <b>12</b>                                      | <b>1</b>                      | <b>-</b>  | <b>59</b>                        | <b>48</b>  | <b>-</b>  | <b>-</b>   | <b>21</b>   | <b>Baku city - total</b>                                       |
| <i>o cümlədən:</i>  |                              |  |                               |   |                                  |  |   |  |   | <i>including:</i>  |
| Binəqədi rayonu   | -                            | 1  | -                             | -   | 6                                | 5  | -   | -  | 2   | Binagadi district  |
| Xətai rayonu  | -                            | 1  | -                             | -   | 1                                | 1  | -   | -  | 4   | Xatai district   |
| Xəzər rayonu  | -                            | 1  | -                             | -   | 8                                | 8  | -   | -  | -   | Khazar district  |
| Qaradağ rayonu  | -                            | 1  | -                             | -   | 21                               | 11   | -   | -  | -   | Garadagh district  |
| Nərimanov rayonu  | -                            | 1  | -                             | -   | -                                | -  | -   | -  | 3   | Narimanov district   |
| Nəsimi rayonu   | -                            | 1  | -                             | -   | -                                | -  | -   | -  | 3   | Nasimi district  |
| Nizami rayonu   | -                            | 1  | -                             | -   | 1                                | 1  | -   | -  | 3   | Nizami district  |
| Pirallahı rayonu  | -                            | 1  | -                             | -   | 4                                | 4  | -   | -  | -   | Pirallahi district   |
| Sabunçu rayonu  | -                            | 1  | -                             | -   | 10                               | 10   | -   | -  | -   | Sabunchu district  |
| Səbail rayonu   | -                            | 1  | -                             | -   | 2                                | 2  | -   | -  | 2   | Sabail district  |
| Suraxanı rayonu   | -                            | 1  | -                             | -   | 6                                | 6  | -   | -  | -   | Surakhani district   |
| Yasamal rayonu  | -                            | 1  | -                             | -   | -                                | -  | -   | -  | 4   | Yasamal district   |
| <b>Naxçıvan Muxtar Respublikası - cəmi</b>                | <b>7</b>                     | <b>-</b>                                       | <b>6</b>                      | <b>5</b>  | <b>9</b>                         | <b>8</b>   | <b>203</b>  | <b>157</b>   | <b>4</b>  | <b>Nakhchivan Autonomous Republic - total</b>                  |
| <i>o cümlədən:</i>  |                              |  |                               |   |                                  |  |   |  |   | <i>including:</i>  |
| Naxçıvan şəhəri   | -                            | -  | 1                             | -   | 1                                | 1  | 5   | 3  | 4   | Nakhchivan city  |
| Babək rayonu  | 1                            | -  | 1                             | 1   | 2                                | 2  | 33  | 25   | -   | Babak district   |
| Culfa rayonu  | 1                            | -  | 1                             | 1   | -                                | -  | 22  | 18   | -   | Julfa district   |
| Kəngərli rayonu   | 1                            | -  | -                             | -   | 1                                | 1  | 10  | 9  | -   | Kangarli district  |
| Ordubad rayonu  | 1                            | -  | 1                             | 1   | 3                                | 2  | 43  | 27   | -   | Ordubad district   |
| Sədərək rayonu  | 1                            | -  | -                             | -   | 1                                | 1  | 4   | 4  | -   | Sadarak district   |
| Şahbuz rayonu   | 1                            | -  | 1                             | 1   | 1                                | 1  | 22  | 20   | -   | Shahbuz district   |
| Şərur rayonu  | 1                            | -  | 1                             | 1   | -                                | -  | 64  | 51   | -   | Sharur district  |
| <b>Abşeron-Xızı iqtisadi rayonu - cəmi</b>                | <b>2</b>                     | <b>-</b>                                       | <b>3</b>                      | <b>2</b>  | <b>13</b>                        | <b>13</b>  | <b>32</b>   | <b>14</b>  | <b>4</b>  | <b>Absheron-Khizi economic region - total</b>                  |
| <i>o cümlədən:</i>  |                              |  |                               |   |                                  |  |   |  |   | <i>including:</i>  |
| Sumqayıt şəhəri   | -                            | -  | 1                             | -   | 2                                | 2  | -   | -  | 4   | Sumgayit city  |
| Abşeron rayonu  | 1                            | -  | 1                             | 1   | 8                                | 8  | 7   | 6  | -   | Absheron district  |
| Xızı rayonu   | 1                            | -  | 1                             | 1   | 3                                | 3  | 25  | 8  | -   | Khizi district   |
| <b>Dağlıq Şirvan iqtisadi rayonu - cəmi</b>               | <b>4</b>                     | <b>-</b>                                       | <b>4</b>                      | <b>4</b>  | <b>8</b>                         | <b>5</b>   | <b>272</b>  | <b>105</b>   | <b>-</b>  | <b>Daghlig Shirvan economic region - total</b>                 |
| <i>o cümlədən:</i>  |                              |  |                               |   |                                  |  |   |  |   | <i>including:</i>  |
| Ağsu rayonu   | 1                            | -  | 1                             | 1   | -                                | -  | 79  | 23   | -   | Aghsu district   |
| İsmayilli rayonu  | 1                            | -  | 1                             | 1   | 2                                | 2  | 105   | 34   | -   | Ismayilli district   |
| Qobustan rayonu   | 1                            | -  | 1                             | 1   | 1                                | -  | 31  | 15   | -   | Gobustan district  |
| Şamaxı rayonu   | 1                            | -  | 1                             | 1   | 5                                | 3  | 57  | 33   | -   | Shamakhi district  |

**İnzibati ərazi bölgüsü, əhalinin sayı və tərkibi**  
**Administrative territorial divisions, number and structure**

1.16. nömrəli cədvəlin davamı

continuation of table 1.16.

| İqtisadi rayonların və inzibati ərazi vahidlərinin adları | Rayonlar<br><i>Districts</i> | Şəhər rayonları<br><i>Urban districts</i> | Şəhərlər<br><i>Towns</i> | Şəhər inzibati ərazi dairələri<br><i>Urban administrative districts</i> | Qəsəbələr<br><i>Settlements</i> | Qəsəbə inzibati ərazi dairələri<br><i>Settlements administrative districts</i> | Kənd yaşayış məntəqələri<br><i>Rural settlements</i> | Kənd inzibati ərazi dairələri<br><i>Rural administrative districts</i> | Sahə inzibati ərazi dairəsi<br><i>Regional administrative territorial districts</i> | Names of economic regions and administrative territorial units |
|---|------------------------------|---|--------------------------|---|---------------------------------|--|--|--|---|--|
| <b>Gəncə-Daşkəsən</b>                                     |                              |   |                          |   |                                 |  |  |  |   | <b>Ganja-Dashkasan</b>   |
| <b>İqtisadi rayonu - cəmi</b>                             | <b>4</b>                     | <b>-</b>                                  | <b>7</b>                 | <b>5</b>  | <b>30</b>                       | <b>19</b>  | <b>190</b>   | <b>107</b>   | <b>5</b>  | <b>economic region - total</b>                                 |
| <i>o cümlədən:</i>  |                              |   |                          |   |                                 |  |  |  |   | <i>including:</i>  |
| Gəncə şəhəri  | -                            | -   | 1                        | -   | 7                               | 6  | -  | -  | 4   | Ganja city   |
| Naftalan şəhəri   | -                            | -   | 1                        | -   | -                               | -  | 2  | 1  | 1   | Naftalan city  |
| Daşkəsən rayonu   | 1                            | -   | 1                        | 1   | 5                               | 2  | 43   | 16   | -   | Dashkasan district   |
| Goranboy rayonu   | 1                            | -   | 2                        | 2   | 6                               | 4  | 79   | 49   | -   | Goranboy district  |
| Göygöl rayonu   | 1                            | -   | 1                        | 1   | 6                               | 2  | 38   | 24   | -   | Goygol district  |
| Samux rayonu  | 1                            | -   | 1                        | 1   | 6                               | 5  | 28   | 17   | -   | Samukh district  |
| <b>Qarabağ iqtisadi rayonu - cəmi</b>                     | <b>8</b>                     | <b>-</b>                                  | <b>11</b>                | <b>10</b>   | <b>37</b>                       | <b>36</b>  | <b>600</b>   | <b>240</b>   | <b>-</b>  | <b>Karabakh economic region - total</b>                        |
| <i>o cümlədən:</i>  |                              |   |                          |   |                                 |  |  |  |   | <i>including:</i>  |
| Xankəndi şəhəri   | -                            | -   | 1                        | -   | 1                               | 1  | -  | -  | -   | Khankandi city   |
| Ağcabədi rayonu   | 1                            | -   | 1                        | 1   | 1                               | 1  | 44   | 39   | -   | Aghjabadi district   |
| Ağdam rayonu  | 1                            | -   | 1                        | 1   | 14                              | 13   | 123  | 34   | -   | Aghdam district  |
| Bərdə rayonu  | 1                            | -   | 1                        | 1   | -                               | -  | 110  | 34   | -   | Barda district   |
| Füzuli rayonu   | 1                            | -   | 2                        | 2   | 16                              | 16   | 82   | 27   | -   | Fuzuli district  |
| Xocalı rayonu   | 1                            | -   | 1                        | 1   | 1                               | 1  | 50   | 17   | -   | Khojaly district   |
| Xocavənd rayonu   | 1                            | -   | 1                        | 1   | 2                               | 2  | 80   | 38   | -   | Khovavand district   |
| Şuşa rayonu   | 1                            | -   | 1                        | 1   | 1                               | 1  | 37   | 12   | -   | Shusha district  |
| Tartar rayonu   | 1                            | -   | 2                        | 2   | 1                               | 1  | 74   | 39   | -   | Tartar district  |
| <b>Qazax-Tovuz</b>  |                              |   |                          |   |                                 |  |  |  |   | <b>Gazakh-Tovuz</b>  |
| <b>İqtisadi rayonu - cəmi</b>                             | <b>5</b>                     | <b>-</b>                                  | <b>6</b>                 | <b>6</b>  | <b>16</b>                       | <b>8</b>   | <b>331</b>   | <b>176</b>   | <b>-</b>  | <b>economic region - total</b>                                 |
| <i>o cümlədən:</i>  |                              |   |                          |   |                                 |  |  |  |   | <i>including:</i>  |
| Ağstafa rayonu  | 1                            | -   | 1                        | 1   | 9                               | 4  | 29   | 24   | -   | Aghstafa district  |
| Gədəbəy rayonu  | 1                            | -   | 1                        | 1   | -                               | -  | 108  | 46   | -   | Gadabay district   |
| Qazax rayonu  | 1                            | -   | 1                        | 1   | -                               | -  | 34   | 22   | -   | Gazakh district  |
| Şəmkir rayonu   | 1                            | -   | 1                        | 1   | 7                               | 4  | 58   | 43   | -   | Shamkir district   |
| Tovuz rayonu  | 1                            | -   | 2                        | 2   | -                               | -  | 102  | 41   | -   | Tovuz district   |
| <b>Quba-Xaçmaz</b>  |                              |   |                          |   |                                 |  |  |  |   | <b>Guba-Khachmaz</b>   |
| <b>İqtisadi rayonu - cəmi</b>                             | <b>5</b>                     | <b>-</b>                                  | <b>6</b>                 | <b>6</b>  | <b>21</b>                       | <b>7</b>   | <b>474</b>   | <b>103</b>   | <b>-</b>  | <b>economic region - total</b>                                 |
| <i>o cümlədən:</i>  |                              |   |                          |   |                                 |  |  |  |   | <i>including:</i>  |
| Xaçmaz rayonu   | 1                            | -   | 2                        | 2   | 12                              | 2  | 137  | 24   | -   | Khachmaz district  |
| Quba rayonu   | 1                            | -   | 1                        | 1   | 7                               | 3  | 149  | 27   | -   | Guba district  |
| Qusar rayonu  | 1                            | -   | 1                        | 1   | 1                               | 1  | 88   | 27   | -   | Gusar district   |
| Siyazan rayonu  | 1                            | -   | 1                        | 1   | 1                               | 1  | 32   | 9  | -   | Siyazan district   |
| Şabran rayonu   | 1                            | -   | 1                        | 1   | -                               | -  | 68   | 16   | -   | Shabran district   |

**İnzibati ərazi bölgüsü, əhalinin sayı və tərkibi**  
**Administrative territorial divisions, number and structure**

1.16. nömrəli cədvəlin davamı

continuation of table 1.16.

| İqtisadi rayonların və inzibati ərazi vahidlərinin adları | Rayonlar<br><i>Districts</i> | Şəhər rayonları<br><i>Urban districts</i> | Şəhərlər<br><i>Towns</i> | Şəhər inzibati ərazi dairələri<br><i>Urban administrative districts</i> | Qəsəbələr<br><i>Settlements</i> | Qəsəbə inzibati ərazi dairələri<br><i>Settlements administrative districts</i> | Kənd yaşayış məntəqələri<br><i>Rural settlements</i> | Kənd inzibati ərazi dairələri<br><i>Rural administrative districts</i> | Sahə inzibati ərazi dairəsi<br><i>Regional administrative territorial districts</i> | Names of economic regions and administrative territorial units |
|---|------------------------------|---|--------------------------|---|---------------------------------|--|--|--|---|--|
| <b>Lənkəran-Astara</b>                                    |                              |   |                          |   |                                 |  |  |  |   | <b>Lankaran-Astara</b>   |
| <b>İqtisadi rayonu - cəmi</b>                             | <b>5</b>                     | <b>-</b>                                  | <b>8</b>                 | <b>7</b>  | <b>13</b>                       | <b>11</b>  | <b>638</b>   | <b>169</b>   | <b>1</b>  | <b>economic region - total</b>                                 |
| <i>o cümlədən:</i>  |                              |   |                          |   |                                 |  |  |  |   | <i>including:</i>  |
| Astara rayonu   | 1                            | -   | 1                        | 1   | 2                               | 2  | 89   | 12   | -   | Astara district  |
| Cəlilabad rayonu  | 1                            | -   | 2                        | 2   | 1                               | -  | 118  | 33   | -   | Jalilabad district   |
| Lerik rayonu  | 1                            | -   | 1                        | 1   | -                               | -  | 161  | 28   | -   | Lerik district   |
| Lənkəran rayonu   | -                            | -   | 2                        | 1   | 8                               | 7  | 83   | 33   | 1   | Lankaran district  |
| Masallı rayonu  | 1                            | -   | 1                        | 1   | 2                               | 2  | 100  | 34   | -   | Masalli district   |
| Yardımlı rayonu   | 1                            | -   | 1                        | 1   | -                               | -  | 87   | 29   | -   | Yardimli district  |
| <b>Mərkəzi Aran</b>                                       |                              |   |                          |   |                                 |  |  |  |   | <b>Central Aran</b>  |
| <b>İqtisadi rayonu - cəmi</b>                             | <b>5</b>                     | <b>-</b>                                  | <b>7</b>                 | <b>5</b>  | <b>8</b>                        | <b>5</b>   | <b>300</b>   | <b>146</b>   | <b>3</b>  | <b>economic region - total</b>                                 |
| <i>o cümlədən:</i>  |                              |   |                          |   |                                 |  |  |  |   | <i>including:</i>  |
| Mingəçevir şəhəri   | -                            | -   | 1                        | -   | -                               | -  | -  | -  | 2   | Mingachevir city   |
| Ağdaş rayonu  | 1                            | -   | 1                        | 1   | 2                               | 1  | 71   | 41   | -   | Agdash district  |
| Göyçay rayonu   | 1                            | -   | 1                        | 1   | -                               | -  | 55   | 25   | -   | Goychay district   |
| Kürdəmir rayonu   | 1                            | -   | 1                        | 1   | 2                               | 2  | 59   | 21   | -   | Kurdamir district  |
| Ucar rayonu   | 1                            | -   | 1                        | 1   | -                               | -  | 29   | 15   | -   | Ujar district  |
| Yevlax rayonu   | -                            | -   | 1                        | -   | 3                               | 1  | 46   | 18   | 1   | Yevlakh district   |
| Zərdab rayonu   | 1                            | -   | 1                        | 1   | 1                               | 1  | 40   | 26   | -   | Zardab district  |
| <b>Mil-Muğan</b>  |                              |   |                          |   |                                 |  |  |  |   | <b>Mil-Mughan</b>  |
| <b>İqtisadi rayonu - cəmi</b>                             | <b>4</b>                     | <b>-</b>                                  | <b>4</b>                 | <b>4</b>  | <b>18</b>                       | <b>11</b>  | <b>190</b>   | <b>106</b>   | <b>-</b>  | <b>economic region - total</b>                                 |
| <i>o cümlədən:</i>  |                              |   |                          |   |                                 |  |  |  |   | <i>including:</i>  |
| Beyləqan rayonu   | 1                            | -   | 1                        | 1   | 16                              | 10   | 25   | 20   | -   | Beylagan district  |
| İmişli rayonu   | 1                            | -   | 1                        | 1   | 2                               | 1  | 48   | 27   | -   | Imishli district   |
| Saatlı rayonu   | 1                            | -   | 1                        | 1   | -                               | -  | 43   | 35   | -   | Saatli district  |
| Sabirabad rayonu  | 1                            | -   | 1                        | 1   | -                               | -  | 74   | 24   | -   | Sabirabad district   |
| <b>Şəki-Zaqatala</b>                                      |                              |   |                          |   |                                 |  |  |  |   | <b>Shaki-Zagatala</b>  |
| <b>İqtisadi rayonu - cəmi</b>                             | <b>5</b>                     | <b>-</b>                                  | <b>6</b>                 | <b>5</b>  | <b>7</b>                        | <b>6</b>   | <b>336</b>   | <b>162</b>   | <b>1</b>  | <b>economic region - total</b>                                 |
| <i>o cümlədən:</i>  |                              |   |                          |   |                                 |  |  |  |   | <i>including:</i>  |
| Balakən rayonu  | 1                            | -   | 1                        | 1   | 1                               | 1  | 57   | 18   | -   | Balakan district   |
| Qax rayonu  | 1                            | -   | 1                        | 1   | -                               | -  | 58   | 16   | -   | Gakh district  |
| Qəbələ rayonu   | 1                            | -   | 1                        | 1   | 3                               | 3  | 60   | 56   | -   | Gabala district  |
| Oğuz rayonu   | 1                            | -   | 1                        | 1   | -                               | -  | 33   | 14   | -   | Oghuz district   |
| Şəki rayonu   | -                            | -   | 1                        | -   | 2                               | 1  | 68   | 31   | 1   | Shaki district   |
| Zaqatala rayonu   | 1                            | -   | 1                        | 1   | 1                               | 1  | 60   | 27   | -   | Zagatala district  |
| <b>Şərqi Zəngəzur</b>                                     |                              |   |                          |   |                                 |  |  |  |   | <b>Eastern Zangazur</b>  |
| <b>İqtisadi rayonu - cəmi</b>                             | <b>5</b>                     | <b>-</b>                                  | <b>5</b>                 | <b>5</b>  | <b>11</b>                       | <b>3</b>   | <b>534</b>   | <b>172</b>   | <b>-</b>  | <b>economic region - total</b>                                 |
| <i>o cümlədən:</i>  |                              |   |                          |   |                                 |  |  |  |   | <i>including:</i>  |
| Cəbrayıl rayonu   | 1                            | -   | 1                        | 1   | 4                               | -  | 92   | 22   | -   | Jabrayil district  |
| Kəlbəcər rayonu   | 1                            | -   | 1                        | 1   | 1                               | 1  | 145  | 53   | -   | Kalbajar district  |
| Qubadlı rayonu  | 1                            | -   | 1                        | 1   | -                               | -  | 93   | 30   | -   | Gubadli district   |
| Laçın rayonu  | 1                            | -   | 1                        | 1   | 1                               | 1  | 125  | 47   | -   | Lachin district  |
| Zəngilan rayonu   | 1                            | -   | 1                        | 1   | 5                               | 1  | 79   | 20   | -   | Zangilan district  |

**İnzibati ərazi bölgüsü, əhalinin sayı və tərkibi**  
**Administrative territorial divisions, number and structure**

1.16. nömrəli cədvəlin davamı

continuation of table 1.16.

| İqtisadi rayonların və inzibati ərazi vahidlərinin adları | Rayonlar<br><i>Districts</i> | Şəhər rayon-<br>ları<br><i>Urban districts</i> | Şəhər-<br>lər<br><i>Towns</i> | Şəhər inzibati ərazi dairələri<br><i>Urban administrative districts</i> | Qəsəbə-<br>bələr<br><i>Settlements</i> | Qəsəbə inzibati ərazi dairələri<br><i>Settlements administrative districts</i> | Kənd yaşayış məntə-qələri<br><i>Rural settlements</i> | Kənd inzibati ərazi dairələri<br><i>Rural administrative districts</i> | Sahə inzibati ərazi dairəsi<br><i>Regional administrative territorial districts</i> | Names of economic regions and administrative territorial units |
|---|------------------------------|--|-------------------------------|---|--|--|---|--|---|--|
| <b>Şirvan-Salyan</b>                                      |                              |  |                               |   |  |  |   |  |   | <b>Shirvan-Salyan</b>  |
| <b>İqtisadi rayonu - cəmi</b>                             | <b>4</b>                     | <b>-</b>                                       | <b>5</b>                      | <b>4</b>  | <b>12</b>                              | <b>10</b>  | <b>146</b>  | <b>67</b>  | <b>1</b>  | <b>economic region - total</b>                                 |
| <i>o cümlədən:</i>  |                              |  |                               |   |  |  |   |  |   | <i>including:</i>  |
| Şirvan şəhəri   | -                            | -  | 1                             | -   | 2                                      | 2  | -   | -  | 1   | Shirvan city   |
| Biləsuvar rayonu  | 1                            | -  | 1                             | 1   | -                                      | -  | 25  | 22   | -   | Bilasuvar district   |
| Hacıqabul rayonu  | 1                            | -  | 1                             | 1   | 5                                      | 4  | 25  | 13   | -   | Hajigabul district   |
| Neftçala rayonu   | 1                            | -  | 1                             | 1   | 3                                      | 3  | 48  | 14   | -   | Neftchala district   |
| Salyan rayonu   | 1                            | -  | 1                             | 1   | 2                                      | 1  | 48  | 18   | -   | Salyan district  |



**İnzibati ərazi bölgüsü, əhalinin sayı və tərkibi**  
**Administrative territorial divisions, number and structure**

**1.17. Azərbaycan Respublikasının iqtisadi rayonları və inzibati ərazi vahidləri üzrə daimi əhalinin sayı**

(əhalinin siyahıyaalınmalarının məlumatlarına əsasən, min nəfər)

**Resident population by economic regions and administrative territorial units of the Republic of Azerbaijan**

(based on population censuses, thsd. person)

| İqtisadi rayonların və inzibati ərazi vahidlərinin adları | 1979          | 1989          | 1999          | 2009          | 2019 <sup>1)</sup> | Names of economic regions and administrative territorial units |
|---|---------------|---------------|---------------|---------------|--------------------|--|
| <b>Səhər və kənd yerləri üzrə - cəmi</b>                  |               |               |               |               |                    |  |
| <b>Urban and rural places - total</b>                     |               |               |               |               |                    |  |
| <b>Azərbaycan Respublikası</b>                            | <b>6026,5</b> | <b>7021,2</b> | <b>7953,4</b> | <b>8922,4</b> | <b>9951,4</b>      | <b>Republic of Azerbaijan</b>                                  |
| <b>Bakı şəhəri - cəmi</b>                                 | <b>1533,2</b> | <b>1794,9</b> | <b>1788,9</b> | <b>2045,8</b> | <b>2330,4</b>      | <b>Baku city - total</b>                                       |
| <i>o cümlədən:</i>  |               |               |               |               |                    | <i>including:</i>  |
| Binəqədi rayonu   | 116,2         | 179,8         | 209,3         | 238,5         | 304,3              | Binagadi district  |
| Xətai rayonu  | 282,9         | 231,4         | 215,6         | 244,9         | 271,0              | Khatai district  |
| Xəzər rayonu  | 94,8          | 112,0         | 116,5         | 168,7         | 202,5              | Khazar district  |
| Qaradağ rayonu  | 55,2          | 84,7          | 94,3          | 107,4         | 112,7              | Garadagh district  |
| Nərimanov rayonu  | 203,8         | 171,7         | 148,0         | 161,2         | 178,6              | Narimanov district   |
| Nəsimi rayonu   | 229,0         | 216,8         | 195,9         | 208,1         | 217,4              | Nasimi district  |
| Nizami rayonu   | ...           | 170,2         | 159,1         | 177,8         | 182,9              | Nizami district  |
| Pirallahı rayonu  | ...           | ...           | ...           | ...           | 18,5               | Pirallahi district   |
| Sabunçu rayonu  | 170,4         | 191,9         | 188,6         | 220,5         | 345,4              | Sabunchu district  |
| Səbail rayonu   | 98,2          | 90,5          | 74,3          | 90,2          | 100,8              | Sabail district  |
| Suraxanı rayonu   | 73,5          | 127,2         | 165,8         | 196,6         | 204,8              | Surakhani district   |
| Yasamal rayonu  | 209,2         | 218,7         | 221,5         | 231,9         | 191,5              | Yasamal district   |
| <b>Naxçıvan Muxtar Respublikası - cəmi</b>                | <b>240,5</b>  | <b>293,9</b>  | <b>354,1</b>  | <b>398,3</b>  | <b>458,9</b>       | <b>Nakhchivan Autonomous Republic - total</b>                  |
| <i>o cümlədən:</i>  |               |               |               |               |                    | <i>including:</i>  |
| Naxçıvan şəhəri   | 39,6          | 58,8          | 63,2          | 82,6          | 94,4               | Nakhchivan city  |
| Babək rayonu  | 47,0          | 55,0          | 71,4          | 62,9          | 76,0               | Babak district   |
| Culfa rayonu  | 24,7          | 29,3          | 35,9          | 41,2          | 47,0               | Julfa district   |
| Kəngərli rayonu   | ...           | ...           | ...           | 27,6          | 32,7               | Kangarli district  |
| Ordubad rayonu  | 30,6          | 34,4          | 40,6          | 45,0          | 50,2               | Ordubad district   |
| Sədərək rayonu  | ...           | ...           | 12,0          | 14,0          | 16,0               | Sadarak district   |
| Şahbuz rayonu   | 16,4          | 18,1          | 20,3          | 22,7          | 25,2               | Shahbuz district   |
| Şərur rayonu  | 82,2          | 98,3          | 110,7         | 102,3         | 117,4              | Sharur district  |
| <b>Abşeron-Xızı iqtisadi rayonu - cəmi</b>                | <b>267,5</b>  | <b>334,4</b>  | <b>378,1</b>  | <b>513,9</b>  | <b>866,8</b>       | <b>Absheron-Khizi economic region - total</b>                  |
| <i>o cümlədən:</i>  |               |               |               |               |                    | <i>including:</i>  |
| Sumqayıt şəhəri   | 205,7         | 254,4         | 283,2         | 309,4         | 422,6              | Sumgayit city  |
| Abşeron rayonu  | 53,1          | 70,4          | 81,8          | 189,8         | 428,0              | Absheron district  |
| Xızı rayonu   | 8,7           | 9,6           | 13,1          | 14,7          | 16,2               | Khizi district   |
| <b>Dağlıq Şirvan iqtisadi rayonu - cəmi</b>               | <b>194,3</b>  | <b>209,8</b>  | <b>249,3</b>  | <b>281,5</b>  | <b>309,4</b>       | <b>Daghligh Shirvan economic region - total</b>                |
| <i>o cümlədən:</i>  |               |               |               |               |                    | <i>including:</i>  |
| Ağsu rayonu   | 48,3          | 53,7          | 62,3          | 70,5          | 78,0               | Aghsu district   |
| İsmayilli rayonu  | 55,2          | 61,1          | 72,2          | 79,3          | 85,1               | Ismayilli district   |
| Qobustan rayonu   | 29,5          | 30,6          | 34,2          | 40,1          | 44,5               | Gobustan district  |
| Şamaxı rayonu   | 61,3          | 64,4          | 80,6          | 91,6          | 101,8              | Shamakhi district  |

<sup>1)</sup> Əhalinin siyahıyaalınması dövründə işğal altında olmuş ərazilərdəki əhali istisna olmaqla.

<sup>1)</sup> With the exception of the population living in the occupied territories during the census.

**İnzibati ərazi bölgüsü, əhəlinin sayı və tərkibi**  
**Administrative territorial divisions, number and structure**

1.17. nömrəli cədvəlin davamı

continuation of table 1.17.

| İqtisadi rayonların və inzibati ərazi vahidlərinin adları           | 1979         | 1989         | 1999         | 2009         | 2019 <sup>1)</sup> | Names of economic regions and administrative territorial units      |
|---|--------------|--------------|--------------|--------------|--------------------|---|
| <b>Gəncə-Daşkəsən iqtisadi rayonu - cəmi</b><br><i>o cümlədən:</i>  | <b>426,8</b> | <b>484,5</b> | <b>527,0</b> | <b>560,0</b> | <b>586,3</b>       | <b>Ganja-Dashkasan economic region - total</b><br><i>including:</i> |
| Gəncə şəhəri  | 231,7        | 280,6        | 299,3        | 313,3        | 328,8              | Ganja city  |
| Naftalan şəhəri   | 3,6          | 7,0          | 7,6          | 8,9          | 8,5                | Naftalan city   |
| Daşkəsən rayonu   | 33,6         | 28,5         | 30,4         | 32,7         | 32,9               | Dashkasan district  |
| Goranboy rayonu   | 81,3         | 88,2         | 86,7         | 94,2         | 95,9               | Goranboy district   |
| Göygöl rayonu   | 41,2         | 43,1         | 53,3         | 57,2         | 63,2               | Goygol district   |
| Samux rayonu  | 35,4         | 37,1         | 49,7         | 53,7         | 57,0               | Samukh district   |
| <b>Qarabağ iqtisadi rayonu - cəmi</b><br><i>o cümlədən:</i>         | <b>527,8</b> | <b>637,0</b> | <b>761,5</b> | <b>803,0</b> | <b>713,0</b>       | <b>Karabakh economic region - total</b><br><i>including:</i>        |
| Xankəndi şəhəri   | 38,9         | 57,8         | 54,5         | 55,1         | 4,3                | Khankandi city  |
| Ağcabədi rayonu   | 65,9         | 85,6         | 107,8        | 121,7        | 132,3              | Aghjabadi district  |
| Ağdam rayonu  | 113,0        | 132,2        | 153,3        | 175,6        | 174,8              | Aghdam district   |
| Bərdə rayonu  | 85,1         | 107,2        | 129,6        | 141,6        | 153,1              | Barda district  |
| Füzuli rayonu   | 76,0         | 88,7         | 136,5        | 115,5        | 127,4              | Fuzuli district   |
| Xocalı rayonu   | 20,1         | 20,9         | 23,7         | 26,0         | 11,0               | Khojaly district  |
| Xocavənd rayonu   | 42,5         | 43,0         | 39,6         | 41,6         | 9,2                | Khojavand district  |
| Şuşa rayonu   | 16,0         | 20,6         | 24,3         | 28,6         | 21,9               | Shusha district   |
| Tartar rayonu   | 70,3         | 81,0         | 92,2         | 97,3         | 79,0               | Tartar district   |
| <b>Qazax-Tovuz iqtisadi rayonu - cəmi</b><br><i>o cümlədən:</i>     | <b>415,2</b> | <b>470,9</b> | <b>557,4</b> | <b>612,6</b> | <b>658,1</b>       | <b>Gazakh-Tovuz economic region - total</b><br><i>including:</i>    |
| Ağstafa rayonu  | 53,3         | 59,6         | 73,9         | 80,2         | 84,7               | Aghstafa district   |
| Gədəbəy rayonu  | 78,1         | 75,7         | 86,2         | 93,7         | 95,6               | Gadabay district  |
| Qazax rayonu  | 62,4         | 70,1         | 81,0         | 89,4         | 94,3               | Gazakh district   |
| Şəmkir rayonu   | 113,9        | 141,1        | 173,4        | 191,4        | 211,6              | Shamkir district  |
| Tovuz rayonu  | 107,5        | 124,4        | 142,9        | 157,9        | 171,9              | Tovuz district  |
| <b>Quba-Xaçmaz iqtisadi rayonu - cəmi</b><br><i>o cümlədən:</i>     | <b>339,6</b> | <b>364,9</b> | <b>441,6</b> | <b>488,8</b> | <b>530,8</b>       | <b>Guba-Khachmaz economic region - total</b><br><i>including:</i>   |
| Xaçmaz rayonu   | 105,3        | 115,9        | 144,4        | 159,2        | 169,2              | Khachmaz district   |
| Quba rayonu   | 108,0        | 114,9        | 136,9        | 152,5        | 164,7              | Guba district   |
| Qusar rayonu  | 67,5         | 67,0         | 80,8         | 87,9         | 99,5               | Gusar district  |
| Siyəzən rayonu  | 25,1         | 28,7         | 33,5         | 37,7         | 40,6               | Siyazan district  |
| Şabran rayonu   | 33,7         | 38,4         | 46,0         | 51,5         | 56,8               | Shabran district  |
| <b>Lənkəran-Astara iqtisadi rayonu - cəmi</b><br><i>o cümlədən:</i> | <b>510,2</b> | <b>602,9</b> | <b>730,5</b> | <b>823,9</b> | <b>907,5</b>       | <b>Lankaran-Astara economic region - total</b><br><i>including:</i> |
| Astara rayonu   | 59,7         | 69,7         | 84,3         | 96,2         | 107,9              | Astara district   |
| Cəlilabad rayonu  | 107,4        | 132,5        | 170,0        | 192,3        | 207,0              | Jalilabad district  |
| Lerik rayonu  | 45,8         | 53,8         | 63,3         | 74,5         | 82,4               | Lerik district  |
| Lənkəran rayonu   | 140,3        | 163,6        | 189,9        | 205,7        | 223,7              | Lankaran district   |
| Masallı rayonu  | 123,0        | 143,3        | 174,0        | 197,1        | 221,1              | Masalli district  |
| Yardımlı rayonu   | 34,0         | 40,0         | 49,0         | 58,1         | 65,4               | Yardimli district   |
| <b>Mərkəzi Aran iqtisadi rayonu- cəmi</b><br><i>o cümlədən:</i>     | <b>437,4</b> | <b>510,3</b> | <b>601,5</b> | <b>656,6</b> | <b>700,9</b>       | <b>Central Aran economic region - total</b><br><i>including:</i>    |
| Mingəçevir şəhəri   | 59,2         | 82,3         | 94,0         | 96,3         | 101,2              | Mingachevir city  |

**İnzibati ərazi bölgüsü, əhalinin sayı və tərkibi**  
**Administrative territorial divisions, number and structure**

1.17. nömrəli cədvəlin davamı

continuation of table 1.17.

| İqtisadi rayonların və inzibati ərazi vahidlərinin adları          | 1979         | 1989         | 1999         | 2009         | 2019 <sup>1)</sup> | Names of economic regions and administrative territorial units       |
|--|--------------|--------------|--------------|--------------|--------------------|--|
| Ağdaş rayonu   | 68,0         | 73,9         | 89,2         | 98,6         | 103,7              | Agdash district  |
| Göyçay rayonu  | 76,6         | 84,7         | 100,5        | 109,0        | 115,3              | Goychay district   |
| Kürdəmir rayonu  | 67,3         | 75,4         | 92,2         | 103,9        | 114,7              | Kurdamir district  |
| Ucar rayonu  | 55,8         | 62,9         | 71,3         | 78,1         | 82,6               | Ujar district  |
| Yevlax rayonu  | 75,3         | 92,1         | 108,2        | 117,8        | 125,6              | Yevlakh district   |
| Zərdab rayonu  | 35,2         | 39,0         | 46,1         | 52,9         | 57,8               | Zardab district  |
| <b>Mil-Muğan iqtisadi rayonu - cəmi</b><br><i>o cümlədən:</i>      | <b>269,4</b> | <b>328,7</b> | <b>402,0</b> | <b>444,7</b> | <b>505,3</b>       | <b>Mil-Mughan economic region - total</b><br><i>including:</i>       |
| Beyləqan rayonu  | 55,8         | 67,6         | 78,4         | 86,2         | 98,0               | Beylagan district  |
| İmişli rayonu  | 71,4         | 85,5         | 104,0        | 114,2        | 127,6              | Imishli district   |
| Saatlı rayonu  | 51,9         | 65,5         | 82,7         | 92,6         | 106,5              | Saatli district  |
| Sabirabad rayonu   | 90,3         | 110,1        | 136,9        | 151,7        | 173,2              | Sabirabad district   |
| <b>Şəki-Zaqatala iqtisadi rayonu - cəmi</b><br><i>o cümlədən:</i>  | <b>390,8</b> | <b>447,7</b> | <b>518,7</b> | <b>566,0</b> | <b>611,2</b>       | <b>Shaki-Zagatala economic region - total</b><br><i>including:</i>   |
| Balakən rayonu   | 59,1         | 68,3         | 83,7         | 89,8         | 97,6               | Balakan district   |
| Qax rayonu   | 40,2         | 44,4         | 51,2         | 53,3         | 57,3               | Gakh district  |
| Qəbələ rayonu  | 62,8         | 72,9         | 82,8         | 93,7         | 105,3              | Gabala district  |
| Oğuz rayonu  | 30,0         | 31,8         | 36,5         | 40,3         | 43,2               | Oghuz district   |
| Şəki rayonu  | 119,1        | 138,1        | 157,3        | 170,7        | 180,5              | Shaki district   |
| Zaqatala rayonu  | 79,6         | 92,2         | 107,2        | 118,2        | 127,3              | Zagatala district  |
| <b>Şərqi Zəngəzur iqtisadi rayonu - cəmi</b><br><i>o cümlədən:</i> | <b>204,5</b> | <b>217,1</b> | <b>256,9</b> | <b>295,5</b> | <b>293,3</b>       | <b>Eastern Zangazur economic region - total</b><br><i>including:</i> |
| Cəbrayıl rayonu  | 43,0         | 48,3         | 59,3         | 70,6         | 71,2               | Jabrayil district  |
| Kəlbəcər rayonu  | 58,1         | 57,8         | 66,2         | 80,8         | 71,1               | Kalbajar district  |
| Qubadlı rayonu   | 26,7         | 28,1         | 32,9         | 35,6         | 36,1               | Gubadli district   |
| Laçın rayonu   | 47,3         | 51,6         | 63,2         | 69,1         | 73,0               | Lachin district  |
| Zəngilan rayonu  | 29,4         | 31,3         | 35,3         | 39,4         | 41,9               | Zangilan district  |
| <b>Şirvan-Salyan iqtisadi rayonu - cəmi</b><br><i>o cümlədən:</i>  | <b>269,3</b> | <b>324,2</b> | <b>385,9</b> | <b>431,8</b> | <b>479,5</b>       | <b>Shirvan-Salyan economic region - total</b><br><i>including:</i>   |
| Şirvan şəhəri  | 43,1         | 59,8         | 69,5         | 77,1         | 83,5               | Shirvan city   |
| Biləsuvar rayonu   | 48,9         | 60,8         | 74,9         | 87,5         | 102,0              | Bilasuvar district   |
| Hacıqabul rayonu   | 46,5         | 50,3         | 58,0         | 65,8         | 73,3               | Hajigabul district   |
| Neftçala rayonu  | 53,4         | 60,1         | 71,5         | 79,5         | 85,2               | Nefchala district  |
| Salyan rayonu  | 77,4         | 93,2         | 112,0        | 121,9        | 135,5              | Salyan district  |

**İnzibati ərazi bölgüsü, əhalinin sayı və tərkibi**  
**Administrative territorial divisions, number and structure**

1.17. nömrəli cədvəlin davamı

continuation of table 1.17.

| İqtisadi rayonların və inzibati ərazi vahidlərinin adları | 1979          | 1989          | 1999          | 2009          | 2019 <sup>1)</sup> | Names of economic regions and administrative territorial units |
|---|---------------|---------------|---------------|---------------|--------------------|--|
| <b>Səhər yerləri üzrə</b>                                 |               |               |               |               |                    |  |
| <b>Urban places</b>                                       |               |               |               |               |                    |  |
| <b>Azərbaycan Respublikası</b>                            | <b>3170,0</b> | <b>3805,9</b> | <b>4064,3</b> | <b>4739,1</b> | <b>5440,3</b>      | <b>Republic of Azerbaijan</b>                                  |
| <b>Bakı şəhəri - cəmi</b>                                 | <b>1533,2</b> | <b>1794,9</b> | <b>1788,9</b> | <b>2045,8</b> | <b>2330,4</b>      | <b>Baku city - total</b>                                       |
| <i>o cümlədən:</i>  |               |               |               |               |                    | <i>including:</i>  |
| Binəqədi rayonu   | 116,2         | 179,8         | 209,3         | 238,5         | 304,3              | Binagadi district  |
| Xətai rayonu  | 282,9         | 231,4         | 215,6         | 244,9         | 271,0              | Khatai district  |
| Xəzər rayonu  | 94,8          | 112,0         | 116,5         | 168,7         | 202,5              | Khazar district  |
| Qaradağ rayonu  | 55,2          | 84,7          | 94,3          | 107,4         | 112,7              | Garadagh district  |
| Nərimanov rayonu  | 203,8         | 171,7         | 148,0         | 161,2         | 178,6              | Narimanov district   |
| Nəsimi rayonu   | 229,0         | 216,8         | 195,9         | 208,1         | 217,4              | Nasimi district  |
| Nizami rayonu   | ...           | 170,2         | 159,1         | 177,8         | 182,9              | Nizami district  |
| Pirallahı rayonu  | ...           | ...           | ...           | ...           | 18,5               | Pirallahi district   |
| Sabunçu rayonu  | 170,4         | 191,9         | 188,6         | 220,5         | 345,4              | Sabunchu district  |
| Səbail rayonu   | 98,2          | 90,5          | 74,3          | 90,2          | 100,8              | Sabail district  |
| Suraxanı rayonu   | 73,5          | 127,2         | 165,8         | 196,6         | 204,8              | Surakhani district   |
| Yasamal rayonu  | 209,2         | 218,7         | 221,5         | 231,9         | 191,5              | Yasamal district   |
| <b>Naxçıvan Muxtar Respublikası - cəmi</b>                | <b>61,2</b>   | <b>87,7</b>   | <b>95,1</b>   | <b>115,5</b>  | <b>135,3</b>       | <b>Nakhchivan Autonomous Republic - total</b>                  |
| <i>o cümlədən:</i>  |               |               |               |               |                    | <i>including:</i>  |
| Naxçıvan şəhəri   | 39,6          | 58,8          | 63,2          | 73,9          | 83,8               | Nakhchivan city  |
| Babək rayonu  | 1,8           | 2,3           | 2,8           | 3,3           | 5,8                | Babak district   |
| Culfa rayonu  | 6,9           | 8,9           | 10,1          | 11,9          | 13,4               | Julfa district   |
| Kəngərli rayonu   | ...           | ...           | ...           | 5,1           | 6,2                | Kangarli district  |
| Ordubad rayonu  | 7,9           | 9,5           | 9,9           | 10,5          | 11,2               | Ordubad district   |
| Sədərək rayonu  | ...           | ...           | ...           | 0,5           | 2,2                | Sadarak district   |
| Şahbuz rayonu   | 1,7           | 2,3           | 2,6           | 3,7           | 5,3                | Shahbuz district   |
| Şərur rayonu  | 3,3           | 5,9           | 6,5           | 6,6           | 7,4                | Sharur district  |
| <b>Abşeron-Xızı iqtisadi rayonu - cəmi</b>                | <b>250,2</b>  | <b>309,6</b>  | <b>349,0</b>  | <b>474,3</b>  | <b>746,7</b>       | <b>Absheron-Khizi economic region - total</b>                  |
| <i>o cümlədən:</i>  |               |               |               |               |                    | <i>including:</i>  |
| Sumqayıt şəhəri   | 205,7         | 254,4         | 283,2         | 309,4         | 422,6              | Sumgayit city  |
| Abşeron rayonu  | 39,3          | 49,5          | 58,8          | 157,4         | 315,6              | Absheron district  |
| Xızı rayonu   | 5,2           | 5,7           | 7,0           | 7,5           | 8,5                | Khizi district   |
| <b>Dağlıq Şirvan iqtisadi rayonu - cəmi</b>               | <b>46,3</b>   | <b>56,8</b>   | <b>68,4</b>   | <b>88,4</b>   | <b>108,2</b>       | <b>Daghligh Shirvan economic region - total</b>                |
| <i>o cümlədən:</i>  |               |               |               |               |                    | <i>including:</i>  |
| Ağsu rayonu   | 11,0          | 14,1          | 16,2          | 19,7          | 21,7               | Aghsu district   |
| İsmayilli rayonu  | 7,5           | 12,2          | 15,1          | 17,3          | 29,0               | Ismayilli district   |
| Qobustan rayonu   | 2,4           | 2,4           | 3,5           | 8,1           | 9,7                | Gobustan district  |
| Şamaxı rayonu   | 25,4          | 28,1          | 33,6          | 43,3          | 47,8               | Shamakhi district  |
| <b>Gəncə-Daşkəsən iqtisadi rayonu - cəmi</b>              | <b>288,7</b>  | <b>344,2</b>  | <b>371,2</b>  | <b>399,0</b>  | <b>418,1</b>       | <b>Ganja-Dashkasan economic region - total</b>                 |
| <i>o cümlədən:</i>  |               |               |               |               |                    | <i>including:</i>  |
| Gəncə şəhəri  | 231,7         | 280,6         | 299,3         | 313,3         | 328,8              | Ganja city   |
| Naftalan şəhəri   | 3,6           | 7,0           | 7,6           | 7,7           | 7,2                | Naftalan city  |
| Daşkəsən rayonu   | 12,8          | 12,9          | 12,5          | 14,2          | 14,4               | Dashkasan district   |
| Goranboy rayonu   | 17,9          | 19,8          | 18,6          | 20,2          | 20,3               | Goranboy district  |
| Göygöl rayonu   | 13,3          | 13,1          | 21,2          | 23,2          | 25,2               | Goygol district  |
| Samux rayonu  | 9,4           | 10,8          | 12,0          | 20,4          | 22,2               | Samukh district  |

**İnzibati ərazi bölgüsü, əhalinin sayı və tərkibi**  
**Administrative territorial divisions, number and structure**

1.17. nömrəli cədvəlin davamı

continuation of table 1.17.

| İqtisadi rayonların və inzibati ərazi vahidlərinin adları           | 1979         | 1989         | 1999         | 2009         | 2019 <sup>1)</sup> | Names of economic regions and administrative territorial units      |
|---|--------------|--------------|--------------|--------------|--------------------|---|
| <b>Qarabağ iqtisadi rayonu - cəmi</b><br><i>o cümlədən:</i>         | <b>166,0</b> | <b>215,3</b> | <b>250,6</b> | <b>274,9</b> | <b>236,7</b>       | <b>Karabakh economic region - total</b><br><i>including:</i>        |
| Xankəndi şəhəri   | 38,9         | 57,8         | 54,5         | 55,1         | 4,3                | Khankandi city  |
| Ağcabədi rayonu   | 20,3         | 25,0         | 33,7         | 46,6         | 49,7               | Aghjabadi district  |
| Ağdam rayonu  | 23,5         | 27,1         | 37,2         | 39,7         | 42,4               | Aghdam district   |
| Bərdə rayonu  | 23,3         | 30,6         | 36,0         | 37,8         | 40,7               | Barda district  |
| Füzuli rayonu   | 18,2         | 22,3         | 27,9         | 27,6         | 50,1               | Fuzuli district   |
| Xocalı rayonu   | 0,9          | 2,0          | 6,6          | 7,7          | 8,2                | Xhojaly district  |
| Xocavənd rayonu   | 8,8          | 10,8         | 9,0          | 9,4          | 1,1                | Xhojavand district  |
| Şuşa rayonu   | 10,8         | 14,7         | 17,5         | 21,2         | 19,0               | Shusha district   |
| Tərtər rayonu   | 21,3         | 25,0         | 28,2         | 29,8         | 21,2               | Tartar district   |
| <b>Qazax-Tovuz iqtisadi rayonu - cəmi</b><br><i>o cümlədən:</i>     | <b>86,6</b>  | <b>108,2</b> | <b>124,9</b> | <b>144,9</b> | <b>159,3</b>       | <b>Gazakh-Tovuz economic region - total</b><br><i>including:</i>    |
| Ağstafa rayonu  | 10,4         | 11,9         | 14,5         | 20,2         | 20,8               | Aghstafa district   |
| Gədəbəy rayonu  | 4,4          | 4,9          | 8,4          | 10,2         | 10,3               | Gadabay district  |
| Qazax rayonu  | 15,4         | 18,6         | 18,8         | 20,8         | 20,8               | Gazakh district   |
| Şəmkir rayonu   | 36,6         | 49,9         | 58,3         | 66,7         | 71,9               | Shamkir district  |
| Tovuz rayonu  | 19,8         | 22,9         | 24,9         | 27,0         | 35,5               | Tovuz district  |
| <b>Quba-Xaçmaz iqtisadi rayonu - cəmi</b><br><i>o cümlədən:</i>     | <b>110,2</b> | <b>121,9</b> | <b>137,2</b> | <b>166,1</b> | <b>180,5</b>       | <b>Guba-Khachmaz economic region - total</b><br><i>including:</i>   |
| Xaçmaz rayonu   | 38,8         | 41,8         | 50,7         | 62,6         | 68,2               | Khachmaz district   |
| Quba rayonu   | 26,5         | 26,6         | 26,7         | 38,0         | 38,6               | Guba district   |
| Qusar rayonu  | 13,4         | 15,7         | 17,4         | 18,5         | 23,4               | Gusar district  |
| Siyəzən rayonu  | 16,5         | 19,4         | 22,1         | 24,7         | 26,1               | Siyazan district  |
| Şabran rayonu   | 15,0         | 18,4         | 20,3         | 22,3         | 24,2               | Shabran district  |
| <b>Lənkəran-Astara iqtisadi rayonu - cəmi</b><br><i>o cümlədən:</i> | <b>132,2</b> | <b>155,2</b> | <b>167,5</b> | <b>205,7</b> | <b>241,2</b>       | <b>Lankaran-Astara economic region - total</b><br><i>including:</i> |
| Astara rayonu   | 14,2         | 16,1         | 18,5         | 22,1         | 32,9               | Astara district   |
| Cəlilabad rayonu  | 29,2         | 35,8         | 47,3         | 55,9         | 56,3               | Jalilabad district  |
| Lerik rayonu  | 4,4          | 5,8          | 6,6          | 7,3          | 8,3                | Lerik district  |
| Lənkəran rayonu   | 63,9         | 72,7         | 77,1         | 82,8         | 86,7               | Lankaran district   |
| Masallı rayonu  | 17,4         | 21,4         | 14,4         | 31,0         | 50,1               | Masalli district  |
| Yardımlı rayonu   | 3,1          | 3,4          | 3,6          | 6,6          | 6,9                | Yardimli district   |
| <b>Mərkəzi Aran iqtisadi rayonu- cəmi</b><br><i>o cümlədən:</i>     | <b>179,9</b> | <b>225,2</b> | <b>257,7</b> | <b>278,6</b> | <b>290,1</b>       | <b>Central Aran economic region - total</b><br><i>including:</i>    |
| Mingəçevir şəhəri   | 59,2         | 82,3         | 94,0         | 96,3         | 101,2              | Mingachevir city  |
| Ağdaş rayonu  | 20,6         | 23,2         | 26,5         | 32,8         | 33,7               | Agdash district   |
| Göyçay rayonu   | 28,8         | 30,7         | 34,8         | 35,8         | 34,2               | Goychay district  |
| Kürdəmir rayonu   | 14,6         | 15,3         | 17,6         | 21,0         | 21,8               | Kurdamir district   |
| Ucar rayonu   | 11,9         | 14,2         | 15,5         | 16,8         | 17,0               | Ujar district   |
| Yevlax rayonu   | 36,4         | 50,2         | 58,6         | 64,8         | 70,3               | Yevlakh district  |
| Zərdab rayonu   | 8,4          | 9,3          | 10,7         | 11,1         | 11,9               | Zardab district   |

**İnzibati ərazi bölgüsü, əhalinin sayı və tərkibi**  
**Administrative territorial divisions, number and structure**

1.17. nömrəli cədvəlin davamı

continuation of table 1.17.

| İqtisadi rayonların və inzibati ərazi vahidlərinin adları | 1979         | 1989         | 1999         | 2009         | 2019 <sup>1)</sup> | Names of economic regions and administrative territorial units |
|---|--------------|--------------|--------------|--------------|--------------------|--|
| <b>Mil-Muğan iqtisadi rayonu - cəmi</b>                   | <b>61,0</b>  | <b>75,5</b>  | <b>94,2</b>  | <b>118,6</b> | <b>130,2</b>       | <b>Mil-Mughan economic region - total</b>                      |
| <i>o cümlədən:</i>  |              |              |              |              |                    | <i>including:</i>  |
| Beyləqan rayonu   | 11,1         | 13,8         | 15,7         | 36,3         | 40,5               | Beylagan district  |
| İmişli rayonu   | 24,0         | 29,3         | 34,7         | 36,6         | 39,6               | Imishli district   |
| Saatlı rayonu   | 11,0         | 14,0         | 16,5         | 17,4         | 19,6               | Saatli district  |
| Sabirabad rayonu  | 14,9         | 18,4         | 27,3         | 28,3         | 30,5               | Sabirabad district   |
| <b>Şəki-Zaqatala iqtisadi rayonu - cəmi</b>               | <b>93,3</b>  | <b>112,7</b> | <b>129,0</b> | <b>157,9</b> | <b>174,7</b>       | <b>Shaki-Zagatala economic region - total</b>                  |
| <i>o cümlədən:</i>  |              |              |              |              |                    | <i>including:</i>  |
| Balakən rayonu  | 6,1          | 7,9          | 9,9          | 10,3         | 14,8               | Balakan district   |
| Qax rayonu  | 6,7          | 11,3         | 11,7         | 12,3         | 14,6               | Gakh district  |
| Qəbələ rayonu   | 9,6          | 12,6         | 11,3         | 32,1         | 37,5               | Gabala district  |
| Oğuz rayonu   | 5,4          | 5,9          | 6,4          | 6,9          | 7,8                | Oghuz district   |
| Şəki rayonu   | 50,3         | 57,2         | 63,1         | 65,3         | 67,1               | Shaki district   |
| Zaqatala rayonu   | 15,2         | 17,8         | 26,6         | 31,0         | 32,9               | Zagatala district  |
| <b>Şərqi Zəngəzur iqtisadi rayonu - cəmi</b>              | <b>29,6</b>  | <b>38,7</b>  | <b>46,0</b>  | <b>59,7</b>  | <b>62,2</b>        | <b>Eastern Zangazur economic region - total</b>                |
| <i>o cümlədən:</i>  |              |              |              |              |                    | <i>including:</i>  |
| Cəbrayıl rayonu   | 4,8          | 5,9          | 7,5          | 11,4         | 10,9               | Jabrayil district  |
| Kəlbəcər rayonu   | 6,4          | 8,0          | 8,0          | 10,9         | 13,3               | Kalbajar district  |
| Qubadlı rayonu  | 3,4          | 5,4          | 6,5          | 8,0          | 7,0                | Gubadli district   |
| Laçın rayonu  | 6,1          | 7,9          | 10,8         | 11,7         | 13,7               | Lachin district  |
| Zəngilan rayonu   | 8,9          | 11,5         | 13,2         | 17,7         | 17,3               | Zangilan district  |
| <b>Şirvan-Salyan iqtisadi rayonu - cəmi</b>               | <b>131,6</b> | <b>160,0</b> | <b>184,6</b> | <b>209,7</b> | <b>226,7</b>       | <b>Shirvan-Salyan economic region - total</b>                  |
| <i>o cümlədən:</i>  |              |              |              |              |                    | <i>including:</i>  |
| Şirvan şəhəri   | 43,1         | 59,8         | 69,5         | 77,1         | 83,5               | Shirvan city   |
| Biləsuvar rayonu  | 15,8         | 18,3         | 17,3         | 20,1         | 23,1               | Bilasuvlar district  |
| Hacıqabul rayonu  | 21,9         | 24,2         | 26,5         | 33,9         | 36,5               | Hajigabul district   |
| Neftçala rayonu   | 22,4         | 25,3         | 32,3         | 37,8         | 39,6               | Neftchala district   |
| Salyan rayonu   | 28,4         | 32,4         | 39,0         | 40,8         | 44,0               | Salyan district  |

**İnzibati ərazi bölgüsü, əhalinin sayı və tərkibi**  
**Administrative territorial divisions, number and structure**

1.17. nömrəli cədvəlin davamı

continuation of table 1.17.

| İqtisadi rayonların və inzibati ərazi vahidlərinin adları     | 1979          | 1989          | 1999          | 2009          | 2019 <sup>1)</sup> | Names of economic regions and administrative territorial units |
|---|---------------|---------------|---------------|---------------|--------------------|--|
| <b><u>Kənd yerləri üzrə</u></b><br><b><u>Rural places</u></b> |               |               |               |               |                    |  |
| <b>Azərbaycan Respublikası</b>                                | <b>2856,5</b> | <b>3215,3</b> | <b>3889,1</b> | <b>4183,3</b> | <b>4511,1</b>      | <b>Republic of Azerbaijan</b>                                  |
| <b>Bakı şəhəri - cəmi</b>                                     | -             | -             | -             | -             | -                  | <b>Baku city - total</b>                                       |
| <i>o cümlədən:</i>  |               |               |               |               |                    | <i>including:</i>  |
| Binəqədi rayonu   | -             | -             | -             | -             | -                  | Binagadi district  |
| Xətai rayonu  | -             | -             | -             | -             | -                  | Khatai district  |
| Xəzər rayonu  | -             | -             | -             | -             | -                  | Khazar district  |
| Qaradağ rayonu  | -             | -             | -             | -             | -                  | Garadagh district  |
| Nərimanov rayonu  | -             | -             | -             | -             | -                  | Narimanov district   |
| Nəsimi rayonu   | -             | -             | -             | -             | -                  | Nasimi district  |
| Nizami rayonu   | -             | -             | -             | -             | -                  | Nizami district  |
| Pirallahı rayonu  | ...           | ...           | ...           | ...           | ...                | Pirallahi district   |
| Sabunçu rayonu  | -             | -             | -             | -             | -                  | Sabunchu district  |
| Səbail rayonu   | -             | -             | -             | -             | -                  | Sabail district  |
| Suraxanı rayonu   | -             | -             | -             | -             | -                  | Surakhani district   |
| Yasamal rayonu  | -             | -             | -             | -             | -                  | Yasamal district   |
| <b>Naxçıvan Muxtar Respublikası - cəmi</b>                    | <b>179,3</b>  | <b>206,2</b>  | <b>259,0</b>  | <b>282,8</b>  | <b>323,6</b>       | <b>Nakhchivan Autonomous Republic - total</b>                  |
| <i>o cümlədən:</i>  |               |               |               |               |                    | <i>including:</i>  |
| Naxçıvan şəhəri   | -             | -             | -             | 8,7           | 10,6               | Nakhchivan city  |
| Babək rayonu  | 45,2          | 52,7          | 68,6          | 59,6          | 70,2               | Babak district   |
| Culfa rayonu  | 17,8          | 20,4          | 25,8          | 29,3          | 33,6               | Julfa district   |
| Kəngərli rayonu   | ...           | ...           | ...           | 22,5          | 26,5               | Kangarli district  |
| Ordubad rayonu  | 22,7          | 24,9          | 30,7          | 34,5          | 39,0               | Ordubad district   |
| Sədərək rayonu  | ...           | ...           | 12,0          | 13,5          | 13,8               | Sadarak district   |
| Şahbuz rayonu   | 14,7          | 15,8          | 17,7          | 19,0          | 19,9               | Shahbuz district   |
| Şərur rayonu  | 78,9          | 92,4          | 104,2         | 95,7          | 110,0              | Sharur district  |
| <b>Abşeron-Xızı iqtisadi rayonu - cəmi</b>                    | <b>17,3</b>   | <b>24,8</b>   | <b>29,1</b>   | <b>39,6</b>   | <b>120,1</b>       | <b>Absheron-Khizi economic region - total</b>                  |
| <i>o cümlədən:</i>  |               |               |               |               |                    | <i>including:</i>  |
| Sumqayıt şəhəri   | -             | -             | -             | -             | -                  | Sumgayit city  |
| Abşeron rayonu  | 13,8          | 20,9          | 23,0          | 32,4          | 112,4              | Absheron district  |
| Xızı rayonu   | 3,5           | 3,9           | 6,1           | 7,2           | 7,7                | Khizi district   |
| <b>Dağlıq Şirvan iqtisadi rayonu - cəmi</b>                   | <b>148,0</b>  | <b>153,0</b>  | <b>180,9</b>  | <b>193,1</b>  | <b>201,2</b>       | <b>Daghlığ Shirvan economic region - total</b>                 |
| <i>o cümlədən:</i>  |               |               |               |               |                    | <i>including:</i>  |
| Ağsu rayonu   | 37,3          | 39,6          | 46,1          | 50,8          | 56,3               | Aghsu district   |
| İsmayilli rayonu  | 47,7          | 48,9          | 57,1          | 62,0          | 56,1               | Ismayilli district   |
| Qobustan rayonu   | 27,1          | 28,2          | 30,7          | 32,0          | 34,8               | Gobustan district  |
| Şamaxı rayonu   | 35,9          | 36,3          | 47,0          | 48,3          | 54,0               | Shamakhi district  |

**İnzibati ərazi bölgüsü, əhalinin sayı və tərkibi**  
**Administrative territorial divisions, number and structure**

1.17. nömrəli cədvəlin davamı

continuation of table 1.17.

| İqtisadi rayonların və inzibati ərazi vahidlərinin adları           | 1979         | 1989         | 1999         | 2009         | 2019 <sup>1)</sup> | Names of economic regions and administrative territorial units      |
|---|--------------|--------------|--------------|--------------|--------------------|---|
| <b>Gəncə-Daşkəsən iqtisadi rayonu - cəmi</b><br><i>o cümlədən:</i>  | <b>138,1</b> | <b>140,3</b> | <b>155,8</b> | <b>161,0</b> | <b>168,2</b>       | <b>Ganja-Dashkasan economic region - total</b><br><i>including:</i> |
| Gəncə şəhəri  | -            | -            | -            | -            | -                  | Ganja city  |
| Naftalan şəhəri   | -            | -            | -            | 1,2          | 1,3                | Naftalan city   |
| Daşkəsən rayonu   | 20,8         | 15,6         | 17,9         | 18,5         | 18,5               | Dashkasan district  |
| Goranboy rayonu   | 63,4         | 68,4         | 68,1         | 74,0         | 75,6               | Goranboy district   |
| Göygöl rayonu   | 27,9         | 30,0         | 32,1         | 34,0         | 38,0               | Goygol district   |
| Samux rayonu  | 26,0         | 26,3         | 37,7         | 33,3         | 34,8               | Samukh district   |
| <b>Qarabağ iqtisadi rayonu - cəmi</b><br><i>o cümlədən:</i>         | <b>361,8</b> | <b>421,7</b> | <b>510,9</b> | <b>528,1</b> | <b>476,3</b>       | <b>Karabakh economic region - total</b><br><i>including:</i>        |
| Xankəndi şəhəri   | -            | -            | -            | -            | -                  | Khankandi city  |
| Ağcabədi rayonu   | 45,6         | 60,6         | 74,1         | 75,1         | 82,6               | Aghjabadi district  |
| Ağdam rayonu  | 89,5         | 105,1        | 116,1        | 135,9        | 132,4              | Aghdam district   |
| Bərdə rayonu  | 61,8         | 76,6         | 93,6         | 103,8        | 112,4              | Barda district  |
| Füzuli rayonu   | 57,8         | 66,4         | 108,6        | 87,9         | 77,3               | Fuzuli district   |
| Xocalı rayonu   | 19,2         | 18,9         | 17,1         | 18,3         | 2,8                | Khajaly district  |
| Xocavənd rayonu   | 33,7         | 32,2         | 30,6         | 32,2         | 8,1                | Khojavand district  |
| Şuşa rayonu   | 5,2          | 5,9          | 6,8          | 7,4          | 2,9                | Shusha district   |
| Tərtər rayonu   | 49,0         | 56,0         | 64,0         | 67,5         | 57,8               | Tartar district   |
| <b>Qazax-Tovuz iqtisadi rayonu - cəmi</b><br><i>o cümlədən:</i>     | <b>328,6</b> | <b>362,7</b> | <b>432,5</b> | <b>467,7</b> | <b>498,8</b>       | <b>Gazakh-Tovuz economic region - total</b><br><i>including:</i>    |
| Ağstafa rayonu  | 42,9         | 47,7         | 59,4         | 60,0         | 63,9               | Aghstafa district   |
| Gədəbəy rayonu  | 73,7         | 70,8         | 77,8         | 83,5         | 85,3               | Gadabay district  |
| Qazax rayonu  | 47,0         | 51,5         | 62,2         | 68,6         | 73,5               | Gazakh district   |
| Şəmkir rayonu   | 77,3         | 91,2         | 115,1        | 124,7        | 139,7              | Shamkir district  |
| Tovuz rayonu  | 87,7         | 101,5        | 118,0        | 130,9        | 136,4              | Tovuz district  |
| <b>Quba-Xaçmaz iqtisadi rayonu - cəmi</b><br><i>o cümlədən:</i>     | <b>229,4</b> | <b>243,0</b> | <b>304,4</b> | <b>322,7</b> | <b>350,3</b>       | <b>Guba-Khachmaz economic region - total</b><br><i>including:</i>   |
| Xaçmaz rayonu   | 66,5         | 74,1         | 93,7         | 96,6         | 101,0              | Khachmaz district   |
| Quba rayonu   | 81,5         | 88,3         | 110,2        | 114,5        | 126,1              | Guba district   |
| Qusar rayonu  | 54,1         | 51,3         | 63,4         | 69,4         | 76,1               | Gusar district  |
| Siyəzən rayonu  | 8,6          | 9,3          | 11,4         | 13,0         | 14,5               | Siyazan district  |
| Şabran rayonu   | 18,7         | 20,0         | 25,7         | 29,2         | 32,6               | Shabran district  |
| <b>Lənkəran-Astara iqtisadi rayonu - cəmi</b><br><i>o cümlədən:</i> | <b>378,0</b> | <b>447,7</b> | <b>563,0</b> | <b>618,2</b> | <b>666,3</b>       | <b>Lankaran-Astara economic region - total</b><br><i>including:</i> |
| Astara rayonu   | 45,5         | 53,6         | 65,8         | 74,1         | 75,0               | Astara district   |
| Cəlilabad rayonu  | 78,2         | 96,7         | 122,7        | 136,4        | 150,7              | Jalilabad district  |
| Lerik rayonu  | 41,4         | 48,0         | 56,7         | 67,2         | 74,1               | Lerik district  |
| Lənkəran rayonu   | 76,4         | 90,9         | 112,8        | 122,9        | 137,0              | Lankaran district   |
| Masallı rayonu  | 105,6        | 121,9        | 159,6        | 166,1        | 171,0              | Masalli district  |
| Yardımlı rayonu   | 30,9         | 36,6         | 45,4         | 51,5         | 58,5               | Yardimli district   |



**İnzibati ərazi bölgüsü, əhalinin sayı və tərkibi**  
**Administrative territorial divisions, number and structure**

1.17. nömrəli cədvəlin davamı

continuation of table 1.17.

| İqtisadi rayonların və inzibati ərazi vahidlərinin adları | 1979         | 1989         | 1999         | 2009         | 2019 <sup>1)</sup> | Names of economic regions and administrative territorial units |
|---|--------------|--------------|--------------|--------------|--------------------|--|
| <b>Mərkəzi Aran iqtisadi rayonu - cəmi</b>                | <b>257,5</b> | <b>285,1</b> | <b>343,8</b> | <b>378,0</b> | <b>410,8</b>       | <b>Central Aran economic region - total</b>                    |
| <i>o cümlədən:</i>  |              |              |              |              |                    | <i>including:</i>  |
| Mingəçevir şəhəri   | -            | -            | -            | -            | -                  | Mingachevir city   |
| Ağdaş rayonu  | 47,4         | 50,7         | 62,7         | 65,8         | 70,0               | Agdash district  |
| Göyçay rayonu   | 47,8         | 54,0         | 65,7         | 73,2         | 81,1               | Goychay district   |
| Kürdəmir rayonu   | 52,7         | 60,1         | 74,6         | 82,9         | 92,9               | Kurdamir district  |
| Ucar rayonu   | 43,9         | 48,7         | 55,8         | 61,3         | 65,6               | Ujar district  |
| Yevlax rayonu   | 38,9         | 41,9         | 49,6         | 53,0         | 55,3               | Yevlakh district   |
| Zərdab rayonu   | 26,8         | 29,7         | 35,4         | 41,8         | 45,9               | Zardab district  |
| <b>Mil-Muğan iqtisadi rayonu - cəmi</b>                   | <b>208,4</b> | <b>253,2</b> | <b>307,8</b> | <b>326,1</b> | <b>375,1</b>       | <b>Mil-Mughan economic region - total</b>                      |
| <i>o cümlədən:</i>  |              |              |              |              |                    | <i>including:</i>  |
| Beyləqan rayonu   | 44,7         | 53,8         | 62,7         | 49,9         | 57,5               | Beylagan district  |
| İmişli rayonu   | 47,4         | 56,2         | 69,3         | 77,6         | 88,0               | Imishli district   |
| Saatlı rayonu   | 40,9         | 51,5         | 66,2         | 75,2         | 86,9               | Saatli district  |
| Sabirabad rayonu  | 75,4         | 91,7         | 109,6        | 123,4        | 142,7              | Sabirabad district   |
| <b>Şəki-Zaqatala iqtisadi rayonu - cəmi</b>               | <b>297,5</b> | <b>335,0</b> | <b>389,7</b> | <b>408,1</b> | <b>436,5</b>       | <b>Shaki-Zagatala economic region - total</b>                  |
| <i>o cümlədən:</i>  |              |              |              |              |                    | <i>including:</i>  |
| Balakən rayonu  | 53,0         | 60,4         | 73,8         | 79,5         | 82,8               | Balakan district   |
| Qax rayonu  | 33,5         | 33,1         | 39,5         | 41,0         | 42,7               | Gakh district  |
| Qəbələ rayonu   | 53,2         | 60,3         | 71,5         | 61,6         | 67,8               | Gabala district  |
| Oğuz rayonu   | 24,6         | 25,9         | 30,1         | 33,4         | 35,4               | Oghuz district   |
| Şəki rayonu   | 68,8         | 80,9         | 94,2         | 105,4        | 113,4              | Shaki district   |
| Zaqatala rayonu   | 64,4         | 74,4         | 80,6         | 87,2         | 94,4               | Zagatala district  |
| <b>Şərqi Zəngəzur iqtisadi rayonu - cəmi</b>              | <b>174,9</b> | <b>178,4</b> | <b>210,9</b> | <b>235,8</b> | <b>231,1</b>       | <b>Eastern Zangazur economic region - total</b>                |
| <i>o cümlədən:</i>  |              |              |              |              |                    | <i>including:</i>  |
| Cəbrayıl rayonu   | 38,2         | 42,4         | 51,8         | 59,2         | 60,3               | Jabrayil district  |
| Kəlbəcər rayonu   | 51,7         | 49,8         | 58,2         | 69,9         | 57,8               | Kalbajar district  |
| Qubadlı rayonu  | 23,3         | 22,7         | 26,4         | 27,6         | 29,1               | Gubadli district   |
| Laçın rayonu  | 41,2         | 43,7         | 52,4         | 57,4         | 59,3               | Lachin district  |
| Zəngilan rayonu   | 20,5         | 19,8         | 22,1         | 21,7         | 24,6               | Zangilan district  |
| <b>Şirvan-Salyan iqtisadi rayonu - cəmi</b>               | <b>137,7</b> | <b>164,2</b> | <b>201,3</b> | <b>222,1</b> | <b>252,8</b>       | <b>Shirvan-Salyan economic region - total</b>                  |
| <i>o cümlədən:</i>  |              |              |              |              |                    | <i>including:</i>  |
| Şirvan şəhəri   | -            | -            | -            | -            | -                  | Shirvan city   |
| Biləsuvar rayonu  | 33,1         | 42,5         | 57,6         | 67,4         | 78,9               | Bilasvar district  |
| Hacıqabul rayonu  | 24,6         | 26,1         | 31,5         | 31,9         | 36,8               | Hajigabul district   |
| Neftçala rayonu   | 31,0         | 34,8         | 39,2         | 41,7         | 45,6               | Neftchala district   |
| Salyan rayonu   | 49,0         | 60,8         | 73,0         | 81,1         | 91,5               | Salyan district  |

**İnzibati ərazi bölgüsü, əhalinin sayı və tərkibi**  
**Administrative territorial divisions, number and structure**

**1.18. Azərbaycan Respublikasının iqtisadi rayonları və  
inzibati ərazi vahidləri üzrə əhalinin sayının dəyişməsi**  
*(ilin əvvəlinə, min nəfər)*

**Population by economic regions and administrative  
territorial units of the Republic of Azerbaijan**  
*(at the beginning of the year, thsd. person)*

| İqtisadi rayonların və<br>inzibati ərazi vahidlərinin<br>adları | 2005          | 2010          | 2015          | 2016          | 2017          | 2018          | 2019          | 2020 <sup>1)</sup> | 2021 <sup>1)</sup> | 2022 <sup>1)</sup> | 2023 <sup>1)</sup> | Names of economic regions<br>and administrative<br>territorial units |
|---|---------------|---------------|---------------|---------------|---------------|---------------|---------------|--------------------|--------------------|--------------------|--------------------|--|
| <b>Azərbaycan Respublikası</b>                                  | <b>8447,4</b> | <b>8997,6</b> | <b>9593,0</b> | <b>9705,6</b> | <b>9810,0</b> | <b>9898,1</b> | <b>9981,5</b> | <b>9974,0</b>      | <b>10026,1</b>     | <b>10063,3</b>     | <b>10127,1</b>     | <b>Republic of Azerbaijan</b>  |
| <b>şəhər əhalisi</b>  | <b>4423,4</b> | <b>4774,9</b> | <b>5098,3</b> | <b>5152,4</b> | <b>5199,0</b> | <b>5237,8</b> | <b>5273,9</b> | <b>5476,8</b>      | <b>5494,4</b>      | <b>5502,5</b>      | <b>5527,2</b>      | <b>urban population</b>  |
| <b>kənd əhalisi</b>   | <b>4024,0</b> | <b>4222,7</b> | <b>4494,7</b> | <b>4553,2</b> | <b>4611,0</b> | <b>4660,3</b> | <b>4707,6</b> | <b>4497,2</b>      | <b>4531,7</b>      | <b>4560,8</b>      | <b>4599,9</b>      | <b>rural population</b>  |
| <b>Bakı şəhəri - cəmi<br/>    o cümlədən:</b>                   | <b>1914,4</b> | <b>2064,6</b> | <b>2204,2</b> | <b>2225,8</b> | <b>2245,8</b> | <b>2262,6</b> | <b>2277,5</b> | <b>2333,1</b>      | <b>2334,4</b>      | <b>2330,8</b>      | <b>2336,6</b>      | <b>Baku city - total<br/>    including:</b>                          |
| Binaqadi rayonu   | 225,6         | 240,7         | 257,9         | 260,6         | 263,1         | 264,4         | 265,8         | 304,7              | 305,6              | 305,8              | 307,0              | Binagadi district  |
| Xətai rayonu  | 228,4         | 247,9         | 270,7         | 275,5         | 280,0         | 283,7         | 286,3         | 271,5              | 272,8              | 273,3              | 275,0              | Khatai district  |
| Xəzər rayonu  | 145,9         | 170,1         | 160,4         | 161,9         | 163,5         | 165,2         | 166,5         | 202,8              | 203,4              | 203,8              | 204,7              | Khazar district  |
| Qaradağ rayonu  | 100,3         | 108,6         | 118,5         | 120,5         | 122,3         | 123,9         | 125,5         | 113,1              | 114,0              | 114,8              | 116,0              | Garadagh district  |
| Nərimanov rayonu  | 153,6         | 162,7         | 173,1         | 174,7         | 176,2         | 177,4         | 178,3         | 178,8              | 179,3              | 179,2              | 180,1              | Narimanov district   |
| Nəsimi rayonu   | 201,5         | 209,5         | 217,4         | 218,3         | 219,2         | 220,1         | 221,1         | 217,7              | 218,1              | 218,2              | 218,8              | Nasimi district  |
| Nizami rayonu   | 166,8         | 179,4         | 193,8         | 195,4         | 197,0         | 198,5         | 200,0         | 183,3              | 183,8              | 184,0              | 184,7              | Nizami district  |
| Pirallahı rayonu  | -             | -             | 19,9          | 20,0          | 20,2          | 20,3          | 20,5          | 18,6               | 18,6               | 18,7               | 18,7               | Pirallahi district   |
| Sabunçu rayonu  | 205,6         | 222,5         | 236,5         | 239,1         | 241,2         | 243,0         | 244,6         | 344,8              | 339,4              | 333,4              | 329,6              | Sabunchu district  |
| Səbail rayonu   | 81,8          | 91,1          | 100,1         | 100,5         | 101,0         | 101,5         | 101,8         | 100,9              | 101,1              | 101,2              | 101,6              | Sabail district  |
| Suraxanı rayonu   | 181,2         | 198,6         | 212,3         | 214,4         | 216,3         | 217,9         | 219,5         | 205,2              | 206,0              | 206,1              | 207,3              | Surakhani district   |
| Yasamal rayonu  | 223,7         | 233,5         | 243,6         | 244,9         | 245,8         | 246,7         | 247,6         | 191,7              | 192,3              | 192,3              | 193,1              | Yasamal district   |
| <b>Naxçıvan Muxtar Respublikası -<br/>    cəmi</b>              | <b>377,8</b>  | <b>402,4</b>  | <b>439,8</b>  | <b>444,4</b>  | <b>449,1</b>  | <b>452,8</b>  | <b>456,1</b>  | <b>459,8</b>       | <b>461,7</b>       | <b>463,1</b>       | <b>465,7</b>       | <b>Nakhchivan Autonomous<br/>    Republic - total</b>                |
| <b>şəhər əhalisi</b>  | <b>110,9</b>  | <b>116,7</b>  | <b>128,2</b>  | <b>131,0</b>  | <b>132,5</b>  | <b>133,6</b>  | <b>134,5</b>  | <b>162,7</b>       | <b>163,4</b>       | <b>164,0</b>       | <b>165,0</b>       | <b>urban population</b>  |
| <b>kənd əhalisi</b>   | <b>266,9</b>  | <b>285,7</b>  | <b>311,6</b>  | <b>313,4</b>  | <b>316,6</b>  | <b>319,2</b>  | <b>321,6</b>  | <b>297,1</b>       | <b>298,3</b>       | <b>299,1</b>       | <b>300,7</b>       | <b>rural population</b>  |
| o cümlədən:   |               |               |               |               |               |               |               |                    |                    |                    |                    | including:   |
| Naxçıvan şəhəri   | 71,0          | 83,4          | 90,3          | 91,1          | 92,1          | 92,9          | 93,7          | 94,6               | 95,1               | 95,6               | 96,4               | Nakhchivan city  |
| şəhər əhalisi   | 71,0          | 73,8          | 80,2          | 80,9          | 81,8          | 82,6          | 83,2          | 84,0               | 84,4               | 84,9               | 85,5               | urban population   |
| kənd əhalisi  | -             | 9,6           | 10,1          | 10,2          | 10,3          | 10,3          | 10,5          | 10,6               | 10,7               | 10,7               | 10,9               | rural population   |
| Babək rayonu  | 66,9          | 63,7          | 72,3          | 73,3          | 74,3          | 75,0          | 75,6          | 76,2               | 76,5               | 76,8               | 77,3               | Babak district   |
| şəhər əhalisi   | 3,2           | 3,3           | 3,8           | 5,6           | 5,6           | 5,7           | 5,8           | 32,8               | 33,0               | 33,1               | 33,4               | urban population   |
| kənd əhalisi  | 63,7          | 60,4          | 68,5          | 67,7          | 68,7          | 69,3          | 69,8          | 43,4               | 43,5               | 43,7               | 43,9               | rural population   |
| Culfa rayonu  | 38,8          | 41,6          | 45,1          | 45,6          | 46,1          | 46,4          | 46,7          | 47,0               | 47,3               | 47,4               | 47,7               | Julfa district   |
| şəhər əhalisi   | 11,1          | 11,9          | 13,0          | 13,1          | 13,2          | 13,3          | 13,4          | 13,4               | 13,5               | 13,5               | 13,6               | urban population   |
| kənd əhalisi  | 27,7          | 29,7          | 32,1          | 32,5          | 32,9          | 33,1          | 33,3          | 33,6               | 33,8               | 33,9               | 34,1               | rural population   |
| Kəngərli rayonu   | 25,6          | 27,9          | 31,0          | 31,4          | 31,8          | 32,2          | 32,4          | 32,8               | 32,9               | 33,1               | 33,3               | Kangarli district  |
| şəhər əhalisi   | 4,2           | 5,1           | 5,8           | 5,9           | 6,0           | 6,1           | 6,1           | 6,2                | 6,2                | 6,3                | 6,3                | urban population   |
| kənd əhalisi  | 21,4          | 22,8          | 25,2          | 25,5          | 25,8          | 26,1          | 26,3          | 26,6               | 26,7               | 26,8               | 27,0               | rural population   |
| Ordubad rayonu  | 43,3          | 45,5          | 48,8          | 49,2          | 49,5          | 49,7          | 50,0          | 50,2               | 50,4               | 50,4               | 50,5               | Ordubad district   |
| şəhər əhalisi   | 10,2          | 10,5          | 11,0          | 11,1          | 11,2          | 11,2          | 11,2          | 11,3               | 11,3               | 11,2               | 11,2               | urban population   |
| kənd əhalisi  | 33,1          | 35,0          | 37,8          | 38,1          | 38,3          | 38,5          | 38,8          | 38,9               | 39,1               | 39,2               | 39,3               | rural population   |
| Sədərək rayonu  | 13,1          | 14,1          | 15,4          | 15,6          | 15,8          | 15,9          | 15,9          | 22,6               | 22,7               | 22,8               | 22,9               | Sadarak district   |
| şəhər əhalisi   | 1,4           | 1,7           | 2,1           | 2,1           | 2,2           | 2,2           | 2,2           | 2,3                | 2,3                | 2,3                | 2,3                | urban population   |
| kənd əhalisi  | 11,7          | 12,4          | 13,3          | 13,5          | 13,6          | 13,7          | 13,7          | 20,3               | 20,4               | 20,5               | 20,6               | rural population   |
| Şahbuz rayonu   | 21,8          | 22,9          | 24,6          | 24,8          | 24,9          | 25,1          | 25,2          | 25,3               | 25,3               | 25,3               | 25,3               | Shahbuz district   |
| şəhər əhalisi   | 3,1           | 3,7           | 5,1           | 5,1           | 5,2           | 5,2           | 5,2           | 5,3                | 5,3                | 5,3                | 5,3                | urban population   |
| kənd əhalisi  | 18,7          | 19,2          | 19,5          | 19,7          | 19,7          | 19,9          | 20,0          | 20,0               | 20,0               | 20,0               | 20,0               | rural population   |

<sup>1)</sup> Azərbaycan Respublikasının Rusiya sülhməramlı kontingentinin müvafiqi yerləşdirildiyi ərazisindəki əhali istisna olmaqla 2019-cu ildə keçirilmiş əhalinin siyahıyaalınmasının yekun nəticələri əsasında yenidən hesablanmışdır.

<sup>1)</sup> The data have been recalculated in accordance with the results of the 2019 population census, with the exception of the population living on the territory of the Republic of Azerbaijan, where the Russian peacekeeping contingent is temporarily stationed.

**İnzibati ərazi bölgüsü, əhalinin sayı və tərkibi**  
**Administrative territorial divisions, number and structure**

1.18. nömrəli cədvəlin davamı

continuation of table 1.18.

| İqtisadi rayonların və inzibati ərazi vahidlərinin adları | 2005         | 2010         | 2015         | 2016         | 2017         | 2018         | 2019         | 2020 <sup>1)</sup> | 2021 <sup>1)</sup> | 2022 <sup>1)</sup> | 2023 <sup>1)</sup> | Names of economic regions and administrative territorial units |
|---|--------------|--------------|--------------|--------------|--------------|--------------|--------------|--------------------|--------------------|--------------------|--------------------|--|
| Şəhur rayonu  | 97,3         | 103,3        | 112,3        | 113,4        | 114,6        | 115,6        | 116,6        | 111,1              | 111,5              | 111,7              | 112,3              | Sharur district  |
| şəhər əhalisi   | 6,7          | 6,7          | 7,2          | 7,2          | 7,3          | 7,3          | 7,4          | 7,4                | 7,4                | 7,4                | 7,4                | urban population   |
| kənd əhalisi  | 90,6         | 96,6         | 105,1        | 106,2        | 107,3        | 108,3        | 109,2        | 103,7              | 104,1              | 104,3              | 104,9              | rural population   |
| <b>Abşeron-Xızı</b>                                       |              |              |              |              |              |              |              |                    |                    |                    |                    | <b>Absheron-Khizi</b>  |
| <b>İqtisadi rayonu - cəmi</b>                             | <b>450,9</b> | <b>517,5</b> | <b>551,8</b> | <b>557,8</b> | <b>563,1</b> | <b>568,0</b> | <b>572,6</b> | <b>867,9</b>       | <b>870,2</b>       | <b>871,2</b>       | <b>874,1</b>       | <b>economic region - total</b>                                 |
| <b>şəhər əhalisi</b>                                      | <b>419,2</b> | <b>477,5</b> | <b>508,1</b> | <b>513,4</b> | <b>518,1</b> | <b>522,2</b> | <b>526,2</b> | <b>747,6</b>       | <b>749,6</b>       | <b>750,4</b>       | <b>752,8</b>       | <b>urban population</b>  |
| <b>kənd əhalisi</b>                                       | <b>31,7</b>  | <b>40,0</b>  | <b>43,7</b>  | <b>44,4</b>  | <b>45,0</b>  | <b>45,8</b>  | <b>46,4</b>  | <b>120,3</b>       | <b>120,6</b>       | <b>120,8</b>       | <b>121,3</b>       | <b>rural population</b>  |
| <i>o cümlədən:</i>  |              |              |              |              |              |              |              |                    |                    |                    |                    | including:   |
| Sumqayıt şəhəri   | 294,5        | 311,7        | 332,9        | 336,2        | 339,0        | 341,2        | 343,1        | 423,1              | 424,2              | 424,6              | 426,0              | Sumgayit city  |
| Abşeron rayonu  | 142,5        | 191,0        | 202,8        | 205,2        | 207,5        | 210,0        | 212,6        | 428,5              | 429,6              | 430,1              | 431,5              | Absheron district  |
| şəhər əhalisi   | 117,4        | 158,3        | 166,9        | 168,7        | 170,5        | 172,3        | 174,3        | 316,0              | 316,8              | 317,2              | 318,1              | urban population   |
| kənd əhalisi  | 25,1         | 32,7         | 35,9         | 36,5         | 37,0         | 37,7         | 38,3         | 112,5              | 112,8              | 112,9              | 113,4              | rural population   |
| Xızı rayonu   | 13,9         | 14,8         | 16,1         | 16,4         | 16,6         | 16,8         | 16,9         | 16,3               | 16,4               | 16,5               | 16,6               | Khizi district   |
| şəhər əhalisi   | 7,3          | 7,5          | 8,3          | 8,5          | 8,6          | 8,7          | 8,8          | 8,5                | 8,6                | 8,6                | 8,7                | urban population   |
| kənd əhalisi  | 6,6          | 7,3          | 7,8          | 7,9          | 8,0          | 8,1          | 8,1          | 7,8                | 7,8                | 7,9                | 7,9                | rural population   |
| <b>Dağlıq Şirvan iqtisadi rayonu - cəmi</b>               | <b>266,8</b> | <b>284,0</b> | <b>304,0</b> | <b>308,2</b> | <b>311,9</b> | <b>315,3</b> | <b>318,6</b> | <b>310,3</b>       | <b>312,9</b>       | <b>315,0</b>       | <b>317,8</b>       | <b>Dağlıq Shirvan economic region - total</b>                  |
| <b>şəhər əhalisi</b>                                      | <b>81,0</b>  | <b>89,1</b>  | <b>104,1</b> | <b>105,6</b> | <b>106,9</b> | <b>108,0</b> | <b>109,0</b> | <b>108,4</b>       | <b>109,3</b>       | <b>110,0</b>       | <b>110,8</b>       | <b>urban population</b>  |
| <b>kənd əhalisi</b>                                       | <b>185,8</b> | <b>194,9</b> | <b>199,9</b> | <b>202,6</b> | <b>205,0</b> | <b>207,3</b> | <b>209,6</b> | <b>201,9</b>       | <b>203,6</b>       | <b>205,0</b>       | <b>207,0</b>       | <b>rural population</b>  |
| <i>o cümlədən:</i>  |              |              |              |              |              |              |              |                    |                    |                    |                    | including:   |
| Ağsu rayonu   | 67,0         | 71,0         | 76,3         | 77,3         | 78,3         | 79,2         | 80,1         | 78,2               | 78,8               | 79,3               | 80,0               | Aghsu district   |
| şəhər əhalisi   | 18,3         | 19,8         | 21,0         | 21,3         | 21,5         | 21,8         | 22,0         | 21,7               | 21,9               | 22,0               | 22,1               | urban population   |
| kənd əhalisi  | 48,7         | 51,2         | 55,3         | 56,0         | 56,8         | 57,4         | 58,1         | 56,5               | 56,9               | 57,3               | 57,9               | rural population   |
| İsmayilli rayonu  | 76,4         | 80,0         | 84,0         | 84,9         | 85,5         | 86,1         | 86,7         | 85,3               | 85,7               | 86,0               | 86,6               | Ismayilli district   |
| şəhər əhalisi   | 16,5         | 17,4         | 27,2         | 27,6         | 27,8         | 27,9         | 28,1         | 29,1               | 29,2               | 29,3               | 29,5               | urban population   |
| kənd əhalisi  | 59,9         | 62,6         | 56,8         | 57,3         | 57,7         | 58,2         | 58,6         | 56,2               | 56,5               | 56,7               | 57,1               | rural population   |
| Qobustan rayonu   | 37,4         | 40,5         | 44,0         | 44,8         | 45,4         | 46,1         | 46,7         | 44,7               | 45,3               | 45,8               | 46,4               | Gobustan district  |
| şəhər əhalisi   | 6,3          | 8,2          | 9,0          | 9,1          | 9,3          | 9,4          | 9,5          | 9,7                | 9,9                | 10,0               | 10,1               | urban population   |
| kənd əhalisi  | 31,1         | 32,3         | 35,0         | 35,7         | 36,1         | 36,7         | 37,2         | 35,0               | 35,4               | 35,8               | 36,3               | rural population   |
| Şamaxı rayonu   | 86,0         | 92,5         | 99,7         | 101,2        | 102,7        | 103,9        | 105,1        | 102,1              | 103,1              | 103,9              | 104,8              | Shamakhi district  |
| şəhər əhalisi   | 39,9         | 43,7         | 46,9         | 47,6         | 48,3         | 48,9         | 49,4         | 47,9               | 48,3               | 48,7               | 49,1               | urban population   |
| kənd əhalisi  | 46,1         | 48,8         | 52,8         | 53,6         | 54,4         | 55,0         | 55,7         | 54,2               | 54,8               | 55,2               | 55,7               | rural population   |
| <b>Gəncə-Daşkəsən</b>                                     |              |              |              |              |              |              |              |                    |                    |                    |                    | <b>Ganja-Dashkasan</b>   |
| <b>İqtisadi rayonu - cəmi</b>                             | <b>542,5</b> | <b>563,1</b> | <b>589,5</b> | <b>594,2</b> | <b>598,5</b> | <b>602,1</b> | <b>605,6</b> | <b>587,5</b>       | <b>590,3</b>       | <b>592,4</b>       | <b>596,0</b>       | <b>economic region - total</b>                                 |
| <b>şəhər əhalisi</b>                                      | <b>387,0</b> | <b>400,9</b> | <b>418,0</b> | <b>421,2</b> | <b>423,8</b> | <b>425,8</b> | <b>428,1</b> | <b>419,0</b>       | <b>420,8</b>       | <b>422,2</b>       | <b>424,6</b>       | <b>urban population</b>  |
| <b>kənd əhalisi</b>                                       | <b>155,5</b> | <b>162,2</b> | <b>171,5</b> | <b>173,0</b> | <b>174,7</b> | <b>176,3</b> | <b>177,5</b> | <b>168,5</b>       | <b>169,5</b>       | <b>170,2</b>       | <b>171,4</b>       | <b>rural population</b>  |
| <i>o cümlədən:</i>  |              |              |              |              |              |              |              |                    |                    |                    |                    | including:   |
| Gəncə şəhəri  | 305,5        | 314,6        | 328,4        | 330,1        | 331,4        | 332,6        | 334,0        | 329,2              | 329,4              | 329,4              | 330,3              | Ganja city   |
| Naftalan şəhəri   | 7,5          | 7,8          | 9,7          | 9,9          | 10,0         | 10,1         | 10,2         | 8,5                | 8,6                | 8,6                | 8,6                | Naftalan city  |
| şəhər əhalisi   | 7,5          | 7,8          | 8,4          | 8,6          | 8,7          | 8,8          | 8,9          | 7,2                | 7,3                | 7,3                | 7,3                | urban population   |
| kənd əhalisi  | -            | -            | 1,3          | 1,3          | 1,3          | 1,3          | 1,3          | 1,3                | 1,3                | 1,3                | 1,3                | rural population   |
| Daşkəsən rayonu   | 31,9         | 32,8         | 34,1         | 34,4         | 34,8         | 35,0         | 35,1         | 32,9               | 33,0               | 33,1               | 33,2               | Dashkasan district   |
| şəhər əhalisi   | 13,4         | 14,3         | 14,7         | 14,9         | 15,1         | 15,2         | 15,3         | 14,5               | 14,5               | 14,5               | 14,5               | urban population   |
| kənd əhalisi  | 18,5         | 18,5         | 19,4         | 19,5         | 19,7         | 19,8         | 19,8         | 18,4               | 18,5               | 18,6               | 18,7               | rural population   |
| Goranboy rayonu   | 91,2         | 96,2         | 100,2        | 101,2        | 102,4        | 103,3        | 104,1        | 96,4               | 98,1               | 99,6               | 101,2              | Goranboy district  |
| şəhər əhalisi   | 19,6         | 20,3         | 21,2         | 21,5         | 21,8         | 22,0         | 22,2         | 20,6               | 21,9               | 23,2               | 24,3               | urban population   |
| kənd əhalisi  | 71,6         | 75,9         | 79,0         | 79,7         | 80,6         | 81,3         | 81,9         | 75,8               | 76,2               | 76,4               | 76,9               | rural population   |
| Göygöl rayonu   | 55,0         | 57,7         | 61,5         | 62,2         | 62,8         | 63,4         | 63,9         | 63,3               | 63,7               | 64,0               | 64,5               | Goygol district  |
| şəhər əhalisi   | 22,6         | 23,4         | 24,7         | 25,1         | 25,4         | 25,6         | 25,8         | 25,3               | 25,4               | 25,4               | 25,6               | urban population   |
| kənd əhalisi  | 32,4         | 34,3         | 36,8         | 37,1         | 37,4         | 37,8         | 38,1         | 38,0               | 38,3               | 38,6               | 38,9               | rural population   |
| Samux rayonu  | 51,4         | 54,0         | 55,6         | 56,4         | 57,1         | 57,7         | 58,3         | 57,2               | 57,5               | 57,7               | 58,2               | Samukh district  |
| şəhər əhalisi   | 18,4         | 20,5         | 20,6         | 21,0         | 21,4         | 21,6         | 21,9         | 22,2               | 22,3               | 22,4               | 22,6               | urban population   |
| kənd əhalisi  | 33,0         | 33,5         | 35,0         | 35,4         | 35,7         | 36,1         | 36,4         | 35,0               | 35,2               | 35,3               | 35,6               | rural population   |

**İnzibati ərazi bölgüsü, əhalinin sayı və tərkibi**  
**Administrative territorial divisions, number and structure**

1.18. nömrəli cədvəlin davamı

continuation of table 1.18.

| İqtisadi rayonların və inzibati ərazi vahidlərinin adları | 2005         | 2010         | 2015         | 2016         | 2017         | 2018         | 2019         | 2020 <sup>1)</sup> | 2021 <sup>1)</sup> | 2022 <sup>1)</sup> | 2023 <sup>1)</sup> | Names of economic regions and administrative territorial units |
|---|--------------|--------------|--------------|--------------|--------------|--------------|--------------|--------------------|--------------------|--------------------|--------------------|--|
| <b>Qarabağ iqtisadi rayonu - cəmi</b>                     | <b>780,1</b> | <b>809,6</b> | <b>858,4</b> | <b>868,9</b> | <b>878,3</b> | <b>885,9</b> | <b>893,0</b> | <b>715,3</b>       | <b>722,3</b>       | <b>728,7</b>       | <b>736,4</b>       | <b>Karabakh economic region - total</b>                        |
| şəhər əhalisi   | 261,2        | 276,3        | 288,4        | 291,2        | 293,8        | 295,5        | 297,5        | 237,5              | 239,6              | 241,5              | 243,6              | urban population   |
| kənd əhalisi  | 518,9        | 533,3        | 570,0        | 577,7        | 584,5        | 590,4        | 595,5        | 477,8              | 482,7              | 487,2              | 492,8              | rural population   |
| <i>o cümlədən:</i>  |              |              |              |              |              |              |              |                    |                    |                    |                    | including:   |
| Xankəndi şəhəri   | 54,7         | 55,1         | 55,5         | 55,6         | 55,7         | 55,8         | 55,8         | 4,3                | 4,3                | 4,3                | 4,4                | Khankendi city   |
| Ağcabədi rayonu   | 114,7        | 122,7        | 130,3        | 131,9        | 133,3        | 134,5        | 135,5        | 132,6              | 133,2              | 134,2              | 135,1              | Aghjabadi district   |
| şəhər əhalisi   | 36,4         | 46,8         | 48,9         | 49,2         | 49,6         | 49,8         | 50,1         | 49,8               | 49,9               | 50,1               | 50,4               | urban population   |
| kənd əhalisi  | 78,3         | 75,9         | 81,4         | 82,7         | 83,7         | 84,7         | 85,4         | 82,8               | 83,3               | 84,1               | 84,7               | rural population   |
| Ağdam rayonu  | 165,1        | 177,8        | 191,7        | 194,8        | 197,7        | 200,0        | 202,2        | 175,2              | 176,4              | 177,0              | 178,4              | Aghdam district  |
| şəhər əhalisi   | 36,6         | 40,1         | 42,9         | 43,7         | 44,4         | 44,9         | 45,5         | 42,6               | 42,9               | 43,1               | 43,4               | urban population   |
| kənd əhalisi  | 128,5        | 137,7        | 148,8        | 151,1        | 153,3        | 155,1        | 156,7        | 132,6              | 133,5              | 133,9              | 135,0              | rural population   |
| Bərdə rayonu  | 136,1        | 142,4        | 151,2        | 152,7        | 154,2        | 155,4        | 156,3        | 153,4              | 154,1              | 154,8              | 156,0              | Barda district   |
| şəhər əhalisi   | 37,2         | 37,9         | 39,3         | 39,5         | 39,8         | 39,9         | 40,0         | 40,7               | 40,8               | 40,9               | 41,1               | urban population   |
| kənd əhalisi  | 98,9         | 104,5        | 111,9        | 113,2        | 114,4        | 115,5        | 116,3        | 112,7              | 113,3              | 113,9              | 114,9              | rural population   |
| Füzuli rayonu   | 123,4        | 116,9        | 125,4        | 127,6        | 129,4        | 130,9        | 132,4        | 127,8              | 128,6              | 129,2              | 130,0              | Fuzuli district  |
| şəhər əhalisi   | 31,3         | 27,8         | 29,9         | 30,6         | 31,1         | 31,5         | 31,9         | 50,2               | 50,4               | 50,6               | 50,9               | urban population   |
| kənd əhalisi  | 92,1         | 89,1         | 95,5         | 97,0         | 98,3         | 99,4         | 100,5        | 77,6               | 78,2               | 78,6               | 79,1               | rural population   |
| Xocalı rayonu   | 24,9         | 26,2         | 27,5         | 27,8         | 28,0         | 28,3         | 28,6         | 11,1               | 11,2               | 11,3               | 11,5               | Xojaly district  |
| şəhər əhalisi   | 7,0          | 7,8          | 8,8          | 9,0          | 9,2          | 9,3          | 9,6          | 8,2                | 8,3                | 8,4                | 8,5                | urban population   |
| kənd əhalisi  | 17,9         | 18,4         | 18,7         | 18,8         | 18,8         | 19,0         | 19,0         | 2,9                | 2,9                | 2,9                | 3,0                | rural population   |
| Xocavənd rayonu   | 40,7         | 41,8         | 42,9         | 43,2         | 43,4         | 43,6         | 43,8         | 9,4                | 10,4               | 11,4               | 12,2               | Xhojavand district   |
| şəhər əhalisi   | 9,3          | 9,5          | 9,5          | 9,6          | 9,5          | 9,5          | 9,6          | 1,2                | 2,1                | 3,0                | 3,6                | urban population   |
| kənd əhalisi  | 31,4         | 32,3         | 33,4         | 33,6         | 33,9         | 34,1         | 34,2         | 8,2                | 8,3                | 8,4                | 8,6                | rural population   |
| Şuşa rayonu   | 26,0         | 29,0         | 32,1         | 32,8         | 33,4         | 33,8         | 34,2         | 22,3               | 24,6               | 26,8               | 28,7               | Shusha district  |
| şəhər əhalisi   | 19,5         | 21,5         | 23,5         | 23,9         | 24,3         | 24,6         | 24,8         | 19,2               | 19,6               | 19,8               | 20,0               | urban population   |
| kənd əhalisi  | 6,5          | 7,5          | 8,6          | 8,9          | 9,1          | 9,2          | 9,4          | 3,1                | 5,0                | 7,0                | 8,7                | rural population   |
| Tərtər rayonu   | 94,5         | 97,7         | 101,8        | 102,5        | 103,2        | 103,6        | 104,2        | 79,2               | 79,5               | 79,7               | 80,1               | Tartar district  |
| şəhər əhalisi   | 29,2         | 29,8         | 30,1         | 30,1         | 30,2         | 30,2         | 30,2         | 21,3               | 21,3               | 21,3               | 21,3               | urban population   |
| kənd əhalisi  | 65,3         | 67,9         | 71,7         | 72,4         | 73,0         | 73,4         | 74,0         | 57,9               | 58,2               | 58,4               | 58,8               | rural population   |
| <b>Qazax-Tovuz</b>  |              |              |              |              |              |              |              |                    |                    |                    |                    | <b>Gazakh-Tovuz</b>  |
| <b>İqtisadi rayonu - cəmi</b>                             | <b>585,4</b> | <b>616,8</b> | <b>651,3</b> | <b>659,2</b> | <b>666,7</b> | <b>672,7</b> | <b>678,6</b> | <b>659,9</b>       | <b>664,5</b>       | <b>668,9</b>       | <b>674,4</b>       | <b>economic region - total</b>                                 |
| şəhər əhalisi   | 139,3        | 145,3        | 153,0        | 155,3        | 157,1        | 158,6        | 159,7        | 159,9              | 161,8              | 163,7              | 165,9              | urban population   |
| kənd əhalisi  | 446,1        | 471,5        | 498,3        | 503,9        | 509,6        | 514,1        | 518,9        | 500,0              | 502,7              | 505,2              | 508,5              | rural population   |
| <i>o cümlədən:</i>  |              |              |              |              |              |              |              |                    |                    |                    |                    | including:   |
| Ağstafa rayonu  | 77,3         | 80,6         | 84,6         | 85,7         | 86,6         | 87,2         | 87,9         | 84,8               | 85,1               | 85,5               | 85,9               | Aghstafa district  |
| şəhər əhalisi   | 19,9         | 20,2         | 20,8         | 21,0         | 21,2         | 21,3         | 21,4         | 20,9               | 20,8               | 20,9               | 21,0               | urban population   |
| kənd əhalisi  | 57,4         | 60,4         | 63,8         | 64,7         | 65,4         | 65,9         | 66,5         | 63,9               | 64,3               | 64,6               | 64,9               | rural population   |
| Gədəbəy rayonu  | 90,6         | 94,2         | 97,6         | 98,4         | 99,2         | 99,8         | 100,4        | 96,0               | 97,7               | 99,2               | 100,8              | Gadabay district   |
| şəhər əhalisi   | 9,7          | 10,1         | 11,4         | 11,6         | 11,6         | 11,7         | 11,7         | 10,5               | 12,0               | 13,3               | 14,6               | urban population   |
| kənd əhalisi  | 80,9         | 84,1         | 86,2         | 86,8         | 87,6         | 88,1         | 88,7         | 85,5               | 85,7               | 85,9               | 86,2               | rural population   |
| Qazax rayonu  | 85,6         | 89,9         | 93,7         | 94,7         | 95,8         | 96,7         | 97,6         | 94,5               | 95,0               | 95,3               | 95,8               | Gazakh district  |
| şəhər əhalisi   | 20,1         | 20,8         | 21,2         | 21,4         | 21,6         | 21,8         | 21,9         | 20,8               | 20,8               | 20,8               | 20,8               | urban population   |
| kənd əhalisi  | 65,5         | 69,1         | 72,5         | 73,3         | 74,2         | 74,9         | 75,7         | 73,7               | 74,2               | 74,5               | 75,0               | rural population   |
| Şəmkir rayonu   | 181,6        | 193,1        | 207,0        | 210,0        | 212,7        | 215,0        | 217,2        | 212,2              | 213,4              | 214,6              | 216,2              | Shamkir district   |
| şəhər əhalisi   | 63,5         | 67,2         | 71,4         | 72,7         | 73,8         | 74,7         | 75,4         | 72,1               | 72,5               | 72,9               | 73,4               | urban population   |
| kənd əhalisi  | 118,1        | 125,9        | 135,6        | 137,3        | 138,9        | 140,3        | 141,8        | 140,1              | 140,9              | 141,7              | 142,8              | rural population   |
| Tovuz rayonu  | 150,3        | 159,0        | 168,4        | 170,4        | 172,4        | 174,0        | 175,5        | 172,4              | 173,3              | 174,3              | 175,7              | Tovuz district   |
| şəhər əhalisi   | 26,1         | 27,0         | 28,2         | 28,6         | 28,9         | 29,1         | 29,3         | 35,6               | 35,7               | 35,8               | 36,1               | urban population   |
| kənd əhalisi  | 124,2        | 132,0        | 140,2        | 141,8        | 143,5        | 144,9        | 146,2        | 136,8              | 137,6              | 138,5              | 139,6              | rural population   |
| <b>Quba-Xaçmaz</b>  |              |              |              |              |              |              |              |                    |                    |                    |                    | <b>Guba-Khachmaz</b>   |
| <b>İqtisadi rayonu - cəmi</b>                             | <b>466,1</b> | <b>492,4</b> | <b>525,7</b> | <b>532,6</b> | <b>538,8</b> | <b>544,1</b> | <b>549,4</b> | <b>532,3</b>       | <b>536,3</b>       | <b>539,4</b>       | <b>543,8</b>       | <b>economic region - total</b>                                 |
| şəhər əhalisi   | 154,9        | 167,2        | 175,8        | 177,6        | 179,1        | 180,5        | 181,8        | 180,9              | 181,8              | 182,4              | 183,5              | urban population   |
| kənd əhalisi  | 311,2        | 325,2        | 349,9        | 355,0        | 359,7        | 363,6        | 367,6        | 351,4              | 354,5              | 357,0              | 360,3              | rural population   |
| <i>o cümlədən:</i>  |              |              |              |              |              |              |              |                    |                    |                    |                    | including:   |

**İnzibati ərazi bölgüsü, əhalinin sayı və tərkibi**  
**Administrative territorial divisions, number and structure**

1.18. nömrəli cədvəlin davamı

continuation of table 1.18.

| İqtisadi rayonların və inzibati ərazi vahidlərinin adları | 2005         | 2010         | 2015         | 2016         | 2017         | 2018         | 2019         | 2020 <sup>1)</sup> | 2021 <sup>1)</sup> | 2022 <sup>1)</sup> | 2023 <sup>1)</sup> | Names of economic regions and administrative territorial units |
|---|--------------|--------------|--------------|--------------|--------------|--------------|--------------|--------------------|--------------------|--------------------|--------------------|--|
| Xaçmaz rayonu   | 152,9        | 160,3        | 171,2        | 173,1        | 174,8        | 176,3        | 178,1        | 169,7              | 171,1              | 172,1              | 173,5              | <i>Khachmaz district</i>                                       |
| şəhər əhalisi   | 60,2         | 63,0         | 66,0         | 66,6         | 67,1         | 67,6         | 68,2         | 68,4               | 68,7               | 68,9               | 69,3               | <i>urban population</i>  |
| kənd əhalisi  | 92,7         | 97,3         | 105,2        | 106,5        | 107,7        | 108,7        | 109,9        | 101,3              | 102,4              | 103,2              | 104,2              | <i>rural population</i>  |
| Quba rayonu   | 143,8        | 153,6        | 163,9        | 166,2        | 168,4        | 170,0        | 171,7        | 165,2              | 166,5              | 167,6              | 169,1              | <i>Guba district</i>   |
| şəhər əhalisi   | 31,8         | 38,1         | 39,4         | 39,8         | 40,2         | 40,4         | 40,6         | 38,7               | 39,0               | 39,2               | 39,5               | <i>urban population</i>  |
| kənd əhalisi  | 112,0        | 115,5        | 124,5        | 126,4        | 128,2        | 129,6        | 131,1        | 126,5              | 127,5              | 128,4              | 129,6              | <i>rural population</i>  |
| Qusar rayonu  | 84,9         | 88,4         | 93,8         | 95,1         | 96,2         | 97,2         | 98,1         | 99,8               | 100,4              | 100,9              | 101,7              | <i>Gusar district</i>  |
| şəhər əhalisi   | 18,0         | 18,6         | 20,1         | 20,3         | 20,4         | 20,6         | 20,7         | 23,5               | 23,5               | 23,6               | 23,7               | <i>urban population</i>  |
| kənd əhalisi  | 66,9         | 69,8         | 73,7         | 74,8         | 75,8         | 76,6         | 77,4         | 76,3               | 76,9               | 77,3               | 78,0               | <i>rural population</i>  |
| Siyazan rayonu  | 35,8         | 37,9         | 40,5         | 41,0         | 41,4         | 41,9         | 42,2         | 40,7               | 41,0               | 41,2               | 41,5               | <i>Siyazan district</i>  |
| şəhər əhalisi   | 23,6         | 24,9         | 26,1         | 26,4         | 26,6         | 26,8         | 27,0         | 26,1               | 26,3               | 26,3               | 26,5               | <i>urban population</i>  |
| kənd əhalisi  | 12,2         | 13,0         | 14,4         | 14,6         | 14,8         | 15,1         | 15,2         | 14,6               | 14,7               | 14,9               | 15,0               | <i>rural population</i>  |
| Şabran rayonu   | 48,7         | 52,2         | 56,3         | 57,2         | 58,0         | 58,7         | 59,3         | 56,9               | 57,3               | 57,6               | 58,0               | <i>Shabran district</i>  |
| şəhər əhalisi   | 21,3         | 22,6         | 24,2         | 24,5         | 24,8         | 25,1         | 25,3         | 24,2               | 24,3               | 24,4               | 24,5               | <i>urban population</i>  |
| kənd əhalisi  | 27,4         | 29,6         | 32,1         | 32,7         | 33,2         | 33,6         | 34,0         | 32,7               | 33,0               | 33,2               | 33,5               | <i>rural population</i>  |
| <b>Lənkəran-Astara</b>                                    |              |              |              |              |              |              |              |                    |                    |                    |                    | <b>Lankaran-Astara</b>   |
| <b>iqtişadi rayonu - cəmi</b>                             | <b>779,5</b> | <b>832,3</b> | <b>893,3</b> | <b>905,9</b> | <b>917,8</b> | <b>927,7</b> | <b>937,2</b> | <b>910,2</b>       | <b>917,2</b>       | <b>922,9</b>       | <b>930,6</b>       | <b>economic region - total</b>                                 |
| <b>şəhər əhalisi</b>                                      | <b>182,0</b> | <b>207,3</b> | <b>242,8</b> | <b>245,4</b> | <b>247,9</b> | <b>249,6</b> | <b>251,3</b> | <b>241,7</b>       | <b>243,0</b>       | <b>243,9</b>       | <b>245,4</b>       | <b>urban population</b>  |
| <b>kənd əhalisi</b>                                       | <b>597,5</b> | <b>625,0</b> | <b>650,5</b> | <b>660,5</b> | <b>669,9</b> | <b>678,1</b> | <b>685,9</b> | <b>668,5</b>       | <b>674,2</b>       | <b>679,0</b>       | <b>685,2</b>       | <b>rural population</b>  |
| <i>o cümlədən:</i>  |              |              |              |              |              |              |              |                    |                    |                    |                    | <i>including:</i>  |
| Astara rayonu   | 90,8         | 97,2         | 103,9        | 105,2        | 106,5        | 107,6        | 108,6        | 108,3              | 109,1              | 109,8              | 110,9              | <i>Astara district</i>   |
| şəhər əhalisi   | 20,7         | 22,3         | 32,6         | 32,9         | 33,3         | 33,4         | 33,6         | 33,0               | 33,1               | 33,2               | 33,4               | <i>urban population</i>  |
| kənd əhalisi  | 70,1         | 74,9         | 71,3         | 72,3         | 73,2         | 74,2         | 75,0         | 75,3               | 76,0               | 76,6               | 77,5               | <i>rural population</i>  |
| Cəlilabad rayonu  | 182,3        | 194,1        | 209,3        | 213,0        | 216,6        | 219,5        | 222,4        | 207,8              | 210,1              | 212,3              | 214,9              | <i>Jalilabad district</i>                                      |
| şəhər əhalisi   | 52,4         | 56,3         | 59,5         | 60,2         | 60,9         | 61,4         | 62,0         | 56,5               | 56,8               | 57,2               | 57,7               | <i>urban population</i>  |
| kənd əhalisi  | 129,9        | 137,8        | 149,8        | 152,8        | 155,7        | 158,1        | 160,4        | 151,3              | 153,3              | 155,1              | 157,2              | <i>rural population</i>  |
| Lerik rayonu  | 69,6         | 75,2         | 80,8         | 81,9         | 82,8         | 83,8         | 84,7         | 82,7               | 83,6               | 84,3               | 85,2               | <i>Lerik district</i>  |
| şəhər əhalisi   | 7,2          | 7,3          | 8,1          | 8,2          | 8,3          | 8,4          | 8,5          | 8,4                | 8,5                | 8,5                | 8,6                | <i>urban population</i>  |
| kənd əhalisi  | 62,4         | 67,9         | 72,7         | 73,7         | 74,5         | 75,4         | 76,2         | 74,3               | 75,1               | 75,8               | 76,6               | <i>rural population</i>  |
| Lənkəran rayonu   | 197,8        | 207,5        | 220,8        | 223,1        | 225,2        | 226,9        | 228,7        | 224,1              | 225,0              | 225,6              | 226,6              | <i>Lankaran district</i>                                       |
| şəhər əhalisi   | 80,6         | 83,3         | 86,5         | 87,2         | 87,8         | 88,2         | 88,6         | 86,7               | 87,0               | 87,1               | 87,3               | <i>urban population</i>  |
| kənd əhalisi  | 117,2        | 124,2        | 134,3        | 135,9        | 137,4        | 138,7        | 140,1        | 137,4              | 138,0              | 138,5              | 139,3              | <i>rural population</i>  |
| Masallı rayonu  | 184,8        | 199,6        | 215,2        | 218,5        | 221,5        | 223,8        | 225,8        | 221,6              | 222,9              | 223,8              | 225,3              | <i>Masalli district</i>  |
| şəhər əhalisi   | 15,6         | 31,4         | 49,0         | 49,7         | 50,3         | 50,8         | 51,1         | 50,1               | 50,5               | 50,8               | 51,2               | <i>urban population</i>  |
| kənd əhalisi  | 169,2        | 168,2        | 166,2        | 168,8        | 171,2        | 173,0        | 174,7        | 171,5              | 172,4              | 173,0              | 174,1              | <i>rural population</i>  |
| Yardımlı rayonu   | 54,2         | 58,7         | 63,3         | 64,2         | 65,2         | 66,1         | 67,0         | 65,7               | 66,5               | 67,1               | 67,7               | <i>Yardimli district</i>                                       |
| şəhər əhalisi   | 5,5          | 6,7          | 7,1          | 7,2          | 7,3          | 7,4          | 7,5          | 7,0                | 7,1                | 7,1                | 7,2                | <i>urban population</i>  |
| kənd əhalisi  | 48,7         | 52,0         | 56,2         | 57,0         | 57,9         | 58,7         | 59,5         | 58,7               | 59,4               | 60,0               | 60,5               | <i>rural population</i>  |
| <b>Mərkəzi Aran</b>                                       |              |              |              |              |              |              |              |                    |                    |                    |                    | <b>Central Aran</b>  |
| <b>iqtişadi rayonu - cəmi</b>                             | <b>630,9</b> | <b>661,0</b> | <b>699,7</b> | <b>707,5</b> | <b>714,8</b> | <b>721,5</b> | <b>728,5</b> | <b>702,8</b>       | <b>707,6</b>       | <b>710,7</b>       | <b>716,2</b>       | <b>economic region - total</b>                                 |
| <b>şəhər əhalisi</b>                                      | <b>271,1</b> | <b>280,0</b> | <b>291,8</b> | <b>294,2</b> | <b>296,1</b> | <b>298,5</b> | <b>300,7</b> | <b>290,6</b>       | <b>292,0</b>       | <b>292,5</b>       | <b>294,1</b>       | <b>urban population</b>  |
| <b>kənd əhalisi</b>                                       | <b>359,8</b> | <b>381,0</b> | <b>407,9</b> | <b>413,3</b> | <b>418,7</b> | <b>423,0</b> | <b>427,8</b> | <b>412,2</b>       | <b>415,6</b>       | <b>418,2</b>       | <b>422,1</b>       | <b>rural population</b>  |
| <i>o cümlədən:</i>  |              |              |              |              |              |              |              |                    |                    |                    |                    | <i>including:</i>  |
| Mingəçevir şəhəri   | 95,2         | 96,9         | 101,6        | 102,4        | 103,2        | 104,5        | 105,4        | 101,4              | 101,7              | 102,0              | 102,4              | <i>Mingachevir city</i>  |
| Ağdaş rayonu  | 94,4         | 99,3         | 105,5        | 106,7        | 107,9        | 108,7        | 109,9        | 104,0              | 104,9              | 105,5              | 106,3              | <i>Agdash district</i>   |
| şəhər əhalisi   | 30,4         | 33,0         | 35,5         | 35,8         | 36,0         | 36,2         | 36,4         | 33,7               | 33,9               | 34,0               | 34,2               | <i>urban population</i>  |
| kənd əhalisi  | 64,0         | 66,3         | 70,0         | 70,9         | 71,9         | 72,5         | 73,5         | 70,3               | 71,0               | 71,5               | 72,1               | <i>rural population</i>  |
| Göyçay rayonu   | 105,4        | 109,7        | 115,8        | 117,1        | 118,3        | 119,4        | 120,6        | 115,7              | 116,5              | 117,0              | 117,8              | <i>Goychay district</i>  |
| şəhər əhalisi   | 35,5         | 35,8         | 36,5         | 36,6         | 36,8         | 36,9         | 37,1         | 34,2               | 34,3               | 34,2               | 34,3               | <i>urban population</i>  |
| kənd əhalisi  | 69,9         | 73,9         | 79,3         | 80,5         | 81,5         | 82,5         | 83,5         | 81,5               | 82,2               | 82,8               | 83,5               | <i>rural population</i>  |
| Kürdəmir rayonu   | 98,9         | 104,6        | 111,6        | 113,1        | 114,4        | 115,6        | 116,7        | 115,0              | 115,9              | 116,6              | 117,7              | <i>Kurdamir district</i>                                       |
| şəhər əhalisi   | 20,8         | 21,1         | 21,7         | 22,0         | 22,1         | 22,2         | 22,4         | 21,9               | 22,0               | 22,0               | 22,1               | <i>urban population</i>  |
| kənd əhalisi  | 78,1         | 83,5         | 89,9         | 91,1         | 92,3         | 93,4         | 94,3         | 93,1               | 93,9               | 94,6               | 95,6               | <i>rural population</i>  |

**İnzibati ərazi bölgüsü, əhalinin sayı və tərkibi**  
**Administrative territorial divisions, number and structure**

1.18. nömrəli cədvəlin davamı

continuation of table 1.18.

| İqtisadi rayonların və inzibati ərazi vahidlərinin adları | 2005         | 2010         | 2015         | 2016         | 2017         | 2018         | 2019         | 2020 <sup>(1)</sup> | 2021 <sup>(1)</sup> | 2022 <sup>(1)</sup> | 2023 <sup>(1)</sup> | Names of economic regions and administrative territorial units |
|---|--------------|--------------|--------------|--------------|--------------|--------------|--------------|---------------------|---------------------|---------------------|---------------------|--|
| Ucar rayonu   | 74,7         | 78,8         | 84,1         | 85,4         | 86,6         | 87,7         | 88,6         | 82,8                | 83,4                | 83,8                | 84,5                | Ujar district  |
| şəhər əhalisi   | 17,0         | 16,9         | 17,5         | 17,7         | 17,8         | 18,0         | 18,1         | 17,0                | 17,1                | 17,1                | 17,1                | urban population   |
| kənd əhalisi  | 57,7         | 61,9         | 66,6         | 67,7         | 68,8         | 69,7         | 70,5         | 65,8                | 66,3                | 66,7                | 67,4                | rural population   |
| Yevlax rayonu   | 112,6        | 118,4        | 124,6        | 125,7        | 126,7        | 127,4        | 128,5        | 125,9               | 126,9               | 127,2               | 128,4               | Yevlakh district   |
| şəhər əhalisi   | 61,2         | 65,1         | 67,4         | 68,0         | 68,4         | 68,8         | 69,4         | 70,5                | 71,1                | 71,3                | 72,0                | urban population   |
| kənd əhalisi  | 51,4         | 53,3         | 57,2         | 57,7         | 58,3         | 58,6         | 59,1         | 55,4                | 55,8                | 55,9                | 56,4                | rural population   |
| Zərdab rayonu   | 49,7         | 53,3         | 56,5         | 57,1         | 57,7         | 58,2         | 58,8         | 58,0                | 58,3                | 58,6                | 59,1                | Zardab district  |
| şəhər əhalisi   | 11,0         | 11,2         | 11,6         | 11,7         | 11,8         | 11,9         | 11,9         | 11,9                | 11,9                | 11,9                | 12,0                | urban population   |
| kənd əhalisi  | 38,7         | 42,1         | 44,9         | 45,4         | 45,9         | 46,3         | 46,9         | 46,1                | 46,4                | 46,7                | 47,1                | rural population   |
| <b>Mil-Muğan</b>  |              |              |              |              |              |              |              |                     |                     |                     |                     | <b>Mil-Mughan</b>  |
| <b>iqtisadi rayonu - cəmi</b>                             | <b>422,2</b> | <b>448,9</b> | <b>486,6</b> | <b>494,1</b> | <b>501,3</b> | <b>507,3</b> | <b>512,9</b> | <b>507,0</b>        | <b>511,0</b>        | <b>515,2</b>        | <b>520,2</b>        | <b>economic region - total</b>                                 |
| <b>şəhər əhalisi</b>                                      | <b>103,1</b> | <b>119,5</b> | <b>126,4</b> | <b>128,3</b> | <b>129,8</b> | <b>130,9</b> | <b>132,0</b> | <b>130,6</b>        | <b>131,4</b>        | <b>132,1</b>        | <b>133,2</b>        | <b>urban population</b>  |
| <b>kənd əhalisi</b>                                       | <b>319,1</b> | <b>329,4</b> | <b>360,2</b> | <b>365,8</b> | <b>371,5</b> | <b>376,4</b> | <b>380,9</b> | <b>376,4</b>        | <b>379,6</b>        | <b>383,1</b>        | <b>387,0</b>        | <b>rural population</b>  |
| <i>o cümlədən:</i>  |              |              |              |              |              |              |              |                     |                     |                     |                     | <i>including:</i>  |
| Beyləqan rayonu   | 81,7         | 87,1         | 93,7         | 95,0         | 96,4         | 97,5         | 98,6         | 98,3                | 99,1                | 100,0               | 100,9               | Beylagan district  |
| şəhər əhalisi   | 22,4         | 36,7         | 38,7         | 39,3         | 39,8         | 40,2         | 40,6         | 40,6                | 41,1                | 41,5                | 42,0                | urban population   |
| kənd əhalisi  | 59,3         | 50,4         | 55,0         | 55,7         | 56,6         | 57,3         | 58,0         | 57,7                | 58,0                | 58,5                | 58,9                | rural population   |
| İmişli rayonu   | 109,1        | 115,1        | 123,6        | 125,4        | 127,1        | 128,5        | 129,8        | 128,0               | 128,9               | 129,7               | 130,8               | Imishli district   |
| şəhər əhalisi   | 35,7         | 36,8         | 39,0         | 39,6         | 40,1         | 40,4         | 40,7         | 39,7                | 39,9                | 40,0                | 40,3                | urban population   |
| kənd əhalisi  | 73,4         | 78,3         | 84,6         | 85,8         | 87,0         | 88,1         | 89,1         | 88,3                | 89,0                | 89,7                | 90,5                | rural population   |
| Saatlı rayonu   | 87,5         | 93,6         | 101,8        | 103,4        | 105,1        | 106,5        | 107,8        | 106,9               | 107,7               | 108,7               | 109,7               | Saatli district  |
| şəhər əhalisi   | 17,1         | 17,6         | 18,9         | 19,2         | 19,4         | 19,7         | 19,9         | 19,7                | 19,8                | 20,0                | 20,1                | urban population   |
| kənd əhalisi  | 70,4         | 76,0         | 82,9         | 84,2         | 85,7         | 86,8         | 87,9         | 87,2                | 87,9                | 88,7                | 89,6                | rural population   |
| Sabirabad rayonu  | 143,9        | 153,1        | 167,5        | 170,3        | 172,7        | 174,8        | 176,7        | 173,8               | 175,3               | 176,8               | 178,8               | Sabirabad district   |
| şəhər əhalisi   | 27,9         | 28,4         | 29,8         | 30,2         | 30,5         | 30,6         | 30,8         | 30,6                | 30,6                | 30,6                | 30,8                | urban population   |
| kənd əhalisi  | 116,0        | 124,7        | 137,7        | 140,1        | 142,2        | 144,2        | 145,9        | 143,2               | 144,7               | 146,2               | 148,0               | rural population   |
| <b>Şəki-Zaqatala</b>                                      |              |              |              |              |              |              |              |                     |                     |                     |                     | <b>Shaki-Zagatala</b>  |
| <b>iqtisadi rayonu - cəmi</b>                             | <b>545,6</b> | <b>569,8</b> | <b>599,9</b> | <b>606,1</b> | <b>611,9</b> | <b>616,8</b> | <b>621,4</b> | <b>612,8</b>        | <b>616,9</b>        | <b>619,7</b>        | <b>623,6</b>        | <b>economic region - total</b>                                 |
| <b>şəhər əhalisi</b>                                      | <b>134,1</b> | <b>158,8</b> | <b>169,3</b> | <b>170,8</b> | <b>171,8</b> | <b>172,8</b> | <b>173,6</b> | <b>175,1</b>        | <b>176,0</b>        | <b>176,5</b>        | <b>177,3</b>        | <b>urban population</b>  |
| <b>kənd əhalisi</b>                                       | <b>411,5</b> | <b>411,0</b> | <b>430,6</b> | <b>435,3</b> | <b>440,1</b> | <b>444,0</b> | <b>447,8</b> | <b>437,7</b>        | <b>440,9</b>        | <b>443,2</b>        | <b>446,3</b>        | <b>rural population</b>  |
| <i>o cümlədən:</i>  |              |              |              |              |              |              |              |                     |                     |                     |                     | <i>including:</i>  |
| Balakan rayonu  | 87,3         | 90,5         | 94,9         | 95,9         | 96,8         | 97,6         | 98,3         | 97,9                | 98,8                | 99,4                | 100,2               | Balakan district   |
| şəhər əhalisi   | 10,2         | 10,4         | 14,5         | 14,7         | 14,8         | 14,9         | 15,0         | 14,8                | 15,3                | 15,5                | 15,8                | urban population   |
| kənd əhalisi  | 77,1         | 80,1         | 80,4         | 81,2         | 82,0         | 82,7         | 83,3         | 83,1                | 83,5                | 83,9                | 84,4                | rural population   |
| Qax rayonu  | 52,4         | 53,5         | 55,2         | 55,6         | 56,1         | 56,5         | 56,9         | 57,4                | 57,6                | 57,7                | 58,0                | Gakh district  |
| şəhər əhalisi   | 12,1         | 12,4         | 14,0         | 14,1         | 14,2         | 14,4         | 14,4         | 14,6                | 14,6                | 14,6                | 14,6                | urban population   |
| kənd əhalisi  | 40,3         | 41,1         | 41,2         | 41,5         | 41,9         | 42,1         | 42,5         | 42,8                | 43,0                | 43,1                | 43,4                | rural population   |
| Qəbələ rayonu   | 89,3         | 94,5         | 101,5        | 103,0        | 104,4        | 105,5        | 106,6        | 105,6               | 106,5               | 107,2               | 108,0               | Gabala district  |
| şəhər əhalisi   | 11,6         | 32,3         | 34,6         | 35,1         | 35,5         | 35,8         | 36,2         | 37,6                | 37,8                | 38,0                | 38,2                | urban population   |
| kənd əhalisi  | 77,7         | 62,2         | 66,9         | 67,9         | 68,9         | 69,7         | 70,4         | 68,0                | 68,7                | 69,2                | 69,8                | rural population   |
| Oğuz rayonu   | 38,8         | 40,5         | 42,6         | 43,1         | 43,5         | 44,0         | 44,3         | 43,3                | 43,7                | 43,9                | 44,2                | Oghuz district   |
| şəhər əhalisi   | 6,7          | 6,9          | 7,2          | 7,2          | 7,3          | 7,4          | 7,4          | 7,9                 | 7,9                 | 7,9                 | 7,9                 | urban population   |
| kənd əhalisi  | 32,1         | 33,6         | 35,4         | 35,9         | 36,2         | 36,6         | 36,9         | 35,4                | 35,8                | 36,0                | 36,3                | rural population   |
| Şəki rayonu   | 164,6        | 171,8        | 181,0        | 182,7        | 184,2        | 185,4        | 186,6        | 180,9               | 181,9               | 182,5               | 183,5               | Shaki district   |
| şəhər əhalisi   | 64,3         | 65,6         | 66,9         | 67,3         | 67,4         | 67,6         | 67,8         | 67,2                | 67,4                | 67,4                | 67,6                | urban population   |
| kənd əhalisi  | 100,3        | 106,2        | 114,1        | 115,4        | 116,8        | 117,8        | 118,8        | 113,7               | 114,5               | 115,1               | 115,9               | rural population   |
| Zaqatala rayonu   | 113,2        | 119          | 124,7        | 125,8        | 126,9        | 127,8        | 128,7        | 127,7               | 128,4               | 129,0               | 129,7               | Zagatala district  |
| şəhər əhalisi   | 29,2         | 31,2         | 32,1         | 32,4         | 32,6         | 32,7         | 32,8         | 33,0                | 33,0                | 33,1                | 33,2                | urban population   |
| kənd əhalisi  | 84,0         | 87,8         | 92,6         | 93,4         | 94,3         | 95,1         | 95,9         | 94,7                | 95,4                | 95,9                | 96,5                | rural population   |
| <b>Şərqi Zəngəzur</b>                                     |              |              |              |              |              |              |              |                     |                     |                     |                     | <b>Eastern Zangazur</b>  |
| <b>iqtisadi rayonu - cəmi</b>                             | <b>276,3</b> | <b>299,0</b> | <b>320,6</b> | <b>325,7</b> | <b>330,4</b> | <b>334,0</b> | <b>337,5</b> | <b>294,3</b>        | <b>296,5</b>        | <b>298,1</b>        | <b>300,4</b>        | <b>economic region - total</b>                                 |
| <b>şəhər əhalisi</b>                                      | <b>54,0</b>  | <b>60,4</b>  | <b>65,0</b>  | <b>66,7</b>  | <b>67,8</b>  | <b>68,8</b>  | <b>69,7</b>  | <b>62,5</b>         | <b>63,1</b>         | <b>63,6</b>         | <b>64,2</b>         | <b>urban population</b>  |
| <b>kənd əhalisi</b>                                       | <b>222,3</b> | <b>238,6</b> | <b>255,6</b> | <b>259,0</b> | <b>262,6</b> | <b>265,2</b> | <b>267,8</b> | <b>231,8</b>        | <b>233,4</b>        | <b>234,5</b>        | <b>236,2</b>        | <b>rural population</b>  |
| <i>o cümlədən:</i>  |              |              |              |              |              |              |              |                     |                     |                     |                     | <i>including:</i>  |

**İnzibati ərazi bölgüsü, əhalinin sayı və tərkibi**  
**Administrative territorial divisions, number and structure**

1.18. nömrəli cədvəlin davamı

continuation of table 1.18.

| İqtisadi rayonların və inzibati ərazi vahidlərinin adları | 2005         | 2010         | 2015         | 2016         | 2017         | 2018         | 2019         | 2020 <sup>(1)</sup> | 2021 <sup>(1)</sup> | 2022 <sup>(1)</sup> | 2023 <sup>(1)</sup> | Names of economic regions and administrative territorial units |
|---|--------------|--------------|--------------|--------------|--------------|--------------|--------------|---------------------|---------------------|---------------------|---------------------|--|
| Cəbrayıl rayonu   | 65,3         | 71,5         | 76,6         | 77,8         | 79,0         | 79,9         | 80,8         | 71,4                | 72,0                | 72,2                | 72,8                | Jabrayil district  |
| şəhər əhalisi   | 9,3          | 11,5         | 12,3         | 12,6         | 12,9         | 13,1         | 13,3         | 10,9                | 11,1                | 11,1                | 11,3                | urban population   |
| kənd əhalisi  | 56,0         | 60,0         | 64,3         | 65,2         | 66,1         | 66,8         | 67,5         | 60,5                | 60,9                | 61,1                | 61,5                | rural population   |
| Kəlbəcər rayonu   | 73,9         | 81,8         | 88,3         | 89,8         | 91,1         | 92,1         | 93,1         | 71,3                | 71,9                | 72,5                | 73,2                | Kalbajar district  |
| şəhər əhalisi   | 9,7          | 11,1         | 12,3         | 12,7         | 12,9         | 13,2         | 13,4         | 13,3                | 13,4                | 13,6                | 13,7                | urban population   |
| kənd əhalisi  | 64,2         | 70,7         | 76,0         | 77,1         | 78,2         | 78,9         | 79,7         | 58,0                | 58,5                | 58,9                | 59,5                | rural population   |
| Qubadlı rayonu  | 33,9         | 36,1         | 38,9         | 39,6         | 40,2         | 40,7         | 41,1         | 36,2                | 36,5                | 36,6                | 36,9                | Gubadli district   |
| şəhər əhalisi   | 7,3          | 8,1          | 8,8          | 9,0          | 9,1          | 9,2          | 9,3          | 7,1                 | 7,2                 | 7,2                 | 7,3                 | urban population   |
| kənd əhalisi  | 26,6         | 28,0         | 30,1         | 30,6         | 31,1         | 31,5         | 31,8         | 29,1                | 29,3                | 29,4                | 29,6                | rural population   |
| Laçın rayonu  | 66,1         | 69,8         | 74,1         | 75,1         | 76,1         | 76,9         | 77,7         | 73,3                | 73,8                | 74,4                | 75,0                | Lachin district  |
| şəhər əhalisi   | 11,2         | 11,8         | 12,5         | 13,0         | 13,2         | 13,4         | 13,6         | 13,8                | 13,9                | 14,1                | 14,2                | urban population   |
| kənd əhalisi  | 54,9         | 58,0         | 61,6         | 62,1         | 62,9         | 63,5         | 64,1         | 59,5                | 59,9                | 60,3                | 60,8                | rural population   |
| Zəngilan rayonu   | 37,1         | 39,8         | 42,7         | 43,4         | 44,0         | 44,4         | 44,8         | 42,1                | 42,3                | 42,4                | 42,5                | Zangilan district  |
| şəhər əhalisi   | 16,5         | 17,9         | 19,1         | 19,4         | 19,7         | 19,9         | 20,1         | 17,4                | 17,5                | 17,6                | 17,7                | urban population   |
| kənd əhalisi  | 20,6         | 21,9         | 23,6         | 24,0         | 24,3         | 24,5         | 24,7         | 24,7                | 24,8                | 24,8                | 24,8                | rural population   |
| <b>Şirvan-Salyan</b>                                      |              |              |              |              |              |              |              |                     |                     |                     |                     | <b>Shirvan-Salyan</b>  |
| <b>iqtişadi rayonu - cəmi</b>                             | <b>408,9</b> | <b>436,2</b> | <b>468,2</b> | <b>475,2</b> | <b>481,6</b> | <b>487,3</b> | <b>492,6</b> | <b>480,8</b>        | <b>484,3</b>        | <b>487,2</b>        | <b>491,3</b>        | <b>economic region - total</b>                                 |
| <b>şəhər əhalisi</b>                                      | <b>211,2</b> | <b>211,3</b> | <b>223,2</b> | <b>225,9</b> | <b>228,5</b> | <b>230,4</b> | <b>232,3</b> | <b>227,2</b>        | <b>228,2</b>        | <b>228,9</b>        | <b>230,2</b>        | <b>urban population</b>  |
| <b>kənd əhalisi</b>                                       | <b>197,7</b> | <b>224,9</b> | <b>245,0</b> | <b>249,3</b> | <b>253,1</b> | <b>256,9</b> | <b>260,3</b> | <b>253,6</b>        | <b>256,1</b>        | <b>258,3</b>        | <b>261,1</b>        | <b>rural population</b>  |
| <i>o cümlədən:</i>  |              |              |              |              |              |              |              |                     |                     |                     |                     | <i>including:</i>  |
| Şirvan şəhəri   | 72,9         | 77,8         | 82,9         | 84,0         | 85,0         | 85,8         | 86,6         | 83,7                | 84,3                | 84,6                | 85,1                | Shirvan city   |
| Biləsuvar rayonu  | 81,2         | 88,7         | 97,4         | 99,2         | 100,9        | 102,4        | 103,8        | 102,3               | 103,4               | 104,3               | 105,5               | Bilasuvvar district  |
| şəhər əhalisi   | 18,9         | 20,3         | 21,8         | 22,2         | 22,6         | 22,8         | 23,1         | 23,1                | 23,3                | 23,4                | 23,6                | urban population   |
| kənd əhalisi  | 62,3         | 68,4         | 75,6         | 77,0         | 78,3         | 79,6         | 80,7         | 79,2                | 80,1                | 80,9                | 81,9                | rural population   |
| Hacıqabul rayonu  | 61,7         | 66,5         | 71,2         | 72,5         | 73,6         | 74,7         | 75,6         | 73,6                | 74,1                | 74,7                | 75,3                | Hajigabul district   |
| şəhər əhalisi   | 32,2         | 34,1         | 36,0         | 36,5         | 37,0         | 37,4         | 37,7         | 36,6                | 36,7                | 36,9                | 37,1                | urban population   |
| kənd əhalisi  | 29,5         | 32,4         | 35,2         | 36,0         | 36,6         | 37,3         | 37,9         | 37,0                | 37,4                | 37,8                | 38,2                | rural population   |
| Neftçala rayonu   | 75,5         | 80,3         | 84,9         | 85,8         | 86,5         | 87,3         | 88,0         | 85,4                | 85,8                | 86,2                | 86,8                | Neftchala district   |
| şəhər əhalisi   | 37,0         | 38,2         | 40,0         | 40,3         | 40,6         | 40,8         | 41,0         | 39,7                | 39,7                | 39,8                | 39,9                | urban population   |
| kənd əhalisi  | 38,5         | 42,1         | 44,9         | 45,5         | 45,9         | 46,5         | 47,0         | 45,7                | 46,1                | 46,4                | 46,9                | rural population   |
| Salyan rayonu   | 117,6        | 122,9        | 131,8        | 133,7        | 135,6        | 137,1        | 138,6        | 135,8               | 136,7               | 137,4               | 138,6               | Salyan district  |
| şəhər əhalisi   | 50,2         | 40,9         | 42,5         | 42,9         | 43,3         | 43,6         | 43,9         | 44,1                | 44,2                | 44,2                | 44,5                | urban population   |
| kənd əhalisi  | 67,4         | 82,0         | 89,3         | 90,8         | 92,3         | 93,5         | 94,7         | 91,7                | 92,5                | 93,2                | 94,1                | rural population   |

**İnzibati ərazi bölgüsü, əhalinin sayı və tərkibi**  
**Administrative territorial divisions, number and structure**

**1.19. 2023-cü ilin əvvəlinə Azərbaycan Respublikasının iqtisadi rayonları, inzibati ərazi vahidləri və qəsəbələr üzrə əhalinin cins bölgüsündə sayı<sup>1)</sup>**  
**(min nəfər)**

**Population by sex, economic regions and administrative territorial units and urban settlements of the Republic of Azerbaijan at the beginning of the 2023<sup>1)</sup>**  
**(thsd. person)**

| İqtisadi rayonların və inzibati ərazi vahidlərinin adları | Cəmi<br>Total  | o cümlədən:<br>including: |                   | Şəhər əhalisi<br>Urban population | o cümlədən:<br>including: |                   | Kənd əhalisi<br>Rural population | o cümlədən:<br>including: |                   | Names of economic regions and administrative territorial units |
|---|----------------|---------------------------|-------------------|-----------------------------------|---------------------------|-------------------|----------------------------------|---------------------------|-------------------|--|
|   |                | kişilər<br>men            | qadınlar<br>women |                                   | kişilər<br>men            | qadınlar<br>women |                                  | kişilər<br>men            | qadınlar<br>women |  |
| <b>Azərbaycan Respublikası</b>                            | <b>10127,1</b> | <b>5039,6</b>             | <b>5087,5</b>     | <b>5527,2</b>                     | <b>2719,3</b>             | <b>2807,9</b>     | <b>4599,9</b>                    | <b>2320,3</b>             | <b>2279,6</b>     | <b>Republic of Azerbaijan</b>                                  |
| <b>Bakı şəhəri - cəmi</b><br><i>o cümlədən:</i>           | <b>2336,6</b>  | <b>1146,0</b>             | <b>1190,6</b>     | <b>2336,6</b>                     | <b>1146,0</b>             | <b>1190,6</b>     | -                                | -                         | -                 | <b>Baku city - total</b><br><i>including:</i>                  |
| <b>Binəqədi rayonu</b>                                    | <b>307,0</b>   | <b>152,5</b>              | <b>154,5</b>      | <b>307,0</b>                      | <b>152,5</b>              | <b>154,5</b>      | -                                | -                         | -                 | <b>Binagadi district</b>                                       |
| Xocəsən qəsəbəsi  | 5,0            | 2,6                       | 2,4               | 5,0                               | 2,6                       | 2,4               | -                                | -                         | -                 | <i>Khojasan settlement</i>                                     |
| Sulutapa qəsəbəsi   | 20,3           | 10,5                      | 9,8               | 20,3                              | 10,5                      | 9,8               | -                                | -                         | -                 | <i>Sulutepe settlement</i>                                     |
| Biləcəri qəsəbəsi   | 76,7           | 38,3                      | 38,4              | 76,7                              | 38,3                      | 38,4              | -                                | -                         | -                 | <i>Bilajari settlement</i>                                     |
| Binəqədi qəsəbəsi   | 44,8           | 22,1                      | 22,7              | 44,8                              | 22,1                      | 22,7              | -                                | -                         | -                 | <i>Binagadi settlement</i>                                     |
| 28 May qəsəbəsi   | 8,1            | 4,3                       | 3,8               | 8,1                               | 4,3                       | 3,8               | -                                | -                         | -                 | <i>28 May settlement</i>                                       |
| M. Ə. Rəsulzadə qəsəbəsi                                  | 52,2           | 25,8                      | 26,4              | 52,2                              | 25,8                      | 26,4              | -                                | -                         | -                 | <i>M.A. Rasulzade settlement</i>                               |
| <b>Xətai rayonu</b>                                       | <b>275,0</b>   | <b>134,6</b>              | <b>140,4</b>      | <b>275,0</b>                      | <b>134,6</b>              | <b>140,4</b>      | -                                | -                         | -                 | <b>Xatai district</b>  |
| Əhmədli qəsəbəsi  | 13,4           | 6,7                       | 6,7               | 13,4                              | 6,7                       | 6,7               | -                                | -                         | -                 | <i>Ahmadi settlement</i>                                       |
| <b>Xəzər rayonu</b>                                       | <b>204,7</b>   | <b>102,6</b>              | <b>102,1</b>      | <b>204,7</b>                      | <b>102,6</b>              | <b>102,1</b>      | -                                | -                         | -                 | <b>Khazar district</b>   |
| Binə qəsəbəsi   | 80,1           | 41,5                      | 38,6              | 80,1                              | 41,5                      | 38,6              | -                                | -                         | -                 | <i>Bina settlement</i>   |
| Buzovna qəsəbəsi  | 34,3           | 16,8                      | 17,5              | 34,3                              | 16,8                      | 17,5              | -                                | -                         | -                 | <i>Buzovna settlement</i>                                      |
| Qala qəsəbəsi   | 8,7            | 4,4                       | 4,3               | 8,7                               | 4,4                       | 4,3               | -                                | -                         | -                 | <i>Gala settlement</i>   |
| Mərdakan qəsəbəsi   | 32,1           | 15,6                      | 16,5              | 32,1                              | 15,6                      | 16,5              | -                                | -                         | -                 | <i>Mardakan settlement</i>                                     |
| Şağan qəsəbəsi  | 4,3            | 2,1                       | 2,2               | 4,3                               | 2,1                       | 2,2               | -                                | -                         | -                 | <i>Shagan settlement</i>                                       |
| Şüvəlan qəsəbəsi  | 20,9           | 10,2                      | 10,7              | 20,9                              | 10,2                      | 10,7              | -                                | -                         | -                 | <i>Shuvalan settlement</i>                                     |
| Türkan qəsəbəsi   | 12,6           | 6,3                       | 6,3               | 12,6                              | 6,3                       | 6,3               | -                                | -                         | -                 | <i>Turkan settlement</i>                                       |
| Zira qəsəbəsi   | 11,7           | 5,7                       | 6,0               | 11,7                              | 5,7                       | 6,0               | -                                | -                         | -                 | <i>Zira settlement</i>   |
| <b>Qaradağ rayonu</b>                                     | <b>116,0</b>   | <b>58,4</b>               | <b>57,6</b>       | <b>116,0</b>                      | <b>58,4</b>               | <b>57,6</b>       | -                                | -                         | -                 | <b>Garadagh district</b>                                       |
| Ələt qəsəbəsi   | 12,5           | 6,3                       | 6,2               | 12,5                              | 6,3                       | 6,2               | -                                | -                         | -                 | <i>Alat settlement</i>   |
| Baş Ələt qəsəbəsi   | 2,2            | 1,1                       | 1,1               | 2,2                               | 1,1                       | 1,1               | -                                | -                         | -                 | <i>Bas Alat settlement</i>                                     |
| Kotal qəsəbəsi  | 0,4            | 0,2                       | 0,2               | 0,4                               | 0,2                       | 0,2               | -                                | -                         | -                 | <i>Kotal settlement</i>  |
| Şıxlar qəsəbəsi   | 1,0            | 0,5                       | 0,5               | 1,0                               | 0,5                       | 0,5               | -                                | -                         | -                 | <i>Shikhar settlement</i>                                      |
| Pirsaat qəsəbəsi  | -              | -                         | -                 | -                                 | -                         | -                 | -                                | -                         | -                 | <i>Pirsaat settlement</i>                                      |
| Yeni Ələt qəsəbəsi  | -              | -                         | -                 | -                                 | -                         | -                 | -                                | -                         | -                 | <i>Yeni Alat settlement</i>                                    |
| Qarakosa qəsəbəsi   | -              | -                         | -                 | -                                 | -                         | -                 | -                                | -                         | -                 | <i>Garakosa settlement</i>                                     |
| Qızıldaş qəsəbəsi   | 5,7            | 3,0                       | 2,7               | 5,7                               | 3,0                       | 2,7               | -                                | -                         | -                 | <i>Gizildash settlement</i>                                    |
| Şonqar qəsəbəsi   | 0,7            | 0,4                       | 0,3               | 0,7                               | 0,4                       | 0,3               | -                                | -                         | -                 | <i>Shongar settlement</i>                                      |
| Sahil qəsəbəsi  | 22,2           | 11,0                      | 11,2              | 22,2                              | 11,0                      | 11,2              | -                                | -                         | -                 | <i>Sahil settlement</i>  |
| Qaradağ qəsəbəsi  | -              | -                         | -                 | -                                 | -                         | -                 | -                                | -                         | -                 | <i>Garadagh settlement</i>                                     |
| Lökbatan qəsəbəsi   | 34,4           | 17,1                      | 17,3              | 34,4                              | 17,1                      | 17,3              | -                                | -                         | -                 | <i>Lokbatan settlement</i>                                     |
| Heybat qəsəbəsi   | -              | -                         | -                 | -                                 | -                         | -                 | -                                | -                         | -                 | <i>Heybet settlement</i>                                       |
| Şubanı qəsəbəsi   | -              | -                         | -                 | -                                 | -                         | -                 | -                                | -                         | -                 | <i>Shubani settlement</i>                                      |
| Çeyildag qəsəbəsi   | 1,0            | 0,5                       | 0,5               | 1,0                               | 0,5                       | 0,5               | -                                | -                         | -                 | <i>Jeyildag settlement</i>                                     |
| Korgöz qəsəbəsi   | 3,0            | 1,5                       | 1,5               | 3,0                               | 1,5                       | 1,5               | -                                | -                         | -                 | <i>Korgoz settlement</i>                                       |
| Qobustan qəsəbəsi   | 16,5           | 8,4                       | 8,1               | 16,5                              | 8,4                       | 8,1               | -                                | -                         | -                 | <i>Gobustan settlement</i>                                     |
| Müşviqabad qəsəbəsi                                       | 8,6            | 4,4                       | 4,2               | 8,6                               | 4,4                       | 4,2               | -                                | -                         | -                 | <i>Mushfiqabad settlement</i>                                  |
| Putə qəsəbəsi   | 2,2            | 1,1                       | 1,1               | 2,2                               | 1,1                       | 1,1               | -                                | -                         | -                 | <i>Putə settlement</i>   |
| Sanqaçal qəsəbəsi   | 5,0            | 2,6                       | 2,4               | 5,0                               | 2,6                       | 2,4               | -                                | -                         | -                 | <i>Sangachal settlement</i>                                    |
| Ümid qəsəbəsi   | 0,6            | 0,3                       | 0,3               | 0,6                               | 0,3                       | 0,3               | -                                | -                         | -                 | <i>Umut settlement</i>   |

<sup>1)</sup> Azərbaycan Respublikasının Rusiya sülhməramlı kontingentinin müvəqqəti yerləşdirildiyi ərazisindəki əhali istisna olmaqla 2019-cu ildə keçirilmiş əhalinin siyahıyaalınmasının yekun nəticələri əsasında hesablanmışdır.

<sup>1)</sup> The data have been calculated in accordance with the results of the 2019 population census, with the exception of the population living on the territory of the Republic of Azerbaijan, where the Russian peacekeeping contingent is temporarily stationed.



**İnzibati ərazi bölgüsü, əhalinin sayı və tərkibi**  
**Administrative territorial divisions, number and structure**

1.19. nömrəli cədvəlin davamı

continuation of table 1.19.

| İqtisadi rayonların və inzibati ərazi vahidlərinin adları | Cəmi<br><i>Total</i> | o cümlədən:<br><i>including:</i> |                          | Şəhər əhalisi<br><i>Urban population</i> | o cümlədən:<br><i>including:</i> |                          | Kənd əhalisi<br><i>Rural population</i> | o cümlədən:<br><i>including:</i> |                          | Names of economic regions and administrative territorial units |
|---|----------------------|----------------------------------|--------------------------|--|----------------------------------|--------------------------|---|----------------------------------|--------------------------|--|
|   |                      | kişilər<br><i>men</i>            | qadınlar<br><i>women</i> |  | kişilər<br><i>men</i>            | qadınlar<br><i>women</i> |   | kişilər<br><i>men</i>            | qadınlar<br><i>women</i> |  |
| <b>Nərimanov rayonu</b>                                   | <b>180,1</b>         | <b>87,8</b>                      | <b>92,3</b>              | <b>180,1</b>                             | <b>87,8</b>                      | <b>92,3</b>              | -                                       | -                                | -                        | <b>Narimanov district</b>                                      |
| <b>Nəsimi rayonu</b>                                      | <b>218,8</b>         | <b>104,6</b>                     | <b>114,2</b>             | <b>218,8</b>                             | <b>104,6</b>                     | <b>114,2</b>             | -                                       | -                                | -                        | <b>Nasimi district</b>   |
| <b>Nizami rayonu</b>                                      | <b>184,7</b>         | <b>89,7</b>                      | <b>95,0</b>              | <b>184,7</b>                             | <b>89,7</b>                      | <b>95,0</b>              | -                                       | -                                | -                        | <b>Nizami district</b>   |
| Keşlə qəsəbəsi  | 28,7                 | 14,1                             | 14,6                     | 28,7                                     | 14,1                             | 14,6                     | -                                       | -                                | -                        | <i>Keshla settlement</i>                                       |
| <b>Pirallahi rayonu</b>                                   | <b>18,7</b>          | <b>9,3</b>                       | <b>9,4</b>               | <b>18,7</b>                              | <b>9,3</b>                       | <b>9,4</b>               | -                                       | -                                | -                        | <b>Pirallahi district</b>                                      |
| Pirallahi qəsəbəsi  | 16,2                 | 7,7                              | 8,5                      | 16,2                                     | 7,7                              | 8,5                      | -                                       | -                                | -                        | <i>Pirallahi settlement</i>                                    |
| Çilov qəsəbəsi  | 0,2                  | 0,1                              | 0,1                      | 0,2                                      | 0,1                              | 0,1                      | -                                       | -                                | -                        | <i>Chilov settlement</i>                                       |
| Neft Daşları qəsəbəsi                                     | 0,3                  | 0,3                              | 0,0                      | 0,3                                      | 0,3                              | 0,0                      | -                                       | -                                | -                        | <i>Neft Dashlari settlement</i>                                |
| Gürgən qəsəbəsi   | 2,0                  | 1,2                              | 0,8                      | 2,0                                      | 1,2                              | 0,8                      | -                                       | -                                | -                        | <i>Ghurgan settlement</i>                                      |
| <b>Sabunçu rayonu</b>                                     | <b>329,6</b>         | <b>163,7</b>                     | <b>165,9</b>             | <b>329,6</b>                             | <b>163,7</b>                     | <b>165,9</b>             | -                                       | -                                | -                        | <b>Sabunchu district</b>                                       |
| Bakıxanov qəsəbəsi  | 64,7                 | 31,0                             | 33,7                     | 64,7                                     | 31,0                             | 33,7                     | -                                       | -                                | -                        | <i>Bakikhanov settlement</i>                                   |
| Balaxanı qəsəbəsi   | 21,4                 | 10,7                             | 10,7                     | 21,4                                     | 10,7                             | 10,7                     | -                                       | -                                | -                        | <i>Balakhani settlement</i>                                    |
| Bilgəh qəsəbəsi   | 9,7                  | 4,7                              | 5,0                      | 9,7                                      | 4,7                              | 5,0                      | -                                       | -                                | -                        | <i>Bilgah settlement</i>                                       |
| Kürdəxanı qəsəbəsi  | 10,1                 | 4,8                              | 5,3                      | 10,1                                     | 4,8                              | 5,3                      | -                                       | -                                | -                        | <i>Kurdakhani settlement</i>                                   |
| Maştağa qəsəbəsi  | 91,4                 | 46,7                             | 44,7                     | 91,4                                     | 46,7                             | 44,7                     | -                                       | -                                | -                        | <i>Mashtagha settlement</i>                                    |
| Nardaran qəsəbəsi   | 24,1                 | 12,0                             | 12,1                     | 24,1                                     | 12,0                             | 12,1                     | -                                       | -                                | -                        | <i>Nardaran settlement</i>                                     |
| Pirşağı qəsəbəsi  | 7,3                  | 3,9                              | 3,4                      | 7,3                                      | 3,9                              | 3,4                      | -                                       | -                                | -                        | <i>Pirshagi settlement</i>                                     |
| Ramana qəsəbəsi   | 37,3                 | 18,5                             | 18,8                     | 37,3                                     | 18,5                             | 18,8                     | -                                       | -                                | -                        | <i>Romana settlement</i>                                       |
| Sabunçu qəsəbəsi  | 25,8                 | 12,6                             | 13,2                     | 25,8                                     | 12,6                             | 13,2                     | -                                       | -                                | -                        | <i>Sabunchu settlement</i>                                     |
| Zəbrat qəsəbəsi   | 37,8                 | 18,8                             | 19,0                     | 37,8                                     | 18,8                             | 19,0                     | -                                       | -                                | -                        | <i>Zabrat settlement</i>                                       |
| <b>Səbail rayonu</b>                                      | <b>101,6</b>         | <b>48,4</b>                      | <b>53,2</b>              | <b>101,6</b>                             | <b>48,4</b>                      | <b>53,2</b>              | -                                       | -                                | -                        | <b>Sabail district</b>   |
| Badamdar qəsəbəsi   | 29,5                 | 14,5                             | 15,0                     | 29,5                                     | 14,5                             | 15,0                     | -                                       | -                                | -                        | <i>Badamdar settlement</i>                                     |
| Bibiheybət qəsəbəsi                                       | 1,6                  | 0,8                              | 0,8                      | 1,6                                      | 0,8                              | 0,8                      | -                                       | -                                | -                        | <i>Bibiheibet settlement</i>                                   |
| <b>Suraxanı rayonu</b>                                    | <b>207,3</b>         | <b>102,2</b>                     | <b>105,1</b>             | <b>207,3</b>                             | <b>102,2</b>                     | <b>105,1</b>             | -                                       | -                                | -                        | <b>Surakhani district</b>                                      |
| Bülbülə qəsəbəsi  | 24,8                 | 12,1                             | 12,7                     | 24,8                                     | 12,1                             | 12,7                     | -                                       | -                                | -                        | <i>Bulbula settlement</i>                                      |
| Əmircan qəsəbəsi  | 30,3                 | 14,7                             | 15,6                     | 30,3                                     | 14,7                             | 15,6                     | -                                       | -                                | -                        | <i>Amirjan settlement</i>                                      |
| Hövsən qəsəbəsi   | 47,5                 | 23,6                             | 23,9                     | 47,5                                     | 23,6                             | 23,9                     | -                                       | -                                | -                        | <i>Hovsan settlement</i>                                       |
| Qaraxuxur qəsəbəsi  | 76,4                 | 37,6                             | 38,8                     | 76,4                                     | 37,6                             | 38,8                     | -                                       | -                                | -                        | <i>Garachukur settlement</i>                                   |
| Yeni Suraxanı qəsəbəsi                                    | 15,9                 | 7,7                              | 8,2                      | 15,9                                     | 7,7                              | 8,2                      | -                                       | -                                | -                        | <i>Yeni Surakhany settlement</i>                               |
| Zığ qəsəbəsi  | 12,4                 | 6,5                              | 5,9                      | 12,4                                     | 6,5                              | 5,9                      | -                                       | -                                | -                        | <i>Zigh settlement</i>   |
| <b>Yasamal rayonu</b>                                     | <b>193,1</b>         | <b>92,2</b>                      | <b>100,9</b>             | <b>193,1</b>                             | <b>92,2</b>                      | <b>100,9</b>             | -                                       | -                                | -                        | <b>Yasamal district</b>  |
| <b>Naxçıvan Muxtar Respublikası - cəmi</b>                | <b>465,7</b>         | <b>232,6</b>                     | <b>233,1</b>             | <b>165,0</b>                             | <b>82,1</b>                      | <b>82,9</b>              | <b>300,7</b>                            | <b>150,5</b>                     | <b>150,2</b>             | <b>Nakhchivan Autonomous Republic - total</b>                  |
| <i>o cümlədən:</i>  |                      |                                  |                          |  |                                  |                          |   |                                  |                          | <i>including:</i>  |
| <b>Naxçıvan şəhəri</b>                                    | <b>96,4</b>          | <b>48,1</b>                      | <b>48,3</b>              | <b>85,5</b>                              | <b>42,5</b>                      | <b>43,0</b>              | <b>10,9</b>                             | <b>5,6</b>                       | <b>5,3</b>               | <b>Nakhchivan city</b>   |
| Naxçıvan şəhəri   | 82,5                 | 41,0                             | 41,5                     | 82,5                                     | 41,0                             | 41,5                     | -                                       | -                                | -                        | <i>Nakhchivan city</i>   |
| Əliabad qəsəbəsi  | 3,0                  | 1,5                              | 1,5                      | 3,0                                      | 1,5                              | 1,5                      | -                                       | -                                | -                        | <i>Aliabad settlement</i>                                      |
| <b>Babək rayonu</b>                                       | <b>77,3</b>          | <b>38,6</b>                      | <b>38,7</b>              | <b>33,4</b>                              | <b>16,6</b>                      | <b>16,8</b>              | <b>43,9</b>                             | <b>22,0</b>                      | <b>21,9</b>              | <b>Babak district</b>  |
| Babək şəhəri  | 5,9                  | 2,9                              | 3,0                      | 5,9                                      | 2,9                              | 3,0                      | -                                       | -                                | -                        | <i>Babek city</i>  |
| Cəhri qəsəbəsi  | 10,6                 | 5,3                              | 5,3                      | 10,6                                     | 5,3                              | 5,3                      | -                                       | -                                | -                        | <i>Cahri settlement</i>  |
| Nehrəm qəsəbəsi   | 16,9                 | 8,4                              | 8,5                      | 16,9                                     | 8,4                              | 8,5                      | -                                       | -                                | -                        | <i>Nehram settlement</i>                                       |
| <b>Culfa rayonu</b>                                       | <b>47,7</b>          | <b>23,9</b>                      | <b>23,8</b>              | <b>13,6</b>                              | <b>6,8</b>                       | <b>6,8</b>               | <b>34,1</b>                             | <b>17,1</b>                      | <b>17,0</b>              | <b>Julfa district</b>  |
| Culfa şəhəri  | 13,6                 | 6,8                              | 6,8                      | 13,6                                     | 6,8                              | 6,8                      | -                                       | -                                | -                        | <i>Julfa city</i>  |
| <b>Kəngərli rayonu</b>                                    | <b>33,3</b>          | <b>16,5</b>                      | <b>16,8</b>              | <b>6,3</b>                               | <b>3,1</b>                       | <b>3,2</b>               | <b>27,0</b>                             | <b>13,4</b>                      | <b>13,6</b>              | <b>Kangarli district</b>                                       |
| Qıvrıq qəsəbəsi   | 6,3                  | 3,1                              | 3,2                      | 6,3                                      | 3,1                              | 3,2                      | -                                       | -                                | -                        | <i>Givrag settlement</i>                                       |
| <b>Ordubad rayonu</b>                                     | <b>50,5</b>          | <b>25,2</b>                      | <b>25,3</b>              | <b>11,2</b>                              | <b>5,6</b>                       | <b>5,6</b>               | <b>39,3</b>                             | <b>19,6</b>                      | <b>19,7</b>              | <b>Ordubad district</b>  |
| Ordubad şəhəri  | 10,7                 | 5,4                              | 5,3                      | 10,7                                     | 5,4                              | 5,3                      | -                                       | -                                | -                        | <i>Ordubad city</i>  |
| Parağacay qəsəbəsi  | 0,1                  | 0,0                              | 0,1                      | 0,1                                      | 0,0                              | 0,1                      | -                                       | -                                | -                        | <i>Paraqachay settlement</i>                                   |

**İnzibati ərazi bölgüsü, əhalinin sayı və tərkibi**  
**Administrative territorial divisions, number and structure**

| 1.19. nömrəli cədvəlin davamı                             |               |                           |                   |                                   |                           |                   |                                  |                           |                   | continuation of table 1.19.                                    |
|---|---------------|---------------------------|-------------------|-----------------------------------|---------------------------|-------------------|----------------------------------|---------------------------|-------------------|--|
| İqtisadi rayonların və inzibati ərazi vahidlərinin adları | Cəmi<br>Total | o cümlədən:<br>including: |                   | Şəhər əhalisi<br>Urban population | o cümlədən:<br>including: |                   | Kənd əhalisi<br>Rural population | o cümlədən:<br>including: |                   | Names of economic regions and administrative territorial units |
|   |               | kişilər<br>men            | qadınlar<br>women |                                   | kişilər<br>men            | qadınlar<br>women |                                  | kişilər<br>men            | qadınlar<br>women |  |
| Ağdərə qəsəbəsi   | -             | -                         | -                 | -                                 | -                         | -                 | -                                | -                         | -                 | Aghdere settlement   |
| Şəhriyar qəsəbəsi   | 0,4           | 0,2                       | 0,2               | 0,4                               | 0,2                       | 0,2               | -                                | -                         | -                 | Shakhriyar settlement  |
| <b>Sadarak rayonu</b>                                     | <b>22,9</b>   | <b>11,6</b>               | <b>11,3</b>       | <b>2,3</b>                        | <b>1,2</b>                | <b>1,1</b>        | <b>20,6</b>                      | <b>10,4</b>               | <b>10,2</b>       | <b>Sadarak district</b>  |
| Heydərabad qəsəbəsi                                       | 2,3           | 1,2                       | 1,1               | 2,3                               | 1,2                       | 1,1               | -                                | -                         | -                 | Heydarabad settlement  |
| <b>Şahbuz rayonu</b>                                      | <b>25,3</b>   | <b>12,8</b>               | <b>12,5</b>       | <b>5,3</b>                        | <b>2,6</b>                | <b>2,7</b>        | <b>20,0</b>                      | <b>10,2</b>               | <b>9,8</b>        | <b>Shahbuz district</b>  |
| Şahbuz şəhəri   | 4,6           | 2,2                       | 2,4               | 4,6                               | 2,2                       | 2,4               | -                                | -                         | -                 | Shahbuz city   |
| Badamlı qəsəbəsi  | 0,7           | 0,4                       | 0,3               | 0,7                               | 0,4                       | 0,3               | -                                | -                         | -                 | Badamlisu settlement   |
| <b>Şarur rayonu</b>                                       | <b>112,3</b>  | <b>55,9</b>               | <b>56,4</b>       | <b>7,4</b>                        | <b>3,7</b>                | <b>3,7</b>        | <b>104,9</b>                     | <b>52,2</b>               | <b>52,7</b>       | <b>Sharur district</b>   |
| Şorur şəhəri  | 7,4           | 3,7                       | 3,7               | 7,4                               | 3,7                       | 3,7               | -                                | -                         | -                 | Sharur city  |
| <b>Abşeron-Xızı iqtisadi rayonu - cəmi</b>                | <b>874,1</b>  | <b>434,7</b>              | <b>439,4</b>      | <b>752,8</b>                      | <b>373,0</b>              | <b>379,8</b>      | <b>121,3</b>                     | <b>61,7</b>               | <b>59,6</b>       | <b>Absheron-Khizi economic region - total</b>                  |
| <i>o cümlədən:</i>  |               |                           |                   |                                   |                           |                   |                                  |                           |                   | <i>including:</i>  |
| <b>Sumqayıt şəhəri</b>                                    | <b>426,0</b>  | <b>208,2</b>              | <b>217,8</b>      | <b>426,0</b>                      | <b>208,2</b>              | <b>217,8</b>      | -                                | -                         | -                 | <b>Sumgayit city</b>   |
| Sumqayıt şəhər  | 377,9         | 184,7                     | 193,2             | 377,9                             | 184,7                     | 193,2             | -                                | -                         | -                 | Sumgayit city  |
| Corat qəsəbəsi  | 18,4          | 9,0                       | 9,4               | 18,4                              | 9,0                       | 9,4               | -                                | -                         | -                 | Jorat settlement   |
| Hacı Zeynalabdin qəsəbəsi                                 | 29,7          | 14,5                      | 15,2              | 29,7                              | 14,5                      | 15,2              | -                                | -                         | -                 | Haji Zeynalabdin settlement                                    |
| <b>Abşeron rayonu</b>                                     | <b>431,5</b>  | <b>218,3</b>              | <b>213,2</b>      | <b>318,1</b>                      | <b>160,5</b>              | <b>157,6</b>      | <b>113,4</b>                     | <b>57,8</b>               | <b>55,6</b>       | <b>Absheron district</b>                                       |
| Xırdalan şəhəri   | 195,2         | 97,0                      | 98,2              | 195,2                             | 97,0                      | 98,2              | -                                | -                         | -                 | Khirdalan city   |
| Aşağı Güzdək qəsəbəsi                                     | 7,8           | 4,1                       | 3,7               | 7,8                               | 4,1                       | 3,7               | -                                | -                         | -                 | Ashaghi Guzdak settlement                                      |
| Ceyranbatan qəsəbəsi                                      | 9,6           | 4,9                       | 4,7               | 9,6                               | 4,9                       | 4,7               | -                                | -                         | -                 | Jeyranbatan settlement   |
| Digah qəsəbəsi  | 9,7           | 5,1                       | 4,6               | 9,7                               | 5,1                       | 4,6               | -                                | -                         | -                 | Digah settlement   |
| Güzdək qəsəbəsi   | 3,3           | 1,7                       | 1,6               | 3,3                               | 1,7                       | 1,6               | -                                | -                         | -                 | Guzdak settlement  |
| Hökməli qəsəbəsi  | 17,0          | 8,9                       | 8,1               | 17,0                              | 8,9                       | 8,1               | -                                | -                         | -                 | Hokmali settlement   |
| Qobu qəsəbəsi   | 17,4          | 8,9                       | 8,5               | 17,4                              | 8,9                       | 8,5               | -                                | -                         | -                 | Qobu settlement  |
| Mehdiabad qəsəbəsi  | 20,5          | 10,5                      | 10,0              | 20,5                              | 10,5                      | 10,0              | -                                | -                         | -                 | Mehdiabad settlement   |
| Saray qəsəbəsi  | 37,6          | 19,4                      | 18,2              | 37,6                              | 19,4                      | 18,2              | -                                | -                         | -                 | Saray settlement   |
| <b>Xızı rayonu</b>  | <b>16,6</b>   | <b>8,2</b>                | <b>8,4</b>        | <b>8,7</b>                        | <b>4,3</b>                | <b>4,4</b>        | <b>7,9</b>                       | <b>3,9</b>                | <b>4,0</b>        | <b>Khizi district</b>  |
| Xızı şəhəri   | 1,6           | 0,7                       | 0,9               | 1,6                               | 0,7                       | 0,9               | -                                | -                         | -                 | Khizi city   |
| Altıağac qəsəbəsi   | 1,6           | 0,8                       | 0,8               | 1,6                               | 0,8                       | 0,8               | -                                | -                         | -                 | Altıagac settlement  |
| Giləzi qəsəbəsi   | 3,4           | 1,8                       | 1,6               | 3,4                               | 1,8                       | 1,6               | -                                | -                         | -                 | Gilazi settlement  |
| Şorabad qəsəbəsi  | 2,1           | 1,0                       | 1,1               | 2,1                               | 1,0                       | 1,1               | -                                | -                         | -                 | Shorabad settlement  |
| <b>Dağlıq Şirvan iqtisadi rayonu - cəmi</b>               | <b>317,8</b>  | <b>160,3</b>              | <b>157,5</b>      | <b>110,8</b>                      | <b>55,8</b>               | <b>55,0</b>       | <b>207,0</b>                     | <b>104,5</b>              | <b>102,5</b>      | <b>Daghlıq Shirvan economic region - total</b>                 |
| <i>o cümlədən:</i>  |               |                           |                   |                                   |                           |                   |                                  |                           |                   | <i>including:</i>  |
| <b>Ağsu rayonu</b>  | <b>80,0</b>   | <b>40,3</b>               | <b>39,7</b>       | <b>22,1</b>                       | <b>11,2</b>               | <b>10,9</b>       | <b>57,9</b>                      | <b>29,1</b>               | <b>28,8</b>       | <b>Aghsu district</b>  |
| Ağsu şəhəri   | 22,1          | 11,2                      | 10,9              | 22,1                              | 11,2                      | 10,9              | -                                | -                         | -                 | Aghsu city   |
| <b>İsmayilli rayonu</b>                                   | <b>86,6</b>   | <b>43,4</b>               | <b>43,2</b>       | <b>29,5</b>                       | <b>14,7</b>               | <b>14,8</b>       | <b>57,1</b>                      | <b>28,7</b>               | <b>28,4</b>       | <b>Ismayilli district</b>                                      |
| İsmayilli şəhəri  | 27,2          | 13,5                      | 13,7              | 27,2                              | 13,5                      | 13,7              | -                                | -                         | -                 | Ismayilli city   |
| Lahıc qəsəbəsi  | 0,9           | 0,5                       | 0,4               | 0,9                               | 0,5                       | 0,4               | -                                | -                         | -                 | Lahij settlement   |
| Basqal qəsəbəsi   | 1,4           | 0,7                       | 0,7               | 1,4                               | 0,7                       | 0,7               | -                                | -                         | -                 | Basgal settlement  |
| <b>Qobustan rayonu</b>                                    | <b>46,4</b>   | <b>23,4</b>               | <b>23,0</b>       | <b>10,1</b>                       | <b>5,1</b>                | <b>5,0</b>        | <b>36,3</b>                      | <b>18,3</b>               | <b>18,0</b>       | <b>Gobustan district</b>                                       |
| Qobustan şəhəri   | 9,7           | 4,9                       | 4,8               | 9,7                               | 4,9                       | 4,8               | -                                | -                         | -                 | Gobustan city  |
| Üzümqü qəsəbəsi   | 0,4           | 0,2                       | 0,2               | 0,4                               | 0,2                       | 0,2               | -                                | -                         | -                 | Uzumchu settlement   |
| <b>Şamaxı rayonu</b>                                      | <b>104,8</b>  | <b>53,2</b>               | <b>51,6</b>       | <b>49,1</b>                       | <b>24,8</b>               | <b>24,3</b>       | <b>55,7</b>                      | <b>28,4</b>               | <b>27,3</b>       | <b>Shamakhi district</b>                                       |
| Şamaxı şəhəri   | 39,6          | 20,0                      | 19,6              | 39,6                              | 20,0                      | 19,6              | -                                | -                         | -                 | Shamakhy city  |
| Sabir qəsəbəsi  | 3,9           | 2,0                       | 1,9               | 3,9                               | 2,0                       | 1,9               | -                                | -                         | -                 | Sabir settlement   |
| Yusif Məmmədaliyev qəsəbəsi                               | 0,1           | 0,1                       | 0,0               | 0,1                               | 0,1                       | 0,0               | -                                | -                         | -                 | Yusif Mammadaliyev settlement                                  |
| Mədrəsə qəsəbəsi  | 2,4           | 1,2                       | 1,2               | 2,4                               | 1,2                       | 1,2               | -                                | -                         | -                 | Madrasa settlement   |
| Şəhriyar qəsəbəsi   | 3,1           | 1,5                       | 1,6               | 3,1                               | 1,5                       | 1,6               | -                                | -                         | -                 | Shahriyar settlement   |
| Aşkar qəsəbəsi  | 0,0           | 0,0                       | 0,0               | 0,0                               | 0,0                       | 0,0               | -                                | -                         | -                 | Ashkar settlement  |

**İnzibati ərazi bölgüsü, əhalinin sayı və tərkibi**  
**Administrative territorial divisions, number and structure**

1.19. nömrəli cədvəlin davamı

continuation of table 1.19.

| İqtisadi rayonların və inzibati ərazi vahidlərinin adları | Cəmi<br>Total | o cümlədən:<br>including: |                   | Şəhər əhalisi<br>Urban population | o cümlədən:<br>including: |                   | Kənd əhalisi<br>Rural population | o cümlədən:<br>including: |                   | Names of economic regions and administrative territorial units |
|---|---------------|---------------------------|-------------------|-----------------------------------|---------------------------|-------------------|----------------------------------|---------------------------|-------------------|--|
|   |               | kişilər<br>men            | qadınlar<br>women |                                   | kişilər<br>men            | qadınlar<br>women |                                  | kişilər<br>men            | qadınlar<br>women |  |
| <b>Gəncə-Daşkəsən</b>                                     |               |                           |                   |                                   |                           |                   |                                  |                           |                   | <b>Ganja-Dashkasan</b>   |
| <b>iqtişadi rayonu - cəmi</b>                             | <b>596,0</b>  | <b>295,8</b>              | <b>300,2</b>      | <b>424,6</b>                      | <b>208,1</b>              | <b>216,5</b>      | <b>171,4</b>                     | <b>87,7</b>               | <b>83,7</b>       | <b>economic region - total</b>                                 |
| <i>o cümlədən:</i>  |               |                           |                   |                                   |                           |                   |                                  |                           |                   | <i>including:</i>  |
| <b>Gəncə şəhəri</b>                                       | <b>330,3</b>  | <b>161,0</b>              | <b>169,3</b>      | <b>330,3</b>                      | <b>161,0</b>              | <b>169,3</b>      | -                                | -                         | -                 | <b>Ganja city</b>  |
| <i>onlardan:</i>  |               |                           |                   |                                   |                           |                   |                                  |                           |                   | <i>of which:</i>   |
| Hacıkənd qəsəbəsi   | 0,5           | 0,2                       | 0,3               | 0,5                               | 0,2                       | 0,3               | -                                | -                         | -                 | Hajikend settlement  |
| Göygöl qəsəbəsi   | -             | -                         | -                 | -                                 | -                         | -                 | -                                | -                         | -                 | Goygol settlement  |
| Cavadxan qəsəbəsi   | 5,8           | 2,8                       | 3,0               | 5,8                               | 2,8                       | 3,0               | -                                | -                         | -                 | Cavadkhan settlement   |
| Məhsəti qəsəbəsi  | 16,1          | 8,1                       | 8,0               | 16,1                              | 8,1                       | 8,0               | -                                | -                         | -                 | Mahsati settlement   |
| Natəvan qəsəbəsi  | 5,0           | 2,4                       | 2,6               | 5,0                               | 2,4                       | 2,6               | -                                | -                         | -                 | Natavan settlement   |
| Sadıllı qəsəbəsi  | 14,8          | 7,4                       | 7,4               | 14,8                              | 7,4                       | 7,4               | -                                | -                         | -                 | Sadilli settlement   |
| Şıxzamanlı qəsəbəsi                                       | 7,6           | 3,8                       | 3,8               | 7,6                               | 3,8                       | 3,8               | -                                | -                         | -                 | Shikhzamanli settlement  |
| <b>Naftalan şəhəri</b>                                    | <b>8,6</b>    | <b>4,2</b>                | <b>4,4</b>        | <b>7,3</b>                        | <b>3,5</b>                | <b>3,8</b>        | <b>1,3</b>                       | <b>0,7</b>                | <b>0,6</b>        | <b>Naftalan city</b>   |
| <b>Daşkəsən rayonu</b>                                    | <b>33,2</b>   | <b>16,8</b>               | <b>16,4</b>       | <b>14,5</b>                       | <b>7,2</b>                | <b>7,3</b>        | <b>18,7</b>                      | <b>9,6</b>                | <b>9,1</b>        | <b>Dashkasan district</b>                                      |
| Daşkəsən şəhəri   | 10,7          | 5,3                       | 5,4               | 10,7                              | 5,3                       | 5,4               | -                                | -                         | -                 | Dashkesen city   |
| Alunitdağ qəsəbəsi  | 0,7           | 0,4                       | 0,3               | 0,7                               | 0,4                       | 0,3               | -                                | -                         | -                 | Alunitdagh settlement  |
| Quşçu körpüsü qəsəbəsi                                    | 0,4           | 0,2                       | 0,2               | 0,4                               | 0,2                       | 0,2               | -                                | -                         | -                 | Gushchu korpu settlement                                       |
| Daşkəsən qəsəbəsi   | 0,5           | 0,2                       | 0,3               | 0,5                               | 0,2                       | 0,3               | -                                | -                         | -                 | Dashkasan settlement   |
| Quşçu qəsəbəsi  | 0,4           | 0,2                       | 0,2               | 0,4                               | 0,2                       | 0,2               | -                                | -                         | -                 | Gushchu settlement   |
| Yuxarı Daşkəsən qəsəbəsi                                  | 1,8           | 0,9                       | 0,9               | 1,8                               | 0,9                       | 0,9               | -                                | -                         | -                 | Yukhari Dashkasan settlement                                   |
| <b>Goranboy rayonu</b>                                    | <b>101,2</b>  | <b>51,7</b>               | <b>49,5</b>       | <b>24,3</b>                       | <b>12,3</b>               | <b>12,0</b>       | <b>76,9</b>                      | <b>39,4</b>               | <b>37,5</b>       | <b>Goranboy district</b>                                       |
| Goranboy şəhəri   | 9,0           | 4,6                       | 4,4               | 9,0                               | 4,6                       | 4,4               | -                                | -                         | -                 | Goranboy city  |
| Dəlimalımadlı şəhəri                                      | 5,3           | 2,7                       | 2,6               | 5,3                               | 2,7                       | 2,6               | -                                | -                         | -                 | Dalimammadli city  |
| Yuxarı Ağcakənd qəsəbəsi                                  | 0,1           | 0,1                       | 0,0               | 0,1                               | 0,1                       | 0,0               | -                                | -                         | -                 | Yukhari Agjakend settlement                                    |
| Qızılhacılı qəsəbəsi                                      | 7,4           | 3,7                       | 3,7               | 7,4                               | 3,7                       | 3,7               | -                                | -                         | -                 | Gizilhajili settlement   |
| Goran qəsəbəsi  | 0,3           | 0,1                       | 0,2               | 0,3                               | 0,1                       | 0,2               | -                                | -                         | -                 | Goran settlement   |
| Aşağı Ağcakənd qəsəbəsi                                   | 1,1           | 0,6                       | 0,5               | 1,1                               | 0,6                       | 0,5               | -                                | -                         | -                 | Ashagi Agjakand settlement                                     |
| Qazanbulaq qəsəbəsi                                       | 0,9           | 0,4                       | 0,5               | 0,9                               | 0,4                       | 0,5               | -                                | -                         | -                 | Gazanbulaq settlement  |
| Kürəkçay qəsəbəsi   | 0,2           | 0,1                       | 0,1               | 0,2                               | 0,1                       | 0,1               | -                                | -                         | -                 | Kurekchay settlement   |
| <b>Göygöl rayonu</b>                                      | <b>64,5</b>   | <b>32,6</b>               | <b>31,9</b>       | <b>25,6</b>                       | <b>12,8</b>               | <b>12,8</b>       | <b>38,9</b>                      | <b>19,8</b>               | <b>19,1</b>       | <b>Goygol district</b>   |
| Göygöl şəhəri   | 19,8          | 9,8                       | 10,0              | 19,8                              | 9,8                       | 10,0              | -                                | -                         | -                 | Goygol city  |
| Ağdağ qəsəbəsi  | 0,4           | 0,2                       | 0,2               | 0,4                               | 0,2                       | 0,2               | -                                | -                         | -                 | Agdag settlement   |
| Aşağı Zurnabad qəsəbəsi                                   | 0,1           | 0,1                       | 0,0               | 0,1                               | 0,1                       | 0,0               | -                                | -                         | -                 | Ashaghi Zurnabad settlement                                    |
| Bəhrambağ qəsəbəsi  | 0,5           | 0,3                       | 0,2               | 0,5                               | 0,3                       | 0,2               | -                                | -                         | -                 | Bakhrambagh settlement   |
| Hacıməlik qəsəbəsi  | 3,6           | 1,8                       | 1,8               | 3,6                               | 1,8                       | 1,8               | -                                | -                         | -                 | Hacimalik settlement   |
| Firuzabad qəsəbəsi  | 0,4           | 0,2                       | 0,2               | 0,4                               | 0,2                       | 0,2               | -                                | -                         | -                 | Firuzabad settlement   |
| Qızılqaya qəsəbəsi  | 0,8           | 0,4                       | 0,4               | 0,8                               | 0,4                       | 0,4               | -                                | -                         | -                 | Gizilqaya settlement   |
| <b>Samux rayonu</b>                                       | <b>58,2</b>   | <b>29,5</b>               | <b>28,7</b>       | <b>22,6</b>                       | <b>11,3</b>               | <b>11,3</b>       | <b>35,6</b>                      | <b>18,2</b>               | <b>17,4</b>       | <b>Samukh district</b>   |
| Samux şəhəri  | 10,8          | 5,5                       | 5,3               | 10,8                              | 5,5                       | 5,3               | -                                | -                         | -                 | Samukh city  |
| İnstitut qəsəbəsi   | 2,0           | 1,0                       | 1,0               | 2,0                               | 1,0                       | 1,0               | -                                | -                         | -                 | Institut settlement  |
| Qarayeri qəsəbəsi   | 6,3           | 3,1                       | 3,2               | 6,3                               | 3,1                       | 3,2               | -                                | -                         | -                 | Garayerli settlement   |
| Yenibağ qəsəbəsi  | 0,0           | 0,0                       | 0,0               | 0,0                               | 0,0                       | 0,0               | -                                | -                         | -                 | Yenibagh settlement  |
| Qaraağacılı qəsəbəsi                                      | 1,6           | 0,8                       | 0,8               | 1,6                               | 0,8                       | 0,8               | -                                | -                         | -                 | Garaagacili settlement   |
| Alabaşlı qəsəbəsi   | 1,4           | 0,7                       | 0,7               | 1,4                               | 0,7                       | 0,7               | -                                | -                         | -                 | Alabashly settlement   |
| Qaraarx qəsəbəsi  | 0,5           | 0,2                       | 0,3               | 0,5                               | 0,2                       | 0,3               | -                                | -                         | -                 | Garaarkh settlement  |
| <b>Qarabağ iqtisadi rayonu - cəmi</b>                     | <b>736,4</b>  | <b>372,0</b>              | <b>364,4</b>      | <b>243,6</b>                      | <b>121,1</b>              | <b>122,5</b>      | <b>492,8</b>                     | <b>250,9</b>              | <b>241,9</b>      | <b>Karabakh economic region - total</b>                        |
| <i>o cümlədən:</i>  |               |                           |                   |                                   |                           |                   |                                  |                           |                   | <i>including:</i>  |
| <b>Xankəndi şəhəri</b>                                    | <b>4,4</b>    | <b>2,1</b>                | <b>2,3</b>        | <b>4,4</b>                        | <b>2,1</b>                | <b>2,3</b>        | -                                | -                         | -                 | <b>Khankendi city</b>  |
| Xankəndi şəhəri   | 2,1           | 1,0                       | 1,1               | 2,1                               | 1,0                       | 1,1               | -                                | -                         | -                 | Khankendi city   |
| Kərkicahan qəsəbəsi                                       | 2,3           | 1,1                       | 1,2               | 2,3                               | 1,1                       | 1,2               | -                                | -                         | -                 | Karkijahan settlement  |
| <b>Ağcabədi rayonu</b>                                    | <b>135,1</b>  | <b>69,9</b>               | <b>65,2</b>       | <b>50,4</b>                       | <b>25,5</b>               | <b>24,9</b>       | <b>84,7</b>                      | <b>44,4</b>               | <b>40,3</b>       | <b>Aghjabadi district</b>                                      |
| Ağcabədi şəhəri   | 40,8          | 20,6                      | 20,2              | 40,8                              | 20,6                      | 20,2              | -                                | -                         | -                 | Agjabedi city  |
| Hindarx qəsəbəsi  | 9,6           | 4,9                       | 4,7               | 9,6                               | 4,9                       | 4,7               | -                                | -                         | -                 | Hindarkh settlement  |

**İnzibati ərazi bölgüsü, əhalinin sayı və tərkibi**  
**Administrative territorial divisions, number and structure**

1.19. nömrəli cədvəlin davamı

continuation of table 1.19.

| İqtisadi rayonların və inzibati ərazi vahidlərinin adları | Cəmi<br>Total | o cümlədən:<br>including: |                   | Şəhər<br>əhalisi<br>Urban<br>population | o cümlədən:<br>including: |                   | Kənd<br>əhalisi<br>Rural<br>population | o cümlədən:<br>including: |                   | Names of economic regions<br>and administrative<br>territorial units |
|---|---------------|---------------------------|-------------------|---|---------------------------|-------------------|--|---------------------------|-------------------|--|
|   |               | kişilər<br>men            | qadınlar<br>women |   | kişilər<br>men            | qadınlar<br>women |  | kişilər<br>men            | qadınlar<br>women |  |
| <b>Ağdam rayonu</b>                                       | <b>178,4</b>  | <b>89,4</b>               | <b>89,0</b>       | <b>43,4</b>                             | <b>21,6</b>               | <b>21,8</b>       | <b>135,0</b>                           | <b>67,8</b>               | <b>67,2</b>       | <b>Aghdam district</b>   |
| Ağdam şəhəri  | 36,9          | 18,3                      | 18,6              | 36,9                                    | 18,3                      | 18,6              | -                                      | -                         | -                 | Aghdam city  |
| Quzanlı qəsəbəsi  | 3,2           | 1,6                       | 1,6               | 3,2                                     | 1,6                       | 1,6               | -                                      | -                         | -                 | Guzanly settlement   |
| Birinci Quzanlı qəsəbəsi                                  | 1,0           | 0,5                       | 0,5               | 1,0                                     | 0,5                       | 0,5               | -                                      | -                         | -                 | 1 st Guzanly settlement  |
| Birinci Alibeyli qəsəbəsi                                 | 0,0           | 0,0                       | 0,0               | 0,0                                     | 0,0                       | 0,0               | -                                      | -                         | -                 | 1 st Alibeyly settlement   |
| İkinci Alibeyli qəsəbəsi                                  | -             | -                         | -                 | -                                       | -                         | -                 | -                                      | -                         | -                 | 2 nd Alibeyly settlement   |
| Birinci Baharlı qəsəbəsi                                  | 0,3           | 0,2                       | 0,1               | 0,3                                     | 0,2                       | 0,1               | -                                      | -                         | -                 | 1 st Baharly settlement  |
| İkinci Baharlı qəsəbəsi                                   | 0,0           | 0,0                       | 0,0               | 0,0                                     | 0,0                       | 0,0               | -                                      | -                         | -                 | 2 nd Baharly settlement  |
| Bənövşəli qəsəbəsi  | 0,7           | 0,3                       | 0,4               | 0,7                                     | 0,3                       | 0,4               | -                                      | -                         | -                 | Banovshaly settlement  |
| Birinci Dördyol qəsəbəsi                                  | 0,3           | 0,1                       | 0,2               | 0,3                                     | 0,1                       | 0,2               | -                                      | -                         | -                 | 1 st Dordyol settlement  |
| İkinci Dördyol qəsəbəsi                                   | 0,0           | 0,0                       | 0,0               | 0,0                                     | 0,0                       | 0,0               | -                                      | -                         | -                 | 2 nd Dordyol settlement  |
| Səfərlı qəsəbəsi  | 0,4           | 0,2                       | 0,2               | 0,4                                     | 0,2                       | 0,2               | -                                      | -                         | -                 | Seferly settlement   |
| Acarlı qəsəbəsi   | -             | -                         | -                 | -                                       | -                         | -                 | -                                      | -                         | -                 | Acharly settlement   |
| İmamqulubeyli qəsəbəsi                                    | 0,1           | 0,1                       | 0,0               | 0,1                                     | 0,1                       | 0,0               | -                                      | -                         | -                 | Imamqulubeyly settlement   |
| Qasimbeyli qəsəbəsi                                       | 0,1           | 0,1                       | 0,0               | 0,1                                     | 0,1                       | 0,0               | -                                      | -                         | -                 | Qasimbeyly settlement  |
| Təzəkənd qəsəbəsi   | 0,4           | 0,2                       | 0,2               | 0,4                                     | 0,2                       | 0,2               | -                                      | -                         | -                 | Tezekend settlement  |
| <b>Bardə rayonu</b>                                       | <b>156,0</b>  | <b>79,5</b>               | <b>76,5</b>       | <b>41,1</b>                             | <b>20,4</b>               | <b>20,7</b>       | <b>114,9</b>                           | <b>59,1</b>               | <b>55,8</b>       | <b>Barda district</b>  |
| Bardə şəhəri  | 41,1          | 20,4                      | 20,7              | 41,1                                    | 20,4                      | 20,7              | -                                      | -                         | -                 | Barda city   |
| <b>Füzuli rayonu</b>                                      | <b>130,0</b>  | <b>64,8</b>               | <b>65,2</b>       | <b>50,9</b>                             | <b>25,1</b>               | <b>25,8</b>       | <b>79,1</b>                            | <b>39,7</b>               | <b>39,4</b>       | <b>Fuzuli district</b>   |
| Füzuli şəhəri   | 24,6          | 12,1                      | 12,5              | 24,6                                    | 12,1                      | 12,5              | -                                      | -                         | -                 | Fuzuli city  |
| Horadiz şəhəri  | 7,7           | 3,7                       | 4,0               | 7,7                                     | 3,7                       | 4,0               | -                                      | -                         | -                 | Horadiz city   |
| 1 nömrəli Qayıdış qəsəbəsi                                | 0,7           | 0,4                       | 0,3               | 0,7                                     | 0,4                       | 0,3               | -                                      | -                         | -                 | Gayidish-1 settlement  |
| 2 nömrəli Qayıdış qəsəbəsi                                | 0,6           | 0,3                       | 0,3               | 0,6                                     | 0,3                       | 0,3               | -                                      | -                         | -                 | Gayidish-2 settlement  |
| 3 nömrəli Qayıdış qəsəbəsi                                | 2,8           | 1,4                       | 1,4               | 2,8                                     | 1,4                       | 1,4               | -                                      | -                         | -                 | Gayidish-3 settlement  |
| 4 nömrəli Qayıdış qəsəbəsi                                | 1,0           | 0,5                       | 0,5               | 1,0                                     | 0,5                       | 0,5               | -                                      | -                         | -                 | Gayidish-4 settlement  |
| 5 nömrəli Qayıdış qəsəbəsi                                | 0,9           | 0,5                       | 0,4               | 0,9                                     | 0,5                       | 0,4               | -                                      | -                         | -                 | Gayidish-5 settlement  |
| 6 nömrəli Qayıdış qəsəbəsi                                | 0,8           | 0,4                       | 0,4               | 0,8                                     | 0,4                       | 0,4               | -                                      | -                         | -                 | Gayidish-6 settlement  |
| 7 nömrəli Qayıdış qəsəbəsi                                | 0,6           | 0,3                       | 0,3               | 0,6                                     | 0,3                       | 0,3               | -                                      | -                         | -                 | Gayidish-7 settlement  |
| 8 nömrəli Qayıdış qəsəbəsi                                | 0,9           | 0,4                       | 0,5               | 0,9                                     | 0,4                       | 0,5               | -                                      | -                         | -                 | Gayidish-8 settlement  |
| 9 nömrəli Qayıdış qəsəbəsi                                | 0,9           | 0,4                       | 0,5               | 0,9                                     | 0,4                       | 0,5               | -                                      | -                         | -                 | Gayidish-9 settlement  |
| 10 nömrəli Qayıdış qəsəbəsi                               | 0,6           | 0,3                       | 0,3               | 0,6                                     | 0,3                       | 0,3               | -                                      | -                         | -                 | Gayidish-10 settlement   |
| 11 nömrəli Qayıdış qəsəbəsi                               | 0,8           | 0,4                       | 0,4               | 0,8                                     | 0,4                       | 0,4               | -                                      | -                         | -                 | Gayidish-11 settlement   |
| Birinci Zəbucuc qəsəbəsi                                  | 1,5           | 0,7                       | 0,8               | 1,5                                     | 0,7                       | 0,8               | -                                      | -                         | -                 | 1 st Zobucuy settlement  |
| İkinci Zəbucuc qəsəbəsi                                   | 1,9           | 1,0                       | 0,9               | 1,9                                     | 1,0                       | 0,9               | -                                      | -                         | -                 | 2 nd Zobucuy settlement  |
| Üçüncü Zəbucuc qəsəbəsi                                   | 1,7           | 0,8                       | 0,9               | 1,7                                     | 0,8                       | 0,9               | -                                      | -                         | -                 | 3 rd Zobucuy settlement  |
| Dördüncü Zəbucuc qəsəbəsi                                 | 1,6           | 0,8                       | 0,8               | 1,6                                     | 0,8                       | 0,8               | -                                      | -                         | -                 | 4 th Zobucuy settlement  |
| Beşinci Zəbucuc qəsəbəsi                                  | 1,3           | 0,7                       | 0,6               | 1,3                                     | 0,7                       | 0,6               | -                                      | -                         | -                 | 5 th Zobucuy settlement  |
| <b>Xocalı rayonu</b>                                      | <b>11,5</b>   | <b>5,7</b>                | <b>5,8</b>        | <b>8,5</b>                              | <b>4,2</b>                | <b>4,3</b>        | <b>3,0</b>                             | <b>1,5</b>                | <b>1,5</b>        | <b>Xhojaly district</b>  |
| Xocalı şəhəri   | 8,5           | 4,2                       | 4,3               | 8,5                                     | 4,2                       | 4,3               | -                                      | -                         | -                 | Xhojaly city   |
| Əsgəran qəsəbəsi  | 0,0           | 0,0                       | 0,0               | 0,0                                     | 0,0                       | 0,0               | -                                      | -                         | -                 | Asgaran settlement   |
| <b>Xocavənd rayonu</b>                                    | <b>12,2</b>   | <b>6,2</b>                | <b>6,0</b>        | <b>3,6</b>                              | <b>1,8</b>                | <b>1,8</b>        | <b>8,6</b>                             | <b>4,4</b>                | <b>4,2</b>        | <b>Xhojavand district</b>  |
| Xocavənd şəhəri   | 3,6           | 1,8                       | 1,8               | 3,6                                     | 1,8                       | 1,8               | -                                      | -                         | -                 | Xhojavand city   |
| Qırmızı Bazar qəsəbəsi                                    | -             | -                         | -                 | -                                       | -                         | -                 | -                                      | -                         | -                 | Qirmizi Bazar settlement   |
| Hadrut qəsəbəsi   | 0,0           | 0,0                       | 0,0               | 0,0                                     | 0,0                       | 0,0               | -                                      | -                         | -                 | Hadrut settlement  |
| <b>Şuşa rayonu</b>  | <b>28,7</b>   | <b>14,2</b>               | <b>14,5</b>       | <b>20,0</b>                             | <b>9,9</b>                | <b>10,1</b>       | <b>8,7</b>                             | <b>4,3</b>                | <b>4,4</b>        | <b>Shusha district</b>   |
| Şuşa şəhəri   | 19,1          | 9,5                       | 9,6               | 19,1                                    | 9,5                       | 9,6               | -                                      | -                         | -                 | Shusha city  |
| Turşsu qəsəbəsi   | 0,9           | 0,4                       | 0,5               | 0,9                                     | 0,4                       | 0,5               | -                                      | -                         | -                 | Turshsu settlement   |
| <b>Tərtər rayonu</b>                                      | <b>80,1</b>   | <b>40,2</b>               | <b>39,9</b>       | <b>21,3</b>                             | <b>10,5</b>               | <b>10,8</b>       | <b>58,8</b>                            | <b>29,7</b>               | <b>29,1</b>       | <b>Tartar district</b>   |
| Tərtər şəhəri   | 20,4          | 10,0                      | 10,4              | 20,4                                    | 10,0                      | 10,4              | -                                      | -                         | -                 | Tartar city  |
| Ağdərə şəhəri   | 0,1           | 0,1                       | 0,0               | 0,1                                     | 0,1                       | 0,0               | -                                      | -                         | -                 | Aghdara city   |
| Şıxarx qəsəbəsi   | 0,8           | 0,4                       | 0,4               | 0,8                                     | 0,4                       | 0,4               | -                                      | -                         | -                 | Shikharkh settlement   |

**İnzibati ərazi bölgüsü, əhalinin sayı və tərkibi**  
**Administrative territorial divisions, number and structure**

1.19. nömrəli cədvəlin davamı

continuation of table 1.19.

| İqtisadi rayonların və inzibati ərazi vahidlərinin adları | Cəmi<br><i>Total</i> | o cümlədən:<br><i>including:</i> |                          | Şəhər əhalisi<br><i>Urban population</i> | o cümlədən:<br><i>including:</i> |                          | Kənd əhalisi<br><i>Rural population</i> | o cümlədən:<br><i>including:</i> |                          | Names of economic regions and administrative territorial units |
|---|----------------------|----------------------------------|--------------------------|--|----------------------------------|--------------------------|---|----------------------------------|--------------------------|--|
|   |                      | kişilər<br><i>men</i>            | qadınlar<br><i>women</i> |  | kişilər<br><i>men</i>            | qadınlar<br><i>women</i> |   | kişilər<br><i>men</i>            | qadınlar<br><i>women</i> |  |
| <b>Qazax-Tovuz</b>  |                      |                                  |                          |  |                                  |                          |   |                                  |                          | <b>Gazakh-Tovuz</b>  |
| <b>iqtisadi rayonu - cəmi</b>                             | <b>674,4</b>         | <b>337,7</b>                     | <b>336,7</b>             | <b>165,9</b>                             | <b>81,7</b>                      | <b>84,2</b>              | <b>508,5</b>                            | <b>256,0</b>                     | <b>252,5</b>             | <b>economic region - total</b>                                 |
| <i>o cümlədən:</i>  |                      |                                  |                          |  |                                  |                          |   |                                  |                          | <i>including:</i>  |
| <b>Ağstafa rayonu</b>                                     | <b>85,9</b>          | <b>42,3</b>                      | <b>43,6</b>              | <b>21,0</b>                              | <b>10,3</b>                      | <b>10,7</b>              | <b>64,9</b>                             | <b>32,0</b>                      | <b>32,9</b>              | <b>Aghstafa district</b>                                       |
| Ağstafa şəhəri  | 12,3                 | 6,1                              | 6,2                      | 12,3                                     | 6,1                              | 6,2                      | -                                       | -                                | -                        | Aghstafa city  |
| Soyuqbulaq qəsəbəsi                                       | 1,1                  | 0,5                              | 0,6                      | 1,1                                      | 0,5                              | 0,6                      | -                                       | -                                | -                        | Soyug Bulag settlement   |
| Şəkərli qəsəbəsi  | 0,0                  | 0,0                              | 0,0                      | 0,0                                      | 0,0                              | 0,0                      | -                                       | -                                | -                        | Shekerli settlement  |
| Qarayazı qəsəbəsi   | 0,6                  | 0,3                              | 0,3                      | 0,6                                      | 0,3                              | 0,3                      | -                                       | -                                | -                        | Garayazi settlement  |
| Həzi Aslanov qəsəbəsi                                     | 0,2                  | 0,1                              | 0,1                      | 0,2                                      | 0,1                              | 0,1                      | -                                       | -                                | -                        | Hazi Aslanov settlement  |
| Soyuqbulalar qəsəbəsi                                     | 0,2                  | 0,1                              | 0,1                      | 0,2                                      | 0,1                              | 0,1                      | -                                       | -                                | -                        | Soyugbulaglar settlement                                       |
| Poylu qəsəbəsi  | 1,7                  | 0,8                              | 0,9                      | 1,7                                      | 0,8                              | 0,9                      | -                                       | -                                | -                        | Poylu settlement   |
| Ceyrançöl qəsəbəsi  | 0,0                  | 0,0                              | 0,0                      | 0,0                                      | 0,0                              | 0,0                      | -                                       | -                                | -                        | Jeyranchol settlement  |
| Saloğlu qəsəbəsi  | 1,8                  | 0,9                              | 0,9                      | 1,8                                      | 0,9                              | 0,9                      | -                                       | -                                | -                        | Saloghlul settlement   |
| Vurğun qəsəbəsi   | 3,1                  | 1,5                              | 1,6                      | 3,1                                      | 1,5                              | 1,6                      | -                                       | -                                | -                        | Vurgun settlement  |
| <b>Gədəbəy rayonu</b>                                     | <b>100,8</b>         | <b>50,8</b>                      | <b>50,0</b>              | <b>14,6</b>                              | <b>7,1</b>                       | <b>7,5</b>               | <b>86,2</b>                             | <b>43,7</b>                      | <b>42,5</b>              | <b>Gadabay district</b>  |
| Gədəbəy şəhəri  | 14,6                 | 7,1                              | 7,5                      | 14,6                                     | 7,1                              | 7,5                      | -                                       | -                                | -                        | Gadabay city   |
| <b>Qazax rayonu</b>                                       | <b>95,8</b>          | <b>47,1</b>                      | <b>48,7</b>              | <b>20,8</b>                              | <b>9,9</b>                       | <b>10,9</b>              | <b>75,0</b>                             | <b>37,2</b>                      | <b>37,8</b>              | <b>Gazakh district</b>   |
| Qazax şəhəri  | 20,8                 | 9,9                              | 10,9                     | 20,8                                     | 9,9                              | 10,9                     | -                                       | -                                | -                        | Gazakh city  |
| <b>Şamkir rayonu</b>                                      | <b>216,2</b>         | <b>109,2</b>                     | <b>107,0</b>             | <b>73,4</b>                              | <b>36,7</b>                      | <b>36,7</b>              | <b>142,8</b>                            | <b>72,5</b>                      | <b>70,3</b>              | <b>Shamkir district</b>  |
| Şamkir şəhəri   | 40,8                 | 20,7                             | 20,1                     | 40,8                                     | 20,7                             | 20,1                     | -                                       | -                                | -                        | Shamkir city   |
| Barlıbağ qəsəbəsi   | 0,3                  | 0,2                              | 0,1                      | 0,3                                      | 0,2                              | 0,1                      | -                                       | -                                | -                        | Barlibagh settlement   |
| Füzuli qəsəbəsi   | 0,8                  | 0,4                              | 0,4                      | 0,8                                      | 0,4                              | 0,4                      | -                                       | -                                | -                        | Fuzuli settlement  |
| Kür qəsəbəsi  | 9,6                  | 4,6                              | 5,0                      | 9,6                                      | 4,6                              | 5,0                      | -                                       | -                                | -                        | Kur settlement   |
| Saməd Vurğun qəsəbəsi                                     | 1,1                  | 0,5                              | 0,6                      | 1,1                                      | 0,5                              | 0,6                      | -                                       | -                                | -                        | Samed Vurgun settlement  |
| Çinarlı qəsəbəsi  | 7,3                  | 3,5                              | 3,8                      | 7,3                                      | 3,5                              | 3,8                      | -                                       | -                                | -                        | Chinarli settlement  |
| Dəllər qəsəbəsi   | 5,3                  | 2,7                              | 2,6                      | 5,3                                      | 2,7                              | 2,6                      | -                                       | -                                | -                        | Dallar settlement  |
| Zəyəm qəsəbəsi  | 8,2                  | 4,1                              | 4,1                      | 8,2                                      | 4,1                              | 4,1                      | -                                       | -                                | -                        | Zayam settlement   |
| <b>Tovuz rayonu</b>                                       | <b>175,7</b>         | <b>88,3</b>                      | <b>87,4</b>              | <b>36,1</b>                              | <b>17,7</b>                      | <b>18,4</b>              | <b>139,6</b>                            | <b>70,6</b>                      | <b>69,0</b>              | <b>Tovuz district</b>  |
| Tovuz şəhəri  | 20,7                 | 10,0                             | 10,7                     | 20,7                                     | 10,0                             | 10,7                     | -                                       | -                                | -                        | Tovuz city   |
| Qovlar şəhəri   | 15,4                 | 7,7                              | 7,7                      | 15,4                                     | 7,7                              | 7,7                      | -                                       | -                                | -                        | Govlar city  |
| <b>Quba-Xaçmaz</b>  |                      |                                  |                          |  |                                  |                          |   |                                  |                          | <b>Guba-Khachmaz</b>   |
| <b>iqtisadi rayonu - cəmi</b>                             | <b>543,8</b>         | <b>273,6</b>                     | <b>270,2</b>             | <b>183,5</b>                             | <b>90,6</b>                      | <b>92,9</b>              | <b>360,3</b>                            | <b>183,0</b>                     | <b>177,3</b>             | <b>economic region - total</b>                                 |
| <i>o cümlədən:</i>  |                      |                                  |                          |  |                                  |                          |   |                                  |                          | <i>including:</i>  |
| <b>Xaçmaz rayonu</b>                                      | <b>173,5</b>         | <b>86,3</b>                      | <b>87,2</b>              | <b>69,3</b>                              | <b>33,6</b>                      | <b>35,7</b>              | <b>104,2</b>                            | <b>52,7</b>                      | <b>51,5</b>              | <b>Khachmaz district</b>                                       |
| Xaçmaz şəhəri   | 42,9                 | 20,5                             | 22,4                     | 42,9                                     | 20,5                             | 22,4                     | -                                       | -                                | -                        | Khachmaz city  |
| Xudat şəhəri  | 16,1                 | 8,0                              | 8,1                      | 16,1                                     | 8,0                              | 8,1                      | -                                       | -                                | -                        | Khudat city  |
| Şollar qəsəbəsi   | 2,1                  | 1,0                              | 1,1                      | 2,1                                      | 1,0                              | 1,1                      | -                                       | -                                | -                        | Shollar settlement   |
| İstisu qəsəbəsi   | 2,1                  | 1,0                              | 1,1                      | 2,1                                      | 1,0                              | 1,1                      | -                                       | -                                | -                        | Istisu settlement  |
| Aşağı Ləgər qəsəbəsi                                      | 0,4                  | 0,2                              | 0,2                      | 0,4                                      | 0,2                              | 0,2                      | -                                       | -                                | -                        | Ashaghi Lagar settlement                                       |
| Şimal qəsəbəsi  | 0,4                  | 0,2                              | 0,2                      | 0,4                                      | 0,2                              | 0,2                      | -                                       | -                                | -                        | Shimal settlement  |
| Dalğalı qəsəbəsi  | 0,1                  | 0,0                              | 0,1                      | 0,1                                      | 0,0                              | 0,1                      | -                                       | -                                | -                        | Dalgali settlement   |
| Məşəli qəsəbəsi   | 0,1                  | 0,1                              | 0,0                      | 0,1                                      | 0,1                              | 0,0                      | -                                       | -                                | -                        | Mesheli settlement   |
| Samurçay qəsəbəsi   | 0,0                  | 0,0                              | 0,0                      | 0,0                                      | 0,0                              | 0,0                      | -                                       | -                                | -                        | Samurchay settlement   |
| Sahillər qəsəbəsi   | 0,1                  | 0,0                              | 0,1                      | 0,1                                      | 0,0                              | 0,1                      | -                                       | -                                | -                        | Sahiller settlement  |
| Günəşli qəsəbəsi  | 0,0                  | 0,0                              | 0,0                      | 0,0                                      | 0,0                              | 0,0                      | -                                       | -                                | -                        | Guneshtli settlement   |
| Turist qəsəbəsi   | 0,1                  | 0,1                              | 0,0                      | 0,1                                      | 0,1                              | 0,0                      | -                                       | -                                | -                        | Turist settlement  |
| Arzu qəsəbəsi   | 1,4                  | 0,7                              | 0,7                      | 1,4                                      | 0,7                              | 0,7                      | -                                       | -                                | -                        | Arzu settlement  |
| Yeni Həyat qəsəbəsi                                       | 3,5                  | 1,8                              | 1,7                      | 3,5                                      | 1,8                              | 1,7                      | -                                       | -                                | -                        | Yeni Hayat settlement  |
| <b>Quba rayonu</b>  | <b>169,1</b>         | <b>85,8</b>                      | <b>83,3</b>              | <b>39,5</b>                              | <b>19,9</b>                      | <b>19,6</b>              | <b>129,6</b>                            | <b>65,9</b>                      | <b>63,7</b>              | <b>Guba district</b>   |
| Quba şəhəri   | 24,7                 | 12,3                             | 12,4                     | 24,7                                     | 12,3                             | 12,4                     | -                                       | -                                | -                        | Guba city  |
| Qonaqkənd qəsəbəsi  | 1,8                  | 0,9                              | 0,9                      | 1,8                                      | 0,9                              | 0,9                      | -                                       | -                                | -                        | Qonaqkand settlement   |
| Qırmızı Qəsəbə qəsəbəsi                                   | 3,2                  | 1,7                              | 1,5                      | 3,2                                      | 1,7                              | 1,5                      | -                                       | -                                | -                        | Qirmizi Qasaba settlement                                      |
| Gəncilər qəsəbəsi   | 0,4                  | 0,2                              | 0,2                      | 0,4                                      | 0,2                              | 0,2                      | -                                       | -                                | -                        | Ganjlar settlement   |
| Zərdəbi qəsəbəsi  | 4,1                  | 2,1                              | 2,0                      | 4,1                                      | 2,1                              | 2,0                      | -                                       | -                                | -                        | Zardabi settlement   |
| Bağbanlı qəsəbəsi   | 1,7                  | 0,8                              | 0,9                      | 1,7                                      | 0,8                              | 0,9                      | -                                       | -                                | -                        | Baghbanly settlement   |
| Barlı qəsəbəsi  | 1,9                  | 1,0                              | 0,9                      | 1,9                                      | 1,0                              | 0,9                      | -                                       | -                                | -                        | Barly settlement   |
| Qaraçay qəsəbəsi  | 1,7                  | 0,9                              | 0,8                      | 1,7                                      | 0,9                              | 0,8                      | -                                       | -                                | -                        | Garachay settlement  |

**İnzibati ərazi bölgüsü, əhalinin sayı və tərkibi**  
**Administrative territorial divisions, number and structure**

1.19. nömrəli cədvəlin davamı

continuation of table 1.19.

| İqtisadi rayonların və inzibati ərazi vahidlərinin adları | Cəmi<br><i>Total</i> | o cümlədən:<br><i>including:</i> |                          | Şəhər əhalisi<br><i>Urban population</i> | o cümlədən:<br><i>including:</i> |                          | Kənd əhalisi<br><i>Rural population</i> | o cümlədən:<br><i>including:</i> |                          | Names of economic regions and administrative territorial units |
|---|----------------------|----------------------------------|--------------------------|--|----------------------------------|--------------------------|---|----------------------------------|--------------------------|--|
|   |                      | kişilər<br><i>men</i>            | qadınlar<br><i>women</i> |  | kişilər<br><i>men</i>            | qadınlar<br><i>women</i> |   | kişilər<br><i>men</i>            | qadınlar<br><i>women</i> |  |
| <b>Qusar rayonu</b>                                       | <b>101,7</b>         | <b>51,6</b>                      | <b>50,1</b>              | <b>23,7</b>                              | <b>11,7</b>                      | <b>12,0</b>              | <b>78,0</b>                             | <b>39,9</b>                      | <b>38,1</b>              | <b>Gusar district</b>  |
| Qusar şəhəri  | 21,3                 | 10,5                             | 10,8                     | 21,3                                     | 10,5                             | 10,8                     | -                                       | -                                | -                        | Gusar city   |
| Samur qəsəbəsi  | 2,4                  | 1,2                              | 1,2                      | 2,4                                      | 1,2                              | 1,2                      | -                                       | -                                | -                        | Samur settlement   |
| <b>Siyazan rayonu</b>                                     | <b>41,5</b>          | <b>20,5</b>                      | <b>21,0</b>              | <b>26,5</b>                              | <b>13,1</b>                      | <b>13,4</b>              | <b>15,0</b>                             | <b>7,4</b>                       | <b>7,6</b>               | <b>Siyazan district</b>  |
| Siyazan şəhəri  | 25,4                 | 12,5                             | 12,9                     | 25,4                                     | 12,5                             | 12,9                     | -                                       | -                                | -                        | Siyazan city   |
| Gilgilçay qəsəbəsi  | 1,1                  | 0,6                              | 0,5                      | 1,1                                      | 0,6                              | 0,5                      | -                                       | -                                | -                        | Gilgilchay settlement  |
| <b>Şabran rayonu</b>                                      | <b>58,0</b>          | <b>29,4</b>                      | <b>28,6</b>              | <b>24,5</b>                              | <b>12,3</b>                      | <b>12,2</b>              | <b>33,5</b>                             | <b>17,1</b>                      | <b>16,4</b>              | <b>Shabran district</b>  |
| Şabran şəhəri   | 24,5                 | 12,3                             | 12,2                     | 24,5                                     | 12,3                             | 12,2                     | -                                       | -                                | -                        | Shabran city   |
| <b>Lənkəran-Astara iqtisadi rayonu - cəmi</b>             | <b>930,6</b>         | <b>469,7</b>                     | <b>460,9</b>             | <b>245,4</b>                             | <b>122,8</b>                     | <b>122,6</b>             | <b>685,2</b>                            | <b>346,9</b>                     | <b>338,3</b>             | <b>Lankaran-Astara economic region - total</b>                 |
| <i>o cümlədən:</i>  |                      |                                  |                          |  |                                  |                          |   |                                  |                          | <i>including:</i>  |
| <b>Astara rayonu</b>                                      | <b>110,9</b>         | <b>55,9</b>                      | <b>55,0</b>              | <b>33,4</b>                              | <b>16,4</b>                      | <b>17,0</b>              | <b>77,5</b>                             | <b>39,5</b>                      | <b>38,0</b>              | <b>Astara district</b>   |
| Astara şəhəri   | 17,8                 | 8,6                              | 9,2                      | 17,8                                     | 8,6                              | 9,2                      | -                                       | -                                | -                        | Astara city  |
| Kijəbə qəsəbəsi   | 6,0                  | 3,0                              | 3,0                      | 6,0                                      | 3,0                              | 3,0                      | -                                       | -                                | -                        | Khijaba settlement   |
| Ərçivan qəsəbəsi  | 9,6                  | 4,8                              | 4,8                      | 9,6                                      | 4,8                              | 4,8                      | -                                       | -                                | -                        | Archivan settlement  |
| <b>Cəlilabad rayonu</b>                                   | <b>214,9</b>         | <b>110,1</b>                     | <b>104,8</b>             | <b>57,7</b>                              | <b>29,5</b>                      | <b>28,2</b>              | <b>157,2</b>                            | <b>80,6</b>                      | <b>76,6</b>              | <b>Jalilabad district</b>                                      |
| Cəlilabad şəhəri  | 42,6                 | 21,9                             | 20,7                     | 42,6                                     | 21,9                             | 20,7                     | -                                       | -                                | -                        | Jalilabad city   |
| Göytəpə şəhəri  | 15,1                 | 7,6                              | 7,5                      | 15,1                                     | 7,6                              | 7,5                      | -                                       | -                                | -                        | Goytapa city   |
| Novoqolovka qəsəbəsi                                      | -                    | -                                | -                        | -  | -                                | -                        | -                                       | -                                | -                        | Novoqolovka settlement   |
| <b>Lerik rayonu</b>                                       | <b>85,2</b>          | <b>42,4</b>                      | <b>42,8</b>              | <b>8,6</b>                               | <b>4,3</b>                       | <b>4,3</b>               | <b>76,6</b>                             | <b>38,1</b>                      | <b>38,5</b>              | <b>Lerik district</b>  |
| Lerik şəhəri  | 8,6                  | 4,3                              | 4,3                      | 8,6                                      | 4,3                              | 4,3                      | -                                       | -                                | -                        | Lerik city   |
| <b>Lənkəran rayonu</b>                                    | <b>226,6</b>         | <b>114,1</b>                     | <b>112,5</b>             | <b>87,3</b>                              | <b>42,9</b>                      | <b>44,4</b>              | <b>139,3</b>                            | <b>71,2</b>                      | <b>68,1</b>              | <b>Lankaran district</b>                                       |
| Lənkəran şəhəri   | 51,6                 | 25,1                             | 26,5                     | 51,6                                     | 25,1                             | 26,5                     | -                                       | -                                | -                        | Lankaran city  |
| Liman şəhəri  | 11,1                 | 5,6                              | 5,5                      | 11,1                                     | 5,6                              | 5,5                      | -                                       | -                                | -                        | Liman city   |
| Hirkan qəsəbəsi   | 1,8                  | 0,9                              | 0,9                      | 1,8                                      | 0,9                              | 0,9                      | -                                       | -                                | -                        | Hirkan settlement  |
| Aşağı Nüvədi qəsəbəsi                                     | 3,4                  | 1,6                              | 1,8                      | 3,4                                      | 1,6                              | 1,8                      | -                                       | -                                | -                        | Ashagi Nuvadi settlement                                       |
| Haftoni qəsəbəsi  | 2,3                  | 1,1                              | 1,2                      | 2,3                                      | 1,1                              | 1,2                      | -                                       | -                                | -                        | Haftoni settlement   |
| Gərmətük qəsəbəsi   | 4,5                  | 2,3                              | 2,2                      | 4,5                                      | 2,3                              | 2,2                      | -                                       | -                                | -                        | Garmaturk settlement   |
| Narimanabad qəsəbəsi                                      | 5,0                  | 2,5                              | 2,5                      | 5,0                                      | 2,5                              | 2,5                      | -                                       | -                                | -                        | Narimanov settlement   |
| Balıqçılar qəsəbəsi                                       | 2,5                  | 1,3                              | 1,2                      | 2,5                                      | 1,3                              | 1,2                      | -                                       | -                                | -                        | Baligchilar settlement   |
| Şirinsu qəsəbəsi  | 1,3                  | 0,7                              | 0,6                      | 1,3                                      | 0,7                              | 0,6                      | -                                       | -                                | -                        | Shirinsu settlement  |
| İstisu qəsəbəsi   | 3,8                  | 1,8                              | 2,0                      | 3,8                                      | 1,8                              | 2,0                      | -                                       | -                                | -                        | Istisu settlement  |
| <b>Masallı rayonu</b>                                     | <b>225,3</b>         | <b>113,4</b>                     | <b>111,9</b>             | <b>51,2</b>                              | <b>26,0</b>                      | <b>25,2</b>              | <b>174,1</b>                            | <b>87,4</b>                      | <b>86,7</b>              | <b>Masalli district</b>  |
| Masallı şəhəri  | 26,1                 | 13,2                             | 12,9                     | 26,1                                     | 13,2                             | 12,9                     | -                                       | -                                | -                        | Masally city   |
| Boradığah qəsəbəsi  | 7,4                  | 3,7                              | 3,7                      | 7,4                                      | 3,7                              | 3,7                      | -                                       | -                                | -                        | Boradighah settlement  |
| Ərkivan qəsəbəsi  | 17,7                 | 9,1                              | 8,6                      | 17,7                                     | 9,1                              | 8,6                      | -                                       | -                                | -                        | Erkivan settlement   |
| <b>Yardımlı rayonu</b>                                    | <b>67,7</b>          | <b>33,8</b>                      | <b>33,9</b>              | <b>7,2</b>                               | <b>3,7</b>                       | <b>3,5</b>               | <b>60,5</b>                             | <b>30,1</b>                      | <b>30,4</b>              | <b>Yardimli district</b>                                       |
| Yardımlı şəhəri   | 7,2                  | 3,7                              | 3,5                      | 7,2                                      | 3,7                              | 3,5                      | -                                       | -                                | -                        | Yardimly city  |
| <b>Mərkəzi Aran</b>                                       |                      |                                  |                          |  |                                  |                          |   |                                  |                          | <b>Central Aran</b>  |
| <b>iqtisadi rayonu - cəmi</b>                             | <b>716,2</b>         | <b>354,1</b>                     | <b>362,1</b>             | <b>294,1</b>                             | <b>142,0</b>                     | <b>152,1</b>             | <b>422,1</b>                            | <b>212,1</b>                     | <b>210,0</b>             | <b>economic region - total</b>                                 |
| <i>o cümlədən:</i>  |                      |                                  |                          |  |                                  |                          |   |                                  |                          | <i>including:</i>  |
| <b>Mingəçevir şəhəri</b>                                  | <b>102,4</b>         | <b>49,0</b>                      | <b>53,4</b>              | <b>102,4</b>                             | <b>49,0</b>                      | <b>53,4</b>              | -                                       | -                                | -                        | <b>Mingachevir city</b>  |
| <b>Ağdaş rayonu</b>                                       | <b>106,3</b>         | <b>53,2</b>                      | <b>53,1</b>              | <b>34,2</b>                              | <b>16,7</b>                      | <b>17,5</b>              | <b>72,1</b>                             | <b>36,5</b>                      | <b>35,6</b>              | <b>Agdash district</b>   |
| Ağdaş şəhəri  | 30,3                 | 14,9                             | 15,4                     | 30,3                                     | 14,9                             | 15,4                     | -                                       | -                                | -                        | Agdash city  |
| Türyançay qəsəbəsi  | 0,3                  | 0,1                              | 0,2                      | 0,3                                      | 0,1                              | 0,2                      | -                                       | -                                | -                        | Turyanchay settlement  |
| Ləki qəsəbəsi   | 3,6                  | 1,7                              | 1,9                      | 3,6                                      | 1,7                              | 1,9                      | -                                       | -                                | -                        | Laki settlement  |
| <b>Göyçay rayonu</b>                                      | <b>117,8</b>         | <b>59,1</b>                      | <b>58,7</b>              | <b>34,3</b>                              | <b>16,9</b>                      | <b>17,4</b>              | <b>83,5</b>                             | <b>42,2</b>                      | <b>41,3</b>              | <b>Goychay district</b>  |
| Göyçay şəhəri   | 34,3                 | 16,9                             | 17,4                     | 34,3                                     | 16,9                             | 17,4                     | -                                       | -                                | -                        | Goychay city   |
| <b>Kürdəmir rayonu</b>                                    | <b>117,7</b>         | <b>58,9</b>                      | <b>58,8</b>              | <b>22,1</b>                              | <b>11,1</b>                      | <b>11,0</b>              | <b>95,6</b>                             | <b>47,8</b>                      | <b>47,8</b>              | <b>Kurdamir district</b>                                       |
| Kürdəmir şəhəri   | 18,6                 | 9,3                              | 9,3                      | 18,6                                     | 9,3                              | 9,3                      | -                                       | -                                | -                        | Kurdamir city  |
| Karrar qəsəbəsi   | 1,9                  | 1,0                              | 0,9                      | 1,9                                      | 1,0                              | 0,9                      | -                                       | -                                | -                        | Karrar settlement  |
| Qarabucaq qəsəbəsi  | 1,6                  | 0,8                              | 0,8                      | 1,6                                      | 0,8                              | 0,8                      | -                                       | -                                | -                        | Garabuchag settlement  |
| <b>Ucar rayonu</b>  | <b>84,5</b>          | <b>41,7</b>                      | <b>42,8</b>              | <b>17,1</b>                              | <b>8,1</b>                       | <b>9,0</b>               | <b>67,4</b>                             | <b>33,6</b>                      | <b>33,8</b>              | <b>Ujar district</b>   |
| Ucar şəhəri   | 17,1                 | 8,1                              | 9,0                      | 17,1                                     | 8,1                              | 9,0                      | -                                       | -                                | -                        | Ujar city  |
| <b>Yevlax rayonu</b>                                      | <b>128,4</b>         | <b>62,7</b>                      | <b>65,7</b>              | <b>72,0</b>                              | <b>34,5</b>                      | <b>37,5</b>              | <b>56,4</b>                             | <b>28,2</b>                      | <b>28,2</b>              | <b>Yevlakh district</b>  |
| Yevlax şəhəri   | 64,6                 | 30,9                             | 33,7                     | 64,6                                     | 30,9                             | 33,7                     | -                                       | -                                | -                        | Yevlakh city   |

**İnzibati ərazi bölgüsü, əhalinin sayı və tərkibi**  
**Administrative territorial divisions, number and structure**

1.19. nömrəli cədvəlin davamı

continuation of table 1.19.

| İqtisadi rayonların və inzibati ərazi vahidlərinin adları | Cəmi<br><i>Total</i> | o cümlədən:<br><i>including:</i> |                          | Şəhər əhalisi<br><i>Urban population</i> | o cümlədən:<br><i>including:</i> |                          | Kənd əhalisi<br><i>Rural population</i> | o cümlədən:<br><i>including:</i> |                          | Names of economic regions and administrative territorial units |
|---|----------------------|----------------------------------|--------------------------|--|----------------------------------|--------------------------|---|----------------------------------|--------------------------|--|
|   |                      | kişilər<br><i>men</i>            | qadınlar<br><i>women</i> |  | kişilər<br><i>men</i>            | qadınlar<br><i>women</i> |   | kişilər<br><i>men</i>            | qadınlar<br><i>women</i> |  |
| Duzdağ qəsəbəsi   | 0,5                  | 0,2                              | 0,3                      | 0,5                                      | 0,2                              | 0,3                      | -                                       | -                                | -                        | <i>Duzdagh settlement</i>                                      |
| Meyvalı qəsəbəsi  | 0,4                  | 0,2                              | 0,2                      | 0,4                                      | 0,2                              | 0,2                      | -                                       | -                                | -                        | <i>Meyvaly settlement</i>                                      |
| Aran qəsəbəsi   | 6,5                  | 3,2                              | 3,3                      | 6,5                                      | 3,2                              | 3,3                      | -                                       | -                                | -                        | <i>Aran settlement</i>   |
| <b>Zərdab rayonu</b>                                      | <b>59,1</b>          | <b>29,5</b>                      | <b>29,6</b>              | <b>12,0</b>                              | <b>5,7</b>                       | <b>6,3</b>               | <b>47,1</b>                             | <b>23,8</b>                      | <b>23,3</b>              | <b><i>Zardab district</i></b>                                  |
| Zərdab şəhəri   | 11,1                 | 5,2                              | 5,9                      | 11,1                                     | 5,2                              | 5,9                      | -                                       | -                                | -                        | <i>Zardab city</i>   |
| Bəyimli qəsəbəsi  | 0,9                  | 0,5                              | 0,4                      | 0,9                                      | 0,5                              | 0,4                      | -                                       | -                                | -                        | <i>Bayimly settlement</i>                                      |
| <b>Mil-Muğan</b>  |                      |                                  |                          |  |                                  |                          |   |                                  |                          | <b><i>Mil-Mughan</i></b>                                       |
| <b>İqtisadi rayonu - cəmi</b>                             | <b>520,2</b>         | <b>259,7</b>                     | <b>260,5</b>             | <b>133,2</b>                             | <b>66,2</b>                      | <b>67,0</b>              | <b>387,0</b>                            | <b>193,5</b>                     | <b>193,5</b>             | <b><i>economic region - total</i></b>                          |
| <i>o cümlədən:</i>  |                      |                                  |                          |  |                                  |                          |   |                                  |                          | <i>including:</i>  |
| <b>Beyləqan rayonu</b>                                    | <b>100,9</b>         | <b>51,0</b>                      | <b>49,9</b>              | <b>42,0</b>                              | <b>21,2</b>                      | <b>20,8</b>              | <b>58,9</b>                             | <b>29,8</b>                      | <b>29,1</b>              | <b><i>Beylagan district</i></b>                                |
| Beyləqan şəhəri   | 18,0                 | 9,2                              | 8,8                      | 18,0                                     | 9,2                              | 8,8                      | -                                       | -                                | -                        | <i>Beylagan city</i>   |
| Qəhrəmanlı qəsəbəsi                                       | 1,9                  | 0,9                              | 1,0                      | 1,9                                      | 0,9                              | 1,0                      | -                                       | -                                | -                        | <i>Qahramanli settlement</i>                                   |
| Yuxarı Aran qəsəbəsi                                      | 2,1                  | 1,1                              | 1,0                      | 2,1                                      | 1,1                              | 1,0                      | -                                       | -                                | -                        | <i>Yukhary Aran settlement</i>                                 |
| Mayak qəsəbəsi  | 0,9                  | 0,4                              | 0,5                      | 0,9                                      | 0,4                              | 0,5                      | -                                       | -                                | -                        | <i>Mayak settlement</i>  |
| Milabad qəsəbəsi  | 2,4                  | 1,2                              | 1,2                      | 2,4                                      | 1,2                              | 1,2                      | -                                       | -                                | -                        | <i>Milabad settlement</i>                                      |
| Əranqala qəsəbəsi   | 2,1                  | 1,1                              | 1,0                      | 2,1                                      | 1,1                              | 1,0                      | -                                       | -                                | -                        | <i>Orangala settlement</i>                                     |
| Baharabad qəsəbəsi  | 1,0                  | 0,5                              | 0,5                      | 1,0                                      | 0,5                              | 0,5                      | -                                       | -                                | -                        | <i>Bakharabad settlement</i>                                   |
| Günəş qəsəbəsi  | 0,7                  | 0,4                              | 0,3                      | 0,7                                      | 0,4                              | 0,3                      | -                                       | -                                | -                        | <i>Gunesh settlement</i>                                       |
| Bolsulu qəsəbəsi  | 1,0                  | 0,5                              | 0,5                      | 1,0                                      | 0,5                              | 0,5                      | -                                       | -                                | -                        | <i>Bolsulu settlement</i>                                      |
| Orconikidze qəsəbəsi                                      | 0,2                  | 0,1                              | 0,1                      | 0,2                                      | 0,1                              | 0,1                      | -                                       | -                                | -                        | <i>Ordzhonikidze settlement</i>                                |
| Şərq qəsəbəsi   | 1,9                  | 1,0                              | 0,9                      | 1,9                                      | 1,0                              | 0,9                      | -                                       | -                                | -                        | <i>Sherq settlement</i>  |
| Sarısu qəsəbəsi   | 0,7                  | 0,4                              | 0,3                      | 0,7                                      | 0,4                              | 0,3                      | -                                       | -                                | -                        | <i>Sarisu settlement</i>                                       |
| Mil qəsəbəsi  | 2,4                  | 1,2                              | 1,2                      | 2,4                                      | 1,2                              | 1,2                      | -                                       | -                                | -                        | <i>Mil settlement</i>  |
| Türklər qəsəbəsi  | 1,9                  | 0,9                              | 1,0                      | 1,9                                      | 0,9                              | 1,0                      | -                                       | -                                | -                        | <i>Turkler settlement</i>                                      |
| Bahar qəsəbəsi  | 1,2                  | 0,6                              | 0,6                      | 1,2                                      | 0,6                              | 0,6                      | -                                       | -                                | -                        | <i>Bakhar settlement</i>                                       |
| Şəfaq qəsəbəsi  | 1,3                  | 0,6                              | 0,7                      | 1,3                                      | 0,6                              | 0,7                      | -                                       | -                                | -                        | <i>Shafag settlement</i>                                       |
| Yeni Mil qəsəbəsi   | 2,3                  | 1,1                              | 1,2                      | 2,3                                      | 1,1                              | 1,2                      | -                                       | -                                | -                        | <i>Yeni Mil settlement</i>                                     |
| <b>İmişli rayonu</b>                                      | <b>130,8</b>         | <b>64,8</b>                      | <b>66,0</b>              | <b>40,3</b>                              | <b>20,0</b>                      | <b>20,3</b>              | <b>90,5</b>                             | <b>44,8</b>                      | <b>45,7</b>              | <b><i>Imishli district</i></b>                                 |
| İmişli şəhəri   | 35,5                 | 17,7                             | 17,8                     | 35,5                                     | 17,7                             | 17,8                     | -                                       | -                                | -                        | <i>Imishli city</i>  |
| Bohrəmtəpə qəsəbəsi                                       | 4,8                  | 2,3                              | 2,5                      | 4,8                                      | 2,3                              | 2,5                      | -                                       | -                                | -                        | <i>Bahramtapa settlement</i>                                   |
| Vətəga qəsəbəsi   | -                    | -                                | -                        | -  | -                                | -                        | -                                       | -                                | -                        | <i>Vetege settlement</i>                                       |
| <b>Saatlı rayonu</b>                                      | <b>109,7</b>         | <b>54,5</b>                      | <b>55,2</b>              | <b>20,1</b>                              | <b>10,0</b>                      | <b>10,1</b>              | <b>89,6</b>                             | <b>44,5</b>                      | <b>45,1</b>              | <b><i>Saatli district</i></b>                                  |
| Saatlı şəhəri   | 20,1                 | 10,0                             | 10,1                     | 20,1                                     | 10,0                             | 10,1                     | -                                       | -                                | -                        | <i>Saatly city</i>   |
| <b>Sabirabad rayonu</b>                                   | <b>178,8</b>         | <b>89,4</b>                      | <b>89,4</b>              | <b>30,8</b>                              | <b>15,0</b>                      | <b>15,8</b>              | <b>148,0</b>                            | <b>74,4</b>                      | <b>73,6</b>              | <b><i>Sabirabad district</i></b>                               |
| Sabirabad şəhəri  | 30,8                 | 15,0                             | 15,8                     | 30,8                                     | 15,0                             | 15,8                     | -                                       | -                                | -                        | <i>Sabirabad city</i>  |
| <b>Şəki-Zaqatala</b>                                      |                      |                                  |                          |  |                                  |                          |   |                                  |                          | <b><i>Shaki-Zagatala</i></b>                                   |
| <b>İqtisadi rayonu - cəmi</b>                             | <b>623,6</b>         | <b>309,3</b>                     | <b>314,3</b>             | <b>177,3</b>                             | <b>85,7</b>                      | <b>91,6</b>              | <b>446,3</b>                            | <b>223,6</b>                     | <b>222,7</b>             | <b><i>economic region - total</i></b>                          |
| <i>o cümlədən:</i>  |                      |                                  |                          |  |                                  |                          |   |                                  |                          | <i>including:</i>  |
| <b>Balakən rayonu</b>                                     | <b>100,2</b>         | <b>49,3</b>                      | <b>50,9</b>              | <b>15,8</b>                              | <b>7,6</b>                       | <b>8,2</b>               | <b>84,4</b>                             | <b>41,7</b>                      | <b>42,7</b>              | <b><i>Balakan district</i></b>                                 |
| Balakən şəhəri  | 14,8                 | 7,1                              | 7,7                      | 14,8                                     | 7,1                              | 7,7                      | -                                       | -                                | -                        | <i>Balakan city</i>  |
| Qabaqcıl qəsəbəsi   | 1,0                  | 0,5                              | 0,5                      | 1,0                                      | 0,5                              | 0,5                      | -                                       | -                                | -                        | <i>Qabaqchol settlement</i>                                    |
| <b>Qax rayonu</b>   | <b>58,0</b>          | <b>28,0</b>                      | <b>30,0</b>              | <b>14,6</b>                              | <b>6,8</b>                       | <b>7,8</b>               | <b>43,4</b>                             | <b>21,2</b>                      | <b>22,2</b>              | <b><i>Gakh district</i></b>                                    |
| Qax şəhəri  | 14,6                 | 6,8                              | 7,8                      | 14,6                                     | 6,8                              | 7,8                      | -                                       | -                                | -                        | <i>Gakh city</i>   |
| <b>Qəbələ rayonu</b>                                      | <b>108,0</b>         | <b>54,8</b>                      | <b>53,2</b>              | <b>38,2</b>                              | <b>19,1</b>                      | <b>19,1</b>              | <b>69,8</b>                             | <b>35,7</b>                      | <b>34,1</b>              | <b><i>Gabala district</i></b>                                  |
| Qəbələ şəhəri   | 15,2                 | 7,5                              | 7,7                      | 15,2                                     | 7,5                              | 7,7                      | -                                       | -                                | -                        | <i>Gabala city</i>   |
| Bum qəsəbəsi  | 5,8                  | 3,0                              | 2,8                      | 5,8                                      | 3,0                              | 2,8                      | -                                       | -                                | -                        | <i>Bum settlement</i>  |
| Nic qəsəbəsi  | 6,3                  | 3,2                              | 3,1                      | 6,3                                      | 3,2                              | 3,1                      | -                                       | -                                | -                        | <i>Nij settlement</i>  |
| Vəndam qəsəbəsi   | 10,9                 | 5,4                              | 5,5                      | 10,9                                     | 5,4                              | 5,5                      | -                                       | -                                | -                        | <i>Vandam settlement</i>                                       |
| <b>Oğuz rayonu</b>  | <b>44,2</b>          | <b>22,3</b>                      | <b>21,9</b>              | <b>7,9</b>                               | <b>3,9</b>                       | <b>4,0</b>               | <b>36,3</b>                             | <b>18,4</b>                      | <b>17,9</b>              | <b><i>Oghuz district</i></b>                                   |
| Oğuz şəhəri   | 7,9                  | 3,9                              | 4,0                      | 7,9                                      | 3,9                              | 4,0                      | -                                       | -                                | -                        | <i>Oguz city</i>   |
| <b>Şəki rayonu</b>  | <b>183,5</b>         | <b>91,3</b>                      | <b>92,2</b>              | <b>67,6</b>                              | <b>32,7</b>                      | <b>34,9</b>              | <b>115,9</b>                            | <b>58,6</b>                      | <b>57,3</b>              | <b><i>Shaki district</i></b>                                   |
| Şəki şəhəri   | 65,3                 | 31,6                             | 33,7                     | 65,3                                     | 31,6                             | 33,7                     | -                                       | -                                | -                        | <i>Sheki city</i>  |
| Turan qəsəbəsi  | 2,0                  | 1,0                              | 1,0                      | 2,0                                      | 1,0                              | 1,0                      | -                                       | -                                | -                        | <i>Turan settlement</i>  |
| Çələbixan qəsəbəsi  | 0,3                  | 0,1                              | 0,2                      | 0,3                                      | 0,1                              | 0,2                      | -                                       | -                                | -                        | <i>Chalabikhan settlement</i>                                  |

**İnzibati ərazi bölgüsü, əhalinin sayı və tərkibi**  
**Administrative territorial divisions, number and structure**

1.19. nömrəli cədvəlin davamı

continuation of table 1.19.

| İqtisadi rayonların və inzibati ərazi vahidlərinin adları | Cəmi<br><i>Total</i> | o cümlədən:<br><i>including:</i> |                          | Şəhər əhalisi<br><i>Urban population</i> | o cümlədən:<br><i>including:</i> |                          | Kənd əhalisi<br><i>Rural population</i> | o cümlədən:<br><i>including:</i> |                          | Names of economic regions and administrative territorial units |
|---|----------------------|----------------------------------|--------------------------|--|----------------------------------|--------------------------|---|----------------------------------|--------------------------|--|
|   |                      | kişilər<br><i>men</i>            | qadınlar<br><i>women</i> |  | kişilər<br><i>men</i>            | qadınlar<br><i>women</i> |   | kişilər<br><i>men</i>            | qadınlar<br><i>women</i> |  |
| <b>Zaqatala rayonu</b>                                    | <b>129,7</b>         | <b>63,6</b>                      | <b>66,1</b>              | <b>33,2</b>                              | <b>15,6</b>                      | <b>17,6</b>              | <b>96,5</b>                             | <b>48,0</b>                      | <b>48,5</b>              | <b>Zagatala district</b>                                       |
| Zaqatala şəhəri   | 22,1                 | 10,5                             | 11,6                     | 22,1                                     | 10,5                             | 11,6                     | -                                       | -                                | -                        | Zagatala city  |
| Əliabad qəsəbəsi  | 11,1                 | 5,1                              | 6,0                      | 11,1                                     | 5,1                              | 6,0                      | -                                       | -                                | -                        | Aliabad settlement   |
| <b>Şərqi Zəngəzur</b>                                     |                      |                                  |                          |  |                                  |                          |   |                                  |                          | <b>Eastern Zangazur</b>  |
| <b>İqtisadi rayonu - cəmi</b>                             | <b>300,4</b>         | <b>151,1</b>                     | <b>149,3</b>             | <b>64,2</b>                              | <b>32,0</b>                      | <b>32,2</b>              | <b>236,2</b>                            | <b>119,1</b>                     | <b>117,1</b>             | <b>economic region - total</b>                                 |
| <i>o cümlədən:</i>  |                      |                                  |                          |  |                                  |                          |   |                                  |                          | <i>including:</i>  |
| <b>Cəbrayıl rayonu</b>                                    | <b>72,8</b>          | <b>36,2</b>                      | <b>36,6</b>              | <b>11,3</b>                              | <b>5,6</b>                       | <b>5,7</b>               | <b>61,5</b>                             | <b>30,6</b>                      | <b>30,9</b>              | <b>Jabrayil district</b>                                       |
| Cəbrayıl şəhəri   | 9,4                  | 4,7                              | 4,7                      | 9,4                                      | 4,7                              | 4,7                      | -                                       | -                                | -                        | Jebrayil city  |
| Qumlaq qəsəbəsi   | 0,2                  | 0,1                              | 0,1                      | 0,2                                      | 0,1                              | 0,1                      | -                                       | -                                | -                        | Gumlag settlement  |
| Xələfli qəsəbəsi  | 0,4                  | 0,2                              | 0,2                      | 0,4                                      | 0,2                              | 0,2                      | -                                       | -                                | -                        | Khalafli settlement  |
| Xudafərin qəsəbəsi  | 0,3                  | 0,1                              | 0,2                      | 0,3                                      | 0,1                              | 0,2                      | -                                       | -                                | -                        | Khudaferin settlement  |
| Məhmudlu qəsəbəsi   | 1,0                  | 0,5                              | 0,5                      | 1,0                                      | 0,5                              | 0,5                      | -                                       | -                                | -                        | Makhmudlu settlement   |
| <b>Kəlbəcər rayonu</b>                                    | <b>73,2</b>          | <b>37,4</b>                      | <b>35,8</b>              | <b>13,7</b>                              | <b>6,9</b>                       | <b>6,8</b>               | <b>59,5</b>                             | <b>30,5</b>                      | <b>29,0</b>              | <b>Kalbajar district</b>                                       |
| Kəlbəcər şəhəri   | 12,3                 | 6,1                              | 6,2                      | 12,3                                     | 6,1                              | 6,2                      | -                                       | -                                | -                        | Kalbajar city  |
| İstisu qəsəbəsi   | 1,4                  | 0,8                              | 0,6                      | 1,4                                      | 0,8                              | 0,6                      | -                                       | -                                | -                        | Istisu settlement  |
| <b>Qubadlı rayonu</b>                                     | <b>36,9</b>          | <b>18,3</b>                      | <b>18,6</b>              | <b>7,3</b>                               | <b>3,6</b>                       | <b>3,7</b>               | <b>29,6</b>                             | <b>14,7</b>                      | <b>14,9</b>              | <b>Gubadli district</b>  |
| Qubadlı şəhəri  | 7,3                  | 3,6                              | 3,7                      | 7,3                                      | 3,6                              | 3,7                      | -                                       | -                                | -                        | Gubadly city   |
| <b>Laçın rayonu</b>                                       | <b>75,0</b>          | <b>38,1</b>                      | <b>36,9</b>              | <b>14,2</b>                              | <b>7,1</b>                       | <b>7,1</b>               | <b>60,8</b>                             | <b>31,0</b>                      | <b>29,8</b>              | <b>Lachin district</b>   |
| Laçın şəhəri  | 13,8                 | 6,9                              | 6,9                      | 13,8                                     | 6,9                              | 6,9                      | -                                       | -                                | -                        | Lachin city  |
| Qayğı qəsəbəsi  | 0,4                  | 0,2                              | 0,2                      | 0,4                                      | 0,2                              | 0,2                      | -                                       | -                                | -                        | Gayghi settlement  |
| <b>Zəngilan rayonu</b>                                    | <b>42,5</b>          | <b>21,1</b>                      | <b>21,4</b>              | <b>17,7</b>                              | <b>8,8</b>                       | <b>8,9</b>               | <b>24,8</b>                             | <b>12,3</b>                      | <b>12,5</b>              | <b>Zangilan district</b>                                       |
| Zəngilan şəhəri   | 9,7                  | 4,8                              | 4,9                      | 9,7                                      | 4,8                              | 4,9                      | -                                       | -                                | -                        | Zangilan city  |
| Mincivan qəsəbəsi   | 5,7                  | 2,9                              | 2,8                      | 5,7                                      | 2,9                              | 2,8                      | -                                       | -                                | -                        | Minjivan settlement  |
| Ağ Oyuq qəsəbəsi  | 0,6                  | 0,3                              | 0,3                      | 0,6                                      | 0,3                              | 0,3                      | -                                       | -                                | -                        | Ag Oyug settlement   |
| Bartaz qəsəbəsi   | 1,0                  | 0,5                              | 0,5                      | 1,0                                      | 0,5                              | 0,5                      | -                                       | -                                | -                        | Bartaz settlement  |
| Ağbend qəsəbəsi   | 0,1                  | 0,0                              | 0,1                      | 0,1                                      | 0,0                              | 0,1                      | -                                       | -                                | -                        | Aghbend settlement   |
| Həkəri qəsəbəsi   | 0,6                  | 0,3                              | 0,3                      | 0,6                                      | 0,3                              | 0,3                      | -                                       | -                                | -                        | Hekeri settlement  |
| <b>Şirvan-Salyan</b>                                      |                      |                                  |                          |  |                                  |                          |   |                                  |                          | <b>Shirvan-Salyan</b>  |
| <b>İqtisadi rayonu - cəmi</b>                             | <b>491,3</b>         | <b>243,0</b>                     | <b>248,3</b>             | <b>230,2</b>                             | <b>112,2</b>                     | <b>118,0</b>             | <b>261,1</b>                            | <b>130,8</b>                     | <b>130,3</b>             | <b>economic region - total</b>                                 |
| <i>o cümlədən:</i>  |                      |                                  |                          |  |                                  |                          |   |                                  |                          | <i>including:</i>  |
| <b>Şirvan şəhəri</b>                                      | <b>85,1</b>          | <b>41,8</b>                      | <b>43,3</b>              | <b>85,1</b>                              | <b>41,8</b>                      | <b>43,3</b>              | -                                       | -                                | -                        | <b>Shirvan city</b>  |
| Şirvan şəhəri   | 80,6                 | 39,6                             | 41,0                     | 80,6                                     | 39,6                             | 41,0                     | -                                       | -                                | -                        | Shirvan city   |
| Bayramlı qəsəbəsi   | 2,3                  | 1,1                              | 1,2                      | 2,3                                      | 1,1                              | 1,2                      | -                                       | -                                | -                        | Bayramly settlement  |
| Hacıqəhrəmanlı qəsəbəsi                                   | 2,2                  | 1,1                              | 1,1                      | 2,2                                      | 1,1                              | 1,1                      | -                                       | -                                | -                        | Hajiqahramanli settlement                                      |
| <b>Biləsuvar rayonu</b>                                   | <b>105,5</b>         | <b>53,0</b>                      | <b>52,5</b>              | <b>23,6</b>                              | <b>11,9</b>                      | <b>11,7</b>              | <b>81,9</b>                             | <b>41,1</b>                      | <b>40,8</b>              | <b>Bilasuvlar district</b>                                     |
| Biləsuvar şəhəri  | 23,6                 | 11,9                             | 11,7                     | 23,6                                     | 11,9                             | 11,7                     | -                                       | -                                | -                        | Bilasuvlar city  |
| <b>Hacıqabul rayonu</b>                                   | <b>75,3</b>          | <b>37,1</b>                      | <b>38,2</b>              | <b>37,1</b>                              | <b>18,0</b>                      | <b>19,1</b>              | <b>38,2</b>                             | <b>19,1</b>                      | <b>19,1</b>              | <b>Hajigabul district</b>                                      |
| Hacıqabul şəhəri  | 26,9                 | 12,9                             | 14,0                     | 26,9                                     | 12,9                             | 14,0                     | -                                       | -                                | -                        | Hajigabul city   |
| Bəliqçi qəsəbəsi  | 0,0                  | 0,0                              | 0,0                      | 0,0                                      | 0,0                              | 0,0                      | -                                       | -                                | -                        | Baligchy settlement  |
| Navahı qəsəbəsi   | 2,3                  | 1,1                              | 1,2                      | 2,3                                      | 1,1                              | 1,2                      | -                                       | -                                | -                        | Navahy settlement  |
| Pirsaat qəsəbəsi  | 1,2                  | 0,6                              | 0,6                      | 1,2                                      | 0,6                              | 0,6                      | -                                       | -                                | -                        | Pirsait settlement   |
| Muğan qəsəbəsi  | 5,6                  | 2,8                              | 2,8                      | 5,6                                      | 2,8                              | 2,8                      | -                                       | -                                | -                        | Mughan settlement  |
| Padar qəsəbəsi  | 1,1                  | 0,6                              | 0,5                      | 1,1                                      | 0,6                              | 0,5                      | -                                       | -                                | -                        | Padar settlement   |
| <b>Neftçala rayonu</b>                                    | <b>86,8</b>          | <b>42,1</b>                      | <b>44,7</b>              | <b>39,9</b>                              | <b>19,1</b>                      | <b>20,8</b>              | <b>46,9</b>                             | <b>23,0</b>                      | <b>23,9</b>              | <b>Nefchala district</b>                                       |
| Neftçala şəhəri   | 22,1                 | 10,6                             | 11,5                     | 22,1                                     | 10,6                             | 11,5                     | -                                       | -                                | -                        | Nefchala city  |
| Bankə qəsəbəsi  | 7,1                  | 3,4                              | 3,7                      | 7,1                                      | 3,4                              | 3,7                      | -                                       | -                                | -                        | Banka settlement   |
| Həsənaşad qəsəbəsi  | 6,4                  | 3,2                              | 3,2                      | 6,4                                      | 3,2                              | 3,2                      | -                                       | -                                | -                        | Hasanabad settlement   |
| Xıllı qəsəbəsi  | 4,3                  | 1,9                              | 2,4                      | 4,3                                      | 1,9                              | 2,4                      | -                                       | -                                | -                        | Khilli settlement  |
| <b>Salyan rayonu</b>                                      | <b>138,6</b>         | <b>69,0</b>                      | <b>69,6</b>              | <b>44,5</b>                              | <b>21,4</b>                      | <b>23,1</b>              | <b>94,1</b>                             | <b>47,6</b>                      | <b>46,5</b>              | <b>Salyan district</b>   |
| Salyan şəhəri   | 39,2                 | 18,8                             | 20,4                     | 39,2                                     | 18,8                             | 20,4                     | -                                       | -                                | -                        | Salyan city  |
| Qaraçala qəsəbəsi   | 4,9                  | 2,4                              | 2,5                      | 4,9                                      | 2,4                              | 2,5                      | -                                       | -                                | -                        | Garachala settlement   |
| Qırx Çıraq qəsəbəsi                                       | 0,4                  | 0,2                              | 0,2                      | 0,4                                      | 0,2                              | 0,2                      | -                                       | -                                | -                        | Kirkh Chirag settlement  |



**İnzibati ərazi bölgüsü, əhalinin sayı və tərkibi**  
**Administrative territorial divisions, number and structure**

**1.20. 2022-ci ildə Azərbaycan Respublikasının iqtisadi rayonları və  
 inzibati ərazi vahidləri üzrə əhalinin orta illik sayı<sup>1)</sup>**  
*(min nəfər)*

**Average annual number of population by economic regions and administrative  
 territorial units of the Republic of Azerbaijan in 2022<sup>1)</sup>**  
*(thsd. person)*

| İqtisadi rayonların və<br>inzibati ərazi vahidlərinin<br>adları | Cəmi<br><i>Total</i> | o cümlədən:<br><i>including:</i> |                          | Şəhər<br>əhalisi<br><i>Urban<br/>population</i> | o cümlədən:<br><i>including:</i> |                          | Kənd<br>əhalisi<br><i>Rural<br/>population</i> | o cümlədən:<br><i>including:</i> |                          | Names of economic regions<br>and administrative<br>territorial units |
|---|----------------------|----------------------------------|--------------------------|---|----------------------------------|--------------------------|--|----------------------------------|--------------------------|--|
|   |                      | kişilər<br><i>men</i>            | qadınlar<br><i>women</i> |   | kişilər<br><i>men</i>            | qadınlar<br><i>women</i> |  | kişilər<br><i>men</i>            | qadınlar<br><i>women</i> |  |
| <b>Azərbaycan Respublikası</b>                                  | <b>10095,2</b>       | <b>5023,4</b>                    | <b>5071,8</b>            | <b>5514,8</b>                                   | <b>2713,4</b>                    | <b>2801,4</b>            | <b>4580,4</b>                                  | <b>2310,0</b>                    | <b>2270,4</b>            | <b>Republic of Azerbaijan</b>  |
| <b>Bakı şəhəri - cəmi</b>                                       | <b>2333,7</b>        | <b>1144,6</b>                    | <b>1189,1</b>            | <b>2333,7</b>                                   | <b>1144,6</b>                    | <b>1189,1</b>            | -  | -                                | -                        | <b>Baku city - total</b>   |
| <i>o cümlədən:</i>  |                      |                                  |                          |   |                                  |                          |  |                                  |                          | <i>including:</i>  |
| Binəqədi rayonu   | 306,4                | 152,2                            | 154,2                    | 306,4   | 152,2                            | 154,2                    | -  | -                                | -                        | Binagadi district  |
| Xətai rayonu  | 274,1                | 134,2                            | 139,9                    | 274,1   | 134,2                            | 139,9                    | -  | -                                | -                        | Khatai district  |
| Xəzər rayonu  | 204,3                | 102,4                            | 101,9                    | 204,3   | 102,4                            | 101,9                    | -  | -                                | -                        | Khazar district  |
| Qaradağ rayonu  | 115,4                | 58,1                             | 57,3                     | 115,4   | 58,1                             | 57,3                     | -  | -                                | -                        | Garadagh district  |
| Nərimanov rayonu  | 179,7                | 87,6                             | 92,1                     | 179,7   | 87,6                             | 92,1                     | -  | -                                | -                        | Narimanov district   |
| Nəsimi rayonu   | 218,5                | 104,4                            | 114,1                    | 218,5   | 104,4                            | 114,1                    | -  | -                                | -                        | Nasimi district  |
| Nizami rayonu   | 184,3                | 89,5                             | 94,8                     | 184,3   | 89,5                             | 94,8                     | -  | -                                | -                        | Nizami district  |
| Pirallahı rayonu  | 18,7                 | 9,3                              | 9,4                      | 18,7  | 9,3                              | 9,4                      | -  | -                                | -                        | Pirallahi district   |
| Sabunçu rayonu  | 331,5                | 164,6                            | 166,9                    | 331,5   | 164,6                            | 166,9                    | -  | -                                | -                        | Sabunchu district  |
| Səbail rayonu   | 101,4                | 48,4                             | 53,0                     | 101,4   | 48,4                             | 53,0                     | -  | -                                | -                        | Sabail district  |
| Suraxanı rayonu   | 206,7                | 101,9                            | 104,8                    | 206,7   | 101,9                            | 104,8                    | -  | -                                | -                        | Surakhani district   |
| Yasamal rayonu  | 192,7                | 92,0                             | 100,7                    | 192,7   | 92,0                             | 100,7                    | -  | -                                | -                        | Yasamal district   |
| <b>Naxçıvan Muxtar<br/>Respublikası - cəmi</b>                  | <b>464,4</b>         | <b>232,0</b>                     | <b>232,4</b>             | <b>164,5</b>                                    | <b>81,9</b>                      | <b>82,6</b>              | <b>299,9</b>                                   | <b>150,1</b>                     | <b>149,8</b>             | <b>Nakhchivan Autonomous<br/>Republic - total</b>                    |
| <i>o cümlədən:</i>  |                      |                                  |                          |   |                                  |                          |  |                                  |                          | <i>including:</i>  |
| Naxçıvan şəhəri   | 96,0                 | 47,9                             | 48,1                     | 85,2  | 42,4                             | 42,8                     | 10,8   | 5,5                              | 5,3                      | Nakhchivan city  |
| Babək rayonu  | 77,1                 | 38,5                             | 38,6                     | 33,2  | 16,6                             | 16,6                     | 43,9   | 21,9                             | 22,0                     | Babak district   |
| Culfa rayonu  | 47,6                 | 23,9                             | 23,7                     | 13,6  | 6,8                              | 6,8                      | 34,0   | 17,1                             | 16,9                     | Julfa district   |
| Kəngərli rayonu   | 33,2                 | 16,5                             | 16,7                     | 6,3   | 3,1                              | 3,2                      | 26,9   | 13,4                             | 13,5                     | Kangarli district  |
| Ordubad rayonu  | 50,4                 | 25,2                             | 25,2                     | 11,2  | 5,6                              | 5,6                      | 39,2   | 19,6                             | 19,6                     | Ordubad district   |
| Sədərək rayonu  | 22,8                 | 11,5                             | 11,3                     | 2,3   | 1,1                              | 1,2                      | 20,5   | 10,4                             | 10,1                     | Sadarak district   |
| Şahbuz rayonu   | 25,3                 | 12,8                             | 12,5                     | 5,3   | 2,6                              | 2,7                      | 20,0   | 10,2                             | 9,8                      | Shahbuz district   |
| Şərur rayonu  | 112,0                | 55,7                             | 56,3                     | 7,4   | 3,7                              | 3,7                      | 104,6  | 52,0                             | 52,6                     | Sharur district  |
| <b>Abşeron-Xızı<br/>iqtisadi rayonu - cəmi</b>                  | <b>872,6</b>         | <b>434,1</b>                     | <b>438,5</b>             | <b>751,6</b>                                    | <b>372,5</b>                     | <b>379,1</b>             | <b>121,0</b>                                   | <b>61,6</b>                      | <b>59,4</b>              | <b>Absheron-Khizi<br/>economic region - total</b>                    |
| <i>o cümlədən:</i>  |                      |                                  |                          |   |                                  |                          |  |                                  |                          | <i>including:</i>  |
| Sumqayıt şəhəri   | 425,3                | 207,9                            | 217,4                    | 425,3   | 207,9                            | 217,4                    | -  | -                                | -                        | Sumgayit city  |
| Abşeron rayonu  | 430,8                | 218,0                            | 212,8                    | 317,7   | 160,3                            | 157,4                    | 113,1  | 57,7                             | 55,4                     | Absheron district  |
| Xızı rayonu   | 16,5                 | 8,2                              | 8,3                      | 8,6   | 4,3                              | 4,3                      | 7,9  | 3,9                              | 4,0                      | Khizi district   |
| <b>Dağlıq Şirvan<br/>iqtisadi rayonu - cəmi</b>                 | <b>316,4</b>         | <b>159,5</b>                     | <b>156,9</b>             | <b>110,4</b>                                    | <b>55,6</b>                      | <b>54,8</b>              | <b>206,0</b>                                   | <b>103,9</b>                     | <b>102,1</b>             | <b>Daghtlig Shirvan<br/>economic region - total</b>                  |
| <i>o cümlədən:</i>  |                      |                                  |                          |   |                                  |                          |  |                                  |                          | <i>including:</i>  |
| Ağsu rayonu   | 79,6                 | 40,2                             | 39,4                     | 22,0  | 11,2                             | 10,8                     | 57,6   | 29,0                             | 28,6                     | Aghsu district   |
| İsmayilli rayonu  | 86,4                 | 43,2                             | 43,2                     | 29,4  | 14,6                             | 14,8                     | 57,0   | 28,6                             | 28,4                     | Ismayilli district   |
| Qobustan rayonu   | 46,1                 | 23,2                             | 22,9                     | 10,1  | 5,1                              | 5,0                      | 36,0   | 18,1                             | 17,9                     | Gobustan district  |
| Şamaxı rayonu   | 104,3                | 52,9                             | 51,4                     | 48,9  | 24,7                             | 24,2                     | 55,4   | 28,2                             | 27,2                     | Shamakhi district  |

<sup>1)</sup> Azərbaycan Respublikasının Rusiya sülhməramlı kontingentinin müvəqqəti yerləşdirildiyi ərazisindəki əhali istisna olmaqla 2019-cu ildə keçirilmiş əhalinin siyahıyaalınmasının yekun məlumatları əsasında hesablanmışdır.

<sup>1)</sup> The data have been calculated in accordance with the results of the 2019 population census, with the exception of the population living on the territory of the Republic of Azerbaijan, where the Russian peacekeeping contingent is temporarily stationed.

**İnzibati ərazi bölgüsü, əhalinin sayı və tərkibi**  
**Administrative territorial divisions, number and structure**

1.20. nömrəli cədvəlin davamı

continuation of table 1.20.

| İqtisadi rayonların və inzibati ərazi vahidlərinin adları | Cəmi<br><i>Total</i> | o cümlədən:<br><i>including:</i> |                          | Şəhər əhalisi<br><i>Urban population</i> | o cümlədən:<br><i>including:</i> |                          | Kənd əhalisi<br><i>Rural population</i> | o cümlədən:<br><i>including:</i> |                          | Names of economic regions and administrative territorial units |
|---|----------------------|----------------------------------|--------------------------|--|----------------------------------|--------------------------|---|----------------------------------|--------------------------|--|
|   |                      | kişilər<br><i>men</i>            | qadınlar<br><i>women</i> |  | kişilər<br><i>men</i>            | qadınlar<br><i>women</i> |   | kişilər<br><i>men</i>            | qadınlar<br><i>women</i> |  |
| <b>Gəncə-Daşkəsən</b>                                     |                      |                                  |                          |  |                                  |                          |   |                                  |                          | <b>Ganja-Dashkasan economic region - total</b>                 |
| <b>iqtisadi rayonu - cəmi</b>                             | <b>594,2</b>         | <b>294,9</b>                     | <b>299,3</b>             | <b>423,4</b>                             | <b>207,4</b>                     | <b>216,0</b>             | <b>170,8</b>                            | <b>87,5</b>                      | <b>83,3</b>              | <b>region - total</b>  |
| <i>o cümlədən:</i>  |                      |                                  |                          |  |                                  |                          |   |                                  |                          | <i>including:</i>  |
| Gəncə şəhəri  | 329,8                | 160,7                            | 169,1                    | 329,8                                    | 160,7                            | 169,1                    | -                                       | -                                | -                        | Ganja city   |
| Naftalan şəhəri   | 8,6                  | 4,1                              | 4,5                      | 7,3                                      | 3,5                              | 3,8                      | 1,3                                     | 0,6                              | 0,7                      | Naftalan city  |
| Daşkəsən rayonu   | 33,1                 | 16,8                             | 16,3                     | 14,5                                     | 7,2                              | 7,3                      | 18,6                                    | 9,6                              | 9,0                      | Dashkasan district   |
| Goranboy rayonu   | 100,5                | 51,4                             | 49,1                     | 23,8                                     | 12,0                             | 11,8                     | 76,7                                    | 39,4                             | 37,3                     | Goranboy district  |
| Göygöl rayonu   | 64,2                 | 32,5                             | 31,7                     | 25,5                                     | 12,7                             | 12,8                     | 38,7                                    | 19,8                             | 18,9                     | Goygol district  |
| Samux rayonu  | 58,0                 | 29,4                             | 28,6                     | 22,5                                     | 11,3                             | 11,2                     | 35,5                                    | 18,1                             | 17,4                     | Samukh district  |
| <b>Qarabağ iqtisadi rayonu - cəmi</b>                     | <b>732,5</b>         | <b>369,9</b>                     | <b>362,6</b>             | <b>242,5</b>                             | <b>120,5</b>                     | <b>122,0</b>             | <b>490,0</b>                            | <b>249,4</b>                     | <b>240,6</b>             | <b>Karabakh economic region - total</b>                        |
| <i>o cümlədən:</i>  |                      |                                  |                          |  |                                  |                          |   |                                  |                          | <i>including:</i>  |
| Xankəndi şəhəri   | 4,3                  | 2,1                              | 2,2                      | 4,3                                      | 2,1                              | 2,2                      | -                                       | -                                | -                        | Khankandi city   |
| Ağcabəy rayonu  | 134,6                | 69,6                             | 65,0                     | 50,2                                     | 25,3                             | 24,9                     | 84,4                                    | 44,3                             | 40,1                     | Aghjabadi district   |
| Ağdam rayonu  | 177,7                | 89,0                             | 88,7                     | 43,2                                     | 21,5                             | 21,7                     | 134,5                                   | 67,5                             | 67,0                     | Aghdam district  |
| Bərdə rayonu  | 155,4                | 79,1                             | 76,3                     | 41,0                                     | 20,3                             | 20,7                     | 114,4                                   | 58,8                             | 55,6                     | Barda district   |
| Füzuli rayonu   | 129,6                | 64,6                             | 65,0                     | 50,8                                     | 25,1                             | 25,7                     | 78,8                                    | 39,5                             | 39,3                     | Fuzuli district  |
| Xocalı rayonu   | 11,4                 | 5,6                              | 5,8                      | 8,4                                      | 4,1                              | 4,3                      | 3,0                                     | 1,5                              | 1,5                      | Xojaly district  |
| Xocavənd rayonu   | 11,8                 | 6,0                              | 5,8                      | 3,3                                      | 1,7                              | 1,6                      | 8,5                                     | 4,3                              | 4,2                      | Xhojavand district   |
| Şuşa rayonu   | 27,8                 | 13,8                             | 14,0                     | 20,0                                     | 9,9                              | 10,1                     | 7,8                                     | 3,9                              | 3,9                      | Shusha district  |
| Tərtər rayonu   | 79,9                 | 40,1                             | 39,8                     | 21,3                                     | 10,5                             | 10,8                     | 58,6                                    | 29,6                             | 29,0                     | Tartar district  |
| <b>Qazax-Tovuz</b>  |                      |                                  |                          |  |                                  |                          |   |                                  |                          | <b>Gazakh-Tovuz economic region - total</b>                    |
| <b>iqtisadi rayonu - cəmi</b>                             | <b>671,7</b>         | <b>336,2</b>                     | <b>335,5</b>             | <b>164,8</b>                             | <b>81,2</b>                      | <b>83,6</b>              | <b>506,9</b>                            | <b>255,0</b>                     | <b>251,9</b>             | <b>economic region - total</b>                                 |
| <i>o cümlədən:</i>  |                      |                                  |                          |  |                                  |                          |   |                                  |                          | <i>including:</i>  |
| Ağstafa rayonu  | 85,7                 | 42,1                             | 43,6                     | 20,9                                     | 10,2                             | 10,7                     | 64,8                                    | 31,9                             | 32,9                     | Aghstafa district  |
| Gədəbəy rayonu  | 100,1                | 50,4                             | 49,7                     | 14,0                                     | 6,8                              | 7,2                      | 86,1                                    | 43,6                             | 42,5                     | Gadabay district   |
| Qazax rayonu  | 95,5                 | 47,0                             | 48,5                     | 20,8                                     | 10,0                             | 10,8                     | 74,7                                    | 37,0                             | 37,7                     | Gazakh district  |
| Şəmkir rayonu   | 215,4                | 108,8                            | 106,6                    | 73,2                                     | 36,6                             | 36,6                     | 142,2                                   | 72,2                             | 70,0                     | Shamkir district   |
| Tovuz rayonu  | 175,0                | 87,9                             | 87,1                     | 35,9                                     | 17,6                             | 18,3                     | 139,1                                   | 70,3                             | 68,8                     | Tovuz district   |
| <b>Quba-Xaçmaz</b>  |                      |                                  |                          |  |                                  |                          |   |                                  |                          | <b>Guba-Khachmaz economic region - total</b>                   |
| <b>iqtisadi rayonu - cəmi</b>                             | <b>541,6</b>         | <b>272,5</b>                     | <b>269,1</b>             | <b>183,0</b>                             | <b>90,3</b>                      | <b>92,7</b>              | <b>358,6</b>                            | <b>182,2</b>                     | <b>176,4</b>             | <b>economic region - total</b>                                 |
| <i>o cümlədən:</i>  |                      |                                  |                          |  |                                  |                          |   |                                  |                          | <i>including:</i>  |
| Xaçmaz rayonu   | 172,8                | 86,0                             | 86,8                     | 69,1                                     | 33,5                             | 35,6                     | 103,7                                   | 52,5                             | 51,2                     | Khachmaz district  |
| Quba rayonu   | 168,3                | 85,4                             | 82,9                     | 39,3                                     | 19,8                             | 19,5                     | 129,0                                   | 65,6                             | 63,4                     | Guba district  |
| Qusar rayonu  | 101,3                | 51,4                             | 49,9                     | 23,6                                     | 11,6                             | 12,0                     | 77,7                                    | 39,8                             | 37,9                     | Gusar district   |
| Siyazan rayonu  | 41,4                 | 20,5                             | 20,9                     | 26,5                                     | 13,1                             | 13,4                     | 14,9                                    | 7,4                              | 7,5                      | Siyazan district   |
| Şabran rayonu   | 57,8                 | 29,2                             | 28,6                     | 24,5                                     | 12,3                             | 12,2                     | 33,3                                    | 16,9                             | 16,4                     | Shabran district   |
| <b>Lənkəran-Astara</b>                                    |                      |                                  |                          |  |                                  |                          |   |                                  |                          | <b>Lankaran-Astara economic region - total</b>                 |
| <b>iqtisadi rayonu - cəmi</b>                             | <b>926,8</b>         | <b>467,7</b>                     | <b>459,1</b>             | <b>244,7</b>                             | <b>122,5</b>                     | <b>122,2</b>             | <b>682,1</b>                            | <b>345,2</b>                     | <b>336,9</b>             | <b>economic region - total</b>                                 |
| <i>o cümlədən:</i>  |                      |                                  |                          |  |                                  |                          |   |                                  |                          | <i>including:</i>  |
| Astara rayonu   | 110,4                | 55,6                             | 54,8                     | 33,3                                     | 16,4                             | 16,9                     | 77,1                                    | 39,2                             | 37,9                     | Astara district  |
| Cəlilabad rayonu  | 213,6                | 109,4                            | 104,2                    | 57,5                                     | 29,4                             | 28,1                     | 156,1                                   | 80,0                             | 76,1                     | Jalilabad district   |
| Lerik rayonu  | 84,7                 | 42,1                             | 42,6                     | 8,5                                      | 4,2                              | 4,3                      | 76,2                                    | 37,9                             | 38,3                     | Lerik district   |
| Lənkəran rayonu   | 226,1                | 113,9                            | 112,2                    | 87,2                                     | 42,9                             | 44,3                     | 138,9                                   | 71,0                             | 67,9                     | Lankaran district  |
| Masallı rayonu  | 224,6                | 113,0                            | 111,6                    | 51,0                                     | 25,9                             | 25,1                     | 173,6                                   | 87,1                             | 86,5                     | Masalli district   |
| Yardımlı rayonu   | 67,4                 | 33,7                             | 33,7                     | 7,2                                      | 3,7                              | 3,5                      | 60,2                                    | 30,0                             | 30,2                     | Yardimli district  |

**İnzibati ərazi bölgüsü, əhalinin sayı və tərkibi**  
**Administrative territorial divisions, number and structure**

1.20. nömrəli cədvəlin davamı

continuation of table 1.20.

| İqtisadi rayonların və inzibati ərazi vahidlərinin adları | Cəmi<br><i>Total</i> | o cümlədən:<br><i>including:</i> |                          | Şəhər əhalisi<br><i>Urban population</i> | o cümlədən:<br><i>including:</i> |                          | Kənd əhalisi<br><i>Rural population</i> | o cümlədən:<br><i>including:</i> |                          | Names of economic regions and administrative territorial units |
|---|----------------------|----------------------------------|--------------------------|--|----------------------------------|--------------------------|---|----------------------------------|--------------------------|--|
|   |                      | kişilər<br><i>men</i>            | qadınlar<br><i>women</i> |  | kişilər<br><i>men</i>            | qadınlar<br><i>women</i> |   | kişilər<br><i>men</i>            | qadınlar<br><i>women</i> |  |
| <b>Mərkəzi Aran</b>                                       |                      |                                  |                          |  |                                  |                          |   |                                  |                          | <b>Central Aran</b>  |
| <b>İqtisadi rayonu - cəmi</b>                             | <b>713,5</b>         | <b>352,8</b>                     | <b>360,7</b>             | <b>293,3</b>                             | <b>141,7</b>                     | <b>151,6</b>             | <b>420,2</b>                            | <b>211,1</b>                     | <b>209,1</b>             | <b>economic region - total</b>                                 |
| <i>o cümlədən:</i>  |                      |                                  |                          |  |                                  |                          |   |                                  |                          | <i>including:</i>  |
| Mingəçevir şəhəri   | 102,2                | 48,9                             | 53,3                     | 102,2                                    | 48,9                             | 53,3                     | -                                       | -                                | -                        | Mingachevir city   |
| Ağdaş rayonu  | 105,9                | 53,0                             | 52,9                     | 34,1                                     | 16,7                             | 17,4                     | 71,8                                    | 36,3                             | 35,5                     | Agdash district  |
| Göyçay rayonu   | 117,4                | 58,8                             | 58,6                     | 34,2                                     | 16,8                             | 17,4                     | 83,2                                    | 42,0                             | 41,2                     | Goychay district   |
| Kürdəmir rayonu   | 117,1                | 58,6                             | 58,5                     | 22,1                                     | 11,1                             | 11,0                     | 95,0                                    | 47,5                             | 47,5                     | Kurdamir district  |
| Ucar rayonu   | 84,2                 | 41,6                             | 42,6                     | 17,1                                     | 8,1                              | 9,0                      | 67,1                                    | 33,5                             | 33,6                     | Ujar district  |
| Yevlax rayonu   | 127,8                | 62,5                             | 65,3                     | 71,6                                     | 34,4                             | 37,2                     | 56,2                                    | 28,1                             | 28,1                     | Yevlakh district   |
| Zardab rayonu   | 58,9                 | 29,4                             | 29,5                     | 12,0                                     | 5,7                              | 6,3                      | 46,9                                    | 23,7                             | 23,2                     | Zardab district  |
| <b>Mil-Muğan</b>  |                      |                                  |                          |  |                                  |                          |   |                                  |                          | <b>Mil-Mughan</b>  |
| <b>İqtisadi rayonu - cəmi</b>                             | <b>517,7</b>         | <b>258,4</b>                     | <b>259,3</b>             | <b>132,6</b>                             | <b>65,9</b>                      | <b>66,7</b>              | <b>385,1</b>                            | <b>192,5</b>                     | <b>192,6</b>             | <b>economic region - total</b>                                 |
| <i>o cümlədən:</i>  |                      |                                  |                          |  |                                  |                          |   |                                  |                          | <i>including:</i>  |
| Beyləqan rayonu   | 100,5                | 50,8                             | 49,7                     | 41,8                                     | 21,1                             | 20,7                     | 58,7                                    | 29,7                             | 29,0                     | Beylagan district  |
| İmişli rayonu   | 130,2                | 64,5                             | 65,7                     | 40,1                                     | 19,9                             | 20,2                     | 90,1                                    | 44,6                             | 45,5                     | Imishli district   |
| Saatlı rayonu   | 109,2                | 54,2                             | 55,0                     | 20,0                                     | 9,9                              | 10,1                     | 89,2                                    | 44,3                             | 44,9                     | Saatli district  |
| Sabirabad rayonu  | 177,8                | 88,9                             | 88,9                     | 30,7                                     | 15,0                             | 15,7                     | 147,1                                   | 73,9                             | 73,2                     | Sabirabad district   |
| <b>Şəki-Zaqatala</b>                                      |                      |                                  |                          |  |                                  |                          |   |                                  |                          | <b>Shaki-Zagatala</b>  |
| <b>İqtisadi rayonu - cəmi</b>                             | <b>621,6</b>         | <b>308,3</b>                     | <b>313,3</b>             | <b>176,9</b>                             | <b>85,5</b>                      | <b>91,4</b>              | <b>444,7</b>                            | <b>222,8</b>                     | <b>221,9</b>             | <b>economic region - total</b>                                 |
| <i>o cümlədən:</i>  |                      |                                  |                          |  |                                  |                          |   |                                  |                          | <i>including:</i>  |
| Balakən rayonu  | 99,8                 | 49,0                             | 50,8                     | 15,7                                     | 7,4                              | 8,3                      | 84,1                                    | 41,6                             | 42,5                     | Balakan district   |
| Qax rayonu  | 57,8                 | 27,9                             | 29,9                     | 14,6                                     | 6,8                              | 7,8                      | 43,2                                    | 21,1                             | 22,1                     | Gakh district  |
| Qəbələ rayonu   | 107,6                | 54,6                             | 53,0                     | 38,1                                     | 19,1                             | 19,0                     | 69,5                                    | 35,5                             | 34,0                     | Gabala district  |
| Oğuz rayonu   | 44,1                 | 22,3                             | 21,8                     | 7,9                                      | 3,9                              | 4,0                      | 36,2                                    | 18,4                             | 17,8                     | Oghuz district   |
| Şəki rayonu   | 183,0                | 91,1                             | 91,9                     | 67,5                                     | 32,7                             | 34,8                     | 115,5                                   | 58,4                             | 57,1                     | Shaki district   |
| Zaqatala rayonu   | 129,3                | 63,4                             | 65,9                     | 33,1                                     | 15,6                             | 17,5                     | 96,2                                    | 47,8                             | 48,4                     | Zagatala district  |
| <b>Şərqi Zəngəzur</b>                                     |                      |                                  |                          |  |                                  |                          |   |                                  |                          | <b>Eastern Zangazur</b>  |
| <b>İqtisadi rayonu - cəmi</b>                             | <b>299,2</b>         | <b>150,5</b>                     | <b>148,7</b>             | <b>63,8</b>                              | <b>31,8</b>                      | <b>32,0</b>              | <b>235,4</b>                            | <b>118,7</b>                     | <b>116,7</b>             | <b>economic region - total</b>                                 |
| <i>o cümlədən:</i>  |                      |                                  |                          |  |                                  |                          |   |                                  |                          | <i>including:</i>  |
| Cəbrayıl rayonu   | 72,5                 | 36,1                             | 36,4                     | 11,2                                     | 5,6                              | 5,6                      | 61,3                                    | 30,5                             | 30,8                     | Jabrayil district  |
| Kəlbəcər rayonu   | 72,9                 | 37,3                             | 35,6                     | 13,6                                     | 6,8                              | 6,8                      | 59,3                                    | 30,5                             | 28,8                     | Kalbajar district  |
| Qubadlı rayonu  | 36,7                 | 18,2                             | 18,5                     | 7,2                                      | 3,6                              | 3,6                      | 29,5                                    | 14,6                             | 14,9                     | Gubadli district   |
| Laçın rayonu  | 74,7                 | 37,9                             | 36,8                     | 14,2                                     | 7,1                              | 7,1                      | 60,5                                    | 30,8                             | 29,7                     | Lachin district  |
| Zəngilan rayonu   | 42,4                 | 21,0                             | 21,4                     | 17,6                                     | 8,7                              | 8,9                      | 24,8                                    | 12,3                             | 12,5                     | Zangilan district  |
| <b>Şirvan-Salyan</b>                                      |                      |                                  |                          |  |                                  |                          |   |                                  |                          | <b>Shirvan-Salyan</b>  |
| <b>İqtisadi rayonu - cəmi</b>                             | <b>489,3</b>         | <b>242,0</b>                     | <b>247,3</b>             | <b>229,6</b>                             | <b>112,0</b>                     | <b>117,6</b>             | <b>259,7</b>                            | <b>130,0</b>                     | <b>129,7</b>             | <b>economic region - total</b>                                 |
| <i>o cümlədən:</i>  |                      |                                  |                          |  |                                  |                          |   |                                  |                          | <i>including:</i>  |
| Şirvan şəhəri   | 84,8                 | 41,7                             | 43,1                     | 84,8                                     | 41,7                             | 43,1                     | -                                       | -                                | -                        | Shirvan city   |
| Biləsuvar rayonu  | 105,0                | 52,7                             | 52,3                     | 23,5                                     | 11,9                             | 11,6                     | 81,5                                    | 40,8                             | 40,7                     | Bilasuvar district   |
| Hacıqabul rayonu  | 75,0                 | 36,9                             | 38,1                     | 37,0                                     | 18,0                             | 19,0                     | 38,0                                    | 18,9                             | 19,1                     | Hajigabul district   |
| Neftçala rayonu   | 86,5                 | 42,0                             | 44,5                     | 39,9                                     | 19,0                             | 20,9                     | 46,6                                    | 23,0                             | 23,6                     | Neftchala district   |
| Salyan rayonu   | 138,0                | 68,7                             | 69,3                     | 44,4                                     | 21,4                             | 23,0                     | 93,6                                    | 47,3                             | 46,3                     | Salyan district  |

**İnzibati ərazi bölgüsü, əhalinin sayı və tərkibi**  
**Administrative territorial divisions, number and structure**

**1.21. 2023-cü ilin əvvəlinə Azərbaycan Respublikasının iqtisadi rayonları və inzibati ərazi vahidləri üzrə 14-29 yaşda olan gənclərin sayı<sup>1)</sup>**

(min nəfər)

**Population at age 14-29 by economic regions and administrative territorial units of the Republic of Azerbaijan at the beginning of the 2023<sup>1)</sup>**  
 (thsd. person)

| İqtisadi rayonların və inzibati ərazi vahidlərinin adları | Cəmi<br>Total | o cümlədən:<br>including:             |                                      |                |                   | Names of economic regions and administrative territorial units |
|---|---------------|---------------------------------------|--------------------------------------|----------------|-------------------|--|
|   |               | şəhər yerləri<br>üzrə<br>urban places | kənd<br>yerləri üzrə<br>rural places | kişilər<br>men | qadınlar<br>women |  |
| <b>Azərbaycan Respublikası - cəmi</b>                     | <b>2295,1</b> | <b>1208,4</b>                         | <b>1086,7</b>                        | <b>1186,4</b>  | <b>1108,7</b>     | <b>Republic of Azerbaijan - total</b>                          |
| <b>Bakı şəhəri - cəmi</b>                                 | <b>491,3</b>  | <b>491,3</b>                          | <b>-</b>                             | <b>253,2</b>   | <b>238,1</b>      | <b>Baku city - total</b>                                       |
| <i>o cümlədən:</i>  |               |                                       |                                      |                |                   | <i>including:</i>  |
| Binəqədi rayonu   | 67,6          | 67,6                                  | -                                    | 34,6           | 33,0              | Binagadi district  |
| Xətai rayonu  | 54,0          | 54,0                                  | -                                    | 28,1           | 25,9              | Khatai district  |
| Xəzər rayonu  | 47,7          | 47,7                                  | -                                    | 24,6           | 23,1              | Khazar district  |
| Qaradağ rayonu  | 25,0          | 25,0                                  | -                                    | 12,9           | 12,1              | Garadagh district  |
| Nərimanov rayonu  | 39,2          | 39,2                                  | -                                    | 20,1           | 19,1              | Narimanov district   |
| Nəsimi rayonu   | 43,0          | 43,0                                  | -                                    | 22,1           | 20,9              | Nasimi district  |
| Nizami rayonu   | 39,9          | 39,9                                  | -                                    | 20,4           | 19,5              | Nizami district  |
| Pirallahı rayonu  | 3,4           | 3,4                                   | -                                    | 1,8            | 1,6               | Pirallahi district   |
| Sabunçu rayonu  | 74,2          | 74,2                                  | -                                    | 38,2           | 36,0              | Sabunchu district  |
| Səbail rayonu   | 21,0          | 21,0                                  | -                                    | 10,6           | 10,4              | Sabail district  |
| Suraxanı rayonu   | 40,3          | 40,3                                  | -                                    | 21,2           | 19,1              | Surakhani district   |
| Yasamal rayonu  | 36,0          | 36,0                                  | -                                    | 18,6           | 17,4              | Yasamal district   |
| <b>Naxçıvan Muxtar Respublikası - cəmi</b>                | <b>104,2</b>  | <b>37,1</b>                           | <b>67,1</b>                          | <b>54,1</b>    | <b>50,1</b>       | <b>Nakhchivan Autonomous Republic - total</b>                  |
| <i>o cümlədən:</i>  |               |                                       |                                      |                |                   | <i>including:</i>  |
| Naxçıvan şəhəri   | 21,5          | 19,5                                  | 2,0                                  | 11,3           | 10,2              | Nakhchivan city  |
| Babək rayonu  | 18,5          | 8,2                                   | 10,3                                 | 9,7            | 8,8               | Babak district   |
| Culfa rayonu  | 10,6          | 3,0                                   | 7,6                                  | 5,3            | 5,3               | Julfa district   |
| Kəngərli rayonu   | 6,8           | 1,3                                   | 5,5                                  | 3,5            | 3,3               | Kangarli district  |
| Ordubad rayonu  | 10,8          | 2,2                                   | 8,6                                  | 5,6            | 5,2               | Ordubad district   |
| Sədərək rayonu  | 4,9           | 0,5                                   | 4,4                                  | 2,5            | 2,4               | Sadarak district   |
| Şahbuz rayonu   | 5,6           | 1,1                                   | 4,5                                  | 2,9            | 2,7               | Shahbuz district   |
| Şərur rayonu  | 25,5          | 1,3                                   | 24,2                                 | 13,3           | 12,2              | Sharur district  |
| <b>Abşeron-Xızı iqtisadi rayonu - cəmi</b>                | <b>195,5</b>  | <b>169,4</b>                          | <b>26,1</b>                          | <b>98,9</b>    | <b>96,6</b>       | <b>Absheron-Khizi economic region - total</b>                  |
| <i>o cümlədən:</i>  |               |                                       |                                      |                |                   | <i>including:</i>  |
| Sumqayıt şəhəri   | 95,4          | 95,4                                  | -                                    | 48,0           | 47,4              | Sumgayit city  |
| Abşeron rayonu  | 96,4          | 72,0                                  | 24,4                                 | 49,0           | 47,4              | Absheron district  |
| Xızı rayonu   | 3,7           | 2,0                                   | 1,7                                  | 1,9            | 1,8               | Khizi district   |

<sup>1)</sup> Azərbaycan Respublikasının Rusiya sülhməramlı kontingentinin müvəqqəti yerləşdirildiyi ərazisindəki əhali istisna olmaqla

2019-cu ildə keçirilmiş əhalinin siyahıyaalınmasının yekun məlumatları əsasında hesablanmışdır.

<sup>1)</sup> The data have been calculated in accordance with the results of the 2019 population census, with the exception of the population living on the territory of the Republic of Azerbaijan, where the Russian peacekeeping contingent is temporarily stationed.

**İnzibati ərazi bölgüsü, əhalinin sayı və tərkibi**  
**Administrative territorial divisions, number and structure**

1.21. nömrəli cədvəlin davamı

continuation of table 1.21.

| İqtisadi rayonların və inzibati ərazi vahidlərinin adları | Cəmi<br><i>Total</i> | o cümlədən:<br><i>including:</i>             |   |                       |                          | Names of economic regions<br>and administrative<br>territorial units |
|---|----------------------|--|---|-----------------------|--------------------------|--|
|   |                      | şəhər yerləri<br>üzrə<br><i>urban places</i> | kənd<br>yerləri üzrə<br><i>rural places</i> | kişilər<br><i>men</i> | qadınlar<br><i>women</i> |  |
| <b>Dağlıq Şirvan</b>                                      |                      |  |   |                       |                          | <b>Daghtlig Shirvan</b>  |
| <b>iqtisadi rayonu - cəmi</b>                             | <b>77,5</b>          | <b>26,1</b>                                  | <b>51,4</b>                                 | <b>40,6</b>           | <b>36,9</b>              | <b>economic region - total</b>                                       |
| <i>o cümlədən:</i>  |                      |  |   |                       |                          | <i>including:</i>  |
| Ağsu rayonu   | 19,1                 | 4,9  | 14,2  | 9,9                   | 9,2                      | Aghsu district   |
| İsmayilli rayonu  | 20,0                 | 6,2  | 13,8  | 10,4                  | 9,6                      | Ismayilli district   |
| Qobustan rayonu   | 11,9                 | 2,4  | 9,5   | 6,4                   | 5,5                      | Gobustan district  |
| Şamaxı rayonu   | 26,5                 | 12,6   | 13,9  | 13,9                  | 12,6                     | Shamakhi district  |
| <b>Gəncə-Daşkəsən</b>                                     |                      |  |   |                       |                          | <b>Ganja-Dashkasan economic</b>                                      |
| <b>iqtisadi rayonu - cəmi</b>                             | <b>135,0</b>         | <b>95,3</b>                                  | <b>39,7</b>                                 | <b>69,9</b>           | <b>65,1</b>              | <b>region - total</b>  |
| <i>o cümlədən:</i>  |                      |  |   |                       |                          | <i>including:</i>  |
| Gəncə şəhəri  | 74,6                 | 74,6   | -   | 37,7                  | 36,9                     | Ganja city   |
| Naftalan şəhəri   | 1,6                  | 1,4  | 0,2   | 0,8                   | 0,8                      | Naftalan city  |
| Daşkəsən rayonu   | 8,2                  | 3,4  | 4,8   | 4,4                   | 3,8                      | Dashkasan district   |
| Goranboy rayonu   | 23,4                 | 5,5  | 17,9  | 12,6                  | 10,8                     | Goranboy district  |
| Göygöl rayonu   | 14,4                 | 5,5  | 8,9   | 7,6                   | 6,8                      | Goygol district  |
| Samux rayonu  | 12,8                 | 4,9  | 7,9   | 6,8                   | 6,0                      | Samukh district  |
| <b>Qarabağ iqtisadi</b>                                   |                      |  |   |                       |                          | <b>Karabakh economic</b>   |
| <b>rayonu - cəmi</b>                                      | <b>174,7</b>         | <b>57,7</b>                                  | <b>117,0</b>                                | <b>91,5</b>           | <b>83,2</b>              | <b>region - total</b>  |
| <i>o cümlədən:</i>  |                      |  |   |                       |                          | <i>including:</i>  |
| Xankəndi şəhəri   | 1,0                  | 1,0  | -   | 0,5                   | 0,5                      | Khankandi city   |
| Ağcabədi rayonu   | 33,2                 | 12,6   | 20,6  | 17,6                  | 15,6                     | Aghjabadi district   |
| Ağdam rayonu  | 41,6                 | 9,9  | 31,7  | 21,7                  | 19,9                     | Aghdam district  |
| Bərdə rayonu  | 36,2                 | 9,1  | 27,1  | 19,2                  | 17,0                     | Barda district   |
| Füzuli rayonu   | 31,0                 | 12,2   | 18,8  | 16,1                  | 14,9                     | Fuzuli district  |
| Xocalı rayonu   | 2,8                  | 2,1  | 0,7   | 1,4                   | 1,4                      | Khojaly district   |
| Xocavənd rayonu   | 3,0                  | 0,9  | 2,1   | 1,6                   | 1,4                      | Khojavand district   |
| Şuşa rayonu   | 6,7                  | 4,7  | 2,0   | 3,4                   | 3,3                      | Shusha district  |
| Tərtər rayonu   | 19,2                 | 5,2  | 14,0  | 10,0                  | 9,2                      | Tartar district  |
| <b>Qazax-Tovuz</b>  |                      |  |   |                       |                          | <b>Gazakh-Tovuz</b>  |
| <b>iqtisadi rayonu - cəmi</b>                             | <b>159,0</b>         | <b>37,8</b>                                  | <b>121,2</b>                                | <b>83,8</b>           | <b>75,2</b>              | <b>economic region - total</b>                                       |
| <i>o cümlədən:</i>  |                      |  |   |                       |                          | <i>including:</i>  |
| Ağstafa rayonu  | 20,0                 | 4,9  | 15,1  | 10,4                  | 9,6                      | Aghstafa district  |
| Gədəbəy rayonu  | 24,1                 | 3,4  | 20,7  | 13,0                  | 11,1                     | Gadabay district   |
| Qazax rayonu  | 21,7                 | 4,6  | 17,1  | 11,1                  | 10,6                     | Gazakh district  |
| Şəmkir rayonu   | 50,8                 | 16,7   | 34,1  | 26,8                  | 24,0                     | Shamkir district   |
| Tovuz rayonu  | 42,4                 | 8,2  | 34,2  | 22,5                  | 19,9                     | Tovuz district   |
| <b>Quba-Xaçmaz</b>  |                      |  |   |                       |                          | <b>Guba-Khachmaz</b>   |
| <b>iqtisadi rayonu - cəmi</b>                             | <b>126,1</b>         | <b>40,8</b>                                  | <b>85,3</b>                                 | <b>65,4</b>           | <b>60,7</b>              | <b>economic region - total</b>                                       |
| <i>o cümlədən:</i>  |                      |  |   |                       |                          | <i>including:</i>  |
| Xaçmaz rayonu   | 39,4                 | 15,5   | 23,9  | 20,4                  | 19,0                     | Khachmaz district  |
| Quba rayonu   | 40,3                 | 9,0  | 31,3  | 21,0                  | 19,3                     | Guba district  |

**İnzibati ərazi bölgüsü, əhalinin sayı və tərkibi**  
**Administrative territorial divisions, number and structure**

1.21. nömrəli cədvəlin davamı

continuation of table 1.21.

| İqtisadi rayonların və inzibati ərazi vahidlərinin adları | Cəmi<br><i>Total</i> | o cümlədən:<br><i>including:</i>             |   |                       |                          | Names of economic regions<br>and administrative<br>territorial units |
|---|----------------------|--|---|-----------------------|--------------------------|--|
|   |                      | şəhər yerləri<br>üzrə<br><i>urban places</i> | kənd<br>yerləri üzrə<br><i>rural places</i> | kişilər<br><i>men</i> | qadınlar<br><i>women</i> |  |
| Qusar rayonu  | 23,3                 | 4,9  | 18,4  | 12,1                  | 11,2                     | Gusar district   |
| Siyəzən rayonu  | 9,9                  | 6,2  | 3,7   | 5,0                   | 4,9                      | Siyazan district   |
| Şabran rayonu   | 13,2                 | 5,2  | 8,0   | 6,9                   | 6,3                      | Shabran district   |
| <b>Lənkəran-Astara</b>                                    |                      |  |   |                       |                          | <b>Lankaran-Astara</b>   |
| <b>İqtisadi rayonu - cəmi</b>                             | <b>222,7</b>         | <b>56,2</b>                                  | <b>166,5</b>                                | <b>116,6</b>          | <b>106,1</b>             | <b>economic region - total</b>                                       |
| <i>o cümlədən:</i>  |                      |  |   |                       |                          | <i>including:</i>  |
| Astara rayonu   | 26,2                 | 7,6  | 18,6  | 13,6                  | 12,6                     | Astara district  |
| Cəlilabad rayonu  | 50,2                 | 12,8   | 37,4  | 26,6                  | 23,6                     | Jalilabad district   |
| Lerik rayonu  | 22,4                 | 2,1  | 20,3  | 11,6                  | 10,8                     | Lerik district   |
| Lənkəran rayonu   | 51,7                 | 19,9   | 31,8  | 27,0                  | 24,7                     | Lankaran district  |
| Masallı rayonu  | 53,9                 | 12,1   | 41,8  | 28,4                  | 25,5                     | Masalli district   |
| Yardımlı rayonu   | 18,3                 | 1,7  | 16,6  | 9,4                   | 8,9                      | Yardimli district  |
| <b>Mərkəzi Aran</b>                                       |                      |  |   |                       |                          | <b>Central Aran</b>  |
| <b>İqtisadi rayonu - cəmi</b>                             | <b>164,8</b>         | <b>63,8</b>                                  | <b>101,0</b>                                | <b>84,1</b>           | <b>80,7</b>              | <b>economic region - total</b>                                       |
| <i>o cümlədən:</i>  |                      |  |   |                       |                          | <i>including:</i>  |
| Mingəçevir şəhəri   | 21,6                 | 21,6   | -   | 10,6                  | 11,0                     | Mingachevir city   |
| Ağdaş rayonu  | 24,7                 | 7,6  | 17,1  | 12,6                  | 12,1                     | Agdash district  |
| Göyçay rayonu   | 27,1                 | 7,4  | 19,7  | 14,1                  | 13,0                     | Goychay district   |
| Kürdəmir rayonu   | 28,8                 | 4,9  | 23,9  | 15,0                  | 13,8                     | Kurdamir district  |
| Ucar rayonu   | 19,2                 | 3,3  | 15,9  | 9,8                   | 9,4                      | Ujar district  |
| Yevlax rayonu   | 29,1                 | 16,2   | 12,9  | 14,8                  | 14,3                     | Yevlakh district   |
| Zərdab rayonu   | 14,3                 | 2,8  | 11,5  | 7,2                   | 7,1                      | Zardab district  |
| <b>Mil-Muğan</b>  |                      |  |   |                       |                          | <b>Mil-Mughan</b>  |
| <b>İqtisadi rayonu - cəmi</b>                             | <b>122,4</b>         | <b>29,9</b>                                  | <b>92,5</b>                                 | <b>62,3</b>           | <b>60,1</b>              | <b>economic region - total</b>                                       |
| <i>o cümlədən:</i>  |                      |  |   |                       |                          | <i>including:</i>  |
| Beyləqan rayonu   | 23,3                 | 9,7  | 13,6  | 12,1                  | 11,2                     | Beylagan district  |
| İmişli rayonu   | 30,8                 | 9,1  | 21,7  | 15,5                  | 15,3                     | Imishli district   |
| Saatlı rayonu   | 25,9                 | 4,5  | 21,4  | 12,9                  | 13,0                     | Saatli district  |
| Sabirabad rayonu  | 42,4                 | 6,6  | 35,8  | 21,8                  | 20,6                     | Sabirabad district   |
| <b>Şəki-Zaqatala</b>                                      |                      |  |   |                       |                          | <b>Shaki-Zagatala</b>  |
| <b>İqtisadi rayonu - cəmi</b>                             | <b>138,7</b>         | <b>37,3</b>                                  | <b>101,4</b>                                | <b>71,1</b>           | <b>67,6</b>              | <b>economic region - total</b>                                       |
| <i>o cümlədən:</i>  |                      |  |   |                       |                          | <i>including:</i>  |
| Balakən rayonu  | 21,5                 | 3,3  | 18,2  | 10,9                  | 10,6                     | Balakan district   |
| Qax rayonu  | 12,5                 | 2,9  | 9,6   | 6,3                   | 6,2                      | Gakh district  |
| Qəbələ rayonu   | 26,0                 | 8,6  | 17,4  | 13,7                  | 12,3                     | Gabala district  |
| Oğuz rayonu   | 10,1                 | 1,6  | 8,5   | 5,2                   | 4,9                      | Oghuz district   |
| Şəki rayonu   | 41,1                 | 14,1   | 27,0  | 21,2                  | 19,9                     | Shaki district   |
| Zaqatala rayonu   | 27,5                 | 6,8  | 20,7  | 13,8                  | 13,7                     | Zagatala district  |

**İnzibati ərazi bölgüsü, əhalinin sayı və tərkibi**  
**Administrative territorial divisions, number and structure**

1.21. nömrəli cədvəlin davamı

continuation of table 1.21.

| İqtisadi rayonların və inzibati ərazi vahidlərinin adları | Cəmi<br><i>Total</i> | o cümlədən:<br><i>including:</i>             |   |                       |                          | Names of economic regions<br>and administrative<br>territorial units |
|---|----------------------|--|---|-----------------------|--------------------------|--|
|   |                      | şəhər yerləri<br>üzrə<br><i>urban places</i> | kənd<br>yerləri üzrə<br><i>rural places</i> | kişilər<br><i>men</i> | qadınlar<br><i>women</i> |  |
| <b>Şərqi Zəngəzur</b>                                     |                      |  |   |                       |                          | <b>Eastern Zangazur</b>  |
| <b>iqtisadi rayonu - cəmi</b>                             | <b>70,8</b>          | <b>14,5</b>                                  | <b>56,3</b>                                 | <b>37,9</b>           | <b>32,9</b>              | <b>economic region - total</b>                                       |
| <i>o cümlədən:</i>  |                      |  |   |                       |                          | <i>including:</i>  |
| Cəbrayıl rayonu   | 16,8                 | 2,5  | 14,3  | 8,9                   | 7,9                      | Jabrayil district  |
| Kəlbəcər rayonu   | 18,5                 | 3,4  | 15,1  | 10,1                  | 8,4                      | Kalbajar district  |
| Qubadlı rayonu  | 8,2                  | 1,5  | 6,7   | 4,3                   | 3,9                      | Gubadli district   |
| Laçın rayonu  | 18,3                 | 3,4  | 14,9  | 9,8                   | 8,5                      | Lachin district  |
| Zəngilan rayonu   | 9,0                  | 3,7  | 5,3   | 4,8                   | 4,2                      | Zangilan district  |
| <b>Şirvan-Salyan</b>                                      |                      |  |   |                       |                          | <b>Shirvan-Salyan</b>  |
| <b>iqtisadi rayonu - cəmi</b>                             | <b>112,4</b>         | <b>51,2</b>                                  | <b>61,2</b>                                 | <b>57,0</b>           | <b>55,4</b>              | <b>economic region - total</b>                                       |
| <i>o cümlədən:</i>  |                      |  |   |                       |                          | <i>including:</i>  |
| Şirvan şəhəri   | 19,2                 | 19,2   | -   | 9,7                   | 9,5                      | Shirvan city   |
| Biləsuvar rayonu  | 25,3                 | 5,6  | 19,7  | 13,1                  | 12,2                     | Bilasuvlar district  |
| Hacıqabul rayonu  | 17,7                 | 8,3  | 9,4   | 8,7                   | 9,0                      | Hajigabul district   |
| Neftçala rayonu   | 18,9                 | 8,3  | 10,6  | 9,4                   | 9,5                      | Neftchala district   |
| Salyan rayonu   | 31,3                 | 9,8  | 21,5  | 16,1                  | 15,2                     | Salyan district  |

**ƏHALİNİN TƏKRAR İSTEHSALININ  
ÜMUMİ GÖSTƏRİCİLƏRİ**

***GENERAL INDICATORS OF POPULATION  
REPRODUCTION***





## ƏHALİNİN TƏKRAR İSTEHSALININ ÜMUMİ GÖSTƏRİCİLƏRİ GENERAL INDICATORS OF POPULATION REPRODUCTION

### Metodoloji izahlar

**Doğulanlar və ölənlər** haqqında məlumatlar Ədliyyə Nazirliyinin qeydiyyat şöbələri tərəfindən tərtib edilən doğum və ölüm haqqında aktlarda olan məlumatların statistik cəhətdən hər ay işlənməsi əsasında əldə edilir. Doğulanların sayına yalnız diri doğulanların sayı daxil edilir.

**Əhalinin təbii artımı** – təqvim ilində diri doğulanların sayı ilə ölənlərin sayının fərqinə bərabərdir.

**Doğum və ölümün ümumi əmsalları** – müəyyən bir müddətdə doğum və ölümün intensivliyini müəyyən edən göstəricidir, diri doğulanların və ölənlərin sayının əhalinin orta illik sayına nisbəti ilə ölçülür. Əhalinin hər 1000 nəfərinə hesablanır.

**Əhalinin orta illik sayı** – müvafiq ilin əvvəlinə və axırına olan sayın riyazi yolla hesablanmış orta sayıdır.

**Təbii artımın əmsalı** – əhalinin təbii artımı nisbi göstəricilərlə də səciyyələndirilə bilər. Əhalinin təbii artımının əhalinin orta illik sayına bölünməsi ilə və ya doğumun və ölümün ümumi əmsallarının fərqi ilə müəyyən olunur.

**Ümumi nəsilvermə (fertillik) əmsalı** – ümumi nəsilvermə əmsalı reproduktiv dövr (15-49 yaşlı) ərzində bir qadının orta hesabla neçə uşaq doğa bildiyini göstərir. Bu əmsal doğumun yaş əmsallarının hər yaş intervalının uzunluğuna vurulub toplanmaq yolu ilə hesablanır (bir illik əmsallar üçün vuruq birə, beş illik əmsallar üçün beşə və s. bərabərdir). Nəticədə cəm 1000-ə bölünür, yəni bu göstərici orta hesabla bir qadın üçün hesablanır.

**Doğulanda gözlənilən ömür uzunluğu (0 yaş üçün)** – doğulanların hər birinin orta hesabla yaşaya biləcəyi illərin sayını göstərir. Burada doğulanların bütün ömrü boyu ölümün səviyyəsinin hər yaş qrupu üzrə göstəricinin hesablandığı ildəki səviyyədə dəyişməz qalacağı şərti qəbul edilir. Doğulanda gözlənilən ömür uzunluğu həyat cədvəllərinin hesablanması nəticəsində alınır.

**Brutto-təkrar istehsal əmsalı** – reproduktivlik dövründə bir qadının orta hesabla doğduğu qız uşaqlarının sayını və doğulan uşaqların müəyyən vaxtdan sonra yeni valideyn nəslə ilə əvəz edilməsini göstərir. Bu göstəricinin hesablanmasında ölüm amili nəzərə alınmır, yəni reproduktiv dövrün sonuna qədər anaların və doğulan qız uşaqlarının sağ qalma ehtimalı qəbul edilir. Əhalinin təkrar istehsalının brutto-əmsalı doğumun nəsilvermə əmsalı kimi hesablanır, lakin ondan fərqli olaraq hesablamada yalnız qızlar nəzərə alınır.

### Methodological explanations

The information on **births and deaths** is obtained based on monthly statistical elaboration of birth and death statements compiled by registration Office of the Ministry of Justice. Number of births includes only number of live-births.

**Natural increase of population** is equal to difference between the number of birth and death.

**Crude birth and death rates** is ratio of live birth and death to average annual size of the population. This indicator is calculated per 1000 population.

**Annual average number of population** – mathematically estimated average number at the beginning and end of the year.

**Natural increase rate** is characterized by relative indicators. This indicator is defined by means of dividing of natural increase of population by average annual size of population or difference between crude birth and death rates.

**Fertility rate** reflects average number of birth per women during her reproductive period (15- 49 years old) and this rate is calculated by means of multiplication of age rate of birth by length of each age interval.

As a result, the sum is divided by 1000, i.e. this indicator is calculated per women.

**Life expectancy at birth (for 0 age)** is an average number of years to be lived by person from a cohort of those born in a given year, if he (she) would be subjected in each age to the same mortality level experienced in the year(s) to which this indicator has been computed.

**Gross reproduction rate (GRR)** covers the average number of daughters that would be born to a woman during her fertility period and it is often regarded as the extent to which the generation of daughters replaces the preceding generation of females.

This indicator is calculated without taking into account death factor, i.e. probability of survival of mothers and daughters before completing reproductive period. Gross reproduction rate of population is calculated as fertility rate, but only daughters are considered during calculation.

## ƏHALİNİN TƏKRAR İSTEHSALININ ÜMUMİ GÖSTƏRİCİLƏRİ

### GENERAL INDICATORS OF POPULATION REPRODUCTION

---

**Netto-təkrar istehsal əmsalı** – brutto-təkrar istehsal əmsalından fərqli olaraq, netto-təkrar istehsal əmsalının hesablanması ölüm amili nəzərə alınır (həyat cədvəllərindən istifadə olunur). Netto-təkrar istehsal əmsalı ana nəslinin qızların analıq yaşına çataraq yeni nəsil ilə əvəz olunmasını xarakterizə edir. Adətən əmsal orta hesabla bir qadın üçün hesablanır. Bu göstərici 1000 qadın üçün də hesablanı bilər.

Əgər bu əmsal 1,0-a bərabərdirsə, onda doğum və ölüm nisbətləri əhalinin sadə təkrar istehsalını təmin edir. Əgər netto-təkrar istehsal əmsalı 1,0-dan az və ya çoxdursa, bu o deməkdir ki, əhalinin təkrar istehsalı daralmış (yəni uşaq nəslinin sayı valideyn nəslinə nisbətən azlıq təşkil edir) və ya geniş (sayca uşaq nəslə valideyn nəslinə nisbətən çoxluq təşkil edir) təkrar istehsalıdır.

*Net reproduction rate (NRR) is calculated taking into account death factor. The net reproduction rate is characterized by average number of daughters that would be born to a female if she passed through her lifetime conforming to the age-specific fertility and mortality rates of a given year. Mainly this rate is calculated from per women standpoint. This indicator may be calculated per 1000 women too. If this rate is equal to 1.0, then birth and death rates provide simple reproduction rate of the population. If net reproduction rate is less or more than 1.0, then reproduction rate is reduced or increased.*

**Əhalinin təkrar istehsalının ümumi göstəriciləri**  
**General indicators of the population reproduction**

**2.1. Əhalinin təbii artımı, doğulanlar və ölənlər**  
**Natural increase, births and deaths**

| İllər<br>Years | Nəfər<br>Person                           |   |  |   | Əhalinin hər 1000 nəfərinə<br>Per 1000 population |   |  | Hər 1000 nəfər diri<br>doğulana 1 yaşadək<br>ölən uşaqlar<br><br>Infant mortality<br>under 1 year per<br>1000 live births |
|----------------|---|---|--|---|---|---|--|---|
|                | təbii<br>artım<br><br>natural<br>increase | doğulanların<br>sayı<br><br>number of<br>births | ölənlərin<br>sayı<br><br>number<br>of deaths | onlardan<br>1 yaşadək ölən<br>uşaqlar<br><br>of which infant<br>mortality under<br>1 year | təbii<br>artım<br><br>natural<br>increase         | doğulanların<br>sayı<br><br>number of<br>births | ölənlərin<br>sayı<br><br>number<br>of deaths |   |

**Səhər və kənd yerləri üzrə - cəmi**  
**Urban and rural places - total**

|      |        |        |       |       |      |      |      |       |
|------|--------|--------|-------|-------|------|------|------|-------|
| 1935 | 33111  | 65245  | 32134 | 7017  | 11,2 | 22,0 | 10,8 | 107,5 |
| 1936 | 40795  | 75761  | 34966 | 7782  | 13,4 | 24,9 | 11,5 | 102,7 |
| 1937 | 69554  | 110341 | 40787 | 10410 | 22,2 | 35,3 | 13,1 | 94,3  |
| 1938 | 58792  | 99729  | 40937 | 10476 | 18,5 | 31,3 | 12,8 | 105,0 |
| 1939 | 61701  | 101529 | 39828 | 10210 | 19,1 | 31,4 | 12,3 | 100,6 |
| 1940 | 48413  | 96981  | 48568 | 11250 | 14,7 | 29,4 | 14,7 | 113,9 |
| 1941 | 34591  | 75735  | 41144 | 7684  | 10,6 | 23,3 | 12,7 | 101,5 |
| 1942 | 417    | 53410  | 52993 | 6905  | 0,2  | 17,6 | 17,4 | 129,0 |
| 1943 | -14552 | 28958  | 43510 | 2456  | -5,1 | 10,2 | 15,3 | 84,8  |
| 1944 | -7107  | 33564  | 40671 | 1657  | -2,6 | 12,2 | 14,8 | 49,4  |
| 1945 | 791    | 39818  | 39027 | 1828  | 0,3  | 14,6 | 14,3 | 45,9  |
| 1946 | 39494  | 62727  | 23233 | 2254  | 14,4 | 22,9 | 8,5  | 35,9  |
| 1947 | 56537  | 80046  | 23509 | 4483  | 20,8 | 29,4 | 8,6  | 56,0  |
| 1948 | 51692  | 78324  | 26632 | 5002  | 19,0 | 28,8 | 9,8  | 63,9  |
| 1949 | 54658  | 83760  | 29102 | 6090  | 19,6 | 30,0 | 10,4 | 72,7  |
| 1950 | 62534  | 90280  | 27746 | 5922  | 21,6 | 31,2 | 9,6  | 67,6  |
| 1951 | 73648  | 100979 | 27331 | 6281  | 24,6 | 33,7 | 9,1  | 65,0  |
| 1952 | 76443  | 106687 | 30244 | 8244  | 24,6 | 34,4 | 9,8  | 79,0  |
| 1953 | 71671  | 101378 | 29707 | 7644  | 22,6 | 32,0 | 9,4  | 74,0  |
| 1954 | 88573  | 117428 | 28855 | 8164  | 27,4 | 36,3 | 8,9  | 74,0  |
| 1955 | 100525 | 125599 | 25074 | 7193  | 30,2 | 37,8 | 7,6  | 58,7  |
| 1956 | 110663 | 134594 | 23931 | 6702  | 32,3 | 39,3 | 7,0  | 51,0  |
| 1957 | 113862 | 139529 | 25667 | 6793  | 32,2 | 39,4 | 7,2  | 49,0  |
| 1958 | 120415 | 147534 | 27119 | 7781  | 33,1 | 40,5 | 7,4  | 53,9  |
| 1959 | 129786 | 155872 | 26086 | 7086  | 34,6 | 41,5 | 6,9  | 46,4  |
| 1960 | 139931 | 165849 | 25918 | 7006  | 35,9 | 42,6 | 6,7  | 43,2  |
| 1961 | 143209 | 170504 | 27295 | 7475  | 35,4 | 42,1 | 6,7  | 44,3  |
| 1962 | 137440 | 168341 | 30901 | 8301  | 33,0 | 40,4 | 7,4  | 49,1  |
| 1963 | 144803 | 175033 | 30230 | 8107  | 33,8 | 40,8 | 7,0  | 47,0  |
| 1964 | 144705 | 176546 | 31841 | 8456  | 32,6 | 39,8 | 7,2  | 48,1  |
| 1965 | 138334 | 167429 | 29095 | 6650  | 30,2 | 36,6 | 6,4  | 38,9  |
| 1966 | 134888 | 166545 | 31657 | 6661  | 28,7 | 35,4 | 6,7  | 39,9  |
| 1967 | 124932 | 157270 | 32338 | 5943  | 25,8 | 32,5 | 6,7  | 37,0  |
| 1968 | 126012 | 158962 | 32950 | 5574  | 25,4 | 32,1 | 6,7  | 35,2  |
| 1969 | 112650 | 148078 | 35428 | 5435  | 22,3 | 29,3 | 7,0  | 35,8  |
| 1970 | 116470 | 150976 | 34506 | 5221  | 22,5 | 29,2 | 6,7  | 37,0  |
| 1971 | 112025 | 146261 | 34236 | 4882  | 21,2 | 27,7 | 6,5  | 33,0  |
| 1972 | 102094 | 137752 | 35658 | 4756  | 19,0 | 25,6 | 6,6  | 33,8  |
| 1973 | 103799 | 138569 | 34770 | 4111  | 18,9 | 25,2 | 6,3  | 29,7  |
| 1974 | 103002 | 139084 | 36082 | 4445  | 18,4 | 24,9 | 6,5  | 32,0  |
| 1975 | 102566 | 141857 | 39291 | 5284  | 18,0 | 24,9 | 6,9  | 37,5  |
| 1976 | 109170 | 147199 | 38029 | 4872  | 18,9 | 25,5 | 6,6  | 33,5  |
| 1977 | 107787 | 146822 | 39035 | 4420  | 18,4 | 25,0 | 6,6  | 30,1  |
| 1978 | 108876 | 148812 | 39936 | 4664  | 18,2 | 24,9 | 6,7  | 31,5  |

**Əhalinin təkrar istehsalının ümumi göstəriciləri**  
**General indicators of the population reproduction**

2.1. nömrəli cədvəlin davamı

continuation of table 2.1.

| İllər<br><br>Years | Nəfər<br>Person             |                             |                             |   | Əhalinin hər 1000 nəfərinə<br>Per 1000 population |                             |                             | Hər 1000 nəfər diri<br>doğulana 1 yaşadək<br>ölən uşaqlar<br><br><i>Infant mortality<br/>under 1 year per<br/>1000 live births</i> |
|--------------------|-----------------------------|-----------------------------|-----------------------------|---|---|-----------------------------|-----------------------------|--|
|                    | təbii<br>artım              | doğulanların<br>sayı        | önlərlərin<br>sayı          | onlardan<br>1 yaşadək ölən<br>uşaqlar                 | təbii<br>artım                                    | doğulanların<br>sayı        | önlərlərin<br>sayı          |  |
|                    | <i>natural<br/>increase</i> | <i>number of<br/>births</i> | <i>number<br/>of deaths</i> | <i>of which infant<br/>mortality under<br/>1 year</i> | <i>natural<br/>increase</i>                       | <i>number of<br/>births</i> | <i>number<br/>of deaths</i> |  |
| 1979               | 110058                      | 153080                      | 43022                       | 5255  | 18,1  | 25,2                        | 7,1                         | 34,7   |
| 1980               | 111910                      | 154974                      | 43064                       | 4697  | 18,2  | 25,2                        | 7,0                         | 30,4   |
| 1981               | 121679                      | 164577                      | 42898                       | 5544  | 19,4  | 26,3                        | 6,9                         | 34,4   |
| 1982               | 118049                      | 160425                      | 42376                       | 4914  | 18,5  | 25,2                        | 6,7                         | 30,4   |
| 1983               | 125700                      | 168644                      | 42944                       | 5159  | 19,5  | 26,1                        | 6,6                         | 31,2   |
| 1984               | 129592                      | 174437                      | 44845                       | 5212  | 19,8  | 26,6                        | 6,8                         | 30,3   |
| 1985               | 132478                      | 177657                      | 45179                       | 5184  | 19,8  | 26,6                        | 6,8                         | 29,4   |
| 1986               | 141265                      | 186609                      | 45344                       | 5589  | 20,9  | 27,6                        | 6,7                         | 30,5   |
| 1987               | 138841                      | 184585                      | 45744                       | 5303  | 20,1  | 26,8                        | 6,7                         | 28,6   |
| 1988               | 136865                      | 184350                      | 47485                       | 4979  | 19,6  | 26,4                        | 6,8                         | 27,0   |
| 1989               | 137615                      | 181631                      | 44016                       | 4749  | 20,0  | 26,4                        | 6,4                         | 26,2   |
| 1990               | 140170                      | 182989                      | 42819                       | 4193  | 19,8  | 25,9                        | 6,1                         | 23,0   |
| 1991               | 145694                      | 190353                      | 44659                       | 4749  | 20,4  | 26,6                        | 6,2                         | 25,3   |
| 1992               | 130106                      | 181364                      | 51258                       | 4708  | 17,9  | 25,0                        | 7,1                         | 25,5   |
| 1993               | 121809                      | 174618                      | 52809                       | 4989  | 16,5  | 23,7                        | 7,2                         | 28,2   |
| 1994               | 104840                      | 159761                      | 54921                       | 4180  | 14,1  | 21,4                        | 7,3                         | 25,2   |
| 1995               | 92487                       | 143315                      | 50828                       | 3477  | 12,2  | 18,9                        | 6,7                         | 23,3   |
| 1996               | 81005                       | 129247                      | 48242                       | 2685  | 10,6  | 16,9                        | 6,3                         | 19,9   |
| 1997               | 85090                       | 132052                      | 46962                       | 2589  | 11,0  | 17,1                        | 6,1                         | 19,6   |
| 1998               | 77697                       | 123996                      | 46299                       | 2061  | 10,0  | 15,9                        | 5,9                         | 16,6   |
| 1999               | 71244                       | 117539                      | 46295                       | 1943  | 9,0   | 14,9                        | 5,9                         | 16,5   |
| 2000               | 70293                       | 116994                      | 46701                       | 1896  | 8,8   | 14,7                        | 5,9                         | 16,4   |
| 2001               | 65072                       | 110356                      | 45284                       | 1886  | 8,1   | 13,7                        | 5,6                         | 16,6   |
| 2002               | 64193                       | 110715                      | 46522                       | 1815  | 8,0   | 13,7                        | 5,7                         | 16,7   |
| 2003               | 64466                       | 113467                      | 49001                       | 1649  | 7,9   | 13,9                        | 6,0                         | 15,5   |
| 2004               | 82041                       | 131609                      | 49568                       | 1892  | 9,9   | 15,9                        | 6,0                         | 14,4   |
| 2005               | 89939                       | 141901                      | 51962                       | 1580  | 10,7  | 16,9                        | 6,2                         | 12,7   |
| 2006               | 96698                       | 148946                      | 52248                       | 1882  | 11,3  | 17,5                        | 6,2                         | 11,9   |
| 2007               | 98308                       | 151963                      | 53655                       | 1756  | 11,5  | 17,7                        | 6,2                         | 12,1   |
| 2008               | 99376                       | 152086                      | 52710                       | 1715  | 11,4  | 17,4                        | 6,0                         | 11,4   |
| 2009               | 99625                       | 152139                      | 52514                       | 1731  | 11,3  | 17,2                        | 5,9                         | 11,3   |
| 2010               | 112063                      | 165643                      | 53580                       | 1843  | 12,5  | 18,5                        | 6,0                         | 11,2   |
| 2011               | 122310                      | 176072                      | 53762                       | 1903  | 13,5  | 19,4                        | 5,9                         | 11,0   |
| 2012               | 119452                      | 174469                      | 55017                       | 1884  | 13,0  | 19,0                        | 6,0                         | 10,8   |
| 2013               | 118288                      | 172671                      | 54383                       | 1862  | 12,8  | 18,6                        | 5,8                         | 10,8   |
| 2014               | 114855                      | 170503                      | 55648                       | 1655  | 12,2  | 18,1                        | 5,9                         | 10,2   |
| 2015               | 111513                      | 166210                      | 54697                       | 2033  | 11,7  | 17,4                        | 5,7                         | 11,0   |
| 2016               | 102816                      | 159464                      | 56648                       | 1666  | 10,6  | 16,5                        | 5,9                         | 11,4   |
| 2017               | 86932                       | 144041                      | 57109                       | 1700  | 8,9   | 14,8                        | 5,9                         | 11,1   |
| 2018               | 81732                       | 138982                      | 57250                       | 1547  | 8,4   | 14,2                        | 5,8                         | 11,1   |
| 2019               | 85263                       | 141179                      | 55916                       | 1557  | 8,6   | 14,2                        | 5,6                         | 11,0   |
| 2020               | 50924                       | 126571                      | 75647                       | 1242  | 5,1   | 12,7                        | 7,6                         | 9,8  |
| 2021               | 35406                       | 112284                      | 76878                       | 840   | 3,5   | 11,2                        | 7,7                         | 7,5  |
| 2022               | 62036                       | 122846                      | 60810                       | 959   | 6,2   | 12,2                        | 6,0                         | 7,8  |

**Əhalinin təkrar istehsalının ümumi göstəriciləri**  
**General indicators of the population reproduction**

2.1. nömrəli cədvəlin davamı

continuation of table 2.1.

| İllər<br>Years   | Nəfər<br>Person                           |   |  |   | Əhalinin hər 1000 nəfərinə<br>Per 1000 population |   |   | Hər 1000 nəfər diri<br>doğulana 1 yaşadək<br>ölən uşaqlar |
|--|---|---|--|---|---|---|---|---|
|  | təbii<br>artım<br><br>natural<br>increase | doğulanların<br>sayı<br><br>number of<br>births | övlərlərin<br>sayı<br><br>number<br>of<br>deaths | onlardan<br>1 yaşadək ölən<br>uşaqlar<br><br>of which infant<br>mortality under<br>1 year | təbii<br>artım<br><br>natural<br>increase         | doğulanların<br>sayı<br><br>number of<br>births | övlərlərin<br>sayı<br><br>number<br>of deaths | Infant mortality<br>under 1 year per<br>1000 live births  |
| <b><u>Səhər yerləri üzrə</u></b><br><b><u>Urban places</u></b> |   |   |  |   |   |   |   |   |
| 1935   | 14506                                     | 29820   | 15314  | 4548  | 14,4  | 29,7  | 15,3  | 152,5   |
| 1936   | 13304                                     | 29131   | 15827  | 4645  | 12,6  | 27,7  | 15,1  | 159,5   |
| 1937   | 24975                                     | 42568   | 17593  | 5918  | 22,9  | 39,0  | 16,1  | 139,0   |
| 1938   | 20478                                     | 39934   | 19456  | 6424  | 18,1  | 35,2  | 17,1  | 160,9   |
| 1939   | 21829                                     | 40892   | 19063  | 6144  | 18,5  | 34,6  | 16,1  | 150,2   |
| 1940   | 13793                                     | 38042   | 24249  | 7436  | 11,2  | 31,0  | 19,8  | 189,6   |
| 1941   | 12024                                     | 33846   | 21822  | 5245  | 9,9   | 27,8  | 17,9  | 155,0   |
| 1942   | -6879                                     | 25947   | 32826  | 5408  | -5,9  | 22,2  | 28,1  | 208,4   |
| 1943   | -9439                                     | 14686   | 24125  | 1795  | -8,4  | 13,1  | 21,5  | 122,2   |
| 1944   | -1011                                     | 15474   | 16485  | 991   | -0,9  | 13,9  | 14,8  | 64,0  |
| 1945   | 6105                                      | 19043   | 12938  | 1078  | 5,3   | 16,7  | 11,4  | 56,6  |
| 1946   | 21364                                     | 31312   | 9948   | 1534  | 18,4  | 27,0  | 8,6   | 49,0  |
| 1947   | 23099                                     | 36057   | 12958  | 3293  | 20,3  | 31,7  | 11,4  | 91,3  |
| 1948   | 17999                                     | 30971   | 12972  | 2840  | 15,9  | 27,4  | 11,5  | 91,7  |
| 1949   | 22160                                     | 36053   | 13893  | 3397  | 18,4  | 30,0  | 11,6  | 94,2  |
| 1950   | 24871                                     | 37804   | 12933  | 3392  | 19,3  | 29,4  | 10,1  | 91,0  |
| 1951   | 29772                                     | 42565   | 12793  | 3398  | 22,0  | 31,5  | 9,5   | 84,0  |
| 1952   | 29620                                     | 44751   | 15131  | 4630  | 21,0  | 31,7  | 10,7  | 105,0   |
| 1953   | 31177                                     | 45130   | 13953  | 4006  | 20,9  | 30,3  | 9,4   | 88,8  |
| 1954   | 35769                                     | 50327   | 14558  | 4612  | 22,9  | 32,2  | 9,3   | 95,0  |
| 1955   | 39739                                     | 52611   | 12872  | 3864  | 24,9  | 32,9  | 8,0   | 76,7  |
| 1956   | 41378                                     | 54003   | 12625  | 3555  | 25,2  | 32,9  | 7,7   | 65,8  |
| 1957   | 41350                                     | 54991   | 13641  | 3458  | 24,5  | 32,6  | 8,1   | 62,9  |
| 1958   | 43757                                     | 56866   | 13109  | 3412  | 25,0  | 32,5  | 7,5   | 60,8  |
| 1959   | 46859                                     | 60142   | 13283  | 3156  | 25,9  | 33,2  | 7,3   | 53,5  |
| 1960   | 52448                                     | 65985   | 13537  | 3108  | 27,7  | 34,9  | 7,2   | 48,9  |
| 1961   | 54713                                     | 68487   | 13774  | 3197  | 27,6  | 34,5  | 6,9   | 47,3  |
| 1962   | 53635                                     | 68801   | 15166  | 3237  | 26,1  | 33,5  | 7,4   | 47,1  |
| 1963   | 55980                                     | 71030   | 15050  | 3163  | 26,3  | 33,4  | 7,1   | 45,1  |
| 1964   | 56773                                     | 72068   | 15295  | 3010  | 25,8  | 32,7  | 6,9   | 42,0  |
| 1965   | 51547                                     | 66368   | 14821  | 2483  | 22,7  | 29,2  | 6,5   | 36,3  |
| 1966   | 50653                                     | 65980   | 15327  | 2342  | 21,6  | 28,2  | 6,6   | 35,4  |
| 1967   | 46299                                     | 62162   | 15863  | 2149  | 19,2  | 25,8  | 6,6   | 33,8  |
| 1968   | 48625                                     | 64543   | 15918  | 2049  | 19,7  | 26,1  | 6,4   | 32,2  |
| 1969   | 44579                                     | 61455   | 16876  | 1903  | 17,6  | 24,3  | 6,7   | 30,5  |
| 1970   | 46469                                     | 63285   | 16816  | 1940  | 17,9  | 24,4  | 6,5   | 31,0  |
| 1971   | 46276                                     | 62905   | 16629  | 1647  | 17,4  | 23,6  | 6,2   | 26,1  |
| 1972   | 43611                                     | 60870   | 17259  | 1700  | 15,9  | 22,2  | 6,3   | 27,6  |
| 1973   | 45385                                     | 62694   | 17309  | 1636  | 16,2  | 22,3  | 6,1   | 26,3  |
| 1974   | 45366                                     | 63200   | 17834  | 1756  | 15,7  | 21,9  | 6,2   | 27,9  |
| 1975   | 46878                                     | 66397   | 19519  | 1954  | 15,9  | 22,5  | 6,6   | 30,0  |
| 1976   | 50419                                     | 69825   | 19406  | 1947  | 16,6  | 23,0  | 6,4   | 28,3  |
| 1977   | 49605                                     | 69828   | 20223  | 1821  | 16,0  | 22,5  | 6,5   | 26,1  |
| 1978   | 51293                                     | 71491   | 20198  | 1770  | 16,2  | 22,6  | 6,4   | 24,9  |

**Əhalinin təkrar istehsalının ümumi göstəriciləri**  
**General indicators of the population reproduction**

2.1. nömrəli cədvəlin davamı

continuation of table 2.1.

| İllər<br>Years | Nəfər<br>Person                           |   |  |   | Əhalinin hər 1000 nəfərinə<br>Per 1000 population |   |   | Hər 1000 nəfər diri<br>doğulana 1 yaşadək<br>ölən uşaqlar<br><br>Infant mortality<br>under 1 year per<br>1000 live births |
|----------------|---|---|--|---|---|---|---|---|
|                | təbii<br>artım<br><br>natural<br>increase | doğulanların<br>sayı<br><br>number of<br>births | önlərlərin<br>sayı<br><br>number<br>of<br>deaths | onlardan<br>1 yaşadək ölən<br>uşaqlar<br><br>of which infant<br>mortality under<br>1 year | təbii<br>artım<br><br>natural<br>increase         | doğulanların<br>sayı<br><br>number of<br>births | önlərlərin<br>sayı<br><br>number<br>of deaths |   |
| 1979           | 52537                                     | 74634   | 22097  | 2219  | 16,3  | 23,2  | 6,9   | 30,1  |
| 1980           | 53586                                     | 75585   | 21999  | 1979  | 16,4  | 23,1  | 6,7   | 26,3  |
| 1981           | 57543                                     | 80471   | 22928  | 2218  | 17,3  | 24,2  | 6,9   | 28,1  |
| 1982           | 56057                                     | 78154   | 22097  | 2009  | 16,6  | 23,1  | 6,5   | 25,5  |
| 1983           | 58774                                     | 81087   | 22313  | 2098  | 17,1  | 23,6  | 6,5   | 26,2  |
| 1984           | 61827                                     | 85178   | 23351  | 2171  | 17,7  | 24,4  | 6,7   | 25,9  |
| 1985           | 63169                                     | 86729   | 23560  | 2211  | 17,8  | 24,4  | 6,6   | 25,6  |
| 1986           | 67843                                     | 91530   | 23687  | 2263  | 18,8  | 25,3  | 6,5   | 25,1  |
| 1987           | 67637                                     | 91466   | 23829  | 2116  | 18,3  | 24,8  | 6,5   | 23,1  |
| 1988           | 64939                                     | 89689   | 24750  | 2134  | 17,3  | 23,9  | 6,6   | 23,7  |
| 1989           | 62949                                     | 85930   | 22981  | 2010  | 16,9  | 23,1  | 6,2   | 23,3  |
| 1990           | 64204                                     | 86008   | 21804  | 1656  | 16,9  | 22,7  | 5,8   | 19,3  |
| 1991           | 66129                                     | 89321   | 23192  | 1901  | 17,4  | 23,5  | 6,1   | 21,5  |
| 1992           | 58414                                     | 84593   | 26179  | 1669  | 15,2  | 22,0  | 6,8   | 19,5  |
| 1993           | 54598                                     | 81783   | 27185  | 1859  | 14,0  | 21,0  | 7,0   | 22,6  |
| 1994           | 45960                                     | 74332   | 28372  | 1644  | 11,7  | 18,9  | 7,2   | 21,5  |
| 1995           | 38702                                     | 65055   | 26353  | 1471  | 9,7   | 16,4  | 6,7   | 21,8  |
| 1996           | 30921                                     | 55609   | 24688  | 1058  | 7,8   | 14,0  | 6,2   | 18,2  |
| 1997           | 33103                                     | 57031   | 23928  | 1060  | 8,2   | 14,2  | 6,0   | 18,5  |
| 1998           | 29754                                     | 53217   | 23463  | 842   | 7,4   | 13,2  | 5,8   | 15,8  |
| 1999           | 27255                                     | 50083   | 22828  | 780   | 6,8   | 12,5  | 5,7   | 15,6  |
| 2000           | 26101                                     | 49631   | 23530  | 811   | 6,4   | 12,2  | 5,8   | 16,0  |
| 2001           | 26294                                     | 49676   | 23382  | 761   | 6,4   | 12,1  | 5,7   | 15,8  |
| 2002           | 26128                                     | 49733   | 23605  | 707   | 6,3   | 12,0  | 5,7   | 14,8  |
| 2003           | 26058                                     | 51057   | 24999  | 719   | 6,2   | 12,1  | 5,9   | 14,1  |
| 2004           | 33159                                     | 59026   | 25867  | 889   | 7,6   | 13,6  | 6,0   | 14,6  |
| 2005           | 37015                                     | 64362   | 27347  | 780   | 8,4   | 14,6  | 6,2   | 13,5  |
| 2006           | 42960                                     | 70541   | 27581  | 1082  | 9,6   | 15,8  | 6,2   | 13,8  |
| 2007           | 44940                                     | 73102   | 28162  | 1036  | 9,9   | 16,1  | 6,2   | 14,7  |
| 2008           | 46106                                     | 73923   | 27817  | 1047  | 10,0  | 16,0  | 6,0   | 14,2  |
| 2009           | 47010                                     | 74700   | 27690  | 1094  | 10,0  | 15,9  | 5,9   | 14,4  |
| 2010           | 53383                                     | 81752   | 28369  | 1173  | 11,2  | 17,2  | 6,0   | 14,5  |
| 2011           | 56972                                     | 85539   | 28567  | 1536  | 11,8  | 17,8  | 6,0   | 16,2  |
| 2012           | 56787                                     | 86364   | 29577  | 1524  | 11,6  | 17,7  | 6,1   | 17,8  |
| 2013           | 57566                                     | 86429   | 28863  | 1459  | 11,6  | 17,4  | 5,8   | 17,3  |
| 2014           | 51834                                     | 81822   | 29988  | 1324  | 10,3  | 16,3  | 6,0   | 16,5  |
| 2015           | 51521                                     | 81149   | 29628  | 1602  | 10,1  | 16,0  | 5,9   | 18,0  |
| 2016           | 45569                                     | 76954   | 31385  | 1380  | 9,0   | 15,1  | 6,1   | 18,9  |
| 2017           | 38257                                     | 69479   | 31222  | 1363  | 7,4   | 13,5  | 6,1   | 18,7  |
| 2018           | 35893                                     | 67362   | 31469  | 1101  | 6,9   | 13,0  | 6,1   | 16,3  |
| 2019           | 38148                                     | 68665   | 30517  | 1144  | 7,0   | 12,6  | 5,6   | 16,7  |
| 2020           | 19466                                     | 61515   | 42049  | 880   | 3,5   | 11,2  | 7,7   | 14,3  |
| 2021           | 8582                                      | 53765   | 45183  | 461   | 1,6   | 9,8   | 8,2   | 8,6   |
| 2022           | 25382                                     | 59669   | 34287  | 498   | 4,6   | 10,8  | 6,2   | 8,3   |

**Əhalinin təkrar istehsalının ümumi göstəriciləri**  
**General indicators of the population reproduction**

2.1. nömrəli cədvəlin davamı

continuation of table 2.1.

| İllər<br>Years | Nəfər<br>Person     |                      |                     |  | Əhalinin hər 1000 nəfərinə<br>Per 1000 population |                      |                     | Hər 1000 nəfər diri<br>doğulana 1 yaşadək<br>ölən uşaqlar<br><br>Infant mortality<br>under 1 year per<br>1000 live births |
|----------------|---------------------|----------------------|---------------------|--|---|----------------------|---------------------|---|
|                | təbii<br>artım      | doğulanların<br>sayı | övlənlərin<br>sayı  | onlardan<br>1 yaşadək ölən<br>uşaqlar        | təbii<br>artım                                    | doğulanların<br>sayı | övlənlərin<br>sayı  |   |
|                | natural<br>increase | number of<br>births  | number<br>of deaths | of which infant<br>mortality under<br>1 year | natural<br>increase                               | number of<br>births  | number<br>of deaths |   |

**Kənd yerləri üzrə**

**Rural places**

|      |       |        |       |      |      |      |      |      |
|------|-------|--------|-------|------|------|------|------|------|
| 1935 | 18605 | 35425  | 16820 | 2469 | 9,4  | 18,0 | 8,6  | 69,7 |
| 1936 | 27491 | 46630  | 19139 | 3137 | 13,8 | 23,4 | 9,6  | 67,3 |
| 1937 | 44579 | 67773  | 23194 | 4492 | 21,9 | 33,3 | 11,4 | 66,3 |
| 1938 | 38314 | 59795  | 21481 | 4052 | 18,6 | 29,1 | 10,5 | 67,8 |
| 1939 | 39872 | 60637  | 20765 | 4066 | 19,4 | 29,5 | 10,1 | 67,0 |
| 1940 | 34620 | 58939  | 24319 | 3814 | 16,7 | 28,4 | 11,7 | 64,1 |
| 1941 | 22567 | 41889  | 19322 | 2439 | 11,2 | 20,7 | 9,5  | 58,2 |
| 1942 | 7296  | 27463  | 20167 | 1497 | 3,9  | 14,7 | 10,8 | 54,5 |
| 1943 | -5113 | 14272  | 19385 | 661  | -2,9 | 8,3  | 11,2 | 46,3 |
| 1944 | -6096 | 18090  | 24186 | 666  | -3,7 | 11,1 | 14,8 | 36,8 |
| 1945 | -5314 | 20775  | 26089 | 750  | 6,6  | 13,1 | 6,5  | 36,1 |
| 1946 | 18130 | 31415  | 13285 | 720  | 11,5 | 19,9 | 8,4  | 22,9 |
| 1947 | 33438 | 43989  | 10551 | 1190 | 21,1 | 27,8 | 6,7  | 27,1 |
| 1948 | 33693 | 47353  | 13660 | 2162 | 21,2 | 29,8 | 8,6  | 45,7 |
| 1949 | 32498 | 47707  | 15209 | 2693 | 20,4 | 29,9 | 9,5  | 56,4 |
| 1950 | 37663 | 52476  | 14813 | 2530 | 23,4 | 32,6 | 9,2  | 50,2 |
| 1951 | 43876 | 58414  | 14538 | 2883 | 26,7 | 35,5 | 8,8  | 52,0 |
| 1952 | 46823 | 61936  | 15113 | 3614 | 27,7 | 36,6 | 8,9  | 59,0 |
| 1953 | 40494 | 56248  | 15754 | 3638 | 24,1 | 33,5 | 9,4  | 62,0 |
| 1954 | 52804 | 67101  | 14297 | 3552 | 31,6 | 40,1 | 8,5  | 57,0 |
| 1955 | 60786 | 72988  | 12202 | 3329 | 35,2 | 42,3 | 7,1  | 47,1 |
| 1956 | 69285 | 80591  | 11306 | 3147 | 38,8 | 45,1 | 6,3  | 41,0 |
| 1957 | 72512 | 84538  | 12026 | 3335 | 39,2 | 45,7 | 6,5  | 40,0 |
| 1958 | 76658 | 90668  | 14010 | 4369 | 40,5 | 47,9 | 7,4  | 49,6 |
| 1959 | 82927 | 95730  | 12803 | 3930 | 42,5 | 49,1 | 6,6  | 42,0 |
| 1960 | 87483 | 99864  | 12381 | 3898 | 43,6 | 49,8 | 6,2  | 39,7 |
| 1961 | 88496 | 102017 | 13521 | 4278 | 42,8 | 49,4 | 6,6  | 42,3 |
| 1962 | 83805 | 99540  | 15735 | 5064 | 39,6 | 47,0 | 7,4  | 50,3 |
| 1963 | 88823 | 104003 | 15180 | 4944 | 41,0 | 48,0 | 7,0  | 48,4 |
| 1964 | 87932 | 104478 | 16546 | 5446 | 39,3 | 46,7 | 7,4  | 52,2 |
| 1965 | 86787 | 101061 | 14274 | 4167 | 37,6 | 43,8 | 6,2  | 40,7 |
| 1966 | 84235 | 100565 | 16330 | 4319 | 35,6 | 42,5 | 6,9  | 42,9 |
| 1967 | 78633 | 95108  | 16475 | 3794 | 32,5 | 39,3 | 6,8  | 39,1 |
| 1968 | 77387 | 94419  | 17032 | 3525 | 31,3 | 38,2 | 6,9  | 37,2 |
| 1969 | 68071 | 86623  | 18552 | 3532 | 27,0 | 34,3 | 7,3  | 39,4 |
| 1970 | 70001 | 87691  | 17690 | 3281 | 27,2 | 34,1 | 6,9  | 37,6 |
| 1971 | 65749 | 83356  | 17607 | 3235 | 25,2 | 31,9 | 6,7  | 38,1 |
| 1972 | 58483 | 76882  | 18399 | 3056 | 22,1 | 29,0 | 6,9  | 38,5 |
| 1973 | 58414 | 75875  | 17461 | 2475 | 21,8 | 28,3 | 6,5  | 32,5 |
| 1974 | 57636 | 75884  | 18248 | 2689 | 21,3 | 28,0 | 6,7  | 35,4 |
| 1975 | 55688 | 75460  | 19772 | 3330 | 20,4 | 27,6 | 7,2  | 44,0 |
| 1976 | 58751 | 77374  | 18623 | 2925 | 21,3 | 28,1 | 6,8  | 38,1 |
| 1977 | 58182 | 76994  | 18812 | 2599 | 20,9 | 27,7 | 6,8  | 33,7 |
| 1978 | 57583 | 77321  | 19738 | 2894 | 20,5 | 27,5 | 7,0  | 37,5 |



**Əhalinin təkrar istehsalının ümumi göstəriciləri**  
**General indicators of the population reproduction**

2.1. nömrəli cədvəlin davamı

continuation of table 2.1.

| İllər<br>Years | Nəfər<br>Person     |                      |                     |  | Əhalinin hər 1000 nəfərinə<br>Per 1000 population |                      |                     | Hər 1000 nəfər diri<br>doğulana 1 yaşadək<br>ölən uşaqlar |
|----------------|---------------------|----------------------|---------------------|--|---|----------------------|---------------------|---|
|                | təbii<br>artım      | doğulanların<br>sayı | övlənlərin<br>sayı  | onlardan<br>1 yaşadək ölən<br>uşaqlar        | təbii<br>artım                                    | doğulanların<br>sayı | övlənlərin<br>sayı  | Infant mortality<br>under 1 year per<br>1000 live births  |
|                | natural<br>increase | number of<br>births  | number<br>of deaths | of which infant<br>mortality under<br>1 year | natural<br>increase                               | number of<br>births  | number<br>of deaths |   |
| 1979           | 57521               | 78446                | 20925               | 3036   | 20,2  | 27,6                 | 7,4                 | 38,9  |
| 1980           | 58324               | 79389                | 21065               | 2718   | 20,2  | 27,5                 | 7,3                 | 34,4  |
| 1981           | 64136               | 84106                | 19970               | 3326   | 21,9  | 28,7                 | 6,8                 | 40,4  |
| 1982           | 61992               | 82271                | 20279               | 2905   | 20,8  | 27,6                 | 6,8                 | 35,0  |
| 1983           | 66926               | 87557                | 20631               | 3061   | 22,1  | 28,9                 | 6,8                 | 35,9  |
| 1984           | 67765               | 89259                | 21494               | 3041   | 22,0  | 29,0                 | 7,0                 | 34,3  |
| 1985           | 69309               | 90928                | 21619               | 2973   | 22,3  | 29,2                 | 6,9                 | 33,0  |
| 1986           | 73422               | 95079                | 21657               | 3326   | 23,3  | 30,2                 | 6,9                 | 35,6  |
| 1987           | 71204               | 93119                | 21915               | 3187   | 22,3  | 29,2                 | 6,9                 | 33,9  |
| 1988           | 71926               | 94661                | 22735               | 2845   | 22,3  | 29,4                 | 7,1                 | 30,3  |
| 1989           | 74666               | 95701                | 21035               | 2739   | 23,5  | 30,1                 | 6,6                 | 29,0  |
| 1990           | 75966               | 96981                | 21015               | 2537   | 23,3  | 29,7                 | 6,4                 | 26,3  |
| 1991           | 79565               | 101032               | 21467               | 2848   | 23,8  | 30,2                 | 6,4                 | 28,7  |
| 1992           | 71692               | 96771                | 25079               | 3039   | 21,0  | 28,3                 | 7,3                 | 30,9  |
| 1993           | 67211               | 92835                | 25624               | 3130   | 19,3  | 26,6                 | 7,3                 | 33,2  |
| 1994           | 58880               | 85429                | 26549               | 2536   | 16,6  | 24,1                 | 7,5                 | 28,5  |
| 1995           | 53785               | 78260                | 24475               | 2006   | 14,9  | 21,7                 | 6,8                 | 24,7  |
| 1996           | 50084               | 73638                | 23554               | 1627   | 13,7  | 20,1                 | 6,4                 | 21,4  |
| 1997           | 51987               | 75021                | 23034               | 1529   | 14,0  | 20,2                 | 6,2                 | 20,5  |
| 1998           | 47943               | 70779                | 22836               | 1219   | 12,7  | 18,8                 | 6,1                 | 17,2  |
| 1999           | 43989               | 67456                | 23467               | 1163   | 11,4  | 17,5                 | 6,1                 | 17,2  |
| 2000           | 44192               | 67363                | 23171               | 1085   | 11,3  | 17,3                 | 6,0                 | 16,7  |
| 2001           | 38778               | 60680                | 21902               | 1125   | 9,9   | 15,5                 | 5,6                 | 17,3  |
| 2002           | 38065               | 60982                | 22917               | 1108   | 9,6   | 15,4                 | 5,8                 | 18,4  |
| 2003           | 38408               | 62410                | 24002               | 930  | 9,7   | 15,8                 | 6,1                 | 16,5  |
| 2004           | 48882               | 72583                | 23701               | 1003   | 12,4  | 18,4                 | 6,0                 | 14,3  |
| 2005           | 52924               | 77539                | 24615               | 800  | 13,3  | 19,5                 | 6,2                 | 12,0  |
| 2006           | 53738               | 78405                | 24667               | 800  | 13,4  | 19,5                 | 6,1                 | 10,3  |
| 2007           | 53368               | 78861                | 25493               | 720  | 13,1  | 19,4                 | 6,3                 | 9,7   |
| 2008           | 53270               | 78163                | 24893               | 668  | 13,0  | 19,1                 | 6,1                 | 8,8   |
| 2009           | 52615               | 77439                | 24824               | 637  | 12,7  | 18,7                 | 6,0                 | 8,4   |
| 2010           | 58680               | 83891                | 25211               | 670  | 14,0  | 20,0                 | 6,0                 | 8,1   |
| 2011           | 65338               | 90533                | 25195               | 367  | 15,4  | 21,3                 | 5,9                 | 5,9   |
| 2012           | 62665               | 88105                | 25440               | 360  | 14,6  | 20,5                 | 5,9                 | 4,1   |
| 2013           | 60722               | 86242                | 25520               | 403  | 14,0  | 19,9                 | 5,9                 | 4,4   |
| 2014           | 63021               | 88681                | 25660               | 331  | 14,3  | 20,1                 | 5,8                 | 4,2   |
| 2015           | 59992               | 85061                | 25069               | 431  | 13,4  | 19,0                 | 5,6                 | 4,4   |
| 2016           | 57247               | 82510                | 25263               | 286  | 12,6  | 18,2                 | 5,6                 | 4,3   |
| 2017           | 48675               | 74562                | 25887               | 337  | 10,6  | 16,3                 | 5,7                 | 4,0   |
| 2018           | 45839               | 71620                | 25781               | 446  | 9,9   | 15,5                 | 5,6                 | 6,2   |
| 2019           | 47115               | 72514                | 25399               | 413  | 10,5  | 16,2                 | 5,7                 | 5,7   |
| 2020           | 31458               | 65056                | 33598               | 362  | 7,0   | 14,4                 | 7,4                 | 5,6   |
| 2021           | 26824               | 58519                | 31695               | 379  | 5,9   | 12,9                 | 7,0                 | 6,5   |
| 2022           | 36654               | 63177                | 26523               | 461  | 8,0   | 13,8                 | 5,8                 | 7,3   |

**Əhalinin təkrar istehsalının ümumi göstəriciləri**  
**General indicators of the population reproduction**

**2.2. Cins bölgüsündə əhalinin təbii artımı, doğulanlar və ölənlər**

(nəfər)

*Natural increase, births and deaths by sex*

(person)

| İllər<br>Years                                  | Kişilər<br>Men                         |  |   |  | Qadınlar<br>Women                      |  |   |  |
|---|--|--|---|--|--|--|---|--|
|   | təbii artım<br><i>natural increase</i> | doğulanların sayı<br><i>number of births</i> | ölənlərin sayı<br><i>number of deaths</i> | onlardan 1 yaşadək ölən uşaqlar<br><i>of which infant mortality under 1 year</i> | təbii artım<br><i>natural increase</i> | doğulanların sayı<br><i>number of births</i> | ölənlərin sayı<br><i>number of deaths</i> | onlardan 1 yaşadək ölən uşaqlar<br><i>of which infant mortality under 1 year</i> |
| <b><u>Şəhər və kənd yerləri üzrə - cəmi</u></b> |  |  |   |  |  |  |   |  |
| <b><u>Urban and rural places - total</u></b>    |  |  |   |  |  |  |   |  |
| 1935  | 16475                                  | 34377  | 17902                                     | 3764   | 16636                                  | 30868  | 14232                                     | 3253   |
| 1936  | 20351                                  | 39772  | 19421                                     | 4287   | 20444                                  | 35989  | 15545                                     | 3495   |
| 1937  | 35159                                  | 57300  | 22141                                     | 5660   | 34395                                  | 53041  | 18646                                     | 4750   |
| 1938  | 29425                                  | 51786  | 22361                                     | 5719   | 29367                                  | 47943  | 18576                                     | 4757   |
| 1939  | 31227                                  | 52599  | 21372                                     | 5472   | 30474                                  | 48930  | 18456                                     | 4738   |
| 1940  | 23882                                  | 50261  | 26379                                     | 6032   | 24531                                  | 46720  | 22189                                     | 5218   |
| 1941  | 15961                                  | 39442  | 23481                                     | 4164   | 18630                                  | 36293  | 17663                                     | 3520   |
| 1942  | -5182                                  | 27459  | 32641                                     | 3631   | 5599                                   | 25951  | 20352                                     | 3274   |
| 1943  | -10775                                 | 15067  | 25842                                     | 1307   | -3777                                  | 13891  | 17668                                     | 1149   |
| 1944  | -5699                                  | 17419  | 23118                                     | 884  | -1408                                  | 16145  | 17553                                     | 773  |
| 1945  | -996                                   | 20569  | 21565                                     | 993  | 1787                                   | 19249  | 17462                                     | 835  |
| 1946  | 20486                                  | 32347  | 11861                                     | 1189   | 19008                                  | 30380  | 11372                                     | 1065   |
| 1947  | 28627                                  | 41161  | 12534                                     | 2404   | 27910                                  | 38885  | 10975                                     | 2079   |
| 1948  | 26504                                  | 40531  | 14027                                     | 2686   | 25188                                  | 37793  | 12605                                     | 2316   |
| 1949  | 27892                                  | 43123  | 15231                                     | 3298   | 26766                                  | 40637  | 13871                                     | 2792   |
| 1950  | 32552                                  | 47032  | 14480                                     | 3182   | 29982                                  | 43248  | 13266                                     | 2740   |
| 1951  | 38140                                  | 52322  | 14182                                     | 3438   | 35508                                  | 48657  | 13149                                     | 2843   |
| 1952  | 39675                                  | 55320  | 15645                                     | 4374   | 36768                                  | 51367  | 14599                                     | 3870   |
| 1953  | 36807                                  | 51993  | 15186                                     | 4069   | 34864                                  | 49385  | 14521                                     | 3575   |
| 1954  | 45887                                  | 60613  | 14726                                     | 4335   | 42686                                  | 56815  | 14129                                     | 3829   |
| 1955  | 51514                                  | 64450  | 12936                                     | 3864   | 49011                                  | 61149  | 12138                                     | 3329   |
| 1956  | 56990                                  | 69424  | 12434                                     | 3548   | 53673                                  | 65170  | 11497                                     | 3154   |
| 1957  | 58674                                  | 71981  | 13307                                     | 3611   | 55188                                  | 67548  | 12360                                     | 3182   |
| 1958  | 62409                                  | 76232  | 13823                                     | 4083   | 58006                                  | 71302  | 13296                                     | 3698   |
| 1959  | 66794                                  | 80128  | 13334                                     | 3707   | 62992                                  | 75744  | 12752                                     | 3379   |
| 1960  | 71887                                  | 85221  | 13334                                     | 3642   | 68044                                  | 80628  | 12584                                     | 3364   |
| 1961  | 73512                                  | 87796  | 14284                                     | 4052   | 69697                                  | 82708  | 13011                                     | 3423   |
| 1962  | 70844                                  | 86693  | 15849                                     | 4397   | 66596                                  | 81648  | 15052                                     | 3904   |
| 1963  | 73438                                  | 89092  | 15654                                     | 4260   | 71365                                  | 85941  | 14576                                     | 3847   |
| 1964  | 72543                                  | 89194  | 16651                                     | 4426   | 72162                                  | 87352  | 15190                                     | 4030   |
| 1965  | 70223                                  | 85335  | 15112                                     | 3489   | 68111                                  | 82094  | 13983                                     | 3161   |
| 1966  | 68249                                  | 84794  | 16545                                     | 3528   | 66639                                  | 81751  | 15112                                     | 3133   |
| 1967  | 63232                                  | 79966  | 16734                                     | 3220   | 61700                                  | 77304  | 15604                                     | 2723   |
| 1968  | 64619                                  | 81735  | 17116                                     | 2974   | 61393                                  | 77227  | 15834                                     | 2600   |
| 1969  | 57082                                  | 75646  | 18564                                     | 2915   | 55568                                  | 72432  | 16864                                     | 2520   |
| 1970  | 58715                                  | 77000  | 18285                                     | 2845   | 57755                                  | 73976  | 16221                                     | 2376   |
| 1971  | 57286                                  | 75139  | 17853                                     | 2643   | 54739                                  | 71122  | 16383                                     | 2239   |
| 1972  | 52237                                  | 70760  | 18523                                     | 2568   | 49857                                  | 66992  | 17135                                     | 2188   |
| 1973  | 53101                                  | 70986  | 17885                                     | 2208   | 50698                                  | 67583  | 16885                                     | 1903   |
| 1974  | 52329                                  | 71173  | 18844                                     | 2463   | 50673                                  | 67911  | 17238                                     | 1982   |
| 1975  | 52509                                  | 73238  | 20729                                     | 2928   | 50057                                  | 68619  | 18562                                     | 2356   |

**Əhalinin təkrar istehsalının ümumi göstəriciləri**  
**General indicators of the population reproduction**

2.2. nömrəli cədvəlin davamı

continuation of table 2.2.

| İllər<br>Years | Kişilər<br>Men   |                   |                  |   | Qadınlar<br>Women |                   |                  |   |
|----------------|------------------|-------------------|------------------|---|-------------------|-------------------|------------------|---|
|                | təbii artım      | doğulanların sayı | ölənlərin sayı   | onlardan 1 yaşadək ölən uşaqlar<br>of which infant mortality under 1 year | təbii artım       | doğulanların sayı | ölənlərin sayı   | onlardan 1 yaşadək ölən uşaqlar<br>of which infant mortality under 1 year |
|                | natural increase | number of births  | number of deaths |   | natural increase  | number of births  | number of deaths |   |
| 1976           | 55233            | 74884             | 19651            | 2591  | 53937             | 72315             | 18378            | 2281  |
| 1977           | 55061            | 75387             | 20326            | 2460  | 52726             | 71435             | 18709            | 1960  |
| 1978           | 55272            | 76140             | 20868            | 2523  | 53604             | 72672             | 19068            | 2141  |
| 1979           | 56431            | 78839             | 22408            | 2819  | 53627             | 74241             | 20614            | 2436  |
| 1980           | 57307            | 79598             | 22291            | 2570  | 54603             | 75376             | 20773            | 2127  |
| 1981           | 62703            | 85201             | 22498            | 3057  | 58976             | 79376             | 20400            | 2487  |
| 1982           | 60852            | 82779             | 21927            | 2631  | 57197             | 77646             | 20449            | 2283  |
| 1983           | 63771            | 86098             | 22327            | 2876  | 61929             | 82546             | 20617            | 2283  |
| 1984           | 66570            | 89828             | 23258            | 2895  | 63022             | 84609             | 21587            | 2317  |
| 1985           | 67939            | 91225             | 23286            | 2878  | 64539             | 86432             | 21893            | 2306  |
| 1986           | 73141            | 96282             | 23141            | 3006  | 68124             | 90327             | 22203            | 2583  |
| 1987           | 72196            | 95752             | 23556            | 2924  | 66645             | 88833             | 22188            | 2379  |
| 1988           | 70346            | 95037             | 24691            | 2792  | 66519             | 89313             | 22794            | 2187  |
| 1989           | 70518            | 93739             | 23221            | 2632  | 67097             | 87892             | 20795            | 2117  |
| 1990           | 71388            | 94385             | 22997            | 2369  | 68782             | 88604             | 19822            | 1824  |
| 1991           | 73681            | 97879             | 24198            | 2646  | 72013             | 92474             | 20461            | 2103  |
| 1992           | 65414            | 94012             | 28598            | 2609  | 64692             | 87352             | 22660            | 2099  |
| 1993           | 61000            | 90342             | 29342            | 2799  | 60809             | 84276             | 23467            | 2190  |
| 1994           | 52220            | 83442             | 31222            | 2317  | 52620             | 76319             | 23699            | 1863  |
| 1995           | 47696            | 75105             | 27409            | 1964  | 44791             | 68210             | 23419            | 1513  |
| 1996           | 42149            | 68168             | 26019            | 1483  | 38856             | 61079             | 22223            | 1202  |
| 1997           | 44182            | 69486             | 25304            | 1441  | 40908             | 62566             | 21658            | 1148  |
| 1998           | 41429            | 66108             | 24679            | 1190  | 36268             | 57888             | 21620            | 871   |
| 1999           | 38440            | 62759             | 24319            | 1083  | 32804             | 54780             | 21976            | 860   |
| 2000           | 38074            | 62590             | 24516            | 1069  | 32219             | 54404             | 22185            | 827   |
| 2001           | 35770            | 59495             | 23725            | 1049  | 29302             | 50861             | 21559            | 837   |
| 2002           | 35337            | 59742             | 24405            | 1012  | 28856             | 50973             | 22117            | 803   |
| 2003           | 35736            | 61299             | 25563            | 931   | 28730             | 52168             | 23438            | 718   |
| 2004           | 44970            | 71009             | 26039            | 1113  | 37071             | 60600             | 23529            | 779   |
| 2005           | 48706            | 76180             | 27474            | 893   | 41233             | 65721             | 24488            | 687   |
| 2006           | 52598            | 80237             | 27639            | 1072  | 44100             | 68709             | 24609            | 810   |
| 2007           | 53369            | 82005             | 28636            | 966   | 44939             | 69958             | 25019            | 790   |
| 2008           | 53766            | 81808             | 28042            | 931   | 45610             | 70278             | 24668            | 784   |
| 2009           | 54506            | 82216             | 27710            | 950   | 45119             | 69923             | 24804            | 781   |
| 2010           | 60886            | 89134             | 28248            | 1018  | 51177             | 76509             | 25332            | 825   |
| 2011           | 65720            | 94696             | 28976            | 1047  | 56590             | 81376             | 24786            | 856   |
| 2012           | 64099            | 93587             | 29488            | 1035  | 55353             | 80882             | 25529            | 849   |
| 2013           | 63478            | 92574             | 29096            | 1028  | 54810             | 80097             | 25287            | 834   |
| 2014           | 61755            | 91410             | 29655            | 976   | 53100             | 79093             | 25993            | 679   |
| 2015           | 59285            | 88415             | 29130            | 1220  | 52228             | 77795             | 25567            | 813   |
| 2016           | 54985            | 84909             | 29924            | 999   | 47831             | 74555             | 26724            | 667   |
| 2017           | 46155            | 76584             | 30429            | 993   | 40777             | 67457             | 26680            | 707   |
| 2018           | 43581            | 74224             | 30643            | 892   | 38151             | 64758             | 26607            | 655   |
| 2019           | 45234            | 75160             | 29926            | 953   | 40029             | 66019             | 25990            | 604   |
| 2020           | 25326            | 67407             | 42081            | 736   | 25598             | 59164             | 33566            | 506   |
| 2021           | 19923            | 60184             | 40261            | 476   | 15483             | 52100             | 36617            | 364   |
| 2022           | 31783            | 64940             | 33157            | 521   | 30253             | 57906             | 27653            | 438   |

**Əhalinin təkrar istehsalının ümumi göstəriciləri**  
**General indicators of the population reproduction**

2.2. nömrəli cədvəlin davamı

continuation of table 2.2.

| İllər<br>Years | Kişilər<br>Men              |                             |                             |   | Qadınlar<br>Women           |                             |                             |   |
|----------------|-----------------------------|-----------------------------|-----------------------------|---|-----------------------------|-----------------------------|-----------------------------|---|
|                | təbii<br>artım              | doğulanların<br>sayı        | ölənlərin<br>sayı           | onlardan<br>1 yaşadək ölən<br>uşaqlar                 | təbii<br>artım              | doğulanların<br>sayı        | ölənlərin<br>sayı           | onlardan<br>1 yaşadək ölən<br>uşaqlar                 |
|                | <i>natural<br/>increase</i> | <i>number of<br/>births</i> | <i>number<br/>of deaths</i> | <i>of which infant<br/>mortality under<br/>1 year</i> | <i>natural<br/>increase</i> | <i>number of<br/>births</i> | <i>number<br/>of deaths</i> | <i>of which infant<br/>mortality under<br/>1 year</i> |

**Səhər yerləri üzrə**  
**Urban places**

|      |       |       |       |      |       |       |       |      |
|------|-------|-------|-------|------|-------|-------|-------|------|
| 1935 | 7040  | 15456 | 8416  | 2429 | 7466  | 14364 | 6898  | 2119 |
| 1936 | 6319  | 14997 | 8678  | 2509 | 6985  | 14134 | 7149  | 2136 |
| 1937 | 12294 | 21808 | 9514  | 3187 | 12681 | 20760 | 8079  | 2731 |
| 1938 | 9784  | 20429 | 10645 | 3486 | 10694 | 19505 | 8811  | 2938 |
| 1939 | 10828 | 21125 | 10297 | 3289 | 11001 | 19767 | 8766  | 2855 |
| 1940 | 6240  | 19552 | 13312 | 4010 | 7553  | 18490 | 10937 | 3426 |
| 1941 | 4933  | 17474 | 12541 | 2849 | 7091  | 16372 | 9281  | 2396 |
| 1942 | -7016 | 13044 | 20060 | 2833 | 137   | 12903 | 12766 | 2575 |
| 1943 | -6953 | 7574  | 14527 | 958  | -2486 | 7112  | 9598  | 837  |
| 1944 | -1897 | 7886  | 9783  | 540  | 886   | 7588  | 6702  | 451  |
| 1945 | 2279  | 9826  | 7547  | 600  | 3826  | 9217  | 5391  | 478  |
| 1946 | 10727 | 16114 | 5387  | 821  | 10637 | 15198 | 4561  | 713  |
| 1947 | 11319 | 18540 | 7221  | 1778 | 11780 | 17517 | 5737  | 1515 |
| 1948 | 8991  | 16047 | 7056  | 1539 | 9008  | 14924 | 5916  | 1301 |
| 1949 | 11200 | 18597 | 7397  | 1862 | 10960 | 17456 | 6496  | 1535 |
| 1950 | 12790 | 19713 | 6923  | 1798 | 12081 | 18091 | 6010  | 1594 |
| 1951 | 15065 | 22018 | 6953  | 1884 | 14707 | 20547 | 5840  | 1514 |
| 1952 | 15336 | 23276 | 7940  | 2449 | 14284 | 21475 | 7191  | 2181 |
| 1953 | 15823 | 23137 | 7314  | 2108 | 15354 | 21993 | 6639  | 1898 |
| 1954 | 18376 | 26045 | 7669  | 2468 | 17393 | 24282 | 6889  | 2144 |
| 1955 | 20136 | 26902 | 6766  | 2046 | 19603 | 25709 | 6106  | 1818 |
| 1956 | 21176 | 27798 | 6622  | 1855 | 20202 | 26205 | 6003  | 1700 |
| 1957 | 21038 | 28191 | 7153  | 1833 | 20312 | 26800 | 6488  | 1625 |
| 1958 | 22529 | 29277 | 6748  | 1757 | 21228 | 27589 | 6361  | 1655 |
| 1959 | 23797 | 30706 | 6909  | 1673 | 23062 | 29436 | 6374  | 1483 |
| 1960 | 26902 | 34015 | 7113  | 1594 | 25546 | 31970 | 6424  | 1514 |
| 1961 | 28052 | 35319 | 7267  | 1786 | 26661 | 33168 | 6507  | 1411 |
| 1962 | 27483 | 35380 | 7897  | 1757 | 26152 | 33421 | 7269  | 1480 |
| 1963 | 28442 | 36391 | 7949  | 1674 | 27538 | 34639 | 7101  | 1489 |
| 1964 | 28686 | 36789 | 8103  | 1615 | 28087 | 35279 | 7192  | 1395 |
| 1965 | 26136 | 33977 | 7841  | 1325 | 25411 | 32391 | 6980  | 1158 |
| 1966 | 25746 | 33859 | 8113  | 1265 | 24907 | 32121 | 7214  | 1077 |
| 1967 | 23502 | 31865 | 8363  | 1206 | 22797 | 30297 | 7500  | 943  |
| 1968 | 24855 | 33291 | 8436  | 1110 | 23770 | 31252 | 7482  | 939  |
| 1969 | 22315 | 31445 | 9130  | 1072 | 22264 | 30010 | 7746  | 831  |
| 1970 | 23289 | 32341 | 9052  | 1068 | 23180 | 30944 | 7764  | 872  |
| 1971 | 23642 | 32474 | 8832  | 920  | 22634 | 30431 | 7797  | 727  |
| 1972 | 22291 | 31424 | 9133  | 944  | 21320 | 29446 | 8126  | 756  |
| 1973 | 23075 | 32171 | 9096  | 891  | 22310 | 30523 | 8213  | 745  |
| 1974 | 22811 | 32373 | 9562  | 1003 | 22555 | 30827 | 8272  | 753  |
| 1975 | 23972 | 34462 | 10490 | 1127 | 22906 | 31935 | 9029  | 827  |

**Əhalinin təkrar istehsalının ümumi göstəriciləri**  
**General indicators of the population reproduction**

2.2. nömrəli cədvəlin davamı

continuation of table 2.2.

| İllər<br>Years | Kişilər<br>Men      |                      |                     |  | Qadınlar<br>Women   |                      |                     |  |
|----------------|---------------------|----------------------|---------------------|--|---------------------|----------------------|---------------------|--|
|                | təbii<br>artım      | doğulanların<br>sayı | ölənlərin<br>sayı   | onlardan<br>1 yaşadək ölən<br>uşaqlar        | təbii<br>artım      | doğulanların<br>sayı | ölənlərin<br>sayı   | onlardan<br>1 yaşadək ölən<br>uşaqlar        |
|                | natural<br>increase | number of<br>births  | number<br>of deaths | of which infant<br>mortality under<br>1 year | natural<br>increase | number of<br>births  | number<br>of deaths | of which infant<br>mortality under<br>1 year |
| 1976           | 25083               | 35402                | 10319               | 1103   | 25336               | 34423                | 9087                | 844  |
| 1977           | 25076               | 35904                | 10828               | 1055   | 24529               | 33924                | 9395                | 766  |
| 1978           | 25925               | 36708                | 10783               | 1004   | 25368               | 34783                | 9415                | 766  |
| 1979           | 26929               | 38625                | 11696               | 1213   | 25608               | 36009                | 10401               | 1006   |
| 1980           | 27377               | 38933                | 11556               | 1123   | 26209               | 36652                | 10443               | 856  |
| 1981           | 29687               | 41885                | 12198               | 1259   | 27856               | 38586                | 10730               | 959  |
| 1982           | 28633               | 40218                | 11585               | 1107   | 27424               | 37936                | 10512               | 902  |
| 1983           | 30276               | 41959                | 11683               | 1107   | 28498               | 39128                | 10630               | 991  |
| 1984           | 31540               | 43867                | 12327               | 1237   | 30287               | 41311                | 11024               | 934  |
| 1985           | 32369               | 44596                | 12227               | 1281   | 30800               | 42133                | 11333               | 930  |
| 1986           | 35117               | 47345                | 12228               | 1251   | 32726               | 44185                | 11459               | 1012   |
| 1987           | 34923               | 47306                | 12383               | 1221   | 32714               | 44160                | 11446               | 895  |
| 1988           | 33200               | 46183                | 12983               | 1254   | 31739               | 43506                | 11767               | 880  |
| 1989           | 32073               | 44422                | 12349               | 1175   | 30876               | 41508                | 10632               | 835  |
| 1990           | 32387               | 44331                | 11944               | 963  | 31817               | 41677                | 9860                | 693  |
| 1991           | 33227               | 46112                | 12885               | 1131   | 32902               | 43209                | 10307               | 770  |
| 1992           | 28865               | 43729                | 14864               | 970  | 29549               | 40864                | 11315               | 699  |
| 1993           | 27277               | 42423                | 15146               | 1072   | 27321               | 39360                | 12039               | 787  |
| 1994           | 22515               | 38841                | 16326               | 936  | 23445               | 35491                | 12046               | 708  |
| 1995           | 19940               | 34519                | 14579               | 868  | 18762               | 30536                | 11774               | 603  |
| 1996           | 15943               | 29627                | 13684               | 591  | 14978               | 25982                | 11004               | 467  |
| 1997           | 17116               | 30367                | 13251               | 629  | 15987               | 26664                | 10677               | 431  |
| 1998           | 15971               | 28853                | 12882               | 521  | 13783               | 24364                | 10581               | 321  |
| 1999           | 14976               | 27211                | 12235               | 467  | 12279               | 22872                | 10593               | 313  |
| 2000           | 14226               | 26900                | 12674               | 490  | 11875               | 22731                | 10856               | 321  |
| 2001           | 14334               | 26989                | 12655               | 458  | 11960               | 22687                | 10727               | 303  |
| 2002           | 14326               | 26985                | 12659               | 406  | 11802               | 22748                | 10946               | 301  |
| 2003           | 14523               | 27803                | 13280               | 434  | 11535               | 23254                | 11719               | 285  |
| 2004           | 18250               | 32047                | 13797               | 566  | 14909               | 26979                | 12070               | 323  |
| 2005           | 19884               | 34706                | 14822               | 464  | 17131               | 29656                | 12525               | 316  |
| 2006           | 22965               | 37928                | 14963               | 650  | 19995               | 32613                | 12618               | 432  |
| 2007           | 23816               | 39148                | 15332               | 611  | 21124               | 33954                | 12830               | 425  |
| 2008           | 24535               | 39673                | 15138               | 622  | 21571               | 34250                | 12679               | 425  |
| 2009           | 25174               | 40171                | 14997               | 653  | 21836               | 34529                | 12693               | 441  |
| 2010           | 28395               | 43802                | 15407               | 670  | 24988               | 37950                | 12962               | 503  |
| 2011           | 30270               | 45996                | 15726               | 846  | 26702               | 39543                | 12841               | 690  |
| 2012           | 30042               | 46206                | 16164               | 855  | 26745               | 40158                | 13413               | 669  |
| 2013           | 30017               | 45949                | 15932               | 910  | 27549               | 40480                | 12931               | 549  |
| 2014           | 27070               | 43495                | 16425               | 854  | 24764               | 38327                | 13563               | 470  |
| 2015           | 26834               | 43037                | 16203               | 944  | 24687               | 38112                | 13425               | 658  |
| 2016           | 23649               | 40675                | 17026               | 828  | 21920               | 36279                | 14359               | 552  |
| 2017           | 19670               | 36789                | 17119               | 781  | 18587               | 32690                | 14103               | 582  |
| 2018           | 18375               | 35692                | 17317               | 611  | 17518               | 31670                | 14152               | 490  |
| 2019           | 19575               | 36366                | 16791               | 694  | 18573               | 32299                | 13726               | 450  |
| 2020           | 8949                | 32547                | 23598               | 534  | 10517               | 28968                | 18451               | 346  |
| 2021           | 4583                | 28507                | 23924               | 250  | 3999                | 25258                | 21259               | 211  |
| 2022           | 12216               | 31319                | 19103               | 272  | 13166               | 28350                | 15184               | 226  |

**Əhalinin təkrar istehsalının ümumi göstəriciləri**  
**General indicators of the population reproduction**

2.2. nömrəli cədvəlin davamı

continuation of table 2.2.

| İllər<br>Years | Kişilər<br><i>Men</i>       |                             |                             |   | Qadınlar<br><i>Women</i>    |                             |                             |   |
|----------------|-----------------------------|-----------------------------|-----------------------------|---|-----------------------------|-----------------------------|-----------------------------|---|
|                | təbii<br>artım              | doğulanların<br>sayı        | övlənlərin<br>sayı          | onlardan<br>1 yaşadək ölən<br>uşaqlar                 | təbii artım                 | doğulanların<br>sayı        | övlənlərin<br>sayı          | onlardan<br>1 yaşadək ölən<br>uşaqlar                 |
|                | <i>natural<br/>increase</i> | <i>number of<br/>births</i> | <i>number<br/>of deaths</i> | <i>of which infant<br/>mortality under<br/>1 year</i> | <i>natural<br/>increase</i> | <i>number of<br/>births</i> | <i>number<br/>of deaths</i> | <i>of which infant<br/>mortality under<br/>1 year</i> |

**Kənd yerləri üzrə**  
**Rural places**

|      |       |       |       |      |       |       |       |      |
|------|-------|-------|-------|------|-------|-------|-------|------|
| 1935 | 9435  | 18921 | 9486  | 1335 | 9170  | 16504 | 7334  | 1134 |
| 1936 | 14032 | 24775 | 10743 | 1778 | 13459 | 21855 | 8396  | 1359 |
| 1937 | 22865 | 35492 | 12627 | 2473 | 21714 | 32281 | 10567 | 2019 |
| 1938 | 19641 | 31357 | 11716 | 2233 | 18673 | 28438 | 9765  | 1819 |
| 1939 | 20399 | 31474 | 11075 | 2183 | 19473 | 29163 | 9690  | 1883 |
| 1940 | 17642 | 30709 | 13067 | 2022 | 16978 | 28230 | 11252 | 1792 |
| 1941 | 11028 | 21968 | 10940 | 1315 | 11539 | 19921 | 8382  | 1124 |
| 1942 | 1834  | 14415 | 12581 | 798  | 5462  | 13048 | 7586  | 699  |
| 1943 | -3822 | 7493  | 11315 | 349  | -1291 | 6779  | 8070  | 312  |
| 1944 | -3802 | 9533  | 13335 | 344  | -2294 | 8557  | 10851 | 322  |
| 1945 | -3275 | 10743 | 14018 | 393  | -2039 | 10032 | 12071 | 357  |
| 1946 | 9759  | 16233 | 6474  | 368  | 8371  | 15182 | 6811  | 352  |
| 1947 | 17308 | 22621 | 5313  | 626  | 16130 | 21368 | 5238  | 564  |
| 1948 | 17513 | 24484 | 6971  | 1147 | 16180 | 22869 | 6689  | 1015 |
| 1949 | 16692 | 24526 | 7834  | 1436 | 15806 | 23181 | 7375  | 1257 |
| 1950 | 19762 | 27319 | 7557  | 1384 | 17901 | 25157 | 7256  | 1146 |
| 1951 | 23075 | 30304 | 7229  | 1554 | 20801 | 28110 | 7309  | 1329 |
| 1952 | 24339 | 32044 | 7705  | 1925 | 22484 | 29892 | 7408  | 1689 |
| 1953 | 20984 | 28856 | 7872  | 1961 | 19510 | 27392 | 7882  | 1677 |
| 1954 | 27511 | 34568 | 7057  | 1867 | 25293 | 32533 | 7240  | 1685 |
| 1955 | 31378 | 37548 | 6170  | 1818 | 29408 | 35440 | 6032  | 1511 |
| 1956 | 35814 | 41626 | 5812  | 1693 | 33471 | 38965 | 5494  | 1454 |
| 1957 | 37636 | 43790 | 6154  | 1778 | 34876 | 40748 | 5872  | 1557 |
| 1958 | 39880 | 46955 | 7075  | 2326 | 36778 | 43713 | 6935  | 2043 |
| 1959 | 42997 | 49422 | 6425  | 2034 | 39930 | 46308 | 6378  | 1896 |
| 1960 | 44985 | 51206 | 6221  | 2048 | 42498 | 48658 | 6160  | 1850 |
| 1961 | 45460 | 52477 | 7017  | 2266 | 43036 | 49540 | 6504  | 2012 |
| 1962 | 43361 | 51313 | 7952  | 2640 | 40444 | 48227 | 7783  | 2424 |
| 1963 | 44996 | 52701 | 7705  | 2586 | 43827 | 51302 | 7475  | 2358 |
| 1964 | 43857 | 52405 | 8548  | 2811 | 44075 | 52073 | 7998  | 2635 |
| 1965 | 44087 | 51358 | 7271  | 2164 | 42700 | 49703 | 7003  | 2003 |
| 1966 | 42503 | 50935 | 8432  | 2263 | 41732 | 49630 | 7898  | 2056 |
| 1967 | 39730 | 48101 | 8371  | 2014 | 38903 | 47007 | 8104  | 1780 |
| 1968 | 39764 | 48444 | 8680  | 1864 | 37623 | 45975 | 8352  | 1661 |
| 1969 | 34767 | 44201 | 9434  | 1843 | 33304 | 42422 | 9118  | 1689 |
| 1970 | 35426 | 44659 | 9233  | 1777 | 34575 | 43032 | 8457  | 1504 |
| 1971 | 33644 | 42665 | 9021  | 1723 | 32105 | 40691 | 8586  | 1512 |
| 1972 | 29946 | 39336 | 9390  | 1624 | 28537 | 37546 | 9009  | 1432 |
| 1973 | 30026 | 38815 | 8789  | 1317 | 28388 | 37060 | 8672  | 1158 |
| 1974 | 29518 | 38800 | 9282  | 1460 | 28118 | 37084 | 8966  | 1229 |
| 1975 | 28537 | 38776 | 10239 | 1801 | 27151 | 36684 | 9533  | 1529 |

**Əhalinin təkrar istehsalının ümumi göstəriciləri**  
**General indicators of the population reproduction**

2.2. nömrəli cədvəlin davamı

continuation of table 2.2.

| İllər<br>Years | Kişilər<br>Men          |                         |                         |   | Qadınlar<br>Women       |                         |                         |   |
|----------------|-------------------------|-------------------------|-------------------------|---|-------------------------|-------------------------|-------------------------|---|
|                | təbii artım             | doğulanların sayı       | önlərlərin sayı         | onlardan 1 yaşadək ölən uşaqlar               | təbii artım             | doğulanların sayı       | önlərlərin sayı         | onlardan 1 yaşadək ölən uşaqlar               |
|                | <i>natural increase</i> | <i>number of births</i> | <i>number of deaths</i> | <i>of which infant mortality under 1 year</i> | <i>natural increase</i> | <i>number of births</i> | <i>number of deaths</i> | <i>of which infant mortality under 1 year</i> |
| 1976           | 30150                   | 39482                   | 9332                    | 1488  | 28601                   | 37892                   | 9291                    | 1437  |
| 1977           | 29985                   | 39483                   | 9498                    | 1405  | 28197                   | 37511                   | 9314                    | 1194  |
| 1978           | 29347                   | 39432                   | 10085                   | 1519  | 28236                   | 37889                   | 9653                    | 1375  |
| 1979           | 29502                   | 40214                   | 10712                   | 1606  | 28019                   | 38232                   | 10213                   | 1430  |
| 1980           | 29930                   | 40665                   | 10735                   | 1447  | 28394                   | 38724                   | 10330                   | 1271  |
| 1981           | 33016                   | 43316                   | 10300                   | 1798  | 31120                   | 40790                   | 9670                    | 1528  |
| 1982           | 32219                   | 42561                   | 10342                   | 1524  | 29773                   | 39710                   | 9937                    | 1381  |
| 1983           | 33495                   | 44139                   | 10644                   | 1769  | 33431                   | 43418                   | 9987                    | 1292  |
| 1984           | 35030                   | 45961                   | 10931                   | 1658  | 32735                   | 43298                   | 10563                   | 1383  |
| 1985           | 35570                   | 46629                   | 11059                   | 1597  | 33739                   | 44299                   | 10560                   | 1376  |
| 1986           | 38024                   | 48937                   | 10913                   | 1755  | 35398                   | 46142                   | 10744                   | 1571  |
| 1987           | 37273                   | 48446                   | 11173                   | 1703  | 33931                   | 44673                   | 10742                   | 1484  |
| 1988           | 37146                   | 48854                   | 11708                   | 1538  | 34780                   | 45807                   | 11027                   | 1307  |
| 1989           | 38445                   | 49317                   | 10872                   | 1457  | 36221                   | 46384                   | 10163                   | 1282  |
| 1990           | 39001                   | 50054                   | 11053                   | 1406  | 36965                   | 46927                   | 9962                    | 1131  |
| 1991           | 40454                   | 51767                   | 11313                   | 1515  | 39111                   | 49265                   | 10154                   | 1333  |
| 1992           | 36549                   | 50283                   | 13734                   | 1639  | 35143                   | 46488                   | 11345                   | 1400  |
| 1993           | 33723                   | 47919                   | 14196                   | 1727  | 33488                   | 44916                   | 11428                   | 1403  |
| 1994           | 29705                   | 44601                   | 14896                   | 1381  | 29175                   | 40828                   | 11653                   | 1155  |
| 1995           | 27756                   | 40586                   | 12830                   | 1096  | 26029                   | 37674                   | 11645                   | 910   |
| 1996           | 26206                   | 38541                   | 12335                   | 892   | 23878                   | 35097                   | 11219                   | 735   |
| 1997           | 27066                   | 39119                   | 12053                   | 812   | 24921                   | 35902                   | 10981                   | 717   |
| 1998           | 25458                   | 37255                   | 11797                   | 669   | 22485                   | 33524                   | 11039                   | 550   |
| 1999           | 23464                   | 35548                   | 12084                   | 616   | 20525                   | 31908                   | 11383                   | 547   |
| 2000           | 23848                   | 35690                   | 11842                   | 579   | 20344                   | 31673                   | 11329                   | 506   |
| 2001           | 21436                   | 32506                   | 11070                   | 591   | 17342                   | 28174                   | 10832                   | 534   |
| 2002           | 21011                   | 32757                   | 11746                   | 606   | 17054                   | 28225                   | 11171                   | 502   |
| 2003           | 21213                   | 33496                   | 12283                   | 497   | 17195                   | 28914                   | 11719                   | 433   |
| 2004           | 26720                   | 38962                   | 12242                   | 547   | 22162                   | 33621                   | 11459                   | 456   |
| 2005           | 28822                   | 41474                   | 12652                   | 429   | 24102                   | 36065                   | 11963                   | 371   |
| 2006           | 29633                   | 42309                   | 12676                   | 422   | 24105                   | 36096                   | 11991                   | 378   |
| 2007           | 29553                   | 42857                   | 13304                   | 355   | 23815                   | 36004                   | 12189                   | 365   |
| 2008           | 29231                   | 42135                   | 12904                   | 309   | 24039                   | 36028                   | 11989                   | 359   |
| 2009           | 29332                   | 42045                   | 12713                   | 297   | 23283                   | 35394                   | 12111                   | 340   |
| 2010           | 32491                   | 45332                   | 12841                   | 348   | 26189                   | 38559                   | 12370                   | 322   |
| 2011           | 35450                   | 48700                   | 13250                   | 201   | 29888                   | 41833                   | 11945                   | 166   |
| 2012           | 34057                   | 47381                   | 13324                   | 180   | 28608                   | 40724                   | 12116                   | 180   |
| 2013           | 33461                   | 46625                   | 13164                   | 118   | 27261                   | 39617                   | 12356                   | 285   |
| 2014           | 34685                   | 47915                   | 13230                   | 122   | 28336                   | 40766                   | 12430                   | 209   |
| 2015           | 32451                   | 45378                   | 12927                   | 276   | 27541                   | 39683                   | 12142                   | 155   |
| 2016           | 31336                   | 44234                   | 12898                   | 171   | 25911                   | 38276                   | 12365                   | 115   |
| 2017           | 26485                   | 39795                   | 13310                   | 212   | 22190                   | 34767                   | 12577                   | 125   |
| 2018           | 25206                   | 38532                   | 13326                   | 281   | 20633                   | 33088                   | 12455                   | 165   |
| 2019           | 25659                   | 38794                   | 13135                   | 259   | 21456                   | 33720                   | 12264                   | 154   |
| 2020           | 16377                   | 34860                   | 18483                   | 202   | 15081                   | 30196                   | 15115                   | 160   |
| 2021           | 15340                   | 31677                   | 16337                   | 226   | 11484                   | 26842                   | 15358                   | 153   |
| 2022           | 19567                   | 33621                   | 14054                   | 249   | 17087                   | 29556                   | 12469                   | 212   |

**Əhalinin təkrar istehsalının ümumi göstəriciləri**  
**General indicators of the population reproduction**

**2.3. Şəhər və kənd yerləri üzrə ümumi nəsilvermə əmsalı**  
**Total fertility rate by urban and rural places**

| İllər<br><i>Years</i> | Cəmi<br><i>Total</i> | o cümlədən:<br><i>including:</i>        |  |
|-----------------------|----------------------|---|--|
|                       |                      | şəhər yerlərində<br><i>urban places</i> | kənd yerlərində<br><i>rural places</i> |
| 1959                  | 5,0                  | 3,5                                     | 6,8                                    |
| 1970                  | 4,7                  | 3,4                                     | 6,4                                    |
| 1971                  | 4,6                  | 3,4                                     | 6,2                                    |
| 1972                  | 4,1                  | 3,2                                     | 5,3                                    |
| 1973                  | 4,1                  | 3,2                                     | 5,3                                    |
| 1974                  | 4,0                  | 3,2                                     | 5,1                                    |
| 1975                  | 3,7                  | 3,1                                     | 5,0                                    |
| 1976                  | 3,9                  | 3,1                                     | 5,0                                    |
| 1977                  | 3,8                  | 3,1                                     | 4,9                                    |
| 1978                  | 3,6                  | 3,0                                     | 4,5                                    |
| 1979                  | 3,5                  | 2,7                                     | 4,7                                    |
| 1980                  | 3,3                  | 2,5                                     | 4,5                                    |
| 1981                  | 3,2                  | 2,6                                     | 4,2                                    |
| 1982                  | 3,1                  | 2,5                                     | 4,0                                    |
| 1983                  | 3,0                  | 2,5                                     | 3,8                                    |
| 1984                  | 3,0                  | 2,5                                     | 3,7                                    |
| 1985                  | 2,9                  | 2,5                                     | 3,5                                    |
| 1986                  | 2,9                  | 2,5                                     | 3,4                                    |
| 1987                  | 2,9                  | 2,6                                     | 3,3                                    |
| 1988                  | 2,8                  | 2,6                                     | 3,1                                    |
| 1989                  | 2,8                  | 2,5                                     | 3,3                                    |
| 1990                  | 2,8                  | 2,7                                     | 2,7                                    |
| 1991                  | 2,9                  | 2,5                                     | 3,3                                    |
| 1992                  | 2,7                  | 2,4                                     | 3,1                                    |
| 1993                  | 2,7                  | 2,5                                     | 3,0                                    |
| 1994                  | 2,5                  | 2,3                                     | 2,8                                    |
| 1995                  | 2,3                  | 2,0                                     | 2,6                                    |
| 1996                  | 2,1                  | 1,8                                     | 2,4                                    |
| 1997                  | 2,1                  | 1,8                                     | 2,4                                    |
| 1998                  | 2,0                  | 1,6                                     | 2,2                                    |
| 1999                  | 2,0                  | 1,6                                     | 2,1                                    |
| 2000                  | 2,0                  | 1,6                                     | 2,2                                    |
| 2001                  | 1,8                  | 1,6                                     | 2,1                                    |
| 2002                  | 1,8                  | 1,6                                     | 2,1                                    |
| 2003                  | 1,9                  | 1,7                                     | 2,1                                    |
| 2004                  | 2,1                  | 2,1                                     | 2,4                                    |



**Əhalinin təkrar istehsalının ümumi göstəriciləri**  
**General indicators of the population reproduction**

2.3. nömrəli cədvəlin davamı

*continuation of table 2.3.*

| İllər<br><i>Years</i> | Cəmi<br><i>Total</i> | o cümlədən:<br><i>including:</i>        |  |
|-----------------------|----------------------|---|--|
|                       |                      | şəhər yerlərində<br><i>urban places</i> | kənd yerlərində<br><i>rural places</i> |
| 2005                  | 2,3                  | 2,1                                     | 2,5                                    |
| 2006                  | 2,3                  | 2,1                                     | 2,5                                    |
| 2007                  | 2,3                  | 2,1                                     | 2,5                                    |
| 2008                  | 2,3                  | 2,0                                     | 2,6                                    |
| 2009                  | 2,3                  | 2,1                                     | 2,6                                    |
| 2010                  | 2,3                  | 2,1                                     | 2,5                                    |
| 2011                  | 2,4                  | 2,2                                     | 2,6                                    |
| 2012                  | 2,3                  | 2,2                                     | 2,5                                    |
| 2013                  | 2,2                  | 2,1                                     | 2,3                                    |
| 2014                  | 2,2                  | 2,0                                     | 2,4                                    |
| 2015                  | 2,1                  | 2,0                                     | 2,2                                    |
| 2016                  | 2,0                  | 1,9                                     | 2,2                                    |
| 2017                  | 1,9                  | 1,7                                     | 2,0                                    |
| 2018                  | 1,8                  | 1,6                                     | 1,9                                    |
| 2019                  | 1,8                  | 1,6                                     | 2,1                                    |
| 2020                  | 1,7                  | 1,4                                     | 1,9                                    |
| 2021                  | 1,5                  | 1,3                                     | 1,7                                    |
| 2022                  | 1,7                  | 1,5                                     | 1,9                                    |

**Əhalinin təkrar istehsalının ümumi göstəriciləri**  
**General indicators of the population reproduction**

**2.4. Doğulanda gözlənilən ömür uzunluğu (yaş sayı)**  
**Life expectancy at birth (number of years)**

| İllər<br>Years | Şəhər və kənd yerlərində<br>Urban and rural places |                           |                   | Şəhər yerlərində<br>Urban places |                           |                   | Kənd yerlərində<br>Rural places |                           |                   |
|----------------|--|---------------------------|-------------------|----------------------------------|---------------------------|-------------------|---------------------------------|---------------------------|-------------------|
|                | Cəmi<br>Total                                      | o cümlədən:<br>including: |                   | Cəmi<br>Total                    | o cümlədən:<br>including: |                   | Cəmi<br>Total                   | o cümlədən:<br>including: |                   |
|                |  | kişilər<br>men            | qadınlar<br>women |                                  | kişilər<br>men            | qadınlar<br>women |                                 | kişilər<br>men            | qadınlar<br>women |
| 1970-1971      | 70,9   | 66,8                      | 74,3              | 69,6                             | 65,6                      | 72,6              | 73,7                            | 69,2                      | 77,4              |
| 1971-1972      | 70,0   | 66,0                      | 73,0              | 67,0                             | 63,0                      | 71,0              | 73,0                            | 69,0                      | 75,0              |
| 1972-1973      | 69,7   | 66,1                      | 72,6              | 69,7                             | 65,9                      | 72,9              | 70,4                            | 67,1                      | 72,8              |
| 1973-1974      | 70,4   | 66,3                      | 73,7              | 70,2                             | 65,9                      | 73,8              | 71,3                            | 67,5                      | 74,0              |
| 1974-1975      | 69,6   | 65,3                      | 72,6              | 69,7                             | 65,2                      | 73,5              | 70,0                            | 66,0                      | 72,9              |
| 1975-1976      | 69,2   | 65,2                      | 72,8              | 69,5                             | 65,0                      | 73,3              | 69,6                            | 65,9                      | 72,6              |
| 1976-1977      | 69,7   | 65,7                      | 73,4              | 69,6                             | 65,3                      | 73,8              | 70,3                            | 66,0                      | 73,4              |
| 1977-1978      | 69,8   | 65,5                      | 73,4              | 69,8                             | 65,3                      | 73,8              | 70,3                            | 66,0                      | 73,4              |
| 1978-1979      | 68,7   | 64,4                      | 72,2              | 68,9                             | 64,6                      | 72,5              | 69,0                            | 64,8                      | 72,2              |
| 1979-1980      | 68,1   | 64,2                      | 71,8              | 68,5                             | 64,5                      | 72,2              | 68,1                            | 64,4                      | 71,5              |
| 1980-1981      | 68,6   | 64,5                      | 72,2              | 68,8                             | 64,5                      | 72,5              | 68,9                            | 65,1                      | 72,1              |
| 1981-1982      | 69,1   | 65,0                      | 72,7              | 69,0                             | 64,9                      | 72,7              | 69,7                            | 65,8                      | 73,1              |
| 1982-1983      | 69,5   | 65,5                      | 73,1              | 69,5                             | 65,5                      | 73,1              | 70,0                            | 65,8                      | 73,4              |
| 1983-1984      | 69,5   | 65,4                      | 73,1              | 69,6                             | 65,5                      | 73,3              | 69,8                            | 65,7                      | 73,2              |
| 1984-1985      | 69,5   | 65,3                      | 73,1              | 69,4                             | 65,1                      | 73,2              | 69,7                            | 65,6                      | 73,1              |
| 1985-1986      | 69,9   | 65,7                      | 73,4              | 69,8                             | 65,3                      | 73,4              | 70,1                            | 65,8                      | 73,6              |
| 1986-1987      | 70,2   | 66,0                      | 73,7              | 70,3                             | 65,9                      | 73,8              | 70,3                            | 66,0                      | 73,8              |
| 1988           | 69,9   | 65,7                      | 73,5              | 70,5                             | 66,2                      | 74,3              | 69,5                            | 65,3                      | 73,0              |
| 1989           | 70,6   | 66,6                      | 74,2              | 70,9                             | 66,8                      | 74,7              | 70,5                            | 66,6                      | 74,0              |
| 1990           | 71,1   | 67,0                      | 74,8              | 71,6                             | 67,4                      | 75,5              | 70,8                            | 67,0                      | 74,1              |
| 1991           | 70,5   | 66,3                      | 74,5              | 70,7                             | 66,2                      | 75,0              | 70,6                            | 66,6                      | 74,2              |
| 1992           | 69,7   | 65,4                      | 73,9              | 70,8                             | 65,3                      | 75,0              | 70,6                            | 66,6                      | 74,2              |
| 1993           | 69,5   | 65,2                      | 73,9              | 70,7                             | 65,1                      | 74,8              | 70,5                            | 66,5                      | 74,2              |
| 1994           | 69,6   | 65,2                      | 73,9              | 70,4                             | 65,1                      | 74,6              | 70,5                            | 66,5                      | 74,2              |
| 1995           | 69,1   | 65,2                      | 72,9              | 69,3                             | 65,1                      | 73,4              | 69,3                            | 65,6                      | 72,6              |
| 1996           | 70,2   | 66,3                      | 73,8              | 70,4                             | 66,2                      | 74,0              | 70,2                            | 66,1                      | 73,3              |
| 1997           | 71,2   | 67,4                      | 74,6              | 71,7                             | 67,4                      | 75,2              | 70,8                            | 67,4                      | 73,6              |
| 1998           | 71,6   | 67,9                      | 75,0              | 71,7                             | 67,4                      | 75,6              | 71,6                            | 68,1                      | 74,4              |
| 1999           | 71,6   | 68,1                      | 75,1              | 71,9                             | 68,4                      | 75,5              | 71,4                            | 67,7                      | 75,0              |
| 2000           | 71,8   | 68,6                      | 75,1              | 71,7                             | 68,5                      | 74,9              | 71,8                            | 68,8                      | 74,8              |
| 2001           | 71,9   | 68,6                      | 75,2              | 71,9                             | 68,6                      | 75,1              | 72,1                            | 68,9                      | 75,2              |
| 2002           | 72,2   | 69,4                      | 75,0              | 72,2                             | 69,2                      | 75,3              | 72,1                            | 69,1                      | 75,1              |
| 2003           | 72,3   | 69,5                      | 75,1              | 72,1                             | 69,6                      | 75,1              | 71,8                            | 69,4                      | 75,1              |
| 2004           | 72,4   | 69,6                      | 75,2              | 72,4                             | 69,6                      | 75,2              | 72,4                            | 69,6                      | 75,2              |

**Əhalinin təkrar istehsalının ümumi göstəriciləri**  
**General indicators of the population reproduction**

2.4. nömrəli cədvəlin davamı

continuation of table 2.4.

| İllər<br>Years | Şəhər və kənd yerlərində<br>Urban and rural places |                           |                   | Şəhər yerlərində<br>Urban places |                           |                   | Kənd yerlərində<br>Rural places |                           |                   |
|----------------|--|---------------------------|-------------------|----------------------------------|---------------------------|-------------------|---------------------------------|---------------------------|-------------------|
|                | Cəmi<br>Total                                      | o cümlədən:<br>including: |                   | Cəmi<br>Total                    | o cümlədən:<br>including: |                   | Cəmi<br>Total                   | o cümlədən:<br>including: |                   |
|                |  | kişilər<br>men            | qadınlar<br>women |                                  | kişilər<br>men            | qadınlar<br>women |                                 | kişilər<br>men            | qadınlar<br>women |
| 2005           | 72,4   | 69,6                      | 75,1              | 72,4                             | 69,6                      | 75,1              | 72,4                            | 69,7                      | 75,1              |
| 2006           | 72,4   | 69,6                      | 75,1              | 72,3                             | 69,6                      | 75,0              | 72,5                            | 69,7                      | 75,2              |
| 2007           | 73,0   | 70,1                      | 75,8              | 73,1                             | 70,3                      | 75,9              | 72,7                            | 69,8                      | 75,5              |
| 2008           | 73,4   | 70,8                      | 76,1              | 73,6                             | 71,0                      | 76,2              | 73,2                            | 70,5                      | 75,9              |
| 2009           | 73,5   | 70,9                      | 76,1              | 73,7                             | 71,1                      | 76,3              | 73,3                            | 70,6                      | 76,0              |
| 2010           | 73,6   | 70,9                      | 76,2              | 73,7                             | 71,1                      | 76,3              | 73,4                            | 70,6                      | 76,1              |
| 2011           | 73,8   | 71,2                      | 76,5              | 73,9                             | 71,3                      | 76,4              | 73,7                            | 70,9                      | 76,5              |
| 2012           | 73,9   | 71,3                      | 76,6              | 73,8                             | 71,2                      | 76,5              | 73,9                            | 71,3                      | 76,6              |
| 2013           | 74,2   | 71,6                      | 76,8              | 74,1                             | 71,3                      | 76,9              | 74,4                            | 71,9                      | 76,8              |
| 2014           | 74,2   | 71,6                      | 76,8              | 74,1                             | 71,3                      | 76,8              | 74,4                            | 72,0                      | 76,8              |
| 2015           | 75,6   | 73,4                      | 77,9              | 75,5                             | 73,1                      | 77,9              | 75,7                            | 73,5                      | 77,8              |
| 2016           | 75,7   | 73,5                      | 78,0              | 75,6                             | 73,2                      | 78,0              | 75,8                            | 73,6                      | 77,9              |
| 2017           | 75,8   | 73,6                      | 78,1              | 75,7                             | 73,3                      | 78,1              | 75,9                            | 73,7                      | 78,0              |
| 2018           | 75,9   | 73,7                      | 78,2              | 75,8                             | 73,4                      | 78,2              | 76,0                            | 73,8                      | 78,1              |
| 2019           | 76,0   | 73,8                      | 78,3              | 75,9                             | 73,5                      | 78,3              | 76,1                            | 73,9                      | 78,2              |
| 2020           | 72,7   | 69,5                      | 76,1              | 72,7                             | 69,5                      | 75,9              | 72,8                            | 69,5                      | 76,3              |
| 2021           | 73,2   | 71,1                      | 75,4              | 72,7                             | 70,5                      | 74,8              | 74,0                            | 71,8                      | 76,1              |
| 2022           | 76,0   | 73,6                      | 78,4              | 76,0                             | 73,5                      | 78,5              | 76,0                            | 73,6                      | 78,2              |

**Əhalinin təkrar istehsalının ümumi göstəriciləri**  
**General indicators of the population reproduction**

**2.5. Əhalinin təkrar istehsalının əmsalları**  
**Reproduction rates**

| İllər<br>Years | Brutto-təkrar istehsal əmsalı<br><i>Gross reproduction rate</i> |   |  | Netto-təkrar istehsal əmsalı<br><i>Net reproduction rate</i> |   |  |
|----------------|---|---|--|--|---|--|
|                | Cəmi<br><i>Total</i>  | o cümlədən:<br><i>including:</i>        |  | Cəmi<br><i>Total</i>   | o cümlədən:<br><i>including:</i>        |  |
|                |   | şəhər yerlərində<br><i>urban places</i> | kənd yerlərində<br><i>rural places</i> |  | şəhər yerlərində<br><i>urban places</i> | kənd yerlərində<br><i>rural places</i> |
| 1970           | 2,294   | 1,669                                   | 3,128                                  | 2,085  | 1,563                                   | 2,776                                  |
| 1971           | 2,241   | 1,643                                   | 3,042                                  | 2,047  | 1,531                                   | 2,733                                  |
| 1972           | 2,111   | 1,513                                   | 2,912                                  | 1,916  | 1,400                                   | 2,602                                  |
| 1973           | 2,013   | 1,415                                   | 2,814                                  | 1,827  | 1,311                                   | 2,513                                  |
| 1974           | 1,974   | 1,376                                   | 2,775                                  | 1,802  | 1,286                                   | 2,488                                  |
| 1975           | 1,935   | 1,337                                   | 2,736                                  | 1,740  | 1,224                                   | 2,426                                  |
| 1976           | 1,917   | 1,531                                   | 2,464                                  | 1,744  | 1,441                                   | 2,174                                  |
| 1977           | 1,865   | 1,506                                   | 2,381                                  | 1,708  | 1,421                                   | 2,119                                  |
| 1978           | 1,768   | 1,460                                   | 2,209                                  | 1,626  | 1,384                                   | 1,973                                  |
| 1979           | 1,695   | 1,328                                   | 2,277                                  | 1,551  | 1,254                                   | 2,022                                  |
| 1980           | 1,622   | 1,295                                   | 2,139                                  | 1,489  | 1,224                                   | 1,907                                  |
| 1981           | 1,573   | 1,275                                   | 2,040                                  | 1,454  | 1,211                                   | 1,800                                  |
| 1982           | 1,500   | 1,202                                   | 1,967                                  | 1,440  | 1,197                                   | 1,786                                  |
| 1983           | 1,452   | 1,196                                   | 1,848                                  | 1,358  | 1,144                                   | 1,689                                  |
| 1984           | 1,433   | 1,177                                   | 1,829                                  | 1,330  | 1,093                                   | 1,567                                  |
| 1985           | 1,417   | 1,229                                   | 1,704                                  | 1,332  | 1,180                                   | 1,569                                  |
| 1986           | 1,419   | 1,259                                   | 1,665                                  | 1,332  | 1,209                                   | 1,527                                  |
| 1987           | 1,401   | 1,275                                   | 1,596                                  | 1,316  | 1,225                                   | 1,468                                  |
| 1988           | 1,346   | 1,253                                   | 1,489                                  | 1,268  | 1,204                                   | 1,375                                  |
| 1989           | 1,338   | 1,176                                   | 1,554                                  | 1,267  | 1,136                                   | 1,442                                  |
| 1990           | 1,320   | 1,240                                   | 1,334                                  | 1,220  | 1,128                                   | 1,310                                  |
| 1991           | 1,380   | 1,188                                   | 1,581                                  | 1,180  | 1,078                                   | 1,318                                  |
| 1992           | 1,296   | 1,138                                   | 1,462                                  | 1,163  | 1,121                                   | 1,281                                  |
| 1993           | 1,279   | 1,181                                   | 1,424                                  | 1,064  | 1,016                                   | 1,168                                  |
| 1994           | 1,180   | 1,076                                   | 1,311                                  | 1,074  | 0,965                                   | 1,223                                  |
| 1995           | 1,190   | 1,025                                   | 1,367                                  | 1,130  | 0,871                                   | 1,136                                  |
| 1996           | 1,074   | 0,927                                   | 1,261                                  | 1,006  | 0,871                                   | 1,141                                  |
| 1997           | 1,081   | 0,928                                   | 1,266                                  | 1,028  | 0,868                                   | 1,189                                  |
| 1998           | 1,178   | 0,924                                   | 1,314                                  | 1,001  | 0,869                                   | 1,132                                  |
| 1999           | 1,180   | 0,926                                   | 1,257                                  | 1,110  | 0,763                                   | 1,026                                  |
| 2000           | 1,160   | 0,962                                   | 1,357                                  | 1,090  | 0,765                                   | 1,067                                  |
| 2001           | 0,844   | 0,731                                   | 0,974                                  | 0,775  | 0,700                                   | 0,862                                  |
| 2002           | 0,846   | 0,736                                   | 0,963                                  | 0,691  | 0,613                                   | 0,775                                  |
| 2003           | 0,878   | 0,765                                   | 0,970                                  | 0,700  | 0,595                                   | 0,797                                  |
| 2004           | 0,943   | 0,971                                   | 1,123                                  | 0,906  | 0,942                                   | 1,071                                  |
| 2005           | 1,065   | 0,968                                   | 1,163                                  | 0,833  | 0,673                                   | 0,944                                  |
| 2006           | 1,061   | 0,971                                   | 1,151                                  | 0,881  | 0,715                                   | 0,998                                  |
| 2007           | 1,058   | 0,974                                   | 1,143                                  | 0,863  | 0,781                                   | 0,922                                  |
| 2008           | 1,040   | 0,929                                   | 1,191                                  | 0,871  | 0,811                                   | 0,921                                  |
| 2009           | 1,040   | 0,947                                   | 1,168                                  | 1,002  | 0,913                                   | 1,126                                  |
| 2010           | 1,047   | 0,977                                   | 1,145                                  | 1,007  | 0,938                                   | 1,106                                  |
| 2011           | 1,100   | 1,012                                   | 1,209                                  | 1,060  | 0,965                                   | 1,178                                  |
| 2012           | 1,084   | 1,029                                   | 1,138                                  | 1,047  | 0,981                                   | 1,109                                  |
| 2013           | 1,028   | 0,978                                   | 1,073                                  | 0,993  | 0,938                                   | 1,048                                  |
| 2014           | 1,010   | 0,935                                   | 1,079                                  | 0,980  | 0,900                                   | 1,055                                  |
| 2015           | 0,992   | 0,931                                   | 1,026                                  | 0,961  | 0,890                                   | 1,006                                  |
| 2016           | 0,953   | 0,867                                   | 1,017                                  | 0,925  | 0,831                                   | 1,002                                  |
| 2017           | 0,877   | 0,802                                   | 0,947                                  | 0,851  | 0,767                                   | 0,933                                  |
| 2018           | 0,819   | 0,760                                   | 0,876                                  | 0,796  | 0,730                                   | 0,861                                  |
| 2019           | 0,841   | 0,737                                   | 0,954                                  | 0,816  | 0,709                                   | 0,936                                  |
| 2020           | 0,768   | 0,677                                   | 0,869                                  | 0,749  | 0,655                                   | 0,853                                  |
| 2021           | 0,685   | 0,597                                   | 0,783                                  | 0,668  | 0,580                                   | 0,767                                  |
| 2022           | 0,785   | 0,697                                   | 0,885                                  | 0,765  | 0,677                                   | 0,864                                  |

**Əhalinin təkrar istehsalının ümumi göstəriciləri**  
**General indicators of the population reproduction**

**2.6. Azərbaycan Respublikasının iqtisadi rayonları və**  
**inzibati ərazi vahidləri üzrə təbii artım, doğulanlar və ölənlər**  
**Natural increase, births and deaths by economic regions and administrative**  
**territorial units of the Republic of Azerbaijan**

| İqtisadi rayonların və<br>inzibati ərazi<br>vahidlərinin adları | İllər | Nəfər<br>Person                    |   |  | Əhalinin hər 1000 nəfərinə<br>per 1000 population |   |  | Years | Names of economic<br>regions<br>and administrative<br>territorial units |
|---|-------|------------------------------------|---|--|---|---|--|-------|---|
|   |       | təbii artım<br>natural<br>increase | doğulanların<br>sayı<br>number of<br>births | ölənlərin<br>sayı<br>number<br>of deaths | təbii artım<br>natural<br>increase                | doğulanların<br>sayı<br>number of<br>births | ölənlərin<br>sayı<br>number<br>of deaths |       |   |

**Səhər və kənd yerləri üzrə - cəmi**

**Urban and rural places - total**

**Azərbaycan Respublikası**

**Republic of Azerbaijan**

|      |        |        |       |      |      |     |      |
|------|--------|--------|-------|------|------|-----|------|
| 1990 | 140170 | 182989 | 42819 | 19,8 | 25,9 | 6,1 | 1990 |
| 1995 | 92487  | 143315 | 50828 | 12,2 | 18,9 | 6,7 | 1995 |
| 2000 | 70293  | 116994 | 46701 | 8,8  | 14,7 | 5,9 | 2000 |
| 2005 | 89939  | 141901 | 51962 | 10,7 | 16,9 | 6,2 | 2005 |
| 2010 | 112063 | 165643 | 53580 | 12,5 | 18,5 | 6,0 | 2010 |
| 2011 | 122310 | 176072 | 53762 | 13,5 | 19,4 | 5,9 | 2011 |
| 2012 | 119452 | 174469 | 55017 | 13,0 | 19,0 | 6,0 | 2012 |
| 2013 | 118288 | 172671 | 54383 | 12,8 | 18,6 | 5,8 | 2013 |
| 2014 | 114855 | 170503 | 55648 | 12,2 | 18,1 | 5,9 | 2014 |
| 2015 | 111513 | 166210 | 54697 | 11,7 | 17,4 | 5,7 | 2015 |
| 2016 | 102816 | 159464 | 56648 | 10,6 | 16,5 | 5,9 | 2016 |
| 2017 | 86932  | 144041 | 57109 | 8,9  | 14,8 | 5,9 | 2017 |
| 2018 | 81732  | 138982 | 57250 | 8,4  | 14,2 | 5,8 | 2018 |
| 2019 | 85263  | 141179 | 55916 | 8,6  | 14,2 | 5,6 | 2019 |
| 2020 | 50924  | 126571 | 75647 | 5,1  | 12,7 | 7,6 | 2020 |
| 2021 | 35406  | 112284 | 76878 | 3,5  | 11,2 | 7,7 | 2021 |
| 2022 | 62036  | 122846 | 60810 | 6,2  | 12,2 | 6,0 | 2022 |

**Bakı şəhəri**

**Baku city**

|      |       |       |       |      |      |     |      |
|------|-------|-------|-------|------|------|-----|------|
| 1990 | 22953 | 34599 | 11646 | 12,9 | 19,5 | 6,6 | 1990 |
| 1995 | 13101 | 25910 | 12809 | 7,5  | 14,9 | 7,4 | 1995 |
| 2000 | 10418 | 20846 | 10428 | 5,8  | 11,6 | 5,8 | 2000 |
| 2005 | 15809 | 27855 | 12046 | 8,4  | 14,9 | 6,5 | 2005 |
| 2010 | 23995 | 35891 | 11896 | 11,6 | 17,3 | 5,7 | 2010 |
| 2011 | 24997 | 37130 | 12133 | 11,8 | 17,6 | 5,8 | 2011 |
| 2012 | 25064 | 37459 | 12395 | 11,7 | 17,5 | 5,8 | 2012 |
| 2013 | 27809 | 40050 | 12241 | 12,8 | 18,5 | 5,7 | 2013 |
| 2014 | 22298 | 34726 | 12428 | 10,1 | 15,8 | 5,7 | 2014 |
| 2015 | 21707 | 34192 | 12485 | 9,8  | 15,4 | 5,6 | 2015 |
| 2016 | 20218 | 33258 | 13040 | 9,1  | 14,9 | 5,8 | 2016 |
| 2017 | 17435 | 30373 | 12938 | 7,8  | 13,5 | 5,7 | 2017 |
| 2018 | 16605 | 29722 | 13117 | 7,3  | 13,1 | 5,8 | 2018 |
| 2019 | 16912 | 29654 | 12742 | 7,2  | 12,7 | 5,5 | 2019 |
| 2020 | 7746  | 25075 | 17329 | 3,3  | 10,7 | 7,4 | 2020 |
| 2021 | 2323  | 22844 | 20521 | 1,0  | 9,8  | 8,8 | 2021 |
| 2022 | 10316 | 24848 | 14532 | 4,4  | 10,6 | 6,2 | 2022 |

**Əhalinin təkrar istehsalının ümumi göstəriciləri**  
**General indicators of the population reproduction**

2.6. nömrəli cədvəlin davamı

continuation of table 2.6.

| İqtisadi rayonların və inzibati ərazi vahidlərinin adları | İllər | Nəfər<br>Person  |                   |                  | Əhalinin hər 1000 nəfərinə<br>per 1000 population |                   |                  | Years | Names of economic regions and administrative territorial units |  |  |  |  |  |  |  |  |  |
|---|-------|------------------|-------------------|------------------|---|-------------------|------------------|-------|--|--|--|--|--|--|--|--|--|--|
|   |       | təbii artım      | doğulanların sayı | ölənlərin sayı   | təbii artım                                       | doğulanların sayı | ölənlərin sayı   |       |  |  |  |  |  |  |  |  |  |  |
|   |       | natural increase | number of births  | number of deaths | natural increase                                  | number of births  | number of deaths |       |  |  |  |  |  |  |  |  |  |  |
| <b><u>Naxçıvan Muxtar Respublikası - cəmi</u></b>         |       |                  |                   |                  |   |                   |                  |       | <b><u>Nakhchivan Autonomous Republic - total</u></b>           |  |  |  |  |  |  |  |  |  |
|   | 1990  | 7241             | 8759              | 1518             | 23,9  | 28,9              | 5,0              | 1990  |  |  |  |  |  |  |  |  |  |  |
|   | 1995  | 6190             | 8200              | 2010             | 19,0  | 25,1              | 6,1              | 1995  |  |  |  |  |  |  |  |  |  |  |
|   | 2000  | 3869             | 5805              | 1936             | 10,7  | 16,1              | 5,4              | 2000  |  |  |  |  |  |  |  |  |  |  |
|   | 2005  | 4239             | 6350              | 2111             | 11,3  | 16,9              | 5,6              | 2005  |  |  |  |  |  |  |  |  |  |  |
|   | 2010  | 8072             | 10116             | 2044             | 19,9  | 24,9              | 5,0              | 2010  |  |  |  |  |  |  |  |  |  |  |
|   | 2011  | 8379             | 10404             | 2025             | 20,2  | 25,1              | 4,9              | 2011  |  |  |  |  |  |  |  |  |  |  |
|   | 2012  | 8519             | 10525             | 2006             | 20,2  | 24,9              | 4,7              | 2012  |  |  |  |  |  |  |  |  |  |  |
|   | 2013  | 7762             | 9763              | 2001             | 18,0  | 22,6              | 4,6              | 2013  |  |  |  |  |  |  |  |  |  |  |
|   | 2014  | 4765             | 6623              | 1858             | 10,9  | 15,1              | 4,2              | 2014  |  |  |  |  |  |  |  |  |  |  |
|   | 2015  | 4772             | 6631              | 1859             | 10,8  | 15,0              | 4,2              | 2015  |  |  |  |  |  |  |  |  |  |  |
|   | 2016  | 4660             | 6510              | 1850             | 10,5  | 14,6              | 4,1              | 2016  |  |  |  |  |  |  |  |  |  |  |
|   | 2017  | 3711             | 5681              | 1970             | 8,2   | 12,6              | 4,4              | 2017  |  |  |  |  |  |  |  |  |  |  |
|   | 2018  | 3250             | 5305              | 2055             | 7,2   | 11,7              | 4,5              | 2018  |  |  |  |  |  |  |  |  |  |  |
|   | 2019  | 3335             | 5415              | 2080             | 7,3   | 11,8              | 4,5              | 2019  |  |  |  |  |  |  |  |  |  |  |
|   | 2020  | 1753             | 4624              | 2871             | 3,8   | 10,0              | 6,2              | 2020  |  |  |  |  |  |  |  |  |  |  |
|   | 2021  | 1141             | 4068              | 2927             | 2,5   | 8,8               | 6,3              | 2021  |  |  |  |  |  |  |  |  |  |  |
|   | 2022  | 2194             | 4534              | 2340             | 4,8   | 9,8               | 5,0              | 2022  |  |  |  |  |  |  |  |  |  |  |
| <i>o cümlədən:</i>  |       |                  |                   |                  |   |                   |                  |       | <i>including:</i>  |  |  |  |  |  |  |  |  |  |
| Naxçıvan şəhəri   |       |                  |                   |                  |   |                   |                  |       | Nakhchivan city  |  |  |  |  |  |  |  |  |  |
|   | 1990  | 1188             | 1414              | 226              | 19,5  | 23,2              | 3,7              | 1990  |  |  |  |  |  |  |  |  |  |  |
|   | 1995  | 836              | 1152              | 316              | 13,3  | 18,3              | 5,0              | 1995  |  |  |  |  |  |  |  |  |  |  |
|   | 2000  | 459              | 780               | 321              | 7,2   | 12,2              | 5,0              | 2000  |  |  |  |  |  |  |  |  |  |  |
|   | 2005  | 403              | 795               | 392              | 5,7   | 11,3              | 5,6              | 2005  |  |  |  |  |  |  |  |  |  |  |
|   | 2010  | 1384             | 1792              | 408              | 16,4  | 21,3              | 4,9              | 2010  |  |  |  |  |  |  |  |  |  |  |
|   | 2011  | 1542             | 1929              | 387              | 18,0  | 22,5              | 4,5              | 2011  |  |  |  |  |  |  |  |  |  |  |
|   | 2012  | 1511             | 1912              | 401              | 17,3  | 21,9              | 4,6              | 2012  |  |  |  |  |  |  |  |  |  |  |
|   | 2013  | 1331             | 1713              | 382              | 15,0  | 19,3              | 4,3              | 2013  |  |  |  |  |  |  |  |  |  |  |
|   | 2014  | 751              | 1192              | 441              | 8,4   | 13,3              | 4,9              | 2014  |  |  |  |  |  |  |  |  |  |  |
|   | 2015  | 780              | 1223              | 443              | 8,6   | 13,5              | 4,9              | 2015  |  |  |  |  |  |  |  |  |  |  |
|   | 2016  | 754              | 1196              | 442              | 8,3   | 13,1              | 4,8              | 2016  |  |  |  |  |  |  |  |  |  |  |
|   | 2017  | 491              | 986               | 495              | 5,4   | 10,7              | 5,3              | 2017  |  |  |  |  |  |  |  |  |  |  |
|   | 2018  | 521              | 988               | 467              | 5,6   | 10,6              | 5,0              | 2018  |  |  |  |  |  |  |  |  |  |  |
|   | 2019  | 518              | 949               | 431              | 5,5   | 10,1              | 4,6              | 2019  |  |  |  |  |  |  |  |  |  |  |
|   | 2020  | 245              | 893               | 648              | 2,6   | 9,4               | 6,8              | 2020  |  |  |  |  |  |  |  |  |  |  |
|   | 2021  | 98               | 753               | 655              | 1,0   | 7,9               | 6,9              | 2021  |  |  |  |  |  |  |  |  |  |  |
|   | 2022  | 309              | 817               | 508              | 3,2   | 8,5               | 5,3              | 2022  |  |  |  |  |  |  |  |  |  |  |
| Babək rayonu  |       |                  |                   |                  |   |                   |                  |       | Babak district   |  |  |  |  |  |  |  |  |  |
|   | 1990  | 1424             | 1729              | 305              | 24,9  | 30,3              | 5,4              | 1990  |  |  |  |  |  |  |  |  |  |  |
|   | 1995  | 1384             | 1800              | 416              | 21,6  | 28,1              | 6,5              | 1995  |  |  |  |  |  |  |  |  |  |  |
|   | 2000  | 821              | 1239              | 418              | 11,3  | 17,0              | 5,7              | 2000  |  |  |  |  |  |  |  |  |  |  |
|   | 2005  | 937              | 1304              | 367              | 14,1  | 19,6              | 5,5              | 2005  |  |  |  |  |  |  |  |  |  |  |

**Əhalinin təkrar istehsalının ümumi göstəriciləri**  
**General indicators of the population reproduction**

2.6. nömrəli cədvəlin davamı

continuation of table 2.6.

| İqtisadi rayonların və inzibati ərazi vahidlərinin adları | İllər | Nəfər<br>Person                 |                                       |                                    | Əhalinin hər 1000 nəfərinə<br>per 1000 population |                                       |                                    | Years | Names of economic regions and administrative territorial units |
|---|-------|---------------------------------|---------------------------------------|------------------------------------|---|---------------------------------------|------------------------------------|-------|--|
|   |       | təbii artım<br>natural increase | doğulanların sayı<br>number of births | ölənlərin sayı<br>number of deaths | təbii artım<br>natural increase                   | doğulanların sayı<br>number of births | ölənlərin sayı<br>number of deaths |       |  |
| Culfa rayonu  | 2010  | 1463                            | 1761                                  | 298                                | 22,7  | 27,3                                  | 4,6                                | 2010  | Julfa district   |
|   | 2011  | 1766                            | 2056                                  | 290                                | 26,7  | 31,1                                  | 4,4                                | 2011  |  |
|   | 2012  | 1732                            | 2044                                  | 312                                | 25,5  | 30,1                                  | 4,6                                | 2012  |  |
|   | 2013  | 1605                            | 1921                                  | 316                                | 23,1  | 27,6                                  | 4,5                                | 2013  |  |
|   | 2014  | 1006                            | 1323                                  | 317                                | 14,0  | 18,4                                  | 4,4                                | 2014  |  |
|   | 2015  | 1018                            | 1321                                  | 303                                | 13,9  | 18,1                                  | 4,2                                | 2015  |  |
|   | 2016  | 992                             | 1271                                  | 279                                | 13,4  | 17,2                                  | 3,8                                | 2016  |  |
|   | 2017  | 793                             | 1059                                  | 266                                | 10,6  | 14,2                                  | 3,6                                | 2017  |  |
|   | 2018  | 615                             | 962                                   | 347                                | 8,2   | 12,8                                  | 4,6                                | 2018  |  |
|   | 2019  | 672                             | 995                                   | 323                                | 8,8   | 13,1                                  | 4,3                                | 2019  |  |
|   | 2020  | 379                             | 891                                   | 512                                | 5,0   | 11,7                                  | 6,7                                | 2020  |  |
|   | 2021  | 282                             | 729                                   | 447                                | 3,7   | 9,5                                   | 5,8                                | 2021  |  |
|   | 2022  | 558                             | 888                                   | 330                                | 7,2   | 11,5                                  | 4,3                                | 2022  |  |
| Kəngərli rayonu   | 1990  | 877                             | 1024                                  | 147                                | 29,6  | 34,5                                  | 4,9                                | 1990  | Kangarli district  |
|   | 1995  | 620                             | 812                                   | 192                                | 19,5  | 25,5                                  | 6,0                                | 1995  |  |
|   | 2000  | 515                             | 710                                   | 195                                | 14,1  | 19,4                                  | 5,3                                | 2000  |  |
|   | 2005  | 458                             | 651                                   | 193                                | 11,9  | 16,9                                  | 5,0                                | 2005  |  |
|   | 2010  | 1024                            | 1204                                  | 180                                | 24,3  | 28,6                                  | 4,3                                | 2010  |  |
|   | 2011  | 924                             | 1135                                  | 211                                | 21,5  | 26,4                                  | 4,9                                | 2011  |  |
|   | 2012  | 1062                            | 1238                                  | 176                                | 24,1  | 28,1                                  | 4,0                                | 2012  |  |
|   | 2013  | 917                             | 1124                                  | 207                                | 20,4  | 25,0                                  | 4,6                                | 2013  |  |
|   | 2014  | 624                             | 806                                   | 182                                | 13,9  | 18,0                                  | 4,1                                | 2014  |  |
|   | 2015  | 486                             | 716                                   | 230                                | 10,7  | 15,8                                  | 5,1                                | 2015  |  |
|   | 2016  | 529                             | 733                                   | 204                                | 11,5  | 16,0                                  | 4,5                                | 2016  |  |
|   | 2017  | 401                             | 616                                   | 215                                | 8,6   | 13,3                                  | 4,7                                | 2017  |  |
|   | 2018  | 360                             | 550                                   | 190                                | 7,7   | 11,8                                  | 4,1                                | 2018  |  |
|   | 2019  | 325                             | 538                                   | 213                                | 7,0   | 11,5                                  | 4,5                                | 2019  |  |
|   | 2020  | 236                             | 520                                   | 284                                | 5,0   | 11,0                                  | 6,0                                | 2020  |  |
|   | 2021  | 203                             | 479                                   | 276                                | 4,3   | 10,1                                  | 5,8                                | 2021  |  |
|   | 2022  | 279                             | 485                                   | 206                                | 5,9   | 10,2                                  | 4,3                                | 2022  |  |
| Kəngərli rayonu   | 1990  | ...                             | ...                                   | ...                                | ...   | ...                                   | ...                                | 1990  | Kangarli district  |
|   | 1995  | ...                             | ...                                   | ...                                | ...   | ...                                   | ...                                | 1995  |  |
|   | 2000  | ...                             | ...                                   | ...                                | ...   | ...                                   | ...                                | 2000  |  |
|   | 2005  | 390                             | 525                                   | 135                                | 15,2  | 20,5                                  | 5,3                                | 2005  |  |
|   | 2010  | 632                             | 789                                   | 157                                | 22,4  | 28,0                                  | 5,6                                | 2010  |  |
|   | 2011  | 681                             | 848                                   | 167                                | 23,6  | 29,4                                  | 5,8                                | 2011  |  |
|   | 2012  | 690                             | 836                                   | 146                                | 23,4  | 28,3                                  | 4,9                                | 2012  |  |
|   | 2013  | 653                             | 794                                   | 141                                | 21,5  | 26,2                                  | 4,7                                | 2013  |  |
|   | 2014  | 381                             | 498                                   | 117                                | 12,4  | 16,2                                  | 3,8                                | 2014  |  |
|   | 2015  | 443                             | 581                                   | 138                                | 14,2  | 18,6                                  | 4,4                                | 2015  |  |
|   | 2016  | 407                             | 547                                   | 140                                | 12,9  | 17,3                                  | 4,4                                | 2016  |  |
|   | 2017  | 359                             | 493                                   | 134                                | 11,2  | 15,4                                  | 4,2                                | 2017  |  |
|   | 2018  | 265                             | 408                                   | 143                                | 8,2   | 12,6                                  | 4,4                                | 2018  |  |
|   | 2019  | 353                             | 495                                   | 142                                | 10,8  | 15,2                                  | 4,4                                | 2019  |  |

**Əhalinin təkrar istehsalının ümumi göstəriciləri**  
**General indicators of the population reproduction**

2.6. nömrəli cədvəlin davamı

continuation of table 2.6.

| İqtisadi rayonların və inzibati ərazi vahidlərinin adları | İllər | Nəfər<br>Person                 |                                       |                                    | Əhalinin hər 1000 nəfərinə<br>per 1000 population |                                       |                                    | Years | Names of economic regions and administrative territorial units |
|---|-------|---------------------------------|---------------------------------------|------------------------------------|---|---------------------------------------|------------------------------------|-------|--|
|   |       | təbii artım<br>natural increase | doğulanların sayı<br>number of births | ölənlərin sayı<br>number of deaths | təbii artım<br>natural increase                   | doğulanların sayı<br>number of births | ölənlərin sayı<br>number of deaths |       |  |
| Ordubad rayonu  | 2020  | 199                             | 394                                   | 195                                | 6,1   | 12,0                                  | 5,9                                | 2020  | Ordubad district   |
|   | 2021  | 170                             | 360                                   | 190                                | 5,1   | 10,9                                  | 5,8                                | 2021  |  |
|   | 2022  | 214                             | 386                                   | 172                                | 6,4   | 11,6                                  | 5,2                                | 2022  |  |
|   | 1990  | 788                             | 991                                   | 203                                | 22,4  | 28,2                                  | 5,8                                | 1990  |  |
|   | 1995  | 622                             | 910                                   | 288                                | 16,5  | 24,1                                  | 7,6                                | 1995  |  |
|   | 2000  | 407                             | 657                                   | 250                                | 9,8   | 15,9                                  | 6,1                                | 2000  |  |
|   | 2005  | 350                             | 623                                   | 273                                | 8,2   | 14,6                                  | 6,4                                | 2005  |  |
|   | 2010  | 777                             | 1042                                  | 265                                | 17,0  | 22,8                                  | 5,8                                | 2010  |  |
|   | 2011  | 826                             | 1079                                  | 253                                | 17,8  | 23,2                                  | 5,4                                | 2011  |  |
|   | 2012  | 823                             | 1103                                  | 280                                | 17,4  | 23,3                                  | 5,9                                | 2012  |  |
|   | 2013  | 769                             | 1020                                  | 251                                | 16,0  | 21,2                                  | 5,2                                | 2013  |  |
|   | 2014  | 424                             | 697                                   | 273                                | 8,7   | 14,3                                  | 5,6                                | 2014  |  |
|   | 2015  | 459                             | 721                                   | 262                                | 9,3   | 14,7                                  | 5,4                                | 2015  |  |
|   | 2016  | 395                             | 664                                   | 269                                | 8,0   | 13,5                                  | 5,5                                | 2016  |  |
|   | 2017  | 281                             | 563                                   | 282                                | 5,6   | 11,3                                  | 5,7                                | 2017  |  |
|   | 2018  | 280                             | 538                                   | 258                                | 5,6   | 10,8                                  | 5,2                                | 2018  |  |
|   | 2019  | 236                             | 510                                   | 274                                | 4,7   | 10,2                                  | 5,5                                | 2019  |  |
|   | 2020  | 154                             | 459                                   | 305                                | 3,0   | 9,1                                   | 6,1                                | 2020  |  |
|   | 2021  | 21                              | 367                                   | 346                                | 0,4   | 7,3                                   | 6,9                                | 2021  |  |
|   | 2022  | 139                             | 417                                   | 278                                | 2,8   | 8,3                                   | 5,5                                | 2022  |  |
| Sədərək rayonu  | 1990  | 104                             | 131                                   | 27                                 | 5,3   | 6,7                                   | 1,4                                | 1990  | Sadarak district   |
|   | 1995  | 199                             | 245                                   | 46                                 | 9,7   | 11,9                                  | 2,2                                | 1995  |  |
|   | 2000  | 202                             | 271                                   | 69                                 | 16,5  | 22,2                                  | 5,7                                | 2000  |  |
|   | 2005  | 202                             | 267                                   | 65                                 | 15,5  | 20,5                                  | 5,0                                | 2005  |  |
|   | 2010  | 279                             | 355                                   | 76                                 | 19,6  | 24,9                                  | 5,3                                | 2010  |  |
|   | 2011  | 275                             | 347                                   | 72                                 | 18,9  | 23,9                                  | 5,0                                | 2011  |  |
|   | 2012  | 340                             | 411                                   | 71                                 | 22,9  | 27,7                                  | 4,8                                | 2012  |  |
|   | 2013  | 304                             | 375                                   | 71                                 | 20,1  | 24,8                                  | 4,7                                | 2013  |  |
|   | 2014  | 176                             | 237                                   | 61                                 | 11,4  | 15,4                                  | 4,0                                | 2014  |  |
|   | 2015  | 157                             | 219                                   | 62                                 | 10,1  | 14,1                                  | 4,0                                | 2015  |  |
|   | 2016  | 145                             | 216                                   | 71                                 | 9,3   | 13,8                                  | 4,5                                | 2016  |  |
|   | 2017  | 108                             | 172                                   | 64                                 | 6,9   | 10,9                                  | 4,0                                | 2017  |  |
|   | 2018  | 95                              | 152                                   | 57                                 | 6,0   | 9,6                                   | 3,6                                | 2018  |  |
|   | 2019  | 102                             | 166                                   | 64                                 | 4,6   | 7,4                                   | 2,8                                | 2019  |  |
|   | 2020  | 67                              | 141                                   | 74                                 | 2,9   | 6,2                                   | 3,3                                | 2020  |  |
|   | 2021  | 53                              | 186                                   | 133                                | 2,3   | 8,2                                   | 5,9                                | 2021  |  |
|   | 2022  | 81                              | 192                                   | 111                                | 3,5   | 8,4                                   | 4,9                                | 2022  |  |
| Şahbuz rayonu   | 1990  | 395                             | 518                                   | 123                                | 21,2  | 27,8                                  | 6,6                                | 1990  | Shahbuz district   |
|   | 1995  | 403                             | 542                                   | 139                                | 21,0  | 28,2                                  | 7,2                                | 1995  |  |
|   | 2000  | 213                             | 339                                   | 126                                | 10,4  | 16,5                                  | 6,1                                | 2000  |  |
|   | 2005  | 212                             | 362                                   | 150                                | 9,8   | 16,8                                  | 7,0                                | 2005  |  |
|   | 2010  | 399                             | 537                                   | 138                                | 17,3  | 23,3                                  | 6,0                                | 2010  |  |



**Əhalinin təkrar istehsalının ümumi göstəriciləri**  
**General indicators of the population reproduction**

2.6. nömrəli cədvəlin davamı

continuation of table 2.6.

| İqtisadi rayonların və inzibati ərazi vahidlərinin adları | İllər | Nəfər<br>Person                 |                                       |                                    | Əhalinin hər 1000 nəfərinə<br>per 1000 population |                                       |                                    | Years | Names of economic regions and administrative territorial units |
|---|-------|---------------------------------|---------------------------------------|------------------------------------|---|---------------------------------------|------------------------------------|-------|--|
|   |       | təbii artım<br>natural increase | doğulanların sayı<br>number of births | ölənlərin sayı<br>number of deaths | təbii artım<br>natural increase                   | doğulanların sayı<br>number of births | ölənlərin sayı<br>number of deaths |       |  |
|   | 2011  | 387                             | 537                                   | 150                                | 16,6  | 23,0                                  | 6,4                                | 2011  |  |
|   | 2012  | 434                             | 567                                   | 133                                | 18,3  | 23,9                                  | 5,6                                | 2012  |  |
|   | 2013  | 428                             | 572                                   | 144                                | 17,7  | 23,7                                  | 6,0                                | 2013  |  |
|   | 2014  | 245                             | 363                                   | 118                                | 10,0  | 14,8                                  | 4,8                                | 2014  |  |
|   | 2015  | 228                             | 353                                   | 125                                | 9,2   | 14,3                                  | 5,1                                | 2015  |  |
|   | 2016  | 233                             | 346                                   | 113                                | 9,4   | 13,9                                  | 4,5                                | 2016  |  |
|   | 2017  | 210                             | 335                                   | 125                                | 8,4   | 13,4                                  | 5,0                                | 2017  |  |
|   | 2018  | 136                             | 284                                   | 148                                | 5,4   | 11,3                                  | 5,9                                | 2018  |  |
|   | 2019  | 126                             | 271                                   | 145                                | 5,0   | 10,7                                  | 5,7                                | 2019  |  |
|   | 2020  | 71                              | 257                                   | 186                                | 2,8   | 10,2                                  | 7,4                                | 2020  |  |
|   | 2021  | 23                              | 220                                   | 197                                | 0,9   | 8,7                                   | 7,8                                | 2021  |  |
|   | 2022  | 66                              | 206                                   | 140                                | 2,6   | 8,1                                   | 5,5                                | 2022  |  |
| Şərur rayonu  |       |                                 |                                       |                                    |   |                                       |                                    |       | Sharur district  |
|   | 1990  | 2465                            | 2952                                  | 487                                | 30,0  | 35,9                                  | 5,9                                | 1990  |  |
|   | 1995  | 2126                            | 2739                                  | 613                                | 23,4  | 30,2                                  | 6,8                                | 1995  |  |
|   | 2000  | 1252                            | 1809                                  | 557                                | 11,1  | 16,1                                  | 5,0                                | 2000  |  |
|   | 2005  | 1287                            | 1823                                  | 536                                | 13,3  | 18,9                                  | 5,6                                | 2005  |  |
|   | 2010  | 2114                            | 2636                                  | 522                                | 20,3  | 25,3                                  | 5,0                                | 2010  |  |
|   | 2011  | 1978                            | 2473                                  | 495                                | 18,5  | 23,2                                  | 4,7                                | 2011  |  |
|   | 2012  | 1927                            | 2414                                  | 487                                | 17,8  | 22,3                                  | 4,5                                | 2012  |  |
|   | 2013  | 1755                            | 2244                                  | 489                                | 15,9  | 20,3                                  | 4,4                                | 2013  |  |
|   | 2014  | 1158                            | 1507                                  | 349                                | 10,4  | 13,5                                  | 3,1                                | 2014  |  |
|   | 2015  | 1201                            | 1497                                  | 296                                | 10,7  | 13,3                                  | 2,6                                | 2015  |  |
|   | 2016  | 1205                            | 1537                                  | 332                                | 10,6  | 13,5                                  | 2,9                                | 2016  |  |
|   | 2017  | 1068                            | 1457                                  | 389                                | 9,3   | 12,7                                  | 3,4                                | 2017  |  |
|   | 2018  | 978                             | 1423                                  | 445                                | 8,5   | 12,3                                  | 3,8                                | 2018  |  |
|   | 2019  | 1003                            | 1491                                  | 488                                | 9,1   | 13,5                                  | 4,4                                | 2019  |  |
|   | 2020  | 402                             | 1069                                  | 667                                | 3,6   | 9,6                                   | 6,0                                | 2020  |  |
|   | 2021  | 291                             | 974                                   | 683                                | 2,6   | 8,7                                   | 6,1                                | 2021  |  |
|   | 2022  | 548                             | 1143                                  | 595                                | 4,9   | 10,2                                  | 5,3                                | 2022  |  |
| <u>Abşeron-Xızı iqtisadi rayonu</u>                       |       |                                 |                                       |                                    |   |                                       |                                    |       | <u>Absheron-Khizi economic region</u>                          |
| Sumqayıt şəhəri   |       |                                 |                                       |                                    |   |                                       |                                    |       | Sumgayit city  |
|   | 1990  | 5456                            | 6503                                  | 1047                               | 21,1  | 25,1                                  | 4,0                                | 1990  |  |
|   | 1995  | 3180                            | 4565                                  | 1385                               | 11,7  | 16,8                                  | 5,1                                | 1995  |  |
|   | 2000  | 2341                            | 3585                                  | 1244                               | 8,1   | 12,5                                  | 4,4                                | 2000  |  |
|   | 2005  | 2329                            | 3885                                  | 1556                               | 7,9   | 13,2                                  | 5,3                                | 2005  |  |
|   | 2010  | 2919                            | 4667                                  | 1748                               | 9,3   | 14,9                                  | 5,6                                | 2010  |  |
|   | 2011  | 3355                            | 5015                                  | 1660                               | 10,6  | 15,8                                  | 5,2                                | 2011  |  |
|   | 2012  | 5635                            | 7416                                  | 1781                               | 17,5  | 23,0                                  | 5,5                                | 2012  |  |
|   | 2013  | 3930                            | 5544                                  | 1614                               | 12,0  | 16,9                                  | 4,9                                | 2013  |  |
|   | 2014  | 3863                            | 5626                                  | 1763                               | 11,7  | 17,0                                  | 5,3                                | 2014  |  |
|   | 2015  | 3707                            | 5461                                  | 1754                               | 11,1  | 16,3                                  | 5,2                                | 2015  |  |
|   | 2016  | 3277                            | 5137                                  | 1860                               | 9,7   | 15,2                                  | 5,5                                | 2016  |  |
|   | 2017  | 2796                            | 4643                                  | 1847                               | 8,3   | 13,7                                  | 5,4                                | 2017  |  |
|   | 2018  | 2426                            | 4335                                  | 1909                               | 7,1   | 12,7                                  | 5,6                                | 2018  |  |
|   | 2019  | 2440                            | 4313                                  | 1873                               | 5,8   | 10,2                                  | 4,4                                | 2019  |  |

**Əhalinin təkrar istehsalının ümumi göstəriciləri**  
**General indicators of the population reproduction**

2.6. nömrəli cədvəlin davamı

continuation of table 2.6.

| İqtisadi rayonların və inzibati ərazi vahidlərinin adları | İllər | Nəfər<br>Person                 |                                       |                                    | Əhalinin hər 1000 nəfərinə<br>per 1000 population |                                       |                                    | Years | Names of economic regions and administrative territorial units |
|---|-------|---------------------------------|---------------------------------------|------------------------------------|---|---------------------------------------|------------------------------------|-------|--|
|   |       | təbii artım<br>natural increase | doğulanların sayı<br>number of births | ölənlərin sayı<br>number of deaths | təbii artım<br>natural increase                   | doğulanların sayı<br>number of births | ölənlərin sayı<br>number of deaths |       |  |
|   | 2020  | 1223                            | 3834                                  | 2611                               | 2,8   | 9,0                                   | 6,2                                | 2020  |  |
|   | 2021  | 350                             | 3031                                  | 2681                               | 0,8   | 7,1                                   | 6,3                                | 2021  |  |
|   | 2022  | 1314                            | 3395                                  | 2081                               | 3,1   | 8,0                                   | 4,9                                | 2022  |  |
| Abşeron rayonu  |       |                                 |                                       |                                    |   |                                       |                                    |       | Absheron district  |
|   | 1990  | 1746                            | 2063                                  | 317                                | 23,9  | 28,2                                  | 4,3                                | 1990  |  |
|   | 1995  | 996                             | 1505                                  | 509                                | 13,0  | 19,6                                  | 6,6                                | 1995  |  |
|   | 2000  | 792                             | 1210                                  | 418                                | 9,5   | 14,5                                  | 5,0                                | 2000  |  |
|   | 2005  | 985                             | 1635                                  | 650                                | 10,7  | 17,7                                  | 7,0                                | 2005  |  |
|   | 2010  | 1543                            | 2279                                  | 736                                | 8,1   | 11,9                                  | 3,8                                | 2010  |  |
|   | 2011  | 1621                            | 2336                                  | 715                                | 8,3   | 12,0                                  | 3,7                                | 2011  |  |
|   | 2012  | 1829                            | 2593                                  | 764                                | 9,3   | 13,2                                  | 3,9                                | 2012  |  |
|   | 2013  | 1434                            | 2235                                  | 801                                | 7,2   | 11,2                                  | 4,0                                | 2013  |  |
|   | 2014  | 1865                            | 2668                                  | 803                                | 9,2   | 13,2                                  | 4,0                                | 2014  |  |
|   | 2015  | 1980                            | 2834                                  | 854                                | 9,7   | 13,9                                  | 4,2                                | 2015  |  |
|   | 2016  | 1932                            | 2802                                  | 870                                | 9,4   | 13,6                                  | 4,2                                | 2016  |  |
|   | 2017  | 1631                            | 2553                                  | 922                                | 7,8   | 12,2                                  | 4,4                                | 2017  |  |
|   | 2018  | 1716                            | 2647                                  | 931                                | 8,1   | 12,5                                  | 4,4                                | 2018  |  |
|   | 2019  | 1647                            | 2619                                  | 972                                | 3,8   | 6,1                                   | 2,3                                | 2019  |  |
|   | 2020  | 1049                            | 2399                                  | 1350                               | 2,5   | 5,6                                   | 3,1                                | 2020  |  |
|   | 2021  | 596                             | 2127                                  | 1531                               | 1,3   | 4,9                                   | 3,6                                | 2021  |  |
|   | 2022  | 1359                            | 2506                                  | 1147                               | 3,1   | 5,8                                   | 2,7                                | 2022  |  |
| Xızı rayonu   |       |                                 |                                       |                                    |   |                                       |                                    |       | Khizi district   |
|   | 1990  | 198                             | 232                                   | 34                                 | 18,7  | 21,9                                  | 3,2                                | 1990  |  |
|   | 1995  | 189                             | 301                                   | 112                                | 15,8  | 25,1                                  | 9,3                                | 1995  |  |
|   | 2000  | 102                             | 182                                   | 80                                 | 7,7   | 13,7                                  | 6,0                                | 2000  |  |
|   | 2005  | 119                             | 226                                   | 107                                | 8,5   | 16,1                                  | 7,6                                | 2005  |  |
|   | 2010  | 192                             | 282                                   | 90                                 | 12,9  | 18,9                                  | 6,0                                | 2010  |  |
|   | 2011  | 169                             | 269                                   | 100                                | 11,1  | 17,7                                  | 6,6                                | 2011  |  |
|   | 2012  | 242                             | 332                                   | 90                                 | 15,8  | 21,6                                  | 5,8                                | 2012  |  |
|   | 2013  | 266                             | 335                                   | 69                                 | 17,0  | 21,4                                  | 4,4                                | 2013  |  |
|   | 2014  | 221                             | 316                                   | 95                                 | 13,8  | 19,8                                  | 6,0                                | 2014  |  |
|   | 2015  | 216                             | 298                                   | 82                                 | 13,3  | 18,4                                  | 5,1                                | 2015  |  |
|   | 2016  | 194                             | 283                                   | 89                                 | 11,8  | 17,2                                  | 5,4                                | 2016  |  |
|   | 2017  | 199                             | 292                                   | 93                                 | 11,9  | 17,5                                  | 5,6                                | 2017  |  |
|   | 2018  | 118                             | 233                                   | 115                                | 7,0   | 13,8                                  | 6,8                                | 2018  |  |
|   | 2019  | 138                             | 241                                   | 103                                | 8,5   | 14,9                                  | 6,4                                | 2019  |  |
|   | 2020  | 117                             | 229                                   | 112                                | 7,1   | 14,0                                  | 6,9                                | 2020  |  |
|   | 2021  | 64                              | 182                                   | 118                                | 3,9   | 11,1                                  | 7,2                                | 2021  |  |
|   | 2022  | 114                             | 200                                   | 86                                 | 6,9   | 12,1                                  | 5,2                                | 2022  |  |
| <b><u>Dağlıq Şirvan iqtisadi rayonu</u></b>               |       |                                 |                                       |                                    |   |                                       |                                    |       | <b><u>Daghlığ Shirvan economic region</u></b>                  |
| Ağsu rayonu   |       |                                 |                                       |                                    |   |                                       |                                    |       | Aghsu district   |
|   | 1990  | 1456                            | 1890                                  | 434                                | 26,2  | 34,0                                  | 7,8                                | 1990  |  |
|   | 1995  | 1012                            | 1475                                  | 463                                | 17,1  | 24,9                                  | 7,8                                | 1995  |  |
|   | 2000  | 858                             | 1283                                  | 425                                | 13,5  | 20,2                                  | 6,7                                | 2000  |  |

**Əhalinin təkrar istehsalının ümumi göstəriciləri**  
**General indicators of the population reproduction**

2.6. nömrəli cədvəlin davamı

continuation of table 2.6.

| İqtisadi rayonların və inzibati ərazi vahidlərinin adları | İllər | Nəfər<br>Person  |                   |                  | Əhalinin hər 1000 nəfərinə<br>per 1000 population |                   |                  | Years              | Names of economic regions and administrative territorial units |
|---|-------|------------------|-------------------|------------------|---|-------------------|------------------|--------------------|--|
|   |       | tabii artım      | doğulanların sayı | ölənlərin sayı   | tabii artım                                       | doğulanların sayı | ölənlərin sayı   |                    |  |
|   |       | natural increase | number of births  | number of deaths | natural increase                                  | number of births  | number of deaths |                    |  |
|   | 2005  | 1019             | 1439              | 420              | 15,1  | 21,4              | 6,3              | 2005               |  |
|   | 2010  | 1122             | 1592              | 470              | 15,6  | 22,2              | 6,6              | 2010               |  |
|   | 2011  | 1076             | 1566              | 490              | 14,9  | 21,6              | 6,7              | 2011               |  |
|   | 2012  | 965              | 1482              | 517              | 13,1  | 20,1              | 7,0              | 2012               |  |
|   | 2013  | 1052             | 1514              | 462              | 14,1  | 20,3              | 6,2              | 2013               |  |
|   | 2014  | 1121             | 1598              | 477              | 14,8  | 21,1              | 6,3              | 2014               |  |
|   | 2015  | 1032             | 1474              | 442              | 13,4  | 19,2              | 5,8              | 2015               |  |
|   | 2016  | 965              | 1441              | 476              | 12,4  | 18,5              | 6,1              | 2016               |  |
|   | 2017  | 846              | 1283              | 437              | 10,8  | 16,3              | 5,5              | 2017               |  |
|   | 2018  | 806              | 1270              | 464              | 10,1  | 15,9              | 5,8              | 2018               |  |
|   | 2019  | 881              | 1344              | 463              | 11,3  | 17,3              | 6,0              | 2019               |  |
|   | 2020  | 513              | 1156              | 643              | 6,5   | 14,7              | 8,2              | 2020               |  |
|   | 2021  | 463              | 1020              | 557              | 5,9   | 12,9              | 7,0              | 2021               |  |
| 2022  | 688   | 1201             | 513               | 8,7              | 15,1  | 6,4               | 2022             |                    |  |
| İsmayilli rayonu  |       |                  |                   |                  |   |                   |                  | İsmayilli district |  |
|   | 1990  | 1493             | 1956              | 463              | 23,4  | 30,6              | 7,2              | 1990               |  |
|   | 1995  | 998              | 1609              | 611              | 13,9  | 22,4              | 8,5              | 1995               |  |
|   | 2000  | 716              | 1321              | 605              | 9,7   | 18,0              | 8,3              | 2000               |  |
|   | 2005  | 872              | 1481              | 609              | 11,4  | 19,3              | 7,9              | 2005               |  |
|   | 2010  | 1008             | 1614              | 606              | 12,6  | 20,1              | 7,5              | 2010               |  |
|   | 2011  | 1055             | 1627              | 572              | 13,0  | 20,0              | 7,0              | 2011               |  |
|   | 2012  | 843              | 1414              | 571              | 10,2  | 17,2              | 7,0              | 2012               |  |
|   | 2013  | 889              | 1488              | 599              | 10,8  | 18,0              | 7,2              | 2013               |  |
|   | 2014  | 927              | 1539              | 612              | 11,1  | 18,4              | 7,3              | 2014               |  |
|   | 2015  | 1026             | 1568              | 542              | 12,2  | 18,6              | 6,4              | 2015               |  |
|   | 2016  | 698              | 1336              | 638              | 8,2   | 15,7              | 7,5              | 2016               |  |
|   | 2017  | 688              | 1281              | 593              | 8,0   | 14,9              | 6,9              | 2017               |  |
|   | 2018  | 698              | 1240              | 542              | 8,0   | 14,3              | 6,3              | 2018               |  |
|   | 2019  | 780              | 1315              | 535              | 9,2   | 15,5              | 6,3              | 2019               |  |
|   | 2020  | 435              | 1178              | 743              | 5,1   | 13,8              | 8,7              | 2020               |  |
|   | 2021  | 350              | 1061              | 711              | 4,1   | 12,4              | 8,3              | 2021               |  |
|   | 2022  | 559              | 1171              | 612              | 6,5   | 13,6              | 7,1              | 2022               |  |
| Qobustan rayonu   |       |                  |                   |                  |   |                   |                  | Gobustan district  |  |
|   | 1990  | 369              | 474               | 105              | 11,8  | 15,2              | 3,4              | 1990               |  |
|   | 1995  | 531              | 766               | 235              | 16,0  | 23,1              | 7,1              | 1995               |  |
|   | 2000  | 535              | 765               | 230              | 15,3  | 21,9              | 6,6              | 2000               |  |
|   | 2005  | 850              | 1106              | 256              | 22,4  | 29,2              | 6,8              | 2005               |  |
|   | 2010  | 717              | 953               | 236              | 17,6  | 23,4              | 5,8              | 2010               |  |
|   | 2011  | 763              | 1006              | 243              | 18,3  | 24,2              | 5,9              | 2011               |  |
|   | 2012  | 707              | 964               | 257              | 16,8  | 22,9              | 6,1              | 2012               |  |
|   | 2013  | 704              | 997               | 293              | 16,5  | 23,3              | 6,8              | 2013               |  |
|   | 2014  | 822              | 1082              | 260              | 18,8  | 24,8              | 6,0              | 2014               |  |
|   | 2015  | 726              | 987               | 261              | 16,3  | 22,2              | 5,9              | 2015               |  |

**Əhalinin təkrar istehsalının ümumi göstəriciləri**  
**General indicators of the population reproduction**

2.6. nömrəli cədvəlin davamı

continuation of table 2.6.

| İqtisadi rayonların və inzibati ərazi vahidlərinin adları | İllər | Nəfər<br>Person                 |                                       |                                    | Əhalinin hər 1000 nəfərinə<br>per 1000 population |                                       |                                    | Years | Names of economic regions and administrative territorial units |
|---|-------|---------------------------------|---------------------------------------|------------------------------------|---|---------------------------------------|------------------------------------|-------|--|
|   |       | təbii artım<br>natural increase | doğulanların sayı<br>number of births | ölənlərin sayı<br>number of deaths | təbii artım<br>natural increase                   | doğulanların sayı<br>number of births | ölənlərin sayı<br>number of deaths |       |  |
|   | 2016  | 702                             | 970                                   | 268                                | 15,6  | 21,5                                  | 5,9                                | 2016  |  |
|   | 2017  | 664                             | 908                                   | 244                                | 14,5  | 19,8                                  | 5,3                                | 2017  |  |
|   | 2018  | 646                             | 901                                   | 255                                | 13,9  | 19,4                                  | 5,5                                | 2018  |  |
|   | 2019  | 651                             | 905                                   | 254                                | 14,7  | 20,4                                  | 5,7                                | 2019  |  |
|   | 2020  | 568                             | 912                                   | 344                                | 12,7  | 20,3                                  | 7,6                                | 2020  |  |
|   | 2021  | 502                             | 819                                   | 317                                | 11,0  | 18,0                                  | 7,0                                | 2021  |  |
|   | 2022  | 576                             | 852                                   | 276                                | 12,5  | 18,5                                  | 6,0                                | 2022  |  |
| Şamaxı rayonu   |       |                                 |                                       |                                    |   |                                       |                                    |       | Shamakhi district  |
|   | 1990  | 1886                            | 2522                                  | 636                                | 29,0  | 38,7                                  | 9,7                                | 1990  |  |
|   | 1995  | 1109                            | 1601                                  | 492                                | 15,7  | 22,7                                  | 7,0                                | 1995  |  |
|   | 2000  | 1018                            | 1517                                  | 499                                | 12,4  | 18,5                                  | 6,1                                | 2000  |  |
|   | 2005  | 1213                            | 1765                                  | 552                                | 14,0  | 20,4                                  | 6,4                                | 2005  |  |
|   | 2010  | 1284                            | 1846                                  | 562                                | 13,8  | 19,8                                  | 6,0                                | 2010  |  |
|   | 2011  | 1765                            | 2311                                  | 546                                | 18,7  | 24,5                                  | 5,8                                | 2011  |  |
|   | 2012  | 1678                            | 2257                                  | 579                                | 17,5  | 23,5                                  | 6,0                                | 2012  |  |
|   | 2013  | 1537                            | 2112                                  | 575                                | 15,7  | 21,6                                  | 5,9                                | 2013  |  |
|   | 2014  | 1550                            | 2174                                  | 624                                | 15,7  | 22,0                                  | 6,3                                | 2014  |  |
|   | 2015  | 1514                            | 2096                                  | 582                                | 15,1  | 20,9                                  | 5,8                                | 2015  |  |
|   | 2016  | 1398                            | 1988                                  | 590                                | 13,7  | 19,5                                  | 5,8                                | 2016  |  |
|   | 2017  | 1201                            | 1805                                  | 604                                | 11,7  | 17,5                                  | 5,8                                | 2017  |  |
|   | 2018  | 1126                            | 1763                                  | 637                                | 10,8  | 16,9                                  | 6,1                                | 2018  |  |
|   | 2019  | 1200                            | 1782                                  | 582                                | 11,9  | 17,6                                  | 5,7                                | 2019  |  |
|   | 2020  | 1001                            | 1749                                  | 748                                | 9,7   | 17,0                                  | 7,3                                | 2020  |  |
|   | 2021  | 696                             | 1469                                  | 773                                | 6,7   | 14,2                                  | 7,5                                | 2021  |  |
|   | 2022  | 976                             | 1630                                  | 654                                | 9,3   | 15,6                                  | 6,3                                | 2022  |  |
| <b><u>Gəncə-Daşkəsən iqtisadi rayonu</u></b>              |       |                                 |                                       |                                    |   |                                       |                                    |       |  |
| Gəncə şəhəri  |       |                                 |                                       |                                    |   |                                       |                                    |       | Ganja city   |
|   | 1990  | 4416                            | 5863                                  | 1447                               | 15,6  | 20,7                                  | 5,1                                | 1990  |  |
|   | 1995  | 2320                            | 4087                                  | 1767                               | 7,9   | 13,9                                  | 6,0                                | 1995  |  |
|   | 2000  | 1182                            | 2865                                  | 1683                               | 3,9   | 9,5                                   | 5,6                                | 2000  |  |
|   | 2005  | 1898                            | 3780                                  | 1882                               | 6,2   | 12,4                                  | 6,2                                | 2005  |  |
|   | 2010  | 1969                            | 3939                                  | 1970                               | 6,3   | 12,5                                  | 6,2                                | 2010  |  |
|   | 2011  | 4917                            | 6839                                  | 1922                               | 15,5  | 21,5                                  | 6,0                                | 2011  |  |
|   | 2012  | 2138                            | 3999                                  | 1861                               | 6,6   | 12,4                                  | 5,8                                | 2012  |  |
|   | 2013  | 1829                            | 3749                                  | 1920                               | 5,7   | 11,6                                  | 5,9                                | 2013  |  |
|   | 2014  | 2351                            | 4365                                  | 2014                               | 7,1   | 13,3                                  | 6,2                                | 2014  |  |
|   | 2015  | 2077                            | 4003                                  | 1926                               | 6,4   | 12,2                                  | 5,8                                | 2015  |  |
|   | 2016  | 1566                            | 3722                                  | 2156                               | 4,8   | 11,3                                  | 6,5                                | 2016  |  |
|   | 2017  | 1273                            | 3359                                  | 2086                               | 3,8   | 10,1                                  | 6,3                                | 2017  |  |
|   | 2018  | 1100                            | 3293                                  | 2193                               | 3,3   | 9,9                                   | 6,6                                | 2018  |  |
|   | 2019  | 1161                            | 3156                                  | 1995                               | 3,5   | 9,6                                   | 6,1                                | 2019  |  |
|   | 2020  | 62                              | 2975                                  | 2913                               | 0,2   | 9,0                                   | 8,8                                | 2020  |  |

**Əhalinin təkrar istehsalının ümumi göstəriciləri**  
**General indicators of the population reproduction**

2.6. nömrəli cədvəlin davamı

continuation of table 2.6.

| İqtisadi rayonların və inzibati ərazi vahidlərinin adları | İllər | Nəfər<br>Person                 |                                       |                                    | Əhalinin hər 1000 nəfərinə<br>per 1000 population |                                       |                                    | Years | Names of economic regions and administrative territorial units |
|---|-------|---------------------------------|---------------------------------------|------------------------------------|---|---------------------------------------|------------------------------------|-------|--|
|   |       | təbii artım<br>natural increase | doğulanların sayı<br>number of births | ölənlərin sayı<br>number of deaths | təbii artım<br>natural increase                   | doğulanların sayı<br>number of births | ölənlərin sayı<br>number of deaths |       |  |
|   | 2021  | -204                            | 2568                                  | 2772                               | -0,6  | 7,8                                   | 8,4                                | 2021  |  |
|   | 2022  | 728                             | 2883                                  | 2155                               | 2,2   | 8,7                                   | 6,5                                | 2022  |  |
| Naftalan şəhəri   |       |                                 |                                       |                                    |   |                                       |                                    |       | Naftalan city  |
|   | 1990  | 143                             | 189                                   | 46                                 | 18,3  | 24,2                                  | 5,9                                | 1990  |  |
|   | 1995  | 110                             | 180                                   | 70                                 | 12,5  | 20,5                                  | 8,0                                | 1995  |  |
|   | 2000  | 42                              | 86                                    | 44                                 | 5,6   | 11,5                                  | 5,9                                | 2000  |  |
|   | 2005  | 54                              | 98                                    | 44                                 | 7,2   | 13,1                                  | 5,9                                | 2005  |  |
|   | 2010  | 85                              | 127                                   | 42                                 | 9,4   | 14,1                                  | 4,7                                | 2010  |  |
|   | 2011  | 95                              | 152                                   | 57                                 | 10,3  | 16,5                                  | 6,2                                | 2011  |  |
|   | 2012  | 69                              | 131                                   | 62                                 | 7,4   | 14,0                                  | 6,6                                | 2012  |  |
|   | 2013  | 57                              | 121                                   | 64                                 | 6,0   | 12,8                                  | 6,8                                | 2013  |  |
|   | 2014  | 119                             | 167                                   | 48                                 | 12,4  | 17,4                                  | 5,0                                | 2014  |  |
|   | 2015  | 92                              | 143                                   | 51                                 | 9,4   | 14,6                                  | 5,2                                | 2015  |  |
|   | 2016  | 96                              | 153                                   | 57                                 | 9,7   | 15,4                                  | 5,7                                | 2016  |  |
|   | 2017  | 59                              | 122                                   | 63                                 | 5,9   | 12,2                                  | 6,3                                | 2017  |  |
|   | 2018  | 65                              | 126                                   | 61                                 | 6,5   | 12,5                                  | 6,0                                | 2018  |  |
|   | 2019  | 56                              | 110                                   | 54                                 | 6,6   | 13,0                                  | 6,4                                | 2019  |  |
|   | 2020  | 32                              | 117                                   | 85                                 | 3,7   | 13,7                                  | 10,0                               | 2020  |  |
|   | 2021  | 13                              | 88                                    | 75                                 | 1,6   | 10,3                                  | 8,7                                | 2021  |  |
|   | 2022  | 17                              | 83                                    | 66                                 | 2,0   | 9,7                                   | 7,7                                | 2022  |  |
| Daşkəsən rayonu   |       |                                 |                                       |                                    |   |                                       |                                    |       | Dashkasan district   |
|   | 1990  | 755                             | 922                                   | 167                                | 27,7  | 33,8                                  | 6,1                                | 1990  |  |
|   | 1995  | 429                             | 628                                   | 199                                | 15,0  | 22,0                                  | 7,0                                | 1995  |  |
|   | 2000  | 382                             | 570                                   | 188                                | 12,4  | 18,5                                  | 6,1                                | 2000  |  |
|   | 2005  | 311                             | 542                                   | 231                                | 9,8   | 17,0                                  | 7,2                                | 2005  |  |
|   | 2010  | 463                             | 675                                   | 212                                | 14,1  | 20,5                                  | 6,4                                | 2010  |  |
|   | 2011  | 209                             | 419                                   | 210                                | 6,3   | 12,6                                  | 6,3                                | 2011  |  |
|   | 2012  | 328                             | 544                                   | 216                                | 9,8   | 16,3                                  | 6,5                                | 2012  |  |
|   | 2013  | 349                             | 570                                   | 221                                | 10,4  | 17,0                                  | 6,6                                | 2013  |  |
|   | 2014  | 370                             | 585                                   | 215                                | 11,0  | 17,3                                  | 6,3                                | 2014  |  |
|   | 2015  | 316                             | 531                                   | 215                                | 9,2   | 15,5                                  | 6,3                                | 2015  |  |
|   | 2016  | 341                             | 554                                   | 213                                | 9,8   | 16,0                                  | 6,2                                | 2016  |  |
|   | 2017  | 256                             | 484                                   | 228                                | 7,4   | 13,9                                  | 6,5                                | 2017  |  |
|   | 2018  | 188                             | 458                                   | 270                                | 5,4   | 13,1                                  | 7,7                                | 2018  |  |
|   | 2019  | 273                             | 519                                   | 246                                | 8,3   | 15,8                                  | 7,5                                | 2019  |  |
|   | 2020  | 100                             | 412                                   | 312                                | 3,0   | 12,5                                  | 9,5                                | 2020  |  |
|   | 2021  | 125                             | 413                                   | 288                                | 3,8   | 12,5                                  | 8,7                                | 2021  |  |
|   | 2022  | 173                             | 413                                   | 240                                | 5,3   | 12,5                                  | 7,2                                | 2022  |  |
| Goranboy rayonu   |       |                                 |                                       |                                    |   |                                       |                                    |       | Goranboy district  |
|   | 1990  | 1442                            | 1995                                  | 553                                | 20,3  | 26,9                                  | 6,6                                | 1990  |  |
|   | 1995  | 1388                            | 2125                                  | 737                                | 14,2  | 21,7                                  | 7,5                                | 1995  |  |
|   | 2000  | 736                             | 1347                                  | 611                                | 8,4   | 15,4                                  | 7,0                                | 2000  |  |
|   | 2005  | 912                             | 1613                                  | 701                                | 9,9   | 17,6                                  | 7,7                                | 2005  |  |
|   | 2010  | 1100                            | 1814                                  | 714                                | 11,5  | 19,0                                  | 7,5                                | 2010  |  |
|   | 2011  | 833                             | 1546                                  | 713                                | 8,6   | 16,0                                  | 7,4                                | 2011  |  |
|   | 2012  | 1344                            | 2092                                  | 748                                | 13,8  | 21,5                                  | 7,7                                | 2012  |  |
|   | 2013  | 1246                            | 2041                                  | 795                                | 12,6  | 20,7                                  | 8,1                                | 2013  |  |
|   | 2014  | 1241                            | 1957                                  | 716                                | 12,4  | 19,6                                  | 7,2                                | 2014  |  |
|   | 2015  | 1103                            | 1831                                  | 728                                | 11,0  | 18,2                                  | 7,2                                | 2015  |  |

**Əhalinin təkrar istehsalının ümumi göstəriciləri**  
**General indicators of the population reproduction**

2.6. nömrəli cədvəlin davamı

continuation of table 2.6.

| İqtisadi rayonların və inzibati ərazi vahidlərinin adları | İllər | Nəfər<br>Person                 |                                       |                                    | Əhalinin hər 1000 nəfərinə<br>per 1000 population |                                       |                                    | Years           | Names of economic regions and administrative territorial units |
|---|-------|---------------------------------|---------------------------------------|------------------------------------|---|---------------------------------------|------------------------------------|-----------------|--|
|   |       | təbii artım<br>natural increase | doğulanların sayı<br>number of births | ölənlərin sayı<br>number of deaths | təbii artım<br>natural increase                   | doğulanların sayı<br>number of births | ölənlərin sayı<br>number of deaths |                 |  |
|   | 2016  | 1138                            | 1855                                  | 717                                | 11,2  | 18,2                                  | 7,0                                | 2016            |  |
|   | 2017  | 917                             | 1589                                  | 672                                | 9,0   | 15,5                                  | 6,5                                | 2017            |  |
|   | 2018  | 837                             | 1556                                  | 719                                | 8,1   | 15,0                                  | 6,9                                | 2018            |  |
|   | 2019  | 901                             | 1579                                  | 678                                | 9,4   | 16,5                                  | 7,1                                | 2019            |  |
|   | 2020  | 529                             | 1444                                  | 915                                | 5,4   | 14,8                                  | 9,4                                | 2020            |  |
|   | 2021  | 339                             | 1247                                  | 908                                | 3,4   | 12,6                                  | 9,2                                | 2021            |  |
|   | 2022  | 608                             | 1356                                  | 748                                | 6,1   | 13,5                                  | 7,4                                | 2022            |  |
| Göygöl rayonu   |       |                                 |                                       |                                    |   |                                       |                                    | Goygol district |  |
|   | 1990  | 1609                            | 2137                                  | 528                                | 18,0  | 23,9                                  | 5,9                                | 1990            |  |
|   | 1995  | 646                             | 973                                   | 327                                | 12,6  | 19,0                                  | 6,4                                | 1995            |  |
|   | 2000  | 368                             | 689                                   | 321                                | 6,8   | 12,8                                  | 6,0                                | 2000            |  |
|   | 2005  | 529                             | 840                                   | 311                                | 9,6   | 15,2                                  | 5,6                                | 2005            |  |
|   | 2010  | 638                             | 997                                   | 359                                | 11,0  | 17,2                                  | 6,2                                | 2010            |  |
|   | 2011  | 685                             | 1056                                  | 371                                | 11,7  | 18,0                                  | 6,3                                | 2011            |  |
|   | 2012  | 647                             | 1055                                  | 408                                | 10,8  | 17,7                                  | 6,9                                | 2012            |  |
|   | 2013  | 848                             | 1226                                  | 378                                | 14,0  | 20,3                                  | 6,3                                | 2013            |  |
|   | 2014  | 809                             | 1207                                  | 398                                | 13,3  | 19,8                                  | 6,5                                | 2014            |  |
|   | 2015  | 696                             | 1098                                  | 402                                | 11,3  | 17,8                                  | 6,5                                | 2015            |  |
|   | 2016  | 610                             | 1036                                  | 426                                | 9,8   | 16,6                                  | 6,8                                | 2016            |  |
|   | 2017  | 488                             | 932                                   | 444                                | 7,8   | 14,8                                  | 7,0                                | 2017            |  |
|   | 2018  | 447                             | 858                                   | 411                                | 7,0   | 13,5                                  | 6,5                                | 2018            |  |
|   | 2019  | 501                             | 909                                   | 408                                | 7,9   | 14,4                                  | 6,5                                | 2019            |  |
|   | 2020  | 263                             | 862                                   | 599                                | 4,2   | 13,6                                  | 9,4                                | 2020            |  |
| 2021  | 208   | 709                             | 501                                   | 3,3                                | 11,1  | 7,8                                   | 2021                               |                 |  |
| 2022  | 403   | 865                             | 462                                   | 6,3                                | 13,5  | 7,2                                   | 2022                               |                 |  |
| Samux rayonu  |       |                                 |                                       |                                    |   |                                       |                                    | Samukh district |  |
|   | 1990  | ...                             | ...                                   | ...                                | ...   | ...                                   | ...                                | 1990            |  |
|   | 1995  | 512                             | 842                                   | 330                                | 10,8  | 17,8                                  | 7,0                                | 1995            |  |
|   | 2000  | 219                             | 565                                   | 346                                | 4,4   | 11,3                                  | 6,9                                | 2000            |  |
|   | 2005  | 385                             | 752                                   | 367                                | 7,5   | 14,7                                  | 7,2                                | 2005            |  |
|   | 2010  | 558                             | 909                                   | 351                                | 10,2  | 16,7                                  | 6,5                                | 2010            |  |
|   | 2011  | 285                             | 673                                   | 388                                | 5,2   | 12,3                                  | 7,1                                | 2011            |  |
|   | 2012  | 543                             | 901                                   | 358                                | 9,8   | 16,3                                  | 6,5                                | 2012            |  |
|   | 2013  | 523                             | 948                                   | 425                                | 9,4   | 17,0                                  | 7,6                                | 2013            |  |
|   | 2014  | 654                             | 1071                                  | 417                                | 11,8  | 19,4                                  | 7,6                                | 2014            |  |
|   | 2015  | 693                             | 1068                                  | 375                                | 12,4  | 19,1                                  | 6,7                                | 2015            |  |
|   | 2016  | 635                             | 1017                                  | 382                                | 11,2  | 17,9                                  | 6,7                                | 2016            |  |
|   | 2017  | 514                             | 909                                   | 395                                | 8,9   | 15,8                                  | 6,9                                | 2017            |  |
|   | 2018  | 441                             | 865                                   | 424                                | 7,6   | 14,9                                  | 7,3                                | 2018            |  |
|   | 2019  | 466                             | 877                                   | 411                                | 8,2   | 15,4                                  | 7,2                                | 2019            |  |
|   | 2020  | 238                             | 792                                   | 554                                | 4,1   | 13,8                                  | 9,7                                | 2020            |  |
| 2021  | 152   | 699                             | 547                                   | 2,6                                | 12,1  | 9,5                                   | 2021                               |                 |  |
| 2022  | 372   | 822                             | 450                                   | 6,4                                | 14,2  | 7,8                                   | 2022                               |                 |  |
| <b><u>Qarabağ iqtisadi rayonu</u></b>                     |       |                                 |                                       |                                    |   |                                       |                                    |                 |  |
| <b><u>Karabakh economic region</u></b>                    |       |                                 |                                       |                                    |   |                                       |                                    |                 |  |
| Xankəndi şəhəri   |       |                                 |                                       |                                    |   |                                       |                                    | Khankandi city  |  |
|   | 1990  | ...                             | ...                                   | ...                                | ...   | ...                                   | ...                                | 1990            |  |
|   | 1995  | -5                              | 2                                     | 7                                  | -0,1  | 0,0                                   | 0,1                                | 1995            |  |

**Əhalinin təkrar istehsalının ümumi göstəriciləri**  
**General indicators of the population reproduction**

2.6. nömrəli cədvəlin davamı

continuation of table 2.6.

| İqtisadi rayonların və inzibati ərazi vahidlərinin adları | İllər | Nəfər<br>Person                 |                                       |                                    | Əhalinin hər 1000 nəfərinə<br>per 1000 population |                                       |                                    | Years | Names of economic regions and administrative territorial units |
|---|-------|---------------------------------|---------------------------------------|------------------------------------|---|---------------------------------------|------------------------------------|-------|--|
|   |       | təbii artım<br>natural increase | doğulanların sayı<br>number of births | ölənlərin sayı<br>number of deaths | təbii artım<br>natural increase                   | doğulanların sayı<br>number of births | ölənlərin sayı<br>number of deaths |       |  |
|   | 2000  | 14                              | 24                                    | 10                                 | 1,3   | 2,2                                   | 0,9                                | 2000  |  |
|   | 2005  | 27                              | 46                                    | 19                                 | 2,4   | 4,1                                   | 1,7                                | 2005  |  |
|   | 2010  | 53                              | 69                                    | 16                                 | 4,6   | 6,0                                   | 1,4                                | 2010  |  |
|   | 2011  | 55                              | 66                                    | 11                                 | 4,8   | 5,7                                   | 0,9                                | 2011  |  |
|   | 2012  | 45                              | 54                                    | 9                                  | 3,8   | 4,6                                   | 0,8                                | 2012  |  |
|   | 2013  | 40                              | 52                                    | 12                                 | 3,4   | 4,4                                   | 1,0                                | 2013  |  |
|   | 2014  | 65                              | 86                                    | 21                                 | 5,4   | 7,2                                   | 1,8                                | 2014  |  |
|   | 2015  | 66                              | 86                                    | 20                                 | 5,5   | 7,2                                   | 1,7                                | 2015  |  |
|   | 2016  | 46                              | 63                                    | 17                                 | 3,8   | 5,2                                   | 1,4                                | 2016  |  |
|   | 2017  | 28                              | 56                                    | 28                                 | 2,3   | 4,6                                   | 2,3                                | 2017  |  |
|   | 2018  | 52                              | 71                                    | 19                                 | 4,2   | 5,8                                   | 1,6                                | 2018  |  |
|   | 2019  | 44                              | 62                                    | 18                                 | 10,3  | 14,5                                  | 4,2                                | 2019  |  |
|   | 2020  | 21                              | 48                                    | 27                                 | 4,9   | 11,2                                  | 6,3                                | 2020  |  |
|   | 2021  | 22                              | 49                                    | 27                                 | 5,1   | 11,3                                  | 6,2                                | 2021  |  |
|   | 2022  | 18                              | 38                                    | 20                                 | 4,1   | 8,7                                   | 4,6                                | 2022  |  |
| Ağcabədi rayonu   |       |                                 |                                       |                                    |   |                                       |                                    |       | Aghjabadi district   |
|   | 1990  | 2111                            | 2691                                  | 580                                | 23,0  | 29,3                                  | 6,3                                | 1990  |  |
|   | 1995  | 1225                            | 1947                                  | 722                                | 12,3  | 19,6                                  | 7,3                                | 1995  |  |
|   | 2000  | 1032                            | 1659                                  | 627                                | 9,5   | 15,2                                  | 5,7                                | 2000  |  |
|   | 2005  | 1706                            | 2323                                  | 617                                | 14,8  | 20,2                                  | 5,4                                | 2005  |  |
|   | 2010  | 1722                            | 2392                                  | 670                                | 14,0  | 19,4                                  | 5,4                                | 2010  |  |
|   | 2011  | 2128                            | 2865                                  | 737                                | 17,0  | 22,9                                  | 5,9                                | 2011  |  |
|   | 2012  | 1900                            | 2609                                  | 709                                | 15,0  | 20,6                                  | 5,6                                | 2012  |  |
|   | 2013  | 1811                            | 2570                                  | 759                                | 14,2  | 20,1                                  | 5,9                                | 2013  |  |
|   | 2014  | 1896                            | 2643                                  | 747                                | 14,6  | 20,4                                  | 5,8                                | 2014  |  |
|   | 2015  | 1952                            | 2630                                  | 678                                | 14,9  | 20,1                                  | 5,2                                | 2015  |  |
|   | 2016  | 1597                            | 2416                                  | 819                                | 12,0  | 18,2                                  | 6,2                                | 2016  |  |
|   | 2017  | 1432                            | 2160                                  | 728                                | 10,7  | 16,1                                  | 5,4                                | 2017  |  |
|   | 2018  | 1172                            | 1866                                  | 694                                | 8,7   | 13,8                                  | 5,1                                | 2018  |  |
|   | 2019  | 1341                            | 2064                                  | 723                                | 10,1  | 15,6                                  | 5,5                                | 2019  |  |
|   | 2020  | 700                             | 1736                                  | 1036                               | 5,3   | 13,1                                  | 7,8                                | 2020  |  |
|   | 2021  | 908                             | 1700                                  | 792                                | 6,8   | 12,7                                  | 5,9                                | 2021  |  |
|   | 2022  | 1009                            | 1796                                  | 787                                | 7,5   | 13,3                                  | 5,8                                | 2022  |  |
| Ağdam rayonu  |       |                                 |                                       |                                    |   |                                       |                                    |       | Aghdam district  |
|   | 1990  | 2622                            | 3324                                  | 702                                | 19,5  | 24,7                                  | 5,2                                | 1990  |  |
|   | 1995  | 1300                            | 1768                                  | 468                                | 8,5   | 11,6                                  | 3,1                                | 1995  |  |
|   | 2000  | 1964                            | 2782                                  | 818                                | 12,5  | 17,8                                  | 5,3                                | 2000  |  |
|   | 2005  | 1974                            | 2878                                  | 904                                | 11,9  | 17,3                                  | 5,4                                | 2005  |  |
|   | 2010  | 2518                            | 3572                                  | 1054                               | 14,0  | 19,9                                  | 5,9                                | 2010  |  |
|   | 2011  | 1014                            | 2012                                  | 998                                | 5,6   | 11,1                                  | 5,5                                | 2011  |  |
|   | 2012  | 2810                            | 3929                                  | 1119                               | 15,3  | 21,4                                  | 6,1                                | 2012  |  |
|   | 2013  | 2767                            | 3850                                  | 1083                               | 14,8  | 20,6                                  | 5,8                                | 2013  |  |
|   | 2014  | 2627                            | 3772                                  | 1145                               | 13,9  | 19,9                                  | 6,0                                | 2014  |  |
|   | 2015  | 2590                            | 3770                                  | 1180                               | 13,4  | 19,5                                  | 6,1                                | 2015  |  |

**Əhalinin təkrar istehsalının ümumi göstəriciləri**  
**General indicators of the population reproduction**

2.6. nömrəli cədvəlin davamı

continuation of table 2.6.

| İqtisadi rayonların və inzibati ərazi vahidlərinin adları | İllər | Nəfər<br>Person                 |                                       |                                    | Əhalinin hər 1000 nəfərinə<br>per 1000 population |                                       |                                    | Years | Names of economic regions and administrative territorial units |
|---|-------|---------------------------------|---------------------------------------|------------------------------------|---|---------------------------------------|------------------------------------|-------|--|
|   |       | təbii artım<br>natural increase | doğulanların sayı<br>number of births | ölənlərin sayı<br>number of deaths | təbii artım<br>natural increase                   | doğulanların sayı<br>number of births | ölənlərin sayı<br>number of deaths |       |  |
|   | 2016  | 2472                            | 3577                                  | 1105                               | 12,6  | 18,2                                  | 5,6                                | 2016  |  |
|   | 2017  | 1932                            | 3134                                  | 1202                               | 9,8   | 15,8                                  | 6,0                                | 2017  |  |
|   | 2018  | 1833                            | 3044                                  | 1211                               | 9,1   | 15,1                                  | 6,0                                | 2018  |  |
|   | 2019  | 1849                            | 2998                                  | 1149                               | 10,6  | 17,2                                  | 6,6                                | 2019  |  |
|   | 2020  | 1162                            | 2795                                  | 1633                               | 6,6   | 15,9                                  | 9,3                                | 2020  |  |
|   | 2021  | 658                             | 2394                                  | 1736                               | 3,8   | 13,6                                  | 9,8                                | 2021  |  |
|   | 2022  | 1493                            | 2751                                  | 1258                               | 8,4   | 15,5                                  | 7,1                                | 2022  |  |
| Bərdə rayonu  |       |                                 |                                       |                                    |   |                                       |                                    |       | Barda district   |
|   | 1990  | 2356                            | 3116                                  | 760                                | 21,1  | 27,9                                  | 6,8                                | 1990  |  |
|   | 1995  | 2082                            | 2915                                  | 833                                | 17,0  | 23,8                                  | 6,8                                | 1995  |  |
|   | 2000  | 1243                            | 2026                                  | 783                                | 9,4   | 15,4                                  | 6,0                                | 2000  |  |
|   | 2005  | 1651                            | 2520                                  | 869                                | 12,0  | 18,3                                  | 6,3                                | 2005  |  |
|   | 2010  | 1652                            | 2526                                  | 874                                | 11,5  | 17,6                                  | 6,1                                | 2010  |  |
|   | 2011  | 2920                            | 3876                                  | 956                                | 20,1  | 26,7                                  | 6,6                                | 2011  |  |
|   | 2012  | 1778                            | 2646                                  | 868                                | 12,1  | 18,0                                  | 5,9                                | 2012  |  |
|   | 2013  | 1649                            | 2605                                  | 956                                | 11,1  | 17,5                                  | 6,4                                | 2013  |  |
|   | 2014  | 1745                            | 2685                                  | 940                                | 11,6  | 17,9                                  | 6,3                                | 2014  |  |
|   | 2015  | 1743                            | 2584                                  | 841                                | 11,5  | 17,0                                  | 5,5                                | 2015  |  |
|   | 2016  | 1654                            | 2595                                  | 941                                | 10,8  | 16,9                                  | 6,1                                | 2016  |  |
|   | 2017  | 1350                            | 2285                                  | 935                                | 8,8   | 14,8                                  | 6,0                                | 2017  |  |
|   | 2018  | 1239                            | 2235                                  | 996                                | 7,9   | 14,3                                  | 6,4                                | 2018  |  |
|   | 2019  | 1305                            | 2276                                  | 971                                | 8,5   | 14,9                                  | 6,4                                | 2019  |  |
|   | 2020  | 759                             | 2064                                  | 1305                               | 4,9   | 13,4                                  | 8,5                                | 2020  |  |
|   | 2021  | 636                             | 1927                                  | 1291                               | 4,1   | 12,5                                  | 8,4                                | 2021  |  |
|   | 2022  | 1190                            | 2197                                  | 1007                               | 7,6   | 14,1                                  | 6,5                                | 2022  |  |
| Füzuli rayonu   |       |                                 |                                       |                                    |   |                                       |                                    |       | Fuzuli district  |
|   | 1990  | 2305                            | 2806                                  | 501                                | 25,4  | 30,9                                  | 5,5                                | 1990  |  |
|   | 1995  | 941                             | 1192                                  | 251                                | 9,9   | 12,5                                  | 2,6                                | 1995  |  |
|   | 2000  | 1400                            | 1892                                  | 492                                | 10,0  | 13,6                                  | 3,6                                | 2000  |  |
|   | 2005  | 1430                            | 2109                                  | 679                                | 9,8   | 14,4                                  | 4,6                                | 2005  |  |
|   | 2010  | 1695                            | 2361                                  | 666                                | 14,3  | 20,0                                  | 5,7                                | 2010  |  |
|   | 2011  | 561                             | 1267                                  | 706                                | 4,7   | 10,6                                  | 5,9                                | 2011  |  |
|   | 2012  | 1822                            | 2645                                  | 823                                | 15,1  | 21,9                                  | 6,8                                | 2012  |  |
|   | 2013  | 1651                            | 2397                                  | 746                                | 13,5  | 19,6                                  | 6,1                                | 2013  |  |
|   | 2014  | 1752                            | 2472                                  | 720                                | 14,1  | 19,9                                  | 5,8                                | 2014  |  |
|   | 2015  | 1678                            | 2376                                  | 698                                | 13,3  | 18,8                                  | 5,5                                | 2015  |  |
|   | 2016  | 1577                            | 2320                                  | 743                                | 12,3  | 18,1                                  | 5,8                                | 2016  |  |
|   | 2017  | 1272                            | 2060                                  | 788                                | 9,7   | 15,8                                  | 6,1                                | 2017  |  |
|   | 2018  | 1245                            | 2021                                  | 776                                | 9,5   | 15,4                                  | 5,9                                | 2018  |  |
|   | 2019  | 1252                            | 2015                                  | 763                                | 9,9   | 15,9                                  | 6,0                                | 2019  |  |
|   | 2020  | 782                             | 1931                                  | 1149                               | 6,1   | 15,1                                  | 9,0                                | 2020  |  |
|   | 2021  | 557                             | 1655                                  | 1098                               | 4,3   | 12,8                                  | 8,5                                | 2021  |  |
|   | 2022  | 866                             | 1778                                  | 912                                | 6,7   | 13,7                                  | 7,0                                | 2022  |  |



**Əhalinin təkrar istehsalının ümumi göstəriciləri**  
**General indicators of the population reproduction**

2.6. nömrəli cədvəlin davamı

continuation of table 2.6.

| İqtisadi rayonların və inzibati ərazi vahidlərinin adları | İllər | Nəfər<br>Person                 |                                       |                                    | Əhalinin hər 1000 nəfərinə<br>per 1000 population |                                       |                                    | Years | Names of economic regions and administrative territorial units |
|---|-------|---------------------------------|---------------------------------------|------------------------------------|---|---------------------------------------|------------------------------------|-------|--|
|   |       | təbii artım<br>natural increase | doğulanların sayı<br>number of births | ölənlərin sayı<br>number of deaths | təbii artım<br>natural increase                   | doğulanların sayı<br>number of births | ölənlərin sayı<br>number of deaths |       |  |
| Xocalı rayonu   |       |                                 |                                       |                                    |   |                                       |                                    |       | Khojaly district   |
|   | 1990  | ...                             | ...                                   | ...                                | ...   | ...                                   | ...                                | 1990  |  |
|   | 1995  | 67                              | 76                                    | 9                                  | 2,8   | 3,2                                   | 0,4                                | 1995  |  |
|   | 2000  | 128                             | 165                                   | 37                                 | 11,6  | 14,9                                  | 3,3                                | 2000  |  |
|   | 2005  | 147                             | 170                                   | 23                                 | 12,1  | 14,0                                  | 1,9                                | 2005  |  |
|   | 2010  | 203                             | 237                                   | 34                                 | 15,1  | 17,6                                  | 2,5                                | 2010  |  |
|   | 2011  | 184                             | 209                                   | 25                                 | 13,5  | 15,3                                  | 1,8                                | 2011  |  |
|   | 2012  | 180                             | 203                                   | 23                                 | 12,9  | 14,6                                  | 1,7                                | 2012  |  |
|   | 2013  | 187                             | 221                                   | 34                                 | 13,2  | 15,6                                  | 2,4                                | 2013  |  |
|   | 2014  | 225                             | 283                                   | 58                                 | 15,6  | 19,6                                  | 4,0                                | 2014  |  |
|   | 2015  | 231                             | 275                                   | 44                                 | 15,7  | 18,7                                  | 3,0                                | 2015  |  |
|   | 2016  | 213                             | 259                                   | 46                                 | 14,2  | 17,3                                  | 3,1                                | 2016  |  |
|   | 2017  | 193                             | 251                                   | 58                                 | 12,7  | 16,5                                  | 3,8                                | 2017  |  |
|   | 2018  | 169                             | 239                                   | 70                                 | 10,9  | 15,4                                  | 4,5                                | 2018  |  |
|   | 2019  | 205                             | 261                                   | 56                                 | 18,8  | 23,9                                  | 5,1                                | 2019  |  |
|   | 2020  | 117                             | 213                                   | 96                                 | 10,5  | 19,1                                  | 8,6                                | 2020  |  |
|   | 2021  | 120                             | 204                                   | 84                                 | 10,6  | 18,1                                  | 7,5                                | 2021  |  |
|   | 2022  | 141                             | 205                                   | 64                                 | 12,4  | 18,0                                  | 5,6                                | 2022  |  |
| Xocavənd rayonu   |       |                                 |                                       |                                    |   |                                       |                                    |       | Khojavand district   |
|   | 1990  | ...                             | ...                                   | ...                                | ...   | ...                                   | ...                                | 1990  |  |
|   | 1995  | 132                             | 171                                   | 39                                 | 3,2   | 4,1                                   | 0,9                                | 1995  |  |
|   | 2000  | 157                             | 203                                   | 46                                 | 15,3  | 19,8                                  | 4,5                                | 2000  |  |
|   | 2005  | 130                             | 167                                   | 37                                 | 11,7  | 15,0                                  | 3,3                                | 2005  |  |
|   | 2010  | 165                             | 215                                   | 50                                 | 13,4  | 17,4                                  | 4,0                                | 2010  |  |
|   | 2011  | 105                             | 145                                   | 40                                 | 8,4   | 11,6                                  | 3,2                                | 2011  |  |
|   | 2012  | 137                             | 187                                   | 50                                 | 10,8  | 14,7                                  | 3,9                                | 2012  |  |
|   | 2013  | 121                             | 181                                   | 60                                 | 9,4   | 14,1                                  | 4,7                                | 2013  |  |
|   | 2014  | 239                             | 286                                   | 47                                 | 18,2  | 21,8                                  | 3,6                                | 2014  |  |
|   | 2015  | 235                             | 285                                   | 50                                 | 17,5  | 21,2                                  | 3,7                                | 2015  |  |
|   | 2016  | 187                             | 250                                   | 63                                 | 13,7  | 18,3                                  | 4,6                                | 2016  |  |
|   | 2017  | 172                             | 224                                   | 52                                 | 12,4  | 16,1                                  | 3,7                                | 2017  |  |
|   | 2018  | 162                             | 225                                   | 63                                 | 11,4  | 15,9                                  | 4,5                                | 2018  |  |
|   | 2019  | 185                             | 275                                   | 90                                 | 20,1  | 29,8                                  | 9,7                                | 2019  |  |
|   | 2020  | 123                             | 210                                   | 87                                 | 12,4  | 21,2                                  | 8,8                                | 2020  |  |
|   | 2021  | 111                             | 204                                   | 93                                 | 10,2  | 18,7                                  | 8,5                                | 2021  |  |
|   | 2022  | 147                             | 215                                   | 68                                 | 12,5  | 18,3                                  | 5,8                                | 2022  |  |
| Şuşa rayonu   |       |                                 |                                       |                                    |   |                                       |                                    |       | Shusha district  |
|   | 1990  | ...                             | ...                                   | ...                                | ...   | ...                                   | ...                                | 1990  |  |
|   | 1995  | 178                             | 232                                   | 54                                 | 9,0   | 11,8                                  | 2,8                                | 1995  |  |
|   | 2000  | 252                             | 335                                   | 83                                 | 10,7  | 14,2                                  | 3,5                                | 2000  |  |
|   | 2005  | 241                             | 376                                   | 135                                | 9,5   | 14,9                                  | 5,4                                | 2005  |  |
|   | 2010  | 455                             | 591                                   | 136                                | 16,1  | 20,9                                  | 4,8                                | 2010  |  |
|   | 2011  | 439                             | 553                                   | 114                                | 15,3  | 19,2                                  | 3,9                                | 2011  |  |
|   | 2012  | 373                             | 526                                   | 153                                | 12,7  | 17,9                                  | 5,2                                | 2012  |  |
|   | 2013  | 402                             | 516                                   | 114                                | 13,4  | 17,2                                  | 3,8                                | 2013  |  |

**Əhalinin təkrar istehsalının ümumi göstəriciləri**  
**General indicators of the population reproduction**

2.6. nömrəli cədvəlin davamı

continuation of table 2.6.

| İqtisadi rayonların və inzibati ərazi vahidlərinin adları | İllər | Nəfər<br>Person                 |                                       |                                    | Əhalinin hər 1000 nəfərinə<br>per 1000 population |                                       |                                    | Years | Names of economic regions and administrative territorial units |
|---|-------|---------------------------------|---------------------------------------|------------------------------------|---|---------------------------------------|------------------------------------|-------|--|
|   |       | təbii artım<br>natural increase | doğulanların sayı<br>number of births | ölənlərin sayı<br>number of deaths | təbii artım<br>natural increase                   | doğulanların sayı<br>number of births | ölənlərin sayı<br>number of deaths |       |  |
| Tərtər rayonu   | 2014  | 452                             | 610                                   | 158                                | 14,7  | 19,9                                  | 5,2                                | 2014  | Tartar district  |
|   | 2015  | 502                             | 623                                   | 121                                | 16,0  | 19,9                                  | 3,9                                | 2015  |  |
|   | 2016  | 411                             | 562                                   | 151                                | 12,9  | 17,6                                  | 4,7                                | 2016  |  |
|   | 2017  | 321                             | 491                                   | 170                                | 9,9   | 15,1                                  | 5,2                                | 2017  |  |
|   | 2018  | 309                             | 481                                   | 172                                | 9,4   | 14,6                                  | 5,2                                | 2018  |  |
|   | 2019  | 363                             | 509                                   | 146                                | 16,5  | 23,2                                  | 6,7                                | 2019  |  |
|   | 2020  | 198                             | 442                                   | 244                                | 8,4   | 18,8                                  | 10,4                               | 2020  |  |
|   | 2021  | 116                             | 364                                   | 248                                | 4,5   | 14,1                                  | 9,6                                | 2021  |  |
|   | 2022  | 186                             | 385                                   | 199                                | 6,7   | 13,9                                  | 7,2                                | 2022  |  |
| Qazax-Tovuz iqtisadi rayonu                               | 1990  | 1247                            | 1557                                  | 310                                | 22,4  | 28,0                                  | 5,6                                | 1990  | Gazakh-Tovuz economic region                                   |
|   | 1995  | 1009                            | 1446                                  | 437                                | 10,9  | 15,6                                  | 4,7                                | 1995  |  |
|   | 2000  | 630                             | 1036                                  | 406                                | 9,0   | 14,8                                  | 5,8                                | 2000  |  |
|   | 2005  | 789                             | 1267                                  | 478                                | 11,0  | 17,7                                  | 6,7                                | 2005  |  |
|   | 2010  | 814                             | 1287                                  | 473                                | 10,9  | 17,2                                  | 6,3                                | 2010  |  |
|   | 2011  | 1266                            | 1763                                  | 497                                | 16,7  | 23,2                                  | 6,5                                | 2011  |  |
|   | 2012  | 759                             | 1243                                  | 484                                | 9,9   | 16,2                                  | 6,3                                | 2012  |  |
|   | 2013  | 832                             | 1349                                  | 517                                | 10,7  | 17,4                                  | 6,7                                | 2013  |  |
|   | 2014  | 781                             | 1284                                  | 503                                | 10,0  | 16,4                                  | 6,4                                | 2014  |  |
|   | 2015  | 712                             | 1253                                  | 541                                | 9,0   | 15,8                                  | 6,8                                | 2015  |  |
|   | 2016  | 715                             | 1245                                  | 530                                | 9,0   | 15,6                                  | 6,6                                | 2016  |  |
|   | 2017  | 501                             | 1011                                  | 510                                | 6,3   | 12,6                                  | 6,3                                | 2017  |  |
|   | 2018  | 596                             | 1099                                  | 503                                | 7,4   | 13,6                                  | 6,2                                | 2018  |  |
|   | 2019  | 644                             | 1135                                  | 491                                | 8,2   | 14,4                                  | 6,2                                | 2019  |  |
|   | 2020  | 268                             | 961                                   | 693                                | 3,4   | 12,1                                  | 8,7                                | 2020  |  |
|   | 2021  | 243                             | 871                                   | 628                                | 3,0   | 10,9                                  | 7,9                                | 2021  |  |
|   | 2022  | 406                             | 933                                   | 527                                | 5,1   | 11,7                                  | 6,6                                | 2022  |  |
| Ağstafa rayonu  | 1990  | 817                             | 1004                                  | 187                                | 12,9  | 15,9                                  | 3,0                                | 1990  | Aghstafa district  |
|   | 1995  | 906                             | 1542                                  | 636                                | 13,0  | 22,1                                  | 9,1                                | 1995  |  |
|   | 2000  | 548                             | 1099                                  | 551                                | 7,3   | 14,7                                  | 7,4                                | 2000  |  |
|   | 2005  | 584                             | 1202                                  | 618                                | 7,6   | 15,6                                  | 8,0                                | 2005  |  |
|   | 2010  | 883                             | 1507                                  | 624                                | 10,9  | 18,6                                  | 7,7                                | 2010  |  |
|   | 2011  | 492                             | 1105                                  | 613                                | 6,0   | 13,5                                  | 7,5                                | 2011  |  |
|   | 2012  | 848                             | 1419                                  | 571                                | 10,3  | 17,2                                  | 6,9                                | 2012  |  |
|   | 2013  | 895                             | 1493                                  | 598                                | 10,8  | 18,0                                  | 7,2                                | 2013  |  |
|   | 2014  | 1063                            | 1685                                  | 622                                | 12,6  | 20,0                                  | 7,4                                | 2014  |  |
|   | 2015  | 990                             | 1591                                  | 601                                | 11,6  | 18,7                                  | 7,1                                | 2015  |  |
|   | 2016  | 919                             | 1524                                  | 605                                | 10,7  | 17,7                                  | 7,0                                | 2016  |  |
|   | 2017  | 684                             | 1313                                  | 629                                | 7,9   | 15,1                                  | 7,2                                | 2017  |  |
|   | 2018  | 656                             | 1267                                  | 611                                | 7,5   | 14,5                                  | 7,0                                | 2018  |  |
|   | 2019  | 650                             | 1238                                  | 588                                | 7,6   | 14,6                                  | 7,0                                | 2019  |  |
|   | 2020  | 342                             | 1152                                  | 810                                | 4,1   | 13,6                                  | 9,5                                | 2020  |  |
|   | 2021  | 321                             | 1058                                  | 737                                | 3,8   | 12,4                                  | 8,6                                | 2021  |  |
|   | 2022  | 451                             | 1127                                  | 676                                | 5,2   | 13,1                                  | 7,9                                | 2022  |  |

**Əhalinin təkrar istehsalının ümumi göstəriciləri**  
**General indicators of the population reproduction**

2.6. nömrəli cədvəlin davamı

continuation of table 2.6.

| İqtisadi rayonların və inzibati ərazi vahidlərinin adları | İllər | Nəfər<br>Person                 |                                       |                                    | Əhalinin hər 1000 nəfərinə<br>per 1000 population |                                       |                                    | Years | Names of economic regions and administrative territorial units |
|---|-------|---------------------------------|---------------------------------------|------------------------------------|---|---------------------------------------|------------------------------------|-------|--|
|   |       | təbii artım<br>natural increase | doğulanların sayı<br>number of births | ölənlərin sayı<br>number of deaths | təbii artım<br>natural increase                   | doğulanların sayı<br>number of births | ölənlərin sayı<br>number of deaths |       |  |
| Gədəbəy rayonu  |       |                                 |                                       |                                    |   |                                       |                                    |       | Gadabay district   |
|   | 1990  | 1337                            | 1890                                  | 553                                | 17,7  | 25,1                                  | 7,4                                | 1990  |  |
|   | 1995  | 870                             | 1568                                  | 698                                | 11,2  | 20,3                                  | 9,1                                | 1995  |  |
|   | 2000  | 944                             | 1577                                  | 633                                | 10,8  | 18,0                                  | 7,2                                | 2000  |  |
|   | 2005  | 877                             | 1554                                  | 677                                | 9,7   | 17,2                                  | 7,5                                | 2005  |  |
|   | 2010  | 1045                            | 1845                                  | 800                                | 11,0  | 19,5                                  | 8,5                                | 2010  |  |
|   | 2011  | 481                             | 1206                                  | 725                                | 5,1   | 12,7                                  | 7,6                                | 2011  |  |
|   | 2012  | 843                             | 1641                                  | 798                                | 8,8   | 17,1                                  | 8,3                                | 2012  |  |
|   | 2013  | 816                             | 1597                                  | 781                                | 8,5   | 16,6                                  | 8,1                                | 2013  |  |
|   | 2014  | 883                             | 1636                                  | 753                                | 9,1   | 16,8                                  | 7,7                                | 2014  |  |
|   | 2015  | 883                             | 1576                                  | 693                                | 9,0   | 16,1                                  | 7,1                                | 2015  |  |
|   | 2016  | 818                             | 1604                                  | 786                                | 8,2   | 16,2                                  | 8,0                                | 2016  |  |
|   | 2017  | 695                             | 1519                                  | 824                                | 7,0   | 15,3                                  | 8,3                                | 2017  |  |
|   | 2018  | 533                             | 1345                                  | 812                                | 5,3   | 13,4                                  | 8,1                                | 2018  |  |
|   | 2019  | 689                             | 1482                                  | 793                                | 7,2   | 15,5                                  | 8,3                                | 2019  |  |
|   | 2020  | 234                             | 1218                                  | 984                                | 2,4   | 12,6                                  | 10,2                               | 2020  |  |
|   | 2021  | 253                             | 1215                                  | 962                                | 2,5   | 12,3                                  | 9,8                                | 2021  |  |
|   | 2022  | 427                             | 1220                                  | 793                                | 4,3   | 12,2                                  | 7,9                                | 2022  |  |
| Qazax rayonu  |       |                                 |                                       |                                    |   |                                       |                                    |       | Gazakh district  |
|   | 1990  | 1905                            | 2617                                  | 712                                | 25,6  | 35,2                                  | 9,6                                | 1990  |  |
|   | 1995  | 905                             | 1665                                  | 760                                | 11,4  | 20,9                                  | 9,5                                | 1995  |  |
|   | 2000  | 567                             | 1198                                  | 631                                | 7,0   | 14,7                                  | 7,7                                | 2000  |  |
|   | 2005  | 783                             | 1485                                  | 702                                | 9,2   | 17,5                                  | 8,3                                | 2005  |  |
|   | 2010  | 991                             | 1759                                  | 768                                | 11,0  | 19,5                                  | 8,5                                | 2010  |  |
|   | 2011  | 694                             | 1405                                  | 711                                | 7,6   | 15,4                                  | 7,8                                | 2011  |  |
|   | 2012  | 747                             | 1463                                  | 716                                | 8,2   | 16,0                                  | 7,8                                | 2012  |  |
|   | 2013  | 776                             | 1546                                  | 770                                | 8,4   | 16,7                                  | 8,3                                | 2013  |  |
|   | 2014  | 873                             | 1579                                  | 706                                | 9,3   | 16,9                                  | 7,6                                | 2014  |  |
|   | 2015  | 868                             | 1620                                  | 752                                | 9,2   | 17,2                                  | 8,0                                | 2015  |  |
|   | 2016  | 927                             | 1667                                  | 740                                | 9,7   | 17,5                                  | 7,8                                | 2016  |  |
|   | 2017  | 742                             | 1491                                  | 749                                | 7,7   | 15,5                                  | 7,8                                | 2017  |  |
|   | 2018  | 735                             | 1448                                  | 713                                | 7,6   | 14,9                                  | 7,3                                | 2018  |  |
|   | 2019  | 722                             | 1403                                  | 681                                | 7,7   | 14,9                                  | 7,2                                | 2019  |  |
|   | 2020  | 457                             | 1357                                  | 900                                | 4,8   | 14,3                                  | 9,5                                | 2020  |  |
|   | 2021  | 198                             | 1063                                  | 865                                | 2,1   | 11,2                                  | 9,1                                | 2021  |  |
|   | 2022  | 481                             | 1247                                  | 766                                | 5,1   | 13,1                                  | 8,0                                | 2022  |  |
| Şəmkir rayonu   |       |                                 |                                       |                                    |   |                                       |                                    |       | Shamkir district   |
|   | 1990  | 3623                            | 4532                                  | 909                                | 21,9  | 27,8                                  | 5,9                                | 1990  |  |
|   | 1995  | 2109                            | 3181                                  | 1072                               | 17,0  | 24,6                                  | 7,6                                | 1995  |  |
|   | 2000  | 1340                            | 2398                                  | 1058                               | 7,7   | 13,7                                  | 6,0                                | 2000  |  |
|   | 2005  | 2290                            | 3467                                  | 1177                               | 12,5  | 19,0                                  | 6,5                                | 2005  |  |
|   | 2010  | 2910                            | 4116                                  | 1206                               | 15,0  | 21,2                                  | 6,2                                | 2010  |  |

**Əhalinin təkrar istehsalının ümumi göstəriciləri**  
**General indicators of the population reproduction**

2.6. nömrəli cədvəlin davamı

continuation of table 2.6.

| İqtisadi rayonların və inzibati ərazi vahidlərinin adları | İllər | Nəfər<br>Person                 |                                       |                                    | Əhalinin hər 1000 nəfərinə<br>per 1000 population |                                       |                                    | Years | Names of economic regions and administrative territorial units |
|---|-------|---------------------------------|---------------------------------------|------------------------------------|---|---------------------------------------|------------------------------------|-------|--|
|   |       | təbii artım<br>natural increase | doğulanların sayı<br>number of births | ölənlərin sayı<br>number of deaths | təbii artım<br>natural increase                   | doğulanların sayı<br>number of births | ölənlərin sayı<br>number of deaths |       |  |
|   | 2011  | 3127                            | 4360                                  | 1233                               | 15,9  | 22,1                                  | 6,2                                | 2011  |  |
|   | 2012  | 2565                            | 3910                                  | 1345                               | 12,8  | 19,5                                  | 6,7                                | 2012  |  |
|   | 2013  | 2701                            | 3927                                  | 1226                               | 13,4  | 19,4                                  | 6,0                                | 2013  |  |
|   | 2014  | 2996                            | 4284                                  | 1288                               | 14,6  | 20,9                                  | 6,3                                | 2014  |  |
|   | 2015  | 2888                            | 4234                                  | 1346                               | 13,8  | 20,3                                  | 6,5                                | 2015  |  |
|   | 2016  | 2525                            | 3863                                  | 1338                               | 12,0  | 18,3                                  | 6,3                                | 2016  |  |
|   | 2017  | 2112                            | 3482                                  | 1370                               | 9,9   | 16,3                                  | 6,4                                | 2017  |  |
|   | 2018  | 1931                            | 3293                                  | 1362                               | 8,9   | 15,2                                  | 6,3                                | 2018  |  |
|   | 2019  | 2008                            | 3307                                  | 1299                               | 9,5   | 15,7                                  | 6,2                                | 2019  |  |
|   | 2020  | 1106                            | 2922                                  | 1816                               | 5,2   | 13,7                                  | 8,5                                | 2020  |  |
|   | 2021  | 1119                            | 2725                                  | 1606                               | 5,2   | 12,7                                  | 7,5                                | 2021  |  |
|   | 2022  | 1519                            | 2845                                  | 1326                               | 7,0   | 13,2                                  | 6,2                                | 2022  |  |
| Tovuz rayonu  |       |                                 |                                       |                                    |   |                                       |                                    |       | Tovuz district   |
|   | 1990  | 2415                            | 3388                                  | 973                                | 18,8  | 26,3                                  | 7,5                                | 1990  |  |
|   | 1995  | 1810                            | 2971                                  | 1161                               | 13,1  | 21,5                                  | 8,4                                | 1995  |  |
|   | 2000  | 1430                            | 2518                                  | 1088                               | 9,9   | 17,4                                  | 7,5                                | 2000  |  |
|   | 2005  | 1931                            | 3034                                  | 1103                               | 12,8  | 20,1                                  | 7,3                                | 2005  |  |
|   | 2010  | 1832                            | 2961                                  | 1129                               | 11,4  | 18,5                                  | 7,1                                | 2010  |  |
|   | 2011  | 2326                            | 3502                                  | 1176                               | 14,4  | 21,7                                  | 7,3                                | 2011  |  |
|   | 2012  | 1860                            | 3050                                  | 1190                               | 11,3  | 18,6                                  | 7,3                                | 2012  |  |
|   | 2013  | 1975                            | 3148                                  | 1173                               | 11,9  | 19,0                                  | 7,1                                | 2013  |  |
|   | 2014  | 2157                            | 3398                                  | 1241                               | 12,9  | 20,3                                  | 7,4                                | 2014  |  |
|   | 2015  | 2024                            | 3276                                  | 1252                               | 11,9  | 19,3                                  | 7,4                                | 2015  |  |
|   | 2016  | 1946                            | 3181                                  | 1235                               | 11,4  | 18,6                                  | 7,2                                | 2016  |  |
|   | 2017  | 1597                            | 2889                                  | 1292                               | 9,2   | 16,7                                  | 7,5                                | 2017  |  |
|   | 2018  | 1423                            | 2700                                  | 1277                               | 8,2   | 15,5                                  | 7,3                                | 2018  |  |
|   | 2019  | 1597                            | 2811                                  | 1214                               | 9,3   | 16,4                                  | 7,1                                | 2019  |  |
|   | 2020  | 916                             | 2548                                  | 1632                               | 5,3   | 14,7                                  | 9,4                                | 2020  |  |
|   | 2021  | 874                             | 2317                                  | 1443                               | 5,0   | 13,3                                  | 8,3                                | 2021  |  |
|   | 2022  | 1250                            | 2515                                  | 1265                               | 7,2   | 14,4                                  | 7,2                                | 2022  |  |
|   |       |                                 |                                       |                                    |   |                                       |                                    |       |  |

**Quba-Xaçmaz iqtisadi rayonu**

**Guba-Khachmaz economic region**

|               |      |      |      |      |      |      |     |      |                   |
|---------------|------|------|------|------|------|------|-----|------|-------------------|
| Xaçmaz rayonu |      |      |      |      |      |      |     |      | Khachmaz district |
|               | 1990 | 2930 | 3668 | 738  | 24,4 | 30,6 | 6,2 | 1990 |                   |
|               | 1995 | 1696 | 2650 | 954  | 13,1 | 20,5 | 7,4 | 1995 |                   |
|               | 2000 | 1459 | 2428 | 969  | 10,0 | 16,6 | 6,6 | 2000 |                   |
|               | 2005 | 1966 | 2964 | 998  | 12,8 | 19,3 | 6,5 | 2005 |                   |
|               | 2010 | 2044 | 3048 | 1004 | 12,7 | 18,9 | 6,2 | 2010 |                   |
|               | 2011 | 2647 | 3712 | 1065 | 16,2 | 22,7 | 6,5 | 2011 |                   |
|               | 2012 | 2491 | 3602 | 1111 | 15,0 | 21,7 | 6,7 | 2012 |                   |
|               | 2013 | 2466 | 3591 | 1125 | 14,7 | 21,4 | 6,7 | 2013 |                   |

**Əhalinin təkrar istehsalının ümumi göstəriciləri**  
**General indicators of the population reproduction**

2.6. nömrəli cədvəlin davamı

continuation of table 2.6.

| İqtisadi rayonların və inzibati ərazi vahidlərinin adları | İllər | Nəfər<br>Person                 |                                       |                                    | Əhalinin hər 1000 nəfərinə<br>per 1000 population |                                       |                                    | Years | Names of economic regions and administrative territorial units |
|---|-------|---------------------------------|---------------------------------------|------------------------------------|---|---------------------------------------|------------------------------------|-------|--|
|   |       | təbii artım<br>natural increase | doğulanların sayı<br>number of births | ölənlərin sayı<br>number of deaths | təbii artım<br>natural increase                   | doğulanların sayı<br>number of births | ölənlərin sayı<br>number of deaths |       |  |
| Quba rayonu   | 2014  | 2414                            | 3521                                  | 1107                               | 14,2  | 20,7                                  | 6,5                                | 2014  | Guba district  |
|   | 2015  | 2215                            | 3231                                  | 1016                               | 12,9  | 18,8                                  | 5,9                                | 2015  |  |
|   | 2016  | 1857                            | 3009                                  | 1152                               | 10,7  | 17,3                                  | 6,6                                | 2016  |  |
|   | 2017  | 1682                            | 2795                                  | 1113                               | 9,6   | 15,9                                  | 6,3                                | 2017  |  |
|   | 2018  | 1702                            | 2778                                  | 1076                               | 9,6   | 15,7                                  | 6,1                                | 2018  |  |
|   | 2019  | 1736                            | 2745                                  | 1009                               | 10,3  | 16,3                                  | 6,0                                | 2019  |  |
|   | 2020  | 1385                            | 2679                                  | 1294                               | 8,1   | 15,7                                  | 7,6                                | 2020  |  |
|   | 2021  | 1062                            | 2299                                  | 1237                               | 6,2   | 13,4                                  | 7,2                                | 2021  |  |
|   | 2022  | 1360                            | 2506                                  | 1146                               | 7,9   | 14,5                                  | 6,6                                | 2022  |  |
|   | 1990  | 2730                            | 3637                                  | 907                                | 23,6  | 31,4                                  | 7,8                                | 1990  |  |
|   | 1995  | 1658                            | 2693                                  | 1035                               | 13,3  | 21,5                                  | 8,2                                | 1995  |  |
|   | 2000  | 1432                            | 2373                                  | 941                                | 10,4  | 17,2                                  | 6,8                                | 2000  |  |
|   | 2005  | 1893                            | 2961                                  | 1068                               | 13,0  | 20,4                                  | 7,4                                | 2005  |  |
|   | 2010  | 2110                            | 3150                                  | 1040                               | 13,7  | 20,4                                  | 6,7                                | 2010  |  |
|   | 2011  | 2174                            | 3223                                  | 1049                               | 13,9  | 20,6                                  | 6,7                                | 2011  |  |
|   | 2012  | 1936                            | 3030                                  | 1094                               | 12,2  | 19,1                                  | 6,9                                | 2012  |  |
|   | 2013  | 2158                            | 3177                                  | 1019                               | 13,4  | 19,8                                  | 6,4                                | 2013  |  |
|   | 2014  | 2323                            | 3334                                  | 1011                               | 14,3  | 20,5                                  | 6,2                                | 2014  |  |
|   | 2015  | 2141                            | 3147                                  | 1006                               | 13,0  | 19,1                                  | 6,1                                | 2015  |  |
|   | 2016  | 1940                            | 2970                                  | 1030                               | 11,6  | 17,8                                  | 6,2                                | 2016  |  |
|   | 2017  | 1548                            | 2600                                  | 1052                               | 9,2   | 15,4                                  | 6,2                                | 2017  |  |
|   | 2018  | 1732                            | 2753                                  | 1021                               | 10,1  | 16,1                                  | 6,0                                | 2018  |  |
|   | 2019  | 1817                            | 2859                                  | 1042                               | 11,1  | 17,4                                  | 6,3                                | 2019  |  |
| Qusar rayonu  | 2020  | 1294                            | 2496                                  | 1202                               | 7,8   | 15,0                                  | 7,2                                | 2020  | Gusar district   |
|   | 2021  | 1082                            | 2328                                  | 1246                               | 6,4   | 13,9                                  | 7,5                                | 2021  |  |
|   | 2022  | 1467                            | 2503                                  | 1036                               | 8,7   | 14,9                                  | 6,2                                | 2022  |  |
|   | 1990  | 1579                            | 2194                                  | 615                                | 23,3  | 32,4                                  | 9,1                                | 1990  |  |
|   | 1995  | 995                             | 1766                                  | 771                                | 14,0  | 24,8                                  | 10,8                               | 1995  |  |
|   | 2000  | 721                             | 1442                                  | 721                                | 8,8   | 17,6                                  | 8,8                                | 2000  |  |
|   | 2005  | 846                             | 1543                                  | 697                                | 10,0  | 18,2                                  | 8,2                                | 2005  |  |
|   | 2010  | 972                             | 1706                                  | 734                                | 10,9  | 19,2                                  | 8,3                                | 2010  |  |
|   | 2011  | 1259                            | 1943                                  | 684                                | 14,0  | 21,6                                  | 7,6                                | 2011  |  |
|   | 2012  | 1053                            | 1750                                  | 697                                | 11,5  | 19,2                                  | 7,7                                | 2012  |  |
|   | 2013  | 1072                            | 1721                                  | 649                                | 11,6  | 18,7                                  | 7,1                                | 2013  |  |
|   | 2014  | 1218                            | 1844                                  | 626                                | 13,1  | 19,8                                  | 6,7                                | 2014  |  |
|   | 2015  | 1128                            | 1808                                  | 680                                | 11,9  | 19,1                                  | 7,2                                | 2015  |  |
|   | 2016  | 1031                            | 1644                                  | 613                                | 10,8  | 17,2                                  | 6,4                                | 2016  |  |
|   | 2017  | 910                             | 1583                                  | 673                                | 9,4   | 16,4                                  | 7,0                                | 2017  |  |
|   | 2018  | 784                             | 1391                                  | 607                                | 8,0   | 14,2                                  | 6,2                                | 2018  |  |
|   | 2019  | 835                             | 1465                                  | 630                                | 8,5   | 14,8                                  | 6,3                                | 2019  |  |
|   | 2020  | 601                             | 1380                                  | 779                                | 6,0   | 13,8                                  | 7,8                                | 2020  |  |
|   | 2021  | 378                             | 1182                                  | 804                                | 3,7   | 11,7                                  | 8,0                                | 2021  |  |
|   | 2022  | 745                             | 1319                                  | 574                                | 7,3   | 13,0                                  | 5,7                                | 2022  |  |

**Əhalinin təkrar istehsalının ümumi göstəriciləri**  
**General indicators of the population reproduction**

2.6. nömrəli cədvəlin davamı

continuation of table 2.6.

| İqtisadi rayonların və inzibati ərazi vahidlərinin adları | İllər | Nəfər<br>Person                 |                                       |                                    | Əhalinin hər 1000 nəfərinə<br>per 1000 population |                                       |                                    | Years | Names of economic regions and administrative territorial units |
|---|-------|---------------------------------|---------------------------------------|------------------------------------|---|---------------------------------------|------------------------------------|-------|--|
|   |       | təbii artım<br>natural increase | doğulanların sayı<br>number of births | ölənlərin sayı<br>number of deaths | təbii artım<br>natural increase                   | doğulanların sayı<br>number of births | ölənlərin sayı<br>number of deaths |       |  |
| Siyəzən rayonu  |       |                                 |                                       |                                    |   |                                       |                                    |       | Siyazan district   |
|   | 1990  | ...                             | ...                                   | ...                                | ...   | ...                                   | ...                                | 1990  |  |
|   | 1995  | 418                             | 698                                   | 280                                | 13,1  | 21,9                                  | 8,8                                | 1995  |  |
|   | 2000  | 358                             | 597                                   | 239                                | 10,6  | 17,6                                  | 7,0                                | 2000  |  |
|   | 2005  | 417                             | 668                                   | 251                                | 11,6  | 18,6                                  | 7,0                                | 2005  |  |
|   | 2010  | 530                             | 812                                   | 282                                | 13,9  | 21,3                                  | 7,4                                | 2010  |  |
|   | 2011  | 561                             | 826                                   | 265                                | 14,5  | 21,4                                  | 6,9                                | 2011  |  |
|   | 2012  | 523                             | 784                                   | 261                                | 13,3  | 20,0                                  | 6,7                                | 2012  |  |
|   | 2013  | 486                             | 748                                   | 262                                | 12,3  | 18,9                                  | 6,6                                | 2013  |  |
|   | 2014  | 608                             | 851                                   | 243                                | 15,2  | 21,2                                  | 6,0                                | 2014  |  |
|   | 2015  | 565                             | 835                                   | 270                                | 13,9  | 20,5                                  | 6,6                                | 2015  |  |
|   | 2016  | 449                             | 694                                   | 245                                | 10,9  | 16,8                                  | 5,9                                | 2016  |  |
|   | 2017  | 446                             | 668                                   | 222                                | 10,7  | 16,0                                  | 5,3                                | 2017  |  |
|   | 2018  | 316                             | 592                                   | 276                                | 7,5   | 14,1                                  | 6,6                                | 2018  |  |
|   | 2019  | 349                             | 592                                   | 243                                | 8,6   | 14,6                                  | 6,0                                | 2019  |  |
|   | 2020  | 274                             | 630                                   | 356                                | 6,7   | 15,4                                  | 8,7                                | 2020  |  |
|   | 2021  | 129                             | 463                                   | 334                                | 3,2   | 11,3                                  | 8,1                                | 2021  |  |
|   | 2022  | 324                             | 550                                   | 226                                | 7,8   | 13,3                                  | 5,5                                | 2022  |  |
| Şabran rayonu   |       |                                 |                                       |                                    |   |                                       |                                    |       | Shabran district   |
|   | 1990  | 1785                            | 2184                                  | 399                                | 25,4  | 31,1                                  | 5,7                                | 1990  |  |
|   | 1995  | 590                             | 987                                   | 397                                | 13,2  | 22,1                                  | 8,9                                | 1995  |  |
|   | 2000  | 472                             | 816                                   | 344                                | 10,1  | 17,5                                  | 7,4                                | 2000  |  |
|   | 2005  | 707                             | 1034                                  | 327                                | 14,5  | 21,2                                  | 6,7                                | 2005  |  |
|   | 2010  | 774                             | 1125                                  | 351                                | 14,7  | 21,4                                  | 6,7                                | 2010  |  |
|   | 2011  | 1027                            | 1345                                  | 318                                | 19,2  | 25,2                                  | 6,0                                | 2011  |  |
|   | 2012  | 805                             | 1205                                  | 400                                | 14,8  | 22,2                                  | 7,4                                | 2012  |  |
|   | 2013  | 865                             | 1218                                  | 353                                | 15,7  | 22,1                                  | 6,4                                | 2013  |  |
|   | 2014  | 742                             | 1110                                  | 368                                | 13,3  | 19,9                                  | 6,6                                | 2014  |  |
|   | 2015  | 740                             | 1090                                  | 350                                | 13,0  | 19,2                                  | 6,2                                | 2015  |  |
|   | 2016  | 685                             | 1064                                  | 379                                | 11,9  | 18,5                                  | 6,6                                | 2016  |  |
|   | 2017  | 603                             | 974                                   | 371                                | 10,3  | 16,7                                  | 6,4                                | 2017  |  |
|   | 2018  | 539                             | 928                                   | 389                                | 9,1   | 15,7                                  | 6,6                                | 2018  |  |
|   | 2019  | 577                             | 916                                   | 339                                | 10,2  | 16,2                                  | 6,0                                | 2019  |  |
|   | 2020  | 376                             | 867                                   | 491                                | 6,6   | 15,2                                  | 8,6                                | 2020  |  |
|   | 2021  | 323                             | 766                                   | 443                                | 5,6   | 13,3                                  | 7,7                                | 2021  |  |
|   | 2022  | 415                             | 756                                   | 341                                | 7,2   | 13,1                                  | 5,9                                | 2022  |  |
| <b><u>Lənkəran-Astara iqtisadi rayonu</u></b>             |       |                                 |                                       |                                    |   |                                       |                                    |       | <b><u>Lankaran-Astara economic region</u></b>                  |
| Astara rayonu   |       |                                 |                                       |                                    |   |                                       |                                    |       | Astara district  |
|   | 1990  | 1877                            | 2247                                  | 370                                | 26,7  | 31,9                                  | 5,2                                | 1990  |  |
|   | 1995  | 1303                            | 1816                                  | 513                                | 16,9  | 23,5                                  | 6,6                                | 1995  |  |
|   | 2000  | 1141                            | 1595                                  | 454                                | 13,3  | 18,6                                  | 5,3                                | 2000  |  |
|   | 2005  | 1403                            | 1945                                  | 542                                | 15,3  | 21,2                                  | 5,9                                | 2005  |  |
|   | 2010  | 1262                            | 1788                                  | 526                                | 12,9  | 18,3                                  | 5,4                                | 2010  |  |

**Əhalinin təkrar istehsalının ümumi göstəriciləri**  
**General indicators of the population reproduction**

2.6. nömrəli cədvəlin davamı

continuation of table 2.6.

| İqtisadi rayonların<br>və inzibati ərazi<br>vahidlərinin adları | İllər | Nəfər<br>Person                            |   |  | Əhalinin hər 1000 nəfərinə<br>per 1000 population |   |  | Years | Names of economic<br>regions<br>and administrative<br>territorial units |
|---|-------|--|---|--|---|---|--|-------|---|
|   |       | təbii artım<br><i>natural<br/>increase</i> | doğulanların<br>sayı<br><i>number of<br/>births</i> | ölənlərin<br>sayı<br><i>number<br/>of deaths</i> | təbii artım<br><i>natural<br/>increase</i>        | doğulanların<br>sayı<br><i>number of<br/>births</i> | ölənlərin<br>sayı<br><i>number<br/>of deaths</i> |       |   |
| Cəlilabad rayonu  | 2011  | 1567                                       | 2108  | 541  | 15,8  | 21,3  | 5,5  | 2011  | Jalilabad district  |
|   | 2012  | 1493                                       | 2058  | 565  | 14,9  | 20,5  | 5,6  | 2012  |   |
|   | 2013  | 1437                                       | 2013  | 576  | 14,1  | 19,8  | 5,7  | 2013  |   |
|   | 2014  | 1404                                       | 2041  | 637  | 13,6  | 19,8  | 6,2  | 2014  |   |
|   | 2015  | 1378                                       | 1983  | 605  | 13,2  | 19,0  | 5,8  | 2015  |   |
|   | 2016  | 1386                                       | 1929  | 543  | 13,1  | 18,2  | 5,1  | 2016  |   |
|   | 2017  | 1109                                       | 1713  | 604  | 10,4  | 16,0  | 5,6  | 2017  |   |
|   | 2018  | 1051                                       | 1637  | 586  | 9,7   | 15,1  | 5,4  | 2018  |   |
|   | 2019  | 1103                                       | 1664  | 561  | 10,2  | 15,4  | 5,2  | 2019  |   |
|   | 2020  | 837  | 1587  | 750  | 7,7   | 14,6  | 6,9  | 2020  |   |
|   | 2021  | 741  | 1475  | 734  | 6,8   | 13,5  | 6,7  | 2021  |   |
|   | 2022  | 1087                                       | 1703  | 616  | 9,8   | 15,4  | 5,6  | 2022  |   |
| Lerik rayonu  | 1990  | 3672                                       | 4432  | 760  | 27,3  | 33,0  | 5,7  | 1990  | Lerik district  |
|   | 1995  | 2681                                       | 3463  | 782  | 18,3  | 23,7  | 5,4  | 1995  |   |
|   | 2000  | 2226                                       | 3002  | 776  | 12,9  | 17,4  | 4,5  | 2000  |   |
|   | 2005  | 2751                                       | 3627  | 876  | 15,0  | 19,8  | 4,8  | 2005  |   |
|   | 2010  | 2739                                       | 3664  | 925  | 14,1  | 18,8  | 4,7  | 2010  |   |
|   | 2011  | 2746                                       | 3653  | 907  | 13,9  | 18,5  | 4,6  | 2011  |   |
|   | 2012  | 3469                                       | 4483  | 1014   | 17,3  | 22,4  | 5,1  | 2012  |   |
|   | 2013  | 3931                                       | 4846  | 915  | 19,3  | 23,8  | 4,5  | 2013  |   |
|   | 2014  | 3957                                       | 4937  | 980  | 19,1  | 23,8  | 4,7  | 2014  |   |
|   | 2015  | 3871                                       | 4811  | 940  | 18,3  | 22,8  | 4,5  | 2015  |   |
|   | 2016  | 3809                                       | 4791  | 982  | 17,7  | 22,3  | 4,6  | 2016  |   |
|   | 2017  | 3113                                       | 4124  | 1011   | 14,3  | 18,9  | 4,6  | 2017  |   |
|   | 2018  | 3006                                       | 3997  | 991  | 13,6  | 18,1  | 4,5  | 2018  |   |
|   | 2019  | 3013                                       | 4003  | 990  | 14,6  | 19,4  | 4,8  | 2019  |   |
| Lerik rayonu  | 2020  | 2352                                       | 3720  | 1368   | 11,3  | 17,8  | 6,5  | 2020  | Lerik district  |
|   | 2021  | 2152                                       | 3478  | 1326   | 10,2  | 16,5  | 6,3  | 2021  |   |
|   | 2022  | 2691                                       | 3793  | 1102   | 12,6  | 17,8  | 5,2  | 2022  |   |
|   | 1990  | 1434                                       | 1818  | 384  | 26,3  | 33,3  | 7,0  | 1990  |   |
|   | 1995  | 1064                                       | 1547  | 483  | 18,1  | 26,4  | 8,3  | 1995  |   |
|   | 2000  | 1113                                       | 1503  | 390  | 17,2  | 23,2  | 6,0  | 2000  |   |
|   | 2005  | 1367                                       | 1767  | 400  | 19,4  | 25,1  | 5,7  | 2005  |   |
|   | 2010  | 1271                                       | 1630  | 359  | 16,8  | 21,5  | 4,7  | 2010  |   |
|   | 2011  | 1264                                       | 1648  | 384  | 16,4  | 21,4  | 5,0  | 2011  |   |
|   | 2012  | 1344                                       | 1728  | 384  | 17,2  | 22,1  | 4,9  | 2012  |   |
|   | 2013  | 1242                                       | 1613  | 371  | 15,7  | 20,4  | 4,7  | 2013  |   |
|   | 2014  | 1300                                       | 1733  | 433  | 16,2  | 21,6  | 5,4  | 2014  |   |
|   | 2015  | 1206                                       | 1565  | 359  | 14,8  | 19,2  | 4,4  | 2015  |   |
|   | 2016  | 1103                                       | 1500  | 397  | 13,4  | 18,2  | 4,8  | 2016  |   |
|   | 2017  | 1022                                       | 1443  | 421  | 12,2  | 17,3  | 5,1  | 2017  |   |
|   | 2018  | 950  | 1340  | 390  | 11,3  | 15,9  | 4,6  | 2018  |   |
|   | 2019  | 1039                                       | 1400  | 361  | 12,6  | 17,0  | 4,4  | 2019  |   |

**Əhalinin təkrar istehsalının ümumi göstəriciləri**  
**General indicators of the population reproduction**

2.6. nömrəli cədvəlin davamı

continuation of table 2.6.

| İqtisadi rayonların və inzibati ərazi vahidlərinin adları | İllər | Nəfər<br>Person                 |                                       |                                    | Əhalinin hər 1000 nəfərinə<br>per 1000 population |                                       |                                    | Years | Names of economic regions and administrative territorial units |
|---|-------|---------------------------------|---------------------------------------|------------------------------------|---|---------------------------------------|------------------------------------|-------|--|
|   |       | təbii artım<br>natural increase | doğulanların sayı<br>number of births | ölənlərin sayı<br>number of deaths | təbii artım<br>natural increase                   | doğulanların sayı<br>number of births | ölənlərin sayı<br>number of deaths |       |  |
|   | 2020  | 813                             | 1322                                  | 509                                | 9,8   | 15,9                                  | 6,1                                | 2020  |  |
|   | 2021  | 731                             | 1171                                  | 440                                | 8,8   | 14,0                                  | 5,2                                | 2021  |  |
|   | 2022  | 865                             | 1233                                  | 368                                | 10,2  | 14,5                                  | 4,3                                | 2022  |  |
| Lənkəran rayonu   |       |                                 |                                       |                                    |   |                                       |                                    |       | Lankaran district  |
|   | 1990  | 3743                            | 4653                                  | 910                                | 22,6  | 28,1                                  | 5,5                                | 1990  |  |
|   | 1995  | 2334                            | 3555                                  | 1221                               | 14,1  | 20,7                                  | 6,6                                | 1995  |  |
|   | 2000  | 1512                            | 2658                                  | 1146                               | 7,9   | 13,9                                  | 6,0                                | 2000  |  |
|   | 2005  | 2309                            | 3549                                  | 1240                               | 11,7  | 17,9                                  | 6,2                                | 2005  |  |
|   | 2010  | 2490                            | 3841                                  | 1351                               | 11,9  | 18,4                                  | 6,5                                | 2010  |  |
|   | 2011  | 3435                            | 4788                                  | 1353                               | 16,2  | 22,6                                  | 6,4                                | 2011  |  |
|   | 2012  | 2797                            | 4116                                  | 1319                               | 13,1  | 19,2                                  | 6,1                                | 2012  |  |
|   | 2013  | 2501                            | 3826                                  | 1325                               | 11,5  | 17,6                                  | 6,1                                | 2013  |  |
|   | 2014  | 2679                            | 4029                                  | 1350                               | 12,2  | 18,4                                  | 6,2                                | 2014  |  |
|   | 2015  | 2326                            | 3757                                  | 1431                               | 10,5  | 16,9                                  | 6,4                                | 2015  |  |
|   | 2016  | 2074                            | 3452                                  | 1378                               | 9,3   | 15,4                                  | 6,1                                | 2016  |  |
|   | 2017  | 1633                            | 3055                                  | 1422                               | 7,2   | 13,5                                  | 6,3                                | 2017  |  |
|   | 2018  | 1672                            | 3013                                  | 1341                               | 7,3   | 13,2                                  | 5,9                                | 2018  |  |
|   | 2019  | 1610                            | 2898                                  | 1288                               | 7,2   | 13,0                                  | 5,8                                | 2019  |  |
|   | 2020  | 882                             | 2617                                  | 1735                               | 4,0   | 11,7                                  | 7,7                                | 2020  |  |
|   | 2021  | 578                             | 2207                                  | 1629                               | 2,6   | 9,8                                   | 7,2                                | 2021  |  |
|   | 2022  | 971                             | 2390                                  | 1419                               | 4,3   | 10,6                                  | 6,3                                | 2022  |  |
| Masallı rayonu  |       |                                 |                                       |                                    |   |                                       |                                    |       | Masalli district   |
|   | 1990  | 3579                            | 4479                                  | 900                                | 24,4  | 30,5                                  | 6,1                                | 1990  |  |
|   | 1995  | 2323                            | 3289                                  | 966                                | 14,6  | 20,6                                  | 6,0                                | 1995  |  |
|   | 2000  | 2070                            | 3080                                  | 1010                               | 11,8  | 17,5                                  | 5,7                                | 2000  |  |
|   | 2005  | 2865                            | 3872                                  | 1007                               | 15,4  | 20,8                                  | 5,4                                | 2005  |  |
|   | 2010  | 3044                            | 4176                                  | 1132                               | 15,2  | 20,8                                  | 5,6                                | 2010  |  |
|   | 2011  | 3633                            | 4748                                  | 1115                               | 17,8  | 23,3                                  | 5,5                                | 2011  |  |
|   | 2012  | 3259                            | 4414                                  | 1155                               | 15,7  | 21,3                                  | 5,6                                | 2012  |  |
|   | 2013  | 3133                            | 4223                                  | 1090                               | 14,9  | 20,1                                  | 5,2                                | 2013  |  |
|   | 2014  | 3026                            | 4177                                  | 1151                               | 14,2  | 19,6                                  | 5,4                                | 2014  |  |
|   | 2015  | 3117                            | 4224                                  | 1107                               | 14,4  | 19,5                                  | 5,1                                | 2015  |  |
|   | 2016  | 2729                            | 3883                                  | 1154                               | 12,4  | 17,6                                  | 5,2                                | 2016  |  |
|   | 2017  | 2232                            | 3446                                  | 1214                               | 10,0  | 15,5                                  | 5,5                                | 2017  |  |
|   | 2018  | 2035                            | 3173                                  | 1138                               | 9,0   | 14,1                                  | 5,1                                | 2018  |  |
|   | 2019  | 2005                            | 3238                                  | 1233                               | 9,1   | 14,7                                  | 5,6                                | 2019  |  |
|   | 2020  | 1189                            | 2890                                  | 1701                               | 5,3   | 13,0                                  | 7,7                                | 2020  |  |
|   | 2021  | 972                             | 2439                                  | 1467                               | 4,3   | 10,9                                  | 6,6                                | 2021  |  |
|   | 2022  | 1499                            | 2743                                  | 1244                               | 6,7   | 12,2                                  | 5,5                                | 2022  |  |
| Yardımlı rayonu   |       |                                 |                                       |                                    |   |                                       |                                    |       | Yardimli district  |
|   | 1990  | 1256                            | 1517                                  | 261                                | 30,6  | 36,9                                  | 6,3                                | 1990  |  |
|   | 1995  | 1089                            | 1435                                  | 346                                | 24,0  | 31,6                                  | 7,6                                | 1995  |  |
|   | 2000  | 1110                            | 1404                                  | 294                                | 22,0  | 27,8                                  | 5,8                                | 2000  |  |
|   | 2005  | 1172                            | 1431                                  | 259                                | 21,4  | 26,1                                  | 4,7                                | 2005  |  |



**Əhalinin təkrar istehsalının ümumi göstəriciləri**  
**General indicators of the population reproduction**

2.6. nömrəli cədvəlin davamı

continuation of table 2.6.

| İqtisadi rayonların və inzibati ərazi vahidlərinin adları | İllər | Nəfər<br>Person                 |                                       |                                    | Əhalinin hər 1000 nəfərinə<br>per 1000 population |                                       |                                    | Years | Names of economic regions and administrative territorial units |
|---|-------|---------------------------------|---------------------------------------|------------------------------------|---|---------------------------------------|------------------------------------|-------|--|
|   |       | təbii artım<br>natural increase | doğulanların sayı<br>number of births | ölənlərin sayı<br>number of deaths | təbii artım<br>natural increase                   | doğulanların sayı<br>number of births | ölənlərin sayı<br>number of deaths |       |  |
|   | 2010  | 1107                            | 1403                                  | 296                                | 18,7  | 23,7                                  | 5,0                                | 2010  |  |
|   | 2011  | 1162                            | 1457                                  | 295                                | 19,3  | 24,2                                  | 4,9                                | 2011  |  |
|   | 2012  | 1156                            | 1451                                  | 295                                | 19,0  | 23,8                                  | 4,8                                | 2012  |  |
|   | 2013  | 1018                            | 1346                                  | 328                                | 16,4  | 21,7                                  | 5,3                                | 2013  |  |
|   | 2014  | 1072                            | 1402                                  | 330                                | 17,0  | 22,3                                  | 5,3                                | 2014  |  |
|   | 2015  | 1133                            | 1429                                  | 296                                | 17,8  | 22,4                                  | 4,6                                | 2015  |  |
|   | 2016  | 1096                            | 1413                                  | 317                                | 16,9  | 21,8                                  | 4,9                                | 2016  |  |
|   | 2017  | 983                             | 1315                                  | 332                                | 14,9  | 20,0                                  | 5,1                                | 2017  |  |
|   | 2018  | 942                             | 1242                                  | 300                                | 14,2  | 18,7                                  | 4,5                                | 2018  |  |
|   | 2019  | 997                             | 1300                                  | 303                                | 15,3  | 19,9                                  | 4,6                                | 2019  |  |
|   | 2020  | 839                             | 1277                                  | 438                                | 12,7  | 19,3                                  | 6,6                                | 2020  |  |
|   | 2021  | 775                             | 1174                                  | 399                                | 11,6  | 17,6                                  | 6,0                                | 2021  |  |
|   | 2022  | 995                             | 1296                                  | 301                                | 14,7  | 19,2                                  | 4,5                                | 2022  |  |

**Mərkəzi Aran iqtisadi rayonu**

**Central Aran economic region**

Mingəçevir şəhəri

Mingachevir city

|      |      |      |     |      |      |     |      |
|------|------|------|-----|------|------|-----|------|
| 1990 | 2067 | 2433 | 366 | 23,1 | 27,2 | 4,1 | 1990 |
| 1995 | 1108 | 1612 | 504 | 11,4 | 16,6 | 5,2 | 1995 |
| 2000 | 598  | 1002 | 404 | 6,3  | 10,6 | 4,3 | 2000 |
| 2005 | 583  | 1153 | 570 | 6,1  | 12,1 | 6,0 | 2005 |
| 2010 | 1020 | 1517 | 497 | 10,5 | 15,6 | 5,1 | 2010 |
| 2011 | 990  | 1555 | 565 | 10,1 | 15,8 | 5,7 | 2011 |
| 2012 | 1010 | 1551 | 541 | 10,2 | 15,6 | 5,4 | 2012 |
| 2013 | 879  | 1452 | 573 | 8,8  | 14,5 | 5,7 | 2013 |
| 2014 | 1021 | 1662 | 641 | 10,1 | 16,4 | 6,3 | 2014 |
| 2015 | 992  | 1586 | 594 | 9,7  | 15,5 | 5,8 | 2015 |
| 2016 | 751  | 1390 | 639 | 7,3  | 13,5 | 6,2 | 2016 |
| 2017 | 839  | 1446 | 607 | 8,1  | 13,9 | 5,8 | 2017 |
| 2018 | 851  | 1469 | 618 | 8,1  | 14,0 | 5,9 | 2018 |
| 2019 | 757  | 1396 | 639 | 7,5  | 13,8 | 6,3 | 2019 |
| 2020 | 469  | 1377 | 908 | 4,7  | 13,6 | 8,9 | 2020 |
| 2021 | 126  | 1066 | 940 | 1,3  | 10,5 | 9,2 | 2021 |
| 2022 | 455  | 1174 | 719 | 4,5  | 11,5 | 7,0 | 2022 |

Ağdaş rayonu

Agdash district

|      |      |      |     |      |      |     |      |
|------|------|------|-----|------|------|-----|------|
| 1990 | 1964 | 2521 | 557 | 25,9 | 33,2 | 7,3 | 1990 |
| 1995 | 1327 | 2071 | 744 | 16,1 | 25,2 | 9,1 | 1995 |
| 2000 | 935  | 1599 | 664 | 10,4 | 17,7 | 7,3 | 2000 |
| 2005 | 1101 | 1797 | 696 | 11,6 | 18,9 | 7,3 | 2005 |
| 2010 | 1495 | 2159 | 664 | 15,0 | 21,6 | 6,6 | 2010 |
| 2011 | 1838 | 2497 | 659 | 18,1 | 24,6 | 6,5 | 2011 |
| 2012 | 1197 | 1891 | 694 | 11,7 | 18,4 | 6,7 | 2012 |
| 2013 | 1167 | 1857 | 690 | 11,3 | 17,9 | 6,6 | 2013 |
| 2014 | 1032 | 1746 | 714 | 9,8  | 16,6 | 6,8 | 2014 |
| 2015 | 1217 | 1888 | 671 | 11,5 | 17,8 | 6,3 | 2015 |

**Əhalinin təkrar istehsalının ümumi göstəriciləri**  
**General indicators of the population reproduction**

2.6. nömrəli cədvəlin davamı

continuation of table 2.6.

| İqtisadi rayonların və inzibati ərazi vahidlərinin adları | İllər | Nəfər<br>Person                 |                                       |                                    | Əhalinin hər 1000 nəfərinə<br>per 1000 population |                                       |                                    | Years | Names of economic regions and administrative territorial units |
|---|-------|---------------------------------|---------------------------------------|------------------------------------|---|---------------------------------------|------------------------------------|-------|--|
|   |       | təbii artım<br>natural increase | doğulanların sayı<br>number of births | ölənlərin sayı<br>number of deaths | təbii artım<br>natural increase                   | doğulanların sayı<br>number of births | ölənlərin sayı<br>number of deaths |       |  |
|   | 2016  | 1172                            | 1856                                  | 684                                | 10,9  | 17,3                                  | 6,4                                | 2016  |  |
|   | 2017  | 855                             | 1520                                  | 665                                | 7,9   | 14,0                                  | 6,1                                | 2017  |  |
|   | 2018  | 1007                            | 1666                                  | 659                                | 9,2   | 15,2                                  | 6,0                                | 2018  |  |
|   | 2019  | 986                             | 1649                                  | 663                                | 9,5   | 15,9                                  | 6,4                                | 2019  |  |
|   | 2020  | 827                             | 1656                                  | 829                                | 8,0   | 15,9                                  | 7,9                                | 2020  |  |
|   | 2021  | 495                             | 1270                                  | 775                                | 4,7   | 12,1                                  | 7,4                                | 2021  |  |
|   | 2022  | 790                             | 1419                                  | 629                                | 7,5   | 13,4                                  | 5,9                                | 2022  |  |
| Göyçay rayonu   |       |                                 |                                       |                                    |   |                                       |                                    |       | Goychay district   |
|   | 1990  | 1716                            | 2423                                  | 707                                | 19,8  | 27,9                                  | 8,1                                | 1990  |  |
|   | 1995  | 1429                            | 2332                                  | 903                                | 15,1  | 24,6                                  | 9,5                                | 1995  |  |
|   | 2000  | 789                             | 1556                                  | 767                                | 7,8   | 15,3                                  | 7,5                                | 2000  |  |
|   | 2005  | 1052                            | 1828                                  | 776                                | 10,0  | 17,3                                  | 7,3                                | 2005  |  |
|   | 2010  | 1449                            | 2230                                  | 781                                | 13,1  | 20,2                                  | 7,1                                | 2010  |  |
|   | 2011  | 1445                            | 2228                                  | 783                                | 12,9  | 19,9                                  | 7,0                                | 2011  |  |
|   | 2012  | 1250                            | 2049                                  | 799                                | 11,0  | 18,1                                  | 7,1                                | 2012  |  |
|   | 2013  | 1179                            | 1962                                  | 783                                | 10,3  | 17,2                                  | 6,9                                | 2013  |  |
|   | 2014  | 1342                            | 2106                                  | 764                                | 11,7  | 18,3                                  | 6,6                                | 2014  |  |
|   | 2015  | 1357                            | 2126                                  | 769                                | 11,7  | 18,3                                  | 6,6                                | 2015  |  |
|   | 2016  | 1242                            | 2045                                  | 803                                | 10,6  | 17,4                                  | 6,8                                | 2016  |  |
|   | 2017  | 1143                            | 1933                                  | 790                                | 9,7   | 16,3                                  | 6,6                                | 2017  |  |
|   | 2018  | 1135                            | 1903                                  | 768                                | 9,5   | 15,9                                  | 6,4                                | 2018  |  |
|   | 2019  | 1055                            | 1832                                  | 777                                | 9,2   | 15,9                                  | 6,7                                | 2019  |  |
|   | 2020  | 695                             | 1761                                  | 1066                               | 6,0   | 15,2                                  | 9,2                                | 2020  |  |
|   | 2021  | 480                             | 1463                                  | 983                                | 4,1   | 12,5                                  | 8,4                                | 2021  |  |
|   | 2022  | 788                             | 1604                                  | 816                                | 6,8   | 13,7                                  | 6,9                                | 2022  |  |
| Kürdəmir rayonu   |       |                                 |                                       |                                    |   |                                       |                                    |       | Kurdamir district  |
|   | 1990  | 2142                            | 2635                                  | 493                                | 27,6  | 34,0                                  | 6,4                                | 1990  |  |
|   | 1995  | 1529                            | 2165                                  | 636                                | 17,7  | 25,0                                  | 7,3                                | 1995  |  |
|   | 2000  | 1093                            | 1708                                  | 615                                | 11,6  | 18,2                                  | 6,6                                | 2000  |  |
|   | 2005  | 1249                            | 1871                                  | 622                                | 12,6  | 18,9                                  | 6,3                                | 2005  |  |
|   | 2010  | 1268                            | 1975                                  | 707                                | 12,1  | 18,8                                  | 6,7                                | 2010  |  |
|   | 2011  | 1925                            | 2499                                  | 574                                | 18,0  | 23,4                                  | 5,4                                | 2011  |  |
|   | 2012  | 1433                            | 2058                                  | 625                                | 13,2  | 19,0                                  | 5,8                                | 2012  |  |
|   | 2013  | 1392                            | 2057                                  | 665                                | 12,7  | 18,8                                  | 6,1                                | 2013  |  |
|   | 2014  | 1528                            | 2154                                  | 626                                | 13,8  | 19,4                                  | 5,6                                | 2014  |  |
|   | 2015  | 1516                            | 2135                                  | 619                                | 13,5  | 19,0                                  | 5,5                                | 2015  |  |
|   | 2016  | 1366                            | 2059                                  | 693                                | 12,0  | 18,1                                  | 6,1                                | 2016  |  |
|   | 2017  | 1123                            | 1799                                  | 676                                | 9,7   | 15,6                                  | 5,9                                | 2017  |  |
|   | 2018  | 1117                            | 1801                                  | 684                                | 9,6   | 15,5                                  | 5,9                                | 2018  |  |
|   | 2019  | 1116                            | 1768                                  | 652                                | 9,8   | 15,5                                  | 5,7                                | 2019  |  |
|   | 2020  | 841                             | 1773                                  | 932                                | 7,3   | 15,4                                  | 8,1                                | 2020  |  |
|   | 2021  | 661                             | 1480                                  | 819                                | 5,7   | 12,7                                  | 7,0                                | 2021  |  |
|   | 2022  | 1060                            | 1696                                  | 636                                | 9,1   | 14,5                                  | 5,4                                | 2022  |  |

**Əhalinin təkrar istehsalının ümumi göstəriciləri**  
**General indicators of the population reproduction**

2.6. nömrəli cədvəlin davamı

continuation of table 2.6.

| İqtisadi rayonların və inzibati ərazi vahidlərinin adları | İllər | Nəfər<br>Person                 |                                       |                                    | Əhalinin hər 1000 nəfərinə<br>per 1000 population |                                       |                                    | Years | Names of economic regions and administrative territorial units |
|---|-------|---------------------------------|---------------------------------------|------------------------------------|---|---------------------------------------|------------------------------------|-------|--|
|   |       | təbii artım<br>natural increase | doğulanların sayı<br>number of births | ölənlərin sayı<br>number of deaths | təbii artım<br>natural increase                   | doğulanların sayı<br>number of births | ölənlərin sayı<br>number of deaths |       |  |
| Ucar rayonu   |       |                                 |                                       |                                    |   |                                       |                                    |       | Ujar district  |
|   | 1990  | 1411                            | 1877                                  | 466                                | 22,0  | 29,3                                  | 7,3                                | 1990  |  |
|   | 1995  | 975                             | 1595                                  | 620                                | 14,3  | 23,3                                  | 9,0                                | 1995  |  |
|   | 2000  | 573                             | 1072                                  | 499                                | 8,0   | 14,9                                  | 6,9                                | 2000  |  |
|   | 2005  | 811                             | 1341                                  | 530                                | 10,8  | 17,9                                  | 7,1                                | 2005  |  |
|   | 2010  | 1112                            | 1662                                  | 550                                | 14,1  | 21,0                                  | 6,9                                | 2010  |  |
|   | 2011  | 1074                            | 1654                                  | 580                                | 13,4  | 20,6                                  | 7,2                                | 2011  |  |
|   | 2012  | 1091                            | 1669                                  | 578                                | 13,4  | 20,5                                  | 7,1                                | 2012  |  |
|   | 2013  | 1028                            | 1530                                  | 502                                | 12,5  | 18,6                                  | 6,1                                | 2013  |  |
|   | 2014  | 1200                            | 1789                                  | 589                                | 14,3  | 21,4                                  | 7,1                                | 2014  |  |
|   | 2015  | 1166                            | 1728                                  | 562                                | 13,8  | 20,4                                  | 6,6                                | 2015  |  |
|   | 2016  | 1052                            | 1610                                  | 558                                | 12,2  | 18,7                                  | 6,5                                | 2016  |  |
|   | 2017  | 994                             | 1542                                  | 548                                | 11,4  | 17,7                                  | 6,3                                | 2017  |  |
|   | 2018  | 862                             | 1373                                  | 511                                | 9,8   | 15,6                                  | 5,8                                | 2018  |  |
|   | 2019  | 848                             | 1362                                  | 514                                | 10,3  | 16,5                                  | 6,2                                | 2019  |  |
|   | 2020  | 526                             | 1227                                  | 701                                | 6,4   | 14,8                                  | 8,4                                | 2020  |  |
|   | 2021  | 437                             | 1077                                  | 640                                | 5,2   | 12,9                                  | 7,7                                | 2021  |  |
|   | 2022  | 609                             | 1126                                  | 517                                | 7,3   | 13,4                                  | 6,1                                | 2022  |  |
| Yevlax rayonu   |       |                                 |                                       |                                    |   |                                       |                                    |       | Yevlakh district   |
|   | 1990  | 2228                            | 2697                                  | 469                                | 23,2  | 28,1                                  | 4,9                                | 1990  |  |
|   | 1995  | 1560                            | 2248                                  | 688                                | 14,8  | 22,5                                  | 7,7                                | 1995  |  |
|   | 2000  | 767                             | 1432                                  | 665                                | 7,0   | 13,1                                  | 6,1                                | 2000  |  |
|   | 2005  | 1460                            | 2206                                  | 746                                | 12,9  | 19,5                                  | 6,6                                | 2005  |  |
|   | 2010  | 1392                            | 2129                                  | 737                                | 11,7  | 17,9                                  | 6,2                                | 2010  |  |
|   | 2011  | 1835                            | 2628                                  | 793                                | 15,2  | 21,8                                  | 6,6                                | 2011  |  |
|   | 2012  | 1337                            | 2173                                  | 836                                | 10,9  | 17,8                                  | 6,9                                | 2012  |  |
|   | 2013  | 1371                            | 2130                                  | 759                                | 11,1  | 17,3                                  | 6,2                                | 2013  |  |
|   | 2014  | 1309                            | 2105                                  | 796                                | 10,6  | 17,0                                  | 6,4                                | 2014  |  |
|   | 2015  | 1116                            | 1929                                  | 813                                | 8,9   | 15,4                                  | 6,5                                | 2015  |  |
|   | 2016  | 1071                            | 1905                                  | 834                                | 8,5   | 15,1                                  | 6,6                                | 2016  |  |
|   | 2017  | 954                             | 1799                                  | 845                                | 7,5   | 14,2                                  | 6,7                                | 2017  |  |
|   | 2018  | 1113                            | 2012                                  | 899                                | 8,7   | 15,7                                  | 7,0                                | 2018  |  |
|   | 2019  | 1215                            | 2085                                  | 870                                | 9,7   | 16,6                                  | 6,9                                | 2019  |  |
|   | 2020  | 935                             | 1923                                  | 988                                | 7,4   | 15,2                                  | 7,8                                | 2020  |  |
|   | 2021  | 407                             | 1564                                  | 1157                               | 3,2   | 12,3                                  | 9,1                                | 2021  |  |
|   | 2022  | 1157                            | 2021                                  | 864                                | 9,0   | 15,8                                  | 6,8                                | 2022  |  |
| Zərdab rayonu   |       |                                 |                                       |                                    |   |                                       |                                    |       | Zardab district  |
|   | 1990  | 911                             | 1235                                  | 324                                | 23,3  | 31,6                                  | 8,3                                | 1990  |  |
|   | 1995  | 737                             | 1078                                  | 341                                | 17,6  | 25,7                                  | 8,1                                | 1995  |  |
|   | 2000  | 591                             | 899                                   | 308                                | 12,6  | 19,2                                  | 6,6                                | 2000  |  |
|   | 2005  | 738                             | 1036                                  | 298                                | 14,9  | 20,9                                  | 6,0                                | 2005  |  |
|   | 2010  | 680                             | 1033                                  | 353                                | 12,7  | 19,3                                  | 6,6                                | 2010  |  |
|   | 2011  | 910                             | 1263                                  | 353                                | 16,7  | 23,2                                  | 6,5                                | 2011  |  |
|   | 2012  | 630                             | 981                                   | 351                                | 11,4  | 17,8                                  | 6,4                                | 2012  |  |

**Əhalinin təkrar istehsalının ümumi göstəriciləri**  
**General indicators of the population reproduction**

2.6. nömrəli cədvəlin davamı

continuation of table 2.6.

| İqtisadi rayonların və inzibati ərazi vahidlərinin adları | İllər | Nəfər<br>Person                 |                                       |                                    | Əhalinin hər 1000 nəfərinə<br>per 1000 population |                                       |                                    | Years | Names of economic regions and administrative territorial units |
|---|-------|---------------------------------|---------------------------------------|------------------------------------|---|---------------------------------------|------------------------------------|-------|--|
|   |       | təbii artım<br>natural increase | doğulanların sayı<br>number of births | ölənlərin sayı<br>number of deaths | təbii artım<br>natural increase                   | doğulanların sayı<br>number of births | ölənlərin sayı<br>number of deaths |       |  |
|   | 2013  | 505                             | 854                                   | 349                                | 9,1   | 15,4                                  | 6,3                                | 2013  |  |
|   | 2014  | 603                             | 957                                   | 354                                | 10,7  | 17,0                                  | 6,3                                | 2014  |  |
|   | 2015  | 608                             | 954                                   | 346                                | 10,7  | 16,8                                  | 6,1                                | 2015  |  |
|   | 2016  | 525                             | 881                                   | 356                                | 9,1   | 15,3                                  | 6,2                                | 2016  |  |
|   | 2017  | 500                             | 900                                   | 400                                | 8,6   | 15,5                                  | 6,9                                | 2017  |  |
|   | 2018  | 467                             | 787                                   | 320                                | 8,0   | 13,5                                  | 5,5                                | 2018  |  |
|   | 2019  | 556                             | 867                                   | 311                                | 9,6   | 15,0                                  | 5,4                                | 2019  |  |
|   | 2020  | 280                             | 723                                   | 443                                | 4,8   | 12,4                                  | 7,6                                | 2020  |  |
|   | 2021  | 308                             | 689                                   | 381                                | 5,3   | 11,8                                  | 6,5                                | 2021  |  |
|   | 2022  | 393                             | 746                                   | 353                                | 6,7   | 12,7                                  | 6,0                                | 2022  |  |

**Mil-Muğan iqtisadi rayonu**

**Mil-Mughan economic region**

Beyləqan rayonu

Beylagan district

|      |      |      |     |      |      |     |      |
|------|------|------|-----|------|------|-----|------|
| 1990 | 1792 | 2164 | 372 | 25,4 | 30,7 | 5,3 | 1990 |
| 1995 | 1239 | 1762 | 523 | 16,0 | 22,8 | 6,8 | 1995 |
| 2000 | 659  | 1089 | 430 | 8,3  | 13,7 | 5,4 | 2000 |
| 2005 | 971  | 1489 | 518 | 11,8 | 18,1 | 6,3 | 2005 |
| 2010 | 949  | 1471 | 522 | 10,8 | 16,8 | 6,0 | 2010 |
| 2011 | 1928 | 2442 | 514 | 21,7 | 27,5 | 5,8 | 2011 |
| 2012 | 1388 | 1919 | 531 | 15,3 | 21,2 | 5,9 | 2012 |
| 2013 | 1332 | 1892 | 560 | 14,5 | 20,6 | 6,1 | 2013 |
| 2014 | 1395 | 1960 | 565 | 15,0 | 21,1 | 6,1 | 2014 |
| 2015 | 1322 | 1879 | 557 | 14,0 | 19,9 | 5,9 | 2015 |
| 2016 | 1237 | 1806 | 569 | 13,0 | 18,9 | 5,9 | 2016 |
| 2017 | 1061 | 1624 | 563 | 11,0 | 16,8 | 5,8 | 2017 |
| 2018 | 988  | 1545 | 557 | 10,1 | 15,8 | 5,7 | 2018 |
| 2019 | 1032 | 1573 | 541 | 10,6 | 16,1 | 5,5 | 2019 |
| 2020 | 457  | 1298 | 841 | 4,6  | 13,1 | 8,5 | 2020 |
| 2021 | 572  | 1298 | 726 | 5,7  | 13,0 | 7,3 | 2021 |
| 2022 | 661  | 1265 | 604 | 6,6  | 12,6 | 6,0 | 2022 |

İmişli rayonu

Imishli district

|      |      |      |     |      |      |     |      |
|------|------|------|-----|------|------|-----|------|
| 1990 | 2104 | 2496 | 392 | 23,9 | 28,4 | 4,5 | 1990 |
| 1995 | 1652 | 2118 | 466 | 17,2 | 22,1 | 4,9 | 1995 |
| 2000 | 1073 | 1650 | 577 | 10,2 | 15,7 | 5,5 | 2000 |
| 2005 | 1302 | 1933 | 631 | 11,8 | 17,6 | 5,8 | 2005 |
| 2010 | 1696 | 2378 | 682 | 14,6 | 20,5 | 5,9 | 2010 |
| 2011 | 2099 | 2711 | 612 | 17,9 | 23,1 | 5,2 | 2011 |
| 2012 | 1733 | 2419 | 686 | 14,6 | 20,3 | 5,7 | 2012 |
| 2013 | 1907 | 2535 | 628 | 15,8 | 21,0 | 5,2 | 2013 |
| 2014 | 1809 | 2509 | 700 | 14,7 | 20,4 | 5,7 | 2014 |
| 2015 | 1733 | 2357 | 624 | 13,9 | 18,9 | 5,0 | 2015 |
| 2016 | 1716 | 2463 | 747 | 13,6 | 19,5 | 5,9 | 2016 |

**Əhalinin təkrar istehsalının ümumi göstəriciləri**  
**General indicators of the population reproduction**

2.6. nömrəli cədvəlin davamı

continuation of table 2.6.

| İqtisadi rayonların və inzibati ərazi vahidlərinin adları | İllər | Nəfər<br>Person                 |                                       |                                    | Əhalinin hər 1000 nəfərinə<br>per 1000 population |                                       |                                    | Years | Names of economic regions and administrative territorial units |
|---|-------|---------------------------------|---------------------------------------|------------------------------------|---|---------------------------------------|------------------------------------|-------|--|
|   |       | təbii artım<br>natural increase | doğulanların sayı<br>number of births | ölənlərin sayı<br>number of deaths | təbii artım<br>natural increase                   | doğulanların sayı<br>number of births | ölənlərin sayı<br>number of deaths |       |  |
|   | 2017  | 1364                            | 2022                                  | 658                                | 10,7  | 15,8                                  | 5,1                                | 2017  |  |
|   | 2018  | 1325                            | 2040                                  | 715                                | 10,3  | 15,8                                  | 5,5                                | 2018  |  |
|   | 2019  | 1622                            | 2317                                  | 695                                | 12,7  | 18,2                                  | 5,5                                | 2019  |  |
|   | 2020  | 893                             | 1802                                  | 909                                | 6,9   | 14,0                                  | 7,1                                | 2020  |  |
|   | 2021  | 826                             | 1691                                  | 865                                | 6,4   | 13,1                                  | 6,7                                | 2021  |  |
|   | 2022  | 1093                            | 1848                                  | 755                                | 8,4   | 14,2                                  | 5,8                                | 2022  |  |
| Saatlı rayonu   |       |                                 |                                       |                                    |   |                                       |                                    |       | Saatlı district  |
|   | 1990  | 2047                            | 2365                                  | 318                                | 29,2  | 33,7                                  | 4,5                                | 1990  |  |
|   | 1995  | 1366                            | 1809                                  | 443                                | 17,3  | 22,9                                  | 5,6                                | 1995  |  |
|   | 2000  | 962                             | 1412                                  | 450                                | 11,4  | 16,8                                  | 5,4                                | 2000  |  |
|   | 2005  | 1176                            | 1668                                  | 492                                | 13,3  | 18,9                                  | 5,6                                | 2005  |  |
|   | 2010  | 1513                            | 2039                                  | 526                                | 16,0  | 21,6                                  | 5,6                                | 2010  |  |
|   | 2011  | 1941                            | 2512                                  | 571                                | 20,2  | 26,1                                  | 5,9                                | 2011  |  |
|   | 2012  | 1697                            | 2217                                  | 520                                | 17,4  | 22,7                                  | 5,3                                | 2012  |  |
|   | 2013  | 1620                            | 2156                                  | 536                                | 16,3  | 21,7                                  | 5,4                                | 2013  |  |
|   | 2014  | 1640                            | 2178                                  | 538                                | 16,3  | 21,6                                  | 5,3                                | 2014  |  |
|   | 2015  | 1722                            | 2212                                  | 490                                | 16,8  | 21,6                                  | 4,8                                | 2015  |  |
|   | 2016  | 1745                            | 2297                                  | 552                                | 16,7  | 22,0                                  | 5,3                                | 2016  |  |
|   | 2017  | 1322                            | 1810                                  | 488                                | 12,5  | 17,1                                  | 4,6                                | 2017  |  |
|   | 2018  | 1216                            | 1751                                  | 535                                | 11,3  | 16,3                                  | 5,0                                | 2018  |  |
|   | 2019  | 1318                            | 1869                                  | 551                                | 12,4  | 17,6                                  | 5,2                                | 2019  |  |
|   | 2020  | 816                             | 1554                                  | 738                                | 7,6   | 14,5                                  | 6,9                                | 2020  |  |
|   | 2021  | 874                             | 1512                                  | 638                                | 8,1   | 14,0                                  | 5,9                                | 2021  |  |
|   | 2022  | 1001                            | 1551                                  | 550                                | 9,2   | 14,2                                  | 5,0                                | 2022  |  |
| Sabirabad rayonu  |       |                                 |                                       |                                    |   |                                       |                                    |       | Sabirabad district   |
|   | 1990  | 2921                            | 3636                                  | 715                                | 25,6  | 31,8                                  | 6,2                                | 1990  |  |
|   | 1995  | 2052                            | 2995                                  | 943                                | 16,1  | 23,5                                  | 7,4                                | 1995  |  |
|   | 2000  | 1472                            | 2220                                  | 748                                | 10,6  | 16,0                                  | 5,4                                | 2000  |  |
|   | 2005  | 1987                            | 2862                                  | 875                                | 13,8  | 19,8                                  | 6,0                                | 2005  |  |
|   | 2010  | 2395                            | 3211                                  | 816                                | 15,5  | 20,8                                  | 5,3                                | 2010  |  |
|   | 2011  | 3446                            | 4329                                  | 883                                | 21,9  | 27,5                                  | 5,6                                | 2011  |  |
|   | 2012  | 3045                            | 3988                                  | 943                                | 19,0  | 24,9                                  | 5,9                                | 2012  |  |
|   | 2013  | 2784                            | 3620                                  | 836                                | 17,1  | 22,2                                  | 5,1                                | 2013  |  |
|   | 2014  | 2884                            | 3824                                  | 940                                | 17,3  | 23,0                                  | 5,7                                | 2014  |  |
|   | 2015  | 2809                            | 3762                                  | 953                                | 16,7  | 22,3                                  | 5,6                                | 2015  |  |
|   | 2016  | 2619                            | 3514                                  | 895                                | 15,3  | 20,5                                  | 5,2                                | 2016  |  |
|   | 2017  | 2349                            | 3296                                  | 947                                | 13,5  | 19,0                                  | 5,5                                | 2017  |  |
|   | 2018  | 2039                            | 2993                                  | 954                                | 11,6  | 17,0                                  | 5,4                                | 2018  |  |
|   | 2019  | 2302                            | 3206                                  | 904                                | 13,4  | 18,6                                  | 5,2                                | 2019  |  |
|   | 2020  | 1611                            | 2849                                  | 1238                               | 9,2   | 16,3                                  | 7,1                                | 2020  |  |
|   | 2021  | 1501                            | 2625                                  | 1124                               | 8,5   | 14,9                                  | 6,4                                | 2021  |  |
|   | 2022  | 1933                            | 2930                                  | 997                                | 10,9  | 16,5                                  | 5,6                                | 2022  |  |

**Əhalinin təkrar istehsalının ümumi göstəriciləri**  
**General indicators of the population reproduction**

2.6. nömrəli cədvəlin davamı

continuation of table 2.6.

| İqtisadi rayonların və inzibati ərazi vahidlərinin adları | İllər | Nəfər<br>Person  |                   |                  | Əhalinin hər 1000 nəfərinə<br>per 1000 population |                   |                  | Years | Names of economic regions and administrative territorial units |
|---|-------|------------------|-------------------|------------------|---|-------------------|------------------|-------|--|
|   |       | təbii artım      | doğulanların sayı | ölənlərin sayı   | təbii artım                                       | doğulanların sayı | ölənlərin sayı   |       |  |
|   |       | natural increase | number of births  | number of deaths | natural increase                                  | number of births  | number of deaths |       |  |
| <b><u>Səki - Zaqatala iqtisadi rayonu</u></b>             |       |                  |                   |                  |   |                   |                  |       | <b><u>Shaki-Zagatala economic region</u></b>                   |
| Balakən rayonu  |       |                  |                   |                  |   |                   |                  |       | Balakən district   |
|   | 1990  | 1570             | 2048              | 478              | 22,4  | 29,2              | 6,8              | 1990  |  |
|   | 1995  | 1137             | 1727              | 590              | 14,9  | 22,7              | 7,8              | 1995  |  |
|   | 2000  | 600              | 1173              | 573              | 7,1   | 13,9              | 6,8              | 2000  |  |
|   | 2005  | 611              | 1194              | 583              | 7,1   | 13,8              | 6,7              | 2005  |  |
|   | 2010  | 734              | 1363              | 629              | 8,1   | 15,0              | 6,9              | 2010  |  |
|   | 2011  | 1100             | 1727              | 627              | 12,1  | 18,9              | 6,8              | 2011  |  |
|   | 2012  | 906              | 1545              | 639              | 9,8   | 16,7              | 6,9              | 2012  |  |
|   | 2013  | 817              | 1442              | 625              | 8,7   | 15,4              | 6,7              | 2013  |  |
|   | 2014  | 1001             | 1604              | 603              | 10,6  | 17,0              | 6,4              | 2014  |  |
|   | 2015  | 983              | 1612              | 629              | 10,3  | 16,9              | 6,6              | 2015  |  |
|   | 2016  | 850              | 1476              | 626              | 8,8   | 15,3              | 6,5              | 2016  |  |
|   | 2017  | 742              | 1372              | 630              | 7,6   | 14,1              | 6,5              | 2017  |  |
|   | 2018  | 691              | 1330              | 639              | 7,1   | 13,6              | 6,5              | 2018  |  |
|   | 2019  | 821              | 1411              | 590              | 8,4   | 14,5              | 6,1              | 2019  |  |
|   | 2020  | 553              | 1305              | 752              | 5,7   | 13,3              | 7,6              | 2020  |  |
|   | 2021  | 290              | 1132              | 842              | 2,9   | 11,4              | 8,5              | 2021  |  |
|   | 2022  | 528              | 1143              | 615              | 5,3   | 11,5              | 6,2              | 2022  |  |
| Qax rayonu  |       |                  |                   |                  |   |                   |                  |       | Gakh district  |
|   | 1990  | 950              | 1325              | 375              | 21,1  | 29,5              | 8,4              | 1990  |  |
|   | 1995  | 649              | 1105              | 456              | 13,6  | 23,2              | 9,6              | 1995  |  |
|   | 2000  | 483              | 832               | 349              | 9,4   | 16,1              | 6,7              | 2000  |  |
|   | 2005  | 382              | 791               | 409              | 7,2   | 14,8              | 7,6              | 2005  |  |
|   | 2010  | 482              | 934               | 452              | 9,0   | 17,4              | 8,4              | 2010  |  |
|   | 2011  | 282              | 744               | 462              | 5,2   | 13,8              | 8,6              | 2011  |  |
|   | 2012  | 379              | 833               | 454              | 6,9   | 15,3              | 8,4              | 2012  |  |
|   | 2013  | 352              | 816               | 464              | 6,4   | 14,9              | 8,5              | 2013  |  |
|   | 2014  | 468              | 900               | 432              | 8,5   | 16,4              | 7,9              | 2014  |  |
|   | 2015  | 456              | 838               | 382              | 8,2   | 15,1              | 6,9              | 2015  |  |
|   | 2016  | 385              | 836               | 451              | 6,9   | 15,0              | 8,1              | 2016  |  |
|   | 2017  | 440              | 858               | 418              | 7,8   | 15,2              | 7,4              | 2017  |  |
|   | 2018  | 321              | 740               | 419              | 5,7   | 13,1              | 7,4              | 2018  |  |
|   | 2019  | 343              | 783               | 440              | 6,0   | 13,7              | 7,7              | 2019  |  |
|   | 2020  | 221              | 743               | 522              | 3,8   | 12,9              | 9,1              | 2020  |  |
|   | 2021  | 60               | 598               | 538              | 1,1   | 10,4              | 9,3              | 2021  |  |
|   | 2022  | 244              | 706               | 462              | 4,2   | 12,2              | 8,0              | 2022  |  |
| Qəbələ rayonu   |       |                  |                   |                  |   |                   |                  |       | Gabala district  |
|   | 1990  | 1672             | 2193              | 521              | 22,4  | 29,4              | 7,0              | 1990  |  |
|   | 1995  | 1478             | 2113              | 635              | 18,3  | 26,1              | 7,8              | 1995  |  |
|   | 2000  | 1113             | 1658              | 545              | 13,2  | 19,6              | 6,4              | 2000  |  |
|   | 2005  | 1070             | 1677              | 607              | 11,9  | 18,7              | 6,8              | 2005  |  |
|   | 2010  | 1232             | 1857              | 625              | 12,9  | 19,5              | 6,6              | 2010  |  |
|   | 2011  | 1522             | 2127              | 605              | 15,8  | 22,1              | 6,3              | 2011  |  |
|   | 2012  | 1473             | 2035              | 562              | 15,1  | 20,8              | 5,7              | 2012  |  |
|   | 2013  | 1453             | 2044              | 591              | 14,6  | 20,6              | 6,0              | 2013  |  |

**Əhalinin təkrar istehsalının ümumi göstəriciləri**  
**General indicators of the population reproduction**

2.6. nömrəli cədvəlin davamı

continuation of table 2.6.

| İqtisadi rayonların və inzibati ərazi vahidlərinin adları | İllər | Nəfər<br>Person                 |                                       |                                    | Əhalinin hər 1000 nəfərinə<br>per 1000 population |                                       |                                    | Years | Names of economic regions and administrative territorial units |
|---|-------|---------------------------------|---------------------------------------|------------------------------------|---|---------------------------------------|------------------------------------|-------|--|
|   |       | təbii artım<br>natural increase | doğulanların sayı<br>number of births | ölənlərin sayı<br>number of deaths | təbii artım<br>natural increase                   | doğulanların sayı<br>number of births | ölənlərin sayı<br>number of deaths |       |  |
| Oğuz rayonu   | 2014  | 1511                            | 2123                                  | 612                                | 15,0  | 21,1                                  | 6,1                                | 2014  | Oghuz district   |
|   | 2015  | 1449                            | 2034                                  | 585                                | 14,2  | 19,9                                  | 5,7                                | 2015  |  |
|   | 2016  | 1446                            | 2003                                  | 557                                | 13,9  | 19,3                                  | 5,4                                | 2016  |  |
|   | 2017  | 1230                            | 1845                                  | 615                                | 11,7  | 17,6                                  | 5,9                                | 2017  |  |
|   | 2018  | 1171                            | 1716                                  | 545                                | 11,1  | 16,2                                  | 5,1                                | 2018  |  |
|   | 2019  | 1186                            | 1745                                  | 559                                | 11,3  | 16,6                                  | 5,3                                | 2019  |  |
|   | 2020  | 909                             | 1627                                  | 718                                | 8,5   | 15,3                                  | 6,8                                | 2020  |  |
|   | 2021  | 711                             | 1386                                  | 675                                | 6,7   | 13,0                                  | 6,3                                | 2021  |  |
|   | 2022  | 856                             | 1474                                  | 618                                | 8,0   | 13,7                                  | 5,7                                | 2022  |  |
| Şəki rayonu   | 1990  | 901                             | 1135                                  | 234                                | 29,4  | 37,0                                  | 7,6                                | 1990  | Shaki district   |
|   | 1995  | 688                             | 961                                   | 273                                | 20,3  | 28,4                                  | 8,1                                | 1995  |  |
|   | 2000  | 435                             | 697                                   | 262                                | 11,7  | 18,7                                  | 7,0                                | 2000  |  |
|   | 2005  | 391                             | 645                                   | 254                                | 10,0  | 16,5                                  | 6,5                                | 2005  |  |
|   | 2010  | 407                             | 693                                   | 286                                | 10,0  | 17,0                                  | 7,0                                | 2010  |  |
|   | 2011  | 556                             | 822                                   | 266                                | 13,5  | 20,0                                  | 6,5                                | 2011  |  |
|   | 2012  | 496                             | 762                                   | 266                                | 12,0  | 18,4                                  | 6,4                                | 2012  |  |
|   | 2013  | 488                             | 718                                   | 230                                | 11,6  | 17,1                                  | 5,5                                | 2013  |  |
|   | 2014  | 533                             | 806                                   | 273                                | 12,5  | 19,0                                  | 6,5                                | 2014  |  |
|   | 2015  | 505                             | 764                                   | 259                                | 11,8  | 17,8                                  | 6,0                                | 2015  |  |
|   | 2016  | 489                             | 722                                   | 233                                | 11,3  | 16,7                                  | 5,4                                | 2016  |  |
|   | 2017  | 399                             | 665                                   | 266                                | 9,1   | 15,2                                  | 6,1                                | 2017  |  |
|   | 2018  | 352                             | 610                                   | 258                                | 8,0   | 13,8                                  | 5,8                                | 2018  |  |
|   | 2019  | 363                             | 635                                   | 272                                | 8,4   | 14,7                                  | 6,3                                | 2019  |  |
|   | 2020  | 338                             | 643                                   | 305                                | 7,8   | 14,8                                  | 7,0                                | 2020  |  |
|   | 2021  | 194                             | 530                                   | 336                                | 4,4   | 12,1                                  | 7,7                                | 2021  |  |
|   | 2022  | 292                             | 538                                   | 246                                | 6,6   | 12,2                                  | 5,6                                | 2022  |  |
| Şəki rayonu   | 1990  | 2927                            | 3911                                  | 984                                | 21,0  | 28,0                                  | 7,0                                | 1990  | Shaki district   |
|   | 1995  | 2325                            | 3559                                  | 1234                               | 15,2  | 23,2                                  | 8,0                                | 1995  |  |
|   | 2000  | 1458                            | 2562                                  | 1104                               | 9,2   | 16,1                                  | 6,9                                | 2000  |  |
|   | 2005  | 1458                            | 2634                                  | 1176                               | 8,8   | 15,9                                  | 7,1                                | 2005  |  |
|   | 2010  | 1868                            | 3134                                  | 1266                               | 10,9  | 18,2                                  | 7,3                                | 2010  |  |
|   | 2011  | 2423                            | 3628                                  | 1205                               | 13,9  | 20,8                                  | 6,9                                | 2011  |  |
|   | 2012  | 1942                            | 3090                                  | 1148                               | 11,0  | 17,5                                  | 6,5                                | 2012  |  |
|   | 2013  | 1875                            | 3103                                  | 1228                               | 10,5  | 17,4                                  | 6,9                                | 2013  |  |
|   | 2014  | 1979                            | 3216                                  | 1237                               | 11,0  | 17,9                                  | 6,9                                | 2014  |  |
|   | 2015  | 1852                            | 3003                                  | 1151                               | 10,2  | 16,5                                  | 6,3                                | 2015  |  |
|   | 2016  | 1619                            | 2849                                  | 1230                               | 8,8   | 15,5                                  | 6,7                                | 2016  |  |
|   | 2017  | 1361                            | 2576                                  | 1215                               | 7,3   | 13,9                                  | 6,6                                | 2017  |  |
|   | 2018  | 1303                            | 2541                                  | 1238                               | 7,0   | 13,7                                  | 6,7                                | 2018  |  |
|   | 2019  | 1348                            | 2506                                  | 1158                               | 7,5   | 13,9                                  | 6,4                                | 2019  |  |
|   | 2020  | 864                             | 2208                                  | 1344                               | 4,8   | 12,2                                  | 7,4                                | 2020  |  |

**Əhalinin təkrar istehsalının ümumi göstəriciləri**  
**General indicators of the population reproduction**

2.6. nömrəli cədvəlin davamı

continuation of table 2.6.

| İqtisadi rayonların və inzibati ərazi vahidlərinin adları | İllər | Nəfər<br>Person                 |                                       |                                    | Əhalinin hər 1000 nəfərinə<br>per 1000 population |                                       |                                    | Years | Names of economic regions and administrative territorial units |
|---|-------|---------------------------------|---------------------------------------|------------------------------------|---|---------------------------------------|------------------------------------|-------|--|
|   |       | təbii artım<br>natural increase | doğulanların sayı<br>number of births | ölənlərin sayı<br>number of deaths | təbii artım<br>natural increase                   | doğulanların sayı<br>number of births | ölənlərin sayı<br>number of deaths |       |  |
|   | 2021  | 529                             | 2061                                  | 1532                               | 2,9   | 11,3                                  | 8,4                                | 2021  |  |
|   | 2022  | 948                             | 2181                                  | 1233                               | 5,2   | 11,9                                  | 6,7                                | 2022  |  |
| Zaqatala rayonu   |       |                                 |                                       |                                    |   |                                       |                                    |       | Zagatala district  |
|   | 1990  | 2089                            | 2761                                  | 672                                | 22,4  | 29,6                                  | 7,2                                | 1990  |  |
|   | 1995  | 1440                            | 2306                                  | 866                                | 14,4  | 23,1                                  | 8,7                                | 1995  |  |
|   | 2000  | 798                             | 1458                                  | 660                                | 7,4   | 13,5                                  | 6,1                                | 2000  |  |
|   | 2005  | 952                             | 1704                                  | 752                                | 8,5   | 15,2                                  | 6,7                                | 2005  |  |
|   | 2010  | 1191                            | 1949                                  | 758                                | 10,0  | 16,3                                  | 6,3                                | 2010  |  |
|   | 2011  | 1070                            | 1863                                  | 793                                | 8,8   | 15,4                                  | 6,6                                | 2011  |  |
|   | 2012  | 1124                            | 1909                                  | 785                                | 9,3   | 15,7                                  | 6,4                                | 2012  |  |
|   | 2013  | 1055                            | 1885                                  | 830                                | 8,5   | 15,3                                  | 6,8                                | 2013  |  |
|   | 2014  | 1266                            | 2119                                  | 853                                | 10,2  | 17,1                                  | 6,9                                | 2014  |  |
|   | 2015  | 1145                            | 1947                                  | 802                                | 9,1   | 15,5                                  | 6,4                                | 2015  |  |
|   | 2016  | 1160                            | 1943                                  | 783                                | 9,2   | 15,4                                  | 6,2                                | 2016  |  |
|   | 2017  | 909                             | 1740                                  | 831                                | 7,2   | 13,7                                  | 6,5                                | 2017  |  |
|   | 2018  | 917                             | 1736                                  | 819                                | 7,1   | 13,5                                  | 6,4                                | 2018  |  |
|   | 2019  | 1055                            | 1858                                  | 803                                | 8,3   | 14,6                                  | 6,3                                | 2019  |  |
|   | 2020  | 687                             | 1648                                  | 961                                | 5,4   | 12,9                                  | 7,5                                | 2020  |  |
|   | 2021  | 588                             | 1520                                  | 932                                | 4,6   | 11,8                                  | 7,2                                | 2021  |  |
|   | 2022  | 715                             | 1533                                  | 818                                | 5,6   | 11,9                                  | 6,3                                | 2022  |  |
|   |       |                                 |                                       |                                    |   |                                       |                                    |       |  |
| <u>Sərqi Zəngəzur iqtisadi rayonu</u>                     |       |                                 |                                       |                                    |   |                                       |                                    |       | <u>Eastern Zangazur economic region</u>                        |
| Cəbrayıl rayonu   |       |                                 |                                       |                                    |   |                                       |                                    |       | Jabrayil district  |
|   | 1990  | 1072                            | 1427                                  | 355                                | 21,6  | 28,8                                  | 7,2                                | 1990  |  |
|   | 1995  | 411                             | 565                                   | 154                                | 8,0   | 11,0                                  | 3,0                                | 1995  |  |
|   | 2000  | 724                             | 1025                                  | 301                                | 11,9  | 16,9                                  | 5,0                                | 2000  |  |
|   | 2005  | 933                             | 1264                                  | 331                                | 14,2  | 19,2                                  | 5,0                                | 2005  |  |
|   | 2010  | 1031                            | 1446                                  | 415                                | 14,2  | 20,0                                  | 5,8                                | 2010  |  |
|   | 2011  | 302                             | 659                                   | 357                                | 4,1   | 9,0                                   | 4,9                                | 2011  |  |
|   | 2012  | 664                             | 1072                                  | 408                                | 9,0   | 14,5                                  | 5,5                                | 2012  |  |
|   | 2013  | 1028                            | 1465                                  | 437                                | 13,8  | 19,6                                  | 5,8                                | 2013  |  |
|   | 2014  | 927                             | 1333                                  | 406                                | 12,2  | 17,5                                  | 5,3                                | 2014  |  |
|   | 2015  | 979                             | 1391                                  | 412                                | 12,7  | 18,0                                  | 5,3                                | 2015  |  |
|   | 2016  | 887                             | 1291                                  | 404                                | 11,3  | 16,5                                  | 5,2                                | 2016  |  |
|   | 2017  | 728                             | 1176                                  | 448                                | 9,2   | 14,8                                  | 5,6                                | 2017  |  |
|   | 2018  | 662                             | 1121                                  | 459                                | 8,2   | 13,9                                  | 5,7                                | 2018  |  |
|   | 2019  | 672                             | 1112                                  | 440                                | 9,5   | 15,7                                  | 6,2                                | 2019  |  |
|   | 2020  | 496                             | 1037                                  | 541                                | 7,0   | 14,5                                  | 7,5                                | 2020  |  |
|   | 2021  | 260                             | 880                                   | 620                                | 3,6   | 12,2                                  | 8,6                                | 2021  |  |
|   | 2022  | 529                             | 961                                   | 432                                | 7,3   | 13,3                                  | 6,0                                | 2022  |  |
|   |       |                                 |                                       |                                    |   |                                       |                                    |       |  |
| Kəlbəcər rayonu   |       |                                 |                                       |                                    |   |                                       |                                    |       | Kalbajar district  |
|   | 1990  | 989                             | 1273                                  | 284                                | 22,1  | 28,5                                  | 6,4                                | 1990  |  |
|   | 1995  | 524                             | 679                                   | 155                                | 11,7  | 15,2                                  | 3,5                                | 1995  |  |
|   | 2000  | 753                             | 1037                                  | 284                                | 11,2  | 15,4                                  | 4,2                                | 2000  |  |
|   | 2005  | 989                             | 1306                                  | 317                                | 13,6  | 17,9                                  | 4,3                                | 2005  |  |
|   | 2010  | 1086                            | 1445                                  | 359                                | 13,1  | 17,5                                  | 4,4                                | 2010  |  |
|   | 2011  | 431                             | 743                                   | 312                                | 5,2   | 8,9                                   | 3,7                                | 2011  |  |



**Əhalinin təkrar istehsalının ümumi göstəriciləri**  
**General indicators of the population reproduction**

2.6. nömrəli cədvəlin davamı

continuation of table 2.6.

| İqtisadi rayonların və inzibati ərazi vahidlərinin adları | İllər | Nəfər<br>Person                 |                                       |                                    | Əhalinin hər 1000 nəfərinə<br>per 1000 population |                                       |                                    | Years | Names of economic regions and administrative territorial units |
|---|-------|---------------------------------|---------------------------------------|------------------------------------|---|---------------------------------------|------------------------------------|-------|--|
|   |       | təbii artım<br>natural increase | doğulanların sayı<br>number of births | ölənlərin sayı<br>number of deaths | təbii artım<br>natural increase                   | doğulanların sayı<br>number of births | ölənlərin sayı<br>number of deaths |       |  |
|   | 2012  | 1001                            | 1362                                  | 361                                | 11,8  | 16,1                                  | 4,3                                | 2012  |  |
|   | 2013  | 1000                            | 1343                                  | 343                                | 13,1  | 17,6                                  | 4,5                                | 2013  |  |
|   | 2014  | 1212                            | 1602                                  | 390                                | 15,6  | 20,6                                  | 5,0                                | 2014  |  |
|   | 2015  | 1143                            | 1534                                  | 391                                | 14,5  | 19,4                                  | 4,9                                | 2015  |  |
|   | 2016  | 1069                            | 1467                                  | 398                                | 13,3  | 18,2                                  | 4,9                                | 2016  |  |
|   | 2017  | 858                             | 1291                                  | 433                                | 10,5  | 15,8                                  | 5,3                                | 2017  |  |
|   | 2018  | 770                             | 1185                                  | 415                                | 9,3   | 14,3                                  | 5,0                                | 2018  |  |
|   | 2019  | 910                             | 1327                                  | 417                                | 12,8  | 18,7                                  | 5,9                                | 2019  |  |
|   | 2020  | 611                             | 1194                                  | 583                                | 8,6   | 16,7                                  | 8,1                                | 2020  |  |
|   | 2021  | 528                             | 1111                                  | 583                                | 7,3   | 15,4                                  | 8,1                                | 2021  |  |
|   | 2022  | 743                             | 1204                                  | 461                                | 10,2  | 16,5                                  | 6,3                                | 2022  |  |
| Qubadlı rayonu  |       |                                 |                                       |                                    |   |                                       |                                    |       | Gubadli district   |
|   | 1990  | 616                             | 798                                   | 182                                | 21,5  | 27,8                                  | 6,3                                | 1990  |  |
|   | 1995  | 169                             | 339                                   | 170                                | 6,1   | 12,1                                  | 6,0                                | 1995  |  |
|   | 2000  | 395                             | 608                                   | 213                                | 11,8  | 18,2                                  | 6,4                                | 2000  |  |
|   | 2005  | 490                             | 715                                   | 225                                | 13,8  | 20,2                                  | 6,4                                | 2005  |  |
|   | 2010  | 522                             | 771                                   | 249                                | 14,4  | 21,2                                  | 6,8                                | 2010  |  |
|   | 2011  | 239                             | 469                                   | 230                                | 6,5   | 12,7                                  | 6,2                                | 2011  |  |
|   | 2012  | 571                             | 858                                   | 287                                | 15,2  | 22,9                                  | 7,7                                | 2012  |  |
|   | 2013  | 427                             | 691                                   | 264                                | 11,3  | 18,2                                  | 6,9                                | 2013  |  |
|   | 2014  | 449                             | 715                                   | 266                                | 11,6  | 18,5                                  | 6,9                                | 2014  |  |
|   | 2015  | 488                             | 738                                   | 250                                | 12,4  | 18,8                                  | 6,4                                | 2015  |  |
|   | 2016  | 412                             | 674                                   | 262                                | 10,3  | 16,9                                  | 6,6                                | 2016  |  |
|   | 2017  | 388                             | 633                                   | 245                                | 9,6   | 15,7                                  | 6,1                                | 2017  |  |
|   | 2018  | 330                             | 564                                   | 234                                | 8,1   | 13,8                                  | 5,7                                | 2018  |  |
|   | 2019  | 381                             | 634                                   | 253                                | 10,6  | 17,6                                  | 7,0                                | 2019  |  |
|   | 2020  | 239                             | 589                                   | 350                                | 6,6   | 16,2                                  | 9,6                                | 2020  |  |
|   | 2021  | 128                             | 464                                   | 336                                | 3,5   | 12,7                                  | 9,2                                | 2021  |  |
|   | 2022  | 285                             | 527                                   | 242                                | 7,7   | 14,3                                  | 6,6                                | 2022  |  |
| Laçın rayonu  |       |                                 |                                       |                                    |   |                                       |                                    |       | Lachin district  |
|   | 1990  | 1153                            | 1489                                  | 336                                | 24,1  | 31,1                                  | 7,0                                | 1990  |  |
|   | 1995  | 557                             | 655                                   | 98                                 | 12,1  | 14,2                                  | 2,1                                | 1995  |  |
|   | 2000  | 957                             | 1242                                  | 285                                | 15,0  | 19,4                                  | 4,4                                | 2000  |  |
|   | 2005  | 944                             | 1311                                  | 367                                | 13,7  | 19,1                                  | 5,4                                | 2005  |  |
|   | 2010  | 990                             | 1359                                  | 369                                | 14,1  | 19,3                                  | 5,2                                | 2010  |  |
|   | 2011  | 371                             | 757                                   | 386                                | 5,3   | 10,7                                  | 5,4                                | 2011  |  |
|   | 2012  | 1058                            | 1487                                  | 429                                | 14,7  | 20,7                                  | 6,0                                | 2012  |  |
|   | 2013  | 1005                            | 1377                                  | 372                                | 13,8  | 18,9                                  | 5,1                                | 2013  |  |
|   | 2014  | 1012                            | 1456                                  | 444                                | 13,8  | 19,8                                  | 6,0                                | 2014  |  |
|   | 2015  | 1088                            | 1546                                  | 458                                | 14,6  | 20,7                                  | 6,1                                | 2015  |  |
|   | 2016  | 1010                            | 1424                                  | 414                                | 13,3  | 18,8                                  | 5,5                                | 2016  |  |
|   | 2017  | 774                             | 1276                                  | 502                                | 10,1  | 16,7                                  | 6,6                                | 2017  |  |
|   | 2018  | 722                             | 1184                                  | 462                                | 9,3   | 15,3                                  | 6,0                                | 2018  |  |
|   | 2019  | 909                             | 1360                                  | 451                                | 12,5  | 18,7                                  | 6,2                                | 2019  |  |
|   | 2020  | 618                             | 1246                                  | 628                                | 8,4   | 16,9                                  | 8,5                                | 2020  |  |
|   | 2021  | 500                             | 1161                                  | 661                                | 6,8   | 15,7                                  | 8,9                                | 2021  |  |
|   | 2022  | 643                             | 1126                                  | 483                                | 8,6   | 15,1                                  | 6,5                                | 2022  |  |
| Zəngilan rayonu   |       |                                 |                                       |                                    |   |                                       |                                    |       | Zangilan district  |
|   | 1990  | 691                             | 930                                   | 239                                | 21,1  | 28,4                                  | 7,3                                | 1990  |  |
|   | 1995  | 143                             | 263                                   | 120                                | 4,4   | 8,0                                   | 3,6                                | 1995  |  |

**Əhalinin təkrar istehsalının ümumi göstəriciləri**  
**General indicators of the population reproduction**

2.6. nömrəli cədvəlin davamı

continuation of table 2.6.

| İqtisadi rayonların və inzibati ərazi vahidlərinin adları | İllər | Nəfər<br>Person  |                   |                  | Əhalinin hər 1000 nəfərinə<br>per 1000 population |                   |                  | Years | Names of economic regions and administrative territorial units |
|---|-------|------------------|-------------------|------------------|---|-------------------|------------------|-------|--|
|   |       | təbii artım      | doğulanların sayı | ölənlərin sayı   | təbii artım                                       | doğulanların sayı | ölənlərin sayı   |       |  |
|   |       | natural increase | number of births  | number of deaths | natural increase                                  | number of births  | number of deaths |       |  |
|   | 2000  | 326              | 546               | 220              | 9,1   | 15,3              | 6,2              | 2000  |  |
|   | 2005  | 361              | 637               | 276              | 9,7   | 17,1              | 7,4              | 2005  |  |
|   | 2010  | 533              | 786               | 253              | 13,3  | 19,6              | 6,3              | 2010  |  |
|   | 2011  | 145              | 417               | 272              | 3,6   | 10,3              | 6,7              | 2011  |  |
|   | 2012  | 345              | 626               | 281              | 8,4   | 15,3              | 6,9              | 2012  |  |
|   | 2013  | 507              | 783               | 276              | 12,2  | 18,8              | 6,6              | 2013  |  |
|   | 2014  | 501              | 783               | 282              | 11,8  | 18,5              | 6,7              | 2014  |  |
|   | 2015  | 527              | 797               | 270              | 12,2  | 18,5              | 6,3              | 2015  |  |
|   | 2016  | 480              | 741               | 261              | 11,0  | 17,0              | 6,0              | 2016  |  |
|   | 2017  | 311              | 629               | 318              | 7,0   | 14,2              | 7,2              | 2017  |  |
|   | 2018  | 375              | 649               | 274              | 8,4   | 14,5              | 6,1              | 2018  |  |
|   | 2019  | 376              | 643               | 267              | 9,0   | 15,4              | 6,4              | 2019  |  |
|   | 2020  | 215              | 578               | 363              | 5,1   | 13,7              | 8,6              | 2020  |  |
|   | 2021  | 68               | 500               | 432              | 1,6   | 11,8              | 10,2             | 2021  |  |
|   | 2022  | 224              | 521               | 297              | 5,3   | 12,3              | 7,0              | 2022  |  |

**Sirvan-Salyan iqtisadi rayonu**

**Shirvan-Salyan economic region**

Şirvan şəhəri

Shirvan city

|      |      |      |     |      |      |     |      |
|------|------|------|-----|------|------|-----|------|
| 1990 | 1659 | 1880 | 221 | 26,6 | 30,2 | 3,6 | 1990 |
| 1995 | 875  | 1183 | 308 | 12,8 | 17,3 | 4,5 | 1995 |
| 2000 | 528  | 842  | 314 | 7,5  | 12,0 | 4,5 | 2000 |
| 2005 | 634  | 1018 | 384 | 8,7  | 13,9 | 5,2 | 2005 |
| 2010 | 847  | 1269 | 422 | 10,8 | 16,2 | 5,4 | 2010 |
| 2011 | 1218 | 1682 | 464 | 15,4 | 21,2 | 5,8 | 2011 |
| 2012 | 918  | 1296 | 378 | 11,4 | 16,1 | 4,7 | 2012 |
| 2013 | 768  | 1216 | 448 | 9,5  | 15,0 | 5,5 | 2013 |
| 2014 | 1022 | 1562 | 540 | 12,4 | 19,0 | 6,6 | 2014 |
| 2015 | 980  | 1501 | 521 | 11,8 | 18,0 | 6,2 | 2015 |
| 2016 | 814  | 1317 | 503 | 9,6  | 15,6 | 6,0 | 2016 |
| 2017 | 740  | 1244 | 504 | 8,7  | 14,6 | 5,9 | 2017 |
| 2018 | 590  | 1092 | 502 | 6,9  | 12,7 | 5,8 | 2018 |
| 2019 | 679  | 1213 | 534 | 8,2  | 14,6 | 6,4 | 2019 |
| 2020 | 426  | 1117 | 691 | 5,1  | 13,3 | 8,2 | 2020 |
| 2021 | 190  | 865  | 675 | 2,2  | 10,2 | 8,0 | 2021 |
| 2022 | 516  | 1124 | 608 | 6,0  | 13,2 | 7,2 | 2022 |

Biləsuvar rayonu

Bilasuvar district

|      |      |      |     |      |      |     |      |
|------|------|------|-----|------|------|-----|------|
| 1990 | 1626 | 1967 | 341 | 26,0 | 31,4 | 5,4 | 1990 |
| 1995 | 1432 | 1890 | 458 | 20,5 | 27,1 | 6,6 | 1995 |
| 2000 | 1038 | 1438 | 400 | 13,6 | 18,8 | 5,2 | 2000 |
| 2005 | 1283 | 1694 | 411 | 15,7 | 20,7 | 5,0 | 2005 |
| 2010 | 1502 | 1938 | 436 | 16,7 | 21,6 | 4,9 | 2010 |
| 2011 | 1985 | 2428 | 443 | 21,7 | 26,6 | 4,9 | 2011 |
| 2012 | 1651 | 2098 | 447 | 17,7 | 22,5 | 4,8 | 2012 |
| 2013 | 1582 | 2002 | 420 | 16,7 | 21,1 | 4,4 | 2013 |
| 2014 | 1759 | 2220 | 461 | 18,2 | 23,0 | 4,8 | 2014 |
| 2015 | 1700 | 2164 | 464 | 17,3 | 22,0 | 4,7 | 2015 |
| 2016 | 1617 | 2074 | 457 | 16,1 | 20,7 | 4,6 | 2016 |

**Əhalinin təkrar istehsalının ümumi göstəriciləri**  
**General indicators of the population reproduction**

2.6. nömrəli cədvəlin davamı

continuation of table 2.6.

| İqtisadi rayonların və inzibati ərazi vahidlərinin adları | İllər | Nəfər<br>Person                 |                                       |                                    | Əhalinin hər 1000 nəfərinə<br>per 1000 population |                                       |                                    | Years | Names of economic regions and administrative territorial units |
|---|-------|---------------------------------|---------------------------------------|------------------------------------|---|---------------------------------------|------------------------------------|-------|--|
|   |       | təbii artım<br>natural increase | doğulanların sayı<br>number of births | ölənlərin sayı<br>number of deaths | təbii artım<br>natural increase                   | doğulanların sayı<br>number of births | ölənlərin sayı<br>number of deaths |       |  |
| Hacıqabul rayonu  | 2017  | 1485                            | 1950                                  | 465                                | 14,6  | 19,2                                  | 4,6                                | 2017  | Hajigabul district   |
|   | 2018  | 1319                            | 1809                                  | 490                                | 12,7  | 17,5                                  | 4,8                                | 2018  |  |
|   | 2019  | 1276                            | 1771                                  | 495                                | 12,5  | 17,4                                  | 4,9                                | 2019  |  |
|   | 2020  | 1069                            | 1769                                  | 700                                | 10,4  | 17,2                                  | 6,8                                | 2020  |  |
|   | 2021  | 859                             | 1466                                  | 607                                | 8,3   | 14,1                                  | 5,8                                | 2021  |  |
|   | 2022  | 1126                            | 1648                                  | 522                                | 10,7  | 15,7                                  | 5,0                                | 2022  |  |
|   | 1990  | 552                             | 679                                   | 127                                | 10,7  | 13,2                                  | 2,5                                | 1990  |  |
|   | 1995  | 795                             | 1174                                  | 379                                | 14,2  | 21,0                                  | 6,8                                | 1995  |  |
|   | 2000  | 567                             | 915                                   | 348                                | 9,7   | 15,6                                  | 5,9                                | 2000  |  |
|   | 2005  | 1031                            | 1408                                  | 377                                | 16,6  | 22,7                                  | 6,1                                | 2005  |  |
|   | 2010  | 846                             | 1234                                  | 388                                | 12,6  | 18,4                                  | 5,8                                | 2010  |  |
|   | 2011  | 994                             | 1417                                  | 423                                | 14,7  | 20,9                                  | 6,2                                | 2011  |  |
|   | 2012  | 904                             | 1328                                  | 424                                | 13,1  | 19,3                                  | 6,2                                | 2012  |  |
|   | 2013  | 921                             | 1301                                  | 380                                | 13,2  | 18,7                                  | 5,5                                | 2013  |  |
|   | 2014  | 1065                            | 1455                                  | 390                                | 15,1  | 20,6                                  | 5,5                                | 2014  |  |
|   | 2015  | 1041                            | 1471                                  | 430                                | 14,5  | 20,5                                  | 6,0                                | 2015  |  |
|   | 2016  | 1046                            | 1470                                  | 424                                | 14,3  | 20,1                                  | 5,8                                | 2016  |  |
|   | 2017  | 897                             | 1310                                  | 413                                | 12,1  | 17,7                                  | 5,6                                | 2017  |  |
|   | 2018  | 770                             | 1195                                  | 425                                | 10,2  | 15,9                                  | 5,7                                | 2018  |  |
|   | 2019  | 831                             | 1221                                  | 390                                | 11,4  | 16,7                                  | 5,3                                | 2019  |  |
|   | 2020  | 541                             | 1102                                  | 561                                | 7,3   | 14,9                                  | 7,6                                | 2020  |  |
|   | 2021  | 525                             | 1032                                  | 507                                | 7,1   | 13,9                                  | 6,8                                | 2021  |  |
|   | 2022  | 549                             | 1006                                  | 457                                | 7,3   | 13,4                                  | 6,1                                | 2022  |  |
| Neftçala rayonu   | 1990  | 1351                            | 1736                                  | 385                                | 21,4  | 27,5                                  | 6,1                                | 1990  | Neftchala district   |
|   | 1995  | 939                             | 1447                                  | 508                                | 13,8  | 21,3                                  | 7,5                                | 1995  |  |
|   | 2000  | 717                             | 1176                                  | 459                                | 9,9   | 16,2                                  | 6,3                                | 2000  |  |
|   | 2005  | 899                             | 1368                                  | 469                                | 11,8  | 18,0                                  | 6,2                                | 2005  |  |
|   | 2010  | 923                             | 1431                                  | 508                                | 11,4  | 17,7                                  | 6,3                                | 2010  |  |
|   | 2011  | 945                             | 1471                                  | 526                                | 11,6  | 18,0                                  | 6,4                                | 2011  |  |
|   | 2012  | 962                             | 1442                                  | 480                                | 11,6  | 17,4                                  | 5,8                                | 2012  |  |
|   | 2013  | 910                             | 1429                                  | 519                                | 10,9  | 17,1                                  | 6,2                                | 2013  |  |
|   | 2014  | 917                             | 1457                                  | 540                                | 10,8  | 17,2                                  | 6,4                                | 2014  |  |
|   | 2015  | 932                             | 1427                                  | 495                                | 10,9  | 16,7                                  | 5,8                                | 2015  |  |
|   | 2016  | 737                             | 1260                                  | 523                                | 8,5   | 14,6                                  | 6,1                                | 2016  |  |
|   | 2017  | 691                             | 1207                                  | 516                                | 8,0   | 13,9                                  | 5,9                                | 2017  |  |
|   | 2018  | 648                             | 1180                                  | 532                                | 7,4   | 13,5                                  | 6,1                                | 2018  |  |
|   | 2019  | 694                             | 1223                                  | 529                                | 8,2   | 14,4                                  | 6,2                                | 2019  |  |
|   | 2020  | 320                             | 1036                                  | 716                                | 3,7   | 12,1                                  | 8,4                                | 2020  |  |
|   | 2021  | 323                             | 984                                   | 661                                | 3,7   | 11,4                                  | 7,7                                | 2021  |  |
|   | 2022  | 442                             | 1027                                  | 585                                | 5,1   | 11,9                                  | 6,8                                | 2022  |  |
| Salyan rayonu   |       |                                 |                                       |                                    |   |                                       |                                    |       | Salyan district  |
|   | 1990  | 2563                            | 3097                                  | 534                                | 25,7  | 31,0                                  | 5,3                                | 1990  |  |
|   | 1995  | 1560                            | 2222                                  | 662                                | 15,5  | 20,7                                  | 5,2                                | 1995  |  |

**Əhalinin təkrar istehsalının ümumi göstəriciləri**  
**General indicators of the population reproduction**

2.6. nömrəli cədvəlin davamı

continuation of table 2.6.

| İqtisadi rayonların və inzibati ərazi vahidlərinin adları | İllər | Nəfər<br>Person                        |  |   | Əhalinin hər 1000 nəfərinə<br>per 1000 population |  |   | Years | Names of economic regions and administrative territorial units |
|---|-------|--|--|---|---|--|---|-------|--|
|   |       | təbii artım<br><i>natural increase</i> | doğulanların sayı<br><i>number of births</i> | ölənlərin sayı<br><i>number of deaths</i> | təbii artım<br><i>natural increase</i>            | doğulanların sayı<br><i>number of births</i> | ölənlərin sayı<br><i>number of deaths</i> |       |  |
|   | 2000  | 1048                                   | 1700   | 652                                       | 9,3   | 15,0   | 5,7                                       | 2000  |  |
|   | 2005  | 1301                                   | 2025   | 724                                       | 11,1  | 17,2   | 6,1                                       | 2005  |  |
|   | 2010  | 1954                                   | 2748   | 794                                       | 15,8  | 22,2   | 6,4                                       | 2010  |  |
|   | 2011  | 1825                                   | 2666   | 841                                       | 14,5  | 21,2   | 6,7                                       | 2011  |  |
|   | 2012  | 1703                                   | 2501   | 798                                       | 13,3  | 19,6   | 6,3                                       | 2012  |  |
|   | 2013  | 1769                                   | 2544   | 775                                       | 13,7  | 19,7   | 6,0                                       | 2013  |  |
|   | 2014  | 1997                                   | 2776   | 779                                       | 15,2  | 21,2   | 6,0                                       | 2014  |  |
|   | 2015  | 1848                                   | 2613   | 765                                       | 13,9  | 19,7   | 5,8                                       | 2015  |  |
|   | 2016  | 1703                                   | 2554   | 851                                       | 12,7  | 19,0   | 6,3                                       | 2016  |  |
|   | 2017  | 1485                                   | 2282   | 797                                       | 10,9  | 16,7   | 5,8                                       | 2017  |  |
|   | 2018  | 1418                                   | 2240   | 822                                       | 10,2  | 16,2   | 6,0                                       | 2018  |  |
|   | 2019  | 1335                                   | 2159   | 824                                       | 9,9   | 16,0   | 6,1                                       | 2019  |  |
|   | 2020  | 811                                    | 1966   | 1155                                      | 5,9   | 14,4   | 8,5                                       | 2020  |  |
|   | 2021  | 789                                    | 1786   | 997                                       | 5,7   | 13,0   | 7,3                                       | 2021  |  |
|   | 2022  | 1056                                   | 1944   | 888                                       | 7,7   | 14,1   | 6,4                                       | 2022  |  |

**Əhalinin təkrar istehsalının ümumi göstəriciləri**  
**General indicators of the population reproduction**

2.6. nömrəli cədvəlin davamı

continuation of table 2.6.

| İqtisadi rayonların<br>və inzibati ərazi<br>vahidlərinin adları | İllər | Nəfər<br><i>Person</i>                        |   |  | Əhalinin hər 1000 nəfərinə<br><i>per 1000 population</i> |   |  | Years | Names of economic<br>regions<br>and administrative<br>territorial units |
|---|-------|---|---|--|--|---|--|-------|---|
|   |       | təbii<br>artım<br><i>natural<br/>increase</i> | doğulanların<br>sayı<br><i>number of<br/>births</i> | ölənlərin<br>sayı<br><i>number<br/>of deaths</i> | təbii artım<br><i>natural<br/>increase</i>               | doğulanların<br>sayı<br><i>number of<br/>births</i> | ölənlərin<br>sayı<br><i>number of<br/>deaths</i> |       |   |

**Səhər yerləri üzrə**

**Urban places**

**Azərbaycan Respublikası**

**Republic of Azerbaijan**

|      |       |       |       |      |      |     |      |
|------|-------|-------|-------|------|------|-----|------|
| 1990 | 64204 | 86008 | 21804 | 16,9 | 22,7 | 5,8 | 1990 |
| 1995 | 38702 | 65055 | 26353 | 9,7  | 16,4 | 6,7 | 1995 |
| 2000 | 26101 | 49631 | 23530 | 6,4  | 12,2 | 5,8 | 2000 |
| 2005 | 37015 | 64362 | 27347 | 8,4  | 14,6 | 6,2 | 2005 |
| 2010 | 53383 | 81752 | 28369 | 11,2 | 17,2 | 6,0 | 2010 |
| 2011 | 56972 | 85539 | 28567 | 11,8 | 17,8 | 6,0 | 2011 |
| 2012 | 56787 | 86364 | 29577 | 11,6 | 17,7 | 6,1 | 2012 |
| 2013 | 57566 | 86429 | 28863 | 11,6 | 17,4 | 5,8 | 2013 |
| 2014 | 51834 | 81822 | 29988 | 10,3 | 16,3 | 6,0 | 2014 |
| 2015 | 51521 | 81149 | 29628 | 10,1 | 16,0 | 5,9 | 2015 |
| 2016 | 45569 | 76954 | 31385 | 9,0  | 15,1 | 6,1 | 2016 |
| 2017 | 38257 | 69479 | 31222 | 7,4  | 13,5 | 6,1 | 2017 |
| 2018 | 35893 | 67362 | 31469 | 6,9  | 13,0 | 6,1 | 2018 |
| 2019 | 38148 | 68665 | 30517 | 7,0  | 12,6 | 5,6 | 2019 |
| 2020 | 19466 | 61515 | 42049 | 3,5  | 11,2 | 7,7 | 2020 |
| 2021 | 8582  | 53765 | 45183 | 1,6  | 9,8  | 8,2 | 2021 |
| 2022 | 25382 | 59669 | 34287 | 4,6  | 10,8 | 6,2 | 2022 |

**Bakı şəhəri**

**Baku city**

|      |       |       |       |      |      |     |      |
|------|-------|-------|-------|------|------|-----|------|
| 1990 | 22953 | 34599 | 11646 | 12,9 | 19,5 | 6,6 | 1990 |
| 1995 | 13101 | 25910 | 12809 | 7,5  | 14,9 | 7,4 | 1995 |
| 2000 | 10418 | 20846 | 10428 | 5,8  | 11,6 | 5,8 | 2000 |
| 2005 | 15809 | 27855 | 12046 | 8,4  | 14,9 | 6,5 | 2005 |
| 2010 | 23995 | 35891 | 11896 | 11,6 | 17,3 | 5,7 | 2010 |
| 2011 | 24997 | 37130 | 12133 | 11,8 | 17,6 | 5,8 | 2011 |
| 2012 | 25064 | 37459 | 12395 | 11,7 | 17,5 | 5,8 | 2012 |
| 2013 | 27809 | 40050 | 12241 | 12,8 | 18,5 | 5,7 | 2013 |
| 2014 | 22298 | 34726 | 12428 | 10,1 | 15,8 | 5,7 | 2014 |
| 2015 | 21707 | 34192 | 12485 | 9,8  | 15,4 | 5,6 | 2015 |
| 2016 | 20218 | 33258 | 13040 | 9,1  | 14,9 | 5,8 | 2016 |
| 2017 | 17435 | 30373 | 12938 | 7,8  | 13,5 | 5,7 | 2017 |
| 2018 | 16605 | 29722 | 13117 | 7,3  | 13,1 | 5,8 | 2018 |
| 2019 | 16912 | 29654 | 12742 | 7,2  | 12,7 | 5,5 | 2019 |
| 2020 | 7746  | 25075 | 17329 | 3,3  | 10,7 | 7,4 | 2020 |
| 2021 | 2323  | 22844 | 20521 | 1,0  | 9,8  | 8,8 | 2021 |
| 2022 | 10316 | 24848 | 14532 | 4,4  | 10,6 | 6,2 | 2022 |

**Əhalinin təkrar istehsalının ümumi göstəriciləri**  
**General indicators of the population reproduction**

2.6. nömrəli cədvəlin davamı

continuation of table 2.6.

| İqtisadi rayonların və inzibati ərazi vahidlərinin adları | İllər | Nəfər<br>Person  |                   |                  | Əhalinin hər 1000 nəfərinə<br>per 1000 population |                   |                  | Years | Names of economic regions and administrative territorial units |                 |  |  |  |  |  |  |  |  |
|---|-------|------------------|-------------------|------------------|---|-------------------|------------------|-------|--|-----------------|--|--|--|--|--|--|--|--|
|   |       | təbii artım      | doğulanların sayı | ölənlərin sayı   | təbii artım                                       | doğulanların sayı | ölənlərin sayı   |       |  |                 |  |  |  |  |  |  |  |  |
|   |       | natural increase | number of births  | number of deaths | natural increase                                  | number of births  | number of deaths |       |  |                 |  |  |  |  |  |  |  |  |
| <b><u>Naxçıvan Muxtar Respublikası - cəmi</u></b>         |       |                  |                   |                  |   |                   |                  |       | <b><u>Nakhchivan Autonomous Republic - total</u></b>           |                 |  |  |  |  |  |  |  |  |
|   | 1990  | 1923             | 2281              | 358              | 20,1  | 23,8              | 3,7              | 1990  |  |                 |  |  |  |  |  |  |  |  |
|   | 1995  | 1508             | 2041              | 533              | 14,4  | 19,5              | 5,1              | 1995  |  |                 |  |  |  |  |  |  |  |  |
|   | 2000  | 861              | 1370              | 509              | 8,9   | 14,2              | 5,3              | 2000  |  |                 |  |  |  |  |  |  |  |  |
|   | 2005  | 773              | 1397              | 624              | 7,0   | 12,6              | 5,6              | 2005  |  |                 |  |  |  |  |  |  |  |  |
|   | 2010  | 1974             | 2536              | 562              | 16,7  | 21,5              | 4,8              | 2010  |  |                 |  |  |  |  |  |  |  |  |
|   | 2011  | 2113             | 2679              | 566              | 17,5  | 22,2              | 4,7              | 2011  |  |                 |  |  |  |  |  |  |  |  |
|   | 2012  | 2188             | 2773              | 585              | 17,8  | 22,6              | 4,8              | 2012  |  |                 |  |  |  |  |  |  |  |  |
|   | 2013  | 2038             | 2585              | 547              | 16,2  | 20,5              | 4,3              | 2013  |  |                 |  |  |  |  |  |  |  |  |
|   | 2014  | 1179             | 1755              | 576              | 9,2   | 13,7              | 4,5              | 2014  |  |                 |  |  |  |  |  |  |  |  |
|   | 2015  | 1199             | 1788              | 589              | 9,2   | 13,7              | 4,5              | 2015  |  |                 |  |  |  |  |  |  |  |  |
|   | 2016  | 1190             | 1835              | 645              | 9,0   | 13,9              | 4,9              | 2016  |  |                 |  |  |  |  |  |  |  |  |
|   | 2017  | 849              | 1607              | 758              | 6,4   | 12,1              | 5,7              | 2017  |  |                 |  |  |  |  |  |  |  |  |
|   | 2018  | 765              | 1450              | 685              | 5,7   | 10,8              | 5,1              | 2018  |  |                 |  |  |  |  |  |  |  |  |
|   | 2019  | 748              | 1374              | 626              | 4,6   | 8,5               | 3,9              | 2019  |  |                 |  |  |  |  |  |  |  |  |
|   | 2020  | 426              | 1523              | 1097             | 2,6   | 9,3               | 6,7              | 2020  |  |                 |  |  |  |  |  |  |  |  |
|   | 2021  | 156              | 1305              | 1149             | 1,0   | 8,0               | 7,0              | 2021  |  |                 |  |  |  |  |  |  |  |  |
|   | 2022  | 600              | 1476              | 876              | 3,7   | 9,0               | 5,3              | 2022  |  |                 |  |  |  |  |  |  |  |  |
| <i>o cümlədən:</i>  |       |                  |                   |                  |   |                   |                  |       | <i>including:</i>  |                 |  |  |  |  |  |  |  |  |
| Naxçıvan şəhəri   |       |                  |                   |                  |   |                   |                  |       |  | Nakhchivan city |  |  |  |  |  |  |  |  |
|   | 1990  | 1188             | 1414              | 226              | 19,5  | 23,2              | 3,7              | 1990  |  |                 |  |  |  |  |  |  |  |  |
|   | 1995  | 836              | 1152              | 316              | 13,3  | 18,3              | 5,0              | 1995  |  |                 |  |  |  |  |  |  |  |  |
|   | 2000  | 459              | 780               | 321              | 7,2   | 12,2              | 5,0              | 2000  |  |                 |  |  |  |  |  |  |  |  |
|   | 2005  | 403              | 795               | 392              | 5,7   | 11,3              | 5,6              | 2005  |  |                 |  |  |  |  |  |  |  |  |
|   | 2010  | 1180             | 1548              | 368              | 15,9  | 20,8              | 4,9              | 2010  |  |                 |  |  |  |  |  |  |  |  |
|   | 2011  | 1309             | 1648              | 339              | 17,2  | 21,7              | 4,5              | 2011  |  |                 |  |  |  |  |  |  |  |  |
|   | 2012  | 1357             | 1712              | 355              | 17,5  | 22,1              | 4,6              | 2012  |  |                 |  |  |  |  |  |  |  |  |
|   | 2013  | 1139             | 1470              | 331              | 14,4  | 18,6              | 4,2              | 2013  |  |                 |  |  |  |  |  |  |  |  |
|   | 2014  | 662              | 1043              | 381              | 8,3   | 13,1              | 4,8              | 2014  |  |                 |  |  |  |  |  |  |  |  |
|   | 2015  | 679              | 1060              | 381              | 8,5   | 13,2              | 4,7              | 2015  |  |                 |  |  |  |  |  |  |  |  |
|   | 2016  | 635              | 1025              | 390              | 7,8   | 12,6              | 4,8              | 2016  |  |                 |  |  |  |  |  |  |  |  |
|   | 2017  | 426              | 869               | 443              | 5,2   | 10,6              | 5,4              | 2017  |  |                 |  |  |  |  |  |  |  |  |
|   | 2018  | 434              | 857               | 423              | 5,2   | 10,3              | 5,1              | 2018  |  |                 |  |  |  |  |  |  |  |  |
|   | 2019  | 439              | 816               | 377              | 5,3   | 9,8               | 4,5              | 2019  |  |                 |  |  |  |  |  |  |  |  |
|   | 2020  | 177              | 757               | 580              | 2,1   | 9,0               | 6,9              | 2020  |  |                 |  |  |  |  |  |  |  |  |
|   | 2021  | 58               | 655               | 597              | 0,7   | 7,7               | 7,0              | 2021  |  |                 |  |  |  |  |  |  |  |  |
|   | 2022  | 219              | 690               | 471              | 2,6   | 8,1               | 5,5              | 2022  |  |                 |  |  |  |  |  |  |  |  |
| Babək rayonu  |       |                  |                   |                  |   |                   |                  |       |  | Babak district  |  |  |  |  |  |  |  |  |
|   | 1990  | 71               | 79                | 8                | 29,6  | 32,9              | 3,3              | 1990  |  |                 |  |  |  |  |  |  |  |  |
|   | 1995  | 87               | 105               | 18               | 33,5  | 40,4              | 6,9              | 1995  |  |                 |  |  |  |  |  |  |  |  |
|   | 2000  | 50               | 76                | 26               | 16,6  | 25,3              | 8,7              | 2000  |  |                 |  |  |  |  |  |  |  |  |
|   | 2005  | 64               | 89                | 25               | 20,4  | 28,4              | 8,0              | 2005  |  |                 |  |  |  |  |  |  |  |  |
|   | 2010  | 70               | 86                | 16               | 20,6  | 25,3              | 4,7              | 2010  |  |                 |  |  |  |  |  |  |  |  |
|   | 2011  | 118              | 132               | 14               | 33,6  | 37,6              | 4,0              | 2011  |  |                 |  |  |  |  |  |  |  |  |
|   | 2012  | 91               | 110               | 19               | 25,1  | 30,4              | 5,3              | 2012  |  |                 |  |  |  |  |  |  |  |  |
|   | 2013  | 95               | 108               | 13               | 25,6  | 29,1              | 3,5              | 2013  |  |                 |  |  |  |  |  |  |  |  |

**Əhalinin təkrar istehsalının ümumi göstəriciləri**  
**General indicators of the population reproduction**

2.6. nömrəli cədvəlin davamı

continuation of table 2.6.

| İqtisadi rayonların və inzibati ərazi vahidlərinin adları | İllər | Nəfər<br><i>Person</i>                 |  |   | Əhalinin hər 1000 nəfərinə<br><i>per 1000 population</i> |  |   | Years | Names of economic regions and administrative territorial units |
|---|-------|--|--|---|--|--|---|-------|--|
|   |       | təbii artım<br><i>natural increase</i> | doğulanların sayı<br><i>number of births</i> | ölənlərin sayı<br><i>number of deaths</i> | təbii artım<br><i>natural increase</i>                   | doğulanların sayı<br><i>number of births</i> | ölənlərin sayı<br><i>number of deaths</i> |       |  |
| Culfa rayonu  | 2014  | 60                                     | 76   | 16  | 15,8   | 20,0   | 4,2                                       | 2014  | Julfa district   |
|   | 2015  | 50                                     | 68   | 18  | 9,0  | 12,3   | 3,3                                       | 2015  |  |
|   | 2016  | 89                                     | 123  | 34  | 15,9   | 22,0   | 6,1                                       | 2016  |  |
|   | 2017  | 61                                     | 111  | 50  | 10,8   | 19,6   | 8,8                                       | 2017  |  |
|   | 2018  | 43                                     | 77   | 34  | 7,5  | 13,4   | 5,9                                       | 2018  |  |
|   | 2019  | 35                                     | 67   | 32  | 1,0  | 2,0  | 1,0                                       | 2019  |  |
|   | 2020  | 132                                    | 354  | 222                                       | 4,0  | 10,7   | 6,7                                       | 2020  |  |
|   | 2021  | 95                                     | 301  | 206                                       | 2,9  | 9,1  | 6,2                                       | 2021  |  |
|   | 2022  | 258                                    | 405  | 147                                       | 7,8  | 12,2   | 4,4                                       | 2022  |  |
| Kəngərli rayonu   | 1990  | 275                                    | 310  | 35  | 32,7   | 36,9   | 4,2                                       | 1990  | Kangarli district  |
|   | 1995  | 157                                    | 204  | 47  | 19,4   | 25,2   | 5,8                                       | 1995  |  |
|   | 2000  | 142                                    | 197  | 55  | 13,6   | 18,9   | 5,3                                       | 2000  |  |
|   | 2005  | 126                                    | 179  | 53  | 11,6   | 16,5   | 4,9                                       | 2005  |  |
|   | 2010  | 244                                    | 287  | 43  | 20,1   | 23,7   | 3,6                                       | 2010  |  |
|   | 2011  | 203                                    | 239  | 36  | 16,4   | 19,3   | 2,9                                       | 2011  |  |
|   | 2012  | 213                                    | 263  | 50  | 16,9   | 20,9   | 4,0                                       | 2012  |  |
|   | 2013  | 228                                    | 278  | 50  | 17,8   | 21,7   | 3,9                                       | 2013  |  |
|   | 2014  | 141                                    | 187  | 46  | 10,8   | 14,4   | 3,6                                       | 2014  |  |
|   | 2015  | 128                                    | 194  | 66  | 9,8  | 14,9   | 5,1                                       | 2015  |  |
|   | 2016  | 152                                    | 202  | 50  | 11,5   | 15,3   | 3,8                                       | 2016  |  |
|   | 2017  | 89                                     | 162  | 73  | 6,7  | 12,2   | 5,5                                       | 2017  |  |
|   | 2018  | 79                                     | 134  | 55  | 5,9  | 10,0   | 4,1                                       | 2018  |  |
|   | 2019  | 64                                     | 127  | 63  | 4,8  | 9,5  | 4,7                                       | 2019  |  |
| Kəngərli rayonu   | 2020  | 41                                     | 130  | 89  | 3,0  | 9,6  | 6,6                                       | 2020  | Kangarli district  |
|   | 2021  | 32                                     | 125  | 93  | 2,3  | 9,2  | 6,9                                       | 2021  |  |
|   | 2022  | 47                                     | 109  | 62  | 3,4  | 8,0  | 4,6                                       | 2022  |  |
|   | 1990  | ...                                    | ...  | ...                                       | ...  | ...  | ...                                       | 1990  |  |
|   | 1995  | ...                                    | ...  | ...                                       | ...  | ...  | ...                                       | 1995  |  |
|   | 2000  | ...                                    | ...  | ...                                       | ...  | ...  | ...                                       | 2000  |  |
|   | 2005  | 44                                     | 73   | 29  | 10,3   | 17,1   | 6,8                                       | 2005  |  |
|   | 2010  | 111                                    | 140  | 29  | 21,8   | 27,5   | 5,7                                       | 2010  |  |
|   | 2011  | 121                                    | 160  | 39  | 22,8   | 30,2   | 7,4                                       | 2011  |  |
|   | 2012  | 126                                    | 161  | 35  | 23,2   | 29,7   | 6,5                                       | 2012  |  |
|   | 2013  | 218                                    | 245  | 27  | 39,0   | 43,8   | 4,8                                       | 2013  |  |
|   | 2014  | 75                                     | 92   | 17  | 13,0   | 16,0   | 3,0                                       | 2014  |  |
|   | 2015  | 95                                     | 118  | 23  | 16,3   | 20,2   | 3,9                                       | 2015  |  |
|   | 2016  | 65                                     | 96   | 31  | 11,0   | 16,2   | 5,2                                       | 2016  |  |
|   | 2017  | 77                                     | 113  | 36  | 12,8   | 18,8   | 6,0                                       | 2017  |  |
| Ordubad rayonu  | 2018  | 58                                     | 83   | 25  | 9,5  | 13,6   | 4,1                                       | 2018  | Ordubad district   |
|   | 2019  | 60                                     | 85   | 25  | 9,7  | 13,8   | 4,1                                       | 2019  |  |
|   | 2020  | 29                                     | 67   | 38  | 4,7  | 10,8   | 6,1                                       | 2020  |  |
|   | 2021  | 20                                     | 62   | 42  | 3,2  | 9,9  | 6,7                                       | 2021  |  |
|   | 2022  | 41                                     | 65   | 24  | 6,6  | 10,4   | 3,8                                       | 2022  |  |
|   | 1990  | 183                                    | 228  | 45  | 19,3   | 24,0   | 4,7                                       | 1990  |  |
|   | 1995  | 122                                    | 209  | 87  | 12,8   | 22,0   | 9,2                                       | 1995  |  |

**Əhalinin təkrar istehsalının ümumi göstəriciləri**  
**General indicators of the population reproduction**

2.6. nömrəli cədvəlin davamı

continuation of table 2.6.

| İqtisadi rayonların və inzibati ərazi vahidlərinin adları | İllər | Nəfər<br>Person                 |                                       |                                    | Əhalinin hər 1000 nəfərinə<br>per 1000 population |                                       |                                    | Years | Names of economic regions and administrative territorial units |
|---|-------|---------------------------------|---------------------------------------|------------------------------------|---|---------------------------------------|------------------------------------|-------|--|
|   |       | təbii artım<br>natural increase | doğulanların sayı<br>number of births | ölənlərin sayı<br>number of deaths | təbii artım<br>natural increase                   | doğulanların sayı<br>number of births | ölənlərin sayı<br>number of deaths |       |  |
| Sədərək rayonu  | 2000  | 35                              | 107                                   | 72                                 | 3,5   | 10,8                                  | 7,3                                | 2000  | Sadarak district   |
|   | 2005  | 45                              | 112                                   | 67                                 | 4,4   | 11,0                                  | 6,6                                | 2005  |  |
|   | 2010  | 116                             | 175                                   | 59                                 | 10,9  | 16,5                                  | 5,6                                | 2010  |  |
|   | 2011  | 119                             | 199                                   | 80                                 | 11,1  | 18,6                                  | 7,5                                | 2011  |  |
|   | 2012  | 158                             | 230                                   | 72                                 | 14,6  | 21,3                                  | 6,7                                | 2012  |  |
|   | 2013  | 117                             | 189                                   | 72                                 | 10,7  | 17,3                                  | 6,6                                | 2013  |  |
|   | 2014  | 91                              | 156                                   | 65                                 | 8,3   | 14,2                                  | 5,9                                | 2014  |  |
|   | 2015  | 70                              | 138                                   | 68                                 | 6,4   | 12,5                                  | 6,1                                | 2015  |  |
|   | 2016  | 67                              | 149                                   | 82                                 | 6,0   | 13,4                                  | 7,4                                | 2016  |  |
|   | 2017  | 49                              | 127                                   | 78                                 | 4,4   | 11,4                                  | 7,0                                | 2017  |  |
|   | 2018  | 34                              | 117                                   | 83                                 | 3,0   | 10,4                                  | 7,4                                | 2018  |  |
|   | 2019  | 51                              | 119                                   | 68                                 | 4,5   | 10,6                                  | 6,1                                | 2019  |  |
|   | 2020  | 7                               | 90                                    | 83                                 | 0,6   | 8,0                                   | 7,4                                | 2020  |  |
|   | 2021  | -38                             | 60                                    | 98                                 | -3,4  | 5,3                                   | 8,7                                | 2021  |  |
|   | 2022  | -6                              | 78                                    | 84                                 | -0,6  | 6,9                                   | 7,5                                | 2022  |  |
| Şahbuz rayonu   | 1990  | 51                              | 61                                    | 10                                 | 9,1   | 10,9                                  | 1,8                                | 1990  | Shahbuz district   |
|   | 1995  | 117                             | 143                                   | 26                                 | 9,9   | 12,1                                  | 2,2                                | 1995  |  |
|   | 2000  | -                               | -                                     | -                                  | -   | -                                     | -                                  | 2000  |  |
|   | 2005  | 22                              | 22                                    | -                                  | 12,0  | 12,0                                  | -                                  | 2005  |  |
|   | 2010  | 40                              | 43                                    | 3                                  | 22,2  | 23,9                                  | 1,7                                | 2010  |  |
|   | 2011  | 34                              | 41                                    | 7                                  | 17,3  | 20,9                                  | 3,6                                | 2011  |  |
|   | 2012  | 60                              | 60                                    | -                                  | 29,8  | 29,8                                  | -                                  | 2012  |  |
|   | 2013  | 42                              | 47                                    | 5                                  | 20,3  | 22,7                                  | 2,4                                | 2013  |  |
|   | 2014  | 26                              | 30                                    | 4                                  | 12,4  | 14,3                                  | 1,9                                | 2014  |  |
|   | 2015  | 34                              | 35                                    | 1                                  | 16,0  | 16,5                                  | 0,5                                | 2015  |  |
|   | 2016  | 28                              | 31                                    | 3                                  | 13,0  | 14,4                                  | 1,4                                | 2016  |  |
|   | 2017  | 30                              | 35                                    | 5                                  | 13,7  | 16,0                                  | 2,3                                | 2017  |  |
|   | 2018  | 20                              | 24                                    | 4                                  | 9,0   | 10,8                                  | 1,8                                | 2018  |  |
|   | 2019  | 22                              | 27                                    | 5                                  | 9,9   | 12,1                                  | 2,2                                | 2019  |  |
|   | 2020  | 23                              | 29                                    | 6                                  | 10,1  | 12,8                                  | 2,7                                | 2020  |  |
|   | 2021  | 5                               | 10                                    | 5                                  | 2,2   | 4,4                                   | 2,2                                | 2021  |  |
|   | 2022  | 17                              | 29                                    | 12                                 | 7,5   | 12,7                                  | 5,2                                | 2022  |  |
| Şahbuz rayonu   | 1990  | 54                              | 70                                    | 16                                 | 23,4  | 30,4                                  | 7,0                                | 1990  | Shahbuz district   |
|   | 1995  | 67                              | 83                                    | 16                                 | 27,9  | 34,6                                  | 6,7                                | 1995  |  |
|   | 2000  | 26                              | 40                                    | 14                                 | 10,4  | 16,0                                  | 5,6                                | 2000  |  |
|   | 2005  | 31                              | 55                                    | 24                                 | 9,2   | 16,3                                  | 7,1                                | 2005  |  |
|   | 2010  | 103                             | 123                                   | 20                                 | 27,1  | 32,4                                  | 5,3                                | 2010  |  |
|   | 2011  | 65                              | 86                                    | 21                                 | 16,9  | 22,4                                  | 5,5                                | 2011  |  |
|   | 2012  | 72                              | 90                                    | 18                                 | 18,5  | 23,1                                  | 4,6                                | 2012  |  |
|   | 2013  | 79                              | 106                                   | 27                                 | 15,8  | 21,2                                  | 5,4                                | 2013  |  |
|   | 2014  | 53                              | 76                                    | 23                                 | 10,5  | 15,0                                  | 4,5                                | 2014  |  |
|   | 2015  | 65                              | 78                                    | 13                                 | 12,8  | 15,3                                  | 2,5                                | 2015  |  |
|   | 2016  | 62                              | 82                                    | 20                                 | 12,0  | 15,9                                  | 3,9                                | 2016  |  |
|   | 2017  | 40                              | 75                                    | 35                                 | 7,7   | 14,4                                  | 6,7                                | 2017  |  |
|   | 2018  | 37                              | 67                                    | 30                                 | 7,1   | 12,8                                  | 5,7                                | 2018  |  |
|   | 2019  | 30                              | 48                                    | 18                                 | 5,7   | 9,1                                   | 3,4                                | 2019  |  |
|   | 2020  | 10                              | 42                                    | 32                                 | 1,8   | 7,9                                   | 6,1                                | 2020  |  |



**Əhalinin təkrar istehsalının ümumi göstəriciləri**  
**General indicators of the population reproduction**

2.6. nömrəli cədvəlin davamı

continuation of table 2.6.

| İqtisadi rayonların<br>və inzibati ərazi<br>vahidlərinin adları | İllər | Nəfər<br>Person                           |   |  | Əhalinin hər 1000 nəfərinə<br>per 1000 population |   |  | Years | Names of economic<br>regions<br>and administrative<br>territorial units |
|---|-------|---|---|--|---|---|--|-------|---|
|   |       | təbii<br>artım<br><br>natural<br>increase | doğulanların<br>sayı<br><br>number of<br>births | ölənlərin<br>sayı<br><br>number<br>of deaths | təbii artım<br><br>natural<br>increase            | doğulanların<br>sayı<br><br>number of<br>births | ölənlərin<br>sayı<br><br>number of<br>deaths |       |   |
| Şərur rayonu  | 2021  | -2  | 41  | 43   | -0,4  | 7,7   | 8,1  | 2021  | Sharur district   |
|   | 2022  | 20  | 43  | 23   | 3,8   | 8,1   | 4,3  | 2022  |   |
|   | 1990  | 101                                       | 119   | 18   | 16,0  | 18,9  | 2,9  | 1990  |   |
|   | 1995  | 122                                       | 145   | 23   | 18,2  | 21,6  | 3,4  | 1995  |   |
|   | 2000  | 149                                       | 170   | 21   | 21,9  | 25,0  | 3,1  | 2000  |   |
|   | 2005  | 38  | 72  | 34   | 5,7   | 10,8  | 5,1  | 2005  |   |
|   | 2010  | 110                                       | 134   | 24   | 16,4  | 20,0  | 3,6  | 2010  |   |
|   | 2011  | 144                                       | 174   | 30   | 21,1  | 25,5  | 4,4  | 2011  |   |
|   | 2012  | 111                                       | 147   | 36   | 15,9  | 21,1  | 5,2  | 2012  |   |
|   | 2013  | 120                                       | 142   | 22   | 17,0  | 20,1  | 3,1  | 2013  |   |
|   | 2014  | 71  | 95  | 24   | 9,9   | 13,3  | 3,4  | 2014  |   |
|   | 2015  | 78  | 97  | 19   | 10,9  | 13,5  | 2,6  | 2015  |   |
|   | 2016  | 92  | 127   | 35   | 12,7  | 17,5  | 4,8  | 2016  |   |
|   | 2017  | 77  | 115   | 38   | 10,5  | 15,7  | 5,2  | 2017  |   |
|   | 2018  | 60  | 91  | 31   | 8,2   | 12,4  | 4,2  | 2018  |   |
|   | 2019  | 47  | 85  | 38   | 6,4   | 11,5  | 5,1  | 2019  |   |
|   | 2020  | 7   | 54  | 47   | 1,0   | 7,3   | 6,3  | 2020  |   |
|   | 2021  | -14                                       | 51  | 65   | -1,9  | 6,9   | 8,8  | 2021  |   |
|   | 2022  | 4   | 57  | 53   | 0,5   | 7,7   | 7,2  | 2022  |   |

**Abşeron-Xızı iqtisadi rayonu**

**Absheron-Khizi economic region**

Sumqayıt şəhəri

Sumgayit city

|      |      |      |      |      |      |     |      |
|------|------|------|------|------|------|-----|------|
| 1990 | 5456 | 6503 | 1047 | 21,1 | 25,1 | 4,0 | 1990 |
| 1995 | 3180 | 4565 | 1385 | 11,7 | 16,8 | 5,1 | 1995 |
| 2000 | 2341 | 3585 | 1244 | 8,1  | 12,5 | 4,4 | 2000 |
| 2005 | 2329 | 3885 | 1556 | 7,9  | 13,2 | 5,3 | 2005 |
| 2010 | 2919 | 4667 | 1748 | 9,3  | 14,9 | 5,6 | 2010 |
| 2011 | 3355 | 5015 | 1660 | 10,6 | 15,8 | 5,2 | 2011 |
| 2012 | 5635 | 7416 | 1781 | 17,5 | 23,0 | 5,5 | 2012 |
| 2013 | 3930 | 5544 | 1614 | 12,0 | 16,9 | 4,9 | 2013 |
| 2014 | 3863 | 5626 | 1763 | 11,7 | 17,0 | 5,3 | 2014 |
| 2015 | 3707 | 5461 | 1754 | 11,1 | 16,3 | 5,2 | 2015 |
| 2016 | 3277 | 5137 | 1860 | 9,7  | 15,2 | 5,5 | 2016 |
| 2017 | 2796 | 4643 | 1847 | 8,3  | 13,7 | 5,4 | 2017 |
| 2018 | 2426 | 4335 | 1909 | 7,1  | 12,7 | 5,6 | 2018 |
| 2019 | 2440 | 4313 | 1873 | 5,8  | 10,2 | 4,4 | 2019 |
| 2020 | 1223 | 3834 | 2611 | 2,8  | 9,0  | 6,2 | 2020 |
| 2021 | 350  | 3031 | 2681 | 0,8  | 7,1  | 6,3 | 2021 |
| 2022 | 1314 | 3395 | 2081 | 3,1  | 8,0  | 4,9 | 2022 |

Abşeron rayonu

Absheron district

|      |      |      |     |      |      |     |      |
|------|------|------|-----|------|------|-----|------|
| 1990 | 1388 | 1609 | 221 | 24,8 | 28,7 | 3,9 | 1990 |
| 1995 | 724  | 1085 | 361 | 12,1 | 18,1 | 6,0 | 1995 |
| 2000 | 602  | 912  | 310 | 10,0 | 15,2 | 5,2 | 2000 |
| 2005 | 762  | 1290 | 528 | 10,1 | 17,1 | 7,0 | 2005 |
| 2010 | 1281 | 1883 | 602 | 8,0  | 11,8 | 3,8 | 2010 |
| 2011 | 1268 | 1847 | 579 | 7,9  | 11,5 | 3,6 | 2011 |

**Əhalinin təkrar istehsalının ümumi göstəriciləri**  
**General indicators of the population reproduction**

2.6. nömrəli cədvəlin davamı

continuation of table 2.6.

| İqtisadi rayonların<br>və inzibati ərazi<br>vahidlərinin adları | İllər | Nəfər<br><i>Person</i>                        |   |  | Əhalinin hər 1000 nəfərinə<br><i>per 1000 population</i> |   |  | Years | Names of economic<br>regions<br>and administrative<br>territorial units |
|---|-------|---|---|--|--|---|--|-------|---|
|   |       | təbii<br>artım<br><i>natural<br/>increase</i> | doğulanların<br>sayı<br><i>number of<br/>births</i> | ölənlərin<br>sayı<br><i>number of<br/>deaths</i> | təbii artım<br><i>natural<br/>increase</i>               | doğulanların<br>sayı<br><i>number of<br/>births</i> | ölənlərin<br>sayı<br><i>number of<br/>deaths</i> |       |   |
| Xızı rayonu   | 2012  | 1468  | 2103  | 635  | 9,0  | 12,9  | 3,9  | 2012  | Khizi district  |
|   | 2013  | 1193  | 1848  | 655  | 7,3  | 11,3  | 4,0  | 2013  |   |
|   | 2014  | 1474  | 2129  | 655  | 8,9  | 12,8  | 3,9  | 2014  |   |
|   | 2015  | 1523  | 2211  | 688  | 9,1  | 13,2  | 4,1  | 2015  |   |
|   | 2016  | 1484  | 2168  | 684  | 8,8  | 12,8  | 4,0  | 2016  |   |
|   | 2017  | 1234  | 1978  | 744  | 7,2  | 11,5  | 4,3  | 2017  |   |
|   | 2018  | 1306  | 2038  | 732  | 7,6  | 11,8  | 4,2  | 2018  |   |
|   | 2019  | 1309  | 2057  | 748  | 4,1  | 6,5   | 2,4  | 2019  |   |
|   | 2020  | 811   | 1895  | 1084   | 2,6  | 6,0   | 3,4  | 2020  |   |
|   | 2021  | 436   | 1670  | 1234   | 1,4  | 5,3   | 3,9  | 2021  |   |
|   | 2022  | 1036  | 1912  | 876  | 3,2  | 6,0   | 2,8  | 2022  |   |
|   | 1990  | -   | -   | -  | -  | -   | -  | 1990  |   |
|   | 1995  | 99  | 173   | 74   | 15,4   | 27,0  | 11,6   | 1995  |   |
| Dağlıq Şirvan iqtisadi rayonu                                   | 2000  | 57  | 116   | 59   | 8,0  | 16,3  | 8,3  | 2000  | Daghlig Shirvan economic region   |
|   | 2005  | 47  | 119   | 72   | 6,2  | 15,6  | 9,4  | 2005  |   |
|   | 2010  | 122   | 173   | 51   | 16,1   | 22,8  | 6,7  | 2010  |   |
|   | 2011  | 81  | 143   | 62   | 10,5   | 18,6  | 8,1  | 2011  |   |
|   | 2012  | 125   | 183   | 58   | 16,0   | 23,5  | 7,5  | 2012  |   |
|   | 2013  | 183   | 228   | 45   | 22,9   | 28,5  | 5,6  | 2013  |   |
|   | 2014  | 111   | 166   | 55   | 13,5   | 20,2  | 6,7  | 2014  |   |
|   | 2015  | 128   | 171   | 43   | 15,4   | 20,5  | 5,1  | 2015  |   |
|   | 2016  | 108   | 162   | 54   | 12,7   | 19,0  | 6,3  | 2016  |   |
|   | 2017  | 94  | 149   | 55   | 10,8   | 17,2  | 6,4  | 2017  |   |
|   | 2018  | 49  | 120   | 71   | 5,6  | 13,7  | 8,1  | 2018  |   |
|   | 2019  | 81  | 137   | 56   | 9,6  | 16,2  | 6,6  | 2019  |   |
|   | 2020  | 65  | 136   | 71   | 7,7  | 16,0  | 8,3  | 2020  |   |
|   | 2021  | 35  | 110   | 75   | 4,1  | 12,8  | 8,7  | 2021  |   |
|   | 2022  | 70  | 121   | 51   | 8,1  | 14,0  | 5,9  | 2022  |   |
| Ağsu rayonu   | 1990  | 459   | 542   | 83   | 31,3   | 36,9  | 5,6  | 1990  | Aghsu district  |
|   | 1995  | 274   | 383   | 109  | 17,1   | 23,9  | 6,8  | 1995  |   |
|   | 2000  | 195   | 295   | 100  | 11,8   | 17,9  | 6,1  | 2000  |   |
|   | 2005  | 242   | 355   | 113  | 14,1   | 20,7  | 6,6  | 2005  |   |
|   | 2010  | 297   | 419   | 122  | 15,0   | 21,1  | 6,1  | 2010  |   |
|   | 2011  | 244   | 379   | 135  | 12,1   | 18,8  | 6,7  | 2011  |   |
|   | 2012  | 233   | 362   | 129  | 11,5   | 17,8  | 6,3  | 2012  |   |
|   | 2013  | 319   | 434   | 115  | 15,5   | 21,1  | 5,6  | 2013  |   |
|   | 2014  | 271   | 399   | 128  | 13,1   | 19,2  | 6,1  | 2014  |   |
|   | 2015  | 267   | 399   | 132  | 12,7   | 18,9  | 6,2  | 2015  |   |
|   | 2016  | 214   | 355   | 141  | 10,0   | 16,6  | 6,6  | 2016  |   |
|   | 2017  | 197   | 302   | 105  | 9,1  | 13,9  | 4,8  | 2017  |   |
|   | 2018  | 188   | 318   | 130  | 8,6  | 14,5  | 5,9  | 2018  |   |

**Əhalinin təkrar istehsalının ümumi göstəriciləri**  
**General indicators of the population reproduction**

2.6. nömrəli cədvəlin davamı

continuation of table 2.6.

| İqtisadi rayonların<br>və inzibati ərazi<br>vahidlərinin adları | İllər | Nəfər<br><i>Person</i>                            |   |  | Əhalinin hər 1000 nəfərinə<br><i>per 1000 population</i> |   |  | Years | Names of economic<br>regions<br>and administrative<br>territorial units |
|---|-------|---|---|--|--|---|--|-------|---|
|   |       | təbii<br>artım<br><br><i>natural<br/>increase</i> | doğulanların<br>sayı<br><br><i>number of<br/>births</i> | ölənlərin<br>sayı<br><br><i>number<br/>of deaths</i> | təbii artım<br><br><i>natural<br/>increase</i>           | doğulanların<br>sayı<br><br><i>number of<br/>births</i> | ölənlərin<br>sayı<br><br><i>number of<br/>deaths</i> |       |   |
|   | 2019  | 198   | 336   | 138  | 9,1  | 15,5  | 6,4  | 2019  |   |
|   | 2020  | 96  | 276   | 180  | 4,4  | 12,7  | 8,3  | 2020  |   |
|   | 2021  | 69  | 234   | 165  | 3,2  | 10,7  | 7,5  | 2021  |   |
|   | 2022  | 142   | 281   | 139  | 6,5  | 12,8  | 6,3  | 2022  |   |
| İsmayilli rayonu  |       |   |   |  |  |   |  |       | İsmayilli district  |
|   | 1990  | 399   | 452   | 53   | 30,9   | 35,0  | 4,1  | 1990  |   |
|   | 1995  | 248   | 358   | 110  | 15,7   | 22,7  | 7,0  | 1995  |   |
|   | 2000  | 141   | 264   | 123  | 9,3  | 17,3  | 8,0  | 2000  |   |
|   | 2005  | 156   | 280   | 124  | 9,9  | 17,8  | 7,9  | 2005  |   |
|   | 2010  | 222   | 348   | 126  | 12,7   | 19,9  | 7,2  | 2010  |   |
|   | 2011  | 214   | 331   | 117  | 12,2   | 18,8  | 6,6  | 2011  |   |
|   | 2012  | 334   | 514   | 180  | 12,5   | 19,3  | 6,8  | 2012  |   |
|   | 2013  | 329   | 493   | 164  | 12,3   | 18,4  | 6,1  | 2013  |   |
|   | 2014  | 310   | 492   | 182  | 11,5   | 18,2  | 6,7  | 2014  |   |
|   | 2015  | 363   | 537   | 174  | 13,2   | 19,6  | 6,4  | 2015  |   |
|   | 2016  | 190   | 398   | 208  | 6,9  | 14,4  | 7,5  | 2016  |   |
|   | 2017  | 219   | 427   | 208  | 7,8  | 15,3  | 7,5  | 2017  |   |
|   | 2018  | 213   | 398   | 185  | 7,6  | 14,2  | 6,6  | 2018  |   |
|   | 2019  | 255   | 424   | 169  | 8,8  | 14,6  | 5,8  | 2019  |   |
|   | 2020  | 151   | 402   | 251  | 5,2  | 13,8  | 8,6  | 2020  |   |
|   | 2021  | 92  | 324   | 232  | 3,2  | 11,1  | 7,9  | 2021  |   |
|   | 2022  | 158   | 365   | 207  | 5,4  | 12,4  | 7,0  | 2022  |   |
| Qobustan rayonu   |       |   |   |  |  |   |  |       | Gobustan district   |
|   | 1990  | 54  | 57  | 3  | 24,5   | 25,9  | 1,4  | 1990  |   |
|   | 1995  | 59  | 75  | 16   | 25,6   | 32,6  | 7,0  | 1995  |   |
|   | 2000  | 45  | 56  | 11   | 12,9   | 16,0  | 3,1  | 2000  |   |
|   | 2005  | 79  | 98  | 19   | 19,0   | 23,6  | 4,6  | 2005  |   |
|   | 2010  | 157   | 193   | 36   | 19,0   | 23,3  | 4,3  | 2010  |   |
|   | 2011  | 155   | 195   | 40   | 18,4   | 23,2  | 4,8  | 2011  |   |
|   | 2012  | 156   | 198   | 42   | 18,2   | 23,1  | 4,9  | 2012  |   |
|   | 2013  | 137   | 193   | 56   | 15,8   | 22,2  | 6,4  | 2013  |   |
|   | 2014  | 153   | 188   | 35   | 17,3   | 21,2  | 3,9  | 2014  |   |
|   | 2015  | 144   | 197   | 53   | 15,9   | 21,8  | 5,9  | 2015  |   |
|   | 2016  | 130   | 187   | 57   | 14,1   | 20,3  | 6,2  | 2016  |   |
|   | 2017  | 109   | 157   | 48   | 11,7   | 16,8  | 5,1  | 2017  |   |
|   | 2018  | 95  | 147   | 52   | 10,0   | 15,5  | 5,5  | 2018  |   |
|   | 2019  | 154   | 206   | 52   | 16,0   | 21,4  | 5,4  | 2019  |   |
|   | 2020  | 149   | 213   | 64   | 15,3   | 21,8  | 6,5  | 2020  |   |
|   | 2021  | 131   | 195   | 64   | 13,2   | 19,7  | 6,5  | 2021  |   |
|   | 2022  | 125   | 192   | 67   | 12,4   | 19,1  | 6,7  | 2022  |   |
| Şamaxı rayonu   |       |   |   |  |  |   |  |       | Shamakhi district   |
|   | 1990  | 717   | 873   | 156  | 25,2   | 30,7  | 5,5  | 1990  |   |
|   | 1995  | 495   | 718   | 223  | 15,6   | 22,7  | 7,1  | 1995  |   |
|   | 2000  | 332   | 557   | 225  | 9,8  | 16,4  | 6,6  | 2000  |   |
|   | 2005  | 423   | 650   | 227  | 11,2   | 17,2  | 6,0  | 2005  |   |
|   | 2010  | 615   | 868   | 253  | 13,9   | 19,7  | 5,8  | 2010  |   |
|   | 2011  | 712   | 939   | 227  | 16,0   | 21,1  | 5,1  | 2011  |   |

**Əhalinin təkrar istehsalının ümumi göstəriciləri**  
**General indicators of the population reproduction**

2.6. nömrəli cədvəlin davamı

continuation of table 2.6.

| İqtisadi rayonların<br>və inzibati ərazi<br>vahidlərinin adları | İllər | Nəfər<br>Person     |                      |                     | Əhalinin hər 1000 nəfərinə<br>per 1000 population |                      |                     | Years | Names of economic<br>regions<br>and administrative<br>territorial units |
|---|-------|---------------------|----------------------|---------------------|---|----------------------|---------------------|-------|---|
|   |       | təbii<br>artım      | doğulanların<br>sayı | ölənlərin<br>sayı   | təbii artım                                       | doğulanların<br>sayı | ölənlərin<br>sayı   |       |   |
|   |       | natural<br>increase | number of<br>births  | number of<br>deaths | natural<br>increase                               | number of<br>births  | number of<br>deaths |       |   |
|   | 2012  | 775                 | 1059                 | 284                 | 17,1  | 23,4                 | 6,3                 | 2012  |   |
|   | 2013  | 798                 | 1024                 | 226                 | 17,4  | 22,3                 | 4,9                 | 2013  |   |
|   | 2014  | 687                 | 996                  | 309                 | 14,8  | 21,4                 | 6,6                 | 2014  |   |
|   | 2015  | 688                 | 960                  | 272                 | 14,5  | 20,3                 | 5,8                 | 2015  |   |
|   | 2016  | 603                 | 894                  | 291                 | 12,5  | 18,6                 | 6,1                 | 2016  |   |
|   | 2017  | 509                 | 803                  | 294                 | 10,5  | 16,5                 | 6,0                 | 2017  |   |
|   | 2018  | 444                 | 805                  | 361                 | 9,1   | 16,4                 | 7,3                 | 2018  |   |
|   | 2019  | 575                 | 845                  | 270                 | 12,1  | 17,8                 | 5,7                 | 2019  |   |
|   | 2020  | 483                 | 861                  | 378                 | 10,0  | 17,9                 | 7,9                 | 2020  |   |
|   | 2021  | 308                 | 713                  | 405                 | 6,4   | 14,7                 | 8,3                 | 2021  |   |
|   | 2022  | 448                 | 790                  | 342                 | 9,2   | 16,2                 | 7,0                 | 2022  |   |

**Gəncə-Daşkasan iqtisadi rayonu**

**Ganja-Dashkasan economic region**

Gəncə şəhəri

Ganja city

|      |      |      |      |      |      |     |      |
|------|------|------|------|------|------|-----|------|
| 1990 | 4416 | 5863 | 1447 | 15,6 | 20,7 | 5,1 | 1990 |
| 1995 | 2320 | 4087 | 1767 | 7,9  | 13,9 | 6,0 | 1995 |
| 2000 | 1182 | 2865 | 1683 | 3,9  | 9,5  | 5,6 | 2000 |
| 2005 | 1898 | 3780 | 1882 | 6,2  | 12,4 | 6,2 | 2005 |
| 2010 | 1969 | 3939 | 1970 | 6,3  | 12,5 | 6,2 | 2010 |
| 2011 | 4917 | 6839 | 1922 | 15,5 | 21,5 | 6,0 | 2011 |
| 2012 | 2138 | 3999 | 1861 | 6,6  | 12,4 | 5,8 | 2012 |
| 2013 | 1829 | 3749 | 1920 | 5,7  | 11,6 | 5,9 | 2013 |
| 2014 | 2351 | 4365 | 2014 | 7,1  | 13,3 | 6,2 | 2014 |
| 2015 | 2077 | 4003 | 1926 | 6,4  | 12,2 | 5,8 | 2015 |
| 2016 | 1566 | 3722 | 2156 | 4,8  | 11,3 | 6,5 | 2016 |
| 2017 | 1273 | 3359 | 2086 | 3,8  | 10,1 | 6,3 | 2017 |
| 2018 | 1100 | 3293 | 2193 | 3,3  | 9,9  | 6,6 | 2018 |
| 2019 | 1161 | 3156 | 1995 | 3,5  | 9,6  | 6,1 | 2019 |
| 2020 | 62   | 2975 | 2913 | 0,2  | 9,0  | 8,8 | 2020 |
| 2021 | -204 | 2568 | 2772 | -0,6 | 7,8  | 8,4 | 2021 |
| 2022 | 728  | 2883 | 2155 | 2,2  | 8,7  | 6,5 | 2022 |

Naftalan şəhəri

Naftalan city

|      |     |     |    |      |      |     |      |
|------|-----|-----|----|------|------|-----|------|
| 1990 | 143 | 189 | 46 | 18,3 | 24,2 | 5,9 | 1990 |
| 1995 | 110 | 180 | 70 | 12,5 | 20,5 | 8,0 | 1995 |
| 2000 | 42  | 86  | 44 | 5,6  | 11,5 | 5,9 | 2000 |
| 2005 | 54  | 98  | 44 | 7,2  | 13,1 | 5,9 | 2005 |
| 2010 | 85  | 127 | 42 | 10,9 | 16,3 | 5,4 | 2010 |
| 2011 | 87  | 133 | 46 | 10,9 | 16,6 | 5,7 | 2011 |
| 2012 | 70  | 116 | 46 | 8,6  | 14,2 | 5,6 | 2012 |
| 2013 | 56  | 113 | 57 | 6,8  | 13,7 | 6,9 | 2013 |
| 2014 | 95  | 138 | 43 | 11,4 | 16,5 | 5,1 | 2014 |
| 2015 | 79  | 116 | 37 | 9,2  | 13,6 | 4,4 | 2015 |
| 2016 | 82  | 128 | 46 | 9,5  | 14,8 | 5,3 | 2016 |
| 2017 | 53  | 105 | 52 | 6,0  | 12,0 | 6,0 | 2017 |
| 2018 | 59  | 110 | 51 | 6,7  | 12,5 | 5,8 | 2018 |
| 2019 | 53  | 96  | 43 | 7,4  | 13,4 | 6,0 | 2019 |
| 2020 | 35  | 98  | 63 | 4,9  | 13,6 | 8,7 | 2020 |
| 2021 | 12  | 75  | 63 | 1,7  | 10,4 | 8,7 | 2021 |
| 2022 | 19  | 72  | 53 | 2,6  | 9,9  | 7,3 | 2022 |

**Əhalinin təkrar istehsalının ümumi göstəriciləri**  
**General indicators of the population reproduction**

2.6. nömrəli cədvəlin davamı

continuation of table 2.6.

| İqtisadi rayonların<br>və inzibati ərazi<br>vahidlərinin adları | İllər | Nəfər<br><i>Person</i>                            |   |  | Əhalinin hər 1000 nəfərinə<br><i>per 1000 population</i> |   |  | Years | Names of economic<br>regions<br>and administrative<br>territorial units |
|---|-------|---|---|--|--|---|--|-------|---|
|   |       | təbii<br>artım<br><br><i>natural<br/>increase</i> | doğulanların<br>sayı<br><br><i>number of<br/>births</i> | ölənlərin<br>sayı<br><br><i>number<br/>of deaths</i> | təbii artım<br><br><i>natural<br/>increase</i>           | doğulanların<br>sayı<br><br><i>number of<br/>births</i> | ölənlərin<br>sayı<br><br><i>number of<br/>deaths</i> |       |   |
| Daşkəsən rayonu   |       |   |   |  |  |   |  |       | <i>Dashkasan district</i>   |
|   | 1990  | 335   | 406   | 71   | 26,0   | 31,5  | 5,5  | 1990  |   |
|   | 1995  | 167   | 245   | 78   | 12,3   | 18,1  | 5,8  | 1995  |   |
|   | 2000  | 117   | 179   | 62   | 9,3  | 14,2  | 4,9  | 2000  |   |
|   | 2005  | 125   | 209   | 84   | 9,7  | 16,3  | 6,6  | 2005  |   |
|   | 2010  | 202   | 292   | 90   | 14,1   | 20,4  | 6,3  | 2010  |   |
|   | 2011  | 101   | 191   | 90   | 7,0  | 13,3  | 6,3  | 2011  |   |
|   | 2012  | 164   | 253   | 89   | 11,3   | 17,5  | 6,2  | 2012  |   |
|   | 2013  | 173   | 257   | 84   | 11,9   | 17,7  | 5,8  | 2013  |   |
|   | 2014  | 170   | 254   | 84   | 11,6   | 17,3  | 5,7  | 2014  |   |
|   | 2015  | 177   | 267   | 90   | 11,9   | 18,0  | 6,1  | 2015  |   |
|   | 2016  | 155   | 265   | 110  | 10,3   | 17,6  | 7,3  | 2016  |   |
|   | 2017  | 128   | 220   | 92   | 8,4  | 14,5  | 6,1  | 2017  |   |
|   | 2018  | 82  | 194   | 112  | 5,3  | 12,7  | 7,4  | 2018  |   |
| Goranboy rayonu   | 2019  | 112   | 231   | 119  | 7,8  | 16,0  | 8,2  | 2019  |   |
|   | 2020  | 55  | 197   | 142  | 3,8  | 13,6  | 9,8  | 2020  |   |
|   | 2021  | 29  | 161   | 132  | 2,0  | 11,1  | 9,1  | 2021  |   |
|   | 2022  | 74  | 171   | 97   | 5,1  | 11,8  | 6,7  | 2022  |   |
|   |       |   |   |  |  |   |  |       | <i>Goranboy district</i>  |
|   | 1990  | 229   | 308   | 79   | 20,3   | 27,2  | 6,9  | 1990  |   |
|   | 1995  | 296   | 468   | 172  | 11,4   | 18,0  | 6,6  | 1995  |   |
|   | 2000  | 165   | 324   | 159  | 8,8  | 17,3  | 8,5  | 2000  |   |
|   | 2005  | 204   | 354   | 150  | 10,3   | 17,9  | 7,6  | 2005  |   |
|   | 2010  | 255   | 419   | 164  | 12,5   | 20,5  | 8,0  | 2010  |   |
|   | 2011  | 177   | 342   | 165  | 8,6  | 16,6  | 8,0  | 2011  |   |
|   | 2012  | 296   | 465   | 169  | 14,3   | 22,5  | 8,2  | 2012  |   |
|   | 2013  | 317   | 499   | 182  | 15,2   | 23,9  | 8,7  | 2013  |   |
|   | 2014  | 259   | 439   | 180  | 12,3   | 20,8  | 8,5  | 2014  |   |
|   | 2015  | 385   | 573   | 188  | 18,0   | 26,8  | 8,8  | 2015  |   |
| Göygöl rayonu   | 2016  | 284   | 475   | 191  | 13,1   | 21,9  | 8,8  | 2016  |   |
|   | 2017  | 239   | 396   | 157  | 10,9   | 18,1  | 7,2  | 2017  |   |
|   | 2018  | 158   | 335   | 177  | 7,1  | 15,1  | 8,0  | 2018  |   |
|   | 2019  | 204   | 366   | 162  | 10,0   | 18,0  | 8,0  | 2019  |   |
|   | 2020  | 143   | 385   | 242  | 6,7  | 18,1  | 11,4   | 2020  |   |
|   | 2021  | 49  | 299   | 250  | 2,2  | 13,3  | 11,1   | 2021  |   |
|   | 2022  | 141   | 335   | 194  | 5,9  | 14,1  | 8,2  | 2022  |   |
|   |       |   |   |  |  |   |  |       | <i>Goygol district</i>  |
|   | 1990  | 425   | 634   | 209  | 15,5   | 23,1  | 7,6  | 1990  |   |
|   | 1995  | 254   | 378   | 124  | 13,2   | 19,7  | 6,5  | 1995  |   |
|   | 2000  | 99  | 207   | 108  | 4,6  | 9,7   | 5,1  | 2000  |   |
|   | 2005  | 180   | 273   | 93   | 7,9  | 11,9  | 4,0  | 2005  |   |
|   | 2010  | 255   | 384   | 129  | 10,8   | 16,3  | 5,5  | 2010  |   |
|   | 2011  | 243   | 373   | 130  | 10,2   | 15,7  | 5,5  | 2011  |   |
|   | 2012  | 263   | 408   | 145  | 11,0   | 17,0  | 6,0  | 2012  |   |
|   | 2013  | 384   | 525   | 141  | 15,8   | 21,6  | 5,8  | 2013  |   |
|   | 2014  | 293   | 434   | 141  | 12,0   | 17,7  | 5,7  | 2014  |   |
|   | 2015  | 393   | 530   | 137  | 15,8   | 21,3  | 5,5  | 2015  |   |
|   | 2016  | 246   | 410   | 164  | 9,8  | 16,3  | 6,5  | 2016  |   |
|   | 2017  | 199   | 373   | 174  | 7,8  | 14,6  | 6,8  | 2017  |   |

**Əhalinin təkrar istehsalının ümumi göstəriciləri**  
**General indicators of the population reproduction**

2.6. nömrəli cədvəlin davamı

continuation of table 2.6.

| İqtisadi rayonların<br>və inzibati ərazi<br>vahidlərinin adları | İllər | Nəfər<br><i>Person</i>                        |   |  | Əhalinin hər 1000 nəfərinə<br><i>per 1000 population</i> |   |  | Years | Names of economic<br>regions<br>and administrative<br>territorial units |
|---|-------|---|---|--|--|---|--|-------|---|
|   |       | təbii<br>artım<br><i>natural<br/>increase</i> | doğulanların<br>sayı<br><i>number of<br/>births</i> | ölənlərin<br>sayı<br><i>number<br/>of deaths</i> | təbii artım<br><i>natural<br/>increase</i>               | doğulanların<br>sayı<br><i>number of<br/>births</i> | ölənlərin<br>sayı<br><i>number of<br/>deaths</i> |       |   |
| Samux rayonu  | 2018  | 141   | 309   | 168  | 5,5  | 12,0  | 6,5  | 2018  | Samuxk district   |
|   | 2019  | 161   | 316   | 155  | 6,4  | 12,6  | 6,2  | 2019  |   |
|   | 2020  | 90  | 317   | 227  | 3,5  | 12,5  | 9,0  | 2020  |   |
|   | 2021  | 44  | 241   | 197  | 1,7  | 9,5   | 7,8  | 2021  |   |
|   | 2022  | 140   | 319   | 179  | 5,5  | 12,5  | 7,0  | 2022  |   |
|   | 1990  | ...   | ...   | ...  | ...  | ...   | ...  | 1990  |   |
|   | 1995  | 188   | 290   | 102  | 14,5   | 22,3  | 7,8  | 1995  |   |
|   | 2000  | 138   | 233   | 95   | 11,3   | 19,1  | 7,8  | 2000  |   |
|   | 2005  | 130   | 251   | 121  | 7,9  | 15,3  | 7,4  | 2005  |   |
|   | 2010  | 239   | 386   | 147  | 11,6   | 18,7  | 7,1  | 2010  |   |
|   | 2011  | 108   | 266   | 158  | 5,2  | 12,8  | 7,6  | 2011  |   |
|   | 2012  | 216   | 347   | 131  | 10,3   | 16,6  | 6,3  | 2012  |   |
|   | 2013  | 209   | 356   | 147  | 9,9  | 16,8  | 6,9  | 2013  |   |
|   | 2014  | 258   | 424   | 166  | 12,7   | 20,8  | 8,1  | 2014  |   |
|   | 2015  | 385   | 540   | 155  | 18,5   | 26,0  | 7,5  | 2015  |   |
|   | 2016  | 314   | 459   | 145  | 14,9   | 21,7  | 6,8  | 2016  |   |
|   | 2017  | 248   | 405   | 157  | 11,5   | 18,8  | 7,3  | 2017  |   |
|   | 2018  | 176   | 340   | 164  | 8,1  | 15,6  | 7,5  | 2018  |   |
|   | 2019  | 203   | 371   | 168  | 9,2  | 16,8  | 7,6  | 2019  |   |
|   | 2020  | 122   | 345   | 223  | 5,5  | 15,5  | 10,0   | 2020  |   |
|   | 2021  | 80  | 294   | 214  | 3,6  | 13,1  | 9,5  | 2021  |   |
|   | 2022  | 134   | 333   | 199  | 6,0  | 14,8  | 8,8  | 2022  |   |

**Qarabağ iqtisadi rayonu**

**Karabakh economic region**

Xankəndi şəhəri

Khankandi city

|      |     |     |     |      |      |     |      |
|------|-----|-----|-----|------|------|-----|------|
| 1990 | ... | ... | ... | ...  | ...  | ... | 1990 |
| 1995 | -5  | 2   | 7   | -0,1 | 0,0  | 0,1 | 1995 |
| 2000 | 14  | 24  | 10  | 1,3  | 2,2  | 0,9 | 2000 |
| 2005 | 27  | 46  | 19  | 2,4  | 4,1  | 1,7 | 2005 |
| 2010 | 53  | 69  | 16  | 4,6  | 6,0  | 1,4 | 2010 |
| 2011 | 55  | 66  | 11  | 4,8  | 5,7  | 0,9 | 2011 |
| 2012 | 45  | 54  | 9   | 3,8  | 4,6  | 0,8 | 2012 |
| 2013 | 40  | 52  | 12  | 3,4  | 4,4  | 1,0 | 2013 |
| 2014 | 65  | 86  | 21  | 5,4  | 7,2  | 1,8 | 2014 |
| 2015 | 66  | 86  | 20  | 5,5  | 7,2  | 1,7 | 2015 |
| 2016 | 46  | 63  | 17  | 3,8  | 5,2  | 1,4 | 2016 |
| 2017 | 28  | 56  | 28  | 2,3  | 4,6  | 2,3 | 2017 |
| 2018 | 52  | 71  | 19  | 4,2  | 5,8  | 1,6 | 2018 |
| 2019 | 44  | 62  | 18  | 10,3 | 14,5 | 4,2 | 2019 |
| 2020 | 21  | 48  | 27  | 4,9  | 11,2 | 6,3 | 2020 |
| 2021 | 22  | 49  | 27  | 5,1  | 11,3 | 6,2 | 2021 |
| 2022 | 18  | 38  | 20  | 4,1  | 8,7  | 4,6 | 2022 |

Ağcabədi rayonu

Aghjabadi district

|      |     |     |     |      |      |     |      |
|------|-----|-----|-----|------|------|-----|------|
| 1990 | 519 | 708 | 189 | 20,1 | 27,4 | 7,3 | 1990 |
| 1995 | 284 | 508 | 224 | 10,4 | 18,5 | 8,1 | 1995 |
| 2000 | 170 | 363 | 193 | 5,0  | 10,7 | 5,7 | 2000 |

**Əhalinin təkrar istehsalının ümumi göstəriciləri**  
**General indicators of the population reproduction**

2.6. nömrəli cədvəlin davamı

continuation of table 2.6.

| İqtisadi rayonların<br>və inzibati ərazi<br>vahidlərinin adları | İllər | Nəfər<br><i>Person</i>      |                             |                             | Əhalinin hər 1000 nəfərinə<br><i>per 1000 population</i> |                             |                             | Years | Names of economic<br>regions<br>and administrative<br>territorial units |
|---|-------|-----------------------------|-----------------------------|-----------------------------|--|-----------------------------|-----------------------------|-------|---|
|   |       | təbii<br>artım              | doğulanların<br>sayı        | ölənlərin<br>sayı           | təbii artım  | doğulanların<br>sayı        | ölənlərin<br>sayı           |       |   |
|   |       | <i>natural<br/>increase</i> | <i>number of<br/>births</i> | <i>number<br/>of deaths</i> | <i>natural<br/>increase</i>                              | <i>number of<br/>births</i> | <i>number of<br/>deaths</i> |       |   |
| Ağdam rayonu  | 2005  | 408                         | 633                         | 225                         | 11,6   | 18,0                        | 6,4                         | 2005  | Aghdam district   |
|   | 2010  | 605                         | 878                         | 273                         | 12,8   | 18,6                        | 5,8                         | 2010  |   |
|   | 2011  | 592                         | 931                         | 339                         | 12,5   | 19,6                        | 7,1                         | 2011  |   |
|   | 2012  | 536                         | 819                         | 283                         | 11,2   | 17,1                        | 5,9                         | 2012  |   |
|   | 2013  | 605                         | 910                         | 305                         | 12,6   | 18,9                        | 6,3                         | 2013  |   |
|   | 2014  | 531                         | 837                         | 306                         | 10,9   | 17,2                        | 6,3                         | 2014  |   |
|   | 2015  | 477                         | 772                         | 295                         | 9,7  | 15,7                        | 6,0                         | 2015  |   |
|   | 2016  | 385                         | 780                         | 395                         | 7,8  | 15,8                        | 8,0                         | 2016  |   |
|   | 2017  | 342                         | 632                         | 290                         | 6,9  | 12,7                        | 5,8                         | 2017  |   |
|   | 2018  | 294                         | 562                         | 268                         | 5,9  | 11,3                        | 5,4                         | 2018  |   |
|   | 2019  | 358                         | 648                         | 290                         | 7,3  | 13,1                        | 5,8                         | 2019  |   |
|   | 2020  | 184                         | 570                         | 386                         | 3,7  | 11,4                        | 7,7                         | 2020  |   |
|   | 2021  | 179                         | 516                         | 337                         | 3,6  | 10,3                        | 6,7                         | 2021  |   |
|   | 2022  | 241                         | 566                         | 325                         | 4,8  | 11,3                        | 6,5                         | 2022  |   |
| Bərdə rayonu  | 1990  | 400                         | 561                         | 161                         | 11,8   | 16,6                        | 4,8                         | 1990  | Barda district  |
|   | 1995  | 58                          | 105                         | 47                          | 1,5  | 2,7                         | 1,2                         | 1995  |   |
|   | 2000  | 87                          | 166                         | 79                          | 2,4  | 4,5                         | 2,1                         | 2000  |   |
|   | 2005  | 259                         | 486                         | 227                         | 6,6  | 12,4                        | 5,8                         | 2005  |   |
|   | 2010  | 564                         | 841                         | 277                         | 13,9   | 20,8                        | 6,9                         | 2010  |   |
|   | 2011  | 212                         | 477                         | 265                         | 5,2  | 11,7                        | 6,5                         | 2011  |   |
|   | 2012  | 647                         | 975                         | 328                         | 15,6   | 23,6                        | 8,0                         | 2012  |   |
|   | 2013  | 692                         | 999                         | 307                         | 16,5   | 23,8                        | 7,3                         | 2013  |   |
|   | 2014  | 508                         | 815                         | 307                         | 11,9   | 19,1                        | 7,2                         | 2014  |   |
|   | 2015  | 640                         | 920                         | 280                         | 14,7   | 21,2                        | 6,5                         | 2015  |   |
|   | 2016  | 585                         | 893                         | 308                         | 13,3   | 20,3                        | 7,0                         | 2016  |   |
|   | 2017  | 428                         | 737                         | 309                         | 9,6  | 16,5                        | 6,9                         | 2017  |   |
|   | 2018  | 405                         | 716                         | 311                         | 8,9  | 15,8                        | 6,9                         | 2018  |   |
|   | 2019  | 497                         | 801                         | 304                         | 11,7   | 18,9                        | 7,2                         | 2019  |   |
|   | 2020  | 311                         | 734                         | 423                         | 7,3  | 17,2                        | 9,9                         | 2020  |   |
|   | 2021  | 188                         | 634                         | 446                         | 4,4  | 14,8                        | 10,4                        | 2021  |   |
|   | 2022  | 347                         | 685                         | 338                         | 8,0  | 15,8                        | 7,8                         | 2022  |   |
| Bərdə rayonu  | 1990  | 649                         | 828                         | 179                         | 20,7   | 26,4                        | 5,7                         | 1990  | Barda district  |
|   | 1995  | 493                         | 734                         | 241                         | 14,7   | 21,9                        | 7,2                         | 1995  |   |
|   | 2000  | 286                         | 512                         | 226                         | 7,9  | 14,1                        | 6,2                         | 2000  |   |
|   | 2005  | 402                         | 702                         | 300                         | 10,7   | 18,6                        | 7,9                         | 2005  |   |
|   | 2010  | 344                         | 612                         | 268                         | 9,0  | 16,1                        | 7,1                         | 2010  |   |
|   | 2011  | 375                         | 708                         | 333                         | 9,8  | 18,5                        | 8,7                         | 2011  |   |
|   | 2012  | 238                         | 590                         | 352                         | 6,2  | 15,3                        | 9,1                         | 2012  |   |
|   | 2013  | 244                         | 557                         | 313                         | 6,2  | 14,3                        | 8,1                         | 2013  |   |
|   | 2014  | 354                         | 646                         | 292                         | 9,0  | 16,5                        | 7,5                         | 2014  |   |
|   | 2015  | 357                         | 603                         | 246                         | 9,1  | 15,3                        | 6,2                         | 2015  |   |
|   | 2016  | 306                         | 593                         | 287                         | 7,7  | 14,9                        | 7,2                         | 2016  |   |
|   | 2017  | 151                         | 454                         | 303                         | 3,8  | 11,4                        | 7,6                         | 2017  |   |
|   | 2018  | 164                         | 482                         | 318                         | 4,1  | 12,1                        | 8,0                         | 2018  |   |
|   | 2019  | 268                         | 540                         | 272                         | 6,6  | 13,3                        | 6,7                         | 2019  |   |
|   | 2020  | 115                         | 515                         | 400                         | 2,8  | 12,6                        | 9,8                         | 2020  |   |
|   | 2021  | 45                          | 475                         | 430                         | 1,1  | 11,6                        | 10,5                        | 2021  |   |
|   | 2022  | 235                         | 572                         | 337                         | 5,8  | 14,0                        | 8,2                         | 2022  |   |

**Əhalinin təkrar istehsalının ümumi göstəriciləri**  
**General indicators of the population reproduction**

2.6. nömrəli cədvəlin davamı

continuation of table 2.6.

| İqtisadi rayonların<br>və inzibati ərazi<br>vahidlərinin adları | İllər | Nəfər<br><i>Person</i>                            |   |  | Əhalinin hər 1000 nəfərinə<br><i>per 1000 population</i> |   |  | Years | Names of economic<br>regions<br>and administrative<br>territorial units |
|---|-------|---|---|--|--|---|--|-------|---|
|   |       | təbii<br>artım<br><br><i>natural<br/>increase</i> | doğulanların<br>sayı<br><br><i>number of<br/>births</i> | ölənlərin<br>sayı<br><br><i>number<br/>of deaths</i> | təbii artım<br><br><i>natural<br/>increase</i>           | doğulanların<br>sayı<br><br><i>number of<br/>births</i> | ölənlərin<br>sayı<br><br><i>number of<br/>deaths</i> |       |   |
| Füzuli rayonu   |       |   |   |  |  |   |  |       | <i>Fuzuli district</i>  |
|   | 1990  | 619   | 715   | 96   | 26,8   | 31,0  | 4,2  | 1990  |   |
|   | 1995  | 125   | 162   | 37   | 5,3  | 6,9   | 1,6  | 1995  |   |
|   | 2000  | 175   | 269   | 94   | 6,2  | 9,5   | 3,3  | 2000  |   |
|   | 2005  | 276   | 461   | 185  | 7,1  | 11,9  | 4,8  | 2005  |   |
|   | 2010  | 445   | 597   | 152  | 15,9   | 21,3  | 5,4  | 2010  |   |
|   | 2011  | 144   | 331   | 187  | 5,1  | 11,7  | 6,6  | 2011  |   |
|   | 2012  | 495   | 749   | 254  | 17,2   | 26,1  | 8,9  | 2012  |   |
|   | 2013  | 403   | 658   | 255  | 13,9   | 22,6  | 8,7  | 2013  |   |
|   | 2014  | 448   | 644   | 196  | 15,1   | 21,7  | 6,6  | 2014  |   |
|   | 2015  | 502   | 703   | 201  | 16,6   | 23,2  | 6,6  | 2015  |   |
|   | 2016  | 428   | 655   | 227  | 13,9   | 21,2  | 7,3  | 2016  |   |
|   | 2017  | 369   | 575   | 206  | 11,8   | 18,4  | 6,6  | 2017  |   |
|   | 2018  | 344   | 561   | 217  | 10,9   | 17,7  | 6,8  | 2018  |   |
|   | 2019  | 362   | 571   | 209  | 7,2  | 11,4  | 4,2  | 2019  |   |
|   | 2020  | 221   | 548   | 327  | 4,4  | 10,9  | 6,5  | 2020  |   |
|   | 2021  | 171   | 499   | 328  | 3,4  | 9,9   | 6,5  | 2021  |   |
|   | 2022  | 242   | 494   | 252  | 4,7  | 9,7   | 5,0  | 2022  |   |
| Xocalı rayonu   |       |   |   |  |  |   |  |       | <i>Xojaly district</i>  |
|   | 1990  | ...   | ...   | ...  | ...  | ...   | ...  | 1990  |   |
|   | 1995  | 14  | 17  | 3  | 2,0  | 2,4   | 0,4  | 1995  |   |
|   | 2000  | 33  | 43  | 10   | 6,5  | 8,5   | 2,0  | 2000  |   |
|   | 2005  | 91  | 100   | 9  | 16,5   | 18,1  | 1,6  | 2005  |   |
|   | 2010  | 147   | 173   | 26   | 23,2   | 27,3  | 4,1  | 2010  |   |
|   | 2011  | 134   | 150   | 16   | 20,6   | 23,1  | 2,5  | 2011  |   |
|   | 2012  | 145   | 161   | 16   | 21,7   | 24,1  | 2,4  | 2012  |   |
|   | 2013  | 139   | 166   | 27   | 20,2   | 24,1  | 3,9  | 2013  |   |
|   | 2014  | 167   | 201   | 34   | 23,6   | 28,4  | 4,8  | 2014  |   |
|   | 2015  | 171   | 199   | 28   | 23,5   | 27,3  | 3,8  | 2015  |   |
|   | 2016  | 163   | 194   | 31   | 21,8   | 25,9  | 4,1  | 2016  |   |
|   | 2017  | 139   | 180   | 41   | 18,2   | 23,5  | 5,3  | 2017  |   |
|   | 2018  | 130   | 176   | 46   | 16,5   | 22,4  | 5,9  | 2018  |   |
|   | 2019  | 147   | 185   | 38   | 18,1   | 22,8  | 4,7  | 2019  |   |
|   | 2020  | 82  | 144   | 62   | 9,9  | 17,4  | 7,5  | 2020  |   |
|   | 2021  | 89  | 142   | 53   | 10,7   | 17,0  | 6,3  | 2021  |   |
|   | 2022  | 104   | 147   | 43   | 12,3   | 17,4  | 5,1  | 2022  |   |
| Xocavənd rayonu   |       |   |   |  |  |   |  |       | <i>Xojavand district</i>  |
|   | 1990  | ...   | ...   | ...  | ...  | ...   | ...  | 1990  |   |
|   | 1995  | 19  | 32  | 13   | 2,2  | 3,7   | 1,5  | 1995  |   |
|   | 2000  | 7   | 12  | 5  | 3,4  | 5,9   | 2,5  | 2000  |   |
|   | 2005  | 13  | 17  | 4  | 5,8  | 7,6   | 1,8  | 2005  |   |
|   | 2010  | 30  | 41  | 11   | 12,4   | 17,0  | 4,6  | 2010  |   |
|   | 2011  | 18  | 23  | 5  | 7,3  | 9,4   | 2,1  | 2011  |   |
|   | 2012  | 8   | 14  | 6  | 3,2  | 5,7   | 2,5  | 2012  |   |
|   | 2013  | 10  | 17  | 7  | 4,1  | 7,0   | 2,9  | 2013  |   |
|   | 2014  | 11  | 14  | 3  | 4,5  | 5,7   | 1,2  | 2014  |   |
|   | 2015  | 16  | 19  | 3  | 6,5  | 7,7   | 1,2  | 2015  |   |
|   | 2016  | 16  | 18  | 2  | 6,5  | 7,3   | 0,8  | 2016  |   |
|   | 2017  | 7   | 11  | 4  | 2,8  | 4,4   | 1,6  | 2017  |   |
|   | 2018  | 16  | 22  | 6  | 6,4  | 8,8   | 2,4  | 2018  |   |



**Əhalinin təkrar istehsalının ümumi göstəriciləri**  
**General indicators of the population reproduction**

2.6. nömrəli cədvəlin davamı

continuation of table 2.6.

| İqtisadi rayonların<br>və inzibati ərazi<br>vahidlərinin adları | İllər | Nəfər<br><i>Person</i>                            |   |  | Əhalinin hər 1000 nəfərinə<br><i>per 1000 population</i> |   |  | Years | Names of economic<br>regions<br>and administrative<br>territorial units |
|---|-------|---|---|--|--|---|--|-------|---|
|   |       | təbii<br>artım<br><br><i>natural<br/>increase</i> | doğulanların<br>sayı<br><br><i>number of<br/>births</i> | ölənlərin<br>sayı<br><br><i>number<br/>of deaths</i> | təbii artım<br><br><i>natural<br/>increase</i>           | doğulanların<br>sayı<br><br><i>number of<br/>births</i> | ölənlərin<br>sayı<br><br><i>number of<br/>deaths</i> |       |   |
|   | 2019  | 21  | 28  | 7  | 18,5   | 24,7  | 6,2  | 2019  |   |
|   | 2020  | 29  | 36  | 7  | 17,6   | 21,8  | 4,2  | 2020  |   |
|   | 2021  | 22  | 32  | 10   | 8,7  | 12,7  | 4,0  | 2021  |   |
|   | 2022  | 20  | 28  | 8  | 6,1  | 8,5   | 2,4  | 2022  |   |
| Şuşa rayonu   |       |   |   |  |  |   |  |       | Shusha district   |
|   | 1990  | ...   | ...   | ...  | ...  | ...   | ...  | 1990  |   |
|   | 1995  | 95  | 124   | 29   | 6,0  | 7,9   | 1,9  | 1995  |   |
|   | 2000  | 137   | 177   | 40   | 7,8  | 10,1  | 2,3  | 2000  |   |
|   | 2005  | 150   | 255   | 105  | 7,7  | 13,1  | 5,4  | 2005  |   |
|   | 2010  | 335   | 447   | 112  | 15,6   | 20,8  | 5,2  | 2010  |   |
|   | 2011  | 282   | 373   | 91   | 12,9   | 17,1  | 4,2  | 2011  |   |
|   | 2012  | 247   | 370   | 123  | 11,1   | 16,6  | 5,5  | 2012  |   |
|   | 2013  | 253   | 337   | 84   | 11,2   | 14,9  | 3,7  | 2013  |   |
|   | 2014  | 296   | 415   | 119  | 12,8   | 18,0  | 5,2  | 2014  |   |
|   | 2015  | 338   | 421   | 83   | 14,4   | 17,9  | 3,5  | 2015  |   |
|   | 2016  | 283   | 399   | 116  | 11,8   | 16,7  | 4,9  | 2016  |   |
|   | 2017  | 219   | 339   | 120  | 9,0  | 14,0  | 5,0  | 2017  |   |
|   | 2018  | 205   | 336   | 131  | 8,3  | 13,7  | 5,4  | 2018  |   |
|   | 2019  | 247   | 356   | 109  | 13,1   | 18,8  | 5,7  | 2019  |   |
|   | 2020  | 119   | 312   | 193  | 6,1  | 16,1  | 10,0   | 2020  |   |
|   | 2021  | 54  | 244   | 190  | 2,7  | 12,4  | 9,7  | 2021  |   |
|   | 2022  | 130   | 271   | 141  | 6,5  | 13,6  | 7,1  | 2022  |   |
| Tərtər rayonu   |       |   |   |  |  |   |  |       | Tartar district   |
|   | 1990  | 221   | 290   | 69   | 17,2   | 22,5  | 5,3  | 1990  |   |
|   | 1995  | 190   | 284   | 94   | 7,0  | 10,4  | 3,4  | 1995  |   |
|   | 2000  | 136   | 250   | 114  | 7,5  | 13,7  | 6,2  | 2000  |   |
|   | 2005  | 156   | 267   | 111  | 8,2  | 14,0  | 5,8  | 2005  |   |
|   | 2010  | 122   | 250   | 128  | 6,2  | 12,7  | 6,5  | 2010  |   |
|   | 2011  | 137   | 258   | 121  | 7,0  | 13,1  | 6,1  | 2011  |   |
|   | 2012  | 102   | 218   | 116  | 5,1  | 11,0  | 5,9  | 2012  |   |
|   | 2013  | 100   | 227   | 127  | 5,1  | 11,5  | 6,4  | 2013  |   |
|   | 2014  | 102   | 224   | 122  | 5,2  | 11,3  | 6,1  | 2014  |   |
|   | 2015  | 60  | 181   | 121  | 3,0  | 9,1   | 6,1  | 2015  |   |
|   | 2016  | 57  | 188   | 131  | 2,8  | 9,4   | 6,6  | 2016  |   |
|   | 2017  | 26  | 143   | 117  | 1,3  | 7,1   | 5,8  | 2017  |   |
|   | 2018  | 17  | 153   | 136  | 0,9  | 7,7   | 6,8  | 2018  |   |
|   | 2019  | 57  | 177   | 120  | 2,6  | 8,3   | 5,7  | 2019  |   |
|   | 2020  | 33  | 182   | 149  | 1,6  | 8,6   | 7,0  | 2020  |   |
|   | 2021  | -12   | 155   | 167  | -0,6   | 7,3   | 7,9  | 2021  |   |
|   | 2022  | 74  | 192   | 118  | 3,5  | 9,0   | 5,5  | 2022  |   |
| <b><u>Qazax-Tovuz iqtisadi rayonu</u></b>                       |       |   |   |  |  |   |  |       |   |
| <b><u>Gazakh-Tovuz economic region</u></b>                      |       |   |   |  |  |   |  |       |   |
| Ağstafa rayonu  |       |   |   |  |  |   |  |       | Aghstafa district   |
|   | 1990  | 265   | 322   | 57   | 21,4   | 26,0  | 4,6  | 1990  |   |
|   | 1995  | 156   | 286   | 130  | 11,7   | 21,5  | 9,8  | 1995  |   |
|   | 2000  | 87  | 200   | 113  | 6,0  | 13,7  | 7,7  | 2000  |   |
|   | 2005  | 120   | 271   | 151  | 6,2  | 13,9  | 7,7  | 2005  |   |
|   | 2010  | 149   | 301   | 152  | 7,4  | 14,9  | 7,5  | 2010  |   |

**Əhalinin təkrar istehsalının ümumi göstəriciləri**  
**General indicators of the population reproduction**

2.6. nömrəli cədvəlin davamı

continuation of table 2.6.

| İqtisadi rayonların<br>və inzibati ərazi<br>vahidlərinin adları | İllər | Nəfər<br>Person                               |   |  | Əhalinin hər 1000 nəfərinə<br>per 1000 population |   |  | Years | Names of economic<br>regions<br>and administrative<br>territorial units |
|---|-------|---|---|--|---|---|--|-------|---|
|   |       | təbii<br>artım<br><i>natural<br/>increase</i> | doğulanların<br>sayı<br><i>number of<br/>births</i> | ölənlərin<br>sayı<br><i>number of<br/>deaths</i> | təbii artım<br><i>natural<br/>increase</i>        | doğulanların<br>sayı<br><i>number of<br/>births</i> | ölənlərin<br>sayı<br><i>number of<br/>deaths</i> |       |   |
|   | 2011  | 109   | 265   | 156  | 5,4   | 13,1  | 7,7  | 2011  |   |
|   | 2012  | 165   | 324   | 159  | 8,1   | 15,9  | 7,8  | 2012  |   |
|   | 2013  | 201   | 334   | 133  | 9,8   | 16,3  | 6,5  | 2013  |   |
|   | 2014  | 189   | 356   | 167  | 9,1   | 17,2  | 8,1  | 2014  |   |
|   | 2015  | 205   | 374   | 169  | 9,8   | 17,9  | 8,1  | 2015  |   |
|   | 2016  | 265   | 396   | 131  | 12,5  | 18,7  | 6,2  | 2016  |   |
|   | 2017  | 127   | 302   | 175  | 6,0   | 14,2  | 8,2  | 2017  |   |
|   | 2018  | 121   | 280   | 159  | 5,7   | 13,1  | 7,4  | 2018  |   |
|   | 2019  | 132   | 264   | 132  | 6,4   | 12,7  | 6,3  | 2019  |   |
|   | 2020  | 25  | 244   | 219  | 1,2   | 11,7  | 10,5   | 2020  |   |
|   | 2021  | 26  | 233   | 207  | 1,3   | 11,2  | 9,9  | 2021  |   |
|   | 2022  | 117   | 282   | 165  | 5,6   | 13,5  | 7,9  | 2022  |   |
| Gədəbəy rayonu  |       |   |   |  |   |   |  |       |   |
|   | 1990  | 228   | 269   | 41   | 36,8  | 43,4  | 6,6  | 1990  | Gadabay district  |
|   | 1995  | 67  | 134   | 67   | 9,5   | 18,9  | 9,4  | 1995  |   |
|   | 2000  | 63  | 118   | 55   | 7,4   | 13,9  | 6,5  | 2000  |   |
|   | 2005  | 69  | 142   | 73   | 8,0   | 16,6  | 8,6  | 2005  |   |
|   | 2010  | 596   | 678   | 82   | 57,3  | 65,2  | 7,9  | 2010  |   |
|   | 2011  | 409   | 472   | 63   | 38,0  | 43,8  | 5,8  | 2011  |   |
|   | 2012  | 370   | 429   | 59   | 33,3  | 38,6  | 5,3  | 2012  |   |
|   | 2013  | 133   | 217   | 84   | 11,8  | 19,2  | 7,4  | 2013  |   |
|   | 2014  | 84  | 158   | 74   | 7,4   | 13,9  | 6,5  | 2014  |   |
|   | 2015  | 124   | 202   | 78   | 10,8  | 17,6  | 6,8  | 2015  |   |
|   | 2016  | 93  | 164   | 71   | 8,1   | 14,2  | 6,1  | 2016  |   |
|   | 2017  | 44  | 118   | 74   | 3,8   | 10,1  | 6,3  | 2017  |   |
|   | 2018  | -6  | 87  | 93   | -0,5  | 7,5   | 8,0  | 2018  |   |
|   | 2019  | 37  | 124   | 87   | 3,6   | 12,0  | 8,4  | 2019  |   |
|   | 2020  | 27  | 120   | 93   | 2,4   | 10,7  | 8,3  | 2020  |   |
|   | 2021  | -46   | 89  | 135  | -3,6  | 7,0   | 10,6   | 2021  |   |
|   | 2022  | 8   | 115   | 107  | 0,5   | 8,2   | 7,7  | 2022  |   |
| Qazax rayonu  |       |   |   |  |   |   |  |       |   |
|   | 1990  | 361   | 470   | 109  | 18,8  | 24,4  | 5,6  | 1990  | Gazakh district   |
|   | 1995  | 191   | 353   | 162  | 9,6   | 17,7  | 8,1  | 1995  |   |
|   | 2000  | 107   | 249   | 142  | 5,6   | 13,2  | 7,6  | 2000  |   |
|   | 2005  | 155   | 302   | 147  | 8,0   | 15,6  | 7,6  | 2005  |   |
|   | 2010  | 211   | 399   | 188  | 10,1  | 19,1  | 9,0  | 2010  |   |
|   | 2011  | 126   | 288   | 162  | 6,0   | 13,7  | 7,7  | 2011  |   |
|   | 2012  | 128   | 276   | 148  | 6,1   | 13,2  | 7,1  | 2012  |   |
|   | 2013  | 126   | 295   | 169  | 6,0   | 14,0  | 8,0  | 2013  |   |
|   | 2014  | 139   | 303   | 164  | 6,5   | 14,3  | 7,8  | 2014  |   |
|   | 2015  | 148   | 333   | 185  | 6,9   | 15,6  | 8,7  | 2015  |   |
|   | 2016  | 150   | 323   | 173  | 7,0   | 15,0  | 8,0  | 2016  |   |
|   | 2017  | 93  | 273   | 180  | 4,3   | 12,6  | 8,3  | 2017  |   |
|   | 2018  | 97  | 257   | 160  | 4,5   | 11,8  | 7,3  | 2018  |   |
|   | 2019  | 73  | 243   | 170  | 3,5   | 11,7  | 8,2  | 2019  |   |
|   | 2020  | 34  | 246   | 212  | 1,6   | 11,8  | 10,2   | 2020  |   |
|   | 2021  | -22   | 179   | 201  | -1,1  | 8,6   | 9,7  | 2021  |   |
|   | 2022  | 52  | 248   | 196  | 2,5   | 11,9  | 9,4  | 2022  |   |

**Əhalinin təkrar istehsalının ümumi göstəriciləri**  
**General indicators of the population reproduction**

2.6. nömrəli cədvəlin davamı

continuation of table 2.6.

| İqtisadi rayonların<br>və inzibati ərazi<br>vahidlərinin adları | İllər | Nəfər<br><i>Person</i>                            |   |  | Əhalinin hər 1000 nəfərinə<br><i>per 1000 population</i> |   |  | Years | Names of economic<br>regions<br>and administrative<br>territorial units |
|---|-------|---|---|--|--|---|--|-------|---|
|   |       | təbii<br>artım<br><br><i>natural<br/>increase</i> | doğulanların<br>sayı<br><br><i>number of<br/>births</i> | ölənlərin<br>sayı<br><br><i>number<br/>of deaths</i> | təbii artım<br><br><i>natural<br/>increase</i>           | doğulanların<br>sayı<br><br><i>number of<br/>births</i> | ölənlərin<br>sayı<br><br><i>number of<br/>deaths</i> |       |   |
| Şəmkir rayonu   |       |   |   |  |  |   |  |       | Şamkir district   |
|   | 1990  | 1175  | 1451  | 276  | 22,8   | 28,2  | 5,4  | 1990  |   |
|   | 1995  | 646   | 995   | 349  | 11,8   | 18,1  | 6,3  | 1995  |   |
|   | 2000  | 359   | 696   | 337  | 6,2  | 11,9  | 5,7  | 2000  |   |
|   | 2005  | 727   | 1122  | 395  | 11,5   | 17,8  | 6,3  | 2005  |   |
|   | 2010  | 873   | 1311  | 438  | 12,9   | 19,4  | 6,5  | 2010  |   |
|   | 2011  | 960   | 1372  | 412  | 14,0   | 20,0  | 6,0  | 2011  |   |
|   | 2012  | 807   | 1258  | 451  | 11,7   | 18,2  | 6,5  | 2012  |   |
|   | 2013  | 856   | 1301  | 445  | 12,2   | 18,6  | 6,4  | 2013  |   |
|   | 2014  | 1034  | 1467  | 433  | 14,6   | 20,7  | 6,1  | 2014  |   |
|   | 2015  | 1309  | 1766  | 457  | 18,2   | 24,5  | 6,3  | 2015  |   |
|   | 2016  | 952   | 1441  | 489  | 13,0   | 19,7  | 6,7  | 2016  |   |
|   | 2017  | 775   | 1281  | 506  | 10,5   | 17,3  | 6,8  | 2017  |   |
|   | 2018  | 681   | 1146  | 465  | 9,1  | 15,3  | 6,2  | 2018  |   |
|   | 2019  | 684   | 1149  | 465  | 9,5  | 16,0  | 6,5  | 2019  |   |
|   | 2020  | 399   | 1071  | 672  | 5,5  | 14,8  | 9,3  | 2020  |   |
|   | 2021  | 367   | 980   | 613  | 5,1  | 13,5  | 8,4  | 2021  |   |
|   | 2022  | 542   | 1040  | 498  | 7,4  | 14,2  | 6,8  | 2022  |   |
| Tovuz rayonu  |       |   |   |  |  |   |  |       | Tovuz district  |
|   | 1990  | 507   | 651   | 144  | 21,2   | 27,2  | 6,0  | 1990  |   |
|   | 1995  | 267   | 474   | 207  | 10,5   | 18,7  | 8,2  | 1995  |   |
|   | 2000  | 172   | 367   | 195  | 6,9  | 14,7  | 7,8  | 2000  |   |
|   | 2005  | 339   | 558   | 219  | 13,3   | 21,8  | 8,5  | 2005  |   |
|   | 2010  | 322   | 516   | 194  | 11,9   | 19,0  | 7,1  | 2010  |   |
|   | 2011  | 358   | 572   | 214  | 13,1   | 20,9  | 7,8  | 2011  |   |
|   | 2012  | 370   | 596   | 226  | 13,4   | 21,6  | 8,2  | 2012  |   |
|   | 2013  | 315   | 546   | 231  | 11,3   | 19,6  | 8,3  | 2013  |   |
|   | 2014  | 294   | 530   | 236  | 10,5   | 18,9  | 8,4  | 2014  |   |
|   | 2015  | 327   | 575   | 248  | 11,5   | 20,2  | 8,7  | 2015  |   |
|   | 2016  | 286   | 540   | 254  | 10,0   | 18,8  | 8,8  | 2016  |   |
|   | 2017  | 215   | 463   | 248  | 7,4  | 16,0  | 8,6  | 2017  |   |
|   | 2018  | 204   | 436   | 232  | 7,0  | 14,9  | 7,9  | 2018  |   |
|   | 2019  | 256   | 488   | 232  | 7,3  | 13,8  | 6,5  | 2019  |   |
|   | 2020  | 125   | 456   | 331  | 3,5  | 12,8  | 9,3  | 2020  |   |
|   | 2021  | 103   | 402   | 299  | 2,8  | 11,2  | 8,4  | 2021  |   |
|   | 2022  | 220   | 464   | 244  | 6,1  | 12,9  | 6,8  | 2022  |   |

**Quba-Xaçmaz iqtisadi rayonu**

**Guba-Khachmaz economic region**

Xaçmaz rayonu

Khachmaz district

|  |      |     |      |     |      |      |     |      |
|--|------|-----|------|-----|------|------|-----|------|
|  | 1990 | 847 | 1148 | 301 | 20,1 | 27,3 | 7,2 | 1990 |
|  | 1995 | 516 | 881  | 365 | 11,8 | 20,1 | 8,3 | 1995 |
|  | 2000 | 531 | 891  | 360 | 10,3 | 17,3 | 7,0 | 2000 |
|  | 2005 | 687 | 1078 | 391 | 11,5 | 18,1 | 6,6 | 2005 |
|  | 2010 | 758 | 1142 | 384 | 12,0 | 18,1 | 6,1 | 2010 |
|  | 2011 | 802 | 1227 | 425 | 12,5 | 19,2 | 6,7 | 2011 |
|  | 2012 | 759 | 1183 | 424 | 11,8 | 18,4 | 6,6 | 2012 |
|  | 2013 | 838 | 1284 | 446 | 12,8 | 19,7 | 6,9 | 2013 |

**Əhalinin təkrar istehsalının ümumi göstəriciləri**  
**General indicators of the population reproduction**

2.6. nömrəli cədvəlin davamı

continuation of table 2.6.

| İqtisadi rayonların<br>və inzibati ərazi<br>vahidlərinin adları | İllər | Nəfər<br>Person                               |   |  | Əhalinin hər 1000 nəfərinə<br>per 1000 population |   |  | Years | Names of economic<br>regions<br>and administrative<br>territorial units |
|---|-------|---|---|--|---|---|--|-------|---|
|   |       | təbii<br>artım<br><i>natural<br/>increase</i> | doğulanların<br>sayı<br><i>number of<br/>births</i> | ölənlərin<br>sayı<br><i>number of<br/>deaths</i> | təbii artım<br><i>natural<br/>increase</i>        | doğulanların<br>sayı<br><i>number of<br/>births</i> | ölənlərin<br>sayı<br><i>number of<br/>deaths</i> |       |   |
|   | 2014  | 681   | 1159  | 478  | 10,3  | 17,6  | 7,3  | 2014  |   |
|   | 2015  | 650   | 1089  | 439  | 9,8   | 16,4  | 6,6  | 2015  |   |
|   | 2016  | 551   | 1048  | 497  | 8,3   | 15,7  | 7,4  | 2016  |   |
|   | 2017  | 488   | 924   | 436  | 7,2   | 13,7  | 6,5  | 2017  |   |
|   | 2018  | 547   | 978   | 431  | 8,1   | 14,4  | 6,3  | 2018  |   |
|   | 2019  | 581   | 982   | 401  | 8,5   | 14,4  | 5,9  | 2019  |   |
|   | 2020  | 356   | 881   | 525  | 5,2   | 12,9  | 7,7  | 2020  |   |
|   | 2021  | 218   | 778   | 560  | 3,2   | 11,3  | 8,1  | 2021  |   |
|   | 2022  | 422   | 904   | 482  | 6,1   | 13,1  | 7,0  | 2022  |   |
| Quba rayonu   |       |   |   |  |   |   |  |       | Guba district   |
|   | 1990  | 433   | 602   | 169  | 16,0  | 22,3  | 6,3  | 1990  |   |
|   | 1995  | 337   | 542   | 205  | 12,4  | 19,9  | 7,5  | 1995  |   |
|   | 2000  | 198   | 420   | 222  | 7,4   | 15,7  | 8,3  | 2000  |   |
|   | 2005  | 288   | 554   | 266  | 9,1   | 17,5  | 8,4  | 2005  |   |
|   | 2010  | 414   | 699   | 285  | 10,8  | 18,3  | 7,5  | 2010  |   |
|   | 2011  | 356   | 644   | 288  | 9,2   | 16,7  | 7,5  | 2011  |   |
|   | 2012  | 301   | 605   | 304  | 7,7   | 15,6  | 7,9  | 2012  |   |
|   | 2013  | 337   | 600   | 263  | 8,6   | 15,4  | 6,8  | 2013  |   |
|   | 2014  | 341   | 661   | 320  | 8,7   | 16,9  | 8,2  | 2014  |   |
|   | 2015  | 335   | 671   | 336  | 8,5   | 17,0  | 8,5  | 2015  |   |
|   | 2016  | 280   | 586   | 306  | 7,0   | 14,7  | 7,7  | 2016  |   |
|   | 2017  | 203   | 528   | 325  | 5,0   | 13,1  | 8,1  | 2017  |   |
|   | 2018  | 223   | 527   | 304  | 5,5   | 13,0  | 7,5  | 2018  |   |
|   | 2019  | 372   | 703   | 331  | 9,6   | 18,2  | 8,6  | 2019  |   |
|   | 2020  | 254   | 601   | 347  | 6,6   | 15,5  | 8,9  | 2020  |   |
|   | 2021  | 185   | 532   | 347  | 4,7   | 13,6  | 8,9  | 2021  |   |
|   | 2022  | 268   | 578   | 310  | 6,8   | 14,7  | 7,9  | 2022  |   |
| Qusar rayonu  |       |   |   |  |   |   |  |       | Gusar district  |
|   | 1990  | 353   | 444   | 91   | 21,8  | 27,4  | 5,6  | 1990  |   |
|   | 1995  | 146   | 284   | 138  | 8,5   | 16,6  | 8,1  | 1995  |   |
|   | 2000  | 131   | 279   | 148  | 7,4   | 15,9  | 8,5  | 2000  |   |
|   | 2005  | 181   | 320   | 139  | 10,1  | 17,9  | 7,8  | 2005  |   |
|   | 2010  | 360   | 520   | 160  | 19,2  | 27,7  | 8,5  | 2010  |   |
|   | 2011  | 588   | 735   | 147  | 30,6  | 38,3  | 7,7  | 2011  |   |
|   | 2012  | 236   | 449   | 213  | 12,1  | 23,0  | 10,9   | 2012  |   |
|   | 2013  | 182   | 323   | 141  | 9,3   | 16,4  | 7,1  | 2013  |   |
|   | 2014  | 227   | 366   | 139  | 11,4  | 18,4  | 7,0  | 2014  |   |
|   | 2015  | 163   | 336   | 173  | 8,1   | 16,7  | 8,6  | 2015  |   |
|   | 2016  | 148   | 267   | 119  | 7,2   | 13,1  | 5,9  | 2016  |   |
|   | 2017  | 136   | 276   | 140  | 6,7   | 13,5  | 6,8  | 2017  |   |
|   | 2018  | 129   | 262   | 133  | 6,3   | 12,7  | 6,4  | 2018  |   |
|   | 2019  | 154   | 295   | 141  | 6,6   | 12,6  | 6,0  | 2019  |   |
|   | 2020  | 36  | 248   | 212  | 1,5   | 10,5  | 9,0  | 2020  |   |
|   | 2021  | 13  | 238   | 225  | 0,5   | 10,1  | 9,6  | 2021  |   |
|   | 2022  | 95  | 251   | 156  | 4,0   | 10,6  | 6,6  | 2022  |   |
| Siyəzən rayonu  |       |   |   |  |   |   |  |       | Siyazan district  |
|   | 1990  | ...   | ...   | ...  | ...   | ...   | ...  | 1990  |   |
|   | 1995  | 271   | 459   | 188  | 12,8  | 21,7  | 8,9  | 1995  |   |

**Əhalinin təkrar istehsalının ümumi göstəriciləri**  
**General indicators of the population reproduction**

2.6. nömrəli cədvəlin davamı

continuation of table 2.6.

| İqtisadi rayonların<br>və inzibati ərazi<br>vahidlərinin adları | İllər | Nəfər<br>Person                           |   |  | Əhalinin hər 1000 nəfərinə<br>per 1000 population |   |  | Years | Names of economic<br>regions<br>and administrative<br>territorial units |
|---|-------|---|---|--|---|---|--|-------|---|
|   |       | təbii<br>artım<br><br>natural<br>increase | doğulanların<br>sayı<br><br>number of<br>births | ölənlərin<br>sayı<br><br>number of<br>deaths | təbii artım<br><br>natural<br>increase            | doğulanların<br>sayı<br><br>number of<br>births | ölənlərin<br>sayı<br><br>number of<br>deaths |       |   |
|   | 2000  | 247                                       | 411   | 164  | 10,9  | 18,2  | 7,3  | 2000  |   |
|   | 2005  | 285                                       | 455   | 170  | 12,0  | 19,2  | 7,2  | 2005  |   |
|   | 2010  | 248                                       | 458   | 210  | 9,9   | 18,3  | 8,4  | 2010  |   |
|   | 2011  | 266                                       | 445   | 179  | 10,6  | 17,7  | 7,1  | 2011  |   |
|   | 2012  | 271                                       | 446   | 175  | 10,6  | 17,5  | 6,9  | 2012  |   |
|   | 2013  | 261                                       | 417   | 156  | 10,2  | 16,3  | 6,1  | 2013  |   |
|   | 2014  | 331                                       | 509   | 178  | 12,7  | 19,6  | 6,9  | 2014  |   |
|   | 2015  | 320                                       | 514   | 194  | 12,2  | 19,6  | 7,4  | 2015  |   |
|   | 2016  | 219                                       | 400   | 181  | 8,3   | 15,1  | 6,8  | 2016  |   |
|   | 2017  | 281                                       | 423   | 142  | 10,5  | 15,8  | 5,3  | 2017  |   |
|   | 2018  | 160                                       | 349   | 189  | 6,0   | 13,0  | 7,0  | 2018  |   |
|   | 2019  | 229                                       | 389   | 160  | 8,8   | 15,0  | 6,2  | 2019  |   |
|   | 2020  | 147                                       | 383   | 236  | 5,6   | 14,6  | 9,0  | 2020  |   |
|   | 2021  | 53  | 276   | 223  | 2,0   | 10,5  | 8,5  | 2021  |   |
|   | 2022  | 199                                       | 350   | 151  | 7,5   | 13,2  | 5,7  | 2022  |   |
| Şabran rayonu   |       |   |   |  |   |   |  |       | Shabran district  |
|   | 1990  | 976                                       | 1170  | 194  | 24,9  | 29,8  | 4,9  | 1990  |   |
|   | 1995  | 262                                       | 423   | 161  | 12,6  | 20,3  | 7,7  | 1995  |   |
|   | 2000  | 184                                       | 367   | 183  | 9,0   | 17,9  | 8,9  | 2000  |   |
|   | 2005  | 310                                       | 450   | 140  | 14,5  | 21,0  | 6,5  | 2005  |   |
|   | 2010  | 389                                       | 558   | 169  | 17,1  | 24,5  | 7,4  | 2010  |   |
|   | 2011  | 452                                       | 590   | 138  | 19,5  | 25,5  | 6,0  | 2011  |   |
|   | 2012  | 366                                       | 553   | 187  | 15,5  | 23,5  | 8,0  | 2012  |   |
|   | 2013  | 389                                       | 539   | 150  | 16,3  | 22,6  | 6,3  | 2013  |   |
|   | 2014  | 235                                       | 409   | 174  | 9,8   | 17,0  | 7,2  | 2014  |   |
|   | 2015  | 267                                       | 434   | 167  | 11,0  | 17,8  | 6,8  | 2015  |   |
|   | 2016  | 261                                       | 427   | 166  | 10,6  | 17,3  | 6,7  | 2016  |   |
|   | 2017  | 220                                       | 398   | 178  | 8,8   | 15,9  | 7,1  | 2017  |   |
|   | 2018  | 169                                       | 367   | 198  | 6,7   | 14,6  | 7,9  | 2018  |   |
|   | 2019  | 193                                       | 367   | 174  | 8,0   | 15,2  | 7,2  | 2019  |   |
|   | 2020  | 125                                       | 376   | 251  | 5,2   | 15,5  | 10,3   | 2020  |   |
|   | 2021  | 70  | 306   | 236  | 2,9   | 12,6  | 9,7  | 2021  |   |
|   | 2022  | 155                                       | 318   | 163  | 6,3   | 13,0  | 6,7  | 2022  |   |
| <b><u>Lənkəran-Astara iqtisadi rayonu</u></b>                   |       |   |   |  |   |   |  |       | <b><u>Lankaran-Astara economic region</u></b>                           |
| Astara rayonu   |       |   |   |  |   |   |  |       | Astara district   |
|   | 1990  | 317                                       | 390   | 73   | 19,3  | 23,8  | 4,5  | 1990  |   |
|   | 1995  | 267                                       | 371   | 104  | 15,3  | 21,2  | 5,9  | 1995  |   |
|   | 2000  | 177                                       | 304   | 127  | 9,5   | 16,3  | 6,8  | 2000  |   |
|   | 2005  | 281                                       | 416   | 135  | 14,2  | 21,0  | 6,8  | 2005  |   |
|   | 2010  | 266                                       | 393   | 127  | 11,8  | 17,5  | 5,7  | 2010  |   |
|   | 2011  | 275                                       | 417   | 142  | 12,2  | 18,5  | 6,3  | 2011  |   |
|   | 2012  | 412                                       | 630   | 218  | 12,9  | 19,8  | 6,9  | 2012  |   |
|   | 2013  | 395                                       | 592   | 197  | 12,3  | 18,4  | 6,1  | 2013  |   |
|   | 2014  | 325                                       | 567   | 242  | 10,0  | 17,5  | 7,5  | 2014  |   |
|   | 2015  | 372                                       | 575   | 203  | 11,3  | 17,5  | 6,2  | 2015  |   |

**Əhalinin təkrar istehsalının ümumi göstəriciləri**  
**General indicators of the population reproduction**

2.6. nömrəli cədvəlin davamı

continuation of table 2.6.

| İqtisadi rayonların<br>və inzibati ərazi<br>vahidlərinin adları | İllər | Nəfər<br><i>Person</i>                        |   |  | Əhalinin hər 1000 nəfərinə<br><i>per 1000 population</i> |   |  | Years | Names of economic<br>regions<br>and administrative<br>territorial units |
|---|-------|---|---|--|--|---|--|-------|---|
|   |       | təbii<br>artım<br><i>natural<br/>increase</i> | doğulanların<br>sayı<br><i>number of<br/>births</i> | ölənlərin<br>sayı<br><i>number<br/>of deaths</i> | təbii artım<br><i>natural<br/>increase</i>               | doğulanların<br>sayı<br><i>number of<br/>births</i> | ölənlərin<br>sayı<br><i>number of<br/>deaths</i> |       |   |
|   | 2016  | 316   | 522   | 206  | 9,6  | 15,8  | 6,2  | 2016  |   |
|   | 2017  | 183   | 424   | 241  | 5,5  | 12,7  | 7,2  | 2017  |   |
|   | 2018  | 222   | 417   | 195  | 6,6  | 12,4  | 5,8  | 2018  |   |
|   | 2019  | 196   | 407   | 211  | 6,0  | 12,4  | 6,4  | 2019  |   |
|   | 2020  | 125   | 411   | 286  | 3,7  | 12,4  | 8,7  | 2020  |   |
|   | 2021  | 108   | 381   | 273  | 3,3  | 11,5  | 8,2  | 2021  |   |
|   | 2022  | 238   | 469   | 231  | 7,2  | 14,1  | 6,9  | 2022  |   |
| Cəlilabad rayonu  |       |   |   |  |  |   |  |       | Jalilabad district  |
|   | 1990  | 987   | 1180  | 193  | 27,1   | 32,4  | 5,3  | 1990  |   |
|   | 1995  | 734   | 965   | 231  | 18,9   | 24,8  | 5,9  | 1995  |   |
|   | 2000  | 473   | 713   | 240  | 9,9  | 14,9  | 5,0  | 2000  |   |
|   | 2005  | 682   | 924   | 242  | 13,7   | 18,5  | 4,8  | 2005  |   |
|   | 2010  | 759   | 1029  | 270  | 13,4   | 18,2  | 4,8  | 2010  |   |
|   | 2011  | 658   | 933   | 275  | 11,5   | 16,3  | 4,8  | 2011  |   |
|   | 2012  | 767   | 1060  | 293  | 13,3   | 18,4  | 5,1  | 2012  |   |
|   | 2013  | 918   | 1218  | 300  | 15,8   | 20,9  | 5,1  | 2013  |   |
|   | 2014  | 873   | 1179  | 306  | 14,8   | 20,0  | 5,2  | 2014  |   |
|   | 2015  | 834   | 1122  | 288  | 13,9   | 18,7  | 4,8  | 2015  |   |
|   | 2016  | 697   | 1048  | 351  | 11,5   | 17,3  | 5,8  | 2016  |   |
|   | 2017  | 628   | 956   | 328  | 10,2   | 15,6  | 5,4  | 2017  |   |
|   | 2018  | 590   | 883   | 293  | 9,6  | 14,3  | 4,7  | 2018  |   |
|   | 2019  | 574   | 885   | 311  | 10,2   | 15,7  | 5,5  | 2019  |   |
|   | 2020  | 394   | 851   | 457  | 6,9  | 15,0  | 8,1  | 2020  |   |
|   | 2021  | 351   | 800   | 449  | 6,1  | 14,0  | 7,9  | 2021  |   |
|   | 2022  | 498   | 848   | 350  | 8,7  | 14,8  | 6,1  | 2022  |   |
| Lerik rayonu  |       |   |   |  |  |   |  |       | Lerik district  |
|   | 1990  | 132   | 156   | 24   | 22,3   | 26,4  | 4,1  | 1990  |   |
|   | 1995  | 117   | 167   | 50   | 19,5   | 27,8  | 8,3  | 1995  |   |
|   | 2000  | 84  | 119   | 35   | 12,6   | 17,8  | 5,2  | 2000  |   |
|   | 2005  | 130   | 161   | 31   | 18,7   | 23,2  | 4,5  | 2005  |   |
|   | 2010  | 148   | 190   | 42   | 20,0   | 25,7  | 5,7  | 2010  |   |
|   | 2011  | 479   | 531   | 52   | 62,4   | 69,2  | 6,8  | 2011  |   |
|   | 2012  | 92  | 144   | 52   | 11,6   | 18,2  | 6,6  | 2012  |   |
|   | 2013  | 105   | 144   | 39   | 13,1   | 18,0  | 4,9  | 2013  |   |
|   | 2014  | 106   | 159   | 53   | 13,1   | 19,7  | 6,6  | 2014  |   |
|   | 2015  | 99  | 136   | 37   | 12,2   | 16,7  | 4,5  | 2015  |   |
|   | 2016  | 82  | 123   | 41   | 9,9  | 14,9  | 5,0  | 2016  |   |
|   | 2017  | 61  | 98  | 37   | 7,3  | 11,7  | 4,4  | 2017  |   |
|   | 2018  | 51  | 98  | 47   | 6,0  | 11,6  | 5,6  | 2018  |   |
|   | 2019  | 105   | 149   | 44   | 12,6   | 17,9  | 5,3  | 2019  |   |
|   | 2020  | 78  | 141   | 63   | 9,3  | 16,8  | 7,5  | 2020  |   |
|   | 2021  | 71  | 119   | 48   | 8,4  | 14,0  | 5,6  | 2021  |   |
|   | 2022  | 76  | 131   | 55   | 8,9  | 15,3  | 6,4  | 2022  |   |
| Lənkəran rayonu   |       |   |   |  |  |   |  |       | Lankaran district   |
|   | 1990  | 1493  | 1945  | 452  | 20,6   | 26,8  | 6,2  | 1990  |   |
|   | 1995  | 1032  | 1641  | 609  | 13,5   | 21,4  | 7,9  | 1995  |   |
|   | 2000  | 399   | 1030  | 631  | 5,2  | 13,3  | 8,1  | 2000  |   |
|   | 2005  | 686   | 1271  | 585  | 8,4  | 15,6  | 7,2  | 2005  |   |
|   | 2010  | 758   | 1394  | 636  | 9,1  | 16,7  | 7,6  | 2010  |   |
|   | 2011  | 827   | 1475  | 648  | 9,8  | 17,5  | 7,7  | 2011  |   |

**Əhalinin təkrar istehsalının ümumi göstəriciləri**  
**General indicators of the population reproduction**

2.6. nömrəli cədvəlin davamı

continuation of table 2.6.

| İqtisadi rayonların<br>və inzibati ərazi<br>vahidlərinin adları | İllər | Nəfər<br><i>Person</i>      |                             |                             | Əhalinin hər 1000 nəfərinə<br><i>per 1000 population</i> |                             |                             | Years | Names of economic<br>regions<br>and administrative<br>territorial units |
|---|-------|-----------------------------|-----------------------------|-----------------------------|--|-----------------------------|-----------------------------|-------|---|
|   |       | təbii<br>artım              | doğulanların<br>sayı        | ölənlərin<br>sayı           | təbii artım  | doğulanların<br>sayı        | ölənlərin<br>sayı           |       |   |
|   |       | <i>natural<br/>increase</i> | <i>number of<br/>births</i> | <i>number<br/>of deaths</i> | <i>natural<br/>increase</i>                              | <i>number of<br/>births</i> | <i>number of<br/>deaths</i> |       |   |
| Masallı rayonu  | 2012  | 795                         | 1439                        | 644                         | 9,3  | 16,9                        | 7,6                         | 2012  | Masalli district  |
|   | 2013  | 671                         | 1303                        | 632                         | 7,8  | 15,2                        | 7,4                         | 2013  |   |
|   | 2014  | 799                         | 1458                        | 659                         | 9,3  | 16,9                        | 7,6                         | 2014  |   |
|   | 2015  | 680                         | 1379                        | 699                         | 7,9  | 15,9                        | 8,0                         | 2015  |   |
|   | 2016  | 587                         | 1255                        | 668                         | 6,7  | 14,3                        | 7,6                         | 2016  |   |
|   | 2017  | 398                         | 1112                        | 714                         | 4,5  | 12,6                        | 8,1                         | 2017  |   |
|   | 2018  | 444                         | 1095                        | 651                         | 5,0  | 12,4                        | 7,4                         | 2018  |   |
|   | 2019  | 476                         | 1096                        | 620                         | 5,5  | 12,7                        | 7,2                         | 2019  |   |
|   | 2020  | 190                         | 1018                        | 828                         | 2,2  | 11,7                        | 9,5                         | 2020  |   |
|   | 2021  | 96                          | 870                         | 774                         | 1,1  | 10,0                        | 8,9                         | 2021  |   |
|   | 2022  | 250                         | 937                         | 687                         | 2,9  | 10,8                        | 7,9                         | 2022  |   |
| Yardımlı rayonu   | 1990  | 620                         | 767                         | 147                         | 28,2   | 34,9                        | 6,7                         | 1990  | Yardimli district   |
|   | 1995  | 395                         | 537                         | 142                         | 16,8   | 22,8                        | 6,0                         | 1995  |   |
|   | 2000  | 261                         | 444                         | 183                         | 17,7   | 30,2                        | 12,5                        | 2000  |   |
|   | 2005  | 396                         | 571                         | 175                         | 23,4   | 33,7                        | 10,3                        | 2005  |   |
|   | 2010  | 755                         | 1031                        | 276                         | 23,8   | 32,5                        | 8,7                         | 2010  |   |
|   | 2011  | 813                         | 1105                        | 292                         | 25,2   | 34,2                        | 9,0                         | 2011  |   |
|   | 2012  | 727                         | 992                         | 265                         | 22,1   | 30,1                        | 8,0                         | 2012  |   |
|   | 2013  | 723                         | 983                         | 260                         | 15,1   | 20,5                        | 5,4                         | 2013  |   |
|   | 2014  | 626                         | 923                         | 297                         | 12,9   | 19,0                        | 6,1                         | 2014  |   |
|   | 2015  | 610                         | 936                         | 326                         | 12,4   | 19,0                        | 6,6                         | 2015  |   |
|   | 2016  | 545                         | 833                         | 288                         | 10,9   | 16,7                        | 5,8                         | 2016  |   |
|   | 2017  | 462                         | 792                         | 330                         | 9,2  | 15,7                        | 6,5                         | 2017  |   |
|   | 2018  | 350                         | 697                         | 347                         | 6,9  | 13,7                        | 6,8                         | 2018  |   |
|   | 2019  | 478                         | 849                         | 371                         | 9,6  | 17,0                        | 7,4                         | 2019  |   |
|   | 2020  | 347                         | 833                         | 486                         | 6,9  | 16,5                        | 9,6                         | 2020  |   |
|   | 2021  | 232                         | 673                         | 441                         | 4,6  | 13,3                        | 8,7                         | 2021  |   |
|   | 2022  | 479                         | 845                         | 366                         | 9,4  | 16,6                        | 7,2                         | 2022  |   |
| Yardımlı rayonu   | 1990  | 102                         | 122                         | 20                          | 29,2   | 34,9                        | 5,7                         | 1990  | Yardimli district   |
|   | 1995  | 47                          | 77                          | 30                          | 13,4   | 22,0                        | 8,6                         | 1995  |   |
|   | 2000  | 78                          | 107                         | 29                          | 20,6   | 28,2                        | 7,6                         | 2000  |   |
|   | 2005  | 49                          | 66                          | 17                          | 12,6   | 17,0                        | 4,4                         | 2005  |   |
|   | 2010  | 102                         | 150                         | 48                          | 15,2   | 22,4                        | 7,2                         | 2010  |   |
|   | 2011  | 119                         | 158                         | 39                          | 17,5   | 23,3                        | 5,8                         | 2011  |   |
|   | 2012  | 111                         | 157                         | 46                          | 16,2   | 22,9                        | 6,7                         | 2012  |   |
|   | 2013  | 110                         | 150                         | 40                          | 15,8   | 21,6                        | 5,8                         | 2013  |   |
|   | 2014  | 95                          | 133                         | 38                          | 13,5   | 18,9                        | 5,4                         | 2014  |   |
|   | 2015  | 96                          | 141                         | 45                          | 13,4   | 19,7                        | 6,3                         | 2015  |   |
|   | 2016  | 102                         | 146                         | 44                          | 14,1   | 20,2                        | 6,1                         | 2016  |   |
|   | 2017  | 94                          | 150                         | 56                          | 12,8   | 20,4                        | 7,6                         | 2017  |   |
|   | 2018  | 80                          | 118                         | 38                          | 10,8   | 15,9                        | 5,1                         | 2018  |   |
|   | 2019  | 138                         | 166                         | 28                          | 20,0   | 24,1                        | 4,1                         | 2019  |   |
|   | 2020  | 111                         | 168                         | 57                          | 15,8   | 23,9                        | 8,1                         | 2020  |   |
|   | 2021  | 108                         | 159                         | 51                          | 15,1   | 22,3                        | 7,2                         | 2021  |   |
|   | 2022  | 143                         | 198                         | 55                          | 19,9   | 27,6                        | 7,7                         | 2022  |   |

**Əhalinin təkrar istehsalının ümumi göstəriciləri**  
**General indicators of the population reproduction**

2.6. nömrəli cədvəlin davamı

continuation of table 2.6.

| İqtisadi rayonların<br>və inzibati ərazi<br>vahidlərinin adları | İllər | Nəfər<br><i>Person</i>                            |   |  | Əhalinin hər 1000 nəfərinə<br><i>per 1000 population</i> |   |  | Years | Names of economic<br>regions<br>and administrative<br>territorial units |
|---|-------|---|---|--|--|---|--|-------|---|
|   |       | təbii<br>artım<br><br><i>natural<br/>increase</i> | doğulanların<br>sayı<br><br><i>number of<br/>births</i> | ölənlərin<br>sayı<br><br><i>number<br/>of deaths</i> | təbii artım<br><br><i>natural<br/>increase</i>           | doğulanların<br>sayı<br><br><i>number of<br/>births</i> | ölənlərin<br>sayı<br><br><i>number of<br/>deaths</i> |       |   |

**Mərkəzi Aran iqtisadi rayonu**

**Central Aran economic region**

Mingəçevir şəhəri

Mingachevir city

|      |      |      |     |      |      |     |      |
|------|------|------|-----|------|------|-----|------|
| 1990 | 2067 | 2433 | 366 | 23,1 | 27,2 | 4,1 | 1990 |
| 1995 | 1108 | 1612 | 504 | 11,4 | 16,6 | 5,2 | 1995 |
| 2000 | 598  | 1002 | 404 | 6,3  | 10,6 | 4,3 | 2000 |
| 2005 | 583  | 1153 | 570 | 6,1  | 12,1 | 6,0 | 2005 |
| 2010 | 1020 | 1517 | 497 | 10,5 | 15,6 | 5,1 | 2010 |
| 2011 | 990  | 1555 | 565 | 10,1 | 15,8 | 5,7 | 2011 |
| 2012 | 1010 | 1551 | 541 | 10,2 | 15,6 | 5,4 | 2012 |
| 2013 | 879  | 1452 | 573 | 8,8  | 14,5 | 5,7 | 2013 |
| 2014 | 1021 | 1662 | 641 | 10,1 | 16,4 | 6,3 | 2014 |
| 2015 | 992  | 1586 | 594 | 9,7  | 15,5 | 5,8 | 2015 |
| 2016 | 751  | 1390 | 639 | 7,3  | 13,5 | 6,2 | 2016 |
| 2017 | 839  | 1446 | 607 | 8,1  | 13,9 | 5,8 | 2017 |
| 2018 | 851  | 1469 | 618 | 8,1  | 14,0 | 5,9 | 2018 |
| 2019 | 757  | 1396 | 639 | 7,5  | 13,8 | 6,3 | 2019 |
| 2020 | 469  | 1377 | 908 | 4,7  | 13,6 | 8,9 | 2020 |
| 2021 | 126  | 1066 | 940 | 1,3  | 10,5 | 9,2 | 2021 |
| 2022 | 455  | 1174 | 719 | 4,5  | 11,5 | 7,0 | 2022 |

Ağdaş rayonu

Ağdash district

|      |     |     |     |      |      |     |      |
|------|-----|-----|-----|------|------|-----|------|
| 1990 | 401 | 544 | 143 | 16,9 | 22,9 | 6,0 | 1990 |
| 1995 | 321 | 550 | 229 | 12,5 | 21,4 | 8,9 | 1995 |
| 2000 | 211 | 412 | 201 | 7,9  | 15,4 | 7,5 | 2000 |
| 2005 | 241 | 471 | 230 | 8,8  | 17,1 | 8,3 | 2005 |
| 2010 | 394 | 618 | 224 | 11,9 | 18,7 | 6,8 | 2010 |
| 2011 | 388 | 605 | 217 | 11,6 | 18,1 | 6,5 | 2011 |
| 2012 | 317 | 566 | 249 | 9,4  | 16,8 | 7,4 | 2012 |
| 2013 | 337 | 551 | 214 | 9,6  | 15,7 | 6,1 | 2013 |
| 2014 | 237 | 504 | 267 | 6,7  | 14,3 | 7,6 | 2014 |
| 2015 | 314 | 539 | 225 | 8,8  | 15,1 | 6,3 | 2015 |
| 2016 | 229 | 515 | 286 | 6,4  | 14,4 | 8,0 | 2016 |
| 2017 | 200 | 439 | 239 | 5,6  | 12,2 | 6,6 | 2017 |
| 2018 | 171 | 432 | 261 | 4,7  | 11,9 | 7,2 | 2018 |
| 2019 | 226 | 453 | 227 | 6,7  | 13,5 | 6,8 | 2019 |
| 2020 | 160 | 456 | 296 | 4,7  | 13,5 | 8,8 | 2020 |
| 2021 | 66  | 348 | 282 | 2,0  | 10,3 | 8,3 | 2021 |
| 2022 | 165 | 396 | 231 | 4,8  | 11,6 | 6,8 | 2022 |

Göyçay rayonu

Goychay district

|      |     |     |     |      |      |     |      |
|------|-----|-----|-----|------|------|-----|------|
| 1990 | 645 | 904 | 259 | 20,3 | 28,5 | 8,2 | 1990 |
| 1995 | 448 | 773 | 325 | 13,2 | 22,7 | 9,5 | 1995 |
| 2000 | 102 | 406 | 304 | 2,9  | 11,6 | 8,7 | 2000 |
| 2005 | 188 | 460 | 272 | 5,4  | 13,1 | 7,7 | 2005 |
| 2010 | 248 | 518 | 270 | 6,9  | 14,4 | 7,5 | 2010 |
| 2011 | 272 | 558 | 286 | 7,6  | 15,5 | 7,9 | 2011 |
| 2012 | 199 | 504 | 305 | 5,6  | 14,0 | 8,4 | 2012 |
| 2013 | 224 | 492 | 268 | 6,2  | 13,6 | 7,4 | 2013 |



**Əhalinin təkrar istehsalının ümumi göstəriciləri**  
**General indicators of the population reproduction**

2.6. nömrəli cədvəlin davamı

continuation of table 2.6.

| İqtisadi rayonların<br>və inzibati ərazi<br>vahidlərinin adları | İllər | Nəfər<br>Person                               |   |   | Əhalinin hər 1000 nəfərinə<br>per 1000 population |   |   | Years | Names of economic<br>regions<br>and administrative<br>territorial units |
|---|-------|---|---|---|---|---|---|-------|---|
|   |       | təbii<br>artım<br><i>natural<br/>increase</i> | doğulanların<br>sayı<br><i>number of<br/>births</i> | önlərlərin<br>sayı<br><i>number<br/>of deaths</i> | təbii artım<br><i>natural<br/>increase</i>        | doğulanların<br>sayı<br><i>number of<br/>births</i> | önlərlərin<br>sayı<br><i>number of<br/>deaths</i> |       |   |
| Kürdəmir rayonu   | 2014  | 236   | 504   | 268   | 6,5   | 13,9  | 7,4   | 2014  | Kurdamir district   |
|   | 2015  | 201   | 491   | 290   | 5,5   | 13,4  | 7,9   | 2015  |   |
|   | 2016  | 202   | 469   | 267   | 5,5   | 12,8  | 7,3   | 2016  |   |
|   | 2017  | 131   | 446   | 315   | 3,6   | 12,1  | 8,5   | 2017  |   |
|   | 2018  | 211   | 458   | 247   | 5,7   | 12,4  | 6,7   | 2018  |   |
|   | 2019  | 119   | 407   | 288   | 3,5   | 11,9  | 8,4   | 2019  |   |
|   | 2020  | 37  | 423   | 386   | 1,1   | 12,4  | 11,3  | 2020  |   |
|   | 2021  | -83   | 320   | 403   | -2,4  | 9,4   | 11,8  | 2021  |   |
|   | 2022  | 60  | 357   | 297   | 1,7   | 10,4  | 8,7   | 2022  |   |
| Ucar rayonu   | 1990  | 440   | 539   | 99  | 28,6  | 35,0  | 6,4   | 1990  | Ujar district   |
|   | 1995  | 206   | 328   | 122   | 12,9  | 20,5  | 7,6   | 1995  |   |
|   | 2000  | 87  | 228   | 141   | 4,9   | 12,9  | 8,0   | 2000  |   |
|   | 2005  | 162   | 301   | 139   | 7,8   | 14,5  | 6,7   | 2005  |   |
|   | 2010  | 190   | 356   | 166   | 9,0   | 16,9  | 7,9   | 2010  |   |
|   | 2011  | 232   | 366   | 134   | 10,9  | 17,2  | 6,3   | 2011  |   |
|   | 2012  | 189   | 344   | 155   | 8,8   | 16,1  | 7,3   | 2012  |   |
|   | 2013  | 191   | 325   | 134   | 8,9   | 15,1  | 6,2   | 2013  |   |
|   | 2014  | 231   | 384   | 153   | 10,7  | 17,8  | 7,1   | 2014  |   |
|   | 2015  | 201   | 354   | 153   | 9,2   | 16,2  | 7,0   | 2015  |   |
|   | 2016  | 163   | 338   | 175   | 7,4   | 15,3  | 7,9   | 2016  |   |
|   | 2017  | 137   | 309   | 172   | 6,1   | 13,9  | 7,8   | 2017  |   |
|   | 2018  | 146   | 313   | 167   | 6,5   | 14,0  | 7,5   | 2018  |   |
|   | 2019  | 119   | 285   | 166   | 5,5   | 13,1  | 7,6   | 2019  |   |
|   | 2020  | 107   | 315   | 208   | 4,9   | 14,4  | 9,5   | 2020  |   |
| Yevlax rayonu   | 2021  | 37  | 242   | 205   | 1,7   | 11,0  | 9,3   | 2021  | Yevlakh district  |
|   | 2022  | 133   | 300   | 167   | 6,0   | 13,6  | 7,6   | 2022  |   |
|   | 1990  | 317   | 414   | 97  | 21,6  | 28,2  | 6,6   | 1990  |   |
|   | 1995  | 170   | 296   | 126   | 10,9  | 18,9  | 8,0   | 1995  |   |
|   | 2000  | 75  | 203   | 128   | 4,8   | 13,1  | 8,3   | 2000  |   |
|   | 2005  | 110   | 250   | 140   | 6,8   | 15,3  | 8,5   | 2005  |   |
|   | 2010  | 201   | 323   | 122   | 11,9  | 19,1  | 7,2   | 2010  |   |
|   | 2011  | 137   | 280   | 143   | 8,0   | 16,4  | 8,4   | 2011  |   |
|   | 2012  | 143   | 306   | 163   | 8,4   | 17,9  | 9,5   | 2012  |   |
|   | 2013  | 194   | 311   | 117   | 11,3  | 18,1  | 6,8   | 2013  |   |
|   | 2014  | 188   | 317   | 129   | 10,8  | 18,2  | 7,4   | 2014  |   |
|   | 2015  | 174   | 311   | 137   | 9,9   | 17,7  | 7,8   | 2015  |   |
|   | 2016  | 118   | 265   | 147   | 6,6   | 14,9  | 8,3   | 2016  |   |
|   | 2017  | 120   | 240   | 120   | 6,7   | 13,4  | 6,7   | 2017  |   |
|   | 2018  | 125   | 251   | 126   | 6,9   | 13,9  | 7,0   | 2018  |   |
|   | 2019  | 123   | 258   | 135   | 7,2   | 15,2  | 8,0   | 2019  |   |
|   | 2020  | 32  | 212   | 180   | 1,9   | 12,4  | 10,5  | 2020  |   |
|   | 2021  | 4   | 181   | 177   | 0,2   | 10,6  | 10,4  | 2021  |   |
|   | 2022  | 70  | 191   | 121   | 4,1   | 11,2  | 7,1   | 2022  |   |
| Yevlax rayonu   | 1990  | 1385  | 1584  | 199   | 26,5  | 30,3  | 3,8   | 1990  | Yevlakh district  |
|   | 1995  | 874   | 1186  | 312   | 15,0  | 20,4  | 5,4   | 1995  |   |

**Əhalinin təkrar istehsalının ümumi göstəriciləri**  
**General indicators of the population reproduction**

2.6. nömrəli cədvəlin davamı

continuation of table 2.6.

| İqtisadi rayonların<br>və inzibati ərazi<br>vahidlərinin adları | İllər             | Nəfər<br>Person     |                      |                     | Əhalinin hər 1000 nəfərinə<br>per 1000 population |                      |                     | Years | Names of economic<br>regions<br>and administrative<br>territorial units |
|---|-------------------|---------------------|----------------------|---------------------|---|----------------------|---------------------|-------|---|
|   |                   | təbii<br>artım      | doğulanların<br>sayı | ölənlərin<br>sayı   | təbii artım                                       | doğulanların<br>sayı | ölənlərin<br>sayı   |       |   |
|   |                   | natural<br>increase | number of<br>births  | number<br>of deaths | natural<br>increase                               | number of<br>births  | number of<br>deaths |       |   |
| Zərdab rayonu   | 2000              | 297                 | 634                  | 337                 | 5,1   | 10,8                 | 5,7                 | 2000  | Zardab district   |
|   | 2005              | 834                 | 1231                 | 397                 | 13,8  | 20,3                 | 6,5                 | 2005  |   |
|   | 2010              | 603                 | 977                  | 374                 | 9,3   | 15,0                 | 5,7                 | 2010  |   |
|   | 2011              | 645                 | 1044                 | 399                 | 9,8   | 15,9                 | 6,1                 | 2011  |   |
|   | 2012              | 511                 | 969                  | 458                 | 7,8   | 14,7                 | 6,9                 | 2012  |   |
|   | 2013              | 643                 | 1033                 | 390                 | 9,6   | 15,5                 | 5,9                 | 2013  |   |
|   | 2014              | 736                 | 1169                 | 433                 | 10,9  | 17,4                 | 6,5                 | 2014  |   |
|   | 2015              | 632                 | 1040                 | 408                 | 9,4   | 15,4                 | 6,0                 | 2015  |   |
|   | 2016              | 513                 | 954                  | 441                 | 7,5   | 14,0                 | 6,5                 | 2016  |   |
|   | 2017              | 426                 | 898                  | 472                 | 6,2   | 13,1                 | 6,9                 | 2017  |   |
|   | 2018              | 589                 | 1084                 | 495                 | 8,5   | 15,7                 | 7,2                 | 2018  |   |
|   | 2019              | 776                 | 1264                 | 488                 | 11,0  | 18,0                 | 7,0                 | 2019  |   |
|   | 2020              | 581                 | 1144                 | 563                 | 8,2   | 16,2                 | 8,0                 | 2020  |   |
|   | 2021              | 210                 | 878                  | 668                 | 2,9   | 12,3                 | 9,4                 | 2021  |   |
|   | 2022              | 685                 | 1180                 | 495                 | 9,6   | 16,5                 | 6,9                 | 2022  |   |
|   | 1990              | 255                 | 310                  | 55                  | 27,1  | 33,0                 | 5,9                 | 1990  |   |
|   | 1995              | 241                 | 317                  | 76                  | 23,2  | 30,5                 | 7,3                 | 1995  |   |
|   | 2000              | 170                 | 235                  | 65                  | 15,6  | 21,6                 | 6,0                 | 2000  |   |
|   | 2005              | 128                 | 209                  | 81                  | 11,2  | 18,3                 | 7,1                 | 2005  |   |
|   | 2010              | 164                 | 242                  | 78                  | 14,6  | 21,6                 | 7,0                 | 2010  |   |
|   | 2011              | 145                 | 235                  | 90                  | 12,8  | 20,7                 | 7,9                 | 2011  |   |
|   | 2012              | 127                 | 228                  | 101                 | 11,1  | 19,9                 | 8,8                 | 2012  |   |
| 2013  | 103               | 186                 | 83                   | 8,9                 | 16,1  | 7,2                  | 2013                |       |   |
| 2014  | 67                | 173                 | 106                  | 5,8                 | 14,9  | 9,1                  | 2014                |       |   |
| 2015  | 89                | 175                 | 86                   | 7,6                 | 15,0  | 7,4                  | 2015                |       |   |
| 2016  | 82                | 169                 | 87                   | 7,0                 | 14,4  | 7,4                  | 2016                |       |   |
| 2017  | 46                | 146                 | 100                  | 3,8                 | 12,3  | 8,5                  | 2017                |       |   |
| 2018  | 19                | 114                 | 95                   | 1,6                 | 9,6   | 8,0                  | 2018                |       |   |
| 2019  | 89                | 172                 | 83                   | 7,5                 | 14,5  | 7,0                  | 2019                |       |   |
| 2020  | -6                | 138                 | 144                  | -0,5                | 11,6  | 12,1                 | 2020                |       |   |
| 2021  | 29                | 137                 | 108                  | 2,4                 | 11,5  | 9,1                  | 2021                |       |   |
| 2022  | 60                | 142                 | 82                   | 5,0                 | 11,9  | 6,9                  | 2022                |       |   |
| <b><u>Mil-Muğan iqtisadi rayonu</u></b>                         |                   |                     |                      |                     |   |                      |                     |       |   |
| <b><u>Mil-Mughan economic region</u></b>                        |                   |                     |                      |                     |   |                      |                     |       |   |
| Beyləqan rayonu   | Beylagan district |                     |                      |                     |   |                      |                     |       |   |
|   | 1990              | 429                 | 495                  | 66                  | 28,9  | 33,4                 | 4,5                 | 1990  |   |
|   | 1995              | 280                 | 379                  | 99                  | 17,7  | 24,0                 | 6,3                 | 1995  |   |
|   | 2000              | 121                 | 227                  | 106                 | 7,6   | 14,3                 | 6,7                 | 2000  |   |
|   | 2005              | 234                 | 385                  | 151                 | 9,7   | 16,0                 | 6,3                 | 2005  |   |
|   | 2010              | 396                 | 634                  | 238                 | 10,7  | 17,2                 | 6,5                 | 2010  |   |
|   | 2011              | 509                 | 756                  | 247                 | 13,7  | 20,4                 | 6,7                 | 2011  |   |
|   | 2012              | 501                 | 746                  | 245                 | 13,4  | 19,9                 | 6,5                 | 2012  |   |
|   | 2013              | 603                 | 868                  | 265                 | 15,8  | 22,8                 | 7,0                 | 2013  |   |
|   | 2014              | 536                 | 796                  | 260                 | 14,0  | 20,7                 | 6,7                 | 2014  |   |
|   | 2015              | 493                 | 748                  | 255                 | 12,7  | 19,2                 | 6,5                 | 2015  |   |
|   | 2016              | 395                 | 746                  | 351                 | 10,0  | 18,9                 | 8,9                 | 2016  |   |
|   | 2017              | 342                 | 626                  | 284                 | 8,6   | 15,7                 | 7,1                 | 2017  |   |

**Əhalinin təkrar istehsalının ümumi göstəriciləri**  
**General indicators of the population reproduction**

2.6. nömrəli cədvəlin davamı

continuation of table 2.6.

| İqtisadi rayonların<br>və inzibati ərazi<br>vahidlərinin adları | İllər | Nəfər<br><i>Person</i>                        |   |  | Əhalinin hər 1000 nəfərinə<br><i>per 1000 population</i> |   |  | Years | Names of economic<br>regions<br>and administrative<br>territorial units |
|---|-------|---|---|--|--|---|--|-------|---|
|   |       | təbii<br>artım<br><i>natural<br/>increase</i> | doğulanların<br>sayı<br><i>number of<br/>births</i> | ölənlərin<br>sayı<br><i>number<br/>of deaths</i> | təbii artım<br><i>natural<br/>increase</i>               | doğulanların<br>sayı<br><i>number of<br/>births</i> | ölənlərin<br>sayı<br><i>number of<br/>deaths</i> |       |   |
|   | 2018  | 362   | 633   | 271  | 9,0  | 15,7  | 6,7  | 2018  |   |
|   | 2019  | 359   | 616   | 257  | 8,8  | 15,2  | 6,4  | 2019  |   |
|   | 2020  | 157   | 528   | 371  | 3,8  | 12,9  | 9,1  | 2020  |   |
|   | 2021  | 142   | 481   | 339  | 3,4  | 11,6  | 8,2  | 2021  |   |
|   | 2022  | 267   | 540   | 273  | 6,4  | 12,9  | 6,5  | 2022  |   |
| İmişli rayonu   |       |   |   |  |  |   |  |       | Imishli district  |
|   | 1990  | 792   | 887   | 95   | 26,5   | 29,7  | 3,2  | 1990  |   |
|   | 1995  | 641   | 796   | 155  | 19,6   | 24,4  | 4,8  | 1995  |   |
|   | 2000  | 209   | 419   | 210  | 6,0  | 12,0  | 6,0  | 2000  |   |
|   | 2005  | 294   | 534   | 240  | 8,2  | 14,9  | 6,7  | 2005  |   |
|   | 2010  | 679   | 940   | 261  | 18,3   | 25,3  | 7,0  | 2010  |   |
|   | 2011  | 471   | 699   | 228  | 12,5   | 18,6  | 6,1  | 2011  |   |
|   | 2012  | 474   | 735   | 261  | 12,5   | 19,4  | 6,9  | 2012  |   |
|   | 2013  | 543   | 773   | 230  | 14,2   | 20,2  | 6,0  | 2013  |   |
|   | 2014  | 486   | 730   | 244  | 12,5   | 18,8  | 6,3  | 2014  |   |
|   | 2015  | 511   | 728   | 217  | 13,0   | 18,5  | 5,5  | 2015  |   |
|   | 2016  | 435   | 700   | 265  | 10,9   | 17,6  | 6,7  | 2016  |   |
|   | 2017  | 333   | 580   | 247  | 8,3  | 14,4  | 6,1  | 2017  |   |
|   | 2018  | 341   | 602   | 261  | 8,4  | 14,8  | 6,4  | 2018  |   |
|   | 2019  | 362   | 600   | 238  | 9,2  | 15,2  | 6,0  | 2019  |   |
|   | 2020  | 145   | 515   | 370  | 3,6  | 12,9  | 9,3  | 2020  |   |
|   | 2021  | 166   | 480   | 314  | 4,1  | 12,0  | 7,9  | 2021  |   |
|   | 2022  | 243   | 526   | 283  | 6,0  | 13,1  | 7,1  | 2022  |   |
| Saatlı rayonu   |       |   |   |  |  |   |  |       | Saatli district   |
|   | 1990  | 369   | 426   | 57   | 25,3   | 29,2  | 3,9  | 1990  |   |
|   | 1995  | 222   | 306   | 84   | 13,9   | 19,2  | 5,3  | 1995  |   |
|   | 2000  | 155   | 270   | 115  | 9,4  | 16,3  | 6,9  | 2000  |   |
|   | 2005  | 202   | 327   | 125  | 11,8   | 19,0  | 7,2  | 2005  |   |
|   | 2010  | 281   | 389   | 108  | 15,9   | 22,0  | 6,1  | 2010  |   |
|   | 2011  | 191   | 313   | 122  | 10,7   | 17,5  | 6,8  | 2011  |   |
|   | 2012  | 187   | 297   | 110  | 10,4   | 16,5  | 6,1  | 2012  |   |
|   | 2013  | 408   | 523   | 115  | 22,1   | 28,4  | 6,3  | 2013  |   |
|   | 2014  | 194   | 319   | 125  | 10,3   | 16,9  | 6,6  | 2014  |   |
|   | 2015  | 259   | 370   | 111  | 13,6   | 19,4  | 5,8  | 2015  |   |
|   | 2016  | 258   | 393   | 135  | 13,4   | 20,4  | 7,0  | 2016  |   |
|   | 2017  | 170   | 283   | 113  | 8,7  | 14,5  | 5,8  | 2017  |   |
|   | 2018  | 173   | 293   | 120  | 8,7  | 14,8  | 6,1  | 2018  |   |
|   | 2019  | 242   | 365   | 123  | 12,4   | 18,7  | 6,3  | 2019  |   |
|   | 2020  | 134   | 339   | 205  | 6,8  | 17,2  | 10,4   | 2020  |   |
|   | 2021  | 134   | 316   | 182  | 6,7  | 15,9  | 9,2  | 2021  |   |
|   | 2022  | 115   | 274   | 159  | 5,8  | 13,7  | 7,9  | 2022  |   |
| Sabirabad rayonu  |       |   |   |  |  |   |  |       | Sabirabad district  |
|   | 1990  | 392   | 494   | 102  | 22,5   | 25,9  | 3,4  | 1990  |   |
|   | 1995  | 329   | 507   | 178  | 16,0   | 24,6  | 8,6  | 1995  |   |
|   | 2000  | 125   | 276   | 151  | 4,5  | 10,0  | 5,5  | 2000  |   |
|   | 2005  | 254   | 408   | 154  | 9,0  | 14,5  | 5,5  | 2005  |   |
|   | 2010  | 333   | 523   | 190  | 11,7   | 18,4  | 6,7  | 2010  |   |

**Əhalinin təkrar istehsalının ümumi göstəriciləri**  
**General indicators of the population reproduction**

2.6. nömrəli cədvəlin davamı

continuation of table 2.6.

| İqtisadi rayonların<br>və inzibati ərazi<br>vahidlərinin adları | İllər | Nəfər<br><i>Person</i>                        |   |  | Əhalinin hər 1000 nəfərinə<br><i>per 1000 population</i> |   |  | Years | Names of economic<br>regions<br>and administrative<br>territorial units |
|---|-------|---|---|--|--|---|--|-------|---|
|   |       | təbii<br>artım<br><i>natural<br/>increase</i> | doğulanların<br>sayı<br><i>number of<br/>births</i> | ölənlərin<br>sayı<br><i>number<br/>of deaths</i> | təbii artım<br><i>natural<br/>increase</i>               | doğulanların<br>sayı<br><i>number of<br/>births</i> | ölənlərin<br>sayı<br><i>number of<br/>deaths</i> |       |   |
|   | 2011  | 450   | 651   | 201  | 15,6   | 22,6  | 7,0  | 2011  |   |
|   | 2012  | 319   | 528   | 209  | 10,9   | 18,1  | 7,2  | 2012  |   |
|   | 2013  | 281   | 486   | 205  | 9,6  | 16,6  | 7,0  | 2013  |   |
|   | 2014  | 385   | 580   | 195  | 13,0   | 19,6  | 6,6  | 2014  |   |
|   | 2015  | 322   | 533   | 211  | 10,8   | 17,8  | 7,0  | 2015  |   |
|   | 2016  | 303   | 510   | 207  | 10,0   | 16,8  | 6,8  | 2016  |   |
|   | 2017  | 213   | 443   | 230  | 7,0  | 14,5  | 7,5  | 2017  |   |
|   | 2018  | 178   | 412   | 234  | 5,8  | 13,4  | 7,6  | 2018  |   |
|   | 2019  | 172   | 408   | 236  | 5,6  | 13,4  | 7,8  | 2019  |   |
|   | 2020  | 74  | 368   | 294  | 2,4  | 12,0  | 9,6  | 2020  |   |
|   | 2021  | 44  | 323   | 279  | 1,5  | 10,6  | 9,1  | 2021  |   |
|   | 2022  | 183   | 406   | 223  | 5,9  | 13,2  | 7,3  | 2022  |   |

**Səki - Zaqatala iqtisadi rayonu**

**Shaki-Zagatala economic region**

Balakən rayonu

Balakən district

|      |     |     |     |      |      |     |      |
|------|-----|-----|-----|------|------|-----|------|
| 1990 | 178 | 211 | 33  | 21,9 | 26,0 | 4,1 | 1990 |
| 1995 | 130 | 201 | 71  | 13,7 | 21,2 | 7,5 | 1995 |
| 2000 | 67  | 137 | 70  | 6,7  | 13,7 | 7,0 | 2000 |
| 2005 | 45  | 128 | 83  | 4,5  | 12,7 | 8,2 | 2005 |
| 2010 | 68  | 155 | 87  | 6,5  | 14,9 | 8,4 | 2010 |
| 2011 | 56  | 150 | 94  | 5,4  | 14,4 | 9,0 | 2011 |
| 2012 | 49  | 147 | 98  | 4,7  | 14,1 | 9,4 | 2012 |
| 2013 | 72  | 160 | 88  | 5,1  | 11,3 | 6,2 | 2013 |
| 2014 | 70  | 175 | 105 | 4,9  | 12,2 | 7,3 | 2014 |
| 2015 | 92  | 190 | 98  | 6,3  | 13,0 | 6,7 | 2015 |
| 2016 | 61  | 147 | 86  | 4,2  | 10,0 | 5,8 | 2016 |
| 2017 | 52  | 163 | 111 | 3,5  | 11,0 | 7,5 | 2017 |
| 2018 | 33  | 145 | 112 | 2,2  | 9,7  | 7,5 | 2018 |
| 2019 | 69  | 158 | 89  | 4,7  | 10,7 | 6,0 | 2019 |
| 2020 | 46  | 160 | 114 | 3,0  | 10,6 | 7,6 | 2020 |
| 2021 | 5   | 147 | 142 | 0,4  | 9,6  | 9,2 | 2021 |
| 2022 | 31  | 128 | 97  | 2,0  | 8,2  | 6,2 | 2022 |

Qax rayonu

Gakh district

|      |     |     |     |      |      |     |      |
|------|-----|-----|-----|------|------|-----|------|
| 1990 | 199 | 288 | 89  | 17,0 | 24,6 | 7,6 | 1990 |
| 1995 | 127 | 220 | 93  | 9,7  | 16,9 | 7,2 | 1995 |
| 2000 | 51  | 139 | 88  | 4,3  | 11,8 | 7,5 | 2000 |
| 2005 | 66  | 176 | 110 | 5,5  | 14,6 | 9,1 | 2005 |
| 2010 | 99  | 211 | 112 | 8,0  | 17,0 | 9,0 | 2010 |
| 2011 | 72  | 176 | 104 | 5,8  | 14,1 | 8,3 | 2011 |
| 2012 | 150 | 266 | 116 | 11,0 | 19,4 | 8,4 | 2012 |
| 2013 | 96  | 220 | 124 | 6,9  | 15,9 | 9,0 | 2013 |
| 2014 | 92  | 207 | 115 | 6,6  | 14,9 | 8,3 | 2014 |
| 2015 | 131 | 226 | 95  | 9,3  | 16,1 | 6,8 | 2015 |
| 2016 | 82  | 198 | 116 | 5,8  | 14,0 | 8,2 | 2016 |
| 2017 | 70  | 197 | 127 | 4,9  | 13,8 | 8,9 | 2017 |
| 2018 | 59  | 166 | 107 | 4,2  | 11,6 | 7,4 | 2018 |
| 2019 | 41  | 181 | 140 | 2,8  | 12,4 | 9,6 | 2019 |

**Əhalinin təkrar istehsalının ümumi göstəriciləri**  
**General indicators of the population reproduction**

2.6. nömrəli cədvəlin davamı

continuation of table 2.6.

| İqtisadi rayonların<br>və inzibati ərazi<br>vahidlərinin adları | İllər | Nəfər<br>Person                               |   |  | Əhalinin hər 1000 nəfərinə<br>per 1000 population |   |  | Years | Names of economic<br>regions<br>and administrative<br>territorial units |
|---|-------|---|---|--|---|---|--|-------|---|
|   |       | təbii<br>artım<br><i>natural<br/>increase</i> | doğulanların<br>sayı<br><i>number of<br/>births</i> | ölənlərin<br>sayı<br><i>number<br/>of deaths</i> | təbii artım<br><i>natural<br/>increase</i>        | doğulanların<br>sayı<br><i>number of<br/>births</i> | ölənlərin<br>sayı<br><i>number of<br/>deaths</i> |       |   |
| Qəbələ rayonu   | 2020  | 46  | 173   | 127  | 3,1   | 11,8  | 8,7  | 2020  | Gabala district   |
|   | 2021  | -48   | 120   | 168  | -3,3  | 8,2   | 11,5   | 2021  |   |
|   | 2022  | 33  | 146   | 113  | 2,3   | 10,0  | 7,7  | 2022  |   |
| Oğuz rayonu   | 1990  | 107   | 228   | 121  | 8,0   | 17,0  | 9,0  | 1990  | Oghuz district  |
|   | 1995  | 169   | 258   | 89   | 12,3  | 18,7  | 6,4  | 1995  |   |
|   | 2000  | 98  | 182   | 84   | 8,6   | 16,0  | 7,4  | 2000  |   |
|   | 2005  | 141   | 223   | 82   | 6,5   | 10,3  | 3,8  | 2005  |   |
|   | 2010  | 427   | 664   | 237  | 13,1  | 20,4  | 7,3  | 2010  |   |
|   | 2011  | 513   | 745   | 232  | 15,6  | 22,7  | 7,1  | 2011  |   |
|   | 2012  | 496   | 731   | 235  | 14,9  | 21,9  | 7,0  | 2012  |   |
|   | 2013  | 462   | 682   | 220  | 13,7  | 20,2  | 6,5  | 2013  |   |
|   | 2014  | 502   | 741   | 239  | 14,6  | 21,6  | 7,0  | 2014  |   |
|   | 2015  | 475   | 713   | 238  | 13,7  | 20,5  | 6,8  | 2015  |   |
|   | 2016  | 464   | 677   | 213  | 13,2  | 19,2  | 6,0  | 2016  |   |
|   | 2017  | 380   | 617   | 237  | 10,7  | 17,3  | 6,6  | 2017  |   |
|   | 2018  | 347   | 563   | 216  | 9,6   | 15,6  | 6,0  | 2018  |   |
|   | 2019  | 347   | 560   | 213  | 9,3   | 15,0  | 5,7  | 2019  |   |
|   | 2020  | 214   | 494   | 280  | 5,7   | 13,1  | 7,4  | 2020  |   |
| Şəki rayonu   | 2021  | 180   | 442   | 262  | 4,8   | 11,7  | 6,9  | 2021  | Shaki district  |
|   | 2022  | 212   | 460   | 248  | 5,6   | 12,1  | 6,5  | 2022  |   |
|   | 1990  | 182   | 215   | 33   | 37,9  | 44,8  | 6,9  | 1990  |   |
|   | 1995  | 158   | 187   | 29   | 28,7  | 34,0  | 5,3  | 1995  |   |
|   | 2000  | 31  | 76  | 45   | 4,8   | 11,7  | 6,9  | 2000  |   |
|   | 2005  | 46  | 85  | 39   | 6,9   | 12,8  | 5,9  | 2005  |   |
|   | 2010  | 126   | 164   | 38   | 18,0  | 23,4  | 5,4  | 2010  |   |
|   | 2011  | 71  | 114   | 43   | 10,2  | 16,3  | 6,1  | 2011  |   |
|   | 2012  | 75  | 117   | 42   | 10,6  | 16,6  | 6,0  | 2012  |   |
|   | 2013  | 73  | 110   | 37   | 10,3  | 15,5  | 5,2  | 2013  |   |
|   | 2014  | 71  | 115   | 44   | 9,9   | 16,1  | 6,2  | 2014  |   |
|   | 2015  | 61  | 112   | 51   | 8,4   | 15,5  | 7,1  | 2015  |   |
|   | 2016  | 72  | 109   | 37   | 9,9   | 15,0  | 5,1  | 2016  |   |
|   | 2017  | 77  | 111   | 34   | 10,5  | 15,1  | 4,6  | 2017  |   |
|   | 2018  | 47  | 83  | 36   | 6,3   | 11,2  | 4,9  | 2018  |   |
|   | 2019  | 53  | 94  | 41   | 6,8   | 12,0  | 5,2  | 2019  |   |
|   | 2020  | 17  | 72  | 55   | 2,1   | 9,1   | 7,0  | 2020  |   |
|   | 2021  | 12  | 78  | 66   | 1,5   | 9,9   | 8,4  | 2021  |   |
|   | 2022  | 36  | 82  | 46   | 4,6   | 10,4  | 5,8  | 2022  |   |
| Şəki rayonu   | 1990  | 855   | 1350  | 495  | 14,7  | 23,2  | 8,5  | 1990  | Shaki district  |
|   | 1995  | 743   | 1318  | 575  | 11,8  | 21,0  | 9,2  | 1995  |   |
|   | 2000  | 327   | 868   | 541  | 5,2   | 13,7  | 8,5  | 2000  |   |
|   | 2005  | 300   | 849   | 549  | 4,6   | 13,2  | 8,6  | 2005  |   |
|   | 2010  | 417   | 1029  | 612  | 6,4   | 15,7  | 9,3  | 2010  |   |
|   | 2011  | 394   | 915   | 521  | 6,0   | 13,9  | 7,9  | 2011  |   |
|   | 2012  | 403   | 902   | 499  | 6,1   | 13,6  | 7,5  | 2012  |   |
|   | 2013  | 349   | 868   | 519  | 5,3   | 13,1  | 7,8  | 2013  |   |

**Əhalinin təkrar istehsalının ümumi göstəriciləri**  
**General indicators of the population reproduction**

2.6. nömrəli cədvəlin davamı

continuation of table 2.6.

| İqtisadi rayonların<br>və inzibati ərazi<br>vahidlərinin adları | İllər | Nəfər<br><i>Person</i>                            |   |  | Əhalinin hər 1000 nəfərinə<br><i>per 1000 population</i> |   |  | Years | Names of economic<br>regions<br>and administrative<br>territorial units |
|---|-------|---|---|--|--|---|--|-------|---|
|   |       | təbii<br>artım<br><br><i>natural<br/>increase</i> | doğulanların<br>sayı<br><br><i>number of<br/>births</i> | ölənlərin<br>sayı<br><br><i>number<br/>of deaths</i> | təbii artım<br><br><i>natural<br/>increase</i>           | doğulanların<br>sayı<br><br><i>number of<br/>births</i> | ölənlərin<br>sayı<br><br><i>number of<br/>deaths</i> |       |   |
| Zaqatala rayonu   | 2014  | 399   | 943   | 544  | 6,0  | 14,1  | 8,1  | 2014  | Zagatala district   |
|   | 2015  | 394   | 882   | 488  | 5,8  | 13,1  | 7,3  | 2015  |   |
|   | 2016  | 242   | 811   | 569  | 3,6  | 12,0  | 8,4  | 2016  |   |
|   | 2017  | 247   | 783   | 536  | 3,7  | 11,6  | 7,9  | 2017  |   |
|   | 2018  | 244   | 781   | 537  | 3,6  | 11,5  | 7,9  | 2018  |   |
|   | 2019  | 299   | 835   | 536  | 4,5  | 12,5  | 8,0  | 2019  |   |
|   | 2020  | 105   | 715   | 610  | 1,5  | 10,6  | 9,1  | 2020  |   |
|   | 2021  | -58   | 651   | 709  | -0,8   | 9,7   | 10,5   | 2021  |   |
|   | 2022  | 208   | 761   | 553  | 3,1  | 11,3  | 8,2  | 2022  |   |
| Sərqi Zəngəzur iqtisadi rayonu                                  | 1990  | 315   | 437   | 122  | 17,3   | 24,0  | 6,7  | 1990  | Eastern Zangazur economic region  |
|   | 1995  | 312   | 541   | 229  | 11,8   | 20,4  | 8,6  | 1995  |   |
|   | 2000  | 187   | 353   | 166  | 7,0  | 13,2  | 6,2  | 2000  |   |
|   | 2005  | 178   | 386   | 208  | 6,3  | 13,8  | 7,5  | 2005  |   |
|   | 2010  | 230   | 437   | 207  | 7,4  | 14,0  | 6,6  | 2010  |   |
|   | 2011  | 211   | 420   | 209  | 6,7  | 13,3  | 6,6  | 2011  |   |
|   | 2012  | 215   | 410   | 195  | 6,8  | 13,0  | 6,2  | 2012  |   |
|   | 2013  | 238   | 445   | 207  | 7,5  | 14,0  | 6,5  | 2013  |   |
|   | 2014  | 206   | 438   | 232  | 6,5  | 13,7  | 7,2  | 2014  |   |
|   | 2015  | 217   | 415   | 198  | 6,8  | 12,9  | 6,1  | 2015  |   |
|   | 2016  | 207   | 435   | 228  | 6,4  | 13,4  | 7,0  | 2016  |   |
|   | 2017  | 121   | 340   | 219  | 3,7  | 10,4  | 6,7  | 2017  |   |
|   | 2018  | 82  | 317   | 235  | 2,5  | 9,7   | 7,2  | 2018  |   |
|   | 2019  | 160   | 377   | 217  | 4,9  | 11,5  | 6,6  | 2019  |   |
| Cəbrayıl rayonu   | 2020  | 61  | 340   | 279  | 1,8  | 10,3  | 8,5  | 2020  | Jabrayil district   |
|   | 2021  | 63  | 321   | 258  | 1,9  | 9,7   | 7,8  | 2021  |   |
|   | 2022  | 73  | 306   | 233  | 2,2  | 9,2   | 7,0  | 2022  |   |
|   | 1990  | 154   | 186   | 32   | 24,8   | 30,0  | 5,2  | 1990  |   |
|   | 1995  | 37  | 56  | 19   | 5,9  | 8,9   | 3,0  | 1995  |   |
|   | 2000  | 67  | 85  | 18   | 8,9  | 11,3  | 2,4  | 2000  |   |
|   | 2005  | 144   | 193   | 49   | 15,6   | 20,9  | 5,3  | 2005  |   |
|   | 2010  | 148   | 224   | 76   | 12,9   | 19,5  | 6,6  | 2010  |   |
|   | 2011  | 64  | 121   | 57   | 5,5  | 10,4  | 4,9  | 2011  |   |
|   | 2012  | 100   | 180   | 80   | 8,5  | 15,3  | 6,8  | 2012  |   |
|   | 2013  | 176   | 265   | 89   | 14,7   | 22,2  | 7,5  | 2013  |   |
|   | 2014  | 198   | 253   | 55   | 16,3   | 20,8  | 4,5  | 2014  |   |
|   | 2015  | 254   | 308   | 54   | 20,4   | 24,7  | 4,3  | 2015  |   |
|   | 2016  | 203   | 289   | 86   | 15,9   | 22,7  | 6,8  | 2016  |   |
|   | 2017  | 218   | 277   | 59   | 16,9   | 21,4  | 4,5  | 2017  |   |
|   | 2018  | 182   | 259   | 77   | 13,8   | 19,6  | 5,8  | 2018  |   |
|   | 2019  | 179   | 260   | 81   | 16,5   | 24,0  | 7,5  | 2019  |   |
|   | 2020  | 154   | 247   | 93   | 14,0   | 22,4  | 8,4  | 2020  |   |

**Əhalinin təkrar istehsalının ümumi göstəriciləri**  
**General indicators of the population reproduction**

2.6. nömrəli cədvəlin davamı

continuation of table 2.6.

| İqtisadi rayonların<br>və inzibati ərazi<br>vahidlərinin adları | İllər | Nəfər<br><i>Person</i>                        |   |  | Əhalinin hər 1000 nəfərinə<br><i>per 1000 population</i> |   |  | Years | Names of economic<br>regions<br>and administrative<br>territorial units |
|---|-------|---|---|--|--|---|--|-------|---|
|   |       | təbii<br>artım<br><i>natural<br/>increase</i> | doğulanların<br>sayı<br><i>number of<br/>births</i> | ölənlərin<br>sayı<br><i>number<br/>of deaths</i> | təbii artım<br><i>natural<br/>increase</i>               | doğulanların<br>sayı<br><i>number of<br/>births</i> | ölənlərin<br>sayı<br><i>number of<br/>deaths</i> |       |   |
| Kəlbəcər rayonu   | 2021  | 78  | 200   | 122  | 7,0  | 18,0  | 11,0   | 2021  | Kalbajar district   |
|   | 2022  | 109   | 200   | 91   | 9,7  | 17,8  | 8,1  | 2022  |   |
| Qubadlı rayonu  | 1990  | 189   | 228   | 39   | 23,0   | 27,8  | 4,8  | 1990  | Gubadli district  |
|   | 1995  | 55  | 97  | 42   | 7,0  | 12,4  | 5,4  | 1995  |   |
|   | 2000  | 60  | 107   | 47   | 7,4  | 13,1  | 5,7  | 2000  |   |
|   | 2005  | 167   | 256   | 89   | 17,7   | 27,2  | 9,5  | 2005  |   |
|   | 2010  | 192   | 274   | 82   | 17,2   | 24,5  | 7,3  | 2010  |   |
|   | 2011  | 80  | 139   | 59   | 7,0  | 12,2  | 5,2  | 2011  |   |
|   | 2012  | 247   | 320   | 73   | 21,2   | 27,5  | 6,3  | 2012  |   |
|   | 2013  | 176   | 272   | 96   | 14,7   | 22,8  | 8,1  | 2013  |   |
|   | 2014  | 199   | 292   | 93   | 16,3   | 23,9  | 7,6  | 2014  |   |
|   | 2015  | 260   | 330   | 70   | 20,8   | 26,4  | 5,6  | 2015  |   |
|   | 2016  | 236   | 331   | 95   | 18,4   | 25,8  | 7,4  | 2016  |   |
|   | 2017  | 189   | 268   | 79   | 14,4   | 20,5  | 6,1  | 2017  |   |
|   | 2018  | 181   | 251   | 70   | 13,6   | 18,9  | 5,3  | 2018  |   |
|   | 2019  | 198   | 293   | 95   | 15,0   | 22,2  | 7,2  | 2019  |   |
| Laçın rayonu  | 2020  | 110   | 226   | 116  | 8,2  | 16,9  | 8,7  | 2020  | Lachin district   |
|   | 2021  | 122   | 237   | 115  | 9,1  | 17,6  | 8,5  | 2021  |   |
|   | 2022  | 140   | 245   | 105  | 10,3   | 18,0  | 7,7  | 2022  |   |
|   | 1990  | 164   | 174   | 10   | 28,7   | 30,5  | 1,8  | 1990  |   |
|   | 1995  | 30  | 48  | 18   | 5,4  | 8,7   | 3,3  | 1995  |   |
|   | 2000  | 24  | 51  | 27   | 3,6  | 7,7   | 4,1  | 2000  |   |
|   | 2005  | 80  | 122   | 42   | 11,6   | 17,7  | 6,1  | 2005  |   |
|   | 2010  | 115   | 156   | 41   | 14,0   | 19,0  | 5,0  | 2010  |   |
|   | 2011  | 59  | 98  | 39   | 7,1  | 11,8  | 4,7  | 2011  |   |
|   | 2012  | 150   | 209   | 59   | 17,7   | 24,7  | 7,0  | 2012  |   |
|   | 2013  | 91  | 156   | 65   | 10,6   | 18,2  | 7,6  | 2013  |   |
|   | 2014  | 104   | 148   | 44   | 12,0   | 17,0  | 5,0  | 2014  |   |
|   | 2015  | 115   | 153   | 38   | 13,0   | 17,3  | 4,3  | 2015  |   |
|   | 2016  | 125   | 156   | 31   | 13,9   | 17,3  | 3,4  | 2016  |   |
|   | 2017  | 106   | 147   | 41   | 11,6   | 16,1  | 4,5  | 2017  |   |
|   | 2018  | 97  | 133   | 36   | 10,5   | 14,4  | 3,9  | 2018  |   |
|   | 2019  | 133   | 170   | 37   | 19,1   | 24,4  | 5,3  | 2019  |   |
|   | 2020  | 122   | 192   | 70   | 17,2   | 27,1  | 9,9  | 2020  |   |
|   | 2021  | 51  | 114   | 63   | 7,1  | 15,9  | 8,8  | 2021  |   |
|   | 2022  | 97  | 136   | 39   | 13,3   | 18,7  | 5,4  | 2022  |   |

**Əhalinin təkrar istehsalının ümumi göstəriciləri**  
**General indicators of the population reproduction**

2.6. nömrəli cədvəlin davamı

continuation of table 2.6.

| İqtisadi rayonların<br>və inzibati ərazi<br>vahidlərinin adları | İllər | Nəfər<br><i>Person</i>                            |   |  | Əhalinin hər 1000 nəfərinə<br><i>per 1000 population</i> |   |  | Years | Names of economic<br>regions<br>and administrative<br>territorial units |
|---|-------|---|---|--|--|---|--|-------|---|
|   |       | təbii<br>artım<br><br><i>natural<br/>increase</i> | doğulanların<br>sayı<br><br><i>number of<br/>births</i> | ölənlərin<br>sayı<br><br><i>number<br/>of deaths</i> | təbii artım<br><br><i>natural<br/>increase</i>           | doğulanların<br>sayı<br><br><i>number of<br/>births</i> | ölənlərin<br>sayı<br><br><i>number of<br/>deaths</i> |       |   |
|   | 2011  | 55  | 140   | 85   | 4,6  | 11,7  | 7,1  | 2011  |   |
|   | 2012  | 213   | 331   | 118  | 17,7   | 27,5  | 9,8  | 2012  |   |
|   | 2013  | 212   | 318   | 106  | 17,3   | 26,0  | 8,7  | 2013  |   |
|   | 2014  | 177   | 250   | 73   | 14,2   | 20,1  | 5,9  | 2014  |   |
|   | 2015  | 202   | 284   | 82   | 15,7   | 22,0  | 6,3  | 2015  |   |
|   | 2016  | 219   | 285   | 66   | 16,7   | 21,7  | 5,0  | 2016  |   |
|   | 2017  | 157   | 242   | 85   | 11,8   | 18,2  | 6,4  | 2017  |   |
|   | 2018  | 176   | 235   | 59   | 13,0   | 17,4  | 4,4  | 2018  |   |
|   | 2019  | 224   | 301   | 77   | 16,4   | 22,0  | 5,6  | 2019  |   |
|   | 2020  | 148   | 276   | 128  | 10,7   | 19,9  | 9,2  | 2020  |   |
|   | 2021  | 109   | 233   | 124  | 7,7  | 16,6  | 8,9  | 2021  |   |
|   | 2022  | 122   | 206   | 84   | 8,6  | 14,6  | 6,0  | 2022  |   |
| Zəngilan rayonu   |       |   |   |  |  |   |  |       | Zangilan district   |
|   | 1990  | 264   | 323   | 59   | 20,9   | 25,6  | 4,7  | 1990  |   |
|   | 1995  | -   | 14  | 14   | -  | 1,1   | 1,1  | 1995  |   |
|   | 2000  | 88  | 150   | 62   | 6,6  | 11,3  | 4,7  | 2000  |   |
|   | 2005  | 143   | 248   | 105  | 9,0  | 15,7  | 6,7  | 2005  |   |
|   | 2010  | 225   | 334   | 109  | 12,5   | 18,6  | 6,1  | 2010  |   |
|   | 2011  | 76  | 185   | 109  | 4,2  | 10,2  | 6,0  | 2011  |   |
|   | 2012  | 132   | 256   | 124  | 7,2  | 14,0  | 6,8  | 2012  |   |
|   | 2013  | 252   | 363   | 111  | 13,5   | 19,5  | 6,0  | 2013  |   |
|   | 2014  | 229   | 334   | 105  | 12,1   | 17,7  | 5,6  | 2014  |   |
|   | 2015  | 266   | 374   | 108  | 13,8   | 19,4  | 5,6  | 2015  |   |
|   | 2016  | 238   | 349   | 111  | 12,1   | 17,8  | 5,7  | 2016  |   |
|   | 2017  | 195   | 338   | 143  | 9,9  | 17,1  | 7,2  | 2017  |   |
|   | 2018  | 184   | 296   | 112  | 9,2  | 14,8  | 5,6  | 2018  |   |
|   | 2019  | 207   | 313   | 106  | 12,0   | 18,1  | 6,1  | 2019  |   |
|   | 2020  | 119   | 274   | 155  | 6,8  | 15,7  | 8,9  | 2020  |   |
|   | 2021  | 62  | 243   | 181  | 3,5  | 13,8  | 10,3   | 2021  |   |
|   | 2022  | 117   | 252   | 135  | 6,6  | 14,3  | 7,7  | 2022  |   |
| <b><u>Sirvan-Salyan iqtisadi rayonu</u></b>                     |       |   |   |  |  |   |  |       |   |
| <b><u>Shirvan-Salyan economic region</u></b>                    |       |   |   |  |  |   |  |       |   |
| Şirvan şəhəri   |       |   |   |  |  |   |  |       | Shirvan city  |
|   | 1990  | 1659  | 1880  | 221  | 26,6   | 30,2  | 3,6  | 1990  |   |
|   | 1995  | 875   | 1183  | 308  | 12,8   | 17,3  | 4,5  | 1995  |   |
|   | 2000  | 528   | 842   | 314  | 7,5  | 12,0  | 4,5  | 2000  |   |
|   | 2005  | 634   | 1018  | 384  | 8,7  | 13,9  | 5,2  | 2005  |   |
|   | 2010  | 847   | 1269  | 422  | 10,8   | 16,2  | 5,4  | 2010  |   |
|   | 2011  | 1218  | 1682  | 464  | 15,4   | 21,2  | 5,8  | 2011  |   |
|   | 2012  | 918   | 1296  | 378  | 11,4   | 16,1  | 4,7  | 2012  |   |
|   | 2013  | 768   | 1216  | 448  | 9,5  | 15,0  | 5,5  | 2013  |   |
|   | 2014  | 1022  | 1562  | 540  | 12,4   | 19,0  | 6,6  | 2014  |   |
|   | 2015  | 980   | 1501  | 521  | 11,8   | 18,0  | 6,2  | 2015  |   |
|   | 2016  | 814   | 1317  | 503  | 9,6  | 15,6  | 6,0  | 2016  |   |



**Əhalinin təkrar istehsalının ümumi göstəriciləri**  
**General indicators of the population reproduction**

2.6. nömrəli cədvəlin davamı

continuation of table 2.6.

| İqtisadi rayonların<br>və inzibati ərazi<br>vahidlərinin adları | İllər | Nəfər<br><i>Person</i>      |                             |                             | Əhalinin hər 1000 nəfərinə<br><i>per 1000 population</i> |                             |                             | Years | Names of economic<br>regions<br>and administrative<br>territorial units |
|---|-------|-----------------------------|-----------------------------|-----------------------------|--|-----------------------------|-----------------------------|-------|---|
|   |       | təbii<br>artım              | doğulanların<br>sayı        | ölənlərin<br>sayı           | təbii artım  | doğulanların<br>sayı        | ölənlərin<br>sayı           |       |   |
|   |       | <i>natural<br/>increase</i> | <i>number of<br/>births</i> | <i>number<br/>of deaths</i> | <i>natural<br/>increase</i>                              | <i>number of<br/>births</i> | <i>number of<br/>deaths</i> |       |   |
|   | 2017  | 740                         | 1244                        | 504                         | 8,7  | 14,6                        | 5,9                         | 2017  |   |
|   | 2018  | 590                         | 1092                        | 502                         | 6,9  | 12,7                        | 5,8                         | 2018  |   |
|   | 2019  | 679                         | 1213                        | 534                         | 8,2  | 14,6                        | 6,4                         | 2019  |   |
|   | 2020  | 426                         | 1117                        | 691                         | 5,1  | 13,3                        | 8,2                         | 2020  |   |
|   | 2021  | 190                         | 865                         | 675                         | 2,2  | 10,2                        | 8,0                         | 2021  |   |
|   | 2022  | 516                         | 1124                        | 608                         | 6,0  | 13,2                        | 7,2                         | 2022  |   |
| Biləsuvar rayonu  |       |                             |                             |                             |  |                             |                             |       | Biləsuvar district  |
|   | 1990  | 514                         | 606                         | 92                          | 26,9   | 31,7                        | 4,8                         | 1990  |   |
|   | 1995  | 301                         | 426                         | 125                         | 14,6   | 20,7                        | 6,1                         | 1995  |   |
|   | 2000  | 197                         | 311                         | 114                         | 11,2   | 17,7                        | 6,5                         | 2000  |   |
|   | 2005  | 235                         | 352                         | 117                         | 12,7   | 19,0                        | 6,3                         | 2005  |   |
|   | 2010  | 336                         | 443                         | 107                         | 16,5   | 21,7                        | 5,2                         | 2010  |   |
|   | 2011  | 303                         | 414                         | 111                         | 14,6   | 20,0                        | 5,4                         | 2011  |   |
|   | 2012  | 319                         | 424                         | 105                         | 15,2   | 20,2                        | 5,0                         | 2012  |   |
|   | 2013  | 317                         | 434                         | 117                         | 14,9   | 20,4                        | 5,5                         | 2013  |   |
|   | 2014  | 374                         | 477                         | 103                         | 17,2   | 22,0                        | 4,8                         | 2014  |   |
|   | 2015  | 346                         | 460                         | 114                         | 15,7   | 20,9                        | 5,2                         | 2015  |   |
|   | 2016  | 280                         | 411                         | 131                         | 12,6   | 18,4                        | 5,8                         | 2016  |   |
|   | 2017  | 250                         | 370                         | 120                         | 11,0   | 16,3                        | 5,3                         | 2017  |   |
|   | 2018  | 234                         | 390                         | 156                         | 10,2   | 17,0                        | 6,8                         | 2018  |   |
|   | 2019  | 229                         | 345                         | 116                         | 9,9  | 15,0                        | 5,1                         | 2019  |   |
|   | 2020  | 202                         | 375                         | 173                         | 8,7  | 16,2                        | 7,5                         | 2020  |   |
|   | 2021  | 101                         | 277                         | 176                         | 4,4  | 11,9                        | 7,5                         | 2021  |   |
|   | 2022  | 166                         | 324                         | 158                         | 7,1  | 13,8                        | 6,7                         | 2022  |   |
| Hacıqabul rayonu  |       |                             |                             |                             |  |                             |                             |       | Hacıqabul district  |
|   | 1990  | 311                         | 409                         | 98                          | 12,5   | 16,5                        | 4,0                         | 1990  |   |
|   | 1995  | 311                         | 496                         | 185                         | 11,9   | 19,0                        | 7,1                         | 1995  |   |
|   | 2000  | 233                         | 398                         | 165                         | 8,7  | 14,9                        | 6,2                         | 2000  |   |
|   | 2005  | 343                         | 538                         | 195                         | 10,8   | 16,9                        | 6,1                         | 2005  |   |
|   | 2010  | 403                         | 598                         | 195                         | 11,7   | 17,4                        | 5,7                         | 2010  |   |
|   | 2011  | 396                         | 608                         | 212                         | 11,4   | 17,5                        | 6,1                         | 2011  |   |
|   | 2012  | 343                         | 580                         | 237                         | 9,8  | 16,6                        | 6,8                         | 2012  |   |
|   | 2013  | 364                         | 567                         | 203                         | 10,4   | 16,1                        | 5,7                         | 2013  |   |
|   | 2014  | 430                         | 640                         | 210                         | 12,0   | 17,9                        | 5,9                         | 2014  |   |
|   | 2015  | 415                         | 622                         | 207                         | 11,5   | 17,2                        | 5,7                         | 2015  |   |
|   | 2016  | 394                         | 634                         | 240                         | 10,7   | 17,2                        | 6,5                         | 2016  |   |
|   | 2017  | 318                         | 531                         | 213                         | 8,6  | 14,3                        | 5,7                         | 2017  |   |
|   | 2018  | 285                         | 522                         | 237                         | 7,6  | 13,9                        | 6,3                         | 2018  |   |
|   | 2019  | 285                         | 486                         | 201                         | 7,8  | 13,3                        | 5,5                         | 2019  |   |
|   | 2020  | 155                         | 448                         | 293                         | 4,2  | 12,2                        | 8,0                         | 2020  |   |
|   | 2021  | 139                         | 414                         | 275                         | 3,7  | 11,2                        | 7,5                         | 2021  |   |
|   | 2022  | 172                         | 408                         | 236                         | 4,6  | 11,0                        | 6,4                         | 2022  |   |

**Əhalinin təkrar istehsalının ümumi göstəriciləri**  
**General indicators of the population reproduction**

2.6. nömrəli cədvəlin davamı

continuation of table 2.6.

| İqtisadi rayonların<br>və inzibati ərazi<br>vahidlərinin adları | İllər | Nəfər<br><i>Person</i>                        |   |  | Əhalinin hər 1000 nəfərinə<br><i>per 1000 population</i> |   |  | Years | Names of economic<br>regions<br>and administrative<br>territorial units |
|---|-------|---|---|--|--|---|--|-------|---|
|   |       | təbii<br>artım<br><i>natural<br/>increase</i> | doğulanların<br>sayı<br><i>number of<br/>births</i> | ölənlərin<br>sayı<br><i>number of<br/>deaths</i> | təbii artım<br><i>natural<br/>increase</i>               | doğulanların<br>sayı<br><i>number of<br/>births</i> | ölənlərin<br>sayı<br><i>number of<br/>deaths</i> |       |   |
| Neftçala rayonu   |       |   |   |  |  |   |  |       | Neftchala district  |
|   | 1990  | 469   | 646   | 177  | 18,0   | 24,8  | 6,8  | 1990  |   |
|   | 1995  | 326   | 564   | 238  | 10,2   | 17,7  | 7,5  | 1995  |   |
|   | 2000  | 266   | 497   | 231  | 8,2  | 15,3  | 7,1  | 2000  |   |
|   | 2005  | 380   | 630   | 250  | 10,8   | 17,9  | 7,1  | 2005  |   |
|   | 2010  | 394   | 657   | 263  | 10,3   | 17,2  | 6,9  | 2010  |   |
|   | 2011  | 345   | 594   | 249  | 9,0  | 15,4  | 6,4  | 2011  |   |
|   | 2012  | 390   | 626   | 236  | 10,0   | 16,0  | 6,0  | 2012  |   |
|   | 2013  | 354   | 607   | 253  | 9,0  | 15,4  | 6,4  | 2013  |   |
|   | 2014  | 357   | 616   | 259  | 9,0  | 15,5  | 6,5  | 2014  |   |
|   | 2015  | 326   | 580   | 254  | 8,1  | 14,4  | 6,3  | 2015  |   |
|   | 2016  | 262   | 513   | 251  | 6,5  | 12,7  | 6,2  | 2016  |   |
|   | 2017  | 193   | 454   | 261  | 4,8  | 11,2  | 6,4  | 2017  |   |
|   | 2018  | 177   | 459   | 282  | 4,3  | 11,2  | 6,9  | 2018  |   |
|   | 2019  | 164   | 444   | 280  | 4,1  | 11,2  | 7,1  | 2019  |   |
|   | 2020  | 36  | 399   | 363  | 0,9  | 10,0  | 9,1  | 2020  |   |
|   | 2021  | 28  | 369   | 341  | 0,7  | 9,3   | 8,6  | 2021  |   |
|   | 2022  | 80  | 388   | 308  | 2,0  | 9,7   | 7,7  | 2022  |   |
| Salyan rayonu   |       |   |   |  |  |   |  |       | Salyan district   |
|   | 1990  | 761   | 972   | 211  | 22,3   | 28,5  | 6,2  | 1990  |   |
|   | 1995  | 476   | 799   | 323  | 13,1   | 22,0  | 8,9  | 1995  |   |
|   | 2000  | 330   | 611   | 281  | 8,4  | 15,5  | 7,1  | 2000  |   |
|   | 2005  | 386   | 735   | 349  | 7,6  | 14,6  | 7,0  | 2005  |   |
|   | 2010  | 371   | 683   | 312  | 9,0  | 16,6  | 7,6  | 2010  |   |
|   | 2011  | 311   | 628   | 317  | 7,5  | 15,2  | 7,7  | 2011  |   |
|   | 2012  | 345   | 649   | 304  | 8,3  | 15,6  | 7,3  | 2012  |   |
|   | 2013  | 410   | 679   | 269  | 9,8  | 16,2  | 6,4  | 2013  |   |
|   | 2014  | 454   | 743   | 289  | 10,8   | 17,6  | 6,8  | 2014  |   |
|   | 2015  | 411   | 692   | 281  | 9,6  | 16,2  | 6,6  | 2015  |   |
|   | 2016  | 357   | 688   | 331  | 8,3  | 16,0  | 7,7  | 2016  |   |
|   | 2017  | 288   | 599   | 311  | 6,6  | 13,8  | 7,2  | 2017  |   |
|   | 2018  | 313   | 619   | 306  | 7,1  | 14,1  | 7,0  | 2018  |   |
|   | 2019  | 292   | 605   | 313  | 6,7  | 13,8  | 7,1  | 2019  |   |
|   | 2020  | 70  | 523   | 453  | 1,6  | 11,9  | 10,3   | 2020  |   |
|   | 2021  | 72  | 457   | 385  | 1,6  | 10,3  | 8,7  | 2021  |   |
|   | 2022  | 216   | 553   | 337  | 4,9  | 12,5  | 7,6  | 2022  |   |

**Əhalinin təkrar istehsalının ümumi göstəriciləri**  
**General indicators of the population reproduction**

2.6. nömrəli cədvəlin davamı

continuation of table 2.6.

| İqtisadi rayonların<br>və inzibati ərazi<br>vahidlərinin adları | İllər | Nəfər<br>Person                               |   |  | Əhalinin hər 1000 nəfərinə<br>per 1000 population |   |  | Years | Names of economic<br>regions<br>and administrative<br>territorial units |
|---|-------|---|---|--|---|---|--|-------|---|
|   |       | təbii<br>artım<br><i>natural<br/>increase</i> | doğulanların<br>sayı<br><i>number of<br/>births</i> | ölənlərin<br>sayı<br><i>number<br/>of deaths</i> | təbii artım<br><i>natural<br/>increase</i>        | doğulanların<br>sayı<br><i>number of<br/>births</i> | ölənlərin<br>sayı<br><i>number<br/>of deaths</i> |       |   |

**Kənd yerləri üzrə**

**Rural places**

**Azərbaycan Respublikası**

**Republic of Azerbaijan**

|      |       |       |       |      |      |     |      |
|------|-------|-------|-------|------|------|-----|------|
| 1990 | 75966 | 96981 | 21015 | 23,3 | 29,7 | 6,4 | 1990 |
| 1995 | 53785 | 78260 | 24475 | 14,9 | 21,7 | 6,8 | 1995 |
| 2000 | 44192 | 67363 | 23171 | 11,3 | 17,3 | 6,0 | 2000 |
| 2005 | 52924 | 77539 | 24615 | 13,3 | 19,5 | 6,2 | 2005 |
| 2010 | 58680 | 83891 | 25211 | 14,0 | 20,0 | 6,0 | 2010 |
| 2011 | 65338 | 90533 | 25195 | 15,4 | 21,3 | 5,9 | 2011 |
| 2012 | 62665 | 88105 | 25440 | 14,6 | 20,5 | 5,9 | 2012 |
| 2013 | 60722 | 86242 | 25520 | 14,0 | 19,9 | 5,9 | 2013 |
| 2014 | 63021 | 88681 | 25660 | 14,3 | 20,1 | 5,8 | 2014 |
| 2015 | 59992 | 85061 | 25069 | 13,4 | 19,0 | 5,6 | 2015 |
| 2016 | 57247 | 82510 | 25263 | 12,6 | 18,2 | 5,6 | 2016 |
| 2017 | 48675 | 74562 | 25887 | 10,6 | 16,3 | 5,7 | 2017 |
| 2018 | 45839 | 71620 | 25781 | 9,9  | 15,5 | 5,6 | 2018 |
| 2019 | 47115 | 72514 | 25399 | 10,5 | 16,2 | 5,7 | 2019 |
| 2020 | 31458 | 65056 | 33598 | 7,0  | 14,4 | 7,4 | 2020 |
| 2021 | 26824 | 58519 | 31695 | 5,9  | 12,9 | 7,0 | 2021 |
| 2022 | 36654 | 63177 | 26523 | 8,0  | 13,8 | 5,8 | 2022 |

**Bakı şəhəri**

**Baku city**

|      |   |   |   |   |   |   |      |
|------|---|---|---|---|---|---|------|
| 1990 | - | - | - | - | - | - | 1990 |
| 1995 | - | - | - | - | - | - | 1995 |
| 2000 | - | - | - | - | - | - | 2000 |
| 2005 | - | - | - | - | - | - | 2005 |
| 2010 | - | - | - | - | - | - | 2010 |
| 2011 | - | - | - | - | - | - | 2011 |
| 2012 | - | - | - | - | - | - | 2012 |
| 2013 | - | - | - | - | - | - | 2013 |
| 2014 | - | - | - | - | - | - | 2014 |
| 2015 | - | - | - | - | - | - | 2015 |
| 2016 | - | - | - | - | - | - | 2016 |
| 2017 | - | - | - | - | - | - | 2017 |
| 2018 | - | - | - | - | - | - | 2018 |
| 2019 | - | - | - | - | - | - | 2019 |
| 2020 | - | - | - | - | - | - | 2020 |
| 2021 | - | - | - | - | - | - | 2021 |
| 2022 | - | - | - | - | - | - | 2022 |

**Əhalinin təkrar istehsalının ümumi göstəriciləri**  
**General indicators of the population reproduction**

2.6. nömrəli cədvəlin davamı

continuation of table 2.6.

| İqtisadi rayonların<br>və inzibati ərazi<br>vahidlərinin adları | İllər | Nəfər<br><i>Person</i>                        |   |  | Əhalinin hər 1000 nəfərinə<br><i>per 1000 population</i> |   |  | Years | Names of economic<br>regions<br>and administrative<br>territorial units |  |  |  |  |  |  |  |  |                                      |
|---|-------|---|---|--|--|---|--|-------|---|--|--|--|--|--|--|--|--|--------------------------------------|
|   |       | təbii<br>artım<br><i>natural<br/>increase</i> | doğulanların<br>sayı<br><i>number of<br/>births</i> | ölənlərin<br>sayı<br><i>number<br/>of deaths</i> | təbii artım<br><i>natural<br/>increase</i>               | doğulanların<br>sayı<br><i>number of<br/>births</i> | ölənlərin<br>sayı<br><i>number<br/>of deaths</i> |       |   |  |  |  |  |  |  |  |  |                                      |
|   |       |   |   |  |  |   |  |       |   |  |  |  |  |  |  |  |  |                                      |
| <b><u>Naxçıvan Muxtar Respublikası - cəmi</u></b>               |       |   |   |  |  |   |  |       | <b><u>Nakhchivan Autonomous Republic - total</u></b>                    |  |  |  |  |  |  |  |  |                                      |
|   | 1990  | 5318  | 6478  | 1160   | 25,6   | 31,2  | 5,6  | 1990  |   |  |  |  |  |  |  |  |  |                                      |
|   | 1995  | 4682  | 6159  | 1477   | 21,1   | 27,7  | 6,6  | 1995  |   |  |  |  |  |  |  |  |  |                                      |
|   | 2000  | 3008  | 4435  | 1427   | 11,4   | 16,8  | 5,4  | 2000  |   |  |  |  |  |  |  |  |  |                                      |
|   | 2005  | 3466  | 4953  | 1487   | 13,1   | 18,7  | 5,6  | 2005  |   |  |  |  |  |  |  |  |  |                                      |
|   | 2010  | 6098  | 7580  | 1482   | 21,2   | 26,3  | 5,1  | 2010  |   |  |  |  |  |  |  |  |  |                                      |
|   | 2011  | 6266  | 7725  | 1459   | 21,3   | 26,3  | 5,0  | 2011  |   |  |  |  |  |  |  |  |  |                                      |
|   | 2012  | 6331  | 7752  | 1421   | 21,1   | 25,8  | 4,7  | 2012  |   |  |  |  |  |  |  |  |  |                                      |
|   | 2013  | 5724  | 7178  | 1454   | 18,7   | 23,5  | 4,8  | 2013  |   |  |  |  |  |  |  |  |  |                                      |
|   | 2014  | 3586  | 4868  | 1282   | 11,6   | 15,7  | 4,1  | 2014  |   |  |  |  |  |  |  |  |  |                                      |
|   | 2015  | 3573  | 4843  | 1270   | 11,4   | 15,5  | 4,1  | 2015  |   |  |  |  |  |  |  |  |  |                                      |
|   | 2016  | 3470  | 4675  | 1205   | 11,0   | 14,8  | 3,8  | 2016  |   |  |  |  |  |  |  |  |  |                                      |
|   | 2017  | 2862  | 4074  | 1212   | 9,0  | 12,8  | 3,8  | 2017  |   |  |  |  |  |  |  |  |  |                                      |
|   | 2018  | 2485  | 3855  | 1370   | 7,7  | 12,0  | 4,3  | 2018  |   |  |  |  |  |  |  |  |  |                                      |
|   | 2019  | 2587  | 4041  | 1454   | 8,8  | 13,7  | 4,9  | 2019  |   |  |  |  |  |  |  |  |  |                                      |
|   | 2020  | 1327  | 3101  | 1774   | 4,4  | 10,4  | 6,0  | 2020  |   |  |  |  |  |  |  |  |  |                                      |
|   | 2021  | 985   | 2763  | 1778   | 3,3  | 9,3   | 6,0  | 2021  |   |  |  |  |  |  |  |  |  |                                      |
|   | 2022  | 1594  | 3058  | 1464   | 5,3  | 10,2  | 4,9  | 2022  |   |  |  |  |  |  |  |  |  |                                      |
| <i>o cümlədən:</i><br>Naxçıvan şəhəri                           |       |   |   |  |  |   |  |       |   |  |  |  |  |  |  |  |  | <i>including:</i><br>Nakhchivan city |
|   | 1990  | -   | -   | -  | -  | -   | -  | 1990  |   |  |  |  |  |  |  |  |  |                                      |
|   | 1995  | -   | -   | -  | -  | -   | -  | 1995  |   |  |  |  |  |  |  |  |  |                                      |
|   | 2000  | -   | -   | -  | -  | -   | -  | 2000  |   |  |  |  |  |  |  |  |  |                                      |
|   | 2005  | -   | -   | -  | -  | -   | -  | 2005  |   |  |  |  |  |  |  |  |  |                                      |
|   | 2010  | 204   | 244   | 40   | 21,7   | 26,0  | 4,3  | 2010  |   |  |  |  |  |  |  |  |  |                                      |
|   | 2011  | 233   | 281   | 48   | 24,6   | 29,7  | 5,1  | 2011  |   |  |  |  |  |  |  |  |  |                                      |
|   | 2012  | 154   | 200   | 46   | 15,9   | 20,6  | 4,7  | 2012  |   |  |  |  |  |  |  |  |  |                                      |
|   | 2013  | 192   | 243   | 51   | 19,4   | 24,6  | 5,2  | 2013  |   |  |  |  |  |  |  |  |  |                                      |
|   | 2014  | 89  | 149   | 60   | 8,8  | 14,8  | 6,0  | 2014  |   |  |  |  |  |  |  |  |  |                                      |
|   | 2015  | 101   | 163   | 62   | 10,0   | 16,1  | 6,1  | 2015  |   |  |  |  |  |  |  |  |  |                                      |
|   | 2016  | 119   | 171   | 52   | 11,5   | 16,6  | 5,1  | 2016  |   |  |  |  |  |  |  |  |  |                                      |
|   | 2017  | 65  | 117   | 52   | 6,3  | 11,3  | 5,0  | 2017  |   |  |  |  |  |  |  |  |  |                                      |
|   | 2018  | 87  | 131   | 44   | 8,3  | 12,5  | 4,2  | 2018  |   |  |  |  |  |  |  |  |  |                                      |
|   | 2019  | 79  | 133   | 54   | 7,5  | 12,6  | 5,1  | 2019  |   |  |  |  |  |  |  |  |  |                                      |
|   | 2020  | 68  | 136   | 68   | 6,4  | 12,8  | 6,4  | 2020  |   |  |  |  |  |  |  |  |  |                                      |
|   | 2021  | 40  | 98  | 58   | 3,8  | 9,2   | 5,4  | 2021  |   |  |  |  |  |  |  |  |  |                                      |
|   | 2022  | 90  | 127   | 37   | 8,4  | 11,8  | 3,4  | 2022  |   |  |  |  |  |  |  |  |  |                                      |
| Babək rayonu  |       |   |   |  |  |   |  |       |   |  |  |  |  |  |  |  |  | <i>Babak district</i>                |
|   | 1990  | 1353  | 1650  | 297  | 24,8   | 30,2  | 5,4  | 1990  |   |  |  |  |  |  |  |  |  |                                      |
|   | 1995  | 1297  | 1695  | 398  | 21,1   | 27,6  | 6,5  | 1995  |   |  |  |  |  |  |  |  |  |                                      |
|   | 2000  | 771   | 1163  | 392  | 11,1   | 16,7  | 5,6  | 2000  |   |  |  |  |  |  |  |  |  |                                      |
|   | 2005  | 873   | 1215  | 342  | 13,8   | 19,2  | 5,4  | 2005  |   |  |  |  |  |  |  |  |  |                                      |
|   | 2010  | 1393  | 1675  | 282  | 22,9   | 27,5  | 4,6  | 2010  |   |  |  |  |  |  |  |  |  |                                      |
|   | 2011  | 1648  | 1924  | 276  | 26,4   | 30,8  | 4,4  | 2011  |   |  |  |  |  |  |  |  |  |                                      |

**Əhalinin təkrar istehsalının ümumi göstəriciləri**  
**General indicators of the population reproduction**

2.6. nömrəli cədvəlin davamı

continuation of table 2.6.

| İqtisadi rayonların<br>və inzibati ərazi<br>vahidlərinin adları | İllər | Nəfər<br><i>Person</i>                        |   |  | Əhalinin hər 1000 nəfərinə<br><i>per 1000 population</i> |   |  | Years | Names of economic<br>regions<br>and administrative<br>territorial units |
|---|-------|---|---|--|--|---|--|-------|---|
|   |       | təbii<br>artım<br><i>natural<br/>increase</i> | doğulanların<br>sayı<br><i>number of<br/>births</i> | ölənlərin<br>sayı<br><i>number<br/>of deaths</i> | təbii artım<br><i>natural<br/>increase</i>               | doğulanların<br>sayı<br><i>number of<br/>births</i> | ölənlərin<br>sayı<br><i>number<br/>of deaths</i> |       |   |
| Culfa rayonu  | 2012  | 1641  | 1934  | 293  | 25,5   | 30,1  | 4,6  | 2012  | Julfa district  |
|   | 2013  | 1510  | 1813  | 303  | 22,9   | 27,5  | 4,6  | 2013  |   |
|   | 2014  | 946   | 1247  | 301  | 13,9   | 18,3  | 4,4  | 2014  |   |
|   | 2015  | 968   | 1253  | 285  | 14,4   | 18,6  | 4,2  | 2015  |   |
|   | 2016  | 903   | 1148  | 245  | 13,2   | 16,8  | 3,6  | 2016  |   |
|   | 2017  | 732   | 948   | 216  | 10,6   | 13,7  | 3,1  | 2017  |   |
|   | 2018  | 572   | 885   | 313  | 8,2  | 12,7  | 4,5  | 2018  |   |
|   | 2019  | 637   | 928   | 291  | 14,8   | 21,5  | 6,7  | 2019  |   |
|   | 2020  | 247   | 537   | 290  | 5,7  | 12,4  | 6,7  | 2020  |   |
|   | 2021  | 187   | 428   | 241  | 4,3  | 9,8   | 5,5  | 2021  |   |
|   | 2022  | 300   | 483   | 183  | 6,8  | 11,0  | 4,2  | 2022  |   |
| Kəngərli rayonu   | 1990  | 602   | 714   | 112  | 28,2   | 33,5  | 5,3  | 1990  | Kangarli district   |
|   | 1995  | 463   | 608   | 145  | 19,6   | 25,7  | 6,1  | 1995  |   |
|   | 2000  | 373   | 513   | 140  | 14,2   | 19,5  | 5,3  | 2000  |   |
|   | 2005  | 332   | 472   | 140  | 12,0   | 17,1  | 5,1  | 2005  |   |
|   | 2010  | 780   | 917   | 137  | 26,0   | 30,6  | 4,6  | 2010  |   |
|   | 2011  | 721   | 896   | 175  | 23,5   | 29,2  | 5,7  | 2011  |   |
|   | 2012  | 849   | 975   | 126  | 27,0   | 31,0  | 4,0  | 2012  |   |
|   | 2013  | 689   | 846   | 157  | 21,4   | 26,3  | 4,9  | 2013  |   |
|   | 2014  | 483   | 619   | 136  | 15,1   | 19,4  | 4,3  | 2014  |   |
|   | 2015  | 358   | 522   | 164  | 11,1   | 16,2  | 5,1  | 2015  |   |
|   | 2016  | 377   | 531   | 154  | 11,6   | 16,3  | 4,7  | 2016  |   |
|   | 2017  | 312   | 454   | 142  | 9,5  | 13,8  | 4,3  | 2017  |   |
|   | 2018  | 281   | 416   | 135  | 8,4  | 12,5  | 4,1  | 2018  |   |
|   | 2019  | 261   | 411   | 150  | 7,8  | 12,3  | 4,5  | 2019  |   |
| Kəngərli rayonu   | 2020  | 195   | 390   | 195  | 5,8  | 11,6  | 5,8  | 2020  | Kangarli district   |
|   | 2021  | 171   | 354   | 183  | 5,1  | 10,5  | 5,4  | 2021  |   |
|   | 2022  | 232   | 376   | 144  | 6,9  | 11,1  | 4,2  | 2022  |   |
|   | 1990  | ...   | ...   | ...  | ...  | ...   | ...  | 1990  |   |
|   | 1995  | ...   | ...   | ...  | ...  | ...   | ...  | 1995  |   |
|   | 2000  | ...   | ...   | ...  | ...  | ...   | ...  | 2000  |   |
|   | 2005  | 346   | 452   | 106  | 16,1   | 21,1  | 5,0  | 2005  |   |
|   | 2010  | 521   | 649   | 128  | 22,6   | 28,1  | 5,5  | 2010  |   |
|   | 2011  | 560   | 688   | 128  | 23,8   | 29,2  | 5,4  | 2011  |   |
|   | 2012  | 564   | 675   | 111  | 23,3   | 27,9  | 4,6  | 2012  |   |
|   | 2013  | 435   | 549   | 114  | 17,6   | 22,2  | 4,6  | 2013  |   |
|   | 2014  | 306   | 406   | 100  | 12,2   | 16,2  | 4,0  | 2014  |   |
|   | 2015  | 348   | 463   | 115  | 13,7   | 18,2  | 4,5  | 2015  |   |
|   | 2016  | 342   | 451   | 109  | 13,3   | 17,5  | 4,2  | 2016  |   |
|   | 2017  | 282   | 380   | 98   | 10,8   | 14,6  | 3,8  | 2017  |   |
|   | 2018  | 207   | 325   | 118  | 7,9  | 12,4  | 4,5  | 2018  |   |
|   | 2019  | 293   | 410   | 117  | 11,1   | 15,5  | 4,4  | 2019  |   |

**Əhalinin təkrar istehsalının ümumi göstəriciləri**  
**General indicators of the population reproduction**

2.6. nömrəli cədvəlin davamı

continuation of table 2.6.

| İqtisadi rayonların<br>və inzibati ərazi<br>vahidlərinin adları | İllər | Nəfər<br><i>Person</i>                        |   |  | Əhalinin hər 1000 nəfərinə<br><i>per 1000 population</i> |   |  | Years | Names of economic<br>regions<br>and administrative<br>territorial units |
|---|-------|---|---|--|--|---|--|-------|---|
|   |       | təbii<br>artım<br><i>natural<br/>increase</i> | doğulanların<br>sayı<br><i>number of<br/>births</i> | ölənlərin<br>sayı<br><i>number<br/>of deaths</i> | təbii artım<br><i>natural<br/>increase</i>               | doğulanların<br>sayı<br><i>number of<br/>births</i> | ölənlərin<br>sayı<br><i>number<br/>of deaths</i> |       |   |
| Ordubad rayonu  | 2020  | 170   | 327   | 157  | 6,4  | 12,3  | 5,9  | 2020  | Ordubad district  |
|   | 2021  | 150   | 298   | 148  | 5,6  | 11,1  | 5,5  | 2021  |   |
|   | 2022  | 173   | 321   | 148  | 6,4  | 11,9  | 5,5  | 2022  |   |
| Sədərək rayonu  | 1990  | 605   | 763   | 158  | 24,0   | 30,2  | 6,2  | 1990  | Sadarak district  |
|   | 1995  | 500   | 701   | 201  | 17,8   | 25,0  | 7,2  | 1995  |   |
|   | 2000  | 372   | 550   | 178  | 11,8   | 17,5  | 5,7  | 2000  |   |
|   | 2005  | 305   | 511   | 206  | 9,4  | 15,7  | 6,3  | 2005  |   |
|   | 2010  | 661   | 867   | 206  | 18,7   | 24,6  | 5,9  | 2010  |   |
|   | 2011  | 707   | 880   | 173  | 19,8   | 24,6  | 4,8  | 2011  |   |
|   | 2012  | 665   | 873   | 208  | 18,2   | 23,9  | 5,7  | 2012  |   |
|   | 2013  | 652   | 831   | 179  | 17,6   | 22,4  | 4,8  | 2013  |   |
|   | 2014  | 333   | 541   | 208  | 8,9  | 14,4  | 5,5  | 2014  |   |
|   | 2015  | 389   | 583   | 194  | 10,3   | 15,4  | 5,1  | 2015  |   |
|   | 2016  | 328   | 515   | 187  | 8,6  | 13,5  | 4,9  | 2016  |   |
|   | 2017  | 232   | 436   | 204  | 6,0  | 11,3  | 5,3  | 2017  |   |
|   | 2018  | 246   | 421   | 175  | 6,4  | 10,9  | 4,5  | 2018  |   |
|   | 2019  | 185   | 391   | 206  | 4,8  | 10,1  | 5,3  | 2019  |   |
|   | 2020  | 147   | 369   | 222  | 3,8  | 9,5   | 5,7  | 2020  |   |
| Şahbuz rayonu   | 2021  | 59  | 307   | 248  | 1,5  | 7,8   | 6,3  | 2021  | Shahbuz district  |
|   | 2022  | 145   | 339   | 194  | 3,7  | 8,6   | 4,9  | 2022  |   |
|   | 1990  | 53  | 70  | 17   | 3,8  | 5,0   | 1,2  | 1990  |   |
|   | 1995  | 82  | 102   | 20   | 9,3  | 11,6  | 2,3  | 1995  |   |
|   | 2000  | 202   | 271   | 69   | 16,5   | 22,2  | 5,7  | 2000  |   |
|   | 2005  | 180   | 245   | 65   | 16,1   | 21,9  | 5,8  | 2005  |   |
|   | 2010  | 239   | 312   | 73   | 19,2   | 25,0  | 5,8  | 2010  |   |
|   | 2011  | 241   | 306   | 65   | 19,2   | 24,4  | 5,2  | 2011  |   |
|   | 2012  | 280   | 351   | 71   | 21,9   | 27,4  | 5,5  | 2012  |   |
|   | 2013  | 262   | 328   | 66   | 20,0   | 25,1  | 5,1  | 2013  |   |
|   | 2014  | 150   | 207   | 57   | 11,3   | 15,6  | 4,3  | 2014  |   |
|   | 2015  | 123   | 184   | 61   | 9,1  | 13,7  | 4,6  | 2015  |   |
|   | 2016  | 117   | 185   | 68   | 8,7  | 13,7  | 5,0  | 2016  |   |
|   | 2017  | 78  | 137   | 59   | 5,8  | 10,1  | 4,3  | 2017  |   |
|   | 2018  | 75  | 128   | 53   | 5,5  | 9,4   | 3,9  | 2018  |   |
|   | 2019  | 80  | 139   | 59   | 4,0  | 6,9   | 2,9  | 2019  |   |
|   | 2020  | 44  | 112   | 68   | 2,2  | 5,5   | 3,3  | 2020  |   |
|   | 2021  | 48  | 176   | 128  | 2,3  | 8,6   | 6,3  | 2021  |   |
|   | 2022  | 64  | 163   | 99   | 3,1  | 7,9   | 4,8  | 2022  |   |
| Şahbuz rayonu   | 1990  | 341   | 448   | 107  | 20,9   | 27,5  | 6,6  | 1990  | Shahbuz district  |
|   | 1995  | 336   | 459   | 123  | 20,0   | 27,3  | 7,3  | 1995  |   |
|   | 2000  | 187   | 299   | 112  | 10,3   | 16,5  | 6,2  | 2000  |   |
|   | 2005  | 181   | 307   | 126  | 10,0   | 16,9  | 6,9  | 2005  |   |

**Əhalinin təkrar istehsalının ümumi göstəriciləri**  
**General indicators of the population reproduction**

2.6. nömrəli cədvəlin davamı

continuation of table 2.6.

| İqtisadi rayonların<br>və inzibati ərazi<br>vahidlərinin adları | İllər | Nəfər<br><i>Person</i>                        |   |  | Əhalinin hər 1000 nəfərinə<br><i>per 1000 population</i> |   |  | Years | Names of economic<br>regions<br>and administrative<br>territorial units |
|---|-------|---|---|--|--|---|--|-------|---|
|   |       | təbii<br>artım<br><i>natural<br/>increase</i> | doğulanların<br>sayı<br><i>number of<br/>births</i> | ölənlərin<br>sayı<br><i>number<br/>of deaths</i> | təbii artım<br><i>natural<br/>increase</i>               | doğulanların<br>sayı<br><i>number of<br/>births</i> | ölənlərin<br>sayı<br><i>number<br/>of deaths</i> |       |   |
|   | 2010  | 296   | 414   | 118  | 15,5   | 21,6  | 6,1  | 2010  |   |
|   | 2011  | 322   | 451   | 129  | 16,5   | 23,1  | 6,6  | 2011  |   |
|   | 2012  | 362   | 477   | 115  | 18,2   | 24,0  | 5,8  | 2012  |   |
|   | 2013  | 349   | 466   | 117  | 18,2   | 24,3  | 6,1  | 2013  |   |
|   | 2014  | 192   | 287   | 95   | 9,9  | 14,8  | 4,9  | 2014  |   |
|   | 2015  | 163   | 275   | 112  | 8,4  | 14,1  | 5,7  | 2015  |   |
|   | 2016  | 171   | 264   | 93   | 8,7  | 13,4  | 4,7  | 2016  |   |
|   | 2017  | 170   | 260   | 90   | 8,6  | 13,1  | 4,5  | 2017  |   |
|   | 2018  | 99  | 217   | 118  | 5,0  | 10,9  | 5,9  | 2018  |   |
|   | 2019  | 96  | 223   | 127  | 4,8  | 11,2  | 6,4  | 2019  |   |
|   | 2020  | 61  | 215   | 154  | 3,0  | 10,7  | 7,7  | 2020  |   |
|   | 2021  | 25  | 179   | 154  | 1,3  | 9,0   | 7,7  | 2021  |   |
|   | 2022  | 46  | 163   | 117  | 2,3  | 8,2   | 5,9  | 2022  |   |
| Şərur rayonu  |       |   |   |  |  |   |  |       | Sharur district   |
|   | 1990  | 2364  | 2833  | 469  | 31,1   | 37,3  | 6,2  | 1990  |   |
|   | 1995  | 2004  | 2594  | 590  | 23,9   | 30,9  | 7,0  | 1995  |   |
|   | 2000  | 1103  | 1639  | 536  | 10,4   | 15,5  | 5,1  | 2000  |   |
|   | 2005  | 1249  | 1751  | 502  | 13,9   | 19,5  | 5,6  | 2005  |   |
|   | 2010  | 2004  | 2502  | 498  | 20,5   | 25,6  | 5,1  | 2010  |   |
|   | 2011  | 1834  | 2299  | 465  | 18,4   | 23,1  | 4,7  | 2011  |   |
|   | 2012  | 1816  | 2267  | 451  | 17,9   | 22,3  | 4,4  | 2012  |   |
|   | 2013  | 1635  | 2102  | 467  | 15,9   | 20,4  | 4,5  | 2013  |   |
|   | 2014  | 1087  | 1412  | 325  | 10,4   | 13,5  | 3,1  | 2014  |   |
|   | 2015  | 1123  | 1400  | 277  | 10,6   | 13,2  | 2,6  | 2015  |   |
|   | 2016  | 1113  | 1410  | 297  | 10,4   | 13,2  | 2,8  | 2016  |   |
|   | 2017  | 991   | 1342  | 351  | 9,2  | 12,5  | 3,3  | 2017  |   |
|   | 2018  | 918   | 1332  | 414  | 8,5  | 12,3  | 3,8  | 2018  |   |
|   | 2019  | 956   | 1406  | 450  | 9,2  | 13,6  | 4,4  | 2019  |   |
|   | 2020  | 395   | 1015  | 620  | 3,8  | 9,8   | 6,0  | 2020  |   |
|   | 2021  | 305   | 923   | 618  | 3,0  | 8,9   | 5,9  | 2021  |   |
|   | 2022  | 544   | 1086  | 542  | 5,2  | 10,4  | 5,2  | 2022  |   |
| <b><u>Abşeron-Xızı iqtisadi rayonu</u></b>                      |       |   |   |  |  |   |  |       |   |
| Sumqayıt şəhəri   |       |   |   |  |  |   |  |       | Sumgayit city   |
|   | 1990  | -   | -   | -  | -  | -   | -  | 1990  |   |
|   | 1995  | -   | -   | -  | -  | -   | -  | 1995  |   |
|   | 2000  | -   | -   | -  | -  | -   | -  | 2000  |   |
|   | 2005  | -   | -   | -  | -  | -   | -  | 2005  |   |
|   | 2010  | -   | -   | -  | -  | -   | -  | 2010  |   |
|   | 2011  | -   | -   | -  | -  | -   | -  | 2011  |   |
|   | 2012  | -   | -   | -  | -  | -   | -  | 2012  |   |
|   | 2013  | -   | -   | -  | -  | -   | -  | 2013  |   |
|   | 2014  | -   | -   | -  | -  | -   | -  | 2014  |   |
|   | 2015  | -   | -   | -  | -  | -   | -  | 2015  |   |
|   | 2016  | -   | -   | -  | -  | -   | -  | 2016  |   |

**Əhalinin təkrar istehsalının ümumi göstəriciləri**  
**General indicators of the population reproduction**

2.6. nömrəli cədvəlin davamı

continuation of table 2.6.

| İqtisadi rayonların<br>və inzibati ərazi<br>vahidlərinin adları | İllər | Nəfər<br>Person                               |                      |                     | Əhalinin hər 1000 nəfərinə<br>per 1000 population |                      |                     | Years | Names of economic<br>regions<br>and administrative<br>territorial units |
|---|-------|---|----------------------|---------------------|---|----------------------|---------------------|-------|---|
|   |       | təbii<br>artım                                | doğulanların<br>sayı | ölənlərin<br>sayı   | təbii artım                                       | doğulanların<br>sayı | ölənlərin<br>sayı   |       |   |
|   |       | natural<br>increase                           | number of<br>births  | number<br>of deaths | natural<br>increase                               | number of<br>births  | number<br>of deaths |       |   |
| Abşeron rayonu  | 2017  | -   | -                    | -                   | -   | -                    | -                   | 2017  | Absheron district   |
|   | 2018  | -   | -                    | -                   | -   | -                    | -                   | 2018  |   |
|   | 2019  | -   | -                    | -                   | -   | -                    | -                   | 2019  |   |
|   | 2020  | -   | -                    | -                   | -   | -                    | -                   | 2020  |   |
|   | 2021  | -   | -                    | -                   | -   | -                    | -                   | 2021  |   |
|   | 2022  | -   | -                    | -                   | -   | -                    | -                   | 2022  |   |
|   |       |   |                      |                     |   |                      |                     |       |   |
| Xızı rayonu   | 1990  | 358   | 454                  | 96                  | 21,0  | 26,6                 | 5,6                 | 1990  | Khizi district  |
|   | 1995  | 272   | 420                  | 148                 | 16,2  | 25,0                 | 8,8                 | 1995  |   |
|   | 2000  | 190   | 298                  | 108                 | 8,2   | 12,8                 | 4,6                 | 2000  |   |
|   | 2005  | 223   | 345                  | 122                 | 13,2  | 20,5                 | 7,3                 | 2005  |   |
|   | 2010  | 262   | 396                  | 134                 | 7,9   | 12,0                 | 4,1                 | 2010  |   |
|   | 2011  | 353   | 489                  | 136                 | 10,6  | 14,7                 | 4,1                 | 2011  |   |
|   | 2012  | 361   | 490                  | 129                 | 10,6  | 14,4                 | 3,8                 | 2012  |   |
|   | 2013  | 241   | 387                  | 146                 | 6,9   | 11,1                 | 4,2                 | 2013  |   |
|   | 2014  | 391   | 539                  | 148                 | 11,0  | 15,2                 | 4,2                 | 2014  |   |
|   | 2015  | 457   | 623                  | 166                 | 12,6  | 17,2                 | 4,6                 | 2015  |   |
|   | 2016  | 448   | 634                  | 186                 | 12,2  | 17,3                 | 5,1                 | 2016  |   |
|   | 2017  | 397   | 575                  | 178                 | 10,6  | 15,4                 | 4,8                 | 2017  |   |
|   | 2018  | 410   | 609                  | 199                 | 10,8  | 16,0                 | 5,2                 | 2018  |   |
|   | 2019  | 338   | 562                  | 224                 | 3,0   | 5,0                  | 2,0                 | 2019  |   |
|   | 2020  | 238   | 504                  | 266                 | 2,1   | 4,5                  | 2,4                 | 2020  |   |
|   | 2021  | 160   | 457                  | 297                 | 1,4   | 4,0                  | 2,6                 | 2021  |   |
|   | 2022  | 323   | 594                  | 271                 | 2,9   | 5,3                  | 2,4                 | 2022  |   |
|   |       |   |                      |                     |   |                      |                     |       |   |
| Dağlıq Şirvan iqtisadi rayonu                                   | 1990  | 198   | 232                  | 34                  | 18,7  | 21,9                 | 3,2                 | 1990  | Daghlig Shirvan economic region   |
|   | 1995  | 90  | 128                  | 38                  | 16,1  | 22,9                 | 6,8                 | 1995  |   |
|   | 2000  | 45  | 66                   | 21                  | 7,3   | 10,7                 | 3,4                 | 2000  |   |
|   | 2005  | 72  | 107                  | 35                  | 11,3  | 16,8                 | 5,5                 | 2005  |   |
|   | 2010  | 70  | 109                  | 39                  | 9,6   | 14,9                 | 5,3                 | 2010  |   |
|   | 2011  | 88  | 126                  | 38                  | 11,7  | 16,8                 | 5,1                 | 2011  |   |
|   | 2012  | 117   | 149                  | 32                  | 15,4  | 19,6                 | 4,2                 | 2012  |   |
|   | 2013  | 83  | 107                  | 24                  | 10,8  | 13,9                 | 3,1                 | 2013  |   |
|   | 2014  | 110   | 150                  | 40                  | 14,1  | 19,3                 | 5,2                 | 2014  |   |
|   | 2015  | 88  | 127                  | 39                  | 11,2  | 16,2                 | 5,0                 | 2015  |   |
|   | 2016  | 86  | 121                  | 35                  | 10,8  | 15,2                 | 4,4                 | 2016  |   |
|   | 2017  | 105   | 143                  | 38                  | 13,1  | 17,8                 | 4,7                 | 2017  |   |
|   | 2018  | 69  | 113                  | 44                  | 8,5   | 13,9                 | 5,4                 | 2018  |   |
|   | 2019  | 57  | 104                  | 47                  | 7,4   | 13,5                 | 6,1                 | 2019  |   |
|   | 2020  | 52  | 93                   | 41                  | 6,6   | 11,9                 | 5,3                 | 2020  |   |
|   | 2021  | 29  | 72                   | 43                  | 3,7   | 9,2                  | 5,5                 | 2021  |   |
|   | 2022  | 44  | 79                   | 35                  | 5,6   | 10,0                 | 4,4                 | 2022  |   |
|   |       |   |                      |                     |   |                      |                     |       |   |
| <b><u>Dağlıq Şirvan iqtisadi rayonu</u></b>                     |       | <b><u>Daghlig Shirvan economic region</u></b> |                      |                     |   |                      |                     |       |   |
| Ağsu rayonu   |       | Aghsu district                                |                      |                     |   |                      |                     |       |   |
|   | 1990  | 997   | 1348                 | 351                 | 24,4  | 33,0                 | 8,6                 | 1990  |   |
|   | 1995  | 738   | 1092                 | 354                 | 17,0  | 25,2                 | 8,2                 | 1995  |   |
|   | 2000  | 663   | 988                  | 325                 | 14,1  | 21,0                 | 6,9                 | 2000  |   |



**Əhalinin təkrar istehsalının ümumi göstəriciləri**  
**General indicators of the population reproduction**

2.6. nömrəli cədvəlin davamı

continuation of table 2.6.

| İqtisadi rayonların<br>və inzibati ərazi<br>vahidlərinin adları | İllər | Nəfər<br><i>Person</i>                        |   |  | Əhalinin hər 1000 nəfərinə<br><i>per 1000 population</i> |   |  | Years | Names of economic<br>regions<br>and administrative<br>territorial units |
|---|-------|---|---|--|--|---|--|-------|---|
|   |       | təbii<br>artım<br><i>natural<br/>increase</i> | doğulanların<br>sayı<br><i>number of<br/>births</i> | ölənlərin<br>sayı<br><i>number<br/>of deaths</i> | təbii artım<br><i>natural<br/>increase</i>               | doğulanların<br>sayı<br><i>number of<br/>births</i> | ölənlərin<br>sayı<br><i>number<br/>of deaths</i> |       |   |
|   | 2005  | 777   | 1084  | 307  | 15,6   | 21,7  | 6,1  | 2005  |   |
|   | 2010  | 825   | 1173  | 348  | 16,0   | 22,7  | 6,7  | 2010  |   |
|   | 2011  | 832   | 1187  | 355  | 15,8   | 22,6  | 6,8  | 2011  |   |
|   | 2012  | 732   | 1120  | 388  | 13,7   | 21,0  | 7,3  | 2012  |   |
|   | 2013  | 733   | 1080  | 347  | 13,6   | 20,0  | 6,4  | 2013  |   |
|   | 2014  | 850   | 1199  | 349  | 15,5   | 21,9  | 6,4  | 2014  |   |
|   | 2015  | 765   | 1075  | 310  | 13,7   | 19,3  | 5,6  | 2015  |   |
|   | 2016  | 751   | 1086  | 335  | 13,4   | 19,3  | 5,9  | 2016  |   |
|   | 2017  | 649   | 981   | 332  | 11,4   | 17,2  | 5,8  | 2017  |   |
|   | 2018  | 618   | 952   | 334  | 10,7   | 16,5  | 5,8  | 2018  |   |
|   | 2019  | 683   | 1008  | 325  | 12,2   | 18,0  | 5,8  | 2019  |   |
|   | 2020  | 417   | 880   | 463  | 7,3  | 15,5  | 8,2  | 2020  |   |
|   | 2021  | 394   | 786   | 392  | 6,9  | 13,8  | 6,9  | 2021  |   |
|   | 2022  | 546   | 920   | 374  | 9,5  | 16,0  | 6,5  | 2022  |   |
| İsmayilli rayonu  |       |   |   |  |  |   |  |       |   |
|   | 1990  | 1094  | 1504  | 410  | 21,5   | 29,5  | 8,0  | 1990  | Ismayilli district  |
|   | 1995  | 750   | 1251  | 501  | 13,4   | 22,3  | 8,9  | 1995  |   |
|   | 2000  | 575   | 1057  | 482  | 9,9  | 18,2  | 8,3  | 2000  |   |
|   | 2005  | 716   | 1201  | 485  | 11,7   | 19,7  | 8,0  | 2005  |   |
|   | 2010  | 786   | 1266  | 480  | 12,5   | 20,1  | 7,6  | 2010  |   |
|   | 2011  | 841   | 1296  | 455  | 13,3   | 20,4  | 7,1  | 2011  |   |
|   | 2012  | 509   | 900   | 391  | 9,1  | 16,2  | 7,1  | 2012  |   |
|   | 2013  | 560   | 995   | 435  | 10,0   | 17,8  | 7,8  | 2013  |   |
|   | 2014  | 617   | 1047  | 430  | 10,9   | 18,5  | 7,6  | 2014  |   |
|   | 2015  | 663   | 1031  | 368  | 11,6   | 18,1  | 6,5  | 2015  |   |
|   | 2016  | 508   | 938   | 430  | 8,8  | 16,3  | 7,5  | 2016  |   |
|   | 2017  | 469   | 854   | 385  | 8,1  | 14,7  | 6,6  | 2017  |   |
|   | 2018  | 485   | 842   | 357  | 8,3  | 14,4  | 6,1  | 2018  |   |
|   | 2019  | 525   | 891   | 366  | 9,4  | 15,9  | 6,5  | 2019  |   |
|   | 2020  | 284   | 776   | 492  | 5,1  | 13,8  | 8,7  | 2020  |   |
|   | 2021  | 258   | 737   | 479  | 4,5  | 13,0  | 8,5  | 2021  |   |
|   | 2022  | 401   | 806   | 405  | 7,1  | 14,2  | 7,1  | 2022  |   |
| Qobustan rayonu   |       |   |   |  |  |   |  |       |   |
|   | 1990  | 315   | 417   | 102  | 10,9   | 14,4  | 3,5  | 1990  | Gobustan district   |
|   | 1995  | 472   | 691   | 219  | 15,3   | 22,4  | 7,1  | 1995  |   |
|   | 2000  | 490   | 709   | 219  | 15,6   | 22,6  | 7,0  | 2000  |   |
|   | 2005  | 771   | 1008  | 237  | 22,9   | 29,9  | 7,0  | 2005  |   |
|   | 2010  | 560   | 760   | 200  | 17,2   | 23,4  | 6,2  | 2010  |   |
|   | 2011  | 608   | 811   | 203  | 18,4   | 24,5  | 6,1  | 2011  |   |
|   | 2012  | 551   | 766   | 215  | 16,4   | 22,8  | 6,4  | 2012  |   |
|   | 2013  | 567   | 804   | 237  | 16,6   | 23,5  | 6,9  | 2013  |   |
|   | 2014  | 669   | 894   | 225  | 19,2   | 25,7  | 6,5  | 2014  |   |
|   | 2015  | 582   | 790   | 208  | 16,5   | 22,4  | 5,9  | 2015  |   |
|   | 2016  | 572   | 783   | 211  | 15,9   | 21,8  | 5,9  | 2016  |   |
|   | 2017  | 555   | 751   | 196  | 15,2   | 20,6  | 5,4  | 2017  |   |

**Əhalinin təkrar istehsalının ümumi göstəriciləri**  
**General indicators of the population reproduction**

2.6. nömrəli cədvəlin davamı

continuation of table 2.6.

| İqtisadi rayonların<br>və inzibati ərazi<br>vahidlərinin adları | İllər | Nəfər<br><i>Person</i>                        |   |  | Əhalinin hər 1000 nəfərinə<br><i>per 1000 population</i> |   |  | Years | Names of economic<br>regions<br>and administrative<br>territorial units |
|---|-------|---|---|--|--|---|--|-------|---|
|   |       | təbii<br>artım<br><i>natural<br/>increase</i> | doğulanların<br>sayı<br><i>number of<br/>births</i> | ölənlərin<br>sayı<br><i>number<br/>of deaths</i> | təbii artım<br><i>natural<br/>increase</i>               | doğulanların<br>sayı<br><i>number of<br/>births</i> | ölənlərin<br>sayı<br><i>number<br/>of deaths</i> |       |   |
|   | 2018  | 551   | 754   | 203  | 14,9   | 20,4  | 5,5  | 2018  |   |
|   | 2019  | 497   | 699   | 202  | 14,3   | 20,1  | 5,8  | 2019  |   |
|   | 2020  | 419   | 699   | 280  | 11,9   | 19,8  | 7,9  | 2020  |   |
|   | 2021  | 371   | 624   | 253  | 10,4   | 17,5  | 7,1  | 2021  |   |
|   | 2022  | 451   | 660   | 209  | 12,5   | 18,3  | 5,8  | 2022  |   |
| Şamaxı rayonu   |       |   |   |  |  |   |  |       | Shamakhi district   |
|   | 1990  | 1169  | 1649  | 480  | 31,8   | 44,9  | 13,1   | 1990  |   |
|   | 1995  | 614   | 883   | 269  | 15,8   | 22,7  | 6,9  | 1995  |   |
|   | 2000  | 686   | 960   | 274  | 14,3   | 20,0  | 5,7  | 2000  |   |
|   | 2005  | 790   | 1115  | 325  | 16,2   | 22,9  | 6,7  | 2005  |   |
|   | 2010  | 669   | 978   | 309  | 13,6   | 19,9  | 6,3  | 2010  |   |
|   | 2011  | 1053  | 1372  | 319  | 21,1   | 27,5  | 6,4  | 2011  |   |
|   | 2012  | 903   | 1198  | 295  | 17,7   | 23,5  | 5,8  | 2012  |   |
|   | 2013  | 739   | 1088  | 349  | 14,3   | 21,1  | 6,8  | 2013  |   |
|   | 2014  | 863   | 1178  | 315  | 16,5   | 22,5  | 6,0  | 2014  |   |
|   | 2015  | 826   | 1136  | 310  | 15,6   | 21,4  | 5,8  | 2015  |   |
|   | 2016  | 795   | 1094  | 299  | 14,8   | 20,3  | 5,5  | 2016  |   |
|   | 2017  | 692   | 1002  | 310  | 12,6   | 18,3  | 5,7  | 2017  |   |
|   | 2018  | 682   | 958   | 276  | 12,3   | 17,3  | 5,0  | 2018  |   |
|   | 2019  | 625   | 937   | 312  | 11,6   | 17,4  | 5,8  | 2019  |   |
|   | 2020  | 518   | 888   | 370  | 9,5  | 16,3  | 6,8  | 2020  |   |
|   | 2021  | 388   | 756   | 368  | 7,0  | 13,7  | 6,7  | 2021  |   |
|   | 2022  | 528   | 840   | 312  | 9,5  | 15,1  | 5,6  | 2022  |   |

**Gəncə-Daşkəsən iqtisadi rayonu**

**Ganja-Dashkasan economic region**

Gəncə şəhəri

Ganja city

|      |   |   |   |   |   |   |   |      |
|------|---|---|---|---|---|---|---|------|
| 1990 | - | - | - | - | - | - | - | 1990 |
| 1995 | - | - | - | - | - | - | - | 1995 |
| 2000 | - | - | - | - | - | - | - | 2000 |
| 2005 | - | - | - | - | - | - | - | 2005 |
| 2010 | - | - | - | - | - | - | - | 2010 |
| 2011 | - | - | - | - | - | - | - | 2011 |
| 2012 | - | - | - | - | - | - | - | 2012 |
| 2013 | - | - | - | - | - | - | - | 2013 |
| 2014 | - | - | - | - | - | - | - | 2014 |
| 2015 | - | - | - | - | - | - | - | 2015 |
| 2016 | - | - | - | - | - | - | - | 2016 |
| 2017 | - | - | - | - | - | - | - | 2017 |
| 2018 | - | - | - | - | - | - | - | 2018 |
| 2019 | - | - | - | - | - | - | - | 2019 |
| 2020 | - | - | - | - | - | - | - | 2020 |
| 2021 | - | - | - | - | - | - | - | 2021 |
| 2022 | - | - | - | - | - | - | - | 2022 |

Naftalan şəhəri

Naftalan city

|      |   |   |   |   |   |   |   |      |
|------|---|---|---|---|---|---|---|------|
| 1990 | - | - | - | - | - | - | - | 1990 |
| 1995 | - | - | - | - | - | - | - | 1995 |

**Əhalinin təkrar istehsalının ümumi göstəriciləri**  
**General indicators of the population reproduction**

2.6. nömrəli cədvəlin davamı

continuation of table 2.6.

| İqtisadi rayonların<br>və inzibati ərazi<br>vahidlərinin adları | İllər | Nəfər<br><i>Person</i>                        |   |  | Əhalinin hər 1000 nəfərinə<br><i>per 1000 population</i> |   |  | Years | Names of economic<br>regions<br>and administrative<br>territorial units |
|---|-------|---|---|--|--|---|--|-------|---|
|   |       | təbii<br>artım<br><i>natural<br/>increase</i> | doğulanların<br>sayı<br><i>number of<br/>births</i> | ölənlərin<br>sayı<br><i>number<br/>of deaths</i> | təbii artım<br><i>natural<br/>increase</i>               | doğulanların<br>sayı<br><i>number of<br/>births</i> | ölənlərin<br>sayı<br><i>number<br/>of deaths</i> |       |   |
|   | 2000  | -   | -   | -  | -  | -   | -  | 2000  |   |
|   | 2005  | -   | -   | -  | -  | -   | -  | 2005  |   |
|   | 2010  | -   | -   | -  | -  | -   | -  | 2010  |   |
|   | 2011  | 8   | 19  | 11   | 6,8  | 16,1  | 9,3  | 2011  |   |
|   | 2012  | -1  | 15  | 16   | -0,9   | 12,5  | 13,4   | 2012  |   |
|   | 2013  | 1   | 8   | 7  | 0,9  | 6,6   | 5,7  | 2013  |   |
|   | 2014  | 24  | 29  | 5  | 19,2   | 23,2  | 4,0  | 2014  |   |
|   | 2015  | 13  | 27  | 14   | 10,2   | 21,2  | 11,0   | 2015  |   |
|   | 2016  | 14  | 25  | 11   | 10,9   | 19,4  | 8,5  | 2016  |   |
|   | 2017  | 6   | 17  | 11   | 4,6  | 13,0  | 8,4  | 2017  |   |
|   | 2018  | 6   | 16  | 10   | 4,5  | 12,1  | 7,6  | 2018  |   |
|   | 2019  | 3   | 14  | 11   | 2,3  | 10,7  | 8,4  | 2019  |   |
|   | 2020  | -3  | 19  | 22   | -2,2   | 14,4  | 16,6   | 2020  |   |
|   | 2021  | 1   | 13  | 12   | 0,7  | 9,7   | 9,0  | 2021  |   |
|   | 2022  | -2  | 11  | 13   | -1,5   | 8,2   | 9,7  | 2022  |   |
| Daşkəsən rayonu   |       |   |   |  |  |   |  |       | Dashkasan district  |
|   | 1990  | 420   | 516   | 96   | 29,1   | 35,8  | 6,7  | 1990  |   |
|   | 1995  | 262   | 383   | 121  | 17,4   | 25,4  | 8,0  | 1995  |   |
|   | 2000  | 265   | 391   | 126  | 14,6   | 21,5  | 6,9  | 2000  |   |
|   | 2005  | 186   | 333   | 147  | 9,7  | 17,4  | 7,7  | 2005  |   |
|   | 2010  | 261   | 383   | 122  | 14,0   | 20,5  | 6,5  | 2010  |   |
|   | 2011  | 108   | 228   | 120  | 5,7  | 12,1  | 6,4  | 2011  |   |
|   | 2012  | 164   | 291   | 127  | 8,7  | 15,4  | 6,7  | 2012  |   |
|   | 2013  | 176   | 313   | 137  | 9,2  | 16,4  | 7,2  | 2013  |   |
|   | 2014  | 200   | 331   | 131  | 10,4   | 17,2  | 6,8  | 2014  |   |
|   | 2015  | 139   | 264   | 125  | 7,2  | 13,6  | 6,4  | 2015  |   |
|   | 2016  | 186   | 289   | 103  | 9,5  | 14,8  | 5,3  | 2016  |   |
|   | 2017  | 128   | 264   | 136  | 6,5  | 13,4  | 6,9  | 2017  |   |
|   | 2018  | 106   | 264   | 158  | 5,3  | 13,3  | 8,0  | 2018  |   |
|   | 2019  | 161   | 288   | 127  | 8,8  | 15,7  | 6,9  | 2019  |   |
|   | 2020  | 45  | 215   | 170  | 2,4  | 11,6  | 9,2  | 2020  |   |
|   | 2021  | 96  | 252   | 156  | 5,2  | 13,6  | 8,4  | 2021  |   |
|   | 2022  | 99  | 242   | 143  | 5,3  | 13,0  | 7,7  | 2022  |   |
| Goranboy rayonu   |       |   |   |  |  |   |  |       | Goranboy district   |
|   | 1990  | 1213  | 1687  | 474  | 16,4   | 23,0  | 6,6  | 1990  |   |
|   | 1995  | 1092  | 1657  | 565  | 15,2   | 23,0  | 7,8  | 1995  |   |
|   | 2000  | 571   | 1023  | 452  | 8,2  | 14,8  | 6,6  | 2000  |   |
|   | 2005  | 708   | 1259  | 551  | 9,8  | 17,5  | 7,7  | 2005  |   |
|   | 2010  | 845   | 1395  | 550  | 11,3   | 18,6  | 7,3  | 2010  |   |
|   | 2011  | 656   | 1204  | 548  | 8,7  | 15,9  | 7,2  | 2011  |   |
|   | 2012  | 1048  | 1627  | 579  | 13,7   | 21,2  | 7,5  | 2012  |   |
|   | 2013  | 929   | 1542  | 613  | 11,9   | 19,8  | 7,9  | 2013  |   |
|   | 2014  | 982   | 1518  | 536  | 12,5   | 19,3  | 6,8  | 2014  |   |
|   | 2015  | 718   | 1258  | 540  | 9,1  | 15,9  | 6,8  | 2015  |   |
|   | 2016  | 854   | 1380  | 526  | 10,6   | 17,2  | 6,6  | 2016  |   |

**Əhalinin təkrar istehsalının ümumi göstəriciləri**  
**General indicators of the population reproduction**

2.6. nömrəli cədvəlin davamı

continuation of table 2.6.

| İqtisadi rayonların<br>və inzibati ərazi<br>vahidlərinin adları | İllər | Nəfər<br><i>Person</i>                        |   |  | Əhalinin hər 1000 nəfərinə<br><i>per 1000 population</i> |   |  | Years | Names of economic<br>regions<br>and administrative<br>territorial units |
|---|-------|---|---|--|--|---|--|-------|---|
|   |       | təbii<br>artım<br><i>natural<br/>increase</i> | doğulanların<br>sayı<br><i>number of<br/>births</i> | ölənlərin<br>sayı<br><i>number<br/>of deaths</i> | təbii artım<br><i>natural<br/>increase</i>               | doğulanların<br>sayı<br><i>number of<br/>births</i> | ölənlərin<br>sayı<br><i>number<br/>of deaths</i> |       |   |
| Göygöl rayonu   | 2017  | 678   | 1193  | 515  | 8,3  | 14,7  | 6,4  | 2017  | Goygol district   |
|   | 2018  | 679   | 1221  | 542  | 8,4  | 15,0  | 6,6  | 2018  |   |
|   | 2019  | 697   | 1213  | 516  | 9,3  | 16,1  | 6,8  | 2019  |   |
|   | 2020  | 386   | 1059  | 673  | 5,0  | 13,9  | 8,9  | 2020  |   |
|   | 2021  | 290   | 948   | 658  | 3,8  | 12,4  | 8,6  | 2021  |   |
|   | 2022  | 467   | 1021  | 554  | 6,1  | 13,3  | 7,2  | 2022  |   |
|   | 1990  | 1184  | 1503  | 319  | 19,2   | 24,4  | 5,2  | 1990  |   |
|   | 1995  | 392   | 595   | 203  | 12,3   | 18,7  | 6,4  | 1995  |   |
|   | 2000  | 269   | 482   | 213  | 8,3  | 14,9  | 6,6  | 2000  |   |
|   | 2005  | 349   | 567   | 218  | 10,8   | 17,5  | 6,7  | 2005  |   |
|   | 2010  | 383   | 613   | 230  | 11,1   | 17,8  | 6,7  | 2010  |   |
|   | 2011  | 442   | 683   | 241  | 12,6   | 19,5  | 6,9  | 2011  |   |
|   | 2012  | 384   | 647   | 263  | 10,8   | 18,2  | 7,4  | 2012  |   |
|   | 2013  | 464   | 701   | 237  | 12,8   | 19,4  | 6,6  | 2013  |   |
| Samux rayonu  | 2014  | 516   | 773   | 257  | 14,2   | 21,2  | 7,0  | 2014  | Samukh district   |
|   | 2015  | 303   | 568   | 265  | 8,2  | 15,4  | 7,2  | 2015  |   |
|   | 2016  | 364   | 626   | 262  | 9,8  | 16,8  | 7,0  | 2016  |   |
|   | 2017  | 289   | 559   | 270  | 7,6  | 14,8  | 7,2  | 2017  |   |
|   | 2018  | 306   | 549   | 243  | 8,0  | 14,4  | 6,4  | 2018  |   |
|   | 2019  | 340   | 593   | 253  | 9,0  | 15,7  | 6,7  | 2019  |   |
|   | 2020  | 173   | 545   | 372  | 4,6  | 14,3  | 9,7  | 2020  |   |
|   | 2021  | 164   | 468   | 304  | 4,3  | 12,2  | 7,9  | 2021  |   |
|   | 2022  | 263   | 546   | 283  | 6,8  | 14,1  | 7,3  | 2022  |   |
|   | 1990  | ...   | ...   | ...  | ...  | ...   | ...  | 1990  |   |
|   | 1995  | 324   | 552   | 228  | 9,5  | 16,1  | 6,6  | 1995  |   |
|   | 2000  | 81  | 332   | 251  | 2,1  | 8,8   | 6,7  | 2000  |   |
|   | 2005  | 255   | 501   | 246  | 7,4  | 14,5  | 7,1  | 2005  |   |
|   | 2010  | 319   | 523   | 204  | 9,4  | 15,5  | 6,1  | 2010  |   |
|   | 2011  | 177   | 407   | 230  | 5,2  | 12,0  | 6,8  | 2011  |   |
|   | 2012  | 327   | 554   | 227  | 9,5  | 16,1  | 6,6  | 2012  |   |
|   | 2013  | 314   | 592   | 278  | 9,0  | 17,0  | 8,0  | 2013  |   |
|   | 2014  | 396   | 647   | 251  | 11,4   | 18,6  | 7,2  | 2014  |   |
|   | 2015  | 308   | 528   | 220  | 8,7  | 15,0  | 6,3  | 2015  |   |
|   | 2016  | 321   | 558   | 237  | 9,0  | 15,7  | 6,7  | 2016  |   |
|   | 2017  | 266   | 504   | 238  | 7,5  | 14,1  | 6,6  | 2017  |   |
|   | 2018  | 265   | 525   | 260  | 7,3  | 14,5  | 7,2  | 2018  |   |
|   | 2019  | 263   | 506   | 243  | 7,6  | 14,6  | 7,0  | 2019  |   |
|   | 2020  | 116   | 447   | 331  | 3,4  | 12,8  | 9,4  | 2020  |   |
|   | 2021  | 72  | 405   | 333  | 2,0  | 11,5  | 9,5  | 2021  |   |
|   | 2022  | 238   | 489   | 251  | 6,7  | 13,8  | 7,1  | 2022  |   |

**Qarabağ iqtisadi rayonu**

**Karabakh economic region**

Xankəndi şəhəri

Khankandi city

|      |   |   |   |   |   |   |      |
|------|---|---|---|---|---|---|------|
| 1990 | - | - | - | - | - | - | 1990 |
| 1995 | - | - | - | - | - | - | 1995 |
| 2000 | - | - | - | - | - | - | 2000 |
| 2005 | - | - | - | - | - | - | 2005 |

**Əhalinin təkrar istehsalının ümumi göstəriciləri**  
**General indicators of the population reproduction**

2.6. nömrəli cədvəlin davamı

continuation of table 2.6.

| İqtisadi rayonların<br>və inzibati ərazi<br>vahidlərinin adları | İllər | Nəfər<br><i>Person</i>      |                             |                             | Əhalinin hər 1000 nəfərinə<br><i>per 1000 population</i> |                             |                             | Years | Names of economic<br>regions<br>and administrative<br>territorial units |
|---|-------|-----------------------------|-----------------------------|-----------------------------|--|-----------------------------|-----------------------------|-------|---|
|   |       | təbii<br>artım              | doğulanların<br>sayı        | ölənlərin<br>sayı           | təbii artım  | doğulanların<br>sayı        | ölənlərin<br>sayı           |       |   |
|   |       | <i>natural<br/>increase</i> | <i>number of<br/>births</i> | <i>number<br/>of deaths</i> | <i>natural<br/>increase</i>                              | <i>number of<br/>births</i> | <i>number<br/>of deaths</i> |       |   |
|   | 2010  | -                           | -                           | -                           | -  | -                           | -                           | 2010  |   |
|   | 2011  | -                           | -                           | -                           | -  | -                           | -                           | 2011  |   |
|   | 2012  | -                           | -                           | -                           | -  | -                           | -                           | 2012  |   |
|   | 2013  | -                           | -                           | -                           | -  | -                           | -                           | 2013  |   |
|   | 2014  | -                           | -                           | -                           | -  | -                           | -                           | 2014  |   |
|   | 2015  | -                           | -                           | -                           | -  | -                           | -                           | 2015  |   |
|   | 2016  | -                           | -                           | -                           | -  | -                           | -                           | 2016  |   |
|   | 2017  | -                           | -                           | -                           | -  | -                           | -                           | 2017  |   |
|   | 2018  | -                           | -                           | -                           | -  | -                           | -                           | 2018  |   |
|   | 2019  | -                           | -                           | -                           | -  | -                           | -                           | 2019  |   |
|   | 2020  | -                           | -                           | -                           | -  | -                           | -                           | 2020  |   |
|   | 2021  | -                           | -                           | -                           | -  | -                           | -                           | 2021  |   |
|   | 2022  | -                           | -                           | -                           | -  | -                           | -                           | 2022  |   |
| Ağcabədi rayonu   |       |                             |                             |                             |  |                             |                             |       | Aghjabadi district  |
|   | 1990  | 1592                        | 1983                        | 391                         | 24,1   | 30,0                        | 5,9                         | 1990  |   |
|   | 1995  | 941                         | 1439                        | 498                         | 13,1   | 20,0                        | 6,9                         | 1995  |   |
|   | 2000  | 862                         | 1296                        | 434                         | 11,4   | 17,2                        | 5,8                         | 2000  |   |
|   | 2005  | 1298                        | 1690                        | 392                         | 16,3   | 21,2                        | 4,9                         | 2005  |   |
|   | 2010  | 1117                        | 1514                        | 397                         | 14,6   | 19,8                        | 5,2                         | 2010  |   |
|   | 2011  | 1536                        | 1934                        | 398                         | 19,9   | 25,0                        | 5,1                         | 2011  |   |
|   | 2012  | 1364                        | 1790                        | 426                         | 17,4   | 22,8                        | 5,4                         | 2012  |   |
|   | 2013  | 1206                        | 1660                        | 454                         | 15,1   | 20,8                        | 5,7                         | 2013  |   |
|   | 2014  | 1365                        | 1806                        | 441                         | 16,8   | 22,3                        | 5,5                         | 2014  |   |
|   | 2015  | 1475                        | 1858                        | 383                         | 17,9   | 22,6                        | 4,7                         | 2015  |   |
|   | 2016  | 1212                        | 1636                        | 424                         | 14,6   | 19,7                        | 5,1                         | 2016  |   |
|   | 2017  | 1090                        | 1528                        | 438                         | 12,9   | 18,1                        | 5,2                         | 2017  |   |
|   | 2018  | 878                         | 1304                        | 426                         | 10,3   | 15,3                        | 5,0                         | 2018  |   |
|   | 2019  | 983                         | 1416                        | 433                         | 11,9   | 17,2                        | 5,3                         | 2019  |   |
|   | 2020  | 516                         | 1166                        | 650                         | 6,2  | 14,0                        | 7,8                         | 2020  |   |
|   | 2021  | 729                         | 1184                        | 455                         | 8,8  | 14,2                        | 5,4                         | 2021  |   |
|   | 2022  | 768                         | 1230                        | 462                         | 9,1  | 14,6                        | 5,5                         | 2022  |   |
| Ağdam rayonu  |       |                             |                             |                             |  |                             |                             |       | Aghdam district   |
|   | 1990  | 2222                        | 2763                        | 541                         | 22,0   | 27,4                        | 5,4                         | 1990  |   |
|   | 1995  | 1242                        | 1663                        | 421                         | 10,9   | 14,6                        | 3,7                         | 1995  |   |
|   | 2000  | 1877                        | 2616                        | 739                         | 15,8   | 22,0                        | 6,2                         | 2000  |   |
|   | 2005  | 1715                        | 2392                        | 677                         | 13,5   | 18,8                        | 5,3                         | 2005  |   |
|   | 2010  | 1954                        | 2731                        | 777                         | 14,1   | 19,7                        | 5,6                         | 2010  |   |
|   | 2011  | 802                         | 1535                        | 733                         | 5,7  | 10,9                        | 5,2                         | 2011  |   |
|   | 2012  | 2163                        | 2954                        | 791                         | 15,1   | 20,7                        | 5,6                         | 2012  |   |
|   | 2013  | 2075                        | 2851                        | 776                         | 14,3   | 19,7                        | 5,4                         | 2013  |   |
|   | 2014  | 2119                        | 2957                        | 838                         | 14,4   | 20,1                        | 5,7                         | 2014  |   |
|   | 2015  | 1950                        | 2850                        | 900                         | 13,0   | 19,0                        | 6,0                         | 2015  |   |
|   | 2016  | 1887                        | 2684                        | 797                         | 12,4   | 17,6                        | 5,2                         | 2016  |   |
|   | 2017  | 1504                        | 2397                        | 893                         | 9,7  | 15,5                        | 5,8                         | 2017  |   |
|   | 2018  | 1428                        | 2328                        | 900                         | 9,1  | 14,9                        | 5,8                         | 2018  |   |
|   | 2019  | 1352                        | 2197                        | 845                         | 10,2   | 16,6                        | 6,4                         | 2019  |   |
|   | 2020  | 851                         | 2061                        | 1210                        | 6,4  | 15,5                        | 9,1                         | 2020  |   |
|   | 2021  | 470                         | 1760                        | 1290                        | 3,6  | 13,2                        | 9,6                         | 2021  |   |
|   | 2022  | 1146                        | 2066                        | 920                         | 8,6  | 15,4                        | 6,8                         | 2022  |   |

**Əhalinin təkrar istehsalının ümumi göstəriciləri**  
**General indicators of the population reproduction**

2.6. nömrəli cədvəlin davamı

continuation of table 2.6.

| İqtisadi rayonların<br>və inzibati ərazi<br>vahidlərinin adları | İllər | Nəfər<br><i>Person</i>                        |   |  | Əhalinin hər 1000 nəfərinə<br><i>per 1000 population</i> |   |  | Years | Names of economic<br>regions<br>and administrative<br>territorial units |
|---|-------|---|---|--|--|---|--|-------|---|
|   |       | təbii<br>artım<br><i>natural<br/>increase</i> | doğulanların<br>sayı<br><i>number of<br/>births</i> | ölənlərin<br>sayı<br><i>number<br/>of deaths</i> | təbii artım<br><i>natural<br/>increase</i>               | doğulanların<br>sayı<br><i>number of<br/>births</i> | ölənlərin<br>sayı<br><i>number<br/>of deaths</i> |       |   |
| Bərdə rayonu  |       |   |   |  |  |   |  |       | Barda district  |
|   | 1990  | 1707  | 2288  | 581  | 21,3   | 28,5  | 7,2  | 1990  |   |
|   | 1995  | 1589  | 2181  | 592  | 17,9   | 24,6  | 6,7  | 1995  |   |
|   | 2000  | 957   | 1514  | 557  | 10,0   | 15,9  | 5,9  | 2000  |   |
|   | 2005  | 1249  | 1818  | 569  | 12,6   | 18,3  | 5,7  | 2005  |   |
|   | 2010  | 1308  | 1914  | 606  | 12,4   | 18,2  | 5,8  | 2010  |   |
|   | 2011  | 2545  | 3168  | 623  | 23,8   | 29,6  | 5,8  | 2011  |   |
|   | 2012  | 1540  | 2056  | 516  | 14,2   | 18,9  | 4,7  | 2012  |   |
|   | 2013  | 1405  | 2048  | 643  | 12,8   | 18,6  | 5,8  | 2013  |   |
|   | 2014  | 1391  | 2039  | 648  | 12,5   | 18,3  | 5,8  | 2014  |   |
|   | 2015  | 1386  | 1981  | 595  | 12,3   | 17,6  | 5,3  | 2015  |   |
|   | 2016  | 1348  | 2002  | 654  | 11,9   | 17,6  | 5,7  | 2016  |   |
|   | 2017  | 1199  | 1831  | 632  | 10,4   | 15,9  | 5,5  | 2017  |   |
|   | 2018  | 1075  | 1753  | 678  | 9,3  | 15,1  | 5,8  | 2018  |   |
|   | 2019  | 1037  | 1736  | 699  | 9,3  | 15,5  | 6,2  | 2019  |   |
|   | 2020  | 644   | 1549  | 905  | 5,7  | 13,7  | 8,0  | 2020  |   |
|   | 2021  | 591   | 1452  | 861  | 5,2  | 12,8  | 7,6  | 2021  |   |
|   | 2022  | 955   | 1625  | 670  | 8,3  | 14,2  | 5,9  | 2022  |   |
| Füzuli rayonu   |       |   |   |  |  |   |  |       | Fuzuli district   |
|   | 1990  | 1686  | 2091  | 405  | 24,9   | 30,9  | 6,0  | 1990  |   |
|   | 1995  | 816   | 1030  | 214  | 11,4   | 14,4  | 3,0  | 1995  |   |
|   | 2000  | 1225  | 1623  | 398  | 11,1   | 14,7  | 3,6  | 2000  |   |
|   | 2005  | 1154  | 1648  | 494  | 10,7   | 15,3  | 4,6  | 2005  |   |
|   | 2010  | 1250  | 1764  | 514  | 13,9   | 19,6  | 5,7  | 2010  |   |
|   | 2011  | 417   | 936   | 519  | 4,6  | 10,3  | 5,7  | 2011  |   |
|   | 2012  | 1327  | 1896  | 569  | 14,4   | 20,6  | 6,2  | 2012  |   |
|   | 2013  | 1248  | 1739  | 491  | 13,3   | 18,6  | 5,3  | 2013  |   |
|   | 2014  | 1304  | 1828  | 524  | 13,8   | 19,3  | 5,5  | 2014  |   |
|   | 2015  | 1176  | 1673  | 497  | 12,2   | 17,4  | 5,2  | 2015  |   |
|   | 2016  | 1149  | 1665  | 516  | 11,8   | 17,1  | 5,3  | 2016  |   |
|   | 2017  | 903   | 1485  | 582  | 9,1  | 15,0  | 5,9  | 2017  |   |
|   | 2018  | 901   | 1460  | 559  | 9,0  | 14,6  | 5,6  | 2018  |   |
|   | 2019  | 890   | 1444  | 554  | 11,6   | 18,8  | 7,2  | 2019  |   |
|   | 2020  | 561   | 1383  | 822  | 7,2  | 17,8  | 10,6   | 2020  |   |
|   | 2021  | 386   | 1156  | 770  | 5,0  | 14,8  | 9,8  | 2021  |   |
|   | 2022  | 624   | 1284  | 660  | 7,9  | 16,3  | 8,4  | 2022  |   |
| Xocalı rayonu   |       |   |   |  |  |   |  |       | Xojaly district   |
|   | 1990  | ...   | ...   | ...  | ...  | ...   | ...  | 1990  |   |
|   | 1995  | 53  | 59  | 6  | 3,1  | 3,5   | 0,4  | 1995  |   |
|   | 2000  | 95  | 122   | 27   | 15,9   | 20,4  | 4,5  | 2000  |   |
|   | 2005  | 56  | 70  | 14   | 8,5  | 10,6  | 2,1  | 2005  |   |
|   | 2010  | 56  | 64  | 8  | 7,9  | 9,0   | 1,1  | 2010  |   |
|   | 2011  | 50  | 59  | 9  | 6,9  | 8,2   | 1,3  | 2011  |   |
|   | 2012  | 35  | 42  | 7  | 4,8  | 5,8   | 1,0  | 2012  |   |
|   | 2013  | 48  | 55  | 7  | 6,5  | 7,5   | 1,0  | 2013  |   |
|   | 2014  | 58  | 82  | 24   | 7,8  | 11,1  | 3,3  | 2014  |   |
|   | 2015  | 60  | 76  | 16   | 8,1  | 10,2  | 2,1  | 2015  |   |

**Əhalinin təkrar istehsalının ümumi göstəriciləri**  
**General indicators of the population reproduction**

2.6. nömrəli cədvəlin davamı

continuation of table 2.6.

| İqtisadi rayonların<br>və inzibati ərazi<br>vahidlərinin adları | İllər | Nəfər<br><i>Person</i>                        |   |  | Əhalinin hər 1000 nəfərinə<br><i>per 1000 population</i> |   |  | Years | Names of economic<br>regions<br>and administrative<br>territorial units |
|---|-------|---|---|--|--|---|--|-------|---|
|   |       | təbii<br>artım<br><i>natural<br/>increase</i> | doğulanların<br>sayı<br><i>number of<br/>births</i> | ölənlərin<br>sayı<br><i>number<br/>of deaths</i> | təbii artım<br><i>natural<br/>increase</i>               | doğulanların<br>sayı<br><i>number of<br/>births</i> | ölənlərin<br>sayı<br><i>number<br/>of deaths</i> |       |   |
| Xocavənd rayonu   | 2016  | 50  | 65  | 15   | 6,7  | 8,7   | 2,0  | 2016  | Khojavand district  |
|   | 2017  | 54  | 71  | 17   | 7,2  | 9,4   | 2,2  | 2017  |   |
|   | 2018  | 39  | 63  | 24   | 5,1  | 8,2   | 3,1  | 2018  |   |
|   | 2019  | 58  | 76  | 18   | 20,7   | 27,1  | 6,4  | 2019  |   |
|   | 2020  | 35  | 69  | 34   | 12,2   | 24,0  | 11,8   | 2020  |   |
|   | 2021  | 31  | 62  | 31   | 10,7   | 21,3  | 10,6   | 2021  |   |
|   | 2022  | 37  | 58  | 21   | 12,6   | 19,7  | 7,1  | 2022  |   |
|   | 1990  | ...   | ...   | ...  | ...  | ...   | ...  | 1990  |   |
|   | 1995  | 113   | 139   | 26   | 3,4  | 4,2   | 0,8  | 1995  |   |
|   | 2000  | 150   | 191   | 41   | 18,1   | 23,1  | 5,0  | 2000  |   |
|   | 2005  | 117   | 150   | 33   | 13,1   | 16,8  | 3,7  | 2005  |   |
|   | 2010  | 135   | 174   | 39   | 13,6   | 17,5  | 3,9  | 2010  |   |
|   | 2011  | 87  | 122   | 35   | 8,6  | 12,1  | 3,5  | 2011  |   |
| Şuşa rayonu   | 2012  | 129   | 173   | 44   | 12,6   | 16,9  | 4,3  | 2012  | Shusha district   |
|   | 2013  | 111   | 164   | 53   | 10,6   | 15,7  | 5,1  | 2013  |   |
|   | 2014  | 228   | 272   | 44   | 21,4   | 25,5  | 4,1  | 2014  |   |
|   | 2015  | 219   | 266   | 47   | 20,0   | 24,3  | 4,3  | 2015  |   |
|   | 2016  | 171   | 232   | 61   | 15,3   | 20,7  | 5,4  | 2016  |   |
|   | 2017  | 165   | 213   | 48   | 14,5   | 18,7  | 4,2  | 2017  |   |
|   | 2018  | 146   | 203   | 57   | 12,6   | 17,5  | 4,9  | 2018  |   |
|   | 2019  | 164   | 247   | 83   | 20,3   | 30,5  | 10,2   | 2019  |   |
|   | 2020  | 94  | 174   | 80   | 11,3   | 21,0  | 9,7  | 2020  |   |
|   | 2021  | 89  | 172   | 83   | 10,6   | 20,5  | 9,9  | 2021  |   |
|   | 2022  | 127   | 187   | 60   | 14,9   | 22,0  | 7,1  | 2022  |   |
|   | 1990  | ...   | ...   | ...  | ...  | ...   | ...  | 1990  |   |
|   | 1995  | 83  | 108   | 25   | 13,0   | 16,9  | 3,9  | 1995  |   |
| Tərtər rayonu   | 2000  | 115   | 158   | 43   | 19,1   | 26,2  | 7,1  | 2000  | Tartar district   |
|   | 2005  | 91  | 121   | 30   | 16,0   | 21,3  | 5,3  | 2005  |   |
|   | 2010  | 120   | 144   | 24   | 17,7   | 21,3  | 3,6  | 2010  |   |
|   | 2011  | 157   | 180   | 23   | 22,4   | 25,7  | 3,3  | 2011  |   |
|   | 2012  | 126   | 156   | 30   | 17,4   | 21,6  | 4,2  | 2012  |   |
|   | 2013  | 149   | 179   | 30   | 20,1   | 24,1  | 4,0  | 2013  |   |
|   | 2014  | 156   | 195   | 39   | 20,4   | 25,5  | 5,1  | 2014  |   |
|   | 2015  | 164   | 202   | 38   | 20,9   | 25,7  | 4,8  | 2015  |   |
|   | 2016  | 128   | 163   | 35   | 15,9   | 20,2  | 4,3  | 2016  |   |
|   | 2017  | 102   | 152   | 50   | 12,4   | 18,5  | 6,1  | 2017  |   |
|   | 2018  | 104   | 145   | 41   | 12,4   | 17,3  | 4,9  | 2018  |   |
|   | 2019  | 116   | 153   | 37   | 39,7   | 52,4  | 12,7   | 2019  |   |
|   | 2020  | 79  | 130   | 51   | 19,2   | 31,6  | 12,4   | 2020  |   |
|   | 2021  | 62  | 120   | 58   | 10,2   | 19,8  | 9,6  | 2021  |   |
|   | 2022  | 56  | 114   | 58   | 7,2  | 14,6  | 7,4  | 2022  |   |
| Tərtər rayonu   | 1990  | 1026  | 1267  | 241  | 24,1   | 29,7  | 5,6  | 1990  | Tartar district   |
|   | 1995  | 819   | 1162  | 343  | 12,5   | 17,7  | 5,2  | 1995  |   |
|   | 2000  | 494   | 786   | 292  | 9,6  | 15,3  | 5,7  | 2000  |   |

**Əhalinin təkrar istehsalının ümumi göstəriciləri**  
**General indicators of the population reproduction**

2.6. nömrəli cədvəlin davamı

continuation of table 2.6.

| İqtisadi rayonların<br>və inzibati ərazi<br>vahidlərinin adları | İllər | Nəfər<br><i>Person</i>                        |   |  | Əhalinin hər 1000 nəfərinə<br><i>per 1000 population</i> |   |  | Years | Names of economic<br>regions<br>and administrative<br>territorial units |
|---|-------|---|---|--|--|---|--|-------|---|
|   |       | təbii<br>artım<br><i>natural<br/>increase</i> | doğulanların<br>sayı<br><i>number of<br/>births</i> | ölənlərin<br>sayı<br><i>number<br/>of deaths</i> | təbii artım<br><i>natural<br/>increase</i>               | doğulanların<br>sayı<br><i>number of<br/>births</i> | ölənlərin<br>sayı<br><i>number<br/>of deaths</i> |       |   |
|   | 2005  | 633   | 1000  | 367  | 12,0   | 19,0  | 7,0  | 2005  |   |
|   | 2010  | 692   | 1037  | 345  | 12,6   | 18,8  | 6,2  | 2010  |   |
|   | 2011  | 1129  | 1505  | 376  | 20,1   | 26,8  | 6,7  | 2011  |   |
|   | 2012  | 657   | 1025  | 368  | 11,6   | 18,0  | 6,4  | 2012  |   |
|   | 2013  | 732   | 1122  | 390  | 12,7   | 19,4  | 6,7  | 2013  |   |
|   | 2014  | 679   | 1060  | 381  | 11,6   | 18,1  | 6,5  | 2014  |   |
|   | 2015  | 652   | 1072  | 420  | 11,0   | 18,1  | 7,1  | 2015  |   |
|   | 2016  | 658   | 1057  | 399  | 11,0   | 17,7  | 6,7  | 2016  |   |
|   | 2017  | 475   | 868   | 393  | 7,9  | 14,4  | 6,5  | 2017  |   |
|   | 2018  | 579   | 946   | 367  | 9,5  | 15,5  | 6,0  | 2018  |   |
|   | 2019  | 587   | 958   | 371  | 10,2   | 16,6  | 6,4  | 2019  |   |
|   | 2020  | 235   | 779   | 544  | 4,0  | 13,4  | 9,4  | 2020  |   |
|   | 2021  | 255   | 716   | 461  | 4,4  | 12,3  | 7,9  | 2021  |   |
|   | 2022  | 332   | 741   | 409  | 5,6  | 12,6  | 7,0  | 2022  |   |

**Qazax-Tovuz iqtisadi rayonu**

**Gazakh-Tovuz economic region**

Ağstafa rayonu

Aghstafa district

|      |     |      |     |      |      |     |      |
|------|-----|------|-----|------|------|-----|------|
| 1990 | 552 | 682  | 130 | 10,9 | 13,5 | 2,6 | 1990 |
| 1995 | 750 | 1256 | 506 | 13,3 | 22,3 | 9,0 | 1995 |
| 2000 | 461 | 899  | 438 | 7,7  | 15,0 | 7,3 | 2000 |
| 2005 | 464 | 931  | 467 | 8,1  | 16,2 | 8,1 | 2005 |
| 2010 | 734 | 1206 | 472 | 12,0 | 19,8 | 7,8 | 2010 |
| 2011 | 383 | 840  | 457 | 6,3  | 13,7 | 7,4 | 2011 |
| 2012 | 683 | 1095 | 412 | 11,0 | 17,7 | 6,7 | 2012 |
| 2013 | 694 | 1159 | 465 | 11,1 | 18,5 | 7,4 | 2013 |
| 2014 | 874 | 1329 | 455 | 13,8 | 21,0 | 7,2 | 2014 |
| 2015 | 785 | 1217 | 432 | 12,2 | 18,9 | 6,7 | 2015 |
| 2016 | 654 | 1128 | 474 | 10,1 | 17,4 | 7,3 | 2016 |
| 2017 | 557 | 1011 | 454 | 8,5  | 15,4 | 6,9 | 2017 |
| 2018 | 535 | 987  | 452 | 8,1  | 14,9 | 6,8 | 2018 |
| 2019 | 518 | 974  | 456 | 8,1  | 15,3 | 7,2 | 2019 |
| 2020 | 317 | 908  | 591 | 5,0  | 14,2 | 9,2 | 2020 |
| 2021 | 295 | 825  | 530 | 4,6  | 12,8 | 8,2 | 2021 |
| 2022 | 334 | 845  | 511 | 5,1  | 13,0 | 7,9 | 2022 |

Gədəbəy rayonu

Gadabay district

|      |      |      |     |      |      |     |      |
|------|------|------|-----|------|------|-----|------|
| 1990 | 1109 | 1621 | 512 | 16,1 | 23,5 | 7,4 | 1990 |
| 1995 | 803  | 1434 | 631 | 11,5 | 20,5 | 9,0 | 1995 |
| 2000 | 881  | 1459 | 578 | 11,2 | 18,5 | 7,3 | 2000 |
| 2005 | 808  | 1412 | 604 | 9,8  | 17,2 | 7,4 | 2005 |
| 2010 | 449  | 1167 | 718 | 5,4  | 13,9 | 8,5 | 2010 |
| 2011 | 72   | 734  | 662 | 0,9  | 8,7  | 7,8 | 2011 |
| 2012 | 473  | 1212 | 739 | 5,6  | 14,3 | 8,7 | 2012 |
| 2013 | 683  | 1380 | 697 | 8,0  | 16,2 | 8,2 | 2013 |
| 2014 | 799  | 1478 | 679 | 9,3  | 17,2 | 7,9 | 2014 |
| 2015 | 759  | 1374 | 615 | 8,8  | 15,9 | 7,1 | 2015 |



**Əhalinin təkrar istehsalının ümumi göstəriciləri**  
**General indicators of the population reproduction**

2.6. nömrəli cədvəlin davamı

continuation of table 2.6.

| İqtisadi rayonların<br>və inzibati ərazi<br>vahidlərinin adları | İl/et | Nəfər<br><i>Person</i>                        |   |  | Əhalinin hər 1000 nəfərinə<br><i>per 1000 population</i> |   |  | Years | Names of economic<br>regions<br>and administrative<br>territorial units |
|---|-------|---|---|--|--|---|--|-------|---|
|   |       | təbii<br>artım<br><i>natural<br/>increase</i> | doğulanların<br>sayı<br><i>number of<br/>births</i> | ölənlərin<br>sayı<br><i>number<br/>of deaths</i> | təbii artım<br><i>natural<br/>increase</i>               | doğulanların<br>sayı<br><i>number of<br/>births</i> | ölənlərin<br>sayı<br><i>number<br/>of deaths</i> |       |   |
| Qazax rayonu  | 2016  | 725   | 1440  | 715  | 8,3  | 16,5  | 8,2  | 2016  | Gazakh district   |
|   | 2017  | 651   | 1401  | 750  | 7,4  | 15,9  | 8,5  | 2017  |   |
|   | 2018  | 539   | 1258  | 719  | 6,1  | 14,2  | 8,1  | 2018  |   |
|   | 2019  | 652   | 1358  | 706  | 7,6  | 15,9  | 8,3  | 2019  |   |
|   | 2020  | 207   | 1098  | 891  | 2,4  | 12,8  | 10,4   | 2020  |   |
|   | 2021  | 299   | 1126  | 827  | 3,5  | 13,1  | 9,6  | 2021  |   |
|   | 2022  | 419   | 1105  | 686  | 4,8  | 12,8  | 8,0  | 2022  |   |
|   | 1990  | 1544  | 2147  | 603  | 28,0   | 39,0  | 11,0   | 1990  |   |
|   | 1995  | 714   | 1312  | 598  | 12,0   | 22,0  | 10,0   | 1995  |   |
|   | 2000  | 460   | 949   | 489  | 7,3  | 15,1  | 7,8  | 2000  |   |
|   | 2005  | 628   | 1183  | 555  | 9,6  | 18,1  | 8,5  | 2005  |   |
|   | 2010  | 780   | 1360  | 580  | 11,2   | 19,6  | 8,4  | 2010  |   |
| Şəmkir rayonu   | 2011  | 568   | 1117  | 549  | 8,1  | 15,9  | 7,8  | 2011  | Shamkir district  |
|   | 2012  | 619   | 1187  | 568  | 8,8  | 16,8  | 8,0  | 2012  |   |
|   | 2013  | 650   | 1251  | 601  | 9,1  | 17,5  | 8,4  | 2013  |   |
|   | 2014  | 734   | 1276  | 542  | 10,2   | 17,7  | 7,5  | 2014  |   |
|   | 2015  | 720   | 1287  | 567  | 9,9  | 17,7  | 7,8  | 2015  |   |
|   | 2016  | 777   | 1344  | 567  | 10,5   | 18,2  | 7,7  | 2016  |   |
|   | 2017  | 649   | 1218  | 569  | 8,7  | 16,3  | 7,6  | 2017  |   |
|   | 2018  | 638   | 1191  | 553  | 8,5  | 15,8  | 7,3  | 2018  |   |
|   | 2019  | 649   | 1160  | 511  | 8,8  | 15,8  | 7,0  | 2019  |   |
|   | 2020  | 423   | 1111  | 688  | 5,7  | 15,0  | 9,3  | 2020  |   |
|   | 2021  | 220   | 884   | 664  | 3,0  | 11,9  | 8,9  | 2021  |   |
|   | 2022  | 429   | 999   | 570  | 5,8  | 13,4  | 7,6  | 2022  |   |
| Tovuz rayonu  | 1990  | 2448  | 3081  | 633  | 24,1   | 30,3  | 6,2  | 1990  | Tovuz district  |
|   | 1995  | 1463  | 2186  | 723  | 13,1   | 19,5  | 6,4  | 1995  |   |
|   | 2000  | 981   | 1702  | 721  | 8,4  | 14,6  | 6,2  | 2000  |   |
|   | 2005  | 1563  | 2345  | 782  | 13,1   | 19,6  | 6,5  | 2005  |   |
|   | 2010  | 2037  | 2805  | 768  | 16,1   | 22,1  | 6,0  | 2010  |   |
|   | 2011  | 2167  | 2988  | 821  | 16,8   | 23,2  | 6,4  | 2011  |   |
|   | 2012  | 1758  | 2652  | 894  | 13,5   | 20,3  | 6,8  | 2012  |   |
|   | 2013  | 1845  | 2626  | 781  | 13,9   | 19,8  | 5,9  | 2013  |   |
|   | 2014  | 1962  | 2817  | 855  | 14,5   | 20,9  | 6,4  | 2014  |   |
|   | 2015  | 1579  | 2468  | 889  | 11,6   | 18,1  | 6,5  | 2015  |   |
|   | 2016  | 1573  | 2422  | 849  | 11,4   | 17,5  | 6,1  | 2016  |   |
|   | 2017  | 1337  | 2201  | 864  | 9,6  | 15,8  | 6,2  | 2017  |   |
| Tovuz rayonu  | 2018  | 1250  | 2147  | 897  | 8,8  | 15,2  | 6,4  | 2018  | Tovuz district  |
|   | 2019  | 1324  | 2158  | 834  | 9,5  | 15,5  | 6,0  | 2019  |   |
|   | 2020  | 707   | 1851  | 1144   | 5,1  | 13,2  | 8,1  | 2020  |   |
|   | 2021  | 752   | 1745  | 993  | 5,3  | 12,3  | 7,0  | 2021  |   |
|   | 2022  | 977   | 1805  | 828  | 6,9  | 12,7  | 5,8  | 2022  |   |
| Tovuz rayonu  | 1990  | 1908  | 2737  | 829  | 18,2   | 26,1  | 7,9  | 1990  | Tovuz district  |
|   | 1995  | 1543  | 2497  | 954  | 13,7   | 22,1  | 8,4  | 1995  |   |
|   | 2000  | 1258  | 2151  | 893  | 10,5   | 18,0  | 7,5  | 2000  |   |
|   | 2005  | 1592  | 2476  | 884  | 12,7   | 19,7  | 7,0  | 2005  |   |
|   | 2010  | 1510  | 2445  | 935  | 11,4   | 18,4  | 7,0  | 2010  |   |

**Əhalinin təkrar istehsalının ümumi göstəriciləri**  
**General indicators of the population reproduction**

2.6. nömrəli cədvəlin davamı

continuation of table 2.6.

| İqtisadi rayonların<br>və inzibati ərazi<br>vahidlərinin adları | İllər | Nəfər<br><i>Person</i>                        |   |  | Əhalinin hər 1000 nəfərinə<br><i>per 1000 population</i> |   |  | Years | Names of economic<br>regions<br>and administrative<br>territorial units |
|---|-------|---|---|--|--|---|--|-------|---|
|   |       | təbii<br>artım<br><i>natural<br/>increase</i> | doğulanların<br>sayı<br><i>number of<br/>births</i> | ölənlərin<br>sayı<br><i>number<br/>of deaths</i> | təbii artım<br><i>natural<br/>increase</i>               | doğulanların<br>sayı<br><i>number of<br/>births</i> | ölənlərin<br>sayı<br><i>number<br/>of deaths</i> |       |   |
|   | 2011  | 1968  | 2930  | 962  | 14,6   | 21,8  | 7,2  | 2011  |   |
|   | 2012  | 1490  | 2454  | 964  | 10,9   | 18,0  | 7,1  | 2012  |   |
|   | 2013  | 1660  | 2602  | 942  | 12,0   | 18,9  | 6,9  | 2013  |   |
|   | 2014  | 1863  | 2868  | 1005   | 13,4   | 20,6  | 7,2  | 2014  |   |
|   | 2015  | 1697  | 2701  | 1004   | 12,1   | 19,2  | 7,1  | 2015  |   |
|   | 2016  | 1660  | 2641  | 981  | 11,6   | 18,5  | 6,9  | 2016  |   |
|   | 2017  | 1382  | 2426  | 1044   | 9,6  | 16,8  | 7,2  | 2017  |   |
|   | 2018  | 1219  | 2264  | 1045   | 8,4  | 15,6  | 7,2  | 2018  |   |
|   | 2019  | 1341  | 2323  | 982  | 9,9  | 17,1  | 7,2  | 2019  |   |
|   | 2020  | 791   | 2092  | 1301   | 5,8  | 15,3  | 9,5  | 2020  |   |
|   | 2021  | 771   | 1915  | 1144   | 5,6  | 13,9  | 8,3  | 2021  |   |
|   | 2022  | 1030  | 2051  | 1021   | 7,5  | 14,8  | 7,3  | 2022  |   |

**Quba-Xaçmaz iqtisadi rayonu**

**Guba-Khachmaz economic region**

Xaçmaz rayonu

Khachmaz district

|      |      |      |     |      |      |     |      |
|------|------|------|-----|------|------|-----|------|
| 1990 | 2083 | 2520 | 437 | 26,8 | 32,4 | 5,6 | 1990 |
| 1995 | 1180 | 1769 | 589 | 13,8 | 20,7 | 6,9 | 1995 |
| 2000 | 928  | 1537 | 609 | 9,8  | 16,2 | 6,4 | 2000 |
| 2005 | 1279 | 1886 | 607 | 13,6 | 20,0 | 6,4 | 2005 |
| 2010 | 1286 | 1906 | 620 | 13,1 | 19,4 | 6,3 | 2010 |
| 2011 | 1845 | 2485 | 640 | 18,6 | 25,0 | 6,4 | 2011 |
| 2012 | 1732 | 2419 | 687 | 17,1 | 23,9 | 6,8 | 2012 |
| 2013 | 1628 | 2307 | 679 | 15,8 | 22,4 | 6,6 | 2013 |
| 2014 | 1733 | 2362 | 629 | 16,6 | 22,6 | 6,0 | 2014 |
| 2015 | 1565 | 2142 | 577 | 14,7 | 20,2 | 5,5 | 2015 |
| 2016 | 1306 | 1961 | 655 | 12,2 | 18,3 | 6,1 | 2016 |
| 2017 | 1194 | 1871 | 677 | 11,0 | 17,3 | 6,3 | 2017 |
| 2018 | 1155 | 1800 | 645 | 10,6 | 16,5 | 5,9 | 2018 |
| 2019 | 1155 | 1763 | 608 | 11,5 | 17,5 | 6,0 | 2019 |
| 2020 | 1029 | 1798 | 769 | 10,2 | 17,7 | 7,5 | 2020 |
| 2021 | 844  | 1521 | 677 | 8,2  | 14,8 | 6,6 | 2021 |
| 2022 | 938  | 1602 | 664 | 9,1  | 15,5 | 6,4 | 2022 |

Quba rayonu

Guba district

|      |      |      |     |      |      |     |      |
|------|------|------|-----|------|------|-----|------|
| 1990 | 2297 | 3035 | 738 | 25,9 | 34,2 | 8,3 | 1990 |
| 1995 | 1321 | 2151 | 830 | 13,5 | 21,9 | 8,4 | 1995 |
| 2000 | 1234 | 1953 | 719 | 11,1 | 17,5 | 6,4 | 2000 |
| 2005 | 1605 | 2407 | 802 | 14,2 | 21,3 | 7,1 | 2005 |
| 2010 | 1696 | 2451 | 755 | 14,6 | 21,1 | 6,5 | 2010 |
| 2011 | 1818 | 2579 | 761 | 15,4 | 21,8 | 6,4 | 2011 |
| 2012 | 1635 | 2425 | 790 | 13,7 | 20,3 | 6,6 | 2012 |
| 2013 | 1821 | 2577 | 756 | 15,0 | 21,2 | 6,2 | 2013 |
| 2014 | 1982 | 2673 | 691 | 16,0 | 21,6 | 5,6 | 2014 |
| 2015 | 1806 | 2476 | 670 | 14,4 | 19,7 | 5,3 | 2015 |
| 2016 | 1660 | 2384 | 724 | 13,0 | 18,7 | 5,7 | 2016 |
| 2017 | 1345 | 2072 | 727 | 10,5 | 16,1 | 5,6 | 2017 |
| 2018 | 1509 | 2226 | 717 | 11,6 | 17,1 | 5,5 | 2018 |

**Əhalinin təkrar istehsalının ümumi göstəriciləri**  
**General indicators of the population reproduction**

2.6. nömrəli cədvəlin davamı

continuation of table 2.6.

| İqtisadi rayonların<br>və inzibati ərazi<br>vahidlərinin adları | İllər | Nəfər<br><i>Person</i>                        |   |  | Əhalinin hər 1000 nəfərinə<br><i>per 1000 population</i> |   |  | Years | Names of economic<br>regions<br>and administrative<br>territorial units |
|---|-------|---|---|--|--|---|--|-------|---|
|   |       | təbii<br>artım<br><i>natural<br/>increase</i> | doğulanların<br>sayı<br><i>number of<br/>births</i> | ölənlərin<br>sayı<br><i>number<br/>of deaths</i> | təbii artım<br><i>natural<br/>increase</i>               | doğulanların<br>sayı<br><i>number of<br/>births</i> | ölənlərin<br>sayı<br><i>number<br/>of deaths</i> |       |   |
|   | 2019  | 1445  | 2156  | 711  | 11,4   | 17,1  | 5,7  | 2019  |   |
|   | 2020  | 1040  | 1895  | 855  | 8,2  | 14,9  | 6,7  | 2020  |   |
|   | 2021  | 897   | 1796  | 899  | 7,0  | 14,0  | 7,0  | 2021  |   |
|   | 2022  | 1199  | 1925  | 726  | 9,3  | 14,9  | 5,6  | 2022  |   |
| Qusar rayonu  |       |   |   |  |  |   |  |       | Gusar district  |
|   | 1990  | 1226  | 1750  | 524  | 23,8   | 34,0  | 10,2   | 1990  |   |
|   | 1995  | 849   | 1482  | 633  | 15,7   | 27,4  | 11,7   | 1995  |   |
|   | 2000  | 590   | 1163  | 573  | 9,1  | 18,0  | 8,9  | 2000  |   |
|   | 2005  | 665   | 1223  | 558  | 10,0   | 18,3  | 8,3  | 2005  |   |
|   | 2010  | 612   | 1186  | 574  | 8,7  | 16,9  | 8,2  | 2010  |   |
|   | 2011  | 671   | 1208  | 537  | 9,5  | 17,1  | 7,6  | 2011  |   |
|   | 2012  | 817   | 1301  | 484  | 11,4   | 18,2  | 6,8  | 2012  |   |
|   | 2013  | 890   | 1398  | 508  | 12,3   | 19,3  | 7,0  | 2013  |   |
|   | 2014  | 991   | 1478  | 487  | 13,6   | 20,2  | 6,6  | 2014  |   |
|   | 2015  | 965   | 1472  | 507  | 13,0   | 19,8  | 6,8  | 2015  |   |
|   | 2016  | 883   | 1377  | 494  | 11,7   | 18,3  | 6,6  | 2016  |   |
|   | 2017  | 774   | 1307  | 533  | 10,2   | 17,2  | 7,0  | 2017  |   |
|   | 2018  | 655   | 1129  | 474  | 8,5  | 14,7  | 6,2  | 2018  |   |
|   | 2019  | 681   | 1170  | 489  | 9,0  | 15,4  | 6,4  | 2019  |   |
|   | 2020  | 565   | 1132  | 567  | 7,4  | 14,8  | 7,4  | 2020  |   |
|   | 2021  | 365   | 944   | 579  | 4,7  | 12,2  | 7,5  | 2021  |   |
|   | 2022  | 650   | 1068  | 418  | 8,4  | 13,8  | 5,4  | 2022  |   |
| Siyəzən rayonu  |       |   |   |  |  |   |  |       | Siyazan district  |
|   | 1990  | ...   | ...   | ...  | ...  | ...   | ...  | 1990  |   |
|   | 1995  | 147   | 239   | 92   | 13,8   | 22,5  | 8,7  | 1995  |   |
|   | 2000  | 111   | 186   | 75   | 9,7  | 16,3  | 6,6  | 2000  |   |
|   | 2005  | 132   | 213   | 81   | 10,9   | 17,5  | 6,6  | 2005  |   |
|   | 2010  | 282   | 354   | 72   | 21,5   | 27,0  | 5,5  | 2010  |   |
|   | 2011  | 295   | 381   | 86   | 21,8   | 28,2  | 6,4  | 2011  |   |
|   | 2012  | 252   | 338   | 86   | 18,4   | 24,6  | 6,2  | 2012  |   |
|   | 2013  | 225   | 331   | 106  | 16,0   | 23,6  | 7,6  | 2013  |   |
|   | 2014  | 277   | 342   | 65   | 19,4   | 24,0  | 4,6  | 2014  |   |
|   | 2015  | 245   | 321   | 76   | 16,9   | 22,1  | 5,2  | 2015  |   |
|   | 2016  | 230   | 294   | 64   | 15,6   | 19,9  | 4,3  | 2016  |   |
|   | 2017  | 165   | 245   | 80   | 11,0   | 16,4  | 5,4  | 2017  |   |
|   | 2018  | 156   | 243   | 87   | 10,3   | 16,1  | 5,8  | 2018  |   |
|   | 2019  | 120   | 203   | 83   | 8,3  | 14,0  | 5,7  | 2019  |   |
|   | 2020  | 127   | 247   | 120  | 8,6  | 16,8  | 8,2  | 2020  |   |
|   | 2021  | 76  | 187   | 111  | 5,1  | 12,6  | 7,5  | 2021  |   |
|   | 2022  | 125   | 200   | 75   | 8,4  | 13,4  | 5,0  | 2022  |   |
| Şabran rayonu   |       |   |   |  |  |   |  |       | Shabran district  |
|   | 1990  | 809   | 1014  | 205  | 26,0   | 32,6  | 6,6  | 1990  |   |
|   | 1995  | 328   | 564   | 236  | 13,8   | 23,7  | 9,9  | 1995  |   |
|   | 2000  | 288   | 449   | 161  | 11,0   | 17,2  | 6,2  | 2000  |   |
|   | 2005  | 397   | 584   | 187  | 14,5   | 21,3  | 6,8  | 2005  |   |
|   | 2010  | 385   | 567   | 182  | 12,9   | 19,0  | 6,1  | 2010  |   |
|   | 2011  | 575   | 755   | 180  | 19,0   | 24,9  | 5,9  | 2011  |   |
|   | 2012  | 439   | 652   | 213  | 14,3   | 21,2  | 6,9  | 2012  |   |

**Əhalinin təkrar istehsalının ümumi göstəriciləri**  
**General indicators of the population reproduction**

2.6. nömrəli cədvəlin davamı

continuation of table 2.6.

| İqtisadi rayonların<br>və inzibati ərazi<br>vahidlərinin adları | İllər | Nəfər<br><i>Person</i>      |                             |                             | Əhalinin hər 1000 nəfərinə<br><i>per 1000 population</i> |                             |                             | Years | Names of economic<br>regions<br>and administrative<br>territorial units |
|---|-------|-----------------------------|-----------------------------|-----------------------------|--|-----------------------------|-----------------------------|-------|---|
|   |       | təbii<br>artım              | doğulanların<br>sayı        | ölənlərin<br>sayı           | təbii artım  | doğulanların<br>sayı        | ölənlərin<br>sayı           |       |   |
|   |       | <i>natural<br/>increase</i> | <i>number of<br/>births</i> | <i>number<br/>of deaths</i> | <i>natural<br/>increase</i>                              | <i>number of<br/>births</i> | <i>number<br/>of deaths</i> |       |   |
|   | 2013  | 476                         | 679                         | 203                         | 15,2   | 21,7                        | 6,5                         | 2013  |   |
|   | 2014  | 507                         | 701                         | 194                         | 15,9   | 22,0                        | 6,1                         | 2014  |   |
|   | 2015  | 473                         | 656                         | 183                         | 14,6   | 20,3                        | 5,7                         | 2015  |   |
|   | 2016  | 424                         | 637                         | 213                         | 12,9   | 19,4                        | 6,5                         | 2016  |   |
|   | 2017  | 383                         | 576                         | 193                         | 11,4   | 17,2                        | 5,8                         | 2017  |   |
|   | 2018  | 370                         | 561                         | 191                         | 11,0   | 16,6                        | 5,6                         | 2018  |   |
|   | 2019  | 384                         | 549                         | 165                         | 11,8   | 16,9                        | 5,1                         | 2019  |   |
|   | 2020  | 251                         | 491                         | 240                         | 7,7  | 15,0                        | 7,3                         | 2020  |   |
|   | 2021  | 253                         | 460                         | 207                         | 7,6  | 13,9                        | 6,3                         | 2021  |   |
|   | 2022  | 260                         | 438                         | 178                         | 7,8  | 13,1                        | 5,3                         | 2022  |   |

**Lənkəran-Astara iqtisadi rayonu**

**Lankaran-Astara economic region**

Astara rayonu

Astara district

|      |      |      |     |      |      |     |      |
|------|------|------|-----|------|------|-----|------|
| 1990 | 1560 | 1857 | 297 | 28,8 | 34,3 | 5,5 | 1990 |
| 1995 | 1036 | 1445 | 409 | 17,4 | 24,2 | 6,8 | 1995 |
| 2000 | 964  | 1291 | 327 | 14,3 | 19,2 | 4,9 | 2000 |
| 2005 | 1122 | 1529 | 407 | 15,6 | 21,3 | 5,7 | 2005 |
| 2010 | 996  | 1395 | 399 | 13,2 | 18,5 | 5,3 | 2010 |
| 2011 | 1292 | 1691 | 399 | 16,9 | 22,1 | 5,2 | 2011 |
| 2012 | 1081 | 1428 | 347 | 15,7 | 20,8 | 5,1 | 2012 |
| 2013 | 1042 | 1421 | 379 | 15,0 | 20,4 | 5,4 | 2013 |
| 2014 | 1079 | 1474 | 395 | 15,2 | 20,8 | 5,6 | 2014 |
| 2015 | 1006 | 1408 | 402 | 14,0 | 19,6 | 5,6 | 2015 |
| 2016 | 1070 | 1407 | 337 | 14,7 | 19,3 | 4,6 | 2016 |
| 2017 | 926  | 1289 | 363 | 12,6 | 17,5 | 4,9 | 2017 |
| 2018 | 829  | 1220 | 391 | 11,2 | 16,4 | 5,2 | 2018 |
| 2019 | 907  | 1257 | 350 | 12,1 | 16,8 | 4,7 | 2019 |
| 2020 | 712  | 1176 | 464 | 9,4  | 15,5 | 6,1 | 2020 |
| 2021 | 633  | 1094 | 461 | 8,3  | 14,3 | 6,0 | 2021 |
| 2022 | 849  | 1234 | 385 | 11,0 | 16,0 | 5,0 | 2022 |

Cəlilabad rayonu

Jalilabad district

|      |      |      |     |      |      |     |      |
|------|------|------|-----|------|------|-----|------|
| 1990 | 2685 | 3252 | 567 | 27,4 | 33,2 | 5,8 | 1990 |
| 1995 | 1947 | 2498 | 551 | 18,2 | 23,3 | 5,1 | 1995 |
| 2000 | 1753 | 2289 | 536 | 14,0 | 18,3 | 4,3 | 2000 |
| 2005 | 2069 | 2703 | 634 | 15,5 | 20,3 | 4,8 | 2005 |
| 2010 | 1980 | 2635 | 655 | 14,3 | 19,0 | 4,7 | 2010 |
| 2011 | 2088 | 2720 | 632 | 14,9 | 19,4 | 4,5 | 2011 |
| 2012 | 2702 | 3423 | 721 | 19,0 | 24,0 | 5,0 | 2012 |
| 2013 | 3013 | 3628 | 615 | 20,7 | 24,9 | 4,2 | 2013 |
| 2014 | 3084 | 3758 | 674 | 20,8 | 25,3 | 4,5 | 2014 |
| 2015 | 3037 | 3689 | 652 | 20,1 | 24,4 | 4,3 | 2015 |
| 2016 | 3112 | 3743 | 631 | 20,2 | 24,3 | 4,1 | 2016 |
| 2017 | 2485 | 3168 | 683 | 15,8 | 20,2 | 4,4 | 2017 |
| 2018 | 2416 | 3114 | 698 | 15,2 | 19,6 | 4,4 | 2018 |
| 2019 | 2439 | 3118 | 679 | 16,3 | 20,8 | 4,5 | 2019 |
| 2020 | 1958 | 2869 | 911 | 12,8 | 18,8 | 6,0 | 2020 |
| 2021 | 1801 | 2678 | 877 | 11,7 | 17,4 | 5,7 | 2021 |
| 2022 | 2193 | 2945 | 752 | 14,1 | 18,9 | 4,8 | 2022 |

**Əhalinin təkrar istehsalının ümumi göstəriciləri**  
**General indicators of the population reproduction**

2.6. nömrəli cədvəlin davamı

continuation of table 2.6.

| İqtisadi rayonların<br>və inzibati ərazi<br>vahidlərinin adları | İllər | Nəfər<br><i>Person</i>                        |   |  | Əhalinin hər 1000 nəfərinə<br><i>per 1000 population</i> |   |  | Years | Names of economic<br>regions<br>and administrative<br>territorial units |
|---|-------|---|---|--|--|---|--|-------|---|
|   |       | təbii<br>artım<br><i>natural<br/>increase</i> | doğulanların<br>sayı<br><i>number of<br/>births</i> | ölənlərin<br>sayı<br><i>number<br/>of deaths</i> | təbii artım<br><i>natural<br/>increase</i>               | doğulanların<br>sayı<br><i>number of<br/>births</i> | ölənlərin<br>sayı<br><i>number<br/>of deaths</i> |       |   |
| Lerik rayonu  |       |   |   |  |  |   |  |       | Lerik district  |
|   | 1990  | 1302  | 1662  | 360  | 26,7   | 34,1  | 7,4  | 1990  |   |
|   | 1995  | 947   | 1380  | 433  | 18,1   | 26,3  | 8,2  | 1995  |   |
|   | 2000  | 1029  | 1384  | 355  | 17,7   | 23,8  | 6,1  | 2000  |   |
|   | 2005  | 1237  | 1606  | 369  | 19,5   | 25,3  | 5,8  | 2005  |   |
|   | 2010  | 1123  | 1440  | 317  | 16,5   | 21,1  | 4,6  | 2010  |   |
|   | 2011  | 785   | 1117  | 332  | 11,3   | 16,1  | 4,8  | 2011  |   |
|   | 2012  | 1252  | 1584  | 332  | 17,9   | 22,6  | 4,7  | 2012  |   |
|   | 2013  | 1137  | 1469  | 332  | 15,9   | 20,6  | 4,7  | 2013  |   |
|   | 2014  | 1194  | 1574  | 380  | 16,5   | 21,8  | 5,3  | 2014  |   |
|   | 2015  | 1107  | 1429  | 322  | 15,1   | 19,5  | 4,4  | 2015  |   |
|   | 2016  | 1021  | 1377  | 356  | 13,8   | 18,6  | 4,8  | 2016  |   |
|   | 2017  | 961   | 1345  | 384  | 12,8   | 17,9  | 5,1  | 2017  |   |
|   | 2018  | 899   | 1242  | 343  | 11,9   | 16,4  | 4,5  | 2018  |   |
|   | 2019  | 934   | 1251  | 317  | 12,6   | 16,9  | 4,3  | 2019  |   |
|   | 2020  | 735   | 1181  | 446  | 9,8  | 15,8  | 6,0  | 2020  |   |
|   | 2021  | 660   | 1052  | 392  | 8,7  | 13,9  | 5,2  | 2021  |   |
|   | 2022  | 789   | 1102  | 313  | 10,4   | 14,5  | 4,1  | 2022  |   |
| Lənkəran rayonu   |       |   |   |  |  |   |  |       | Lankaran district   |
|   | 1990  | 2250  | 2708  | 458  | 24,0   | 28,9  | 4,9  | 1990  |   |
|   | 1995  | 1302  | 1914  | 612  | 13,2   | 19,0  | 5,8  | 1995  |   |
|   | 2000  | 1113  | 1628  | 515  | 9,8  | 14,3  | 4,5  | 2000  |   |
|   | 2005  | 1623  | 2278  | 655  | 13,8   | 19,4  | 5,6  | 2005  |   |
|   | 2010  | 1732  | 2447  | 715  | 13,9   | 19,6  | 5,7  | 2010  |   |
|   | 2011  | 2608  | 3313  | 705  | 20,5   | 26,0  | 5,5  | 2011  |   |
|   | 2012  | 2002  | 2677  | 675  | 15,5   | 20,7  | 5,2  | 2012  |   |
|   | 2013  | 1830  | 2523  | 693  | 13,9   | 19,2  | 5,3  | 2013  |   |
|   | 2014  | 1880  | 2571  | 691  | 14,1   | 19,3  | 5,2  | 2014  |   |
|   | 2015  | 1646  | 2378  | 732  | 12,2   | 17,6  | 5,4  | 2015  |   |
|   | 2016  | 1487  | 2197  | 710  | 10,9   | 16,1  | 5,2  | 2016  |   |
|   | 2017  | 1235  | 1943  | 708  | 9,0  | 14,1  | 5,1  | 2017  |   |
|   | 2018  | 1228  | 1918  | 690  | 8,8  | 13,8  | 5,0  | 2018  |   |
|   | 2019  | 1134  | 1802  | 668  | 8,3  | 13,2  | 4,9  | 2019  |   |
|   | 2020  | 692   | 1599  | 907  | 5,0  | 11,6  | 6,6  | 2020  |   |
|   | 2021  | 482   | 1337  | 855  | 3,5  | 9,7   | 6,2  | 2021  |   |
|   | 2022  | 721   | 1453  | 732  | 5,2  | 10,5  | 5,3  | 2022  |   |
| Masallı rayonu  |       |   |   |  |  |   |  |       | Masalli district  |
|   | 1990  | 2959  | 3712  | 753  | 23,8   | 29,8  | 6,0  | 1990  |   |
|   | 1995  | 1928  | 2752  | 824  | 14,2   | 20,2  | 6,0  | 1995  |   |
|   | 2000  | 1809  | 2636  | 827  | 11,2   | 16,3  | 5,1  | 2000  |   |
|   | 2005  | 2469  | 3301  | 832  | 14,6   | 19,5  | 4,9  | 2005  |   |
|   | 2010  | 2289  | 3145  | 856  | 13,5   | 18,6  | 5,1  | 2010  |   |
|   | 2011  | 2820  | 3643  | 823  | 16,4   | 21,2  | 4,8  | 2011  |   |
|   | 2012  | 2532  | 3422  | 890  | 14,5   | 19,6  | 5,1  | 2012  |   |
|   | 2013  | 2410  | 3240  | 830  | 14,8   | 19,9  | 5,1  | 2013  |   |
|   | 2014  | 2400  | 3254  | 854  | 14,5   | 19,7  | 5,2  | 2014  |   |
|   | 2015  | 2507  | 3288  | 781  | 14,9   | 19,6  | 4,7  | 2015  |   |
|   | 2016  | 2184  | 3050  | 866  | 12,8   | 17,9  | 5,1  | 2016  |   |

**Əhalinin təkrar istehsalının ümumi göstəriciləri**  
**General indicators of the population reproduction**

2.6. nömrəli cədvəlin davamı

continuation of table 2.6.

| İqtisadi rayonların<br>və inzibati ərazi<br>vahidlərinin adları | İllər | Nəfər<br><i>Person</i>                        |   |  | Əhalinin hər 1000 nəfərinə<br><i>per 1000 population</i> |   |  | Years | Names of economic<br>regions<br>and administrative<br>territorial units |
|---|-------|---|---|--|--|---|--|-------|---|
|   |       | təbii<br>artım<br><i>natural<br/>increase</i> | doğulanların<br>sayı<br><i>number of<br/>births</i> | ölənlərin<br>sayı<br><i>number<br/>of deaths</i> | təbii artım<br><i>natural<br/>increase</i>               | doğulanların<br>sayı<br><i>number of<br/>births</i> | ölənlərin<br>sayı<br><i>number<br/>of deaths</i> |       |   |
| Yardımlı rayonu   | 2017  | 1770  | 2654  | 884  | 10,3   | 15,4  | 5,1  | 2017  | Yardimli district   |
|   | 2018  | 1685  | 2476  | 791  | 9,6  | 14,2  | 4,6  | 2018  |   |
|   | 2019  | 1527  | 2389  | 862  | 8,9  | 14,0  | 5,1  | 2019  |   |
|   | 2020  | 842   | 2057  | 1215   | 4,9  | 12,0  | 7,1  | 2020  |   |
|   | 2021  | 740   | 1766  | 1026   | 4,3  | 10,2  | 5,9  | 2021  |   |
|   | 2022  | 1020  | 1898  | 878  | 5,8  | 10,9  | 5,1  | 2022  |   |
|   | 1990  | 1154  | 1395  | 241  | 30,7   | 37,1  | 6,4  | 1990  |   |
|   | 1995  | 1042  | 1358  | 316  | 24,9   | 32,4  | 7,5  | 1995  |   |
|   | 2000  | 1032  | 1297  | 265  | 22,1   | 27,8  | 5,7  | 2000  |   |
|   | 2005  | 1123  | 1365  | 242  | 22,0   | 26,8  | 4,8  | 2005  |   |
|   | 2010  | 1005  | 1253  | 248  | 19,2   | 23,9  | 4,7  | 2010  |   |
|   | 2011  | 1043  | 1299  | 256  | 19,6   | 24,4  | 4,8  | 2011  |   |
|   | 2012  | 1045  | 1294  | 249  | 19,3   | 23,9  | 4,6  | 2012  |   |
|   | 2013  | 908   | 1196  | 288  | 16,5   | 21,7  | 5,2  | 2013  |   |
|   | 2014  | 977   | 1269  | 292  | 17,5   | 22,7  | 5,2  | 2014  |   |
|   | 2015  | 1037  | 1288  | 251  | 18,3   | 22,7  | 4,4  | 2015  |   |
|   | 2016  | 994   | 1267  | 273  | 17,3   | 22,0  | 4,7  | 2016  |   |
|   | 2017  | 889   | 1165  | 276  | 15,3   | 20,0  | 4,7  | 2017  |   |
|   | 2018  | 862   | 1124  | 262  | 14,6   | 19,0  | 4,4  | 2018  |   |
|   | 2019  | 859   | 1134  | 275  | 14,8   | 19,5  | 4,7  | 2019  |   |
|   | 2020  | 728   | 1109  | 381  | 12,4   | 18,8  | 6,4  | 2020  |   |
|   | 2021  | 667   | 1015  | 348  | 11,2   | 17,0  | 5,8  | 2021  |   |
|   | 2022  | 852   | 1098  | 246  | 14,1   | 18,2  | 4,1  | 2022  |   |
| <b><u>Mərkəzi Aran iqtisadi rayonu</u></b>                      |       |   |   |  |  |   |  |       | <b><u>Central Aran economic region</u></b>                              |
| Mingəçevir şəhəri   |       |   |   |  |  |   |  |       | Mingachevir city  |
|   | 1990  | -   | -   | -  | -  | -   | -  | 1990  |   |
|   | 1995  | -   | -   | -  | -  | -   | -  | 1995  |   |
|   | 2000  | -   | -   | -  | -  | -   | -  | 2000  |   |
|   | 2005  | -   | -   | -  | -  | -   | -  | 2005  |   |
|   | 2010  | -   | -   | -  | -  | -   | -  | 2010  |   |
|   | 2011  | -   | -   | -  | -  | -   | -  | 2011  |   |
|   | 2012  | -   | -   | -  | -  | -   | -  | 2012  |   |
|   | 2013  | -   | -   | -  | -  | -   | -  | 2013  |   |
|   | 2014  | -   | -   | -  | -  | -   | -  | 2014  |   |
|   | 2015  | -   | -   | -  | -  | -   | -  | 2015  |   |
|   | 2016  | -   | -   | -  | -  | -   | -  | 2016  |   |
|   | 2017  | -   | -   | -  | -  | -   | -  | 2017  |   |
|   | 2018  | -   | -   | -  | -  | -   | -  | 2018  |   |
|   | 2019  | -   | -   | -  | -  | -   | -  | 2019  |   |
|   | 2020  | -   | -   | -  | -  | -   | -  | 2020  |   |
|   | 2021  | -   | -   | -  | -  | -   | -  | 2021  |   |
|   | 2022  | -   | -   | -  | -  | -   | -  | 2022  |   |
| Ağdaş rayonu  |       |   |   |  |  |   |  |       | Agdash district   |
|   | 1990  | 1563  | 1977  | 414  | 30,0   | 38,0  | 8,0  | 1990  |   |
|   | 1995  | 1006  | 1521  | 515  | 17,9   | 27,0  | 9,1  | 1995  |   |
|   | 2000  | 724   | 1187  | 463  | 11,3   | 18,6  | 7,3  | 2000  |   |
|   | 2005  | 860   | 1326  | 466  | 12,8   | 19,7  | 6,9  | 2005  |   |
|   | 2010  | 1101  | 1541  | 440  | 16,5   | 23,1  | 6,6  | 2010  |   |

**Əhalinin təkrar istehsalının ümumi göstəriciləri**  
**General indicators of the population reproduction**

2.6. nömrəli cədvəlin davamı

continuation of table 2.6.

| İqtisadi rayonların<br>və inzibati ərazi<br>vahidlərinin adları | İllər | Nəfər<br><i>Person</i>                        |   |  | Əhalinin hər 1000 nəfərinə<br><i>per 1000 population</i> |   |  | Years | Names of economic<br>regions<br>and administrative<br>territorial units |
|---|-------|---|---|--|--|---|--|-------|---|
|   |       | təbii<br>artım<br><i>natural<br/>increase</i> | doğulanların<br>sayı<br><i>number of<br/>births</i> | ölənlərin<br>sayı<br><i>number<br/>of deaths</i> | təbii artım<br><i>natural<br/>increase</i>               | doğulanların<br>sayı<br><i>number of<br/>births</i> | ölənlərin<br>sayı<br><i>number<br/>of deaths</i> |       |   |
| Göyçay rayonu   | 2011  | 1450  | 1892  | 442  | 21,3   | 27,8  | 6,5  | 2011  | Goychay district  |
|   | 2012  | 880   | 1325  | 445  | 12,8   | 19,2  | 6,4  | 2012  |   |
|   | 2013  | 830   | 1306  | 476  | 12,1   | 19,0  | 6,9  | 2013  |   |
|   | 2014  | 795   | 1242  | 447  | 11,4   | 17,8  | 6,4  | 2014  |   |
|   | 2015  | 903   | 1349  | 446  | 12,8   | 19,1  | 6,3  | 2015  |   |
|   | 2016  | 943   | 1341  | 398  | 13,2   | 18,8  | 5,6  | 2016  |   |
|   | 2017  | 655   | 1081  | 426  | 9,1  | 15,0  | 5,9  | 2017  |   |
|   | 2018  | 836   | 1234  | 398  | 11,4   | 16,9  | 5,5  | 2018  |   |
|   | 2019  | 760   | 1196  | 436  | 10,9   | 17,1  | 6,2  | 2019  |   |
|   | 2020  | 667   | 1200  | 533  | 9,5  | 17,0  | 7,5  | 2020  |   |
|   | 2021  | 429   | 922   | 493  | 6,0  | 12,9  | 6,9  | 2021  |   |
|   | 2022  | 625   | 1023  | 398  | 8,7  | 14,2  | 5,5  | 2022  |   |
| Kürdəmir rayonu   | 1990  | 1071  | 1519  | 448  | 19,5   | 27,6  | 8,1  | 1990  | Kurdamir district   |
|   | 1995  | 981   | 1559  | 578  | 16,2   | 25,7  | 9,5  | 1995  |   |
|   | 2000  | 687   | 1150  | 463  | 10,3   | 17,2  | 6,9  | 2000  |   |
|   | 2005  | 864   | 1368  | 504  | 12,3   | 19,4  | 7,1  | 2005  |   |
|   | 2010  | 1201  | 1712  | 511  | 16,1   | 23,0  | 6,9  | 2010  |   |
|   | 2011  | 1173  | 1670  | 497  | 15,5   | 22,1  | 6,6  | 2011  |   |
|   | 2012  | 1051  | 1545  | 494  | 13,7   | 20,1  | 6,4  | 2012  |   |
|   | 2013  | 955   | 1470  | 515  | 12,3   | 18,9  | 6,6  | 2013  |   |
|   | 2014  | 1106  | 1602  | 496  | 14,0   | 20,3  | 6,3  | 2014  |   |
|   | 2015  | 1156  | 1635  | 479  | 14,5   | 20,5  | 6,0  | 2015  |   |
|   | 2016  | 1040  | 1576  | 536  | 12,9   | 19,5  | 6,6  | 2016  |   |
|   | 2017  | 1012  | 1487  | 475  | 12,3   | 18,1  | 5,8  | 2017  |   |
|   | 2018  | 924   | 1445  | 521  | 11,1   | 17,4  | 6,3  | 2018  |   |
|   | 2019  | 936   | 1425  | 489  | 11,6   | 17,6  | 6,0  | 2019  |   |
| Kürdəmir rayonu   | 2020  | 658   | 1338  | 680  | 8,1  | 16,4  | 8,3  | 2020  | Kurdamir district   |
|   | 2021  | 563   | 1143  | 580  | 6,9  | 13,9  | 7,0  | 2021  |   |
|   | 2022  | 728   | 1247  | 519  | 8,8  | 15,0  | 6,2  | 2022  |   |
|   | 1990  | 1702  | 2096  | 394  | 27,5   | 33,8  | 6,3  | 1990  |   |
|   | 1995  | 1323  | 1837  | 514  | 18,7   | 26,0  | 7,3  | 1995  |   |
|   | 2000  | 1006  | 1480  | 474  | 13,3   | 19,5  | 6,2  | 2000  |   |
|   | 2005  | 1087  | 1570  | 483  | 13,9   | 20,1  | 6,2  | 2005  |   |
|   | 2010  | 1078  | 1619  | 541  | 12,9   | 19,3  | 6,4  | 2010  |   |
|   | 2011  | 1693  | 2133  | 440  | 19,8   | 25,0  | 5,2  | 2011  |   |
|   | 2012  | 1244  | 1714  | 470  | 14,3   | 19,7  | 5,4  | 2012  |   |
|   | 2013  | 1201  | 1732  | 531  | 13,7   | 19,7  | 6,0  | 2013  |   |
|   | 2014  | 1297  | 1770  | 473  | 14,5   | 19,8  | 5,3  | 2014  |   |
|   | 2015  | 1315  | 1781  | 466  | 14,5   | 19,7  | 5,2  | 2015  |   |
|   | 2016  | 1203  | 1721  | 518  | 13,2   | 18,8  | 5,6  | 2016  |   |
|   | 2017  | 986   | 1490  | 504  | 10,6   | 16,0  | 5,4  | 2017  |   |
|   | 2018  | 971   | 1488  | 517  | 10,4   | 15,9  | 5,5  | 2018  |   |
|   | 2019  | 997   | 1483  | 486  | 10,8   | 16,0  | 5,2  | 2019  |   |
|   | 2020  | 734   | 1458  | 724  | 7,9  | 15,6  | 7,7  | 2020  |   |
|   | 2021  | 624   | 1238  | 614  | 6,6  | 13,1  | 6,5  | 2021  |   |
|   | 2022  | 927   | 1396  | 469  | 9,8  | 14,7  | 4,9  | 2022  |   |

**Əhalinin təkrar istehsalının ümumi göstəriciləri**  
**General indicators of the population reproduction**

2.6. nömrəli cədvəlin davamı

continuation of table 2.6.

| İqtisadi rayonların<br>və inzibati ərazi<br>vahidlərinin adları | İllər | Nəfər<br><i>Person</i>                        |   |  | Əhalinin hər 1000 nəfərinə<br><i>per 1000 population</i> |   |  | Years | Names of economic<br>regions<br>and administrative<br>territorial units |
|---|-------|---|---|--|--|---|--|-------|---|
|   |       | təbii<br>artım<br><i>natural<br/>increase</i> | doğulanların<br>sayı<br><i>number of<br/>births</i> | ölənlərin<br>sayı<br><i>number<br/>of deaths</i> | təbii artım<br><i>natural<br/>increase</i>               | doğulanların<br>sayı<br><i>number of<br/>births</i> | ölənlərin<br>sayı<br><i>number<br/>of deaths</i> |       |   |
| Ucar rayonu   |       |   |   |  |  |   |  |       | Ujar district   |
|   | 1990  | 1094  | 1463  | 369  | 22,2   | 29,7  | 7,5  | 1990  |   |
|   | 1995  | 805   | 1299  | 494  | 15,3   | 24,6  | 9,3  | 1995  |   |
|   | 2000  | 498   | 869   | 371  | 8,8  | 15,4  | 6,6  | 2000  |   |
|   | 2005  | 701   | 1091  | 390  | 12,0   | 18,6  | 6,6  | 2005  |   |
|   | 2010  | 911   | 1339  | 428  | 14,6   | 21,5  | 6,9  | 2010  |   |
|   | 2011  | 937   | 1374  | 437  | 14,8   | 21,7  | 6,9  | 2011  |   |
|   | 2012  | 948   | 1363  | 415  | 14,7   | 21,2  | 6,5  | 2012  |   |
|   | 2013  | 834   | 1219  | 385  | 12,8   | 18,7  | 5,9  | 2013  |   |
|   | 2014  | 1012  | 1472  | 460  | 15,3   | 22,3  | 7,0  | 2014  |   |
|   | 2015  | 992   | 1417  | 425  | 14,8   | 21,1  | 6,3  | 2015  |   |
|   | 2016  | 934   | 1345  | 411  | 13,7   | 19,7  | 6,0  | 2016  |   |
|   | 2017  | 874   | 1302  | 428  | 12,6   | 18,8  | 6,2  | 2017  |   |
|   | 2018  | 737   | 1122  | 385  | 10,5   | 16,0  | 5,5  | 2018  |   |
|   | 2019  | 725   | 1104  | 379  | 11,1   | 16,9  | 5,8  | 2019  |   |
|   | 2020  | 494   | 1015  | 521  | 7,5  | 15,4  | 7,9  | 2020  |   |
|   | 2021  | 433   | 896   | 463  | 6,5  | 13,5  | 7,0  | 2021  |   |
|   | 2022  | 539   | 935   | 396  | 8,0  | 13,9  | 5,9  | 2022  |   |
| Yevlax rayonu   |       |   |   |  |  |   |  |       | Yevlakh district  |
|   | 1990  | 843   | 1113  | 270  | 19,5   | 25,7  | 6,2  | 1990  |   |
|   | 1995  | 686   | 1062  | 376  | 15,0   | 23,2  | 8,2  | 1995  |   |
|   | 2000  | 470   | 798   | 328  | 9,4  | 15,9  | 6,5  | 2000  |   |
|   | 2005  | 626   | 975   | 349  | 11,9   | 18,5  | 6,6  | 2005  |   |
|   | 2010  | 789   | 1152  | 363  | 14,7   | 21,5  | 6,8  | 2010  |   |
|   | 2011  | 1190  | 1584  | 394  | 21,8   | 29,0  | 7,2  | 2011  |   |
|   | 2012  | 826   | 1204  | 378  | 14,8   | 21,6  | 6,8  | 2012  |   |
|   | 2013  | 728   | 1097  | 369  | 13,0   | 19,5  | 6,5  | 2013  |   |
|   | 2014  | 573   | 936   | 363  | 10,0   | 16,4  | 6,4  | 2014  |   |
|   | 2015  | 484   | 889   | 405  | 8,5  | 15,5  | 7,0  | 2015  |   |
|   | 2016  | 558   | 951   | 393  | 9,6  | 16,4  | 6,8  | 2016  |   |
|   | 2017  | 528   | 901   | 373  | 9,0  | 15,4  | 6,4  | 2017  |   |
|   | 2018  | 524   | 928   | 404  | 8,9  | 15,8  | 6,9  | 2018  |   |
|   | 2019  | 439   | 821   | 382  | 8,0  | 14,9  | 6,9  | 2019  |   |
|   | 2020  | 354   | 779   | 425  | 6,4  | 14,0  | 7,6  | 2020  |   |
|   | 2021  | 197   | 686   | 489  | 3,5  | 12,3  | 8,8  | 2021  |   |
|   | 2022  | 472   | 841   | 369  | 8,4  | 15,0  | 6,6  | 2022  |   |
| Zərdab rayonu   |       |   |   |  |  |   |  |       | Zardab district   |
|   | 1990  | 656   | 925   | 269  | 22,1   | 31,1  | 9,0  | 1990  |   |
|   | 1995  | 496   | 761   | 265  | 15,8   | 24,2  | 8,4  | 1995  |   |
|   | 2000  | 421   | 664   | 243  | 11,7   | 18,5  | 6,8  | 2000  |   |
|   | 2005  | 610   | 827   | 217  | 15,9   | 21,6  | 5,7  | 2005  |   |
|   | 2010  | 516   | 791   | 275  | 12,2   | 18,7  | 6,5  | 2010  |   |
|   | 2011  | 765   | 1028  | 263  | 17,8   | 23,9  | 6,1  | 2011  |   |
|   | 2012  | 503   | 753   | 250  | 11,6   | 17,3  | 5,7  | 2012  |   |
|   | 2013  | 402   | 668   | 266  | 9,2  | 15,2  | 6,0  | 2013  |   |
|   | 2014  | 536   | 784   | 248  | 12,0   | 17,6  | 5,6  | 2014  |   |
|   | 2015  | 519   | 779   | 260  | 11,5   | 17,3  | 5,8  | 2015  |   |



**Əhalinin təkrar istehsalının ümumi göstəriciləri**  
**General indicators of the population reproduction**

2.6. nömrəli cədvəlin davamı

continuation of table 2.6.

| İqtisadi rayonların<br>və inzibati ərazi<br>vahidlərinin adları | İllər | Nəfər<br><i>Person</i>                        |   |  | Əhalinin hər 1000 nəfərinə<br><i>per 1000 population</i> |   |  | Years | Names of economic<br>regions<br>and administrative<br>territorial units |
|---|-------|---|---|--|--|---|--|-------|---|
|   |       | təbii<br>artım<br><i>natural<br/>increase</i> | doğulanların<br>sayı<br><i>number of<br/>births</i> | ölənlərin<br>sayı<br><i>number<br/>of deaths</i> | təbii artım<br><i>natural<br/>increase</i>               | doğulanların<br>sayı<br><i>number of<br/>births</i> | ölənlərin<br>sayı<br><i>number<br/>of deaths</i> |       |   |
|   | 2016  | 443   | 712   | 269  | 9,7  | 15,6  | 5,9  | 2016  |   |
|   | 2017  | 454   | 754   | 300  | 9,8  | 16,3  | 6,5  | 2017  |   |
|   | 2018  | 448   | 673   | 225  | 9,6  | 14,4  | 4,8  | 2018  |   |
|   | 2019  | 467   | 695   | 228  | 10,2   | 15,2  | 5,0  | 2019  |   |
|   | 2020  | 286   | 585   | 299  | 6,2  | 12,7  | 6,5  | 2020  |   |
|   | 2021  | 279   | 552   | 273  | 6,0  | 11,9  | 5,9  | 2021  |   |
|   | 2022  | 333   | 604   | 271  | 7,1  | 12,9  | 5,8  | 2022  |   |

**Mil-Muğan iqtisadi rayonu**

**Mil-Mughan economic region**

Beyləqan rayonu

Beyləqan district

|      |      |      |     |      |      |     |      |
|------|------|------|-----|------|------|-----|------|
| 1990 | 1363 | 1669 | 306 | 24,4 | 29,9 | 5,5 | 1990 |
| 1995 | 959  | 1383 | 424 | 15,6 | 22,5 | 6,9 | 1995 |
| 2000 | 538  | 862  | 324 | 8,5  | 13,6 | 5,1 | 2000 |
| 2005 | 737  | 1104 | 367 | 12,7 | 19,0 | 6,3 | 2005 |
| 2010 | 553  | 837  | 284 | 10,9 | 16,5 | 5,6 | 2010 |
| 2011 | 1419 | 1686 | 267 | 27,4 | 32,6 | 5,2 | 2011 |
| 2012 | 887  | 1173 | 286 | 16,8 | 22,2 | 5,4 | 2012 |
| 2013 | 729  | 1024 | 295 | 13,6 | 19,1 | 5,5 | 2013 |
| 2014 | 859  | 1164 | 305 | 15,7 | 21,3 | 5,6 | 2014 |
| 2015 | 829  | 1131 | 302 | 14,9 | 20,4 | 5,5 | 2015 |
| 2016 | 842  | 1060 | 218 | 15,0 | 18,9 | 3,9 | 2016 |
| 2017 | 719  | 998  | 279 | 12,6 | 17,5 | 4,9 | 2017 |
| 2018 | 626  | 912  | 286 | 10,8 | 15,8 | 5,0 | 2018 |
| 2019 | 673  | 957  | 284 | 11,8 | 16,7 | 4,9 | 2019 |
| 2020 | 300  | 770  | 470 | 5,2  | 13,3 | 8,1 | 2020 |
| 2021 | 430  | 817  | 387 | 7,4  | 14,0 | 6,6 | 2021 |
| 2022 | 394  | 725  | 331 | 6,8  | 12,4 | 5,6 | 2022 |

İmişli rayonu

İmişli district

|      |      |      |     |      |      |     |      |
|------|------|------|-----|------|------|-----|------|
| 1990 | 1312 | 1609 | 297 | 22,7 | 27,8 | 5,1 | 1990 |
| 1995 | 1011 | 1322 | 311 | 16,0 | 20,9 | 4,9 | 1995 |
| 2000 | 864  | 1231 | 367 | 12,3 | 17,5 | 5,2 | 2000 |
| 2005 | 1008 | 1399 | 391 | 13,6 | 18,9 | 5,3 | 2005 |
| 2010 | 1017 | 1438 | 421 | 13,0 | 18,3 | 5,3 | 2010 |
| 2011 | 1628 | 2012 | 384 | 20,3 | 25,1 | 4,8 | 2011 |
| 2012 | 1259 | 1684 | 425 | 15,5 | 20,7 | 5,2 | 2012 |
| 2013 | 1364 | 1762 | 398 | 16,5 | 21,3 | 4,8 | 2013 |
| 2014 | 1323 | 1779 | 456 | 15,8 | 21,2 | 5,4 | 2014 |
| 2015 | 1222 | 1629 | 407 | 14,3 | 19,1 | 4,8 | 2015 |
| 2016 | 1281 | 1763 | 482 | 14,8 | 20,4 | 5,6 | 2016 |
| 2017 | 1031 | 1442 | 411 | 11,8 | 16,5 | 4,7 | 2017 |
| 2018 | 984  | 1438 | 454 | 11,1 | 16,2 | 5,1 | 2018 |
| 2019 | 1260 | 1717 | 457 | 14,4 | 19,6 | 5,2 | 2019 |
| 2020 | 748  | 1287 | 539 | 8,4  | 14,5 | 6,1 | 2020 |
| 2021 | 660  | 1211 | 551 | 7,4  | 13,6 | 6,2 | 2021 |
| 2022 | 850  | 1322 | 472 | 9,5  | 14,7 | 5,2 | 2022 |

**Əhalinin təkrar istehsalının ümumi göstəriciləri**  
**General indicators of the population reproduction**

2.6. nömrəli cədvəlin davamı

continuation of table 2.6.

| İqtisadi rayonların<br>və inzibati ərazi<br>vahidlərinin adları | İllər | Nəfər<br><i>Person</i>                        |   |  | Əhalinin hər 1000 nəfərinə<br><i>per 1000 population</i> |   |  | Years | Names of economic<br>regions<br>and administrative<br>territorial units |
|---|-------|---|---|--|--|---|--|-------|---|
|   |       | təbii<br>artım<br><i>natural<br/>increase</i> | doğulanların<br>sayı<br><i>number of<br/>births</i> | ölənlərin<br>sayı<br><i>number<br/>of deaths</i> | təbii artım<br><i>natural<br/>increase</i>               | doğulanların<br>sayı<br><i>number of<br/>births</i> | ölənlərin<br>sayı<br><i>number<br/>of deaths</i> |       |   |
| Saatlı rayonu   |       |   |   |  |  |   |  |       | Saatli district   |
|   | 1990  | 1678  | 1939  | 261  | 30,2   | 34,9  | 4,7  | 1990  |   |
|   | 1995  | 1144  | 1503  | 359  | 18,1   | 23,8  | 5,7  | 1995  |   |
|   | 2000  | 807   | 1142  | 335  | 12,0   | 17,0  | 5,0  | 2000  |   |
|   | 2005  | 974   | 1341  | 367  | 13,7   | 18,9  | 5,2  | 2005  |   |
|   | 2010  | 1232  | 1650  | 418  | 16,1   | 21,5  | 5,4  | 2010  |   |
|   | 2011  | 1750  | 2199  | 449  | 22,4   | 28,1  | 5,7  | 2011  |   |
|   | 2012  | 1510  | 1920  | 410  | 18,9   | 24,0  | 5,1  | 2012  |   |
|   | 2013  | 1212  | 1633  | 421  | 15,0   | 20,2  | 5,2  | 2013  |   |
|   | 2014  | 1446  | 1859  | 413  | 17,6   | 22,6  | 5,0  | 2014  |   |
|   | 2015  | 1463  | 1842  | 379  | 17,5   | 22,0  | 4,5  | 2015  |   |
|   | 2016  | 1487  | 1904  | 417  | 17,5   | 22,4  | 4,9  | 2016  |   |
|   | 2017  | 1152  | 1527  | 375  | 13,4   | 17,7  | 4,3  | 2017  |   |
|   | 2018  | 1043  | 1458  | 415  | 12,0   | 16,7  | 4,7  | 2018  |   |
|   | 2019  | 1076  | 1504  | 428  | 12,5   | 17,4  | 4,9  | 2019  |   |
|   | 2020  | 682   | 1215  | 533  | 7,8  | 13,9  | 6,1  | 2020  |   |
|   | 2021  | 740   | 1196  | 456  | 8,3  | 13,5  | 5,2  | 2021  |   |
|   | 2022  | 886   | 1277  | 391  | 9,9  | 14,3  | 4,4  | 2022  |   |
| Sabirabad rayonu  |       |   |   |  |  |   |  |       | Sabirabad district  |
|   | 1990  | 2529  | 3142  | 613  | 26,5   | 32,9  | 6,4  | 1990  |   |
|   | 1995  | 1723  | 2488  | 765  | 16,1   | 23,3  | 7,2  | 1995  |   |
|   | 2000  | 1347  | 1944  | 597  | 12,0   | 17,4  | 5,4  | 2000  |   |
|   | 2005  | 1733  | 2454  | 721  | 14,8   | 21,0  | 6,2  | 2005  |   |
|   | 2010  | 2062  | 2688  | 626  | 16,4   | 21,4  | 5,0  | 2010  |   |
|   | 2011  | 2996  | 3678  | 682  | 23,4   | 28,7  | 5,3  | 2011  |   |
|   | 2012  | 2726  | 3460  | 734  | 20,8   | 26,4  | 5,6  | 2012  |   |
|   | 2013  | 2503  | 3134  | 631  | 18,7   | 23,4  | 4,7  | 2013  |   |
|   | 2014  | 2499  | 3244  | 745  | 18,3   | 23,8  | 5,5  | 2014  |   |
|   | 2015  | 2487  | 3229  | 742  | 17,9   | 23,2  | 5,3  | 2015  |   |
|   | 2016  | 2316  | 3004  | 688  | 16,4   | 21,3  | 4,9  | 2016  |   |
|   | 2017  | 2136  | 2853  | 717  | 14,9   | 19,9  | 5,0  | 2017  |   |
|   | 2018  | 1861  | 2581  | 720  | 12,8   | 17,8  | 5,0  | 2018  |   |
|   | 2019  | 2130  | 2798  | 668  | 15,0   | 19,7  | 4,7  | 2019  |   |
|   | 2020  | 1537  | 2481  | 944  | 10,6   | 17,2  | 6,6  | 2020  |   |
|   | 2021  | 1457  | 2302  | 845  | 10,0   | 15,8  | 5,8  | 2021  |   |
|   | 2022  | 1750  | 2524  | 774  | 11,9   | 17,2  | 5,3  | 2022  |   |
| <b><u>Səki - Zaqatala iqtisadi rayonu</u></b>                   |       |   |   |  |  |   |  |       | <b><u>Shaki-Zagatala economic region</u></b>                            |
| Balakən rayonu  |       |   |   |  |  |   |  |       | Balakan district  |
|   | 1990  | 1392  | 1837  | 445  | 22,4   | 29,6  | 7,2  | 1990  |   |
|   | 1995  | 1007  | 1526  | 519  | 15,1   | 22,9  | 7,8  | 1995  |   |
|   | 2000  | 533   | 1036  | 503  | 7,2  | 13,9  | 6,7  | 2000  |   |

**Əhalinin təkrar istehsalının ümumi göstəriciləri**  
**General indicators of the population reproduction**

2.6. nömrəli cədvəlin davamı

continuation of table 2.6.

| İqtisadi rayonların<br>və inzibati ərazi<br>vahidlərinin adları | İllər | Nəfər<br><i>Person</i>                        |   |  | Əhalinin hər 1000 nəfərinə<br><i>per 1000 population</i> |   |  | Years | Names of economic<br>regions<br>and administrative<br>territorial units |
|---|-------|---|---|--|--|---|--|-------|---|
|   |       | təbii<br>artım<br><i>natural<br/>increase</i> | doğulanların<br>sayı<br><i>number of<br/>births</i> | ölənlərin<br>sayı<br><i>number<br/>of deaths</i> | təbii artım<br><i>natural<br/>increase</i>               | doğulanların<br>sayı<br><i>number of<br/>births</i> | ölənlərin<br>sayı<br><i>number<br/>of deaths</i> |       |   |
|   | 2005  | 566   | 1066  | 500  | 7,4  | 13,9  | 6,5  | 2005  |   |
|   | 2010  | 666   | 1208  | 542  | 8,3  | 15,0  | 6,7  | 2010  |   |
|   | 2011  | 1044  | 1577  | 533  | 12,8   | 19,4  | 6,6  | 2011  |   |
|   | 2012  | 857   | 1398  | 541  | 10,4   | 17,0  | 6,6  | 2012  |   |
|   | 2013  | 745   | 1282  | 537  | 9,4  | 16,2  | 6,8  | 2013  |   |
|   | 2014  | 931   | 1429  | 498  | 11,7   | 17,9  | 6,2  | 2014  |   |
|   | 2015  | 891   | 1422  | 531  | 11,0   | 17,6  | 6,6  | 2015  |   |
|   | 2016  | 789   | 1329  | 540  | 9,7  | 16,3  | 6,6  | 2016  |   |
|   | 2017  | 690   | 1209  | 519  | 8,4  | 14,7  | 6,3  | 2017  |   |
|   | 2018  | 658   | 1185  | 527  | 7,9  | 14,3  | 6,4  | 2018  |   |
|   | 2019  | 752   | 1253  | 501  | 9,1  | 15,2  | 6,1  | 2019  |   |
|   | 2020  | 507   | 1145  | 638  | 6,0  | 13,7  | 7,7  | 2020  |   |
|   | 2021  | 285   | 985   | 700  | 3,4  | 11,8  | 8,4  | 2021  |   |
|   | 2022  | 497   | 1015  | 518  | 5,9  | 12,1  | 6,2  | 2022  |   |
| Qax rayonu  |       |   |   |  |  |   |  |       | Gakh district   |
|   | 1990  | 751   | 1037  | 286  | 22,6   | 31,2  | 8,6  | 1990  |   |
|   | 1995  | 522   | 885   | 363  | 15,0   | 25,5  | 10,5   | 1995  |   |
|   | 2000  | 432   | 693   | 261  | 10,8   | 17,3  | 6,5  | 2000  |   |
|   | 2005  | 316   | 615   | 299  | 7,6  | 14,8  | 7,2  | 2005  |   |
|   | 2010  | 383   | 723   | 340  | 9,3  | 17,5  | 8,2  | 2010  |   |
|   | 2011  | 210   | 568   | 358  | 5,1  | 13,7  | 8,6  | 2011  |   |
|   | 2012  | 229   | 567   | 338  | 5,7  | 14,0  | 8,3  | 2012  |   |
|   | 2013  | 256   | 596   | 340  | 6,3  | 14,6  | 8,3  | 2013  |   |
|   | 2014  | 376   | 693   | 317  | 9,2  | 16,9  | 7,7  | 2014  |   |
|   | 2015  | 325   | 612   | 287  | 7,9  | 14,8  | 6,9  | 2015  |   |
|   | 2016  | 303   | 638   | 335  | 7,3  | 15,3  | 8,0  | 2016  |   |
|   | 2017  | 370   | 661   | 291  | 8,8  | 15,7  | 6,9  | 2017  |   |
|   | 2018  | 262   | 574   | 312  | 6,2  | 13,6  | 7,4  | 2018  |   |
|   | 2019  | 302   | 602   | 300  | 7,1  | 14,1  | 7,0  | 2019  |   |
|   | 2020  | 175   | 570   | 395  | 4,1  | 13,3  | 9,2  | 2020  |   |
|   | 2021  | 108   | 478   | 370  | 2,5  | 11,1  | 8,6  | 2021  |   |
|   | 2022  | 211   | 560   | 349  | 4,9  | 13,0  | 8,1  | 2022  |   |
| Qəbələ rayonu   |       |   |   |  |  |   |  |       | Gabala district   |
|   | 1990  | 1565  | 1965  | 400  | 25,6   | 32,1  | 6,5  | 1990  |   |
|   | 1995  | 1309  | 1855  | 546  | 19,5   | 27,6  | 8,1  | 1995  |   |
|   | 2000  | 1015  | 1476  | 461  | 13,9   | 20,2  | 6,3  | 2000  |   |
|   | 2005  | 929   | 1454  | 525  | 13,7   | 21,4  | 7,7  | 2005  |   |
|   | 2010  | 805   | 1193  | 388  | 12,9   | 19,1  | 6,2  | 2010  |   |
|   | 2011  | 1009  | 1382  | 373  | 15,9   | 21,8  | 5,9  | 2011  |   |
|   | 2012  | 977   | 1304  | 327  | 15,1   | 20,2  | 5,1  | 2012  |   |
|   | 2013  | 991   | 1362  | 371  | 15,1   | 20,8  | 5,7  | 2013  |   |
|   | 2014  | 1009  | 1382  | 373  | 15,2   | 20,8  | 5,6  | 2014  |   |
|   | 2015  | 974   | 1321  | 347  | 14,5   | 19,6  | 5,1  | 2015  |   |
|   | 2016  | 982   | 1326  | 344  | 14,4   | 19,4  | 5,0  | 2016  |   |
|   | 2017  | 850   | 1228  | 378  | 12,2   | 17,7  | 5,5  | 2017  |   |
|   | 2018  | 824   | 1153  | 329  | 11,8   | 16,5  | 4,7  | 2018  |   |
|   | 2019  | 839   | 1185  | 346  | 12,4   | 17,5  | 5,1  | 2019  |   |

**Əhalinin təkrar istehsalının ümumi göstəriciləri**  
**General indicators of the population reproduction**

2.6. nömrəli cədvəlin davamı

continuation of table 2.6.

| İqtisadi rayonların<br>və inzibati ərazi<br>vahidlərinin adları | İllər | Nəfər<br><i>Person</i>                        |   |  | Əhalinin hər 1000 nəfərinə<br><i>per 1000 population</i> |   |  | Years | Names of economic<br>regions<br>and administrative<br>territorial units |
|---|-------|---|---|--|--|---|--|-------|---|
|   |       | təbii<br>artım<br><i>natural<br/>increase</i> | doğulanların<br>sayı<br><i>number of<br/>births</i> | ölənlərin<br>sayı<br><i>number<br/>of deaths</i> | təbii artım<br><i>natural<br/>increase</i>               | doğulanların<br>sayı<br><i>number of<br/>births</i> | ölənlərin<br>sayı<br><i>number<br/>of deaths</i> |       |   |
| Oğuz rayonu   | 2020  | 695   | 1133  | 438  | 10,2   | 16,6  | 6,4  | 2020  | Oghuz district  |
|   | 2021  | 531   | 944   | 413  | 7,7  | 13,7  | 6,0  | 2021  |   |
|   | 2022  | 644   | 1014  | 370  | 9,3  | 14,6  | 5,3  | 2022  |   |
| Şəki rayonu   | 1990  | 719   | 920   | 201  | 27,9   | 35,7  | 7,8  | 1990  | Shaki district  |
|   | 1995  | 530   | 774   | 244  | 18,7   | 27,3  | 8,6  | 1995  |   |
|   | 2000  | 404   | 621   | 217  | 13,1   | 20,2  | 7,1  | 2000  |   |
|   | 2005  | 345   | 560   | 215  | 10,7   | 17,3  | 6,6  | 2005  |   |
|   | 2010  | 281   | 529   | 248  | 8,3  | 15,7  | 7,4  | 2010  |   |
|   | 2011  | 485   | 708   | 223  | 14,3   | 20,8  | 6,5  | 2011  |   |
|   | 2012  | 421   | 645   | 224  | 12,2   | 18,7  | 6,5  | 2012  |   |
|   | 2013  | 415   | 608   | 193  | 12,0   | 17,5  | 5,5  | 2013  |   |
|   | 2014  | 462   | 691   | 229  | 13,1   | 19,6  | 6,5  | 2014  |   |
|   | 2015  | 444   | 652   | 208  | 12,5   | 18,3  | 5,8  | 2015  |   |
|   | 2016  | 417   | 613   | 196  | 11,6   | 17,0  | 5,4  | 2016  |   |
|   | 2017  | 322   | 554   | 232  | 8,8  | 15,2  | 6,4  | 2017  |   |
|   | 2018  | 305   | 527   | 222  | 8,4  | 14,4  | 6,0  | 2018  |   |
|   | 2019  | 310   | 541   | 231  | 8,8  | 15,3  | 6,5  | 2019  |   |
|   | 2020  | 321   | 571   | 250  | 9,0  | 16,0  | 7,0  | 2020  |   |
| Zaqatala rayonu   | 2021  | 182   | 452   | 270  | 5,1  | 12,6  | 7,5  | 2021  | Zagatala district   |
|   | 2022  | 256   | 456   | 200  | 7,1  | 12,6  | 5,5  | 2022  |   |
|   | 1990  | 2072  | 2561  | 489  | 25,3   | 31,3  | 6,0  | 1990  |   |
|   | 1995  | 1582  | 2241  | 659  | 17,4   | 24,7  | 7,3  | 1995  |   |
|   | 2000  | 1131  | 1694  | 563  | 11,8   | 17,7  | 5,9  | 2000  |   |
|   | 2005  | 1158  | 1785  | 627  | 11,5   | 17,7  | 6,2  | 2005  |   |
|   | 2010  | 1451  | 2105  | 654  | 13,6   | 19,7  | 6,1  | 2010  |   |
|   | 2011  | 2029  | 2713  | 684  | 18,7   | 25,0  | 6,3  | 2011  |   |
|   | 2012  | 1539  | 2188  | 649  | 13,9   | 19,8  | 5,9  | 2012  |   |
|   | 2013  | 1526  | 2235  | 709  | 13,7   | 20,0  | 6,3  | 2013  |   |
|   | 2014  | 1580  | 2273  | 693  | 14,0   | 20,1  | 6,1  | 2014  |   |
|   | 2015  | 1458  | 2121  | 663  | 12,7   | 18,5  | 5,8  | 2015  |   |
|   | 2016  | 1377  | 2038  | 661  | 11,9   | 17,6  | 5,7  | 2016  |   |
|   | 2017  | 1114  | 1793  | 679  | 9,5  | 15,3  | 5,8  | 2017  |   |
|   | 2018  | 1059  | 1760  | 701  | 9,0  | 14,9  | 5,9  | 2018  |   |
|   | 2019  | 1049  | 1671  | 622  | 9,3  | 14,8  | 5,5  | 2019  |   |
|   | 2020  | 759   | 1493  | 734  | 6,7  | 13,1  | 6,4  | 2020  |   |
|   | 2021  | 587   | 1410  | 823  | 5,1  | 12,3  | 7,2  | 2021  |   |
|   | 2022  | 740   | 1420  | 680  | 6,4  | 12,3  | 5,9  | 2022  |   |
| Zaqatala rayonu   | 1990  | 1774  | 2324  | 550  | 23,7   | 31,0  | 7,3  | 1990  | Zagatala district   |
|   | 1995  | 1128  | 1765  | 637  | 15,3   | 24,0  | 8,7  | 1995  |   |
|   | 2000  | 611   | 1105  | 494  | 7,4  | 13,5  | 6,1  | 2000  |   |
|   | 2005  | 774   | 1318  | 544  | 9,2  | 15,7  | 6,5  | 2005  |   |
|   | 2010  | 961   | 1512  | 551  | 10,9   | 17,1  | 6,2  | 2010  |   |
|   | 2011  | 859   | 1443  | 584  | 9,7  | 16,2  | 6,5  | 2011  |   |

**Əhalinin təkrar istehsalının ümumi göstəriciləri**  
**General indicators of the population reproduction**

2.6. nömrəli cədvəlin davamı

continuation of table 2.6.

| İqtisadi rayonların<br>və inzibati ərazi<br>vahidlərinin adları | İllər | Nəfər<br><i>Person</i>                        |   |  | Əhalinin hər 1000 nəfərinə<br><i>per 1000 population</i> |   |  | Years | Names of economic<br>regions<br>and administrative<br>territorial units |
|---|-------|---|---|--|--|---|--|-------|---|
|   |       | təbii<br>artım<br><i>natural<br/>increase</i> | doğulanların<br>sayı<br><i>number of<br/>births</i> | ölənlərin<br>sayı<br><i>number<br/>of deaths</i> | təbii artım<br><i>natural<br/>increase</i>               | doğulanların<br>sayı<br><i>number of<br/>births</i> | ölənlərin<br>sayı<br><i>number<br/>of deaths</i> |       |   |
|   | 2012  | 909   | 1499  | 590  | 10,1   | 16,6  | 6,5  | 2012  |   |
|   | 2013  | 817   | 1440  | 623  | 9,0  | 15,8  | 6,8  | 2013  |   |
|   | 2014  | 1060  | 1681  | 621  | 11,6   | 18,3  | 6,7  | 2014  |   |
|   | 2015  | 928   | 1532  | 604  | 10,0   | 16,5  | 6,5  | 2015  |   |
|   | 2016  | 953   | 1508  | 555  | 10,2   | 16,1  | 5,9  | 2016  |   |
|   | 2017  | 788   | 1400  | 612  | 8,3  | 14,8  | 6,5  | 2017  |   |
|   | 2018  | 835   | 1419  | 584  | 8,8  | 14,9  | 6,1  | 2018  |   |
|   | 2019  | 895   | 1481  | 586  | 9,5  | 15,7  | 6,2  | 2019  |   |
|   | 2020  | 626   | 1308  | 682  | 6,6  | 13,8  | 7,2  | 2020  |   |
|   | 2021  | 525   | 1199  | 674  | 5,5  | 12,5  | 7,0  | 2021  |   |
|   | 2022  | 642   | 1227  | 585  | 6,7  | 12,8  | 6,1  | 2022  |   |

**Sərqi Zəngəzur iqtisadi rayonu**

**Eastern Zangazur economic region**

Cəbrayıl rayonu

Jabrayil district

|      |     |      |     |      |      |     |      |
|------|-----|------|-----|------|------|-----|------|
| 1990 | 918 | 1241 | 323 | 21,2 | 28,6 | 7,4 | 1990 |
| 1995 | 374 | 509  | 135 | 8,3  | 11,3 | 3,0 | 1995 |
| 2000 | 657 | 940  | 283 | 12,4 | 17,7 | 5,3 | 2000 |
| 2005 | 789 | 1071 | 282 | 13,9 | 18,9 | 5,0 | 2005 |
| 2010 | 883 | 1222 | 339 | 14,6 | 20,2 | 5,6 | 2010 |
| 2011 | 238 | 538  | 300 | 3,9  | 8,8  | 4,9 | 2011 |
| 2012 | 564 | 892  | 328 | 9,1  | 14,4 | 5,3 | 2012 |
| 2013 | 852 | 1200 | 348 | 13,6 | 19,1 | 5,5 | 2013 |
| 2014 | 729 | 1080 | 351 | 11,4 | 16,9 | 5,5 | 2014 |
| 2015 | 725 | 1083 | 358 | 11,2 | 16,7 | 5,5 | 2015 |
| 2016 | 684 | 1002 | 318 | 10,5 | 15,3 | 4,8 | 2016 |
| 2017 | 510 | 899  | 389 | 7,6  | 13,5 | 5,9 | 2017 |
| 2018 | 480 | 862  | 382 | 7,1  | 12,8 | 5,7 | 2018 |
| 2019 | 493 | 852  | 359 | 8,2  | 14,2 | 6,0 | 2019 |
| 2020 | 342 | 790  | 448 | 5,6  | 13,0 | 7,4 | 2020 |
| 2021 | 182 | 680  | 498 | 3,0  | 11,2 | 8,2 | 2021 |
| 2022 | 420 | 761  | 341 | 6,8  | 12,4 | 5,6 | 2022 |

Kəlbəcər rayonu

Kalbajar district

|      |      |      |     |      |      |     |      |
|------|------|------|-----|------|------|-----|------|
| 1990 | 800  | 1045 | 245 | 22,0 | 28,7 | 6,7 | 1990 |
| 1995 | 469  | 582  | 113 | 12,7 | 15,8 | 3,1 | 1995 |
| 2000 | 693  | 930  | 237 | 11,7 | 15,7 | 4,0 | 2000 |
| 2005 | 822  | 1050 | 228 | 12,9 | 16,5 | 3,6 | 2005 |
| 2010 | 894  | 1171 | 277 | 12,5 | 16,4 | 3,9 | 2010 |
| 2011 | 351  | 604  | 253 | 4,9  | 8,4  | 3,5 | 2011 |
| 2012 | 754  | 1042 | 288 | 10,4 | 14,3 | 3,9 | 2012 |
| 2013 | 824  | 1071 | 247 | 12,9 | 16,7 | 3,8 | 2013 |
| 2014 | 1013 | 1310 | 297 | 15,5 | 20,0 | 4,5 | 2014 |
| 2015 | 883  | 1204 | 321 | 13,2 | 18,0 | 4,8 | 2015 |
| 2016 | 833  | 1136 | 303 | 12,3 | 16,8 | 4,5 | 2016 |
| 2017 | 669  | 1023 | 354 | 9,7  | 14,9 | 5,2 | 2017 |
| 2018 | 589  | 934  | 345 | 8,4  | 13,4 | 5,0 | 2018 |
| 2019 | 712  | 1034 | 322 | 12,3 | 17,9 | 5,6 | 2019 |
| 2020 | 501  | 968  | 467 | 8,6  | 16,6 | 8,0 | 2020 |
| 2021 | 406  | 874  | 468 | 6,9  | 14,9 | 8,0 | 2021 |
| 2022 | 603  | 959  | 356 | 10,2 | 16,2 | 6,0 | 2022 |

**Əhalinin təkrar istehsalının ümumi göstəriciləri**  
**General indicators of the population reproduction**

2.6. nömrəli cədvəlin davamı

continuation of table 2.6.

| İqtisadi rayonların<br>və inzibati ərazi<br>vahidlərinin adları | İllər | Nəfər<br><i>Person</i>                        |   |  | Əhalinin hər 1000 nəfərinə<br><i>per 1000 population</i> |   |  | Years | Names of economic<br>regions<br>and administrative<br>territorial units |
|---|-------|---|---|--|--|---|--|-------|---|
|   |       | təbii<br>artım<br><i>natural<br/>increase</i> | doğulanların<br>sayı<br><i>number of<br/>births</i> | ölənlərin<br>sayı<br><i>number<br/>of deaths</i> | təbii artım<br><i>natural<br/>increase</i>               | doğulanların<br>sayı<br><i>number of<br/>births</i> | ölənlərin<br>sayı<br><i>number<br/>of deaths</i> |       |   |
| Qubadlı rayonu  |       |   |   |  |  |   |  |       | Gubadli district  |
|   | 1990  | 452   | 624   | 172  | 19,6   | 27,1  | 7,5  | 1990  |   |
|   | 1995  | 139   | 291   | 152  | 6,2  | 12,9  | 6,7  | 1995  |   |
|   | 2000  | 371   | 557   | 186  | 13,8   | 20,7  | 6,9  | 2000  |   |
|   | 2005  | 410   | 593   | 183  | 14,4   | 20,8  | 6,4  | 2005  |   |
|   | 2010  | 407   | 615   | 208  | 14,4   | 21,8  | 7,4  | 2010  |   |
|   | 2011  | 180   | 371   | 191  | 6,3  | 13,0  | 6,7  | 2011  |   |
|   | 2012  | 421   | 649   | 228  | 14,5   | 22,4  | 7,9  | 2012  |   |
|   | 2013  | 336   | 535   | 199  | 11,4   | 18,2  | 6,8  | 2013  |   |
|   | 2014  | 345   | 567   | 222  | 11,6   | 19,0  | 7,4  | 2014  |   |
|   | 2015  | 373   | 585   | 212  | 12,2   | 19,2  | 7,0  | 2015  |   |
|   | 2016  | 287   | 518   | 231  | 9,3  | 16,8  | 7,5  | 2016  |   |
|   | 2017  | 282   | 486   | 204  | 9,0  | 15,5  | 6,5  | 2017  |   |
|   | 2018  | 233   | 431   | 198  | 7,3  | 13,6  | 6,3  | 2018  |   |
|   | 2019  | 248   | 464   | 216  | 8,6  | 16,0  | 7,4  | 2019  |   |
|   | 2020  | 117   | 397   | 280  | 4,0  | 13,6  | 9,6  | 2020  |   |
|   | 2021  | 77  | 350   | 273  | 2,6  | 11,9  | 9,3  | 2021  |   |
|   | 2022  | 188   | 391   | 203  | 6,4  | 13,3  | 6,9  | 2022  |   |
| Laçın rayonu  |       |   |   |  |  |   |  |       | Lachin district   |
|   | 1990  | 863   | 1169  | 306  | 21,6   | 29,3  | 7,7  | 1990  |   |
|   | 1995  | 492   | 571   | 79   | 13,2   | 15,3  | 2,1  | 1995  |   |
|   | 2000  | 891   | 1156  | 265  | 16,7   | 21,7  | 5,0  | 2000  |   |
|   | 2005  | 825   | 1139  | 314  | 14,4   | 19,9  | 5,5  | 2005  |   |
|   | 2010  | 854   | 1144  | 290  | 14,6   | 19,6  | 5,0  | 2010  |   |
|   | 2011  | 316   | 617   | 301  | 5,3  | 10,4  | 5,1  | 2011  |   |
|   | 2012  | 845   | 1156  | 311  | 14,2   | 19,4  | 5,2  | 2012  |   |
|   | 2013  | 793   | 1059  | 266  | 13,1   | 17,5  | 4,4  | 2013  |   |
|   | 2014  | 835   | 1206  | 371  | 13,6   | 19,7  | 6,1  | 2014  |   |
|   | 2015  | 886   | 1262  | 376  | 14,3   | 20,4  | 6,1  | 2015  |   |
|   | 2016  | 791   | 1139  | 348  | 12,6   | 18,2  | 5,6  | 2016  |   |
|   | 2017  | 617   | 1034  | 417  | 9,8  | 16,4  | 6,6  | 2017  |   |
|   | 2018  | 546   | 949   | 403  | 8,6  | 14,9  | 6,3  | 2018  |   |
|   | 2019  | 685   | 1059  | 374  | 11,6   | 17,9  | 6,3  | 2019  |   |
|   | 2020  | 470   | 970   | 500  | 7,8  | 16,2  | 8,4  | 2020  |   |
|   | 2021  | 391   | 928   | 537  | 6,5  | 15,4  | 8,9  | 2021  |   |
|   | 2022  | 521   | 920   | 399  | 8,6  | 15,2  | 6,6  | 2022  |   |
| Zəngilan rayonu   |       |   |   |  |  |   |  |       | Zangilan district   |
|   | 1990  | 427   | 607   | 180  | 21,2   | 30,2  | 9,0  | 1990  |   |
|   | 1995  | 143   | 249   | 106  | 7,1  | 12,3  | 5,2  | 1995  |   |
|   | 2000  | 238   | 396   | 158  | 10,6   | 17,7  | 7,1  | 2000  |   |
|   | 2005  | 218   | 389   | 171  | 10,1   | 18,1  | 8,0  | 2005  |   |
|   | 2010  | 308   | 452   | 144  | 14,0   | 20,5  | 6,5  | 2010  |   |
|   | 2011  | 69  | 232   | 163  | 3,0  | 10,3  | 7,3  | 2011  |   |
|   | 2012  | 213   | 370   | 157  | 9,4  | 16,3  | 6,9  | 2012  |   |
|   | 2013  | 255   | 420   | 165  | 11,0   | 18,2  | 7,2  | 2013  |   |
|   | 2014  | 272   | 449   | 177  | 11,6   | 19,2  | 7,6  | 2014  |   |
|   | 2015  | 261   | 423   | 162  | 11,0   | 17,8  | 6,8  | 2015  |   |
|   | 2016  | 242   | 392   | 150  | 10,0   | 16,2  | 6,2  | 2016  |   |
|   | 2017  | 116   | 291   | 175  | 4,7  | 11,9  | 7,2  | 2017  |   |

**Əhalinin təkrar istehsalının ümumi göstəriciləri**  
**General indicators of the population reproduction**

2.6. nömrəli cədvəlin davamı

continuation of table 2.6.

| İqtisadi rayonların<br>və inzibati ərazi<br>vahidlərinin adları | İllər | Nəfər<br><i>Person</i>                        |   |  | Əhalinin hər 1000 nəfərinə<br><i>per 1000 population</i> |   |  | Years | Names of economic<br>regions<br>and administrative<br>territorial units |
|---|-------|---|---|--|--|---|--|-------|---|
|   |       | təbii<br>artım<br><i>natural<br/>increase</i> | doğulanların<br>sayı<br><i>number of<br/>births</i> | ölənlərin<br>sayı<br><i>number<br/>of deaths</i> | təbii artım<br><i>natural<br/>increase</i>               | doğulanların<br>sayı<br><i>number of<br/>births</i> | ölənlərin<br>sayı<br><i>number<br/>of deaths</i> |       |   |
|   | 2018  | 191   | 353   | 162  | 7,8  | 14,4  | 6,6  | 2018  |   |
|   | 2019  | 169   | 330   | 161  | 6,8  | 13,4  | 6,6  | 2019  |   |
|   | 2020  | 96  | 304   | 208  | 3,9  | 12,3  | 8,4  | 2020  |   |
|   | 2021  | 6   | 257   | 251  | 0,3  | 10,4  | 10,1   | 2021  |   |
|   | 2022  | 107   | 269   | 162  | 4,3  | 10,8  | 6,5  | 2022  |   |

**Sirvan-Salyan iqtisadi rayonu**

**Shirvan-Salyan economic region**

Şirvan şəhəri

Shirvan city

|      |   |   |   |   |   |   |   |      |
|------|---|---|---|---|---|---|---|------|
| 1990 | - | - | - | - | - | - | - | 1990 |
| 1995 | - | - | - | - | - | - | - | 1995 |
| 2000 | - | - | - | - | - | - | - | 2000 |
| 2005 | - | - | - | - | - | - | - | 2005 |
| 2010 | - | - | - | - | - | - | - | 2010 |
| 2011 | - | - | - | - | - | - | - | 2011 |
| 2012 | - | - | - | - | - | - | - | 2012 |
| 2013 | - | - | - | - | - | - | - | 2013 |
| 2014 | - | - | - | - | - | - | - | 2014 |
| 2015 | - | - | - | - | - | - | - | 2015 |
| 2016 | - | - | - | - | - | - | - | 2016 |
| 2017 | - | - | - | - | - | - | - | 2017 |
| 2018 | - | - | - | - | - | - | - | 2018 |
| 2019 | - | - | - | - | - | - | - | 2019 |
| 2020 | - | - | - | - | - | - | - | 2020 |
| 2021 | - | - | - | - | - | - | - | 2021 |
| 2022 | - | - | - | - | - | - | - | 2022 |

Biləsuvar rayonu

Bilasuvar district

|      |      |      |     |      |      |     |      |
|------|------|------|-----|------|------|-----|------|
| 1990 | 1112 | 1361 | 249 | 25,5 | 31,2 | 5,7 | 1990 |
| 1995 | 1131 | 1464 | 333 | 23,0 | 29,8 | 6,8 | 1995 |
| 2000 | 841  | 1127 | 286 | 14,2 | 19,1 | 4,9 | 2000 |
| 2005 | 1048 | 1342 | 294 | 16,5 | 21,1 | 4,6 | 2005 |
| 2010 | 1166 | 1495 | 329 | 16,8 | 21,6 | 4,8 | 2010 |
| 2011 | 1682 | 2014 | 332 | 23,8 | 28,5 | 4,7 | 2011 |
| 2012 | 1332 | 1674 | 342 | 18,5 | 23,2 | 4,7 | 2012 |
| 2013 | 1265 | 1568 | 303 | 17,2 | 21,3 | 4,1 | 2013 |
| 2014 | 1385 | 1743 | 358 | 18,5 | 23,3 | 4,8 | 2014 |
| 2015 | 1354 | 1704 | 350 | 17,7 | 22,3 | 4,6 | 2015 |
| 2016 | 1337 | 1663 | 326 | 17,2 | 21,4 | 4,2 | 2016 |
| 2017 | 1235 | 1580 | 345 | 15,6 | 20,0 | 4,4 | 2017 |
| 2018 | 1085 | 1419 | 334 | 13,5 | 17,7 | 4,2 | 2018 |
| 2019 | 1047 | 1426 | 379 | 13,3 | 18,1 | 4,8 | 2019 |
| 2020 | 867  | 1394 | 527 | 10,9 | 17,5 | 6,6 | 2020 |
| 2021 | 758  | 1189 | 431 | 9,4  | 14,8 | 5,4 | 2021 |
| 2022 | 960  | 1324 | 364 | 11,8 | 16,3 | 4,5 | 2022 |

Hacıqabul rayonu

Hajigabul district

|      |     |     |     |      |      |     |      |
|------|-----|-----|-----|------|------|-----|------|
| 1990 | 241 | 270 | 29  | 9,1  | 10,2 | 1,1 | 1990 |
| 1995 | 484 | 678 | 194 | 16,3 | 22,8 | 6,5 | 1995 |
| 2000 | 334 | 517 | 183 | 10,5 | 16,2 | 5,7 | 2000 |

**Əhalinin təkrar istehsalının ümumi göstəriciləri**  
**General indicators of the population reproduction**

2.6. nömrəli cədvəlin davamı

continuation of table 2.6.

| İqtisadi rayonların<br>və inzibati ərazi<br>vahidlərinin adları | İllər | Nəfər<br><i>Person</i>                        |   |  | Əhalinin hər 1000 nəfərinə<br><i>per 1000 population</i> |   |  | Years | Names of economic<br>regions<br>and administrative<br>territorial units |
|---|-------|---|---|--|--|---|--|-------|---|
|   |       | təbii<br>artım<br><i>natural<br/>increase</i> | doğulanların<br>sayı<br><i>number of<br/>births</i> | ölənlərin<br>sayı<br><i>number<br/>of deaths</i> | təbii artım<br><i>natural<br/>increase</i>               | doğulanların<br>sayı<br><i>number of<br/>births</i> | ölənlərin<br>sayı<br><i>number<br/>of deaths</i> |       |   |
|   | 2005  | 688   | 870   | 182  | 22,8   | 28,8  | 6,0  | 2005  |   |
|   | 2010  | 443   | 636   | 193  | 13,6   | 19,5  | 5,9  | 2010  |   |
|   | 2011  | 598   | 809   | 211  | 18,0   | 24,4  | 6,4  | 2011  |   |
|   | 2012  | 561   | 748   | 187  | 16,7   | 22,2  | 5,5  | 2012  |   |
|   | 2013  | 557   | 734   | 177  | 16,2   | 21,4  | 5,2  | 2013  |   |
|   | 2014  | 635   | 815   | 180  | 18,1   | 23,3  | 5,2  | 2014  |   |
|   | 2015  | 626   | 849   | 223  | 17,5   | 23,8  | 6,3  | 2015  |   |
|   | 2016  | 652   | 836   | 184  | 17,9   | 23,0  | 5,1  | 2016  |   |
|   | 2017  | 579   | 779   | 200  | 15,7   | 21,1  | 5,4  | 2017  |   |
|   | 2018  | 485   | 673   | 188  | 12,9   | 17,9  | 5,0  | 2018  |   |
|   | 2019  | 546   | 735   | 189  | 14,9   | 20,1  | 5,2  | 2019  |   |
|   | 2020  | 386   | 654   | 268  | 10,4   | 17,6  | 7,2  | 2020  |   |
|   | 2021  | 386   | 618   | 232  | 10,3   | 16,5  | 6,2  | 2021  |   |
| Neftçala rayonu   | 2022  | 377   | 598   | 221  | 9,9  | 15,7  | 5,8  | 2022  | Neftchala district  |
|   | 1990  | 882   | 1090  | 208  | 23,8   | 29,4  | 5,6  | 1990  |   |
|   | 1995  | 613   | 883   | 270  | 17,0   | 24,5  | 7,5  | 1995  |   |
|   | 2000  | 451   | 679   | 228  | 11,3   | 17,0  | 5,7  | 2000  |   |
|   | 2005  | 519   | 738   | 219  | 12,7   | 18,0  | 5,3  | 2005  |   |
|   | 2010  | 529   | 774   | 245  | 12,4   | 18,2  | 5,8  | 2010  |   |
|   | 2011  | 600   | 877   | 277  | 14,0   | 20,4  | 6,4  | 2011  |   |
|   | 2012  | 572   | 816   | 244  | 13,1   | 18,7  | 5,6  | 2012  |   |
|   | 2013  | 556   | 822   | 266  | 12,6   | 18,6  | 6,0  | 2013  |   |
|   | 2014  | 560   | 841   | 281  | 12,5   | 18,8  | 6,3  | 2014  |   |
|   | 2015  | 606   | 847   | 241  | 13,4   | 18,7  | 5,3  | 2015  |   |
|   | 2016  | 475   | 747   | 272  | 10,3   | 16,3  | 6,0  | 2016  |   |
|   | 2017  | 498   | 753   | 255  | 10,8   | 16,3  | 5,5  | 2017  |   |
| Salyan rayonu   | 2018  | 471   | 721   | 250  | 10,0   | 15,4  | 5,4  | 2018  | Salyan district   |
|   | 2019  | 530   | 779   | 249  | 11,6   | 17,1  | 5,5  | 2019  |   |
|   | 2020  | 284   | 637   | 353  | 6,2  | 13,9  | 7,7  | 2020  |   |
|   | 2021  | 295   | 615   | 320  | 6,4  | 13,3  | 6,9  | 2021  |   |
|   | 2022  | 362   | 639   | 277  | 7,8  | 13,7  | 5,9  | 2022  |   |
|   | 1990  | 1802  | 2125  | 323  | 27,4   | 32,3  | 4,9  | 1990  |   |
|   | 1995  | 1084  | 1423  | 339  | 15,2   | 20,0  | 4,8  | 1995  |   |
|   | 2000  | 718   | 1089  | 371  | 9,7  | 14,7  | 5,0  | 2000  |   |
|   | 2005  | 915   | 1290  | 375  | 13,6   | 19,1  | 5,5  | 2005  |   |
|   | 2010  | 1583  | 2065  | 482  | 19,1   | 24,9  | 5,8  | 2010  |   |
|   | 2011  | 1514  | 2038  | 524  | 18,0   | 24,2  | 6,2  | 2011  |   |
|   | 2012  | 1358  | 1852  | 494  | 15,8   | 21,6  | 5,8  | 2012  |   |
|   | 2013  | 1359  | 1865  | 506  | 15,6   | 21,4  | 5,8  | 2013  |   |
|   | 2014  | 1543  | 2033  | 490  | 17,5   | 23,0  | 5,5  | 2014  |   |
|   | 2015  | 1437  | 1921  | 484  | 15,9   | 21,3  | 5,4  | 2015  |   |
|   | 2016  | 1346  | 1866  | 520  | 14,7   | 20,4  | 5,7  | 2016  |   |
|   | 2017  | 1197  | 1683  | 486  | 12,9   | 18,1  | 5,2  | 2017  |   |
|   | 2018  | 1105  | 1621  | 516  | 11,7   | 17,2  | 5,5  | 2018  |   |
|   | 2019  | 1043  | 1554  | 511  | 11,4   | 17,0  | 5,6  | 2019  |   |
|   | 2020  | 741   | 1443  | 702  | 8,1  | 15,7  | 7,6  | 2020  |   |
|   | 2021  | 717   | 1329  | 612  | 7,7  | 14,3  | 6,6  | 2021  |   |
|   | 2022  | 840   | 1391  | 551  | 9,0  | 14,9  | 5,9  | 2022  |   |





**3**

**DOĞUM**

***BIRTH***



**Metodoloji izahlar**

**Doğumun ümumi əmsalı** – bütün əhaliyə nisbətən uşaq doğumunun intensivliyini müəyyən edən göstəricidir. Təqvim ilində diri doğulanların sayının əhəlinin orta illik sayına nisbətidir. Əhəlinin hər 1000 nəfərinə hesablanır.

**Doğumun yaş əmsalları** müəyyən yaşda (yaş qrupunda) olan qadınlar tərəfindən təqvim ili ərzində diri doğulanların sayının müvafiq yaşda (yaş qrupunda) olan qadınların orta illik sayına nisbəti kimi hesablanır.

**Doğum zamanı ananın orta yaşı** – cari ildə uşaq doğan bütün qadınların yaşlarının doğumun yaşlara görə əmsalına vurulması ilə hesablanır. Praktiki olaraq, ananın orta yaş göstəricisi təxminən daimi əhəli nəslinin orta uzunluğuna bərabərdir. Bu modelin xarakteristikası kimi ananın orta yaşı əhəlinin təkrar istehsalının netto-əmsalı və daimi əhəlinin orta illik artım əmsalı ilə funksional asılılığı var.

**Rəsmi qeydə alınmamış nikahda olan qadınlar tərəfindən doğulanlar** – Ədliyyə Nazirliyinin qeydiyyat şöbələrində rəsmi nikahları qeydə alınmamış qadınlar tərəfindən doğulan uşaqlardır. Uşağın doğulması haqqında qeydiyyat aktlarında ata haqqında məlumatlar ata və ananın birgə ərizəsi, yaxud da atalıq faktının təyin olunması haqqında məhkəmənin qərarı (bu barədə doğum haqqında aktda müvafiq qeydlər edilir) ilə müəyyənləşir və qeydiyyat aparılır. Qeydə alınmamış nikahdan doğulan uşaqların sayının xüsusi çəkisi onların sayının bütün diri doğulan uşaqların sayına nisbəti yolu ilə hesablanır və faizlə ölçülür.

**Methodological explanations**

**Crude birth rate** is the number of resident live births for a specified area during a specified period (usually a calendar year) divided by the total population (usually mid-year) for that area and multiplied by 1,000.

**Age-specific fertility rates** refer to the number of births to females in a particular age category in a particular year compared to the number of females in that age category.

**Average age of mothers at birth** is determined by multiplication of average age of mothers at birth by age-specific birth during the current year. Average age of mothers is equal to average generation length of resident population. As characteristic of a model, the average age of mother functionally depends on net reproduction rate of the population and average annual increase of the stable population.

**Births by women being at officially unregistered marriage** are births by women whose marriages are not registered by registration office of the Ministry of Justice. Information on father in birth certificate of child is defined based on joint statement of mother and father or based on court decision on affiliation. Share of illegitimate children is calculated as ratio of all livebirth to number of illegitimate children and measured in percent.

**Doğum**  
**Birth**

**3.1. Ananın yaşına görə diri doğulanların sayı**  
**Live births by age of mother**

| İllər<br><br>Years | Doğulanların<br>sayı - cəmi,<br>nəfər<br><br>Live births -<br>total, person | o cümlədən yaş qrupları üzrə:<br>including by age groups: |       |       |       |       |       |       |                                   | yaş<br>göstəril-<br>məyib<br><br>not<br>stated |
|--------------------|---|---|-------|-------|-------|-------|-------|-------|-----------------------------------|--|
|                    |   | 20 yaşa<br>qədər<br>under 20<br>years old                 | 20-24 | 25-29 | 30-34 | 35-39 | 40-44 | 45-49 | 50 və<br>yuxarı<br>50 and<br>over |  |

**Səhər və kənd yerləri üzrə - cəmi**  
**Urban and rural places - total**

|      |        |       |       |       |       |       |      |      |     |    |
|------|--------|-------|-------|-------|-------|-------|------|------|-----|----|
| 1970 | 150976 | 9786  | 37145 | 26462 | 44246 | 23464 | 8266 | 1141 | 439 | 27 |
| 1971 | 146261 | 8300  | 41935 | 23010 | 40162 | 24167 | 7444 | 938  | 291 | 14 |
| 1972 | 137752 | 6898  | 41743 | 23566 | 33352 | 23841 | 7315 | 842  | 178 | 17 |
| 1973 | 138569 | 6726  | 43968 | 27244 | 27925 | 24503 | 7133 | 868  | 188 | 14 |
| 1974 | 139084 | 6906  | 47439 | 31749 | 21951 | 23278 | 6809 | 787  | 147 | 18 |
| 1975 | 141857 | 7144  | 49602 | 37703 | 16860 | 22670 | 6777 | 966  | 120 | 15 |
| 1976 | 147199 | 6780  | 52411 | 43542 | 15820 | 20365 | 7223 | 879  | 161 | 18 |
| 1977 | 146822 | 6863  | 54783 | 44133 | 15954 | 16983 | 7187 | 800  | 105 | 14 |
| 1978 | 148812 | 6585  | 59199 | 45274 | 17581 | 12582 | 6715 | 751  | 113 | 12 |
| 1979 | 153080 | 7200  | 63698 | 46952 | 18837 | 9333  | 6298 | 678  | 73  | 11 |
| 1980 | 154974 | 7090  | 64826 | 49511 | 20614 | 6768  | 5423 | 611  | 112 | 19 |
| 1981 | 164577 | 7468  | 71342 | 52199 | 22554 | 5820  | 4535 | 578  | 81  | -  |
| 1982 | 160425 | 6391  | 68039 | 53797 | 22198 | 5853  | 3531 | 528  | 82  | 6  |
| 1983 | 168644 | 6426  | 71441 | 57136 | 24028 | 6222  | 2717 | 630  | 32  | 12 |
| 1984 | 174437 | 6705  | 72289 | 62149 | 23952 | 7036  | 1795 | 430  | 65  | 16 |
| 1985 | 177657 | 6803  | 71145 | 65544 | 25081 | 7418  | 1241 | 382  | 36  | 7  |
| 1986 | 186609 | 7031  | 73391 | 69554 | 26974 | 7986  | 1293 | 304  | 53  | 23 |
| 1987 | 184585 | 6898  | 72010 | 68651 | 27439 | 7885  | 1409 | 228  | 35  | 30 |
| 1988 | 184350 | 8722  | 70590 | 67969 | 27920 | 7640  | 1243 | 175  | 84  | 7  |
| 1989 | 181631 | 9172  | 68793 | 66229 | 28346 | 7628  | 1338 | 114  | 9   | 2  |
| 1990 | 182989 | 8675  | 70093 | 65414 | 29603 | 7772  | 1335 | 84   | 8   | 5  |
| 1991 | 190353 | 9913  | 73994 | 65317 | 31392 | 8300  | 1363 | 66   | 3   | 5  |
| 1992 | 181364 | 11386 | 71963 | 59298 | 29417 | 7919  | 1320 | 58   | 3   | -  |
| 1993 | 174618 | 12535 | 69566 | 55122 | 27911 | 8095  | 1322 | 58   | 4   | 5  |
| 1994 | 159761 | 13448 | 59983 | 49937 | 26537 | 8420  | 1372 | 58   | 2   | 4  |
| 1995 | 143315 | 13368 | 51536 | 44587 | 24045 | 8318  | 1371 | 81   | 6   | 3  |
| 1996 | 129247 | 12329 | 46432 | 38933 | 21575 | 8404  | 1473 | 92   | 8   | 1  |
| 1997 | 132052 | 14486 | 48239 | 38269 | 20877 | 8504  | 1571 | 91   | 14  | 1  |
| 1998 | 123996 | 13241 | 45467 | 35382 | 19825 | 8369  | 1586 | 79   | 47  | -  |
| 1999 | 117539 | 12141 | 44450 | 32856 | 18286 | 7921  | 1662 | 117  | 106 | -  |
| 2000 | 116994 | 11407 | 45195 | 31939 | 18263 | 8154  | 1884 | 129  | 23  | -  |
| 2001 | 110356 | 10741 | 43306 | 30243 | 16810 | 7331  | 1795 | 107  | 23  | -  |

**Doğum**  
**Birth**

3.1. nömrəli cədvəlin davamı

*continuation of table 3.1.*

| İllər<br><br><i>Years</i> | Doğulanların<br>sayı - cəmi,<br>nəfər<br><br><i>Live births -<br/>total, person</i> | o cümlədən yaş qrupları üzrə:<br><i>including by age groups:</i> |       |       |       |       |       |       |   | yaş<br>göstəril-<br>məyib<br><br><i>not<br/>stated</i> |
|---------------------------|---|--|-------|-------|-------|-------|-------|-------|---|--|
|                           |   | 20 yaşa<br>qədər-<br>under 20<br>years old                       | 20-24 | 25-29 | 30-34 | 35-39 | 40-44 | 45-49 | 50 və<br>yuxarı<br><i>50 and<br/>over</i> |  |
| 2002                      | 110715  | 11076  | 44244 | 30669 | 15768 | 7006  | 1849  | 94    | 9   | -  |
| 2003                      | 113467  | 11993  | 46646 | 31283 | 15034 | 6683  | 1725  | 91    | 12  | -  |
| 2004                      | 131609  | 13739  | 54902 | 35916 | 16846 | 7790  | 2189  | 204   | 23  | -  |
| 2005                      | 141901  | 15266  | 59805 | 39445 | 17272 | 7653  | 2226  | 216   | 18  | -  |
| 2006                      | 148946  | 16926  | 63028 | 41525 | 17541 | 7543  | 2127  | 219   | 37  | -  |
| 2007                      | 151963  | 17802  | 64813 | 42110 | 17777 | 7276  | 1936  | 225   | 24  | -  |
| 2008                      | 152086  | 18826  | 63547 | 41928 | 18406 | 7182  | 2008  | 172   | 17  | -  |
| 2009                      | 152139  | 18701  | 64007 | 42414 | 18056 | 6926  | 1798  | 226   | 11  | -  |
| 2010                      | 165643  | 21035  | 70530 | 46351 | 18775 | 6958  | 1760  | 202   | 32  | -  |
| 2011                      | 176072  | 22432  | 75342 | 49488 | 19718 | 7101  | 1785  | 182   | 24  | -  |
| 2012                      | 174469  | 20337  | 73642 | 50476 | 20677 | 7396  | 1731  | 168   | 42  | -  |
| 2013                      | 172671  | 19094  | 71789 | 51703 | 20877 | 7280  | 1698  | 184   | 46  | -  |
| 2014                      | 170503  | 19267  | 70312 | 51021 | 21264 | 7027  | 1443  | 138   | 31  | -  |
| 2015                      | 166210  | 18056  | 67807 | 50080 | 21430 | 7231  | 1435  | 133   | 38  | -  |
| 2016                      | 159464  | 16894  | 63779 | 48736 | 21248 | 7233  | 1406  | 139   | 29  | -  |
| 2017                      | 144041  | 14129  | 55506 | 45857 | 20406 | 6737  | 1299  | 94    | 13  | -  |
| 2018                      | 138982  | 13246  | 52417 | 44554 | 20594 | 6731  | 1301  | 117   | 22  | -  |
| 2019                      | 141179  | 14155  | 50895 | 45122 | 21858 | 7518  | 1421  | 173   | 37  | -  |
| 2020                      | 126571  | 12209  | 43625 | 40686 | 21207 | 7184  | 1415  | 184   | 61  | -  |
| 2021                      | 112284  | 9476   | 35436 | 36711 | 21495 | 7528  | 1436  | 156   | 46  | -  |
| 2022                      | 122846  | 12392  | 40580 | 38038 | 21930 | 8024  | 1569  | 250   | 63  | -  |

**Doğum  
Birth**

3.1. nömrəli cədvəlin davamı

*continuation of table 3.1.*

| İllər<br><br><i>Years</i> | Doğulanların<br>sayı - cəmi,<br>nəfər<br><br><i>Live births -<br/>total, person</i> | o cümlədən yaş qrupları üzrə:<br><i>including by age groups:</i> |       |       |       |       |       |       |   | yaş<br>göstəril-<br>məyib<br><br><i>not<br/>stated</i> |
|---------------------------|---|--|-------|-------|-------|-------|-------|-------|---|--|
|                           |   | 20 yaşa<br>qədər-<br>under<br>20<br>years<br>old                 | 20-24 | 25-29 | 30-34 | 35-39 | 40-44 | 45-49 | 50 və<br>yuxarı<br><i>50 and<br/>over</i> |  |

**Səhər yerləri üzrə**

**Urban places**

|      |       |      |       |       |       |      |      |     |    |    |
|------|-------|------|-------|-------|-------|------|------|-----|----|----|
| 1970 | 63285 | 5067 | 19713 | 12282 | 16452 | 7195 | 2237 | 236 | 84 | 19 |
| 1971 | 62905 | 4176 | 22339 | 11478 | 15357 | 7347 | 1958 | 200 | 39 | 11 |
| 1972 | 60870 | 3711 | 22241 | 12314 | 12929 | 7509 | 1931 | 189 | 32 | 14 |
| 1973 | 62694 | 3778 | 23594 | 14197 | 11118 | 7873 | 1917 | 171 | 38 | 8  |
| 1974 | 63200 | 3657 | 24989 | 16436 | 8765  | 7407 | 1718 | 177 | 35 | 16 |
| 1975 | 66397 | 3933 | 26393 | 19549 | 7206  | 7342 | 1740 | 192 | 31 | 11 |
| 1976 | 69825 | 3617 | 27902 | 22238 | 7155  | 6780 | 1894 | 182 | 44 | 13 |
| 1977 | 69828 | 3732 | 28729 | 22466 | 7379  | 5486 | 1836 | 167 | 22 | 11 |
| 1978 | 71491 | 3440 | 30626 | 23088 | 8300  | 4116 | 1735 | 145 | 29 | 12 |
| 1979 | 74634 | 3814 | 32622 | 24100 | 9039  | 3197 | 1697 | 140 | 16 | 9  |
| 1980 | 75585 | 3615 | 32489 | 25572 | 9864  | 2492 | 1371 | 135 | 28 | 19 |
| 1981 | 80471 | 3511 | 36133 | 26338 | 10791 | 2320 | 1249 | 107 | 22 | -  |
| 1982 | 78154 | 3160 | 33662 | 27246 | 10498 | 2459 | 979  | 116 | 28 | 6  |
| 1983 | 81087 | 3171 | 35669 | 27991 | 10891 | 2562 | 666  | 110 | 15 | 12 |
| 1984 | 85178 | 3257 | 35731 | 30650 | 11760 | 3116 | 526  | 106 | 19 | 13 |
| 1985 | 86729 | 3315 | 35122 | 32243 | 12319 | 3242 | 379  | 91  | 11 | 7  |
| 1986 | 91530 | 3316 | 36346 | 34233 | 13375 | 3680 | 473  | 70  | 21 | 16 |
| 1987 | 91466 | 3302 | 35583 | 34396 | 13783 | 3726 | 575  | 63  | 17 | 21 |
| 1988 | 89689 | 4129 | 34071 | 33535 | 13735 | 3620 | 509  | 47  | 40 | 3  |
| 1989 | 85930 | 4088 | 32404 | 31727 | 13496 | 3660 | 526  | 25  | 3  | 1  |
| 1990 | 86008 | 3961 | 32544 | 31414 | 13896 | 3637 | 525  | 25  | 5  | 1  |
| 1991 | 89321 | 4583 | 34323 | 30999 | 14855 | 3984 | 549  | 23  | 2  | 3  |
| 1992 | 84593 | 5151 | 33222 | 28038 | 13881 | 3707 | 571  | 22  | 1  | -  |
| 1993 | 81783 | 5737 | 32284 | 26048 | 13241 | 3875 | 580  | 16  | 1  | 1  |
| 1994 | 74332 | 5856 | 27433 | 23403 | 12863 | 4124 | 632  | 20  | 1  | -  |
| 1995 | 65055 | 5782 | 23465 | 20174 | 11158 | 3882 | 567  | 25  | 1  | 1  |
| 1996 | 55609 | 5059 | 20199 | 16510 | 9476  | 3701 | 627  | 35  | 2  | -  |
| 1997 | 57031 | 5623 | 20679 | 16944 | 9302  | 3753 | 696  | 31  | 2  | 1  |
| 1998 | 53217 | 5033 | 19433 | 15650 | 8725  | 3673 | 654  | 34  | 15 | -  |
| 1999 | 50083 | 4368 | 19104 | 14505 | 7971  | 3370 | 696  | 43  | 26 | -  |

**Doğum**  
**Birth**

3.1. nömrəli cədvəlin davamı

*continuation of table 3.1.*

| İllər<br><br><i>Years</i> | Doğulanların<br>sayı - cəmi,<br>nəfər<br><br><i>Live births -<br/>total, person</i> | o cümlədən yaş qrupları üzrə:<br><i>including by age groups:</i> |       |       |       |       |       |       |   |  |
|---------------------------|---|--|-------|-------|-------|-------|-------|-------|---|--|
|                           |   | 20 yaşa<br>qədər-<br>under 20<br>years<br>old                    | 20-24 | 25-29 | 30-34 | 35-39 | 40-44 | 45-49 | 50 və<br>yuxarı<br><i>50 and<br/>over</i> | yaş<br>göstəril-<br>məyib<br><i>not<br/>stated</i> |
| 2000                      | 49631   | 4119   | 19023 | 14104 | 7871  | 3648  | 802   | 54    | 10  | -  |
| 2001                      | 49676   | 4083   | 19340 | 14308 | 7663  | 3431  | 795   | 50    | 6   | -  |
| 2002                      | 49733   | 4176   | 19468 | 14676 | 7283  | 3282  | 800   | 41    | 7   | -  |
| 2003                      | 51057   | 4422   | 20341 | 15225 | 7209  | 3038  | 781   | 35    | 6   | -  |
| 2004                      | 59026   | 4695   | 23512 | 17555 | 8361  | 3696  | 1088  | 104   | 15  | -  |
| 2005                      | 64362   | 5268   | 25986 | 19450 | 8765  | 3705  | 1072  | 109   | 7   | -  |
| 2006                      | 70541   | 6069   | 28279 | 21670 | 9422  | 3909  | 1065  | 107   | 20  | -  |
| 2007                      | 73102   | 6312   | 29256 | 22582 | 9853  | 3971  | 990   | 119   | 19  | -  |
| 2008                      | 73923   | 6777   | 28405 | 23088 | 10438 | 3981  | 1105  | 116   | 13  | -  |
| 2009                      | 74700   | 6520   | 29209 | 23679 | 10346 | 3859  | 947   | 131   | 9   | -  |
| 2010                      | 81752   | 7603   | 32535 | 25809 | 10790 | 3942  | 915   | 134   | 24  | -  |
| 2011                      | 85539   | 7905   | 34154 | 27191 | 11316 | 3910  | 939   | 106   | 18  | -  |
| 2012                      | 86364   | 7156   | 33645 | 28318 | 11976 | 4226  | 917   | 102   | 24  | -  |
| 2013                      | 86429   | 6632   | 32957 | 29244 | 12332 | 4235  | 884   | 112   | 33  | -  |
| 2014                      | 81822   | 6284   | 30732 | 27803 | 12164 | 3983  | 751   | 82    | 23  | -  |
| 2015                      | 81149   | 5933   | 29754 | 28025 | 12313 | 4245  | 776   | 78    | 25  | -  |
| 2016                      | 76954   | 5348   | 27441 | 26764 | 12194 | 4329  | 780   | 81    | 17  | -  |
| 2017                      | 69479   | 4335   | 23134 | 25239 | 11924 | 4035  | 744   | 58    | 10  | -  |
| 2018                      | 67362   | 3975   | 21992 | 24432 | 12105 | 4039  | 725   | 82    | 12  | -  |
| 2019                      | 68665   | 4223   | 21161 | 24857 | 12855 | 4588  | 842   | 110   | 29  | -  |
| 2020                      | 61515   | 3790   | 17843 | 22072 | 12445 | 4353  | 846   | 124   | 42  | -  |
| 2021                      | 53765   | 2839   | 13631 | 19403 | 12348 | 4575  | 852   | 94    | 23  | -  |
| 2022                      | 59669   | 3679   | 16469 | 20694 | 12863 | 4831  | 960   | 135   | 38  | -  |



**Doğum**  
**Birth**

3.1. nömrəli cədvəlin davamı

*continuation of table 3.1.*

| İllər<br><br><i>Years</i> | Doğulanların<br>sayı - cəmi,<br>nəfər<br><br><i>Live births -<br/>total, person</i> | o cümlədən yaş qrupları üzrə:<br><i>including by age groups:</i> |       |       |       |       |       |       |   | yaş<br>göstəril-<br>məyib<br><br><i>not<br/>stated</i> |
|---------------------------|---|--|-------|-------|-------|-------|-------|-------|---|--|
|                           |   | 20 yaşa<br>qədər-<br>under<br>20<br>years<br>old                 | 20-24 | 25-29 | 30-34 | 35-39 | 40-44 | 45-49 | 50 və<br>yuxarı<br><br><i>50 and<br/>over</i> |  |

**Kənd yerləri üzrə**

**Rural places**

|      |        |      |       |       |       |       |      |     |     |   |
|------|--------|------|-------|-------|-------|-------|------|-----|-----|---|
| 1970 | 87691  | 4719 | 17432 | 14180 | 27794 | 16269 | 6029 | 905 | 355 | 8 |
| 1971 | 83356  | 4124 | 19596 | 11532 | 24805 | 16820 | 5486 | 738 | 252 | 3 |
| 1972 | 76882  | 3187 | 19502 | 11252 | 20423 | 16332 | 5384 | 653 | 146 | 3 |
| 1973 | 75875  | 2948 | 20374 | 13047 | 16807 | 16630 | 5216 | 697 | 150 | 6 |
| 1974 | 75884  | 3249 | 22450 | 15313 | 13186 | 15871 | 5091 | 610 | 112 | 2 |
| 1975 | 75460  | 3211 | 23209 | 18154 | 9654  | 15328 | 5037 | 774 | 89  | 4 |
| 1976 | 77374  | 3163 | 24509 | 21304 | 8665  | 13585 | 5329 | 697 | 117 | 5 |
| 1977 | 76994  | 3131 | 26054 | 21667 | 8575  | 11497 | 5351 | 633 | 83  | 3 |
| 1978 | 77321  | 3145 | 28573 | 22186 | 9281  | 8466  | 4980 | 606 | 84  | - |
| 1979 | 78446  | 3386 | 31076 | 22852 | 9798  | 6136  | 4601 | 538 | 57  | 2 |
| 1980 | 79389  | 3475 | 32337 | 23939 | 10750 | 4276  | 4052 | 476 | 84  | - |
| 1981 | 84106  | 3957 | 35209 | 25861 | 11763 | 3500  | 3286 | 471 | 59  | - |
| 1982 | 82271  | 3231 | 34377 | 26551 | 11700 | 3394  | 2552 | 412 | 54  | - |
| 1983 | 87557  | 3255 | 35772 | 29145 | 13137 | 3660  | 2051 | 520 | 17  | - |
| 1984 | 89259  | 3448 | 36558 | 31499 | 12192 | 3920  | 1269 | 324 | 46  | 3 |
| 1985 | 90928  | 3488 | 36023 | 33301 | 12762 | 4176  | 862  | 291 | 25  | - |
| 1986 | 95079  | 3715 | 37045 | 35321 | 13599 | 4306  | 820  | 234 | 32  | 7 |
| 1987 | 93119  | 3596 | 36427 | 34255 | 13656 | 4159  | 834  | 165 | 18  | 9 |
| 1988 | 94661  | 4593 | 36519 | 34434 | 14185 | 4020  | 734  | 128 | 44  | 4 |
| 1989 | 95701  | 5084 | 36389 | 34502 | 14850 | 3968  | 812  | 89  | 6   | 1 |
| 1990 | 96981  | 4714 | 37549 | 34000 | 15707 | 4135  | 810  | 59  | 3   | 4 |
| 1991 | 101032 | 5330 | 39671 | 34318 | 16537 | 4316  | 814  | 43  | 1   | 2 |
| 1992 | 96771  | 6235 | 38741 | 31260 | 15536 | 4212  | 749  | 36  | 2   | - |
| 1993 | 92835  | 6798 | 37282 | 29074 | 14670 | 4220  | 742  | 42  | 3   | 4 |
| 1994 | 85429  | 7592 | 32550 | 26534 | 13674 | 4296  | 740  | 38  | 1   | 4 |
| 1995 | 78260  | 7586 | 28071 | 24413 | 12887 | 4436  | 804  | 56  | 5   | 2 |
| 1996 | 73638  | 7270 | 26233 | 22423 | 12099 | 4703  | 846  | 57  | 6   | 1 |
| 1997 | 75021  | 8863 | 27560 | 21325 | 11575 | 4751  | 875  | 60  | 12  | - |
| 1998 | 70779  | 8208 | 26034 | 19732 | 11100 | 4696  | 932  | 45  | 32  | - |
| 1999 | 67456  | 7773 | 25346 | 18351 | 10315 | 4551  | 966  | 74  | 80  | - |

**Doğum**  
**Birth**

3.1. nömrəli cədvəlin davamı

*continuation of table 3.1.*

| İllər        | Doğulanların<br>sayı - cəmi,<br>nəfər  | o cümlədən yaş qrupları üzrə:<br><i>including by age groups:</i> |       |       |       |       |       |       |   | yaş<br>göstəril-<br>məyib |
|--------------|--|--|-------|-------|-------|-------|-------|-------|---|---------------------------|
|              |  | 20 yaşa<br>qədər-<br><i>under 20<br/>years<br/>old</i>           | 20-24 | 25-29 | 30-34 | 35-39 | 40-44 | 45-49 | 50 və<br>yuxarı<br><i>50 and<br/>over</i> |                           |
| <i>Years</i> | <i>Live births -<br/>total, person</i> |  |       |       |       |       |       |       |   | <i>not<br/>stated</i>     |
| 2000         | 67363                                  | 7288   | 26172 | 17835 | 10392 | 4506  | 1082  | 75    | 13  | -                         |
| 2001         | 60680                                  | 6658   | 23966 | 15935 | 9147  | 3900  | 1000  | 57    | 17  | -                         |
| 2002         | 60982                                  | 6900   | 24776 | 15993 | 8485  | 3724  | 1049  | 53    | 2   | -                         |
| 2003         | 62410                                  | 7571   | 26305 | 16058 | 7825  | 3645  | 944   | 56    | 6   | -                         |
| 2004         | 72583                                  | 9044   | 31390 | 18361 | 8485  | 4094  | 1101  | 100   | 8   | -                         |
| 2005         | 77539                                  | 9998   | 33819 | 19995 | 8507  | 3948  | 1154  | 107   | 11  | -                         |
| 2006         | 78405                                  | 10857  | 34749 | 19855 | 8119  | 3634  | 1062  | 112   | 17  | -                         |
| 2007         | 78861                                  | 11490  | 35557 | 19528 | 7924  | 3305  | 946   | 106   | 5   | -                         |
| 2008         | 78163                                  | 12049  | 35142 | 18840 | 7968  | 3201  | 903   | 56    | 4   | -                         |
| 2009         | 77439                                  | 12181  | 34798 | 18735 | 7710  | 3067  | 851   | 95    | 2   | -                         |
| 2010         | 83891                                  | 13432  | 37995 | 20542 | 7985  | 3016  | 845   | 68    | 8   | -                         |
| 2011         | 90533                                  | 14527  | 41188 | 22297 | 8402  | 3191  | 846   | 76    | 6   | -                         |
| 2012         | 88105                                  | 13181  | 39997 | 22158 | 8701  | 3170  | 814   | 66    | 18  | -                         |
| 2013         | 86242                                  | 12462  | 38832 | 22459 | 8545  | 3045  | 814   | 72    | 13  | -                         |
| 2014         | 88681                                  | 12983  | 39580 | 23218 | 9100  | 3044  | 692   | 56    | 8   | -                         |
| 2015         | 85061                                  | 12123  | 38053 | 22055 | 9117  | 2986  | 659   | 55    | 13  | -                         |
| 2016         | 82510                                  | 11546  | 36338 | 21972 | 9054  | 2904  | 626   | 58    | 12  | -                         |
| 2017         | 74562                                  | 9794   | 32372 | 20618 | 8482  | 2702  | 555   | 36    | 3   | -                         |
| 2018         | 71620                                  | 9271   | 30425 | 20122 | 8489  | 2692  | 576   | 35    | 10  | -                         |
| 2019         | 72514                                  | 9932   | 29734 | 20265 | 9003  | 2930  | 579   | 63    | 8   | -                         |
| 2020         | 65056                                  | 8419   | 25782 | 18614 | 8762  | 2831  | 569   | 60    | 19  | -                         |
| 2021         | 58519                                  | 6637   | 21805 | 17308 | 9147  | 2953  | 584   | 62    | 23  | -                         |
| 2022         | 63177                                  | 8713   | 24111 | 17344 | 9067  | 3193  | 609   | 115   | 25  | -                         |

**Doğum**  
**Birth**

**3.2. Ananın yaşına görə diri doğulanların sayı və faiz bölgüsü**  
**Number and percent of live births by age of mother**

| Ananın yaşı<br><i>Age of mother</i>   | 2000                   | 2005   | 2010   | 2015   | 2016   | 2017   | 2018   | 2019   | 2020   | 2021   | 2022   |
|---|------------------------|--------|--------|--------|--------|--------|--------|--------|--------|--------|--------|
| <b><u>Səhər və kənd yerləri üzrə - cəmi</u></b><br><b><u>Urban and rural places - total</u></b> |                        |        |        |        |        |        |        |        |        |        |        |
|   | Nəfər<br><i>Person</i> |        |        |        |        |        |        |        |        |        |        |
| Diri doğulanların sayı -<br>cəmi<br><i>Live birth -<br/>total</i>                               | 116994                 | 141901 | 165643 | 166210 | 159464 | 144041 | 138982 | 141179 | 126571 | 112284 | 122846 |
| o cümlədən aşağıdakı yaş qruplarında olan analar tərəfindən doğulanlar:                         |                        |        |        |        |        |        |        |        |        |        |        |
| <i>including by age groups:</i>   |                        |        |        |        |        |        |        |        |        |        |        |
| 15-17   | 1864                   | 2743   | 4103   | 2895   | 2809   | 2421   | 2129   | 2320   | 1917   | 1650   | 2011   |
| 18-19   | 9543                   | 12523  | 16932  | 15161  | 14085  | 11708  | 11117  | 11835  | 10292  | 7826   | 10381  |
| 20-24   | 45195                  | 59805  | 70530  | 67807  | 63779  | 55506  | 52417  | 50895  | 43625  | 35436  | 40580  |
| 25-29   | 31939                  | 39445  | 46351  | 50080  | 48736  | 45857  | 44554  | 45122  | 40686  | 36711  | 38038  |
| 30-34   | 18263                  | 17272  | 18775  | 21430  | 21248  | 20406  | 20594  | 21858  | 21207  | 21495  | 21930  |
| 35-39   | 8154                   | 7653   | 6958   | 7231   | 7233   | 6737   | 6731   | 7518   | 7184   | 7528   | 8024   |
| 40-44   | 1884                   | 2226   | 1760   | 1435   | 1406   | 1299   | 1301   | 1421   | 1415   | 1436   | 1569   |
| 45-49   | 129                    | 216    | 202    | 133    | 139    | 94     | 117    | 173    | 184    | 156    | 250    |
| 50 və yuxarı<br><i>50 and over</i>  | 23                     | 18     | 32     | 38     | 29     | 13     | 22     | 37     | 61     | 46     | 63     |
| Faizlə<br><i>Percent</i>  |                        |        |        |        |        |        |        |        |        |        |        |
| Diri doğulanlar -<br>cəmi<br><i>Live birth -<br/>total</i>                                      | 100                    | 100    | 100    | 100    | 100    | 100    | 100    | 100    | 100    | 100    | 100    |
| o cümlədən aşağıdakı yaş qruplarında olan analar tərəfindən doğulanlar:                         |                        |        |        |        |        |        |        |        |        |        |        |
| <i>including by age groups:</i>   |                        |        |        |        |        |        |        |        |        |        |        |
| 15-17   | 1,6                    | 1,9    | 2,5    | 1,7    | 1,8    | 1,7    | 1,5    | 1,6    | 1,5    | 1,5    | 1,6    |
| 18-19   | 8,2                    | 8,8    | 10,2   | 9,1    | 8,8    | 8,1    | 8,0    | 8,4    | 8,1    | 7,0    | 8,4    |
| 20-24   | 38,6                   | 42,1   | 42,6   | 40,8   | 40,0   | 38,5   | 37,7   | 36,1   | 34,5   | 31,6   | 33,0   |
| 25-29   | 27,3                   | 27,8   | 28,0   | 30,1   | 30,6   | 31,8   | 32,1   | 32,0   | 32,1   | 32,7   | 31,0   |
| 30-34   | 15,6                   | 12,2   | 11,3   | 12,9   | 13,3   | 14,2   | 14,8   | 15,5   | 16,8   | 19,1   | 17,9   |
| 35-39   | 7,0                    | 5,4    | 4,2    | 4,4    | 4,5    | 4,7    | 4,8    | 5,3    | 5,7    | 6,7    | 6,5    |
| 40-44   | 1,6                    | 1,6    | 1,1    | 0,9    | 0,9    | 0,9    | 1,0    | 1,0    | 1,1    | 1,3    | 1,3    |
| 45-49   | 0,1                    | 0,2    | 0,1    | 0,1    | 0,1    | 0,1    | 0,1    | 0,1    | 0,2    | 0,1    | 0,2    |
| 50 və yuxarı<br><i>50 and over</i>  | 0,0                    | 0,0    | 0,0    | 0,0    | 0,0    | 0,0    | 0,0    | 0,0    | 0,0    | 0,0    | 0,1    |

**Doğum**  
**Birth**

3.2. nömrəli cədvəlin davamı

continuation of table 3.2.

| Ananın yaşı<br><i>Age of mother</i>  | 2000  | 2005  | 2010  | 2015  | 2016  | 2017  | 2018  | 2019  | 2020  | 2021  | 2022  |
|--|-------|-------|-------|-------|-------|-------|-------|-------|-------|-------|-------|
| <b><u>Səhər yerləri üzrə</u></b><br><b><u>Urban places</u></b>   |       |       |       |       |       |       |       |       |       |       |       |
| Diri doğulanların sayı -<br>cəmi<br><i>Live birth -<br/>total</i>  | 49631 | 64362 | 81752 | 81149 | 76954 | 69479 | 67362 | 68665 | 61515 | 53765 | 59669 |
| o cümlədən aşağıdakı yaş<br>qruplarında olan analar<br>tərəfindən doğulanlar:<br><i>including by age groups:</i> |       |       |       |       |       |       |       |       |       |       |       |
| 15-17  | 654   | 993   | 1463  | 1003  | 934   | 740   | 652   | 717   | 618   | 494   | 638   |
| 18-19  | 3465  | 4275  | 6140  | 4930  | 4414  | 3595  | 3323  | 3506  | 3172  | 2345  | 3041  |
| 20-24  | 19023 | 25986 | 32535 | 29754 | 27441 | 23134 | 21992 | 21161 | 17843 | 13631 | 16469 |
| 25-29  | 14104 | 19450 | 25809 | 28025 | 26764 | 25239 | 24432 | 24857 | 22072 | 19403 | 20694 |
| 30-34  | 7871  | 8765  | 10790 | 12313 | 12194 | 11924 | 12105 | 12855 | 12445 | 12348 | 12863 |
| 35-39  | 3648  | 3705  | 3942  | 4245  | 4329  | 4035  | 4039  | 4588  | 4353  | 4575  | 4831  |
| 40-44  | 802   | 1072  | 915   | 776   | 780   | 744   | 725   | 842   | 846   | 852   | 960   |
| 45-49  | 54    | 109   | 134   | 78    | 81    | 58    | 82    | 110   | 124   | 94    | 135   |
| 50 və yuxarı<br><i>50 and over</i>   | 10    | 7     | 24    | 25    | 17    | 10    | 12    | 29    | 42    | 23    | 38    |
| <b><i>Faizlə</i></b><br><b><i>Percent</i></b>  |       |       |       |       |       |       |       |       |       |       |       |
| Diri doğulanlar -<br>cəmi<br><i>Live birth -<br/>total</i>   | 100   | 100   | 100   | 100   | 100   | 100   | 100   | 100   | 100   | 100   | 100   |
| o cümlədən aşağıdakı yaş<br>qruplarında olan analar<br>tərəfindən doğulanlar:<br><i>including by age groups:</i> |       |       |       |       |       |       |       |       |       |       |       |
| 15-17  | 1,3   | 1,5   | 1,8   | 1,2   | 1,2   | 1,1   | 1,0   | 1,1   | 1,0   | 0,9   | 1,1   |
| 18-19  | 7,0   | 6,6   | 7,5   | 6,1   | 5,7   | 5,2   | 4,9   | 5,1   | 5,1   | 4,4   | 5,1   |
| 20-24  | 38,3  | 40,4  | 39,8  | 36,7  | 35,7  | 33,3  | 32,6  | 30,8  | 29,0  | 25,3  | 27,6  |
| 25-29  | 28,4  | 30,2  | 31,6  | 34,5  | 34,8  | 36,3  | 36,3  | 36,2  | 35,9  | 36,1  | 34,7  |
| 30-34  | 15,9  | 13,6  | 13,2  | 15,2  | 15,9  | 17,1  | 18,0  | 18,7  | 20,2  | 23,0  | 21,5  |
| 35-39  | 7,4   | 5,8   | 4,8   | 5,2   | 5,6   | 5,8   | 6,0   | 6,7   | 7,1   | 8,5   | 8,1   |
| 40-44  | 1,6   | 1,7   | 1,1   | 1,0   | 1,0   | 1,1   | 1,1   | 1,2   | 1,4   | 1,6   | 1,6   |
| 45-49  | 0,1   | 0,2   | 0,2   | 0,1   | 0,1   | 0,1   | 0,1   | 0,2   | 0,2   | 0,2   | 0,2   |
| 50 və yuxarı<br><i>50 and over</i>   | 0,0   | 0,0   | 0,0   | 0,0   | 0,0   | 0,0   | 0,0   | 0,0   | 0,1   | 0,0   | 0,1   |

**Doğum**  
**Birth**

3.2. nömrəli cədvəlin davamı

*continuation of table 3.2.*

| Ananın yaşı<br><i>Age of mother</i>  | 2000  | 2005  | 2010  | 2015  | 2016  | 2017  | 2018  | 2019  | 2020  | 2021  | 2022  |
|--|-------|-------|-------|-------|-------|-------|-------|-------|-------|-------|-------|
| <b><u>Kənd yerləri üzrə</u></b><br><b><u>Rural places</u></b>  |       |       |       |       |       |       |       |       |       |       |       |
| Diri doğulanların sayı -<br>cəmi<br><i>Live birth<br/>total</i>  | 67363 | 77539 | 83891 | 85061 | 82510 | 74562 | 71620 | 72514 | 65056 | 58519 | 63177 |
| o cümlədən aşağıdakı yaş<br>qruplarında olan analar<br>tərəfindən doğulanlar:<br><i>including by age groups:</i> |       |       |       |       |       |       |       |       |       |       |       |
| 15-17  | 1210  | 1750  | 2640  | 1892  | 1875  | 1681  | 1477  | 1603  | 1299  | 1156  | 1373  |
| 18-19  | 6078  | 8248  | 10792 | 10231 | 9671  | 8113  | 7794  | 8329  | 7120  | 5481  | 7340  |
| 20-24  | 26172 | 33819 | 37995 | 38053 | 36338 | 32372 | 30425 | 29734 | 25782 | 21805 | 24111 |
| 25-29  | 17835 | 19995 | 20542 | 22055 | 21972 | 20618 | 20122 | 20265 | 18614 | 17308 | 17344 |
| 30-34  | 10392 | 8507  | 7985  | 9117  | 9054  | 8482  | 8489  | 9003  | 8762  | 9147  | 9067  |
| 35-39  | 4506  | 3948  | 3016  | 2986  | 2904  | 2702  | 2692  | 2930  | 2831  | 2953  | 3193  |
| 40-44  | 1082  | 1154  | 845   | 659   | 626   | 555   | 576   | 579   | 569   | 584   | 609   |
| 45-49  | 75    | 107   | 68    | 55    | 58    | 36    | 35    | 63    | 60    | 62    | 115   |
| 50 və yuxarı<br><i>50 and over</i>   | 13    | 11    | 8     | 13    | 12    | 3     | 10    | 8     | 19    | 23    | 25    |
| <b><u>Faizlə</u></b><br><b><u>Percent</u></b>  |       |       |       |       |       |       |       |       |       |       |       |
| Diri doğulanlar -<br>cəmi<br><i>Live birth -<br/>total</i>   | 100   | 100   | 100   | 100   | 100   | 100   | 100   | 100   | 100   | 100   | 100   |
| o cümlədən aşağıdakı yaş<br>qruplarında olan analar<br>tərəfindən doğulanlar:<br><i>including by age groups:</i> |       |       |       |       |       |       |       |       |       |       |       |
| 15-17  | 1,8   | 2,3   | 3,1   | 2,2   | 2,3   | 2,3   | 2,1   | 2,2   | 2,0   | 2,0   | 2,2   |
| 18-19  | 9,0   | 10,6  | 12,9  | 12,0  | 11,7  | 10,9  | 10,9  | 11,5  | 10,9  | 9,4   | 11,6  |
| 20-24  | 38,9  | 43,6  | 45,3  | 44,8  | 44,0  | 43,4  | 42,5  | 41,0  | 39,6  | 37,3  | 38,2  |
| 25-29  | 26,5  | 25,8  | 24,5  | 25,9  | 26,6  | 27,7  | 28,1  | 28,0  | 28,6  | 29,6  | 27,4  |
| 30-34  | 15,4  | 11    | 9,5   | 10,7  | 11,0  | 11,4  | 11,8  | 12,4  | 13,5  | 15,6  | 14,3  |
| 35-39  | 6,7   | 5,1   | 3,6   | 3,5   | 3,5   | 3,6   | 3,8   | 4,0   | 4,4   | 5,0   | 5,1   |
| 40-44  | 1,6   | 1,5   | 1,0   | 0,8   | 0,8   | 0,7   | 0,8   | 0,8   | 0,9   | 1,0   | 1,0   |
| 45-49  | 0,1   | 0,1   | 0,1   | 0,1   | 0,1   | 0,0   | 0,0   | 0,1   | 0,1   | 0,1   | 0,2   |
| 50 və yuxarı<br><i>50 and over</i>   | 0,0   | 0,0   | 0,0   | 0,0   | 0,0   | 0,0   | 0,0   | 0,0   | 0,0   | 0,0   | 0,0   |

**Doğum**  
**Birth**

**3.3. Doğumun yaş əmsalları**

***Age-specific birth rates***

| İllər<br>Years | Müvafiq yaş qruplarında olan hər 1000 qadına düşən diri doğulanların sayı<br><i>Live births per 1000 females by corresponding age groups</i> |  |       |       |       |       |       |       |
|----------------|--|--|-------|-------|-------|-------|-------|-------|
|                | 15-49<br>yaşda -<br>cəmi   | o cümlədən yaş qrupları üzrə:<br><i>including by age groups:</i> |       |       |       |       |       |       |
|                | 15-49<br>years old -<br>total  | 15-19  | 20-24 | 25-29 | 30-34 | 35-39 | 40-44 | 45-49 |

**Səhər və kənd yerləri üzrə - cəmi**

**Urban and rural places - total**

|           |       |      |       |       |       |       |      |      |
|-----------|-------|------|-------|-------|-------|-------|------|------|
| 1970-1971 | 192,2 | 37,1 | 233,4 | 233,7 | 204,5 | 143,3 | 49,9 | 10,3 |
| 1971-1972 | 119,1 | 29,1 | 226,1 | 228,7 | 188,0 | 133,4 | 46,8 | 8,1  |
| 1972-1973 | 111,4 | 24,0 | 218,0 | 231,3 | 173,7 | 128,3 | 43,9 | 7,1  |
| 1973-1974 | 108,0 | 22,4 | 219,2 | 230,5 | 165,9 | 119,8 | 42,8 | 6,3  |
| 1974-1975 | 105,1 | 21,4 | 219,2 | 233,4 | 156,9 | 111,2 | 41,6 | 6,0  |
| 1975-1976 | 104,4 | 20,1 | 215,4 | 239,0 | 155,3 | 104,9 | 42,5 | 5,9  |
| 1976-1977 | 102,8 | 19,0 | 211,3 | 235,6 | 156,7 | 96,0  | 40,3 | 5,4  |
| 1977-1978 | 100,0 | 18,3 | 206,5 | 225,1 | 152,8 | 84,0  | 37,0 | 4,7  |
| 1978-1979 | 98,6  | 17,5 | 196,7 | 222,6 | 143,7 | 78,3  | 33,4 | 4,6  |
| 1979-1980 | 98,3  | 18,2 | 193,4 | 217,4 | 134,4 | 69,0  | 29,2 | 4,2  |
| 1980-1981 | 99,8  | 18,8 | 194,6 | 212,2 | 128,0 | 62,8  | 25,1 | 3,8  |
| 1981-1982 | 98,9  | 18,1 | 193,5 | 203,5 | 122,2 | 59,7  | 21,9 | 3,2  |
| 1982-1983 | 98,4  | 17,0 | 139,3 | 132,6 | 70,9  | 30,0  | 6,0  | 0,9  |
| 1983-1984 | 100,6 | 17,7 | 192,1 | 197,3 | 117,1 | 53,0  | 16,4 | 2,8  |
| 1984-1985 | 101,6 | 18,7 | 191,7 | 198,2 | 111,8 | 49,9  | 13,2 | 2,1  |
| 1985-1986 | 104,1 | 19,8 | 196,2 | 199,3 | 110,6 | 46,5  | 12,9 | 1,8  |
| 1986-1987 | 105,4 | 20,5 | 200,4 | 198,1 | 106,5 | 44,3  | 14,2 | 1,5  |
| 1988      | 103,6 | 26,7 | 199,3 | 189,5 | 97,9  | 39,1  | 11,1 | 1,2  |
| 1989      | 103,1 | 28,8 | 199,5 | 182,4 | 97,6  | 38,0  | 10,8 | 1,0  |
| 1990      | 99,4  | 26,7 | 200,6 | 189,9 | 93,9  | 35,2  | 8,8  | 0,9  |
| 1991      | 101,8 | 30,6 | 216,4 | 175,5 | 94,5  | 35,4  | 7,9  | 0,7  |
| 1992      | 95,3  | 35,0 | 216,6 | 162,3 | 84,9  | 31,6  | 6,9  | 0,7  |
| 1993      | 90,1  | 38,2 | 217,5 | 156,1 | 78,2  | 30,0  | 6,4  | 0,6  |
| 1994      | 80,5  | 40,4 | 193,6 | 146,1 | 73,4  | 28,8  | 6,2  | 0,5  |
| 1995      | 70,9  | 40,0 | 167,2 | 131,6 | 66,0  | 27,3  | 5,8  | 0,7  |
| 1996      | 62,8  | 35,8 | 150,9 | 116,4 | 59,0  | 26,7  | 5,9  | 0,7  |
| 1997      | 63,0  | 41,4 | 156,9 | 115,8 | 56,9  | 26,0  | 6,0  | 0,7  |
| 1998      | 57,4  | 36,4 | 141,3 | 106,6 | 54,4  | 24,2  | 5,9  | 0,8  |
| 1999      | 52,5  | 31,8 | 131,7 | 99,7  | 51,1  | 21,7  | 5,9  | 1,2  |
| 2000      | 51,2  | 29,0 | 131,2 | 98,5  | 51,7  | 22,3  | 6,1  | 0,8  |
| 2001      | 47,2  | 26,4 | 123,1 | 93,8  | 48,4  | 20,1  | 5,5  | 0,6  |
| 2002      | 46,4  | 26,2 | 123,1 | 94,5  | 46,2  | 19,4  | 5,4  | 0,5  |
| 2003      | 46,6  | 27,7 | 126,4 | 95,3  | 44,9  | 18,7  | 4,9  | 0,4  |
| 2004      | 53,0  | 35,0 | 163,2 | 121,1 | 58,3  | 24,9  | 7,3  | 0,9  |
| 2005      | 56,8  | 41,1 | 184,8 | 140,2 | 65,2  | 26,4  | 7,4  | 0,9  |

**Doğum**  
**Birth**

3.3. nömrəli cədvəlin davamı

continuation of table 3.3.

| İllər<br>Years | Müvafiq yaş qruplarında olan hər 1000 qadına düşən diri doğulanların sayı<br><i>Live births per 1000 females by corresponding age groups</i> |  |       |       |       |       |       |       |
|----------------|--|--|-------|-------|-------|-------|-------|-------|
|                | 15-49<br>yaşda -<br>cəmi   | o cümlədən yaş qrupları üzrə:<br><i>including by age groups:</i> |       |       |       |       |       |       |
|                | 15-49<br>years old -<br>total  | 15-19  | 20-24 | 25-29 | 30-34 | 35-39 | 40-44 | 45-49 |
|                |  |  |       |       |       |       |       |       |
| 2006           | 58,1   | 44,0   | 183,1 | 140,5 | 64,7  | 25,7  | 6,9   | 0,9   |
| 2007           | 58,6   | 46,0   | 180,2 | 137,4 | 64,3  | 25,0  | 6,3   | 0,8   |
| 2008           | 56,7   | 50,2   | 170,8 | 133,1 | 59,8  | 29,8  | 6,0   | 0,6   |
| 2009           | 54,9   | 49,5   | 171,1 | 137,3 | 58,8  | 29,2  | 5,4   | 0,7   |
| 2010           | 69,7   | 60,0   | 172,9 | 127,2 | 57,8  | 29,4  | 5,1   | 0,7   |
| 2011           | 59,9   | 56,7   | 186,6 | 137,6 | 59,6  | 29,7  | 5,4   | 0,6   |
| 2012           | 58,3   | 53,3   | 189,6 | 130,4 | 63,2  | 24,8  | 5,3   | 0,6   |
| 2013           | 56,8   | 47,2   | 165,7 | 133,2 | 65,9  | 25,3  | 5,2   | 0,6   |
| 2014           | 54,8   | 52,9   | 168,6 | 125,0 | 60,5  | 23,2  | 4,5   | 0,5   |
| 2015           | 52,9   | 52,4   | 166,6 | 118,3 | 58,6  | 23,1  | 4,6   | 0,5   |
| 2016           | 49,8   | 52,8   | 164,8 | 110,5 | 52,9  | 21,2  | 4,5   | 0,5   |
| 2017           | 45,0   | 45,7   | 151,1 | 105,3 | 49,1  | 19,0  | 4,1   | 0,3   |
| 2018           | 53,1   | 44,2   | 142,0 | 98,2  | 45,2  | 17,4  | 4,0   | 0,4   |
| 2019           | 54,2   | 46,8   | 144,1 | 97,4  | 46,8  | 19,1  | 4,4   | 0,7   |
| 2020           | 48,6   | 39,6   | 130,7 | 91,5  | 44,5  | 17,7  | 4,2   | 0,8   |
| 2021           | 43,0   | 29,7   | 111,5 | 86,8  | 44,6  | 17,8  | 4,1   | 0,7   |
| 2022           | 46,8   | 37,3   | 131,4 | 95,5  | 45,5  | 18,4  | 4,3   | 1,0   |

**Doğum**  
**Birth**

3.3. nömrəli cədvəlin davamı

*continuation of table 3.3.*

| İllər<br>Years | Müvafiq yaş qruplarında olan hər 1000 qadına düşən diri doğulanların sayı<br><i>Live births per 1000 females by corresponding age groups</i> |  |       |       |       |       |       |       |
|----------------|--|--|-------|-------|-------|-------|-------|-------|
|                | 15-49<br>yaşda -<br>cəmi<br><br><i>15-49<br/>years old -<br/>total</i>   | o cümlədən yaş qrupları üzrə:<br><br><i>including by age groups:</i> |       |       |       |       |       |       |
|                |  | 15-19  | 20-24 | 25-29 | 30-34 | 35-39 | 40-44 | 45-49 |

**Səhər yerləri üzrə**

**Urban places**

|           |      |      |       |       |       |      |      |     |
|-----------|------|------|-------|-------|-------|------|------|-----|
| 1970-1971 | 92,8 | 30,1 | 197,7 | 186,2 | 129,6 | 79,9 | 21,9 | 2,8 |
| 1971-1972 | 89,9 | 27,1 | 196,1 | 188,6 | 121,3 | 77,4 | 21,5 | 2,4 |
| 1972-1973 | 88,7 | 25,1 | 200,1 | 189,0 | 115,3 | 71,8 | 20,8 | 2,7 |
| 1973-1974 | 88,8 | 24,2 | 206,3 | 192,9 | 109,9 | 65,9 | 20,3 | 2,2 |
| 1974-1975 | 90,6 | 23,2 | 205,5 | 199,6 | 111,5 | 62,8 | 21,1 | 2,1 |
| 1975-1976 | 90,6 | 21,9 | 204,0 | 200,7 | 113,7 | 56,3 | 20,2 | 2,0 |
| 1976-1977 | 89,9 | 21,2 | 203,0 | 197,9 | 111,9 | 48,7 | 18,2 | 1,8 |
| 1977-1978 | 86,2 | 19,4 | 179,1 | 182,8 | 105,2 | 44,0 | 16,3 | 1,7 |
| 1978-1979 | 87,0 | 20,1 | 176,0 | 183,3 | 98,7  | 40,0 | 13,9 | 1,7 |
| 1979-1980 | 88,6 | 19,9 | 178,5 | 179,9 | 95,3  | 38,2 | 11,8 | 1,5 |
| 1980-1981 | 88,2 | 19,2 | 178,3 | 173,9 | 91,9  | 37,8 | 10,5 | 1,2 |
| 1981-1982 | 87,4 | 18,9 | 175,1 | 170,1 | 87,3  | 36,3 | 8,6  | 1,2 |
| 1982-1983 | 90,0 | 19,8 | 182,1 | 170,4 | 88,6  | 35,0 | 7,3  | 1,1 |
| 1983-1984 | 91,7 | 20,8 | 185,5 | 173,1 | 89,3  | 33,6 | 6,5  | 0,9 |
| 1984-1985 | 94,0 | 21,4 | 195,1 | 175,7 | 89,6  | 32,4 | 6,9  | 0,7 |
| 1985-1986 | 96,1 | 21,8 | 205,8 | 178,1 | 88,5  | 32,4 | 8,4  | 0,6 |
| 1986-1987 | 93,1 | 27,4 | 204,2 | 172,4 | 82,0  | 29,3 | 6,9  | 0,5 |
| 1988      | 88,1 | 26,8 | 187,1 | 160,3 | 79,3  | 28,7 | 6,4  | 0,4 |
| 1989      | 85,6 | 25,7 | 184,7 | 155,3 | 76,7  | 27,3 | 5,9  | 0,4 |
| 1990      | 85,0 | 25,0 | 185,5 | 155,4 | 76,7  | 26,7 | 5,5  | 0,4 |
| 1991      | 87,7 | 28,6 | 199,8 | 156,6 | 72,8  | 28,2 | 5,3  | 0,5 |
| 1992      | 82,2 | 31,9 | 199,5 | 147,3 | 72,3  | 25,0 | 5,1  | 0,4 |
| 1993      | 78,6 | 35,2 | 203,3 | 144,6 | 67,7  | 24,6 | 4,9  | 0,3 |
| 1994      | 70,3 | 35,1 | 179,7 | 136,2 | 65,8  | 24,5 | 5,1  | 0,3 |
| 1995      | 60,5 | 33,9 | 154,2 | 118,8 | 56,8  | 22,3 | 4,4  | 0,3 |
| 1996      | 50,9 | 28,9 | 132,9 | 98,7  | 48,3  | 20,7 | 9,7  | 0,4 |
| 1997      | 51,7 | 31,5 | 136,9 | 103,2 | 47,7  | 20,5 | 5,1  | 0,4 |
| 1998      | 46,6 | 27,1 | 120,6 | 94,2  | 45,7  | 19,2 | 4,5  | 0,5 |
| 1999      | 42,1 | 22,3 | 110,9 | 87,1  | 43,4  | 16,9 | 4,3  | 0,6 |
| 2000      | 41,3 | 20,4 | 107,7 | 86,2  | 43,8  | 18,4 | 4,7  | 0,6 |
| 2001      | 40,4 | 19,6 | 107,0 | 87,8  | 43,6  | 17,6 | 4,4  | 0,5 |
| 2002      | 39,7 | 19,4 | 105,2 | 89,9  | 42,2  | 17,3 | 4,2  | 0,4 |
| 2003      | 39,4 | 19,7 | 105,1 | 89,7  | 41,9  | 16,1 | 3,9  | 0,2 |
| 2004      | 44,8 | 32,4 | 145,9 | 130,7 | 64,5  | 29,8 | 8,8  | 0,9 |
| 2005      | 48,0 | 28,7 | 159,7 | 137,6 | 67,0  | 25,6 | 6,7  | 0,8 |



**Doğum**  
**Birth**

3.3. nömrəli cədvəlin davamı

*continuation of table 3.3.*

| İllər<br>Years | Müvafiq yaş qruplarında olan hər 1000 qadına düşən diri doğulanların sayı<br><i>Live births per 1000 females by corresponding age groups</i> |  |       |       |       |       |       |       |
|----------------|--|--|-------|-------|-------|-------|-------|-------|
|                | 15-49<br>yaşda -<br>cəmi<br><br><i>15-49<br/>years old -<br/>total</i>   | o cümlədən yaş qrupları üzrə:<br><i>including by age groups:</i> |       |       |       |       |       |       |
|                |  | 15-19  | 20-24 | 25-29 | 30-34 | 35-39 | 40-44 | 45-49 |
| 2006           | 51,9   | 30,8   | 156,4 | 138,9 | 67,1  | 25,7  | 6,3   | 0,8   |
| 2007           | 53,4   | 31,6   | 152,5 | 136,4 | 67,2  | 25,8  | 5,9   | 0,7   |
| 2008           | 48,4   | 31,1   | 149,5 | 121,5 | 67,3  | 25,4  | 6,2   | 0,1   |
| 2009           | 57,2   | 30,0   | 157,9 | 126,0 | 66,3  | 24,6  | 4,6   | 0,7   |
| 2010           | 63,9   | 38,2   | 165,8 | 120,7 | 65,5  | 25,1  | 5,2   | 0,9   |
| 2011           | 53,3   | 39,4   | 172,5 | 128,0 | 67,7  | 24,4  | 5,4   | 0,7   |
| 2012           | 53,8   | 35,6   | 169,9 | 133,3 | 71,6  | 26,4  | 5,3   | 0,6   |
| 2013           | 52,0   | 36,0   | 159,3 | 128,3 | 66,2  | 25,2  | 5,2   | 0,8   |
| 2014           | 48,6   | 35,2   | 153,2 | 121,6 | 63,1  | 21,8  | 4,4   | 0,5   |
| 2015           | 48,1   | 35,1   | 153,1 | 119,6 | 61,5  | 23,5  | 4,6   | 0,5   |
| 2016           | 44,5   | 33,9   | 142,0 | 113,0 | 54,0  | 22,5  | 4,6   | 0,5   |
| 2017           | 40,2   | 28,4   | 127,3 | 109,5 | 51,2  | 20,1  | 4,3   | 0,3   |
| 2018           | 48,4   | 26,8   | 121,2 | 103,7 | 48,1  | 18,5  | 4,1   | 0,5   |
| 2019           | 47,5   | 26,4   | 114,9 | 98,4  | 47,9  | 20,0  | 4,5   | 0,8   |
| 2020           | 42,6   | 23,2   | 102,2 | 92,5  | 45,7  | 18,4  | 4,3   | 1,0   |
| 2021           | 37,1   | 16,7   | 81,7  | 86,6  | 45,3  | 18,7  | 4,2   | 0,7   |
| 2022           | 41,1   | 20,6   | 101,4 | 99,1  | 47,6  | 19,1  | 4,5   | 1,0   |

**Doğum**  
**Birth**

3.3. nömrəli cədvəlin davamı

continuation of table 3.3.

| İllər<br>Years | Müvafiq yaş qruplarında olan hər 1000 qadına düşən diri doğulanların sayı<br><i>Live births per 1000 females by corresponding age groups</i> |  |       |       |       |       |       |       |
|----------------|--|--|-------|-------|-------|-------|-------|-------|
|                | 15-49<br>yaşda -<br>cəmi<br><i>15-49<br/>years old -<br/>total</i>   | o cümlədən yaş qrupları üzrə:<br><i>including by age groups:</i> |       |       |       |       |       |       |
|                |  | 15-19  | 20-24 | 25-29 | 30-34 | 35-39 | 40-44 | 45-49 |

**Kənd yerləri üzrə**

**Rural places**

|           |       |      |       |       |       |       |      |      |
|-----------|-------|------|-------|-------|-------|-------|------|------|
| 1970-1971 | 169,6 | 37,2 | 289,1 | 307,6 | 279,4 | 208,2 | 85,3 | 21,3 |
| 1971-1972 | 152,7 | 28,1 | 270,3 | 300,6 | 261,8 | 190,7 | 78,8 | 16,5 |
| 1972-1973 | 138,3 | 21,1 | 250,0 | 307,1 | 241,0 | 185,1 | 70,8 | 14,6 |
| 1973-1974 | 131,8 | 19,8 | 245,9 | 302,1 | 234,0 | 174,7 | 68,2 | 15,0 |
| 1974-1975 | 124,7 | 18,9 | 235,8 | 301,6 | 223,8 | 164,8 | 64,9 | 11,5 |
| 1975-1976 | 120,7 | 17,4 | 228,0 | 302,1 | 224,3 | 155,8 | 66,1 | 10,8 |
| 1976-1977 | 116,9 | 16,4 | 220,1 | 287,7 | 229,9 | 146,4 | 61,8 | 9,6  |
| 1977-1978 | 111,4 | 15,8 | 210,5 | 262,5 | 225,0 | 129,2 | 57,8 | 8,2  |
| 1978-1979 | 113,9 | 15,9 | 219,5 | 288,5 | 215,5 | 128,5 | 53,7 | 7,8  |
| 1979-1980 | 112,3 | 16,4 | 215,2 | 270,9 | 201,4 | 114,5 | 47,9 | 6,9  |
| 1980-1981 | 113,5 | 17,8 | 214,3 | 261,3 | 186,8 | 104,5 | 41,8 | 6,4  |
| 1981-1982 | 111,9 | 17,2 | 211,7 | 246,3 | 174,3 | 99,7  | 37,0 | 5,4  |
| 1982-1983 | 111,5 | 15,5 | 203,2 | 238,3 | 171,0 | 96,6  | 33,4 | 5,5  |
| 1983-1984 | 113,2 | 16,1 | 203,1 | 232,8 | 164,4 | 86,7  | 29,5 | 4,8  |
| 1984-1985 | 113,2 | 17,0 | 198,2 | 230,6 | 147,8 | 80,4  | 23,8 | 3,5  |
| 1985-1986 | 115,9 | 18,5 | 197,3 | 229,2 | 143,3 | 72,2  | 23,2 | 3,1  |
| 1986-1987 | 116,4 | 19,5 | 195,4 | 222,9 | 133,7 | 65,2  | 24,8 | 2,6  |
| 1988      | 116,1 | 26,2 | 195,0 | 209,6 | 120,4 | 56,2  | 19,1 | 2,1  |
| 1989      | 121,6 | 30,7 | 212,0 | 208,8 | 123,4 | 54,1  | 19,2 | 1,8  |
| 1990      | 117,0 | 28,3 | 215,7 | 193,4 | 117,2 | 48,8  | 14,4 | 1,6  |
| 1991      | 118,8 | 32,5 | 233,1 | 196,9 | 113,3 | 46,4  | 12,0 | 1,3  |
| 1992      | 110,8 | 38,0 | 233,8 | 178,8 | 100,6 | 41,2  | 9,6  | 1,1  |
| 1993      | 103,3 | 41,1 | 231,4 | 168,1 | 91,0  | 37,4  | 8,5  | 1,3  |
| 1994      | 92,7  | 45,7 | 207,1 | 156,0 | 82,4  | 34,5  | 8,3  | 1,4  |
| 1995      | 82,7  | 45,3 | 179,9 | 144,5 | 76,8  | 34,1  | 7,4  | 1,3  |
| 1996      | 76,1  | 43,0 | 168,4 | 133,4 | 71,5  | 34,5  | 7,2  | 1,2  |
| 1997      | 75,6  | 51,6 | 176,2 | 128,2 | 67,3  | 33,1  | 7,0  | 1,3  |
| 1998      | 69,4  | 46,1 | 162,0 | 118,9 | 63,9  | 30,4  | 7,6  | 1,2  |
| 1999      | 64,2  | 41,9 | 153,5 | 112,4 | 59,3  | 27,4  | 7,9  | 2,1  |
| 2000      | 62,5  | 37,9 | 156,0 | 111,0 | 59,9  | 26,7  | 8,0  | 1,1  |
| 2001      | 54,9  | 33,4 | 140,2 | 99,9  | 53,3  | 22,9  | 6,9  | 0,8  |
| 2002      | 53,8  | 33,4 | 142,2 | 99,8  | 50,2  | 21,7  | 6,8  | 0,6  |
| 2003      | 54,9  | 36,2 | 149,8 | 101,3 | 48,1  | 21,6  | 6,0  | 0,5  |
| 2004      | 62,4  | 49,1 | 200,6 | 132,1 | 62,2  | 28,1  | 8,0  | 0,9  |
| 2005      | 65,5  | 53,0 | 210,1 | 142,7 | 63,3  | 27,1  | 8,2  | 1,1  |

**Doğum**  
**Birth**

3.3. nömrəli cədvəlin davamı

*continuation of table 3.3.*

| İllər<br>Years | Müvafiq yaş qruplarında olan hər 1000 qadına düşən diri doğulanların sayı<br><i>Live births per 1000 females by corresponding age groups</i> |  |       |       |       |       |       |       |
|----------------|--|--|-------|-------|-------|-------|-------|-------|
|                | 15-49<br>yaşda -<br>cəmi<br><i>15-49<br/>years old -<br/>total</i>   | o cümlədən yaş qrupları üzrə:<br><i>including by age groups:</i> |       |       |       |       |       |       |
|                |  | 15-19  | 20-24 | 25-29 | 30-34 | 35-39 | 40-44 | 45-49 |
| 2006           | 65,1   | 57,4   | 210,9 | 141,1 | 61,7  | 25,6  | 7,5   | 1,1   |
| 2007           | 64,5   | 60,6   | 209,6 | 137,5 | 60,7  | 24,0  | 6,8   | 0,9   |
| 2008           | 67,5   | 76,7   | 193,1 | 150,7 | 52,1  | 38,1  | 5,8   | 0,4   |
| 2009           | 78,8   | 75,7   | 184,0 | 154,8 | 51,0  | 38,3  | 6,6   | 0,6   |
| 2010           | 76,4   | 88,6   | 179,4 | 136,5 | 49,8  | 38,0  | 5,1   | 0,5   |
| 2011           | 81,9   | 74,5   | 200,2 | 151,4 | 51,3  | 40,1  | 5,4   | 0,5   |
| 2012           | 75,9   | 72,8   | 210,1 | 126,9 | 54,4  | 22,9  | 5,2   | 0,5   |
| 2013           | 73,1   | 56,5   | 171,5 | 140,2 | 65,3  | 25,4  | 5,1   | 0,5   |
| 2014           | 75,9   | 70,1   | 182,8 | 129,3 | 57,3  | 25,4  | 4,7   | 0,4   |
| 2015           | 72,0   | 69,0   | 178,9 | 116,7 | 55,1  | 22,5  | 4,5   | 0,4   |
| 2016           | 69,8   | 71,1   | 187,6 | 107,7 | 51,5  | 19,5  | 4,4   | 0,5   |
| 2017           | 63,3   | 62,6   | 174,4 | 100,6 | 46,3  | 17,6  | 3,9   | 0,2   |
| 2018           | 58,5   | 61,1   | 162,2 | 92,3  | 41,7  | 15,9  | 4,0   | 0,3   |
| 2019           | 62,6   | 69,5   | 175,8 | 96,3  | 45,3  | 17,8  | 4,2   | 0,5   |
| 2020           | 56,1   | 58,1   | 161,9 | 90,4  | 42,8  | 16,6  | 4,0   | 0,6   |
| 2021           | 50,3   | 44,7   | 144,4 | 87,0  | 43,7  | 16,6  | 4,0   | 0,6   |
| 2022           | 54,0   | 56,9   | 164,8 | 91,5  | 42,8  | 17,3  | 4,0   | 1,1   |

**Doğum**  
**Birth**

**3.4. Doğum ardıcılığı üzrə diri doğulanların sayı**  
**Live births by birth order**

| Doğum ardıcılığı  | 2000   | 2005   | 2010   | 2015   | 2016   | 2017   | 2018   | 2019   | 2020   | 2021   | 2022   | Birth order         |
|---|--------|--------|--------|--------|--------|--------|--------|--------|--------|--------|--------|---------------------|
| <b><u>Səhər və kənd yerləri üzrə - cəmi</u></b><br><b><u>Urban and rural places - total</u></b> |        |        |        |        |        |        |        |        |        |        |        |                     |
| Nəfər<br>Person   |        |        |        |        |        |        |        |        |        |        |        |                     |
| Diri doğulanların sayı - cəmi   | 116994 | 141901 | 165643 | 166210 | 159464 | 144041 | 138982 | 141179 | 126571 | 112284 | 122846 | Live births - total |
| <i>o cümlədən:</i>  |        |        |        |        |        |        |        |        |        |        |        | <i>including:</i>   |
| birinci   | 49551  | 76302  | 86944  | 75014  | 74624  | 65220  | 62556  | 64553  | 57279  | 41093  | 58084  | 1st                 |
| ikinci  | 38256  | 44414  | 56414  | 60489  | 55977  | 52259  | 50428  | 49674  | 44156  | 44940  | 40153  | 2nd                 |
| üçüncü  | 20098  | 16034  | 18565  | 25195  | 23498  | 21563  | 21169  | 21810  | 20221  | 20957  | 19303  | 3rd                 |
| dördüncü  | 6149   | 3866   | 3018   | 4404   | 4346   | 4053   | 3904   | 4049   | 3844   | 4212   | 4121   | 4th                 |
| beşinci və çox  | 2940   | 1285   | 702    | 1108   | 1019   | 946    | 925    | 1093   | 1071   | 1082   | 1185   | 5th and over        |
| Faizlə<br>Percent   |        |        |        |        |        |        |        |        |        |        |        |                     |
| Diri doğulanlar - cəmi  | 100    | 100    | 100    | 100    | 100    | 100    | 100    | 100    | 100    | 100    | 100    | Live births - total |
| <i>o cümlədən:</i>  |        |        |        |        |        |        |        |        |        |        |        | <i>including:</i>   |
| birinci   | 42,3   | 53,8   | 52,5   | 45,1   | 46,8   | 45,3   | 45,0   | 45,7   | 45,3   | 36,6   | 47,3   | 1st                 |
| ikinci  | 32,7   | 31,3   | 34,1   | 36,4   | 35,1   | 36,3   | 36,3   | 35,2   | 34,9   | 40,0   | 32,7   | 2nd                 |
| üçüncü  | 17,2   | 11,3   | 11,2   | 15,2   | 14,8   | 15,0   | 15,2   | 15,4   | 16,0   | 18,7   | 15,7   | 3rd                 |
| dördüncü  | 5,3    | 2,7    | 1,8    | 2,6    | 2,7    | 2,8    | 2,8    | 2,9    | 3,0    | 3,7    | 3,3    | 4th                 |
| beşinci və çox  | 2,5    | 0,9    | 0,4    | 0,7    | 0,6    | 0,6    | 0,7    | 0,8    | 0,8    | 1,0    | 1,0    | 5th and over        |

**Doğum**  
**Birth**

3.4. nömrəli cədvəlin davamı

continuation of table 3.4.

| Doğum ardıcılığı   | 2000  | 2005  | 2010  | 2015  | 2016  | 2017  | 2018  | 2019  | 2020  | 2021  | 2022  | Birth order           |
|--|-------|-------|-------|-------|-------|-------|-------|-------|-------|-------|-------|-----------------------|
| <b><u>Səhər yerləri üzrə</u></b><br><b><u>Urban places</u></b> |       |       |       |       |       |       |       |       |       |       |       |                       |
| Nəfər<br>Person  |       |       |       |       |       |       |       |       |       |       |       |                       |
| Diri doğulanların<br>sayı - cəmi                               | 49631 | 64362 | 81752 | 81149 | 76954 | 69479 | 67362 | 68665 | 61515 | 53765 | 59669 | Live births - total   |
| <i>o cümlədən:</i>   |       |       |       |       |       |       |       |       |       |       |       | <i>including:</i>     |
| birinci  | 22999 | 36340 | 44685 | 36841 | 35967 | 31365 | 30451 | 31363 | 28109 | 19961 | 28267 | 1st                   |
| ikinci   | 16919 | 20145 | 27293 | 29920 | 27618 | 25678 | 24701 | 24467 | 21582 | 21826 | 20029 | 2nd                   |
| üçüncü   | 7286  | 6325  | 8272  | 11941 | 10944 | 10177 | 9948  | 10402 | 9516  | 9577  | 8948  | 3rd                   |
| dördüncü   | 1767  | 1214  | 1234  | 1939  | 1955  | 1815  | 1759  | 1873  | 1779  | 1868  | 1820  | 4th                   |
| beşinci və çox   | 660   | 338   | 268   | 508   | 470   | 444   | 503   | 560   | 529   | 533   | 605   | 5th and over          |
| Faizlə<br>Percent  |       |       |       |       |       |       |       |       |       |       |       |                       |
| Diri doğulanların<br>sayı - cəmi                               | 100   | 100   | 100   | 100   | 100   | 100   | 100   | 100   | 100   | 100   | 100   | Live births-<br>total |
| <i>o cümlədən:</i>   |       |       |       |       |       |       |       |       |       |       |       | <i>including:</i>     |
| birinci  | 46,3  | 56,5  | 54,7  | 45,4  | 46,8  | 45,2  | 45,2  | 45,7  | 45,7  | 37,1  | 47,4  | 1st                   |
| ikinci   | 34,1  | 31,3  | 33,4  | 36,9  | 35,9  | 37,0  | 36,7  | 35,6  | 35,1  | 40,6  | 33,6  | 2nd                   |
| üçüncü   | 14,7  | 9,8   | 10,1  | 14,7  | 14,2  | 14,6  | 14,8  | 15,2  | 15,5  | 17,8  | 15,0  | 3rd                   |
| dördüncü   | 3,6   | 1,9   | 1,5   | 2,4   | 2,5   | 2,6   | 2,6   | 2,7   | 2,9   | 3,5   | 3,0   | 4th                   |
| beşinci və çox   | 1,3   | 0,5   | 0,3   | 0,6   | 0,6   | 0,6   | 0,7   | 0,8   | 0,8   | 1,0   | 1,0   | 5th and over          |
| <b><u>Kənd yerləri üzrə</u></b><br><b><u>Rural places</u></b>  |       |       |       |       |       |       |       |       |       |       |       |                       |
| Nəfər<br>Person  |       |       |       |       |       |       |       |       |       |       |       |                       |
| Diri doğulanların<br>sayı - cəmi                               | 67363 | 77539 | 83891 | 85061 | 82510 | 74562 | 71620 | 72514 | 65056 | 58519 | 63177 | Live births - total   |
| <i>o cümlədən:</i>   |       |       |       |       |       |       |       |       |       |       |       | <i>including:</i>     |
| birinci  | 26552 | 39962 | 42259 | 38173 | 38657 | 33855 | 32105 | 33190 | 29170 | 21132 | 29817 | 1st                   |
| ikinci   | 21337 | 24269 | 29121 | 30569 | 28359 | 26581 | 25727 | 25207 | 22574 | 23114 | 20124 | 2nd                   |
| üçüncü   | 12812 | 9709  | 10293 | 13254 | 12554 | 11386 | 11221 | 11408 | 10705 | 11380 | 10355 | 3rd                   |
| dördüncü   | 4382  | 2652  | 1784  | 2465  | 2391  | 2238  | 2145  | 2176  | 2065  | 2344  | 2301  | 4th                   |
| beşinci və çox   | 2280  | 947   | 434   | 600   | 549   | 502   | 422   | 533   | 542   | 549   | 580   | 5th and over          |
| Faizlə<br>Percent  |       |       |       |       |       |       |       |       |       |       |       |                       |
| Diri doğulanlar<br>cəmi  | 100   | 100   | 100   | 100   | 100   | 100   | 100   | 100   | 100   | 100   | 100   | Live births<br>total  |
| <i>o cümlədən:</i>   |       |       |       |       |       |       |       |       |       |       |       | <i>including:</i>     |
| birinci  | 39,4  | 51,6  | 50,4  | 44,9  | 46,8  | 45,4  | 44,8  | 45,8  | 44,8  | 36,1  | 47,2  | 1st                   |
| ikinci   | 31,7  | 31,3  | 34,7  | 35,9  | 34,4  | 35,6  | 35,9  | 34,8  | 34,7  | 39,5  | 31,9  | 2nd                   |
| üçüncü   | 19,0  | 12,5  | 12,3  | 15,6  | 15,2  | 15,3  | 15,7  | 15,7  | 16,5  | 19,5  | 16,4  | 3rd                   |
| dördüncü   | 6,5   | 3,4   | 2,1   | 2,9   | 2,9   | 3,0   | 3,0   | 3,0   | 3,2   | 4,0   | 3,6   | 4th                   |
| beşinci və çox   | 3,4   | 1,2   | 0,5   | 0,7   | 0,7   | 0,7   | 0,6   | 0,7   | 0,8   | 0,9   | 0,9   | 5th and over          |

**Doğum**  
**Birth**

**3.5. Ananın yaşına və doğum ardıcılığına görə 2022-ci ildə diri doğulan uşaqların sayı**  
**Live births by age of mother and birth order in 2022**

| Ananın yaşı<br>Age of mother  | Diri<br>doğulanların<br>sayı - cəmi<br>Live births -<br>total | o cümlədən ardıcılığa görə:<br>including by sequence: |               |               |                 |                                   |
|---|---|---|---------------|---------------|-----------------|-----------------------------------|
|   |   | birinci<br>1st  | ikinci<br>2nd | üçüncü<br>3rd | dördüncü<br>4th | beşinci və<br>çox<br>5th and over |
| <b><u>Səhər və kənd yerləri üzrə - cəmi</u></b><br><b><u>Urban and rural places - total</u></b>                           |   |   |               |               |                 |                                   |
| Cəmi, nəfər<br>Total, person  | 122846  | 58084   | 40153         | 19303         | 4121            | 1185                              |
| o cümlədən aşağıdakı yaş<br>qruplarında olan qadınlar<br>tərəfindən doğulanlar:<br>including by mothers at age<br>groups: |   |   |               |               |                 |                                   |
| 15-17   | 2011  | 1880  | 120           | 11            | -               | -                                 |
| 18-19   | 10381   | 8846  | 1435          | 77            | 15              | 8                                 |
| 20-24   | 40580   | 23551   | 14032         | 2676          | 262             | 59                                |
| 25-29   | 38038   | 15099   | 14366         | 7167          | 1155            | 251                               |
| 30-34   | 21930   | 5857  | 7524          | 6437          | 1647            | 465                               |
| 35-39   | 8024  | 2123  | 2175          | 2544          | 875             | 307                               |
| 40-44   | 1569  | 542   | 416           | 367           | 157             | 87                                |
| 45-49   | 250   | 143   | 68            | 23            | 8               | 8                                 |
| 50 və yuxarı<br>50 and over   | 63  | 43  | 17            | 1             | 2               | -                                 |
| <b><u>Səhər yerləri üzrə</u></b><br><b><u>Urban places</u></b>  |   |   |               |               |                 |                                   |
| Cəmi, nəfər<br>Total, person  | 59669   | 28267   | 20029         | 8948          | 1820            | 605                               |
| o cümlədən aşağıdakı yaş<br>qruplarında olan qadınlar<br>tərəfindən doğulanlar:<br>including by mothers at age<br>groups: |   |   |               |               |                 |                                   |
| 15-17   | 638   | 572   | 55            | 11            | -               | -                                 |
| 18-19   | 3041  | 2575  | 416           | 31            | 11              | 8                                 |
| 20-24   | 16469   | 10455   | 5022          | 865           | 87              | 40                                |
| 25-29   | 20694   | 9246  | 7856          | 3015          | 452             | 125                               |
| 30-34   | 12863   | 3700  | 4924          | 3297          | 707             | 235                               |
| 35-39   | 4831  | 1282  | 1443          | 1480          | 471             | 155                               |
| 40-44   | 960   | 328   | 263           | 239           | 89              | 41                                |
| 45-49   | 135   | 82  | 39            | 10            | 3               | 1                                 |
| 50 və yuxarı<br>50 and over   | 38  | 27  | 11            | -             | -               | -                                 |
| <b><u>Kənd yerləri üzrə</u></b><br><b><u>Rural places</u></b>   |   |   |               |               |                 |                                   |
| Cəmi, nəfər<br>Total, person  | 63177   | 29817   | 20124         | 10355         | 2301            | 580                               |
| o cümlədən aşağıdakı yaş<br>qruplarında olan qadınlar<br>tərəfindən doğulanlar:<br>including by mothers at age<br>groups: |   |   |               |               |                 |                                   |
| 15-17   | 1373  | 1308  | 65            | -             | -               | -                                 |
| 18-19   | 7340  | 6271  | 1019          | 46            | 4               | -                                 |
| 20-24   | 24111   | 13096   | 9010          | 1811          | 175             | 19                                |
| 25-29   | 17344   | 5853  | 6510          | 4152          | 703             | 126                               |
| 30-34   | 9067  | 2157  | 2600          | 3140          | 940             | 230                               |
| 35-39   | 3193  | 841   | 732           | 1064          | 404             | 152                               |
| 40-44   | 609   | 214   | 153           | 128           | 68              | 46                                |
| 45-49   | 115   | 61  | 29            | 13            | 5               | 7                                 |
| 50 və yuxarı<br>50 and over   | 25  | 16  | 6             | 1             | 2               | -                                 |

**Doğum  
Birth**

**3.6. Rəsmi qeydə alınmış nikahda olan anaların yaşına və doğum ardıcılığına görə  
2022-ci ildə diri doğulan uşaqların sayı**

*Age of officially married mothers and number of live births by birth order in 2022*

|   | Diri<br>doğulanların<br>sayı - cəmi<br><i>Live births -<br/>total</i> | <i>o cümlədən ardıcılığa görə::<br/>including by sequence:</i> |                      |                      |                        |  | Doğulanların ümumi<br>sayına nisbətən, faizlə<br><i>as % to total live births</i> |
|---|---|--|----------------------|----------------------|------------------------|--|---|
|   |   | birinci<br><i>1st</i>  | ikinci<br><i>2nd</i> | üçüncü<br><i>3rd</i> | dördüncü<br><i>4th</i> | beşinci və<br>çox<br><i>5th and<br/>over</i> |   |
| Cəmi, nəfər<br><i>Total, person</i>   | 104032  | 46766  | 35278                | 17445                | 3613                   | 930  | 84,7  |
| o cümlədən<br>aşağıdakı yaş<br>qruplarında olan<br>qadınlar tərəfindən<br>doğulanlar:<br><i>including by<br/>mothers at age<br/>groups:</i> |   |  |                      |                      |                        |  |   |
| 15-17   | 111   | 108  | 3                    | -                    | -                      | -  | 5,5   |
| 18-19   | 7092  | 6182   | 873                  | 35                   | 2                      | -  | 68,3  |
| 20-24   | 34554   | 20000  | 12109                | 2223                 | 189                    | 33   | 85,2  |
| 25-29   | 34607   | 13518  | 13279                | 6617                 | 999                    | 194  | 91,0  |
| 30-34   | 19551   | 4867   | 6840                 | 5964                 | 1503                   | 377  | 89,2  |
| 35-39   | 6622  | 1558   | 1782                 | 2266                 | 771                    | 245  | 82,5  |
| 40-44   | 1243  | 388  | 324                  | 317                  | 139                    | 75   | 79,2  |
| 45-49   | 201   | 110  | 55                   | 22                   | 8                      | 6  | 80,4  |
| 50 və yuxarı<br><i>50 and over</i>  | 51  | 35   | 13                   | 1                    | 2                      | -  | 81,0  |

**Doğum**  
**Birth**

**3.7. Doğum zamanı ananın orta yaşı**  
*(yaş sayı)*

***Average age of mother at childbirth***  
*(number of years)*

| İllər<br>Years | Uşaq doğmuş anaların orta yaşı<br><i>Average age of mothers at childbirth</i> |                                       |
|----------------|---|---------------------------------------|
|                | birinci uşağı<br><i>the first child</i>                                       | bütün uşaqları<br><i>all children</i> |
| 1980           | 23,1  | 25,9                                  |
| 1981           | 23,0  | 25,9                                  |
| 1982           | 23,3  | 25,9                                  |
| 1983           | 24,3  | 25,9                                  |
| 1984           | 23,5  | 25,8                                  |
| 1985           | 23,6  | 25,9                                  |
| 1986           | 23,6  | 25,9                                  |
| 1987           | 23,9  | 26,0                                  |
| 1988           | 23,8  | 25,9                                  |
| 1989           | 23,8  | 25,9                                  |
| 1990           | 23,0  | 26,0                                  |
| 1991           | 24,0  | 25,9                                  |
| 1992           | 24,0  | 25,7                                  |
| 1993           | 23,9  | 25,7                                  |
| 1994           | 23,9  | 25,8                                  |
| 1995           | 23,8  | 25,9                                  |
| 1996           | 24,0  | 25,9                                  |
| 1997           | 23,5  | 25,7                                  |
| 1998           | 23,7  | 25,8                                  |
| 1999           | 23,9  | 25,8                                  |
| 2000           | 24,1  | 25,9                                  |
| 2001           | 24,1  | 25,8                                  |
| 2002           | 23,9  | 25,6                                  |
| 2003           | 23,8  | 25,4                                  |
| 2004           | 24,0  | 25,4                                  |
| 2005           | 23,9  | 25,2                                  |
| 2006           | 23,8  | 25,1                                  |
| 2007           | 23,7  | 25,0                                  |
| 2008           | 23,7  | 25,0                                  |
| 2009           | 24,4  | 25,0                                  |
| 2010           | 24,4  | 24,8                                  |
| 2011           | 23,4  | 24,7                                  |
| 2012           | 23,5  | 24,9                                  |
| 2013           | 23,5  | 25,0                                  |
| 2014           | 23,2  | 25,0                                  |
| 2015           | 23,3  | 25,1                                  |
| 2016           | 23,6  | 25,2                                  |
| 2017           | 23,8  | 25,4                                  |
| 2018           | 23,9  | 25,6                                  |
| 2019           | 24,0  | 25,7                                  |
| 2020           | 24,2  | 25,9                                  |
| 2021           | 24,6  | 26,4                                  |
| 2022           | 24,3  | 26,1                                  |



**Doğum**  
**Birth**

**3.8. Doğum zamanı şəhər və kənd yerləri üzrə ananın orta yaşı**  
*(yaş sayı)*  
**Average age of mother at childbirth by urban and rural places**  
*(number of years)*

| İllər<br>Years | Uşaq doğmuş anaların orta yaşı<br><i>Average age of mothers at childbirth</i> |   |  |
|----------------|---|---|--|
|                | Cəmi<br><i>Total</i>  | şəhər yerlərində<br><i>urban places</i> | kənd yerlərində<br><i>rural places</i> |
| 1980           | 25,9  | 25,5                                    | 26,2                                   |
| 1981           | 25,9  | 25,5                                    | 26,2                                   |
| 1982           | 25,9  | 25,6                                    | 26,2                                   |
| 1983           | 25,9  | 25,5                                    | 26,2                                   |
| 1984           | 25,8  | 25,7                                    | 26,0                                   |
| 1985           | 25,9  | 25,7                                    | 26,0                                   |
| 1986           | 25,9  | 25,8                                    | 26,0                                   |
| 1987           | 26,0  | 25,9                                    | 26,0                                   |
| 1988           | 25,9  | 25,9                                    | 25,9                                   |
| 1989           | 25,9  | 25,9                                    | 25,9                                   |
| 1990           | 26,0  | 26,0                                    | 25,9                                   |
| 1991           | 25,9  | 25,9                                    | 25,9                                   |
| 1992           | 25,7  | 25,8                                    | 25,7                                   |
| 1993           | 25,7  | 25,7                                    | 25,6                                   |
| 1994           | 25,8  | 25,9                                    | 25,7                                   |
| 1995           | 25,9  | 25,9                                    | 25,8                                   |
| 1996           | 25,9  | 26,0                                    | 25,9                                   |
| 1997           | 25,7  | 25,9                                    | 25,6                                   |
| 1998           | 25,8  | 25,9                                    | 25,7                                   |
| 1999           | 25,8  | 25,9                                    | 25,7                                   |
| 2000           | 25,9  | 26,1                                    | 25,7                                   |
| 2001           | 25,8  | 25,9                                    | 25,6                                   |
| 2002           | 25,6  | 25,8                                    | 25,4                                   |
| 2003           | 25,4  | 25,7                                    | 25,1                                   |
| 2004           | 25,4  | 25,9                                    | 25,0                                   |
| 2005           | 25,2  | 25,7                                    | 24,8                                   |
| 2006           | 25,1  | 24,8                                    | 24,6                                   |
| 2007           | 25,0  | 25,6                                    | 24,4                                   |
| 2008           | 25,0  | 25,7                                    | 24,3                                   |
| 2009           | 25,0  | 25,6                                    | 24,3                                   |
| 2010           | 24,8  | 25,4                                    | 24,2                                   |
| 2011           | 24,7  | 25,4                                    | 24,1                                   |
| 2012           | 24,9  | 25,6                                    | 24,2                                   |
| 2013           | 25,0  | 25,7                                    | 24,3                                   |
| 2014           | 25,0  | 25,8                                    | 24,3                                   |
| 2015           | 25,1  | 25,9                                    | 24,4                                   |
| 2016           | 25,2  | 26,1                                    | 24,4                                   |
| 2017           | 25,4  | 26,3                                    | 24,6                                   |
| 2018           | 25,6  | 26,5                                    | 24,7                                   |
| 2019           | 25,7  | 26,7                                    | 24,8                                   |
| 2020           | 25,9  | 26,9                                    | 25,0                                   |
| 2021           | 26,4  | 27,5                                    | 25,5                                   |
| 2022           | 26,1  | 27,2                                    | 25,1                                   |

**Doğum**  
**Birth**

**3.9. Ananın nikah vəziyyətinə görə diri doğulan uşaqların sayı**  
**Live births by marital status of mother**

| İllər<br>Years | Diri doğulan uşaqların sayı<br><i>Live births</i> |  |   |  |   |
|----------------|---|--|---|--|---|
|                | Cəmi<br>Total                                     | o cümlədən:<br><i>including:</i>   |   |  |   |
|                |   | rəsmi qeydə<br>alınmış nikahda<br>olan qadınlar<br>tərəfindən<br><br><i>officially<br/>registered<br/>marriage</i> | rəsmi qeydə<br>alınmamış<br>nikahda olan<br>qadınlar<br>tərəfindən<br><br><i>officially<br/>unregistered<br/>marriage</i> | onlardan Ədliyyə Nazirliyinin Qeydiyyat<br>şöbələrində qeydə alınmış<br><br><i>of which registered by Registration Department<br/>of the Ministry of Justice</i> |   |
|                |   |  |   | hər iki valideynin<br>ərizələrinə əsasən<br><i>based on statement of<br/>both parents</i>  | tək ananın ərizəsinə<br>əsasən<br><i>based on statement of<br/>mother</i> |
| 1970           | 150976  | 145776   | 5200  | ...  | ...   |
| 1975           | 141857  | 134434   | 7423  | ...  | ...   |
| 1980           | 154974  | 150305   | 4669  | ...  | ...   |
| 1981           | 164577  | 162259   | 2318  | ...  | ...   |
| 1982           | 160425  | 157881   | 2544  | ...  | ...   |
| 1983           | 168644  | 164880   | 3764  | ...  | ...   |
| 1984           | 174437  | 169946   | 4491  | ...  | ...   |
| 1985           | 177657  | 173016   | 4641  | ...  | ...   |
| 1986           | 186609  | 181984   | 4625  | ...  | ...   |
| 1987           | 184585  | 179194   | 5391  | ...  | ...   |
| 1988           | 184350  | 179209   | 5141  | 2381   | 2760  |
| 1989           | 181631  | 177083   | 4548  | 2210   | 2338  |
| 1990           | 182989  | 178189   | 4800  | 1995   | 2805  |
| 1991           | 190353  | 183216   | 7137  | 3753   | 3384  |
| 1992           | 181364  | 173362   | 8002  | 4759   | 3243  |
| 1993           | 174618  | 165926   | 8692  | 5446   | 3246  |
| 1994           | 159761  | 151498   | 8263  | 4593   | 3670  |
| 1995           | 143315  | 134940   | 8375  | 4570   | 3805  |
| 1996           | 129247  | 120417   | 8830  | 5106   | 3724  |
| 1997           | 132052  | 122388   | 9664  | 6430   | 3234  |
| 1998           | 123996  | 117870   | 6126  | 2428   | 3698  |
| 1999           | 117539  | 109972   | 7567  | 3448   | 4119  |
| 2000           | 116994  | 110712   | 6282  | 2179   | 4103  |
| 2001           | 110356  | 103038   | 7318  | 3453   | 3865  |
| 2002           | 110715  | 102294   | 8421  | 2286   | 6135  |
| 2003           | 113467  | 101585   | 11882   | 2606   | 9276  |
| 2004           | 131609  | 104940   | 26669   | 23068  | 3601  |
| 2005           | 141901  | 115851   | 26050   | 21231  | 4819  |

**Doğum**  
**Birth**

3.9. nömrəli cədvəlin davamı

*continuation of table 3.9.*

| İllər<br>Years | Diri doğulan uşaqların sayı<br><i>Live births</i> |  |   |  |   |
|----------------|---|--|---|--|---|
|                | Cəmi<br>Total                                     | o cümlədən:<br><i>including:</i>   |   |  |   |
|                |   | rəsmi qeydə<br>alınmış nikahda<br>olan qadınlar<br>tərəfindən<br><br><i>officially<br/>registered<br/>marriage</i> | rəsmi qeydə<br>alınmamış<br>nikahda olan<br>qadınlar<br>tərəfindən<br><br><i>officially<br/>unregistered<br/>marriage</i> | onlardan Ədliyyə Nazirliyinin Qeydiyyat<br>şöbələrində qeydə alınmış<br><br><i>of which registered by Registration Department<br/>of the Ministry of Justice</i> |   |
|                |   |  |   | hər iki valideynin<br>ərizələrinə əsasən<br><i>based on statement of<br/>both parents</i>  | tək ananın ərizəsinə<br>əsasən<br><i>based on statement of<br/>mother</i> |
| 2006           | 148946  | 126917   | 22029   | 16766  | 5263  |
| 2007           | 151963  | 134090   | 17873   | 13177  | 4696  |
| 2008           | 152086  | 133665   | 18421   | 13549  | 4872  |
| 2009           | 152139  | 132755   | 19384   | 14382  | 5002  |
| 2010           | 165643  | 140258   | 25385   | 18040  | 7345  |
| 2011           | 176072  | 145089   | 30983   | 21173  | 9810  |
| 2012           | 174469  | 147438   | 27031   | 18388  | 8643  |
| 2013           | 172671  | 147602   | 25069   | 10872  | 14197   |
| 2014           | 170503  | 145017   | 25486   | 17513  | 7973  |
| 2015           | 166210  | 142172   | 24038   | 17303  | 6735  |
| 2016           | 159464  | 133176   | 26288   | 18262  | 8026  |
| 2017           | 144041  | 121245   | 22796   | 16471  | 6325  |
| 2018           | 138982  | 118266   | 20716   | 15313  | 5403  |
| 2019           | 141179  | 119726   | 21453   | 15894  | 5559  |
| 2020           | 126571  | 108857   | 17714   | 13185  | 4529  |
| 2021           | 112284  | 94718  | 17566   | 13690  | 3876  |
| 2022           | 122846  | 104032   | 18814   | 14401  | 4413  |

**Doğum**  
**Birth**

**3.10. Rəsmi qeydə alınmamış nikahda olan qadınlar tərəfindən doğulan uşaqların sayı**

*Live births by women being at officially unregistered marriage*

| İllər<br>Years | Rəsmi qeydə alınmamış<br>nikahda olan qadınlar<br>tərəfindən<br>doğulan uşaqların sayı,<br>nəfər<br><br><i>Live births by women<br/>being at officially<br/>unregistered marriage,<br/>person</i> | Diri doğulan uşaqların<br>ümumi sayına<br>nisbətən, faizlə<br><br><i>as % to total number<br/>of live births</i> |
|----------------|---|--|
| 1970           | 5200  | 3,4  |
| 1971           | 7705  | 5,3  |
| 1972           | 8084  | 5,9  |
| 1973           | 8315  | 6,0  |
| 1974           | 8206  | 5,9  |
| 1975           | 7423  | 5,2  |
| 1976           | 7407  | 5,0  |
| 1977           | 7307  | 5,0  |
| 1978           | 6761  | 4,5  |
| 1979           | 4770  | 3,1  |
| 1980           | 4669  | 3,0  |
| 1981           | 2318  | 1,4  |
| 1982           | 2544  | 1,6  |
| 1983           | 3764  | 2,2  |
| 1984           | 4491  | 2,6  |
| 1985           | 4641  | 2,6  |
| 1986           | 4625  | 2,5  |
| 1987           | 5391  | 2,9  |
| 1988           | 5141  | 2,8  |
| 1989           | 4548  | 2,5  |
| 1990           | 4800  | 2,6  |
| 1991           | 7137  | 3,8  |
| 1992           | 8002  | 4,4  |
| 1993           | 8692  | 5,0  |
| 1994           | 8263  | 5,2  |
| 1995           | 8375  | 5,8  |
| 1996           | 8830  | 6,8  |
| 1997           | 9664  | 7,3  |
| 1998           | 6126  | 4,9  |
| 1999           | 7567  | 6,4  |
| 2000           | 6282  | 5,4  |
| 2001           | 7318  | 6,6  |
| 2002           | 8421  | 7,6  |
| 2003           | 11882   | 10,5   |
| 2004           | 26669   | 20,3   |

**Doğum**  
**Birth**

3.10. nömrəli cədvəlin davamı

*continuation of table 3.10.*

| İllər<br><i>Years</i> | Rəsmi qeydə alınmamış<br>nikahda olan qadınlar<br>tərəfindən<br>doğulan uşaqların sayı,<br>nəfər<br><i>Live births by women<br/>being at officially<br/>unregistered marriage,<br/>person</i> | Diri doğulan uşaqların<br>ümumi sayına<br>nisbətən, faizlə<br><i>as % to total number<br/>of live births</i> |
|-----------------------|---|--|
| 2005                  | 26050   | 18,4   |
| 2006                  | 22029   | 14,8   |
| 2007                  | 17873   | 11,8   |
| 2008                  | 18421   | 12,1   |
| 2009                  | 19384   | 12,7   |
| 2010                  | 25385   | 15,3   |
| 2011                  | 30983   | 17,6   |
| 2012                  | 27031   | 15,5   |
| 2013                  | 25069   | 14,5   |
| 2014                  | 25486   | 14,9   |
| 2015                  | 24038   | 14,5   |
| 2016                  | 26288   | 16,5   |
| 2017                  | 22796   | 15,8   |
| 2018                  | 20716   | 14,9   |
| 2019                  | 21453   | 15,2   |
| 2020                  | 17714   | 14,0   |
| 2021                  | 17566   | 15,6   |
| 2022                  | 18814   | 15,3   |

**Doğum  
Birth**

**3.11. Şəhər və kənd yerləri üzrə rəsmi qeydə alınmamış  
nikahda olan qadınlar tərəfindən doğulan uşaqların sayı**  
*Live births by women being at officially unregistered marriage  
by urban and rural places*

| İllər<br>Years | Rəsmi qeydə alınmamış nikahda<br>olan qadınlar tərəfindən<br>doğulan uşaqların sayı, nəfər<br><i>Live births by women being at<br/>officially unregistered marriage,<br/>person</i> |  | Diri doğulan uşaqların ümumi sayına<br>nisbətən, faizlə<br><br><i>as % to total number of live births</i> |  |
|----------------|---|--|---|--|
|                | şəhər yerlərində<br><i>urban places</i>   | kənd yerlərində<br><i>rural places</i> | şəhər yerlərində<br><i>urban places</i>   | kənd yerlərində<br><i>rural places</i> |
| 1990           | 3057  | 1743                                   | 3,6   | 1,8                                    |
| 1995           | 4815  | 3560                                   | 7,4   | 4,5                                    |
| 2000           | 3841  | 2441                                   | 7,7   | 3,6                                    |
| 2001           | 4282  | 3036                                   | 8,6   | 5,0                                    |
| 2002           | 4453  | 3968                                   | 9,0   | 6,5                                    |
| 2003           | 5720  | 6162                                   | 11,2  | 9,9                                    |
| 2004           | 10784   | 15885                                  | 18,3  | 21,9                                   |
| 2005           | 11108   | 14942                                  | 17,3  | 19,3                                   |
| 2006           | 10371   | 11658                                  | 14,7  | 14,9                                   |
| 2007           | 8869  | 9004                                   | 12,1  | 11,4                                   |
| 2008           | 9247  | 9174                                   | 12,5  | 11,7                                   |
| 2009           | 9112  | 10272                                  | 12,2  | 13,3                                   |
| 2010           | 11517   | 13868                                  | 14,1  | 16,5                                   |
| 2011           | 12970   | 18013                                  | 15,2  | 19,9                                   |
| 2012           | 11348   | 15683                                  | 13,1  | 17,8                                   |
| 2013           | 10892   | 14177                                  | 12,6  | 16,4                                   |
| 2014           | 9772  | 15714                                  | 11,9  | 17,7                                   |
| 2015           | 9411  | 14627                                  | 11,6  | 17,2                                   |
| 2016           | 9592  | 16696                                  | 12,5  | 20,2                                   |
| 2017           | 8167  | 14629                                  | 11,8  | 19,6                                   |
| 2018           | 7509  | 13207                                  | 11,2  | 18,4                                   |
| 2019           | 7790  | 13663                                  | 11,3  | 18,8                                   |
| 2020           | 6667  | 11047                                  | 10,8  | 17,0                                   |
| 2021           | 6566  | 11000                                  | 12,2  | 18,8                                   |
| 2022           | 7184  | 11630                                  | 12,0  | 18,4                                   |

1990-cı illərdə rəsmi qeydə alınmamış nikahda olan qadınlar tərəfindən doğulan uşaqların sayı şəhər yerlərində üstünlük təşkil edirdisə, 2003-cü ildən etibarən bu göstərici kənd yerlərində daha çox olmuşdur.

*While in 1990 number of children born by women being at officially unregistered marriage in urban places is exceeded in 2003 this indicator is higher regarding to rural places.*

**Doğum**  
**Birth**

**3.12. Azərbaycan Respublikasının iqtisadi rayonları və inzibati ərazi vahidləri üzrə rəsmi qeydə alınmamış nikahda olan qadınlar tərəfindən doğulan uşaqların sayı**

*Number of birth by women being at officially unregistered marriage by economic regions and administrative territorial units of the Republic of Azerbaijan*

| İqtisadi rayonların və inzibati ərazi vahidlərinin adları | İllər | Rəsmi qeydə alınmamış nikahda olan qadınlar tərəfindən doğulan uşaqların sayı, nəfər<br><i>Live births by women being at officially unregistered marriage, person</i> |   |  | Diri doğulan uşaqların ümumi sayına nisbətən, faizlə<br><i>as % to total number of live births</i> |   |  | Years | Names of economic regions and administrative territorial units |
|---|-------|---|---|--|--|---|--|-------|--|
|   |       | Cəmi<br><br><i>Total</i>  | o cümlədən:<br><i>including:</i>        |  | Cəmi<br><br><i>Total</i>   | o cümlədən:<br><i>including:</i>        |  |       |  |
|   |       |   | şəhər yerlərində<br><i>urban places</i> | kənd yerlərində<br><i>rural places</i> |  | şəhər yerlərində<br><i>urban places</i> | kənd yerlərində<br><i>rural places</i> |       |  |
| <b><u>Azərbaycan Respublikası</u></b>                     |       |   |   |  |  |   |  |       |  |
|   | 1990  | 4800  | 3057                                    | 1743                                   | 2,6  | 3,6                                     | 1,8                                    | 1990  |  |
|   | 1995  | 8375  | 4815                                    | 3560                                   | 5,8  | 7,4                                     | 4,5                                    | 1995  |  |
|   | 2000  | 6282  | 3841                                    | 2441                                   | 5,4  | 7,7                                     | 3,6                                    | 2000  |  |
|   | 2005  | 26050   | 11108                                   | 14942                                  | 18,4   | 17,3                                    | 19,3                                   | 2005  |  |
|   | 2010  | 25385   | 11517                                   | 13868                                  | 15,3   | 14,1                                    | 16,5                                   | 2010  |  |
|   | 2011  | 30983   | 12970                                   | 18013                                  | 17,6   | 15,2                                    | 19,9                                   | 2011  |  |
|   | 2012  | 27031   | 11348                                   | 15683                                  | 15,5   | 13,1                                    | 17,8                                   | 2012  |  |
|   | 2013  | 25069   | 10892                                   | 14177                                  | 14,5   | 12,6                                    | 16,4                                   | 2013  |  |
|   | 2014  | 25486   | 9772                                    | 15714                                  | 14,9   | 11,9                                    | 17,7                                   | 2014  |  |
|   | 2015  | 24038   | 9411                                    | 14627                                  | 14,5   | 11,6                                    | 17,2                                   | 2015  |  |
|   | 2016  | 26288   | 9592                                    | 16696                                  | 16,5   | 12,5                                    | 20,2                                   | 2016  |  |
|   | 2017  | 22796   | 8167                                    | 14629                                  | 15,8   | 11,8                                    | 19,6                                   | 2017  |  |
|   | 2018  | 20716   | 7509                                    | 13207                                  | 14,9   | 11,2                                    | 18,4                                   | 2018  |  |
|   | 2019  | 21453   | 7790                                    | 13663                                  | 15,2   | 11,3                                    | 18,8                                   | 2019  |  |
|   | 2020  | 17714   | 6667                                    | 11047                                  | 14,0   | 10,8                                    | 17,0                                   | 2020  |  |
|   | 2021  | 17566   | 6566                                    | 11000                                  | 15,6   | 12,2                                    | 18,8                                   | 2021  |  |
|   | 2022  | 18814   | 7184                                    | 11630                                  | 15,3   | 12,0                                    | 18,4                                   | 2022  |  |
| <b>Bakı şəhəri</b>  |       |   |   |  |  |   |  |       |  |
|   | 1990  | 1762  | 1762                                    | -                                      | 5,1  | 5,1                                     | -                                      | 1990  |  |
|   | 1995  | 2477  | 2477                                    | -                                      | 9,6  | 9,6                                     | -                                      | 1995  |  |
|   | 2000  | 2349  | 2349                                    | -                                      | 11,3   | 11,3                                    | -                                      | 2000  |  |
|   | 2005  | 4378  | 4378                                    | -                                      | 15,7   | 15,7                                    | -                                      | 2005  |  |
|   | 2010  | 4893  | 4893                                    | -                                      | 13,6   | 13,6                                    | -                                      | 2010  |  |
|   | 2011  | 5177  | 5177                                    | -                                      | 13,9   | 13,9                                    | -                                      | 2011  |  |
|   | 2012  | 4545  | 4545                                    | -                                      | 12,1   | 12,1                                    | -                                      | 2012  |  |
|   | 2013  | 4503  | 4503                                    | -                                      | 11,2   | 11,2                                    | -                                      | 2013  |  |
|   | 2014  | 3250  | 3250                                    | -                                      | 9,4  | 9,4                                     | -                                      | 2014  |  |
|   | 2015  | 2974  | 2974                                    | -                                      | 8,7  | 8,7                                     | -                                      | 2015  |  |
|   | 2016  | 2813  | 2813                                    | -                                      | 8,5  | 8,5                                     | -                                      | 2016  |  |
|   | 2017  | 2481  | 2481                                    | -                                      | 8,2  | 8,2                                     | -                                      | 2017  |  |
|   | 2018  | 2337  | 2337                                    | -                                      | 7,9  | 7,9                                     | -                                      | 2018  |  |
|   | 2019  | 2305  | 2305                                    | -                                      | 7,8  | 7,8                                     | -                                      | 2019  |  |
|   | 2020  | 1735  | 1735                                    | -                                      | 6,9  | 6,9                                     | -                                      | 2020  |  |
|   | 2021  | 1913  | 1913                                    | -                                      | 8,4  | 8,4                                     | -                                      | 2021  |  |
|   | 2022  | 2010  | 2010                                    | -                                      | 8,1  | 8,1                                     | -                                      | 2022  |  |

**Doğum**  
**Birth**

3.12. nömrəli cədvəlin davamı

continuation of table 3.12.

| İqtisadi rayonların və inzibati ərazi vahidlərinin adları | İllər | Rəsmi qeydə alınmamış nikahda olan qadınlar tərəfindən doğulan uşaqların sayı, nəfər<br><i>Live births by women being at officially unregistered marriage, person</i> |   |  | Diri doğulan uşaqların ümumi sayına nisbətən, faizlə<br><i>as % to total number of live births</i> |   |  | Years | Names of economic regions and administrative territorial units |  |  |  |  |  |  |  |  |  |  |
|---|-------|---|---|--|--|---|--|-------|--|--|--|--|--|--|--|--|--|--|--|
|   |       | Cəmi<br><br><i>Total</i>  | o cümlədən:<br><i>including:</i>        |  | Cəmi<br><br><i>Total</i>   | o cümlədən:<br><i>including:</i>        |  |       |  |  |  |  |  |  |  |  |  |  |  |
|   |       |   | şəhər yerlərində<br><i>urban places</i> | kənd yerlərində<br><i>rural places</i> |  | şəhər yerlərində<br><i>urban places</i> | kənd yerlərində<br><i>rural places</i> |       |  |  |  |  |  |  |  |  |  |  |  |
|   |       |   |   |  |  |   |  |       |  |  |  |  |  |  |  |  |  |  |  |
| Naxçıvan Muxtar Respublikası - cəmi                       |       |   |   |  |  |   |  |       |  | Nakhchivan Autonomous Republic - total |  |  |  |  |  |  |  |  |  |
|   | 1990  | 155   | 34                                      | 121                                    | 1,8  | 1,5                                     | 1,9                                    | 1990  |  |  |  |  |  |  |  |  |  |  |  |
|   | 1995  | 225   | 59                                      | 166                                    | 2,7  | 2,9                                     | 2,7                                    | 1995  |  |  |  |  |  |  |  |  |  |  |  |
|   | 2000  | 82  | 23                                      | 59                                     | 1,4  | 1,7                                     | 1,3                                    | 2000  |  |  |  |  |  |  |  |  |  |  |  |
|   | 2005  | 252   | 37                                      | 215                                    | 4,0  | 2,6                                     | 4,3                                    | 2005  |  |  |  |  |  |  |  |  |  |  |  |
|   | 2010  | 151   | 34                                      | 117                                    | 1,5  | 1,3                                     | 1,5                                    | 2010  |  |  |  |  |  |  |  |  |  |  |  |
|   | 2011  | 123   | 26                                      | 97                                     | 1,2  | 1,0                                     | 1,3                                    | 2011  |  |  |  |  |  |  |  |  |  |  |  |
|   | 2012  | 95  | 19                                      | 76                                     | 0,9  | 0,7                                     | 1,0                                    | 2012  |  |  |  |  |  |  |  |  |  |  |  |
|   | 2013  | 136   | 35                                      | 101                                    | 1,4  | 1,4                                     | 1,4                                    | 2013  |  |  |  |  |  |  |  |  |  |  |  |
|   | 2014  | 234   | 37                                      | 197                                    | 3,5  | 2,1                                     | 4,0                                    | 2014  |  |  |  |  |  |  |  |  |  |  |  |
|   | 2015  | 252   | 45                                      | 207                                    | 3,8  | 2,5                                     | 4,3                                    | 2015  |  |  |  |  |  |  |  |  |  |  |  |
|   | 2016  | 327   | 56                                      | 271                                    | 5,0  | 3,1                                     | 5,8                                    | 2016  |  |  |  |  |  |  |  |  |  |  |  |
|   | 2017  | 522   | 57                                      | 465                                    | 9,2  | 3,5                                     | 11,4                                   | 2017  |  |  |  |  |  |  |  |  |  |  |  |
|   | 2018  | 469   | 51                                      | 418                                    | 8,8  | 3,5                                     | 10,8                                   | 2018  |  |  |  |  |  |  |  |  |  |  |  |
|   | 2019  | 534   | 45                                      | 489                                    | 9,9  | 3,3                                     | 12,1                                   | 2019  |  |  |  |  |  |  |  |  |  |  |  |
|   | 2020  | 254   | 53                                      | 201                                    | 5,5  | 3,5                                     | 6,5                                    | 2020  |  |  |  |  |  |  |  |  |  |  |  |
|   | 2021  | 318   | 42                                      | 276                                    | 7,8  | 3,2                                     | 10,0                                   | 2021  |  |  |  |  |  |  |  |  |  |  |  |
|   | 2022  | 345   | 55                                      | 290                                    | 7,6  | 3,7                                     | 9,5                                    | 2022  |  |  |  |  |  |  |  |  |  |  |  |
| o cümlədən:   |       |   |   |  |  |   |  |       |  | including:                             |  |  |  |  |  |  |  |  |  |
| Naxçıvan şəhəri   |       |   |   |  |  |   |  |       |  | Nakhchivan city                        |  |  |  |  |  |  |  |  |  |
|   | 1990  | 21  | 21                                      | -                                      | 1,5  | 1,5                                     | -                                      | 1990  |  |  |  |  |  |  |  |  |  |  |  |
|   | 1995  | 27  | 27                                      | -                                      | 2,3  | 2,3                                     | -                                      | 1995  |  |  |  |  |  |  |  |  |  |  |  |
|   | 2000  | 15  | 15                                      | -                                      | 1,9  | 1,9                                     | -                                      | 2000  |  |  |  |  |  |  |  |  |  |  |  |
|   | 2005  | 14  | 14                                      | -                                      | 1,8  | 1,8                                     | -                                      | 2005  |  |  |  |  |  |  |  |  |  |  |  |
|   | 2010  | 21  | 18                                      | 3                                      | 1,2  | 1,2                                     | 1,2                                    | 2010  |  |  |  |  |  |  |  |  |  |  |  |
|   | 2011  | 22  | 19                                      | 3                                      | 1,1  | 1,2                                     | 1,1                                    | 2011  |  |  |  |  |  |  |  |  |  |  |  |
|   | 2012  | 14  | 11                                      | 3                                      | 0,7  | 0,6                                     | 1,5                                    | 2012  |  |  |  |  |  |  |  |  |  |  |  |
|   | 2013  | 24  | 22                                      | 2                                      | 1,4  | 1,5                                     | 0,8                                    | 2013  |  |  |  |  |  |  |  |  |  |  |  |
|   | 2014  | 25  | 23                                      | 2                                      | 2,1  | 2,2                                     | 1,3                                    | 2014  |  |  |  |  |  |  |  |  |  |  |  |
|   | 2015  | 21  | 18                                      | 3                                      | 1,7  | 1,7                                     | 1,8                                    | 2015  |  |  |  |  |  |  |  |  |  |  |  |
|   | 2016  | 25  | 22                                      | 3                                      | 2,1  | 2,1                                     | 1,8                                    | 2016  |  |  |  |  |  |  |  |  |  |  |  |
|   | 2017  | 19  | 17                                      | 2                                      | 1,9  | 2,0                                     | 1,7                                    | 2017  |  |  |  |  |  |  |  |  |  |  |  |
|   | 2018  | 24  | 17                                      | 7                                      | 2,4  | 2,0                                     | 5,3                                    | 2018  |  |  |  |  |  |  |  |  |  |  |  |
|   | 2019  | 30  | 23                                      | 7                                      | 3,2  | 2,8                                     | 5,3                                    | 2019  |  |  |  |  |  |  |  |  |  |  |  |
|   | 2020  | 33  | 25                                      | 8                                      | 3,7  | 3,3                                     | 5,9                                    | 2020  |  |  |  |  |  |  |  |  |  |  |  |
|   | 2021  | 22  | 20                                      | 2                                      | 2,9  | 3,1                                     | 2,0                                    | 2021  |  |  |  |  |  |  |  |  |  |  |  |
|   | 2022  | 28  | 19                                      | 9                                      | 3,4  | 2,8                                     | 7,1                                    | 2022  |  |  |  |  |  |  |  |  |  |  |  |
| Babək rayonu  |       |   |   |  |  |   |  |       |  | Babak district                         |  |  |  |  |  |  |  |  |  |
|   | 1990  | 12  | 2                                       | 10                                     | 0,7  | 2,5                                     | 0,6                                    | 1990  |  |  |  |  |  |  |  |  |  |  |  |
|   | 1995  | 39  | 6                                       | 33                                     | 2,2  | 5,7                                     | 1,9                                    | 1995  |  |  |  |  |  |  |  |  |  |  |  |
|   | 2000  | 9   | 1                                       | 8                                      | 0,7  | 1,3                                     | 0,7                                    | 2000  |  |  |  |  |  |  |  |  |  |  |  |
|   | 2005  | 38  | 6                                       | 32                                     | 2,9  | 6,7                                     | 2,6                                    | 2005  |  |  |  |  |  |  |  |  |  |  |  |
|   | 2010  | 18  | 2                                       | 16                                     | 1,0  | 2,3                                     | 1,0                                    | 2010  |  |  |  |  |  |  |  |  |  |  |  |
|   | 2011  | 18  | 2                                       | 16                                     | 0,9  | 1,5                                     | 0,8                                    | 2011  |  |  |  |  |  |  |  |  |  |  |  |
|   | 2012  | 21  | 3                                       | 18                                     | 1,0  | 2,7                                     | 0,9                                    | 2012  |  |  |  |  |  |  |  |  |  |  |  |
|   | 2013  | 17  | 1                                       | 16                                     | 0,9  | 0,9                                     | 0,9                                    | 2013  |  |  |  |  |  |  |  |  |  |  |  |



**Doğum**  
**Birth**

3.12. nömrəli cədvəlin davamı

continuation of table 3.12.

| İqtisadi rayonların və inzibati ərazi vahidlərinin adları | İllər | Rəsmi qeydə alınmamış nikahda olan qadınlar tərəfindən doğulan uşaqların sayı, nəfər<br><i>Live births by women being at officially unregistered marriage, person</i> |   |  | Diri doğulan uşaqların ümumi sayına nisbətən, faizlə<br><i>as % to total number of live births</i> |   |  | Years | Names of economic regions and administrative territorial units |
|---|-------|---|---|--|--|---|--|-------|--|
|   |       | Cəmi<br><br><i>Total</i>  | o cümlədən:<br><i>including:</i>        |  | Cəmi<br><br><i>Total</i>   | o cümlədən:<br><i>including:</i>        |  |       |  |
|   |       |   | şəhər yerlərində<br><i>urban places</i> | kənd yerlərində<br><i>rural places</i> |  | şəhər yerlərində<br><i>urban places</i> | kənd yerlərində<br><i>rural places</i> |       |  |
|   |       |   |   |  |  |   |  |       |  |
| Culfa rayonu  | 2014  | 29  | 1                                       | 28                                     | 2,2  | 1,3                                     | 2,2                                    | 2014  | Julfa district   |
|   | 2015  | 17  | 4                                       | 13                                     | 1,3  | 5,9                                     | 1,0                                    | 2015  |  |
|   | 2016  | 38  | 2                                       | 36                                     | 3,0  | 1,6                                     | 3,1                                    | 2016  |  |
|   | 2017  | 25  | 1                                       | 24                                     | 2,4  | 0,9                                     | 2,5                                    | 2017  |  |
|   | 2018  | 39  | 2                                       | 37                                     | 4,1  | 2,6                                     | 4,2                                    | 2018  |  |
|   | 2019  | 43  | -                                       | 43                                     | 4,3  | -                                       | 4,6                                    | 2019  |  |
|   | 2020  | 38  | 19                                      | 19                                     | 4,3  | 5,4                                     | 3,5                                    | 2020  |  |
|   | 2021  | 37  | 16                                      | 21                                     | 5,1  | 5,3                                     | 4,9                                    | 2021  |  |
|   | 2022  | 37  | 20                                      | 17                                     | 4,2  | 4,9                                     | 3,5                                    | 2022  |  |
| Kəngərli rayonu   | 1990  | 10  | 3                                       | 7                                      | 1,0  | 1,0                                     | 1,0                                    | 1990  | Kangarli district  |
|   | 1995  | 30  | 7                                       | 23                                     | 3,7  | 3,4                                     | 3,8                                    | 1995  |  |
|   | 2000  | 11  | 5                                       | 6                                      | 1,5  | 2,5                                     | 1,2                                    | 2000  |  |
|   | 2005  | 27  | 8                                       | 19                                     | 4,1  | 4,5                                     | 4,0                                    | 2005  |  |
|   | 2010  | 15  | 4                                       | 11                                     | 1,2  | 1,4                                     | 1,2                                    | 2010  |  |
|   | 2011  | 6   | 2                                       | 4                                      | 0,5  | 0,8                                     | 0,4                                    | 2011  |  |
|   | 2012  | 12  | 3                                       | 9                                      | 1,0  | 1,1                                     | 0,9                                    | 2012  |  |
|   | 2013  | 12  | 3                                       | 9                                      | 1,1  | 1,1                                     | 1,1                                    | 2013  |  |
|   | 2014  | 17  | 3                                       | 14                                     | 2,1  | 1,6                                     | 2,3                                    | 2014  |  |
|   | 2015  | 25  | 6                                       | 19                                     | 3,5  | 3,1                                     | 3,6                                    | 2015  |  |
|   | 2016  | 19  | 6                                       | 13                                     | 2,6  | 3,0                                     | 2,4                                    | 2016  |  |
|   | 2017  | 17  | 4                                       | 13                                     | 2,8  | 2,5                                     | 2,9                                    | 2017  |  |
|   | 2018  | 7   | 1                                       | 6                                      | 1,3  | 0,7                                     | 1,4                                    | 2018  |  |
|   | 2019  | 14  | 5                                       | 9                                      | 2,6  | 3,9                                     | 2,2                                    | 2019  |  |
|   | 2020  | 7   | 2                                       | 5                                      | 1,3  | 1,5                                     | 1,3                                    | 2020  |  |
|   | 2021  | 6   | 1                                       | 5                                      | 1,3  | 0,8                                     | 1,4                                    | 2021  |  |
|   | 2022  | 13  | 2                                       | 11                                     | 2,7  | 1,8                                     | 2,9                                    | 2022  |  |
| Kəngərli rayonu   | 1990  | ...   | ...                                     | ...                                    | ...  | ...                                     | ...                                    | 1990  | Kangarli district  |
|   | 1995  | ...   | ...                                     | ...                                    | ...  | ...                                     | ...                                    | 1995  |  |
|   | 2000  | ...   | ...                                     | ...                                    | ...  | ...                                     | ...                                    | 2000  |  |
|   | 2005  | 30  | -                                       | 30                                     | 5,7  | -                                       | 6,6                                    | 2005  |  |
|   | 2010  | 11  | 1                                       | 10                                     | 1,4  | 0,7                                     | 1,5                                    | 2010  |  |
|   | 2011  | 2   | -                                       | 2                                      | 0,2  | -                                       | 0,3                                    | 2011  |  |
|   | 2012  | 2   | -                                       | 2                                      | 0,2  | -                                       | 0,3                                    | 2012  |  |
|   | 2013  | 18  | 5                                       | 13                                     | 2,3  | 2,0                                     | 2,4                                    | 2013  |  |
|   | 2014  | 16  | 1                                       | 15                                     | 3,2  | 1,1                                     | 3,7                                    | 2014  |  |
|   | 2015  | 18  | 3                                       | 15                                     | 3,1  | 2,5                                     | 3,2                                    | 2015  |  |
|   | 2016  | 21  | 3                                       | 18                                     | 3,8  | 3,1                                     | 4,0                                    | 2016  |  |
|   | 2017  | 63  | 8                                       | 55                                     | 12,8   | 7,1                                     | 14,5                                   | 2017  |  |
|   | 2018  | 51  | 7                                       | 44                                     | 12,5   | 8,4                                     | 13,5                                   | 2018  |  |
|   | 2019  | 57  | 3                                       | 54                                     | 11,5   | 3,5                                     | 13,2                                   | 2019  |  |
|   | 2020  | 28  | 1                                       | 27                                     | 7,1  | 1,5                                     | 8,3                                    | 2020  |  |
|   | 2021  | 35  | 2                                       | 33                                     | 9,7  | 3,2                                     | 11,1                                   | 2021  |  |
|   | 2022  | 24  | 3                                       | 21                                     | 6,2  | 4,6                                     | 6,5                                    | 2022  |  |

**Doğum  
Birth**

3.12. nömrəli cədvəlin davamı

continuation of table 3.12.

| İqtisadi rayonların və inzibati ərazi vahidlərinin adları | İllər | Rəsmi qeydə alınmamış nikahda olan qadınlar tərəfindən doğulan uşaqların sayı, nəfər<br><i>Live births by women being at officially unregistered marriage, person</i> |   |  | Diri doğulan uşaqların ümumi sayına nisbətən, faizlə<br><i>as % to total number of live births</i> |   |  | Years | Names of economic regions and administrative territorial units |
|---|-------|---|---|--|--|---|--|-------|--|
|   |       | Cəmi<br><br><i>Total</i>  | o cümlədən:<br><i>including:</i>        |  | Cəmi<br><br><i>Total</i>   | o cümlədən:<br><i>including:</i>        |  |       |  |
|   |       |   | şəhər yerlərində<br><i>urban places</i> | kənd yerlərində<br><i>rural places</i> |  | şəhər yerlərində<br><i>urban places</i> | kənd yerlərində<br><i>rural places</i> |       |  |
|   |       |   |   |  |  |   |  |       |  |
| Ordubad rayonu  | 1990  | 17  | 2                                       | 15                                     | 1,7  | 0,9                                     | 2,0                                    | 1990  | Ordubad district   |
|   | 1995  | 27  | 1                                       | 26                                     | 3,0  | 0,5                                     | 3,7                                    | 1995  |  |
|   | 2000  | 4   | -                                       | 4                                      | 0,6  | -                                       | 0,5                                    | 2000  |  |
|   | 2005  | 11  | 3                                       | 8                                      | 1,8  | 2,7                                     | 1,6                                    | 2005  |  |
|   | 2010  | 8   | 2                                       | 6                                      | 0,8  | 1,1                                     | 0,7                                    | 2010  |  |
|   | 2011  | 1   | -                                       | 1                                      | 0,1  | -                                       | 0,1                                    | 2011  |  |
|   | 2012  | 1   | -                                       | 1                                      | 0,1  | -                                       | 0,1                                    | 2012  |  |
|   | 2013  | 2   | -                                       | 2                                      | 0,2  | -                                       | 0,2                                    | 2013  |  |
|   | 2014  | 21  | 4                                       | 17                                     | 3,0  | 2,6                                     | 3,1                                    | 2014  |  |
|   | 2015  | 19  | 2                                       | 17                                     | 2,6  | 1,4                                     | 2,9                                    | 2015  |  |
|   | 2016  | 27  | 6                                       | 21                                     | 4,1  | 4,0                                     | 4,1                                    | 2016  |  |
|   | 2017  | 26  | 3                                       | 23                                     | 4,6  | 2,4                                     | 5,3                                    | 2017  |  |
|   | 2018  | 16  | 2                                       | 14                                     | 3,0  | 1,7                                     | 3,3                                    | 2018  |  |
|   | 2019  | 15  | 3                                       | 12                                     | 2,9  | 2,5                                     | 3,1                                    | 2019  |  |
|   | 2020  | 16  | -                                       | 16                                     | 3,5  | -                                       | 4,3                                    | 2020  |  |
|   | 2021  | 12  | 1                                       | 11                                     | 3,3  | 1,7                                     | 3,6                                    | 2021  |  |
|   | 2022  | 19  | 4                                       | 15                                     | 4,6  | 5,1                                     | 4,4                                    | 2022  |  |
| Sədərək rayonu  | 1990  | 4   | 2                                       | 2                                      | 3,1  | 3,3                                     | 2,9                                    | 1990  | Sadarak district   |
|   | 1995  | 6   | 6                                       | -                                      | 2,4  | 4,2                                     | -                                      | 1995  |  |
|   | 2000  | 3   | -                                       | 3                                      | 1,1  | -                                       | 1,1                                    | 2000  |  |
|   | 2005  | 19  | 2                                       | 17                                     | 7,1  | 9,1                                     | 6,9                                    | 2005  |  |
|   | 2010  | 4   | 1                                       | 3                                      | 1,1  | 2,3                                     | 1,0                                    | 2010  |  |
|   | 2011  | -   | -                                       | -                                      | -  | -                                       | -                                      | 2011  |  |
|   | 2012  | 1   | -                                       | 1                                      | 0,2  | -                                       | 0,3                                    | 2012  |  |
|   | 2013  | -   | -                                       | -                                      | -  | -                                       | -                                      | 2013  |  |
|   | 2014  | 18  | 2                                       | 16                                     | 7,6  | 6,7                                     | 7,7                                    | 2014  |  |
|   | 2015  | 17  | 7                                       | 10                                     | 7,8  | 20,0                                    | 5,4                                    | 2015  |  |
|   | 2016  | 21  | 4                                       | 17                                     | 9,7  | 12,9                                    | 9,2                                    | 2016  |  |
|   | 2017  | 34  | 12                                      | 22                                     | 19,8   | 34,3                                    | 16,1                                   | 2017  |  |
|   | 2018  | 38  | 6                                       | 32                                     | 25,0   | 25,0                                    | 25,0                                   | 2018  |  |
|   | 2019  | 36  | 4                                       | 32                                     | 21,7   | 14,8                                    | 23,0                                   | 2019  |  |
|   | 2020  | 21  | 2                                       | 19                                     | 14,9   | 6,9                                     | 17,0                                   | 2020  |  |
|   | 2021  | 36  | -                                       | 36                                     | 19,4   | -                                       | 20,5                                   | 2021  |  |
|   | 2022  | 26  | 1                                       | 25                                     | 13,5   | 3,4                                     | 15,3                                   | 2022  |  |
| Şahbuz rayonu   | 1990  | 9   | 1                                       | 8                                      | 1,7  | 1,4                                     | 1,8                                    | 1990  | Shahbuz district   |
|   | 1995  | 8   | 2                                       | 6                                      | 1,5  | 2,4                                     | 1,3                                    | 1995  |  |
|   | 2000  | 7   | -                                       | 7                                      | 2,1  | -                                       | 2,3                                    | 2000  |  |
|   | 2005  | 7   | -                                       | 7                                      | 1,9  | -                                       | 2,3                                    | 2005  |  |
|   | 2010  | 1   | -                                       | 1                                      | 0,2  | -                                       | 0,2                                    | 2010  |  |
|   | 2011  | 3   | -                                       | 3                                      | 0,6  | -                                       | 0,7                                    | 2011  |  |
|   | 2012  | 1   | -                                       | 1                                      | 0,2  | -                                       | 0,2                                    | 2012  |  |
|   | 2013  | 1   | -                                       | 1                                      | 0,2  | -                                       | 0,2                                    | 2013  |  |
|   | 2014  | 4   | -                                       | 4                                      | 1,1  | -                                       | 1,4                                    | 2014  |  |
|   | 2015  | 7   | -                                       | 7                                      | 2,0  | -                                       | 2,5                                    | 2015  |  |
|   | 2016  | 4   | 2                                       | 2                                      | 1,2  | 2,4                                     | 0,8                                    | 2016  |  |

**Doğum**  
**Birth**

3.12. nömrəli cədvəlin davamı

continuation of table 3.12.

| İqtisadi rayonların və inzibati ərazi vahidlərinin adları | İllər | Rəsmi qeydə alınmamış nikahda olan qadınlar tərəfindən doğulan uşaqların sayı, nəfər<br><i>Live births by women being at officially unregistered marriage, person</i> |   |  | Diri doğulan uşaqların ümumi sayına nisbətən, faizlə<br><i>as % to total number of live births</i> |   |  | Years                          | Names of economic regions and administrative territorial units |
|---|-------|---|---|--|--|---|--|--------------------------------|--|
|   |       | Cəmi<br><br><i>Total</i>  | o cümlədən:<br><i>including:</i>        |  | Cəmi<br><br><i>Total</i>   | o cümlədən:<br><i>including:</i>        |  |                                |  |
|   |       |   | şəhər yerlərində<br><i>urban places</i> | kənd yerlərində<br><i>rural places</i> |  | şəhər yerlərində<br><i>urban places</i> | kənd yerlərində<br><i>rural places</i> |                                |  |
|   |       |   |   |  |  |   |  |                                |  |
| Şərur rayonu  | 2017  | 3   | 1                                       | 2                                      | 0,9  | 1,3                                     | 0,8                                    | 2017                           | Sharur district  |
|   | 2018  | 6   | 2                                       | 4                                      | 2,1  | 3,0                                     | 1,8                                    | 2018                           |  |
|   | 2019  | 11  | -                                       | 11                                     | 4,1  | -                                       | 4,9                                    | 2019                           |  |
|   | 2020  | 2   | 1                                       | 1                                      | 0,8  | 2,4                                     | 0,5                                    | 2020                           |  |
|   | 2021  | 9   | -                                       | 9                                      | 4,1  | -                                       | 5,0                                    | 2021                           |  |
|   | 2022  | 3   | 1                                       | 2                                      | 1,5  | 2,3                                     | 1,2                                    | 2022                           |  |
|   | 1990  | 82  | 3                                       | 79                                     | 2,8  | 2,5                                     | 2,8                                    | 1990                           |  |
|   | 1995  | 88  | 10                                      | 78                                     | 3,2  | 6,9                                     | 3,0                                    | 1995                           |  |
|   | 2000  | 33  | 2                                       | 31                                     | 1,8  | 1,2                                     | 1,9                                    | 2000                           |  |
|   | 2005  | 106   | 4                                       | 102                                    | 5,8  | 5,6                                     | 5,8                                    | 2005                           |  |
|   | 2010  | 73  | 6                                       | 67                                     | 2,8  | 4,5                                     | 2,7                                    | 2010                           |  |
|   | 2011  | 71  | 3                                       | 68                                     | 2,9  | 1,7                                     | 3,0                                    | 2011                           |  |
|   | 2012  | 43  | 2                                       | 41                                     | 1,8  | 1,4                                     | 1,8                                    | 2012                           |  |
|   | 2013  | 62  | 4                                       | 58                                     | 2,8  | 2,8                                     | 2,8                                    | 2013                           |  |
|   | 2014  | 104   | 3                                       | 101                                    | 6,9  | 3,2                                     | 7,2                                    | 2014                           |  |
|   | 2015  | 128   | 5                                       | 123                                    | 8,6  | 5,2                                     | 8,8                                    | 2015                           |  |
|   | 2016  | 172   | 11                                      | 161                                    | 11,2   | 8,7                                     | 11,4                                   | 2016                           |  |
|   | 2017  | 335   | 11                                      | 324                                    | 23,0   | 9,6                                     | 24,1                                   | 2017                           |  |
|   | 2018  | 288   | 14                                      | 274                                    | 20,2   | 15,4                                    | 20,6                                   | 2018                           |  |
| 2019  | 328   | 7   | 321                                     | 22,0                                   | 8,2  | 22,8                                    | 2019                                   |                                |  |
| 2020  | 109   | 3   | 106                                     | 10,2                                   | 5,6  | 10,4                                    | 2020                                   |                                |  |
| 2021  | 161   | 2   | 159                                     | 16,5                                   | 3,9  | 17,2                                    | 2021                                   |                                |  |
| 2022  | 195   | 5   | 190                                     | 17,1                                   | 8,8  | 17,5                                    | 2022                                   |                                |  |
| Abşeron-Xızı iqtisadi rayonu                              |       |   |   |  |  |   |  | Absheron-Khizi economic region |  |
| Sumqayıt şəhəri   |       |   |   |  |  |   |  | Sumgayit city                  |  |
|   | 1990  | 329   | 329                                     | -                                      | 5,1  | 5,1                                     | -                                      | 1990                           |  |
|   | 1995  | 495   | 495                                     | -                                      | 10,8   | 10,8                                    | -                                      | 1995                           |  |
|   | 2000  | 275   | 275                                     | -                                      | 7,7  | 7,7                                     | -                                      | 2000                           |  |
|   | 2005  | 835   | 835                                     | -                                      | 21,5   | 21,5                                    | -                                      | 2005                           |  |
|   | 2010  | 581   | 581                                     | -                                      | 12,4   | 12,4                                    | -                                      | 2010                           |  |
|   | 2011  | 608   | 608                                     | -                                      | 12,1   | 12,1                                    | -                                      | 2011                           |  |
|   | 2012  | 620   | 620                                     | -                                      | 8,4  | 8,4                                     | -                                      | 2012                           |  |
|   | 2013  | 639   | 639                                     | -                                      | 11,5   | 11,5                                    | -                                      | 2013                           |  |
|   | 2014  | 581   | 581                                     | -                                      | 10,3   | 10,3                                    | -                                      | 2014                           |  |
|   | 2015  | 515   | 515                                     | -                                      | 9,4  | 9,4                                     | -                                      | 2015                           |  |
|   | 2016  | 506   | 506                                     | -                                      | 9,9  | 9,9                                     | -                                      | 2016                           |  |
|   | 2017  | 394   | 394                                     | -                                      | 8,5  | 8,5                                     | -                                      | 2017                           |  |
|   | 2018  | 352   | 352                                     | -                                      | 8,1  | 8,1                                     | -                                      | 2018                           |  |
|   | 2019  | 339   | 339                                     | -                                      | 7,9  | 7,9                                     | -                                      | 2019                           |  |
|   | 2020  | 305   | 305                                     | -                                      | 8,0  | 8,0                                     | -                                      | 2020                           |  |
|   | 2021  | 220   | 220                                     | -                                      | 7,3  | 7,3                                     | -                                      | 2021                           |  |
|   | 2022  | 260   | 260                                     | -                                      | 7,7  | 7,7                                     | -                                      | 2022                           |  |
| Abşeron rayonu  |       |   |   |  |  |   |  |                                | Absheron district  |
|   | 1990  | 29  | 25                                      | 4                                      | 1,4  | 1,6                                     | 1,3                                    | 1990                           |  |
|   | 1995  | 40  | 29                                      | 11                                     | 2,7  | 2,7                                     | 2,6                                    | 1995                           |  |
|   | 2000  | 39  | 34                                      | 5                                      | 3,2  | 3,7                                     | 1,7                                    | 2000                           |  |

**Doğum**  
**Birth**

3.12. nömrəli cədvəlin davamı

continuation of table 3.12.

| İqtisadi rayonların və inzibati ərazi vahidlərinin adları | İllər | Rəsmi qeydə alınmamış nikahda olan qadınlar tərəfindən doğulan uşaqların sayı, nəfər<br><i>Live births by women being at officially unregistered marriage, person</i> |   |  | Diri doğulan uşaqların ümumi sayına nisbətən, faizlə<br><i>as % to total number of live births</i> |   |  | Years | Names of economic regions and administrative territorial units |
|---|-------|---|---|--|--|---|--|-------|--|
|   |       | Cəmi<br><br><i>Total</i>  | o cümlədən:<br><i>including:</i>        |  | Cəmi<br><br><i>Total</i>   | o cümlədən:<br><i>including:</i>        |  |       |  |
|   |       |   | şəhər yerlərində<br><i>urban places</i> | kənd yerlərində<br><i>rural places</i> |  | şəhər yerlərində<br><i>urban places</i> | kənd yerlərində<br><i>rural places</i> |       |  |
|   |       |   |   |  |  |   |  |       |  |
| Xızı rayonu   | 2005  | 254   | 186                                     | 68                                     | 15,5   | 14,4                                    | 19,7                                   | 2005  | Khizi district   |
|   | 2010  | 236   | 186                                     | 50                                     | 10,4   | 9,9                                     | 12,6                                   | 2010  |  |
|   | 2011  | 337   | 262                                     | 75                                     | 14,4   | 14,2                                    | 15,3                                   | 2011  |  |
|   | 2012  | 310   | 249                                     | 61                                     | 12,0   | 11,8                                    | 12,4                                   | 2012  |  |
|   | 2013  | 349   | 292                                     | 57                                     | 15,6   | 15,8                                    | 14,7                                   | 2013  |  |
|   | 2014  | 343   | 278                                     | 65                                     | 12,9   | 13,1                                    | 12,1                                   | 2014  |  |
|   | 2015  | 339   | 268                                     | 71                                     | 12,0   | 12,1                                    | 11,4                                   | 2015  |  |
|   | 2016  | 331   | 252                                     | 79                                     | 11,8   | 11,6                                    | 12,5                                   | 2016  |  |
|   | 2017  | 292   | 238                                     | 54                                     | 11,4   | 12,0                                    | 9,4                                    | 2017  |  |
|   | 2018  | 283   | 218                                     | 65                                     | 10,7   | 10,7                                    | 10,7                                   | 2018  |  |
|   | 2019  | 241   | 187                                     | 54                                     | 9,2  | 9,1                                     | 9,6                                    | 2019  |  |
|   | 2020  | 212   | 175                                     | 37                                     | 8,8  | 9,2                                     | 7,3                                    | 2020  |  |
|   | 2021  | 218   | 177                                     | 41                                     | 10,2   | 10,6                                    | 9,0                                    | 2021  |  |
| 2022  | 256   | 195   | 61                                      | 10,2                                   | 10,2   | 10,3                                    | 2022                                   |       |  |
| Dağlıq Şirvan iqtisadi rayonu                             | 1990  | 2   | -                                       | 2                                      | 0,9  | -                                       | 0,9                                    | 1990  | Daghlığ Shirvan economic region                                |
|   | 1995  | 13  | 9                                       | 4                                      | 4,3  | 5,2                                     | 3,1                                    | 1995  |  |
|   | 2000  | 8   | 7                                       | 1                                      | 4,4  | 6,0                                     | 1,5                                    | 2000  |  |
|   | 2005  | 63  | 25                                      | 38                                     | 27,9   | 21,0                                    | 35,5                                   | 2005  |  |
|   | 2010  | 55  | 28                                      | 27                                     | 19,5   | 16,2                                    | 24,8                                   | 2010  |  |
|   | 2011  | 7   | 3                                       | 4                                      | 2,6  | 2,1                                     | 3,2                                    | 2011  |  |
|   | 2012  | 10  | 4                                       | 6                                      | 3,0  | 2,2                                     | 4,0                                    | 2012  |  |
|   | 2013  | 22  | 9                                       | 13                                     | 6,6  | 3,9                                     | 12,1                                   | 2013  |  |
|   | 2014  | 57  | 22                                      | 35                                     | 18,0   | 13,3                                    | 23,3                                   | 2014  |  |
|   | 2015  | 44  | 22                                      | 22                                     | 14,8   | 12,9                                    | 17,3                                   | 2015  |  |
|   | 2016  | 42  | 25                                      | 17                                     | 14,8   | 15,4                                    | 14,0                                   | 2016  |  |
|   | 2017  | 44  | 21                                      | 23                                     | 15,1   | 14,1                                    | 16,1                                   | 2017  |  |
|   | 2018  | 30  | 10                                      | 20                                     | 12,9   | 8,3                                     | 17,7                                   | 2018  |  |
| 2019  | 43    | 18  | 25                                      | 17,8                                   | 13,1   | 24,0                                    | 2019                                   |       |  |
| 2020  | 29    | 13  | 16                                      | 12,7                                   | 9,6  | 17,2                                    | 2020                                   |       |  |
| 2021  | 28    | 15  | 13                                      | 15,4                                   | 13,6   | 18,1                                    | 2021                                   |       |  |
| 2022  | 25    | 13  | 12                                      | 12,5                                   | 10,7   | 15,2                                    | 2022                                   |       |  |
| Ağsu rayonu   | 1990  | 14  | 5                                       | 9                                      | 0,7  | 0,9                                     | 0,7                                    | 1990  | Aghsu district   |
| 1995  | 18    | 5   | 13                                      | 1,2                                    | 1,3  | 1,2                                     | 1995                                   |       |  |
| 2000  | 17    | 9   | 8                                       | 1,3                                    | 3,3  | 0,8                                     | 2000                                   |       |  |
| 2005  | 287   | 75  | 212                                     | 19,9                                   | 21,1   | 19,6                                    | 2005                                   |       |  |
| 2010  | 96    | 29  | 67                                      | 6,0                                    | 6,9  | 5,7                                     | 2010                                   |       |  |
| 2011  | 127   | 21  | 106                                     | 8,1                                    | 5,5  | 8,9                                     | 2011                                   |       |  |
| 2012  | 97    | 21  | 76                                      | 6,5                                    | 5,8  | 6,8                                     | 2012                                   |       |  |
| 2013  | 239   | 60  | 179                                     | 15,8                                   | 13,8   | 16,6                                    | 2013                                   |       |  |
| 2014  | 243   | 48  | 195                                     | 15,2                                   | 12,0   | 16,3                                    | 2014                                   |       |  |
| 2015  | 171   | 36  | 135                                     | 11,6                                   | 9,0  | 12,6                                    | 2015                                   |       |  |
| 2016  | 218   | 47  | 171                                     | 15,1                                   | 13,2   | 15,7                                    | 2016                                   |       |  |
| 2017  | 170   | 39  | 131                                     | 13,3                                   | 12,9   | 13,4                                    | 2017                                   |       |  |

**Doğum**  
**Birth**

3.12. nömrəli cədvəlin davamı

continuation of table 3.12.

| İqtisadi rayonların və inzibati ərazi vahidlərinin adları | İllər         | Rəsmi qeydə alınmamış nikahda olan qadınlar tərəfindən doğulan uşaqların sayı, nəfər<br><i>Live births by women being at officially unregistered marriage, person</i> |   |  | Diri doğulan uşaqların ümumi sayına nisbətən, faizlə<br><i>as % to total number of live births</i> |   |  | Years | Names of economic regions and administrative territorial units |      |                   |
|---|---------------|---|---|--|--|---|--|-------|--|------|-------------------|
|   |               | Cəmi<br><br><i>Total</i>  | o cümlədən:<br><i>including:</i>        |  | Cəmi<br><br><i>Total</i>   | o cümlədən:<br><i>including:</i>        |  |       |  |      |                   |
|   |               |   | şəhər yerlərində<br><i>urban places</i> | kənd yerlərində<br><i>rural places</i> |  | şəhər yerlərində<br><i>urban places</i> | kənd yerlərində<br><i>rural places</i> |       |  |      |                   |
|   |               |   |   |  |  |   |  |       |  |      |                   |
| İsmayılı rayonu   | 2018          | 148   | 34                                      | 114                                    | 11,7   | 10,7                                    | 12,0                                   | 2018  | İsmayilli district   |      |                   |
|   | 2019          | 176   | 38                                      | 138                                    | 13,1   | 11,3                                    | 13,7                                   | 2019  |  |      |                   |
|   | 2020          | 128   | 21                                      | 107                                    | 11,1   | 7,6                                     | 12,2                                   | 2020  |  |      |                   |
|   | 2021          | 103   | 20                                      | 83                                     | 10,1   | 8,5                                     | 10,6                                   | 2021  |  |      |                   |
|   | 2022          | 171   | 29                                      | 142                                    | 14,2   | 10,3                                    | 15,4                                   | 2022  |  |      |                   |
|   | 1990          | 14  | -                                       | 14                                     | 0,7  | -                                       | 0,9                                    | 1990  |  |      |                   |
|   | 1995          | 81  | 3                                       | 78                                     | 5,0  | 0,8                                     | 6,2                                    | 1995  |  |      |                   |
|   | 2000          | 23  | 8                                       | 15                                     | 1,7  | 3,0                                     | 1,4                                    | 2000  |  |      |                   |
|   | 2005          | 208   | 23                                      | 185                                    | 14,0   | 8,2                                     | 15,4                                   | 2005  |  |      |                   |
|   | 2010          | 202   | 29                                      | 173                                    | 12,5   | 8,3                                     | 13,7                                   | 2010  |  |      |                   |
|   | 2011          | 207   | 28                                      | 179                                    | 12,7   | 8,5                                     | 13,8                                   | 2011  |  |      |                   |
|   | 2012          | 135   | 41                                      | 94                                     | 9,5  | 8,0                                     | 10,4                                   | 2012  |  |      |                   |
|   | 2013          | 146   | 40                                      | 106                                    | 9,8  | 8,1                                     | 10,7                                   | 2013  |  |      |                   |
|   | 2014          | 116   | 26                                      | 90                                     | 7,5  | 5,3                                     | 8,6                                    | 2014  |  |      |                   |
|   | 2015          | 121   | 25                                      | 96                                     | 7,7  | 4,7                                     | 9,3                                    | 2015  |  |      |                   |
|   | 2016          | 106   | 29                                      | 77                                     | 7,9  | 7,3                                     | 8,2                                    | 2016  |  |      |                   |
|   | 2017          | 109   | 26                                      | 83                                     | 8,5  | 6,1                                     | 9,7                                    | 2017  |  |      |                   |
|   | 2018          | 92  | 19                                      | 73                                     | 7,4  | 4,8                                     | 8,7                                    | 2018  |  |      |                   |
|   | 2019          | 94  | 21                                      | 73                                     | 7,1  | 5,0                                     | 8,2                                    | 2019  |  |      |                   |
| 2020  | 71            | 15  | 56                                      | 6,0                                    | 3,7  | 7,2                                     | 2020                                   |       |  |      |                   |
| 2021  | 82            | 16  | 66                                      | 7,7                                    | 4,9  | 9,0                                     | 2021                                   |       |  |      |                   |
| 2022  | 101           | 30  | 71                                      | 8,6                                    | 8,2  | 8,8                                     | 2022                                   |       |  |      |                   |
| Qobustan rayonu   | 1990          | 12  | 1                                       | 11                                     | 2,5  | 1,8                                     | 2,6                                    | 1990  | Gobustan district  |      |                   |
|   | 1995          | 42  | 3                                       | 39                                     | 5,5  | 4,0                                     | 5,6                                    | 1995  |  |      |                   |
|   | 2000          | 36  | 3                                       | 33                                     | 4,7  | 5,4                                     | 4,7                                    | 2000  |  |      |                   |
|   | 2005          | 285   | 41                                      | 244                                    | 25,8   | 41,8                                    | 24,2                                   | 2005  |  |      |                   |
|   | 2010          | 288   | 57                                      | 231                                    | 30,2   | 29,5                                    | 30,4                                   | 2010  |  |      |                   |
|   | 2011          | 244   | 80                                      | 164                                    | 24,3   | 41,0                                    | 20,2                                   | 2011  |  |      |                   |
|   | 2012          | 247   | 66                                      | 181                                    | 25,6   | 33,3                                    | 23,6                                   | 2012  |  |      |                   |
|   | 2013          | 180   | 39                                      | 141                                    | 18,1   | 20,2                                    | 17,5                                   | 2013  |  |      |                   |
|   | 2014          | 279   | 43                                      | 236                                    | 25,8   | 22,9                                    | 26,4                                   | 2014  |  |      |                   |
|   | 2015          | 203   | 42                                      | 161                                    | 20,6   | 21,3                                    | 20,4                                   | 2015  |  |      |                   |
|   | 2016          | 199   | 44                                      | 155                                    | 20,5   | 23,5                                    | 19,8                                   | 2016  |  |      |                   |
|   | 2017          | 204   | 30                                      | 174                                    | 22,5   | 19,1                                    | 23,2                                   | 2017  |  |      |                   |
|   | 2018          | 238   | 36                                      | 202                                    | 26,4   | 24,5                                    | 26,8                                   | 2018  |  |      |                   |
|   | 2019          | 230   | 47                                      | 183                                    | 25,4   | 22,8                                    | 26,2                                   | 2019  |  |      |                   |
|   | 2020          | 218   | 46                                      | 172                                    | 23,9   | 21,6                                    | 24,6                                   | 2020  |  |      |                   |
|   | 2021          | 197   | 45                                      | 152                                    | 24,1   | 23,1                                    | 24,4                                   | 2021  |  |      |                   |
|   | 2022          | 193   | 39                                      | 154                                    | 22,7   | 20,3                                    | 23,3                                   | 2022  |  |      |                   |
|   | Şamaxı rayonu | 1990  | 18                                      | 7                                      | 11   | 0,7                                     | 0,8                                    | 0,7   |  | 1990 | Shamakhi district |
|   |               | 1995  | 59                                      | 13                                     | 46   | 3,7                                     | 1,8                                    | 5,2   |  | 1995 |                   |
| 2000  |               | 17  | 6                                       | 11                                     | 1,1  | 1,1                                     | 1,1                                    | 2000  |  |      |                   |
| 2005  |               | 172   | 67                                      | 105                                    | 9,7  | 10,3                                    | 9,4                                    | 2005  |  |      |                   |
| 2010  |               | 235   | 105                                     | 130                                    | 12,7   | 12,1                                    | 13,3                                   | 2010  |  |      |                   |
| 2011  |               | 317   | 147                                     | 170                                    | 13,7   | 15,7                                    | 12,4                                   | 2011  |  |      |                   |

**Doğum**  
**Birth**

3.12. nömrəli cədvəlin davamı

continuation of table 3.12.

| İqtisadi rayonların və inzibati ərazi vahidlərinin adları | İllər           | Rəsmi qeydə alınmamış nikahda olan qadınlar tərəfindən doğulan uşaqların sayı, nəfər<br><i>Live births by women being at officially unregistered marriage, person</i> |   |  | Diri doğulan uşaqların ümumi sayına nisbətən, faizlə<br><i>as % to total number of live births</i> |   |  | Years         | Names of economic regions and administrative territorial units |      |               |
|---|-----------------|---|---|--|--|---|--|---------------|--|------|---------------|
|   |                 | Cəmi<br><br><i>Total</i>  | o cümlədən:<br><i>including:</i>        |  | Cəmi<br><br><i>Total</i>   | o cümlədən:<br><i>including:</i>        |  |               |  |      |               |
|   |                 |   | şəhər yerlərində<br><i>urban places</i> | kənd yerlərində<br><i>rural places</i> |  | şəhər yerlərində<br><i>urban places</i> | kənd yerlərində<br><i>rural places</i> |               |  |      |               |
|   |                 |   |   |  |  |   |  |               |  |      |               |
| Gəncə-Daşkəsən iqtisadi rayonu<br>Gəncə şəhəri            | 2012            | 320   | 183                                     | 137                                    | 14,2   | 17,3                                    | 11,4                                   | 2012          | Ganja-Dashkasan economic region<br>Ganja city                  |      |               |
|   | 2013            | 119   | 52                                      | 67                                     | 5,6  | 5,1                                     | 6,2                                    | 2013          |  |      |               |
|   | 2014            | 318   | 129                                     | 189                                    | 14,6   | 13,0                                    | 16,0                                   | 2014          |  |      |               |
|   | 2015            | 266   | 112                                     | 154                                    | 12,7   | 11,7                                    | 13,6                                   | 2015          |  |      |               |
|   | 2016            | 307   | 135                                     | 172                                    | 15,4   | 15,1                                    | 15,7                                   | 2016          |  |      |               |
|   | 2017            | 282   | 119                                     | 163                                    | 15,6   | 14,8                                    | 16,3                                   | 2017          |  |      |               |
|   | 2018            | 251   | 96                                      | 155                                    | 14,2   | 11,9                                    | 16,2                                   | 2018          |  |      |               |
|   | 2019            | 270   | 113                                     | 157                                    | 15,2   | 13,4                                    | 16,8                                   | 2019          |  |      |               |
|   | 2020            | 250   | 112                                     | 138                                    | 14,3   | 13,0                                    | 15,5                                   | 2020          |  |      |               |
|   | 2021            | 210   | 103                                     | 107                                    | 14,3   | 14,4                                    | 14,2                                   | 2021          |  |      |               |
|   | 2022            | 212   | 101                                     | 111                                    | 13,0   | 12,8                                    | 13,2                                   | 2022          |  |      |               |
|   | Naftalan şəhəri | 1990  | 235                                     | 235                                    | -  | 4,0                                     | 4,0                                    | -             |  | 1990 | Naftalan city |
|   |                 | 1995  | 271                                     | 271                                    | -  | 6,6                                     | 6,6                                    | -             |  | 1995 |               |
| 2000  |                 | 198   | 198                                     | -                                      | 6,9  | 6,9                                     | -                                      | 2000          |  |      |               |
| 2005  |                 | 918   | 918                                     | -                                      | 24,3   | 24,3                                    | -                                      | 2005          |  |      |               |
| 2010  |                 | 746   | 746                                     | -                                      | 18,9   | 18,9                                    | -                                      | 2010          |  |      |               |
| 2011  |                 | 695   | 695                                     | -                                      | 10,2   | 10,2                                    | -                                      | 2011          |  |      |               |
| 2012  |                 | 608   | 608                                     | -                                      | 15,2   | 15,2                                    | -                                      | 2012          |  |      |               |
| 2013  |                 | 663   | 663                                     | -                                      | 17,7   | 17,7                                    | -                                      | 2013          |  |      |               |
| 2014  |                 | 653   | 653                                     | -                                      | 15,0   | 15,0                                    | -                                      | 2014          |  |      |               |
| 2015  |                 | 537   | 537                                     | -                                      | 13,4   | 13,4                                    | -                                      | 2015          |  |      |               |
| 2016  |                 | 573   | 573                                     | -                                      | 15,4   | 15,4                                    | -                                      | 2016          |  |      |               |
| 2017  |                 | 494   | 494                                     | -                                      | 14,7   | 14,7                                    | -                                      | 2017          |  |      |               |
| 2018  |                 | 445   | 445                                     | -                                      | 13,5   | 13,5                                    | -                                      | 2018          |  |      |               |
| 2019  |                 | 427   | 427                                     | -                                      | 13,5   | 13,5                                    | -                                      | 2019          |  |      |               |
| 2020  |                 | 407   | 407                                     | -                                      | 13,7   | 13,7                                    | -                                      | 2020          |  |      |               |
| 2021  |                 | 381   | 381                                     | -                                      | 14,8   | 14,8                                    | -                                      | 2021          |  |      |               |
| 2022  |                 | 407   | 407                                     | -                                      | 14,1   | 14,1                                    | -                                      | 2022          |  |      |               |
| 1990  | 4               | 4   | -                                       | 2,1                                    | 2,1  | -                                       | 1990                                   | Naftalan city |  |      |               |
| 1995  | 12              | 12  | -                                       | 6,7                                    | 6,7  | -                                       | 1995                                   |               |  |      |               |
| 2000  | 6               | 6   | -                                       | 7,0                                    | 7,0  | -                                       | 2000                                   |               |  |      |               |
| 2005  | 21              | 21  | -                                       | 21,4                                   | 21,4   | -                                       | 2005                                   |               |  |      |               |
| 2010  | 12              | 12  | -                                       | 9,4                                    | 9,4  | -                                       | 2010                                   |               |  |      |               |
| 2011  | 20              | 16  | 4                                       | 13,2                                   | 12,0   | 21,1                                    | 2011                                   |               |  |      |               |
| 2012  | 13              | 12  | 1                                       | 9,9                                    | 10,3   | 6,7                                     | 2012                                   |               |  |      |               |
| 2013  | 9               | 6   | 3                                       | 7,4                                    | 5,3  | 37,5                                    | 2013                                   |               |  |      |               |
| 2014  | 19              | 15  | 4                                       | 11,4                                   | 10,9   | 13,8                                    | 2014                                   |               |  |      |               |
| 2015  | 17              | 10  | 7                                       | 11,9                                   | 8,6  | 25,9                                    | 2015                                   |               |  |      |               |
| 2016  | 22              | 13  | 9                                       | 14,4                                   | 10,2   | 36,0                                    | 2016                                   |               |  |      |               |
| 2017  | 15              | 13  | 2                                       | 12,3                                   | 12,4   | 11,8                                    | 2017                                   |               |  |      |               |
| 2018  | 14              | 11  | 3                                       | 11,1                                   | 10,0   | 18,8                                    | 2018                                   |               |  |      |               |
| 2019  | 15              | 13  | 2                                       | 13,6                                   | 13,5   | 14,3                                    | 2019                                   |               |  |      |               |
| 2020  | 16              | 13  | 3                                       | 13,7                                   | 13,3   | 15,8                                    | 2020                                   |               |  |      |               |
| 2021  | 13              | 9   | 4                                       | 14,8                                   | 12,0   | 30,8                                    | 2021                                   |               |  |      |               |
| 2022  | 16              | 14  | 2                                       | 19,3                                   | 19,4   | 18,2                                    | 2022                                   |               |  |      |               |

**Doğum  
Birth**

3.12. nömrəli cədvəlin davamı

continuation of table 3.12.

| İqtisadi rayonların və inzibati ərazi vahidlərinin adları | İllər | Rəsmi qeydə alınmamış nikahda olan qadınlar tərəfindən doğulan uşaqların sayı, nəfər<br><i>Live births by women being at officially unregistered marriage, person</i> |   |  | Diri doğulan uşaqların ümumi sayına nisbətən, faizlə<br><i>as % to total number of live births</i> |   |  | Years | Names of economic regions and administrative territorial units |
|---|-------|---|---|--|--|---|--|-------|--|
|   |       | Cəmi<br><br><i>Total</i>  | o cümlədən:<br><i>including:</i>        |  | Cəmi<br><br><i>Total</i>   | o cümlədən:<br><i>including:</i>        |  |       |  |
|   |       |   | şəhər yerlərində<br><i>urban places</i> | kənd yerlərində<br><i>rural places</i> |  | şəhər yerlərində<br><i>urban places</i> | kənd yerlərində<br><i>rural places</i> |       |  |
|   |       |   |   |  |  |   |  |       |  |
| Daşkəsən rayonu   | 1990  | 43  | 27                                      | 16                                     | 4,7  | 6,7                                     | 3,1                                    | 1990  | Dashkasan district   |
|   | 1995  | 37  | 15                                      | 22                                     | 5,9  | 6,1                                     | 5,7                                    | 1995  |  |
|   | 2000  | 33  | 10                                      | 23                                     | 5,8  | 5,6                                     | 5,9                                    | 2000  |  |
|   | 2005  | 122   | 43                                      | 79                                     | 22,5   | 20,6                                    | 23,7                                   | 2005  |  |
|   | 2010  | 104   | 39                                      | 65                                     | 15,4   | 13,4                                    | 17,0                                   | 2010  |  |
|   | 2011  | 103   | 45                                      | 58                                     | 24,6   | 23,6                                    | 25,4                                   | 2011  |  |
|   | 2012  | 79  | 31                                      | 48                                     | 14,5   | 12,3                                    | 16,5                                   | 2012  |  |
|   | 2013  | 117   | 43                                      | 74                                     | 20,5   | 16,7                                    | 23,6                                   | 2013  |  |
|   | 2014  | 119   | 35                                      | 84                                     | 20,3   | 13,8                                    | 25,4                                   | 2014  |  |
|   | 2015  | 117   | 47                                      | 70                                     | 22,0   | 17,6                                    | 26,5                                   | 2015  |  |
|   | 2016  | 138   | 58                                      | 80                                     | 24,9   | 21,9                                    | 27,7                                   | 2016  |  |
|   | 2017  | 111   | 33                                      | 78                                     | 22,9   | 15,0                                    | 29,5                                   | 2017  |  |
|   | 2018  | 93  | 31                                      | 62                                     | 20,3   | 16,0                                    | 23,5                                   | 2018  |  |
|   | 2019  | 135   | 52                                      | 83                                     | 26,0   | 22,5                                    | 28,8                                   | 2019  |  |
|   | 2020  | 97  | 41                                      | 56                                     | 23,5   | 20,8                                    | 26,0                                   | 2020  |  |
|   | 2021  | 143   | 46                                      | 97                                     | 34,6   | 28,6                                    | 38,5                                   | 2021  |  |
|   | 2022  | 111   | 40                                      | 71                                     | 26,9   | 23,4                                    | 29,3                                   | 2022  |  |
| Goranboy rayonu   | 1990  | 43  | 8                                       | 35                                     | 2,2  | 2,6                                     | 2,1                                    | 1990  | Goranboy district  |
|   | 1995  | 198   | 39                                      | 159                                    | 9,3  | 8,3                                     | 9,6                                    | 1995  |  |
|   | 2000  | 56  | 10                                      | 46                                     | 4,2  | 3,1                                     | 4,5                                    | 2000  |  |
|   | 2005  | 615   | 112                                     | 503                                    | 38,1   | 31,6                                    | 40,0                                   | 2005  |  |
|   | 2010  | 612   | 116                                     | 496                                    | 33,7   | 27,7                                    | 35,6                                   | 2010  |  |
|   | 2011  | 608   | 96                                      | 512                                    | 39,3   | 28,1                                    | 42,5                                   | 2011  |  |
|   | 2012  | 568   | 115                                     | 453                                    | 27,2   | 24,7                                    | 27,8                                   | 2012  |  |
|   | 2013  | 525   | 108                                     | 417                                    | 25,7   | 21,6                                    | 27,0                                   | 2013  |  |
|   | 2014  | 432   | 67                                      | 365                                    | 22,1   | 15,3                                    | 24,0                                   | 2014  |  |
|   | 2015  | 418   | 114                                     | 304                                    | 22,8   | 19,9                                    | 24,2                                   | 2015  |  |
|   | 2016  | 470   | 88                                      | 382                                    | 25,3   | 18,5                                    | 27,7                                   | 2016  |  |
|   | 2017  | 349   | 80                                      | 269                                    | 22,0   | 20,2                                    | 22,5                                   | 2017  |  |
|   | 2018  | 347   | 68                                      | 279                                    | 22,3   | 20,3                                    | 22,9                                   | 2018  |  |
|   | 2019  | 345   | 80                                      | 265                                    | 21,8   | 21,9                                    | 21,8                                   | 2019  |  |
|   | 2020  | 288   | 74                                      | 214                                    | 19,9   | 19,2                                    | 20,2                                   | 2020  |  |
|   | 2021  | 290   | 69                                      | 221                                    | 23,3   | 23,1                                    | 23,3                                   | 2021  |  |
|   | 2022  | 295   | 76                                      | 219                                    | 21,8   | 22,7                                    | 21,4                                   | 2022  |  |
| Göygöl rayonu   | 1990  | 50  | 27                                      | 23                                     | 2,3  | 4,3                                     | 1,5                                    | 1990  | Goygol district  |
|   | 1995  | 77  | 29                                      | 48                                     | 7,9  | 7,7                                     | 8,1                                    | 1995  |  |
|   | 2000  | 42  | 13                                      | 29                                     | 6,1  | 6,3                                     | 6,0                                    | 2000  |  |
|   | 2005  | 147   | 44                                      | 103                                    | 17,5   | 16,1                                    | 18,2                                   | 2005  |  |
|   | 2010  | 98  | 37                                      | 61                                     | 9,8  | 9,6                                     | 10,0                                   | 2010  |  |
|   | 2011  | 129   | 58                                      | 71                                     | 12,2   | 15,5                                    | 10,4                                   | 2011  |  |
|   | 2012  | 140   | 59                                      | 81                                     | 13,3   | 14,5                                    | 12,5                                   | 2012  |  |
|   | 2013  | 211   | 82                                      | 129                                    | 17,2   | 15,6                                    | 18,4                                   | 2013  |  |
|   | 2014  | 230   | 72                                      | 158                                    | 19,1   | 16,6                                    | 20,4                                   | 2014  |  |
|   | 2015  | 196   | 99                                      | 97                                     | 17,9   | 18,7                                    | 17,1                                   | 2015  |  |
|   | 2016  | 206   | 67                                      | 139                                    | 19,9   | 16,3                                    | 22,2                                   | 2016  |  |

**Doğum**  
**Birth**

3.12. nömrəli cədvəlin davamı

continuation of table 3.12.

| İqtisadi rayonların və inzibati ərazi vahidlərinin adları | İllər           | Rəsmi qeydə alınmamış nikahda olan qadınlar tərəfindən doğulan uşaqların sayı, nəfər<br><i>Live births by women being at officially unregistered marriage, person</i> |   |  | Diri doğulan uşaqların ümumi sayına nisbətən, faizlə<br><i>as % to total number of live births</i> |   |  | Years | Names of economic regions and administrative territorial units |      |                    |
|---|-----------------|---|---|--|--|---|--|-------|--|------|--------------------|
|   |                 | Cəmi<br><br><i>Total</i>  | o cümlədən:<br><i>including:</i>        |  | Cəmi<br><br><i>Total</i>   | o cümlədən:<br><i>including:</i>        |  |       |  |      |                    |
|   |                 |   | şəhər yerlərində<br><i>urban places</i> | kənd yerlərində<br><i>rural places</i> |  | şəhər yerlərində<br><i>urban places</i> | kənd yerlərində<br><i>rural places</i> |       |  |      |                    |
|   |                 |   |   |  |  |   |  |       |  |      |                    |
| Samux rayonu  | 2017            | 179   | 68                                      | 111                                    | 19,2   | 18,2                                    | 19,9                                   | 2017  | Samukh district  |      |                    |
|   | 2018            | 135   | 43                                      | 92                                     | 15,7   | 13,9                                    | 16,8                                   | 2018  |  |      |                    |
|   | 2019            | 163   | 50                                      | 113                                    | 17,9   | 15,8                                    | 19,1                                   | 2019  |  |      |                    |
|   | 2020            | 169   | 64                                      | 105                                    | 19,6   | 20,2                                    | 19,3                                   | 2020  |  |      |                    |
|   | 2021            | 147   | 43                                      | 104                                    | 20,7   | 17,8                                    | 22,2                                   | 2021  |  |      |                    |
|   | 2022            | 189   | 56                                      | 133                                    | 21,8   | 17,6                                    | 24,4                                   | 2022  |  |      |                    |
|   | 1990            | ...   | ...                                     | ...                                    | ...  | ...                                     | ...                                    | 1990  |  |      |                    |
|   | 1995            | 21  | 9                                       | 12                                     | 2,5  | 3,1                                     | 2,2                                    | 1995  |  |      |                    |
|   | 2000            | 45  | 19                                      | 26                                     | 8,0  | 8,2                                     | 7,8                                    | 2000  |  |      |                    |
|   | 2005            | 141   | 30                                      | 111                                    | 18,8   | 12,0                                    | 22,2                                   | 2005  |  |      |                    |
|   | 2010            | 137   | 51                                      | 86                                     | 15,1   | 13,2                                    | 16,4                                   | 2010  |  |      |                    |
|   | 2011            | 184   | 75                                      | 109                                    | 27,3   | 28,2                                    | 26,8                                   | 2011  |  |      |                    |
|   | 2012            | 124   | 48                                      | 76                                     | 13,8   | 13,8                                    | 13,7                                   | 2012  |  |      |                    |
|   | 2013            | 184   | 69                                      | 115                                    | 19,4   | 19,4                                    | 19,4                                   | 2013  |  |      |                    |
|   | 2014            | 189   | 76                                      | 113                                    | 17,6   | 17,9                                    | 17,5                                   | 2014  |  |      |                    |
|   | 2015            | 167   | 74                                      | 93                                     | 15,6   | 13,7                                    | 17,6                                   | 2015  |  |      |                    |
|   | 2016            | 188   | 73                                      | 115                                    | 18,5   | 15,9                                    | 20,6                                   | 2016  |  |      |                    |
|   | 2017            | 165   | 72                                      | 93                                     | 18,2   | 17,8                                    | 18,5                                   | 2017  |  |      |                    |
|   | 2018            | 135   | 42                                      | 93                                     | 15,6   | 12,4                                    | 17,7                                   | 2018  |  |      |                    |
|   | 2019            | 130   | 51                                      | 79                                     | 14,8   | 13,7                                    | 15,6                                   | 2019  |  |      |                    |
|   | 2020            | 123   | 52                                      | 71                                     | 15,5   | 15,1                                    | 15,9                                   | 2020  |  |      |                    |
|   | 2021            | 120   | 56                                      | 64                                     | 17,2   | 19,0                                    | 15,8                                   | 2021  |  |      |                    |
|   | 2022            | 154   | 60                                      | 94                                     | 18,7   | 18,0                                    | 19,2                                   | 2022  |  |      |                    |
| Qarabağ iqtisadi rayonu                                   |                 |   |   |  |  |   |  |       | Karabakh economic region                                       |      |                    |
| Xankəndi şəhəri   |                 |   |   |  |  |   |  |       | Khankandi city   |      |                    |
| Ağcabədi rayonu   | 1990            | -   | -                                       | -                                      | -  | -                                       | -                                      | 1990  | Aghjabadi district   |      |                    |
|   | 1995            | -   | -                                       | -                                      | -  | -                                       | -                                      | 1995  |  |      |                    |
|   | 2000            | -   | -                                       | -                                      | -  | -                                       | -                                      | 2000  |  |      |                    |
|   | 2005            | 6   | 6                                       | -                                      | 13,0   | 13,0                                    | -                                      | 2005  |  |      |                    |
|   | 2010            | 8   | 8                                       | -                                      | 11,6   | 11,6                                    | -                                      | 2010  |  |      |                    |
|   | 2011            | 3   | 3                                       | -                                      | 4,5  | 4,5                                     | -                                      | 2011  |  |      |                    |
|   | 2012            | 5   | 5                                       | -                                      | 9,3  | 9,3                                     | -                                      | 2012  |  |      |                    |
|   | 2013            | 3   | 3                                       | -                                      | 5,8  | 5,8                                     | -                                      | 2013  |  |      |                    |
|   | 2014            | 6   | 6                                       | -                                      | 7,0  | 7,0                                     | -                                      | 2014  |  |      |                    |
|   | 2015            | 10  | 10                                      | -                                      | 11,6   | 11,6                                    | -                                      | 2015  |  |      |                    |
|   | 2016            | 3   | 3                                       | -                                      | 4,8  | 4,8                                     | -                                      | 2016  |  |      |                    |
|   | 2017            | 5   | 5                                       | -                                      | 8,9  | 8,9                                     | -                                      | 2017  |  |      |                    |
|   | 2018            | 7   | 7                                       | -                                      | 9,9  | 9,9                                     | -                                      | 2018  |  |      |                    |
|   | 2019            | 7   | 7                                       | -                                      | 11,3   | 11,3                                    | -                                      | 2019  |  |      |                    |
|   | 2020            | 4   | 4                                       | -                                      | 8,3  | 8,3                                     | -                                      | 2020  |  |      |                    |
|   | 2021            | 8   | 8                                       | -                                      | 16,3   | 16,3                                    | -                                      | 2021  |  |      |                    |
|   | 2022            | 7   | 7                                       | -                                      | 18,4   | 18,4                                    | -                                      | 2022  |  |      |                    |
|   | Ağcabədi rayonu | 1990  | 23                                      | 5                                      | 18   | 0,9                                     | 0,7                                    | 0,9   |  | 1990 | Aghjabadi district |
|   |                 | 1995  | 46                                      | 21                                     | 25   | 2,4                                     | 4,1                                    | 1,7   |  | 1995 |                    |



**Doğum**  
**Birth**

3.12. nömrəli cədvəlin davamı

continuation of table 3.12.

| İqtisadi rayonların və inzibati ərazi vahidlərinin adları | İllər | Rəsmi qeydə alınmamış nikahda olan qadınlar tərəfindən doğulan uşaqların sayı, nəfər<br><i>Live births by women being at officially unregistered marriage, person</i> |   |  | Diri doğulan uşaqların ümumi sayına nisbətən, faizlə<br><i>as % to total number of live births</i> |   |  | Years | Names of economic regions and administrative territorial units |
|---|-------|---|---|--|--|---|--|-------|--|
|   |       | Cəmi<br><br><i>Total</i>  | o cümlədən:<br><i>including:</i>        |  | Cəmi<br><br><i>Total</i>   | o cümlədən:<br><i>including:</i>        |  |       |  |
|   |       |   | şəhər yerlərində<br><i>urban places</i> | kənd yerlərində<br><i>rural places</i> |  | şəhər yerlərində<br><i>urban places</i> | kənd yerlərində<br><i>rural places</i> |       |  |
|   |       |   |   |  |  |   |  |       |  |
| Ağdam rayonu  | 2000  | 79  | 35                                      | 44                                     | 4,8  | 9,6                                     | 3,4                                    | 2000  | Aghdam district  |
|   | 2005  | 423   | 124                                     | 299                                    | 18,2   | 19,6                                    | 17,7                                   | 2005  |  |
|   | 2010  | 111   | 40                                      | 71                                     | 4,6  | 4,6                                     | 4,7                                    | 2010  |  |
|   | 2011  | 23  | 9                                       | 14                                     | 0,8  | 1,0                                     | 0,7                                    | 2011  |  |
|   | 2012  | 15  | 5                                       | 10                                     | 0,6  | 0,6                                     | 0,6                                    | 2012  |  |
|   | 2013  | 23  | 11                                      | 12                                     | 0,9  | 1,2                                     | 0,7                                    | 2013  |  |
|   | 2014  | 392   | 140                                     | 252                                    | 14,8   | 16,7                                    | 14,0                                   | 2014  |  |
|   | 2015  | 428   | 127                                     | 301                                    | 16,3   | 16,5                                    | 16,2                                   | 2015  |  |
|   | 2016  | 473   | 174                                     | 299                                    | 19,6   | 22,3                                    | 18,3                                   | 2016  |  |
|   | 2017  | 486   | 164                                     | 322                                    | 22,5   | 25,9                                    | 21,1                                   | 2017  |  |
|   | 2018  | 374   | 118                                     | 256                                    | 20,0   | 21,0                                    | 19,6                                   | 2018  |  |
|   | 2019  | 428   | 129                                     | 299                                    | 20,7   | 19,9                                    | 21,1                                   | 2019  |  |
|   | 2020  | 333   | 119                                     | 214                                    | 19,2   | 20,9                                    | 18,4                                   | 2020  |  |
| 2021  | 339   | 116   | 223                                     | 19,9                                   | 22,5   | 18,8                                    | 2021                                   |       |  |
| 2022  | 328   | 103   | 225                                     | 18,3                                   | 18,2   | 18,3                                    | 2022                                   |       |  |
| Bərdə rayonu  | 1990  | 24  | 3                                       | 21                                     | 0,7  | 0,5                                     | 0,8                                    | 1990  | Barda district   |
|   | 1995  | 68  | 11                                      | 57                                     | 3,8  | 10,5                                    | 3,4                                    | 1995  |  |
|   | 2000  | 47  | 5                                       | 42                                     | 1,7  | 3,0                                     | 1,6                                    | 2000  |  |
|   | 2005  | 334   | 68                                      | 266                                    | 11,6   | 14,0                                    | 11,1                                   | 2005  |  |
|   | 2010  | 336   | 102                                     | 234                                    | 9,4  | 12,1                                    | 8,6                                    | 2010  |  |
|   | 2011  | 371   | 89                                      | 282                                    | 18,4   | 18,7                                    | 18,4                                   | 2011  |  |
|   | 2012  | 347   | 99                                      | 248                                    | 8,8  | 10,2                                    | 8,4                                    | 2012  |  |
|   | 2013  | 257   | 89                                      | 168                                    | 6,7  | 8,9                                     | 5,9                                    | 2013  |  |
|   | 2014  | 282   | 72                                      | 210                                    | 7,5  | 8,8                                     | 7,1                                    | 2014  |  |
|   | 2015  | 306   | 79                                      | 227                                    | 8,1  | 8,6                                     | 8,0                                    | 2015  |  |
|   | 2016  | 368   | 72                                      | 296                                    | 10,3   | 8,1                                     | 11,0                                   | 2016  |  |
|   | 2017  | 292   | 62                                      | 230                                    | 9,3  | 8,4                                     | 9,6                                    | 2017  |  |
|   | 2018  | 278   | 58                                      | 220                                    | 9,1  | 8,1                                     | 9,5                                    | 2018  |  |
| 2019  | 296   | 71  | 225                                     | 9,9                                    | 8,9  | 10,2                                    | 2019                                   |       |  |
| 2020  | 289   | 68  | 221                                     | 10,3                                   | 9,3  | 10,7                                    | 2020                                   |       |  |
| 2021  | 286   | 80  | 206                                     | 11,9                                   | 12,6   | 11,7                                    | 2021                                   |       |  |
| 2022  | 334   | 87  | 247                                     | 12,1                                   | 12,7   | 12,0                                    | 2022                                   |       |  |
| Bərdə rayonu  | 1990  | 45  | 13                                      | 32                                     | 1,4  | 1,6                                     | 1,4                                    | 1990  | Barda district   |
|   | 1995  | 92  | 25                                      | 67                                     | 3,2  | 3,4                                     | 3,1                                    | 1995  |  |
|   | 2000  | 33  | 18                                      | 15                                     | 1,6  | 3,5                                     | 1,0                                    | 2000  |  |
|   | 2005  | 177   | 79                                      | 98                                     | 7,0  | 11,3                                    | 5,4                                    | 2005  |  |
|   | 2010  | 146   | 48                                      | 98                                     | 5,8  | 7,8                                     | 5,1                                    | 2010  |  |
|   | 2011  | 215   | 71                                      | 144                                    | 5,5  | 10,0                                    | 4,5                                    | 2011  |  |
|   | 2012  | 176   | 57                                      | 119                                    | 6,7  | 9,7                                     | 5,8                                    | 2012  |  |
|   | 2013  | 74  | 20                                      | 54                                     | 2,8  | 3,6                                     | 2,6                                    | 2013  |  |
|   | 2014  | 198   | 82                                      | 116                                    | 7,4  | 12,7                                    | 5,7                                    | 2014  |  |
|   | 2015  | 316   | 81                                      | 235                                    | 12,2   | 13,4                                    | 11,9                                   | 2015  |  |
|   | 2016  | 470   | 105                                     | 365                                    | 18,1   | 17,7                                    | 18,2                                   | 2016  |  |
|   | 2017  | 398   | 73                                      | 325                                    | 17,4   | 16,1                                    | 17,7                                   | 2017  |  |

**Doğum  
Birth**

3.12. nömrəli cədvəlin davamı

continuation of table 3.12.

| İqtisadi rayonların və inzibati ərazi vahidlərinin adları | İllər | Rəsmi qeydə alınmamış nikahda olan qadınlar tərəfindən doğulan uşaqların sayı, nəfər<br><i>Live births by women being at officially unregistered marriage, person</i> |   |  | Diri doğulan uşaqların ümumi sayına nisbətən, faizlə<br><i>as % to total number of live births</i> |   |  | Years | Names of economic regions and administrative territorial units |
|---|-------|---|---|--|--|---|--|-------|--|
|   |       | Cəmi<br><br><i>Total</i>  | o cümlədən:<br><i>including:</i>        |  | Cəmi<br><br><i>Total</i>   | o cümlədən:<br><i>including:</i>        |  |       |  |
|   |       |   | şəhər yerlərində<br><i>urban places</i> | kənd yerlərində<br><i>rural places</i> |  | şəhər yerlərində<br><i>urban places</i> | kənd yerlərində<br><i>rural places</i> |       |  |
|   |       |   |   |  |  |   |  |       |  |
| Füzuli rayonu   | 2018  | 370   | 92                                      | 278                                    | 16,6   | 19,1                                    | 15,9                                   | 2018  | Fuzuli district  |
|   | 2019  | 356   | 96                                      | 260                                    | 15,6   | 17,8                                    | 15,0                                   | 2019  |  |
|   | 2020  | 279   | 90                                      | 189                                    | 13,5   | 17,5                                    | 12,2                                   | 2020  |  |
|   | 2021  | 304   | 74                                      | 230                                    | 15,8   | 15,6                                    | 15,8                                   | 2021  |  |
|   | 2022  | 311   | 82                                      | 229                                    | 14,2   | 14,3                                    | 14,1                                   | 2022  |  |
|   | 1990  | 53  | 19                                      | 34                                     | 1,9  | 2,7                                     | 1,6                                    | 1990  |  |
|   | 1995  | 81  | 12                                      | 69                                     | 6,8  | 7,4                                     | 6,7                                    | 1995  |  |
|   | 2000  | 45  | 11                                      | 34                                     | 2,4  | 4,1                                     | 2,1                                    | 2000  |  |
|   | 2005  | 264   | 65                                      | 199                                    | 12,5   | 14,1                                    | 12,1                                   | 2005  |  |
|   | 2010  | 163   | 40                                      | 123                                    | 6,9  | 6,8                                     | 7,0                                    | 2010  |  |
| Xocalı rayonu   | 2011  | 123   | 45                                      | 78                                     | 9,7  | 13,6                                    | 8,3                                    | 2011  | Khojaly district   |
|   | 2012  | 116   | 44                                      | 72                                     | 4,4  | 5,9                                     | 3,8                                    | 2012  |  |
|   | 2013  | 141   | 41                                      | 100                                    | 5,9  | 6,2                                     | 5,8                                    | 2013  |  |
|   | 2014  | 228   | 58                                      | 170                                    | 9,2  | 9,0                                     | 9,3                                    | 2014  |  |
|   | 2015  | 203   | 58                                      | 145                                    | 8,5  | 8,3                                     | 8,7                                    | 2015  |  |
|   | 2016  | 254   | 70                                      | 184                                    | 10,9   | 10,7                                    | 11,1                                   | 2016  |  |
|   | 2017  | 181   | 45                                      | 136                                    | 8,8  | 7,8                                     | 9,2                                    | 2017  |  |
|   | 2018  | 159   | 41                                      | 118                                    | 7,9  | 7,3                                     | 8,1                                    | 2018  |  |
|   | 2019  | 208   | 53                                      | 155                                    | 10,3   | 9,3                                     | 10,7                                   | 2019  |  |
|   | 2020  | 197   | 45                                      | 152                                    | 10,2   | 8,2                                     | 11,0                                   | 2020  |  |
| Xocavənd rayonu   | 2021  | 174   | 55                                      | 119                                    | 10,5   | 11,0                                    | 10,3                                   | 2021  | Khojavand district   |
|   | 2022  | 189   | 40                                      | 149                                    | 10,6   | 8,1                                     | 11,6                                   | 2022  |  |
|   | 1990  | -   | -                                       | -                                      | -  | -                                       | -                                      | 1990  |  |
|   | 1995  | 3   | 1                                       | 2                                      | 3,9  | 5,9                                     | 3,4                                    | 1995  |  |
|   | 2000  | 2   | 1                                       | 1                                      | 1,2  | 2,3                                     | 0,8                                    | 2000  |  |
|   | 2005  | 14  | 11                                      | 3                                      | 8,2  | 11,0                                    | 4,3                                    | 2005  |  |
|   | 2010  | 21  | 14                                      | 7                                      | 8,9  | 8,1                                     | 10,9                                   | 2010  |  |
|   | 2011  | 11  | 9                                       | 2                                      | 5,3  | 6,0                                     | 3,4                                    | 2011  |  |
|   | 2012  | 26  | 22                                      | 4                                      | 12,8   | 13,7                                    | 9,5                                    | 2012  |  |
|   | 2013  | 24  | 20                                      | 4                                      | 10,9   | 12,0                                    | 7,3                                    | 2013  |  |
|   | 2014  | 12  | 8                                       | 4                                      | 4,2  | 4,0                                     | 4,9                                    | 2014  |  |
|   | 2015  | 28  | 23                                      | 5                                      | 10,2   | 11,6                                    | 6,6                                    | 2015  |  |
|   | 2016  | 30  | 23                                      | 7                                      | 11,6   | 11,9                                    | 10,8                                   | 2016  |  |
|   | 2017  | 25  | 21                                      | 4                                      | 10,0   | 11,7                                    | 5,6                                    | 2017  |  |
|   | 2018  | 25  | 20                                      | 5                                      | 10,5   | 11,4                                    | 7,9                                    | 2018  |  |
|   | 2019  | 26  | 20                                      | 6                                      | 10,0   | 10,8                                    | 7,9                                    | 2019  |  |
|   | 2020  | 20  | 17                                      | 3                                      | 9,4  | 11,8                                    | 4,3                                    | 2020  |  |
|   | 2021  | 21  | 15                                      | 6                                      | 10,3   | 10,6                                    | 9,7                                    | 2021  |  |
|   | 2022  | 28  | 25                                      | 3                                      | 13,7   | 17,0                                    | 5,2                                    | 2022  |  |
|   |       | 1990  | ...                                     | ...                                    | ...  | ...                                     | ...                                    | ...   |  |
| 1995  |       | 4   | -                                       | 4                                      | 2,3  | -                                       | 2,9                                    | 1995  |  |
| 2000  |       | 7   | 2                                       | 5                                      | 3,4  | 16,7                                    | 2,6                                    | 2000  |  |
| 2005  |       | 28  | 3                                       | 25                                     | 16,8   | 17,6                                    | 16,7                                   | 2005  |  |
| 2010  |       | 23  | 3                                       | 20                                     | 10,7   | 7,3                                     | 11,5                                   | 2010  |  |

**Doğum**  
**Birth**

3.12. nömrəli cədvəlin davamı

continuation of table 3.12.

| İqtisadi rayonların və inzibati ərazi vahidlərinin adları | İllər | Rəsmi qeydə alınmamış nikahda olan qadınlar tərəfindən doğulan uşaqların sayı, nəfər<br><i>Live births by women being at officially unregistered marriage, person</i> |   |  | Diri doğulan uşaqların ümumi sayına nisbətən, faizlə<br><i>as % to total number of live births</i> |   |  | Years | Names of economic regions and administrative territorial units |
|---|-------|---|---|--|--|---|--|-------|--|
|   |       | Cəmi<br><br><i>Total</i>  | o cümlədən:<br><i>including:</i>        |  | Cəmi<br><br><i>Total</i>   | o cümlədən:<br><i>including:</i>        |  |       |  |
|   |       |   | şəhər yerlərində<br><i>urban places</i> | kənd yerlərində<br><i>rural places</i> |  | şəhər yerlərində<br><i>urban places</i> | kənd yerlərində<br><i>rural places</i> |       |  |
|   |       |   |   |  |  |   |  |       |  |
| Şuşa rayonu   | 2011  | 29  | 3                                       | 26                                     | 20,0   | 13,0                                    | 21,3                                   | 2011  | Shusha district  |
|   | 2012  | 15  | 3                                       | 12                                     | 8,0  | 21,4                                    | 6,9                                    | 2012  |  |
|   | 2013  | 14  | 5                                       | 9                                      | 7,7  | 29,4                                    | 5,5                                    | 2013  |  |
|   | 2014  | 34  | 1                                       | 33                                     | 11,9   | 7,1                                     | 12,1                                   | 2014  |  |
|   | 2015  | 34  | 1                                       | 33                                     | 11,9   | 5,3                                     | 12,4                                   | 2015  |  |
|   | 2016  | 28  | 2                                       | 26                                     | 11,2   | 11,1                                    | 11,2                                   | 2016  |  |
|   | 2017  | 25  | -                                       | 25                                     | 11,2   | -                                       | 11,7                                   | 2017  |  |
|   | 2018  | 27  | 3                                       | 24                                     | 12,0   | 13,6                                    | 11,8                                   | 2018  |  |
|   | 2019  | 45  | 3                                       | 42                                     | 16,4   | 10,7                                    | 17,0                                   | 2019  |  |
|   | 2020  | 33  | 7                                       | 26                                     | 15,7   | 19,4                                    | 14,9                                   | 2020  |  |
|   | 2021  | 31  | 2                                       | 29                                     | 15,2   | 6,3                                     | 16,9                                   | 2021  |  |
|   | 2022  | 33  | 5                                       | 28                                     | 15,3   | 17,9                                    | 15,0                                   | 2022  |  |
| Tərtər rayonu   | 1990  | ...   | ...                                     | ...                                    | ...  | ...                                     | ...                                    | 1990  | Tartar district  |
|   | 1995  | 10  | 5                                       | 5                                      | 4,3  | 4,0                                     | 4,6                                    | 1995  |  |
|   | 2000  | 6   | 2                                       | 4                                      | 1,8  | 1,1                                     | 2,5                                    | 2000  |  |
|   | 2005  | 46  | 28                                      | 18                                     | 12,2   | 11,0                                    | 14,9                                   | 2005  |  |
|   | 2010  | 73  | 46                                      | 27                                     | 12,4   | 10,3                                    | 18,8                                   | 2010  |  |
|   | 2011  | 31  | 24                                      | 7                                      | 5,6  | 6,4                                     | 3,9                                    | 2011  |  |
|   | 2012  | 22  | 16                                      | 6                                      | 4,2  | 4,3                                     | 3,8                                    | 2012  |  |
|   | 2013  | 28  | 21                                      | 7                                      | 5,4  | 6,2                                     | 3,9                                    | 2013  |  |
|   | 2014  | 46  | 24                                      | 22                                     | 7,5  | 5,8                                     | 11,3                                   | 2014  |  |
|   | 2015  | 46  | 26                                      | 20                                     | 7,4  | 6,2                                     | 9,9                                    | 2015  |  |
|   | 2016  | 74  | 47                                      | 27                                     | 13,2   | 11,8                                    | 16,6                                   | 2016  |  |
|   | 2017  | 42  | 29                                      | 13                                     | 8,6  | 8,6                                     | 8,6                                    | 2017  |  |
|   | 2018  | 48  | 28                                      | 20                                     | 10,0   | 8,3                                     | 13,8                                   | 2018  |  |
|   | 2019  | 49  | 30                                      | 19                                     | 9,6  | 8,4                                     | 12,4                                   | 2019  |  |
|   | 2020  | 46  | 35                                      | 11                                     | 10,4   | 11,2                                    | 8,5                                    | 2020  |  |
|   | 2021  | 40  | 21                                      | 19                                     | 11,0   | 8,6                                     | 15,8                                   | 2021  |  |
|   | 2022  | 53  | 35                                      | 18                                     | 13,8   | 12,9                                    | 15,8                                   | 2022  |  |

**Doğum**  
**Birth**

3.12. nömrəli cədvəlin davamı

continuation of table 3.12.

| İqtisadi rayonların və inzibati ərazi vahidlərinin adları | İllər | Rəsmi qeydə alınmamış nikahda olan qadınlar tərəfindən doğulan uşaqların sayı, nəfər<br><i>Live births by women being at officially unregistered marriage, person</i> |   |  | Diri doğulan uşaqların ümumi sayına nisbətən, faizlə<br><i>as % to total number of live births</i> |   |  | Years | Names of economic regions and administrative territorial units |
|---|-------|---|---|--|--|---|--|-------|--|
|   |       | Cəmi<br><br><i>Total</i>  | o cümlədən:<br><i>including:</i>        |  | Cəmi<br><br><i>Total</i>   | o cümlədən:<br><i>including:</i>        |  |       |  |
|   |       |   | şəhər yerlərində<br><i>urban places</i> | kənd yerlərində<br><i>rural places</i> |  | şəhər yerlərində<br><i>urban places</i> | kənd yerlərində<br><i>rural places</i> |       |  |
|   |       |   |   |  |  |   |  |       |  |
|   | 2021  | 147   | 26                                      | 121                                    | 16,9   | 16,8                                    | 16,9                                   | 2021  |  |
|   | 2022  | 140   | 32                                      | 108                                    | 15,0   | 16,7                                    | 14,6                                   | 2022  |  |
| <b>Qazax-Tovuz iqtisadi rayonu</b>                        |       |   |   |  |  |   |  |       | <b>Gazakh-Tovuz economic region</b>                            |
| Ağstafa rayonu  |       |   |   |  |  |   |  |       | Aghstafa district  |
|   | 1990  | 35  | 10                                      | 25                                     | 3,5  | 3,1                                     | 3,7                                    | 1990  |  |
|   | 1995  | 112   | 37                                      | 75                                     | 7,3  | 12,9                                    | 6,0                                    | 1995  |  |
|   | 2000  | 52  | 19                                      | 33                                     | 4,7  | 9,5                                     | 3,7                                    | 2000  |  |
|   | 2005  | 313   | 71                                      | 242                                    | 26,0   | 26,2                                    | 26,0                                   | 2005  |  |
|   | 2010  | 287   | 56                                      | 231                                    | 19,0   | 18,6                                    | 19,2                                   | 2010  |  |
|   | 2011  | 464   | 107                                     | 357                                    | 42,0   | 40,4                                    | 42,5                                   | 2011  |  |
|   | 2012  | 423   | 101                                     | 322                                    | 29,8   | 31,2                                    | 29,4                                   | 2012  |  |
|   | 2013  | 437   | 95                                      | 342                                    | 29,3   | 28,4                                    | 29,5                                   | 2013  |  |
|   | 2014  | 442   | 83                                      | 359                                    | 26,2   | 23,3                                    | 27,0                                   | 2014  |  |
|   | 2015  | 373   | 88                                      | 285                                    | 23,4   | 23,5                                    | 23,4                                   | 2015  |  |
|   | 2016  | 378   | 96                                      | 282                                    | 24,8   | 24,2                                    | 25,0                                   | 2016  |  |
|   | 2017  | 302   | 57                                      | 245                                    | 23,0   | 18,9                                    | 24,2                                   | 2017  |  |
|   | 2018  | 302   | 58                                      | 244                                    | 23,8   | 20,7                                    | 24,7                                   | 2018  |  |
|   | 2019  | 283   | 65                                      | 218                                    | 22,9   | 24,6                                    | 22,4                                   | 2019  |  |
|   | 2020  | 216   | 36                                      | 180                                    | 18,8   | 14,8                                    | 19,8                                   | 2020  |  |
|   | 2021  | 262   | 57                                      | 205                                    | 24,8   | 24,5                                    | 24,8                                   | 2021  |  |
|   | 2022  | 263   | 73                                      | 190                                    | 23,3   | 25,9                                    | 22,5                                   | 2022  |  |
| <b>Gədəbəy rayonu</b>                                     |       |   |   |  |  |   |  |       | <b>Gadabay district</b>  |
|   | 1990  | 83  | 7                                       | 76                                     | 4,4  | 2,6                                     | 4,7                                    | 1990  |  |
|   | 1995  | 185   | 24                                      | 161                                    | 11,8   | 17,9                                    | 11,2                                   | 1995  |  |
|   | 2000  | 162   | 18                                      | 144                                    | 10,3   | 15,3                                    | 9,9                                    | 2000  |  |
|   | 2005  | 603   | 71                                      | 532                                    | 38,8   | 50,0                                    | 37,7                                   | 2005  |  |
|   | 2010  | 302   | 88                                      | 214                                    | 16,4   | 13,0                                    | 18,3                                   | 2010  |  |
|   | 2011  | 128   | 68                                      | 60                                     | 10,6   | 14,4                                    | 8,2                                    | 2011  |  |
|   | 2012  | 128   | 53                                      | 75                                     | 7,8  | 12,4                                    | 6,2                                    | 2012  |  |
|   | 2013  | 162   | 28                                      | 134                                    | 10,1   | 12,9                                    | 9,7                                    | 2013  |  |
|   | 2014  | 432   | 57                                      | 375                                    | 26,4   | 36,1                                    | 25,4                                   | 2014  |  |
|   | 2015  | 407   | 62                                      | 345                                    | 25,8   | 30,7                                    | 25,1                                   | 2015  |  |
|   | 2016  | 459   | 44                                      | 415                                    | 28,6   | 26,8                                    | 28,8                                   | 2016  |  |
|   | 2017  | 483   | 32                                      | 451                                    | 31,8   | 27,1                                    | 32,2                                   | 2017  |  |
|   | 2018  | 408   | 27                                      | 381                                    | 30,3   | 31,0                                    | 30,3                                   | 2018  |  |
|   | 2019  | 458   | 35                                      | 423                                    | 30,9   | 28,2                                    | 31,1                                   | 2019  |  |
|   | 2020  | 369   | 33                                      | 336                                    | 30,3   | 27,5                                    | 30,6                                   | 2020  |  |
|   | 2021  | 417   | 33                                      | 384                                    | 34,3   | 37,1                                    | 34,1                                   | 2021  |  |
|   | 2022  | 413   | 41                                      | 372                                    | 33,9   | 35,7                                    | 33,7                                   | 2022  |  |
| <b>Qazax rayonu</b>                                       |       |   |   |  |  |   |  |       | <b>Gazakh district</b>   |
|   | 1990  | 44  | 15                                      | 29                                     | 1,7  | 3,2                                     | 1,4                                    | 1990  |  |
|   | 1995  | 53  | 15                                      | 38                                     | 3,2  | 4,2                                     | 2,9                                    | 1995  |  |
|   | 2000  | 38  | 16                                      | 22                                     | 3,2  | 6,4                                     | 2,3                                    | 2000  |  |
|   | 2005  | 475   | 100                                     | 375                                    | 32,0   | 33,1                                    | 31,7                                   | 2005  |  |
|   | 2010  | 638   | 137                                     | 501                                    | 36,3   | 34,3                                    | 36,8                                   | 2010  |  |
|   | 2011  | 592   | 122                                     | 470                                    | 42,1   | 42,4                                    | 42,1                                   | 2011  |  |

**Doğum**  
**Birth**

3.12. nömrəli cədvəlin davamı

continuation of table 3.12.

| İqtisadi rayonların və inzibati ərazi vahidlərinin adları | İllər | Rəsmi qeydə alınmamış nikahda olan qadınlar tərəfindən doğulan uşaqların sayı, nəfər<br><i>Live births by women being at officially unregistered marriage, person</i> |   |  | Diri doğulan uşaqların ümumi sayına nisbətən, faizlə<br><i>as % to total number of live births</i> |   |  | Years | Names of economic regions and administrative territorial units |
|---|-------|---|---|--|--|---|--|-------|--|
|   |       | Cəmi<br><br><i>Total</i>  | o cümlədən:<br><i>including:</i>        |  | Cəmi<br><br><i>Total</i>   | o cümlədən:<br><i>including:</i>        |  |       |  |
|   |       |   | şəhər yerlərində<br><i>urban places</i> | kənd yerlərində<br><i>rural places</i> |  | şəhər yerlərində<br><i>urban places</i> | kənd yerlərində<br><i>rural places</i> |       |  |
|   |       |   |   |  |  |   |  |       |  |
| Şəmkir rayonu   | 2012  | 372   | 70                                      | 302                                    | 25,4   | 25,4                                    | 25,4                                   | 2012  | Şamkir district  |
|   | 2013  | 333   | 59                                      | 274                                    | 21,5   | 20,0                                    | 21,9                                   | 2013  |  |
|   | 2014  | 453   | 72                                      | 381                                    | 28,7   | 23,8                                    | 29,9                                   | 2014  |  |
|   | 2015  | 492   | 82                                      | 410                                    | 30,4   | 24,6                                    | 31,9                                   | 2015  |  |
|   | 2016  | 586   | 115                                     | 471                                    | 35,2   | 35,6                                    | 35,0                                   | 2016  |  |
|   | 2017  | 480   | 73                                      | 407                                    | 32,2   | 26,7                                    | 33,4                                   | 2017  |  |
|   | 2018  | 409   | 66                                      | 343                                    | 28,2   | 25,7                                    | 28,8                                   | 2018  |  |
|   | 2019  | 264   | 37                                      | 227                                    | 18,8   | 15,2                                    | 19,6                                   | 2019  |  |
|   | 2020  | 199   | 36                                      | 163                                    | 14,7   | 14,6                                    | 14,7                                   | 2020  |  |
|   | 2021  | 192   | 31                                      | 161                                    | 18,1   | 17,3                                    | 18,2                                   | 2021  |  |
|   | 2022  | 216   | 38                                      | 178                                    | 17,3   | 15,3                                    | 17,8                                   | 2022  |  |
| Tovuz rayonu  | 1990  | 194   | 64                                      | 130                                    | 4,3  | 4,4                                     | 4,2                                    | 1990  | Tovuz district   |
|   | 1995  | 173   | 81                                      | 92                                     | 5,4  | 8,1                                     | 4,2                                    | 1995  |  |
|   | 2000  | 142   | 59                                      | 83                                     | 5,9  | 8,5                                     | 4,9                                    | 2000  |  |
|   | 2005  | 754   | 270                                     | 484                                    | 21,7   | 24,1                                    | 20,6                                   | 2005  |  |
|   | 2010  | 527   | 173                                     | 354                                    | 12,8   | 13,2                                    | 12,6                                   | 2010  |  |
|   | 2011  | 573   | 237                                     | 336                                    | 13,1   | 17,3                                    | 11,2                                   | 2011  |  |
|   | 2012  | 506   | 196                                     | 310                                    | 12,9   | 15,6                                    | 11,7                                   | 2012  |  |
|   | 2013  | 825   | 288                                     | 537                                    | 21,0   | 22,1                                    | 20,4                                   | 2013  |  |
|   | 2014  | 1000  | 346                                     | 654                                    | 23,3   | 23,6                                    | 23,2                                   | 2014  |  |
|   | 2015  | 1133  | 486                                     | 647                                    | 26,8   | 27,5                                    | 26,2                                   | 2015  |  |
|   | 2016  | 1225  | 439                                     | 786                                    | 31,7   | 30,5                                    | 32,5                                   | 2016  |  |
|   | 2017  | 1069  | 405                                     | 664                                    | 30,7   | 31,6                                    | 30,2                                   | 2017  |  |
|   | 2018  | 896   | 332                                     | 564                                    | 27,2   | 29,0                                    | 26,3                                   | 2018  |  |
|   | 2019  | 908   | 353                                     | 555                                    | 27,5   | 30,7                                    | 25,7                                   | 2019  |  |
|   | 2020  | 828   | 336                                     | 492                                    | 28,3   | 31,4                                    | 26,6                                   | 2020  |  |
| 2021  | 789   | 323   | 466                                     | 29,0                                   | 33,0   | 26,7                                    | 2021                                   |       |  |
| 2022  | 860   | 341   | 519                                     | 30,2                                   | 32,8   | 28,8                                    | 2022                                   |       |  |
| Tovuz rayonu  | 1990  | 74  | 16                                      | 58                                     | 2,2  | 2,5                                     | 2,1                                    | 1990  | Tovuz district   |
|   | 1995  | 126   | 19                                      | 107                                    | 4,2  | 4,0                                     | 4,3                                    | 1995  |  |
|   | 2000  | 63  | 15                                      | 48                                     | 2,5  | 4,1                                     | 2,2                                    | 2000  |  |
|   | 2005  | 294   | 55                                      | 239                                    | 9,7  | 9,9                                     | 9,7                                    | 2005  |  |
|   | 2010  | 253   | 59                                      | 194                                    | 8,5  | 11,4                                    | 7,9                                    | 2010  |  |
|   | 2011  | 293   | 78                                      | 215                                    | 8,4  | 13,6                                    | 7,3                                    | 2011  |  |
|   | 2012  | 288   | 83                                      | 205                                    | 9,4  | 13,9                                    | 8,4                                    | 2012  |  |
|   | 2013  | 516   | 91                                      | 425                                    | 16,4   | 16,7                                    | 16,3                                   | 2013  |  |
|   | 2014  | 557   | 85                                      | 472                                    | 16,4   | 16,0                                    | 16,5                                   | 2014  |  |
|   | 2015  | 555   | 100                                     | 455                                    | 16,9   | 17,4                                    | 16,8                                   | 2015  |  |
|   | 2016  | 650   | 123                                     | 527                                    | 20,4   | 22,8                                    | 20,0                                   | 2016  |  |
|   | 2017  | 566   | 88                                      | 478                                    | 19,6   | 19,0                                    | 19,7                                   | 2017  |  |
|   | 2018  | 443   | 76                                      | 367                                    | 23,8   | 20,7                                    | 24,7                                   | 2018  |  |
|   | 2019  | 472   | 93                                      | 379                                    | 16,8   | 19,1                                    | 16,3                                   | 2019  |  |
|   | 2020  | 409   | 76                                      | 333                                    | 16,1   | 16,7                                    | 15,9                                   | 2020  |  |
|   | 2021  | 380   | 70                                      | 310                                    | 16,4   | 17,4                                    | 16,2                                   | 2021  |  |
|   | 2022  | 358   | 79                                      | 279                                    | 14,2   | 17,0                                    | 13,6                                   | 2022  |  |

**Doğum**  
**Birth**

3.12. nömrəli cədvəlin davamı

continuation of table 3.12.

| İqtisadi rayonların və inzibati ərazi vahidlərinin adları | İllər | Rəsmi qeydə alınmamış nikahda olan qadınlar tərəfindən doğulan uşaqların sayı, nəfər<br><i>Live births by women being at officially unregistered marriage, person</i> |   |  | Diri doğulan uşaqların ümumi sayına nisbətən, faizlə<br><i>as % to total number of live births</i> |   |  | Years                                | Names of economic regions and administrative territorial units |
|---|-------|---|---|--|--|---|--|--------------------------------------|--|
|   |       | Cəmi<br><br><i>Total</i>  | o cümlədən:<br><i>including:</i>        |  | Cəmi<br><br><i>Total</i>   | o cümlədən:<br><i>including:</i>        |  |                                      |  |
|   |       |   | şəhər yerlərində<br><i>urban places</i> | kənd yerlərində<br><i>rural places</i> |  | şəhər yerlərində<br><i>urban places</i> | kənd yerlərində<br><i>rural places</i> |                                      |  |
|   |       |   |   |  |  |   |  |                                      |  |
| <b>Quba-Xaçmaz iqtisadi rayonu</b>                        |       |   |   |  |  |   |  | <b>Guba-Khachmaz economic region</b> |  |
| Xaçmaz rayonu   |       |   |   |  |  |   |  | Khachmaz district                    |  |
|   | 1990  | 39  | 17                                      | 22                                     | 1,1  | 1,5                                     | 0,9                                    | 1990                                 |  |
|   | 1995  | 119   | 67                                      | 52                                     | 4,5  | 7,6                                     | 2,9                                    | 1995                                 |  |
|   | 2000  | 80  | 46                                      | 34                                     | 3,3  | 5,2                                     | 2,2                                    | 2000                                 |  |
|   | 2005  | 481   | 187                                     | 294                                    | 16,2   | 17,3                                    | 15,6                                   | 2005                                 |  |
|   | 2010  | 554   | 196                                     | 358                                    | 18,2   | 17,2                                    | 18,8                                   | 2010                                 |  |
|   | 2011  | 748   | 246                                     | 502                                    | 20,2   | 20,0                                    | 20,2                                   | 2011                                 |  |
|   | 2012  | 572   | 183                                     | 389                                    | 15,9   | 15,5                                    | 16,1                                   | 2012                                 |  |
|   | 2013  | 516   | 188                                     | 328                                    | 14,4   | 14,6                                    | 14,2                                   | 2013                                 |  |
|   | 2014  | 499   | 154                                     | 345                                    | 14,2   | 13,3                                    | 14,6                                   | 2014                                 |  |
|   | 2015  | 403   | 122                                     | 281                                    | 12,5   | 11,2                                    | 13,1                                   | 2015                                 |  |
|   | 2016  | 472   | 152                                     | 320                                    | 15,7   | 14,5                                    | 16,3                                   | 2016                                 |  |
|   | 2017  | 367   | 119                                     | 248                                    | 13,1   | 12,9                                    | 13,3                                   | 2017                                 |  |
|   | 2018  | 365   | 132                                     | 233                                    | 13,1   | 13,5                                    | 12,9                                   | 2018                                 |  |
|   | 2019  | 368   | 136                                     | 232                                    | 13,4   | 13,8                                    | 13,2                                   | 2019                                 |  |
|   | 2020  | 309   | 111                                     | 198                                    | 11,5   | 12,6                                    | 11,0                                   | 2020                                 |  |
|   | 2021  | 232   | 96                                      | 136                                    | 10,1   | 12,3                                    | 8,9                                    | 2021                                 |  |
|   | 2022  | 235   | 93                                      | 142                                    | 9,4  | 10,3                                    | 8,9                                    | 2022                                 |  |
| Quba rayonu   |       |   |   |  |  |   |  | Guba district                        |  |
|   | 1990  | 29  | 6                                       | 23                                     | 0,8  | 1,0                                     | 0,8                                    | 1990                                 |  |
|   | 1995  | 73  | 22                                      | 51                                     | 2,7  | 4,1                                     | 2,4                                    | 1995                                 |  |
|   | 2000  | 70  | 14                                      | 56                                     | 2,9  | 3,3                                     | 2,9                                    | 2000                                 |  |
|   | 2005  | 280   | 59                                      | 221                                    | 9,5  | 10,6                                    | 9,2                                    | 2005                                 |  |
|   | 2010  | 453   | 69                                      | 384                                    | 14,4   | 9,9                                     | 15,7                                   | 2010                                 |  |
|   | 2011  | 1052  | 123                                     | 929                                    | 32,6   | 19,1                                    | 36,0                                   | 2011                                 |  |
|   | 2012  | 727   | 86                                      | 641                                    | 24,0   | 14,2                                    | 26,4                                   | 2012                                 |  |
|   | 2013  | 739   | 84                                      | 655                                    | 23,3   | 14,0                                    | 25,4                                   | 2013                                 |  |
|   | 2014  | 618   | 75                                      | 543                                    | 18,5   | 11,3                                    | 20,3                                   | 2014                                 |  |
|   | 2015  | 426   | 63                                      | 363                                    | 13,5   | 9,4                                     | 14,7                                   | 2015                                 |  |
|   | 2016  | 465   | 82                                      | 383                                    | 15,7   | 14,0                                    | 16,1                                   | 2016                                 |  |
|   | 2017  | 348   | 43                                      | 305                                    | 13,4   | 8,1                                     | 14,7                                   | 2017                                 |  |
|   | 2018  | 326   | 48                                      | 278                                    | 11,8   | 9,1                                     | 12,5                                   | 2018                                 |  |
|   | 2019  | 307   | 57                                      | 250                                    | 10,7   | 8,1                                     | 11,6                                   | 2019                                 |  |
|   | 2020  | 192   | 42                                      | 150                                    | 7,7  | 7,0                                     | 7,9                                    | 2020                                 |  |
|   | 2021  | 212   | 40                                      | 172                                    | 9,1  | 7,5                                     | 9,6                                    | 2021                                 |  |
|   | 2022  | 205   | 33                                      | 172                                    | 8,2  | 5,7                                     | 8,9                                    | 2022                                 |  |
| Qusar rayonu  |       |   |   |  |  |   |  | Gusar district                       |  |
|   | 1990  | 28  | 4                                       | 24                                     | 1,3  | 0,9                                     | 1,4                                    | 1990                                 |  |
|   | 1995  | 53  | 8                                       | 45                                     | 3,0  | 2,8                                     | 3,0                                    | 1995                                 |  |
|   | 2000  | 45  | 8                                       | 37                                     | 3,1  | 2,9                                     | 3,2                                    | 2000                                 |  |
|   | 2005  | 365   | 74                                      | 291                                    | 23,7   | 23,1                                    | 23,8                                   | 2005                                 |  |
|   | 2010  | 255   | 140                                     | 115                                    | 14,9   | 26,9                                    | 9,7                                    | 2010                                 |  |
|   | 2011  | 357   | 298                                     | 59                                     | 18,4   | 40,5                                    | 4,9                                    | 2011                                 |  |
|   | 2012  | 263   | 113                                     | 150                                    | 15,0   | 25,2                                    | 11,5                                   | 2012                                 |  |

**Doğum**  
**Birth**

3.12. nömrəli cədvəlin davamı

continuation of table 3.12.

| İqtisadi rayonların və inzibati ərazi vahidlərinin adları | İllər | Rəsmi qeydə alınmamış nikahda olan qadınlar tərəfindən doğulan uşaqların sayı, nəfər<br><i>Live births by women being at officially unregistered marriage, person</i> |   |  | Diri doğulan uşaqların ümumi sayına nisbətən, faizlə<br><i>as % to total number of live births</i> |   |  | Years | Names of economic regions and administrative territorial units |
|---|-------|---|---|--|--|---|--|-------|--|
|   |       | Cəmi<br><br><i>Total</i>  | o cümlədən:<br><i>including:</i>        |  | Cəmi<br><br><i>Total</i>   | o cümlədən:<br><i>including:</i>        |  |       |  |
|   |       |   | şəhər yerlərində<br><i>urban places</i> | kənd yerlərində<br><i>rural places</i> |  | şəhər yerlərində<br><i>urban places</i> | kənd yerlərində<br><i>rural places</i> |       |  |
|   |       |   |   |  |  |   |  |       |  |
|   | 2013  | 275   | 51                                      | 224                                    | 16,0   | 15,8                                    | 16,0                                   | 2013  |  |
|   | 2014  | 228   | 37                                      | 191                                    | 12,4   | 10,1                                    | 12,9                                   | 2014  |  |
|   | 2015  | 210   | 32                                      | 178                                    | 11,6   | 9,5                                     | 12,1                                   | 2015  |  |
|   | 2016  | 219   | 31                                      | 188                                    | 13,3   | 11,6                                    | 13,7                                   | 2016  |  |
|   | 2017  | 182   | 22                                      | 160                                    | 11,5   | 8,0                                     | 12,2                                   | 2017  |  |
|   | 2018  | 138   | 25                                      | 113                                    | 9,9  | 9,5                                     | 10,0                                   | 2018  |  |
|   | 2019  | 139   | 28                                      | 111                                    | 9,5  | 9,5                                     | 9,5                                    | 2019  |  |
|   | 2020  | 120   | 24                                      | 96                                     | 8,7  | 9,7                                     | 8,5                                    | 2020  |  |
|   | 2021  | 135   | 25                                      | 110                                    | 11,4   | 10,5                                    | 11,7                                   | 2021  |  |
|   | 2022  | 142   | 20                                      | 122                                    | 10,8   | 8,0                                     | 11,4                                   | 2022  |  |
| Siyəzən rayonu  |       |   |   |  |  |   |  |       | Siyazan district   |
|   | 1990  | ...   | ...                                     | ...                                    | ...  | ...                                     | ...                                    | 1990  |  |
|   | 1995  | 16  | 9                                       | 7                                      | 2,3  | 2,0                                     | 2,9                                    | 1995  |  |
|   | 2000  | 27  | 22                                      | 5                                      | 4,5  | 5,4                                     | 2,7                                    | 2000  |  |
|   | 2005  | 53  | 36                                      | 17                                     | 7,9  | 7,9                                     | 8,0                                    | 2005  |  |
|   | 2010  | 57  | 30                                      | 27                                     | 7,0  | 6,6                                     | 7,6                                    | 2010  |  |
|   | 2011  | 42  | 15                                      | 27                                     | 5,1  | 3,4                                     | 7,1                                    | 2011  |  |
|   | 2012  | 51  | 29                                      | 22                                     | 6,5  | 6,5                                     | 6,5                                    | 2012  |  |
|   | 2013  | 37  | 18                                      | 19                                     | 4,9  | 4,3                                     | 5,7                                    | 2013  |  |
|   | 2014  | 96  | 45                                      | 51                                     | 11,3   | 8,8                                     | 14,9                                   | 2014  |  |
|   | 2015  | 60  | 35                                      | 25                                     | 7,2  | 6,8                                     | 7,8                                    | 2015  |  |
|   | 2016  | 78  | 46                                      | 32                                     | 11,2   | 11,5                                    | 10,9                                   | 2016  |  |
|   | 2017  | 61  | 33                                      | 28                                     | 9,1  | 7,8                                     | 11,4                                   | 2017  |  |
|   | 2018  | 59  | 34                                      | 25                                     | 10,0   | 9,7                                     | 10,3                                   | 2018  |  |
|   | 2019  | 62  | 34                                      | 28                                     | 10,5   | 8,7                                     | 13,8                                   | 2019  |  |
|   | 2020  | 46  | 27                                      | 19                                     | 7,3  | 7,0                                     | 7,7                                    | 2020  |  |
|   | 2021  | 34  | 19                                      | 15                                     | 7,3  | 6,9                                     | 8,0                                    | 2021  |  |
|   | 2022  | 31  | 18                                      | 13                                     | 5,6  | 5,1                                     | 6,5                                    | 2022  |  |
| Şabran rayonu   |       |   |   |  |  |   |  |       | Shabran district   |
|   | 1990  | 21  | 13                                      | 8                                      | 1,0  | 1,1                                     | 0,8                                    | 1990  |  |
|   | 1995  | 50  | 17                                      | 33                                     | 5,1  | 4,0                                     | 5,9                                    | 1995  |  |
|   | 2000  | 27  | 9                                       | 18                                     | 3,3  | 2,5                                     | 4,0                                    | 2000  |  |
|   | 2005  | 161   | 74                                      | 87                                     | 15,6   | 16,4                                    | 14,9                                   | 2005  |  |
|   | 2010  | 123   | 65                                      | 58                                     | 10,9   | 11,6                                    | 10,2                                   | 2010  |  |
|   | 2011  | 182   | 91                                      | 91                                     | 13,5   | 15,4                                    | 12,1                                   | 2011  |  |
|   | 2012  | 181   | 80                                      | 101                                    | 15,0   | 14,5                                    | 15,5                                   | 2012  |  |
|   | 2013  | 188   | 74                                      | 114                                    | 15,4   | 13,7                                    | 16,8                                   | 2013  |  |
|   | 2014  | 156   | 44                                      | 112                                    | 14,1   | 10,8                                    | 16,0                                   | 2014  |  |
|   | 2015  | 120   | 40                                      | 80                                     | 11,0   | 9,2                                     | 12,2                                   | 2015  |  |
|   | 2016  | 146   | 46                                      | 100                                    | 13,7   | 10,8                                    | 15,7                                   | 2016  |  |
|   | 2017  | 124   | 43                                      | 81                                     | 12,7   | 10,8                                    | 14,1                                   | 2017  |  |
|   | 2018  | 108   | 37                                      | 71                                     | 11,6   | 10,1                                    | 12,7                                   | 2018  |  |
|   | 2019  | 101   | 29                                      | 72                                     | 11,0   | 7,9                                     | 13,1                                   | 2019  |  |
|   | 2020  | 83  | 33                                      | 50                                     | 9,6  | 8,8                                     | 10,2                                   | 2020  |  |
|   | 2021  | 97  | 39                                      | 58                                     | 12,7   | 12,7                                    | 12,6                                   | 2021  |  |
|   | 2022  | 90  | 28                                      | 62                                     | 11,9   | 8,8                                     | 14,2                                   | 2022  |  |

**Doğum**  
**Birth**

3.12. nömrəli cədvəlin davamı

continuation of table 3.12.

| İqtisadi rayonların və inzibati ərazi vahidlərinin adları | İllər | Rəsmi qeydə alınmamış nikahda olan qadınlar tərəfindən doğulan uşaqların sayı, nəfər<br><i>Live births by women being at officially unregistered marriage, person</i> |   |  | Diri doğulan uşaqların ümumi sayına nisbətən, faizlə<br><i>as % to total number of live births</i> |   |  | Years | Names of economic regions and administrative territorial units |
|---|-------|---|---|--|--|---|--|-------|--|
|   |       | Cəmi<br><br><i>Total</i>  | o cümlədən:<br><i>including:</i>        |  | Cəmi<br><br><i>Total</i>   | o cümlədən:<br><i>including:</i>        |  |       |  |
|   |       |   | şəhər yerlərində<br><i>urban places</i> | kənd yerlərində<br><i>rural places</i> |  | şəhər yerlərində<br><i>urban places</i> | kənd yerlərində<br><i>rural places</i> |       |  |
|   |       |   |   |  |  |   |  |       |  |
| Lənkəran-Astara iqtisadi rayonu<br>Astara rayonu          | 1990  | 45  | 9                                       | 36                                     | 2,0  | 2,3                                     | 1,9                                    | 1990  | Lankaran-Astara economic region<br>Astara district             |
|   | 1995  | 114   | 20                                      | 94                                     | 6,3  | 5,4                                     | 6,5                                    | 1995  |  |
|   | 2000  | 86  | 8                                       | 78                                     | 5,4  | 2,6                                     | 6,0                                    | 2000  |  |
|   | 2005  | 511   | 106                                     | 405                                    | 26,3   | 25,5                                    | 26,5                                   | 2005  |  |
|   | 2010  | 465   | 107                                     | 358                                    | 26,0   | 27,2                                    | 25,7                                   | 2010  |  |
|   | 2011  | 528   | 133                                     | 395                                    | 25,0   | 31,9                                    | 23,4                                   | 2011  |  |
|   | 2012  | 519   | 188                                     | 331                                    | 25,2   | 29,8                                    | 23,2                                   | 2012  |  |
|   | 2013  | 451   | 142                                     | 309                                    | 22,4   | 24,0                                    | 21,7                                   | 2013  |  |
|   | 2014  | 484   | 161                                     | 323                                    | 23,7   | 28,4                                    | 21,9                                   | 2014  |  |
|   | 2015  | 437   | 143                                     | 294                                    | 22,0   | 24,9                                    | 20,9                                   | 2015  |  |
|   | 2016  | 541   | 168                                     | 373                                    | 28,0   | 32,2                                    | 26,5                                   | 2016  |  |
|   | 2017  | 441   | 132                                     | 309                                    | 25,7   | 31,1                                    | 24,0                                   | 2017  |  |
|   | 2018  | 394   | 115                                     | 279                                    | 24,1   | 27,6                                    | 22,9                                   | 2018  |  |
|   | 2019  | 384   | 96                                      | 288                                    | 23,1   | 23,6                                    | 22,9                                   | 2019  |  |
|   | 2020  | 354   | 85                                      | 269                                    | 22,3   | 20,7                                    | 22,9                                   | 2020  |  |
|   | 2021  | 354   | 100                                     | 254                                    | 24,0   | 26,2                                    | 23,2                                   | 2021  |  |
|   | 2022  | 413   | 108                                     | 305                                    | 24,3   | 23,0                                    | 24,7                                   | 2022  |  |
| Cəlilabad rayonu  | 1990  | 73  | 16                                      | 57                                     | 1,6  | 1,4                                     | 1,8                                    | 1990  | Jalilabad district   |
|   | 1995  | 171   | 43                                      | 128                                    | 4,9  | 4,5                                     | 5,1                                    | 1995  |  |
|   | 2000  | 213   | 72                                      | 141                                    | 7,1  | 10,1                                    | 6,2                                    | 2000  |  |
|   | 2005  | 1641  | 294                                     | 1347                                   | 45,2   | 31,8                                    | 49,8                                   | 2005  |  |
|   | 2010  | 1757  | 412                                     | 1345                                   | 48,0   | 40,0                                    | 51,0                                   | 2010  |  |
|   | 2011  | 2508  | 482                                     | 2026                                   | 68,7   | 51,7                                    | 74,5                                   | 2011  |  |
|   | 2012  | 2207  | 406                                     | 1801                                   | 49,2   | 38,3                                    | 52,6                                   | 2012  |  |
|   | 2013  | 2382  | 455                                     | 1927                                   | 49,2   | 37,4                                    | 53,1                                   | 2013  |  |
|   | 2014  | 2270  | 425                                     | 1845                                   | 46,0   | 36,0                                    | 49,1                                   | 2014  |  |
|   | 2015  | 1988  | 346                                     | 1642                                   | 41,3   | 30,8                                    | 44,5                                   | 2015  |  |
|   | 2016  | 2170  | 365                                     | 1805                                   | 45,3   | 34,8                                    | 48,2                                   | 2016  |  |
|   | 2017  | 1806  | 338                                     | 1468                                   | 43,8   | 35,4                                    | 46,3                                   | 2017  |  |
|   | 2018  | 1822  | 296                                     | 1526                                   | 45,6   | 33,5                                    | 49,0                                   | 2018  |  |
|   | 2019  | 1852  | 305                                     | 1547                                   | 46,3   | 34,5                                    | 49,6                                   | 2019  |  |
|   | 2020  | 1706  | 264                                     | 1442                                   | 45,9   | 31,0                                    | 50,3                                   | 2020  |  |
|   | 2021  | 1696  | 305                                     | 1391                                   | 48,8   | 38,1                                    | 51,9                                   | 2021  |  |
|   | 2022  | 1815  | 295                                     | 1520                                   | 47,9   | 34,8                                    | 51,6                                   | 2022  |  |
| Lerik rayonu  | 1990  | 44  | 4                                       | 40                                     | 2,4  | 2,6                                     | 2,4                                    | 1990  | Lerik district   |
|   | 1995  | 82  | 10                                      | 72                                     | 5,3  | 6,0                                     | 5,2                                    | 1995  |  |
|   | 2000  | 39  | 2                                       | 37                                     | 2,6  | 1,7                                     | 2,7                                    | 2000  |  |
|   | 2005  | 410   | 27                                      | 383                                    | 23,2   | 16,8                                    | 23,8                                   | 2005  |  |
|   | 2010  | 229   | 23                                      | 206                                    | 14,0   | 12,1                                    | 14,3                                   | 2010  |  |
|   | 2011  | 72  | 7                                       | 65                                     | 4,4  | 1,3                                     | 5,8                                    | 2011  |  |
|   | 2012  | 78  | 4                                       | 74                                     | 4,5  | 2,8                                     | 4,7                                    | 2012  |  |
|   | 2013  | 90  | 4                                       | 86                                     | 5,6  | 2,8                                     | 5,9                                    | 2013  |  |



**Doğum**  
**Birth**

3.12. nömrəli cədvəlin davamı

continuation of table 3.12.

| İqtisadi rayonların və inzibati ərazi vahidlərinin adları | İllər          | Rəsmi qeydə alınmamış nikahda olan qadınlar tərəfindən doğulan uşaqların sayı, nəfər<br><i>Live births by women being at officially unregistered marriage, person</i> |   |  | Diri doğulan uşaqların ümumi sayına nisbətən, faizlə<br><i>as % to total number of live births</i> |   |  | Years | Names of economic regions and administrative territorial units |
|---|----------------|---|---|--|--|---|--|-------|--|
|   |                | Cəmi<br><br><i>Total</i>  | o cümlədən:<br><i>including:</i>        |  | Cəmi<br><br><i>Total</i>   | o cümlədən:<br><i>including:</i>        |  |       |  |
|   |                |   | şəhər yerlərində<br><i>urban places</i> | kənd yerlərində<br><i>rural places</i> |  | şəhər yerlərində<br><i>urban places</i> | kənd yerlərində<br><i>rural places</i> |       |  |
|   |                |   |   |  |  |   |  |       |  |
| Lənkəran rayonu   | 2014           | 351   | 27                                      | 324                                    | 20,3   | 17,0                                    | 20,6                                   | 2014  | Lankaran district  |
|   | 2015           | 325   | 14                                      | 311                                    | 20,8   | 10,3                                    | 21,8                                   | 2015  |  |
|   | 2016           | 366   | 22                                      | 344                                    | 24,4   | 17,9                                    | 25,0                                   | 2016  |  |
|   | 2017           | 381   | 18                                      | 363                                    | 26,4   | 18,4                                    | 27,0                                   | 2017  |  |
|   | 2018           | 300   | 16                                      | 284                                    | 22,4   | 16,3                                    | 22,9                                   | 2018  |  |
|   | 2019           | 319   | 23                                      | 296                                    | 22,8   | 15,4                                    | 23,7                                   | 2019  |  |
|   | 2020           | 272   | 23                                      | 249                                    | 20,6   | 16,3                                    | 21,1                                   | 2020  |  |
|   | 2021           | 246   | 13                                      | 233                                    | 21,0   | 10,9                                    | 22,1                                   | 2021  |  |
|   | 2022           | 235   | 17                                      | 218                                    | 19,1   | 13,0                                    | 19,8                                   | 2022  |  |
|   | Masallı rayonu | 1990  | 93                                      | 38                                     | 55   | 2,0                                     | 2,0                                    | 2,0   |  |
| 1995  |                | 309   | 114                                     | 195                                    | 8,7  | 6,9                                     | 10,2                                   | 1995  |  |
| 2000  |                | 207   | 58                                      | 149                                    | 7,8  | 5,6                                     | 9,2                                    | 2000  |  |
| 2005  |                | 1371  | 428                                     | 943                                    | 38,6   | 33,7                                    | 41,4                                   | 2005  |  |
| 2010  |                | 1289  | 418                                     | 871                                    | 33,6   | 30,0                                    | 35,6                                   | 2010  |  |
| 2011  |                | 1410  | 437                                     | 973                                    | 29,4   | 29,6                                    | 29,4                                   | 2011  |  |
| 2012  |                | 1208  | 373                                     | 835                                    | 29,3   | 25,9                                    | 31,2                                   | 2012  |  |
| 2013  |                | 1112  | 292                                     | 820                                    | 29,1   | 22,4                                    | 32,5                                   | 2013  |  |
| 2014  |                | 1020  | 305                                     | 715                                    | 25,3   | 20,9                                    | 27,8                                   | 2014  |  |
| 2015  |                | 910   | 271                                     | 639                                    | 24,2   | 19,7                                    | 26,9                                   | 2015  |  |
| 2016  |                | 952   | 280                                     | 672                                    | 27,6   | 22,3                                    | 30,6                                   | 2016  |  |
| 2017  |                | 786   | 238                                     | 548                                    | 25,7   | 21,4                                    | 28,2                                   | 2017  |  |
| 2018  |                | 759   | 209                                     | 550                                    | 25,2   | 19,1                                    | 28,7                                   | 2018  |  |
| 2019  |                | 777   | 223                                     | 554                                    | 26,8   | 20,3                                    | 30,7                                   | 2019  |  |
| Yardımlı rayonu   |                | 2020  | 623                                     | 190                                    | 433  | 23,8                                    | 18,7                                   | 27,1  | 2020   |
|   | 2021           | 589   | 210                                     | 379                                    | 26,7   | 24,1                                    | 28,3                                   | 2021  |  |
|   | 2022           | 583   | 204                                     | 379                                    | 24,4   | 21,8                                    | 26,1                                   | 2022  |  |
|   | 1990           | 139   | 13                                      | 126                                    | 3,1  | 1,7                                     | 3,4                                    | 1990  |  |
|   | 1995           | 261   | 24                                      | 237                                    | 7,9  | 4,5                                     | 8,6                                    | 1995  |  |
|   | 2000           | 288   | 61                                      | 227                                    | 9,4  | 13,7                                    | 8,6                                    | 2000  |  |
|   | 2005           | 1401  | 171                                     | 1230                                   | 36,2   | 29,9                                    | 37,3                                   | 2005  |  |
|   | 2010           | 1237  | 242                                     | 995                                    | 29,6   | 23,5                                    | 31,6                                   | 2010  |  |
|   | 2011           | 1511  | 331                                     | 1180                                   | 31,8   | 30,0                                    | 32,4                                   | 2011  |  |
|   | 2012           | 1113  | 220                                     | 893                                    | 25,2   | 22,2                                    | 26,1                                   | 2012  |  |
|   | 2013           | 1042  | 244                                     | 798                                    | 24,7   | 24,8                                    | 24,6                                   | 2013  |  |
|   | 2014           | 980   | 184                                     | 796                                    | 23,5   | 19,9                                    | 24,5                                   | 2014  |  |
|   | 2015           | 1079  | 219                                     | 860                                    | 25,5   | 23,4                                    | 26,2                                   | 2015  |  |
|   | 2016           | 1143  | 209                                     | 934                                    | 29,4   | 25,1                                    | 30,6                                   | 2016  |  |
|   | 2017           | 1043  | 192                                     | 851                                    | 30,3   | 24,2                                    | 32,1                                   | 2017  |  |
| 2018  | 985            | 171   | 814                                     | 31,0                                   | 24,5   | 32,9                                    | 2018                                   |       |  |
| 2019  | 1031           | 210   | 821                                     | 31,8                                   | 24,7   | 34,4                                    | 2019                                   |       |  |
| 2020  | 938            | 212   | 726                                     | 32,5                                   | 25,5   | 35,3                                    | 2020                                   |       |  |
| 2021  | 840            | 187   | 653                                     | 34,4                                   | 27,8   | 37,0                                    | 2021                                   |       |  |
| 2022  | 934            | 236   | 698                                     | 34,1                                   | 27,9   | 36,8                                    | 2022                                   |       |  |

**Doğum**  
**Birth**

3.12. nömrəli cədvəlin davamı

continuation of table 3.12.

| İqtisadi rayonların və inzibati ərazi vahidlərinin adları | İllər | Rəsmi qeydə alınmamış nikahda olan qadınlar tərəfindən doğulan uşaqların sayı, nəfər<br><i>Live births by women being at officially unregistered marriage, person</i> |   |  | Diri doğulan uşaqların ümumi sayına nisbətən, faizlə<br><i>as % to total number of live births</i> |   |  | Years | Names of economic regions and administrative territorial units |
|---|-------|---|---|--|--|---|--|-------|--|
|   |       | Cəmi<br><br><i>Total</i>  | o cümlədən:<br><i>including:</i>        |  | Cəmi<br><br><i>Total</i>   | o cümlədən:<br><i>including:</i>        |  |       |  |
|   |       |   | şəhər yerlərində<br><i>urban places</i> | kənd yerlərində<br><i>rural places</i> |  | şəhər yerlərində<br><i>urban places</i> | kənd yerlərində<br><i>rural places</i> |       |  |
|   |       |   |   |  |  |   |  |       |  |
|   | 2000  | 53  | 9                                       | 44                                     | 3,8  | 8,4                                     | 3,4                                    | 2000  |  |
|   | 2005  | 292   | 12                                      | 280                                    | 20,4   | 18,2                                    | 20,5                                   | 2005  |  |
|   | 2010  | 138   | 17                                      | 121                                    | 9,8  | 11,3                                    | 9,7                                    | 2010  |  |
|   | 2011  | 155   | 15                                      | 140                                    | 10,6   | 9,5                                     | 10,8                                   | 2011  |  |
|   | 2012  | 177   | 16                                      | 161                                    | 12,2   | 10,2                                    | 12,4                                   | 2012  |  |
|   | 2013  | 236   | 33                                      | 203                                    | 17,5   | 22,0                                    | 17,0                                   | 2013  |  |
|   | 2014  | 243   | 10                                      | 233                                    | 17,3   | 7,5                                     | 18,4                                   | 2014  |  |
|   | 2015  | 219   | 18                                      | 201                                    | 15,3   | 12,8                                    | 15,6                                   | 2015  |  |
|   | 2016  | 277   | 19                                      | 258                                    | 19,6   | 13,0                                    | 20,4                                   | 2016  |  |
|   | 2017  | 283   | 27                                      | 256                                    | 21,5   | 18,0                                    | 22,0                                   | 2017  |  |
|   | 2018  | 238   | 15                                      | 223                                    | 19,2   | 12,7                                    | 19,8                                   | 2018  |  |
|   | 2019  | 246   | 33                                      | 213                                    | 18,9   | 19,9                                    | 18,8                                   | 2019  |  |
|   | 2020  | 253   | 31                                      | 222                                    | 19,8   | 18,5                                    | 20,0                                   | 2020  |  |
|   | 2021  | 237   | 31                                      | 206                                    | 20,2   | 19,5                                    | 20,3                                   | 2021  |  |
|   | 2022  | 283   | 34                                      | 249                                    | 21,8   | 17,2                                    | 22,7                                   | 2022  |  |
| Mərkəzi Aran iqtisadi rayonu<br>Mingəçevir şəhəri         |       |   |   |  |  |   |  |       | Central Aran economic region<br>Mingachevir city               |
|   | 1990  | 71  | 71                                      | -                                      | 2,9  | 2,9                                     | -                                      | 1990  |  |
|   | 1995  | 100   | 100                                     | -                                      | 6,2  | 6,2                                     | -                                      | 1995  |  |
|   | 2000  | 45  | 45                                      | -                                      | 4,5  | 4,5                                     | -                                      | 2000  |  |
|   | 2005  | 198   | 198                                     | -                                      | 17,2   | 17,2                                    | -                                      | 2005  |  |
|   | 2010  | 179   | 179                                     | -                                      | 11,8   | 11,8                                    | -                                      | 2010  |  |
|   | 2011  | 204   | 204                                     | -                                      | 13,1   | 13,1                                    | -                                      | 2011  |  |
|   | 2012  | 182   | 182                                     | -                                      | 11,7   | 11,7                                    | -                                      | 2012  |  |
|   | 2013  | 164   | 164                                     | -                                      | 11,3   | 11,3                                    | -                                      | 2013  |  |
|   | 2014  | 198   | 198                                     | -                                      | 11,9   | 11,9                                    | -                                      | 2014  |  |
|   | 2015  | 161   | 161                                     | -                                      | 10,2   | 10,2                                    | -                                      | 2015  |  |
|   | 2016  | 164   | 164                                     | -                                      | 11,8   | 11,8                                    | -                                      | 2016  |  |
|   | 2017  | 144   | 144                                     | -                                      | 10,0   | 10,0                                    | -                                      | 2017  |  |
|   | 2018  | 132   | 132                                     | -                                      | 9,0  | 9,0                                     | -                                      | 2018  |  |
|   | 2019  | 117   | 117                                     | -                                      | 8,4  | 8,4                                     | -                                      | 2019  |  |
|   | 2020  | 106   | 106                                     | -                                      | 7,7  | 7,7                                     | -                                      | 2020  |  |
|   | 2021  | 103   | 103                                     | -                                      | 9,7  | 9,7                                     | -                                      | 2021  |  |
|   | 2022  | 118   | 118                                     | -                                      | 10,1   | 10,1                                    | -                                      | 2022  |  |
| Ağdaş rayonu  |       |   |   |  |  |   |  |       | Agdash district  |
|   | 1990  | 34  | 2                                       | 32                                     | 1,3  | 0,4                                     | 1,6                                    | 1990  |  |
|   | 1995  | 50  | 12                                      | 38                                     | 2,4  | 2,2                                     | 2,5                                    | 1995  |  |
|   | 2000  | 89  | 19                                      | 70                                     | 5,6  | 4,6                                     | 5,9                                    | 2000  |  |
|   | 2005  | 328   | 59                                      | 269                                    | 18,3   | 12,5                                    | 20,3                                   | 2005  |  |
|   | 2010  | 341   | 89                                      | 252                                    | 15,8   | 14,4                                    | 16,4                                   | 2010  |  |
|   | 2011  | 346   | 95                                      | 251                                    | 13,9   | 15,7                                    | 13,3                                   | 2011  |  |
|   | 2012  | 341   | 101                                     | 240                                    | 18,0   | 17,8                                    | 18,1                                   | 2012  |  |
|   | 2013  | 292   | 70                                      | 222                                    | 15,7   | 12,7                                    | 17,0                                   | 2013  |  |
|   | 2014  | 266   | 68                                      | 198                                    | 15,2   | 13,5                                    | 15,9                                   | 2014  |  |
|   | 2015  | 243   | 74                                      | 169                                    | 12,9   | 13,7                                    | 12,5                                   | 2015  |  |
|   | 2016  | 313   | 107                                     | 206                                    | 16,9   | 20,8                                    | 15,4                                   | 2016  |  |

**Doğum**  
**Birth**

3.12. nömrəli cədvəlin davamı

continuation of table 3.12.

| İqtisadi rayonların və inzibati ərazi vahidlərinin adları | İllər | Rəsmi qeydə alınmamış nikahda olan qadınlar tərəfindən doğulan uşaqların sayı, nəfər<br><i>Live births by women being at officially unregistered marriage, person</i> |   |  | Diri doğulan uşaqların ümumi sayına nisbətən, faizlə<br><i>as % to total number of live births</i> |   |  | Years | Names of economic regions and administrative territorial units |
|---|-------|---|---|--|--|---|--|-------|--|
|   |       | Cəmi<br><br><i>Total</i>  | o cümlədən:<br><i>including:</i>        |  | Cəmi<br><br><i>Total</i>   | o cümlədən:<br><i>including:</i>        |  |       |  |
|   |       |   | şəhər yerlərində<br><i>urban places</i> | kənd yerlərində<br><i>rural places</i> |  | şəhər yerlərində<br><i>urban places</i> | kənd yerlərində<br><i>rural places</i> |       |  |
|   |       |   |   |  |  |   |  |       |  |
| Göyçay rayonu   | 2017  | 230   | 64                                      | 166                                    | 15,1   | 14,6                                    | 15,4                                   | 2017  | Goychay district   |
|   | 2018  | 213   | 58                                      | 155                                    | 12,8   | 13,4                                    | 12,6                                   | 2018  |  |
|   | 2019  | 216   | 62                                      | 154                                    | 13,1   | 13,7                                    | 12,9                                   | 2019  |  |
|   | 2020  | 170   | 56                                      | 114                                    | 10,3   | 12,3                                    | 9,5                                    | 2020  |  |
|   | 2021  | 151   | 54                                      | 97                                     | 11,9   | 15,5                                    | 10,5                                   | 2021  |  |
|   | 2022  | 161   | 52                                      | 109                                    | 11,3   | 13,1                                    | 10,7                                   | 2022  |  |
| Kürdəmir rayonu   | 1990  | 13  | 8                                       | 5                                      | 0,5  | 0,9                                     | 0,3                                    | 1990  | Kurdamir district  |
|   | 1995  | 90  | 45                                      | 45                                     | 3,9  | 5,8                                     | 2,9                                    | 1995  |  |
|   | 2000  | 13  | 1                                       | 12                                     | 0,8  | 0,2                                     | 1,0                                    | 2000  |  |
|   | 2005  | 167   | 43                                      | 124                                    | 9,1  | 9,3                                     | 9,1                                    | 2005  |  |
|   | 2010  | 148   | 25                                      | 123                                    | 6,6  | 4,8                                     | 7,2                                    | 2010  |  |
|   | 2011  | 110   | 33                                      | 77                                     | 4,9  | 5,9                                     | 4,6                                    | 2011  |  |
|   | 2012  | 101   | 21                                      | 80                                     | 4,9  | 4,2                                     | 5,2                                    | 2012  |  |
|   | 2013  | 165   | 43                                      | 122                                    | 8,4  | 8,7                                     | 8,3                                    | 2013  |  |
|   | 2014  | 134   | 32                                      | 102                                    | 6,4  | 6,3                                     | 6,4                                    | 2014  |  |
|   | 2015  | 152   | 41                                      | 111                                    | 7,1  | 8,4                                     | 6,8                                    | 2015  |  |
|   | 2016  | 169   | 47                                      | 122                                    | 8,3  | 10,0                                    | 7,7                                    | 2016  |  |
|   | 2017  | 140   | 35                                      | 105                                    | 7,2  | 7,8                                     | 7,1                                    | 2017  |  |
|   | 2018  | 142   | 26                                      | 116                                    | 7,5  | 5,7                                     | 8,0                                    | 2018  |  |
|   | 2019  | 154   | 36                                      | 118                                    | 8,4  | 8,8                                     | 8,3                                    | 2019  |  |
| 2020  | 119   | 38  | 81                                      | 6,8                                    | 9,0  | 6,1                                     | 2020                                   |       |  |
| 2021  | 138   | 35  | 103                                     | 9,4                                    | 10,9   | 9,0                                     | 2021                                   |       |  |
| 2022  | 108   | 23  | 85                                      | 6,7                                    | 6,4  | 6,8                                     | 2022                                   |       |  |
| Ucar rayonu   | 1990  | 32  | 11                                      | 21                                     | 1,2  | 2,0                                     | 1,0                                    | 1990  | Ujar district  |
|   | 1995  | 94  | 9                                       | 85                                     | 4,3  | 2,7                                     | 4,6                                    | 1995  |  |
|   | 2000  | 52  | 6                                       | 46                                     | 3,0  | 2,6                                     | 3,1                                    | 2000  |  |
|   | 2005  | 401   | 60                                      | 341                                    | 21,4   | 19,9                                    | 21,7                                   | 2005  |  |
|   | 2010  | 350   | 45                                      | 305                                    | 17,7   | 12,6                                    | 18,8                                   | 2010  |  |
|   | 2011  | 459   | 66                                      | 393                                    | 18,4   | 18,0                                    | 18,4                                   | 2011  |  |
|   | 2012  | 364   | 37                                      | 327                                    | 17,7   | 10,8                                    | 19,1                                   | 2012  |  |
|   | 2013  | 572   | 54                                      | 518                                    | 27,8   | 16,6                                    | 29,9                                   | 2013  |  |
|   | 2014  | 493   | 64                                      | 429                                    | 22,9   | 16,7                                    | 24,2                                   | 2014  |  |
|   | 2015  | 535   | 70                                      | 465                                    | 25,1   | 19,8                                    | 26,1                                   | 2015  |  |
|   | 2016  | 535   | 66                                      | 469                                    | 26,0   | 19,5                                    | 27,3                                   | 2016  |  |
|   | 2017  | 448   | 63                                      | 385                                    | 24,9   | 20,4                                    | 25,8                                   | 2017  |  |
|   | 2018  | 403   | 55                                      | 348                                    | 22,4   | 17,6                                    | 23,4                                   | 2018  |  |
|   | 2019  | 380   | 39                                      | 341                                    | 21,5   | 13,7                                    | 23,0                                   | 2019  |  |
| 2020  | 332   | 40  | 292                                     | 18,7                                   | 12,7   | 20,0                                    | 2020                                   |       |  |
| 2021  | 282   | 38  | 244                                     | 19,1                                   | 15,7   | 19,7                                    | 2021                                   |       |  |
| 2022  | 289   | 27  | 262                                     | 17,0                                   | 9,0  | 18,8                                    | 2022                                   |       |  |
| Ucar rayonu   | 1990  | 15  | 6                                       | 9                                      | 0,8  | 1,4                                     | 0,6                                    | 1990  | Ujar district  |
|   | 1995  | 61  | 15                                      | 46                                     | 3,8  | 5,1                                     | 3,5                                    | 1995  |  |
|   | 2000  | 22  | 1                                       | 21                                     | 2,1  | 0,5                                     | 2,4                                    | 2000  |  |
|   | 2005  | 201   | 33                                      | 168                                    | 15,0   | 13,2                                    | 15,4                                   | 2005  |  |

**Doğum**  
**Birth**

3.12. nömrəli cədvəlin davamı

continuation of table 3.12.

| İqtisadi rayonların və inzibati ərazi vahidlərinin adları | İllər | Rəsmi qeydə alınmamış nikahda olan qadınlar tərəfindən doğulan uşaqların sayı, nəfər<br><i>Live births by women being at officially unregistered marriage, person</i> |   |  | Diri doğulan uşaqların ümumi sayına nisbətən, faizlə<br><i>as % to total number of live births</i> |   |  | Years | Names of economic regions and administrative territorial units |
|---|-------|---|---|--|--|---|--|-------|--|
|   |       | Cəmi<br><br><i>Total</i>  | o cümlədən:<br><i>including:</i>        |  | Cəmi<br><br><i>Total</i>   | o cümlədən:<br><i>including:</i>        |  |       |  |
|   |       |   | şəhər yerlərində<br><i>urban places</i> | kənd yerlərində<br><i>rural places</i> |  | şəhər yerlərində<br><i>urban places</i> | kənd yerlərində<br><i>rural places</i> |       |  |
|   |       |   |   |  |  |   |  |       |  |
| Yevlax rayonu   | 2010  | 161   | 20                                      | 141                                    | 9,7  | 6,2                                     | 10,5                                   | 2010  | Yevlakh district   |
|   | 2011  | 139   | 26                                      | 113                                    | 8,4  | 9,3                                     | 8,2                                    | 2011  |  |
|   | 2012  | 127   | 19                                      | 108                                    | 7,6  | 6,2                                     | 7,9                                    | 2012  |  |
|   | 2013  | 144   | 24                                      | 120                                    | 9,4  | 7,7                                     | 9,8                                    | 2013  |  |
|   | 2014  | 143   | 27                                      | 116                                    | 8,0  | 8,5                                     | 7,9                                    | 2014  |  |
|   | 2015  | 230   | 28                                      | 202                                    | 13,3   | 9,0                                     | 14,3                                   | 2015  |  |
|   | 2016  | 292   | 32                                      | 260                                    | 18,1   | 12,1                                    | 19,3                                   | 2016  |  |
|   | 2017  | 308   | 30                                      | 278                                    | 20,0   | 12,5                                    | 21,4                                   | 2017  |  |
|   | 2018  | 192   | 28                                      | 164                                    | 14,0   | 11,2                                    | 14,6                                   | 2018  |  |
|   | 2019  | 180   | 27                                      | 153                                    | 13,2   | 10,5                                    | 13,9                                   | 2019  |  |
|   | 2020  | 177   | 19                                      | 158                                    | 14,4   | 9,0                                     | 15,6                                   | 2020  |  |
|   | 2021  | 143   | 21                                      | 122                                    | 13,3   | 11,6                                    | 13,6                                   | 2021  |  |
|   | 2022  | 146   | 19                                      | 127                                    | 13,0   | 9,9                                     | 13,6                                   | 2022  |  |
| Zərdab rayonu   | 1990  | 16  | 12                                      | 4                                      | 0,6  | 0,8                                     | 0,4                                    | 1990  | Zardab district  |
|   | 1995  | 62  | 44                                      | 18                                     | 2,8  | 3,7                                     | 1,7                                    | 1995  |  |
|   | 2000  | 32  | 22                                      | 10                                     | 2,2  | 3,5                                     | 1,3                                    | 2000  |  |
|   | 2005  | 331   | 253                                     | 78                                     | 15,0   | 20,6                                    | 8,0                                    | 2005  |  |
|   | 2010  | 384   | 210                                     | 174                                    | 18,0   | 21,5                                    | 15,1                                   | 2010  |  |
|   | 2011  | 596   | 351                                     | 245                                    | 22,7   | 33,6                                    | 15,5                                   | 2011  |  |
|   | 2012  | 433   | 258                                     | 175                                    | 19,9   | 26,6                                    | 14,5                                   | 2012  |  |
|   | 2013  | 421   | 243                                     | 178                                    | 19,8   | 23,5                                    | 16,2                                   | 2013  |  |
|   | 2014  | 289   | 226                                     | 63                                     | 13,7   | 19,3                                    | 6,7                                    | 2014  |  |
|   | 2015  | 325   | 230                                     | 95                                     | 16,8   | 22,1                                    | 10,7                                   | 2015  |  |
|   | 2016  | 356   | 241                                     | 115                                    | 18,7   | 25,3                                    | 12,1                                   | 2016  |  |
|   | 2017  | 361   | 254                                     | 107                                    | 20,1   | 28,3                                    | 11,9                                   | 2017  |  |
|   | 2018  | 438   | 341                                     | 97                                     | 21,8   | 31,5                                    | 10,5                                   | 2018  |  |
| 2019  | 530   | 446   | 84                                      | 25,4                                   | 35,3   | 10,2                                    | 2019                                   |       |  |
| 2020  | 490   | 409   | 81                                      | 25,5                                   | 35,8   | 10,4                                    | 2020                                   |       |  |
| 2021  | 365   | 286   | 79                                      | 23,3                                   | 32,6   | 11,5                                    | 2021                                   |       |  |
| 2022  | 628   | 514   | 114                                     | 31,1                                   | 43,6   | 13,6                                    | 2022                                   |       |  |
|   | 1990  | 12  | 2                                       | 10                                     | 1,0  | 0,6                                     | 1,1                                    | 1990  |  |
|   | 1995  | 22  | 11                                      | 11                                     | 2,0  | 3,5                                     | 1,4                                    | 1995  |  |
|   | 2000  | 9   | 4                                       | 5                                      | 1,0  | 1,7                                     | 0,8                                    | 2000  |  |
|   | 2005  | 35  | 7                                       | 28                                     | 3,4  | 3,3                                     | 3,4                                    | 2005  |  |
|   | 2010  | 28  | 6                                       | 22                                     | 2,7  | 2,5                                     | 2,8                                    | 2010  |  |
|   | 2011  | 50  | 17                                      | 33                                     | 4,0  | 7,2                                     | 3,2                                    | 2011  |  |
|   | 2012  | 46  | 13                                      | 33                                     | 4,7  | 5,7                                     | 4,4                                    | 2012  |  |
|   | 2013  | 19  | 8                                       | 11                                     | 2,2  | 4,3                                     | 1,6                                    | 2013  |  |
|   | 2014  | 89  | 12                                      | 77                                     | 9,3  | 6,9                                     | 9,8                                    | 2014  |  |
|   | 2015  | 73  | 16                                      | 57                                     | 7,7  | 9,1                                     | 7,3                                    | 2015  |  |
|   | 2016  | 66  | 13                                      | 53                                     | 7,5  | 7,7                                     | 7,4                                    | 2016  |  |
|   | 2017  | 79  | 10                                      | 69                                     | 8,8  | 6,8                                     | 9,2                                    | 2017  |  |
|   | 2018  | 51  | 4                                       | 47                                     | 6,5  | 3,5                                     | 7,0                                    | 2018  |  |
|   | 2019  | 51  | 7                                       | 44                                     | 5,9  | 4,1                                     | 6,3                                    | 2019  |  |
|   | 2020  | 56  | 10                                      | 46                                     | 7,7  | 7,2                                     | 7,9                                    | 2020  |  |
|   | 2021  | 57  | 12                                      | 45                                     | 8,3  | 8,8                                     | 8,2                                    | 2021  |  |
|   | 2022  | 52  | 6                                       | 46                                     | 7,0  | 4,2                                     | 7,6                                    | 2022  |  |

**Doğum**  
**Birth**

3.12. nömrəli cədvəlin davamı

continuation of table 3.12.

| İqtisadi rayonların və inzibati ərazi vahidlərinin adları | İllər | Rəsmi qeydə alınmamış nikahda olan qadınlar tərəfindən doğulan uşaqların sayı, nəfər<br><i>Live births by women being at officially unregistered marriage, person</i> |   |  | Diri doğulan uşaqların ümumi sayına nisbətən, faizlə<br><i>as % to total number of live births</i> |   |  | Years       | Names of economic regions and administrative territorial units |
|---|-------|---|---|--|--|---|--|-------------|--|
|   |       | Cəmi<br><br><i>Total</i>  | o cümlədən:<br><i>including:</i>        |  | Cəmi<br><br><i>Total</i>   | o cümlədən:<br><i>including:</i>        |  |             |  |
|   |       |   | şəhər yerlərində<br><i>urban places</i> | kənd yerlərində<br><i>rural places</i> |  | şəhər yerlərində<br><i>urban places</i> | kənd yerlərində<br><i>rural places</i> |             |  |
|   |       |   |   |  |  |   |  |             |  |
| <b>Mil-Muğan iqtisadi rayonu</b><br>Beyləqan rayonu       | 1990  | 52  | 11                                      | 41                                     | 2,4  | 2,2                                     | 2,5                                    | <i>1990</i> | <b>Mil-Mughan economic region</b><br><i>Beylagan district</i>  |
|   | 1995  | 92  | 34                                      | 58                                     | 5,2  | 9,0                                     | 4,2                                    | <i>1995</i> |  |
|   | 2000  | 36  | 7                                       | 29                                     | 3,3  | 3,1                                     | 3,4                                    | <i>2000</i> |  |
|   | 2005  | 151   | 51                                      | 100                                    | 10,1   | 13,2                                    | 9,1                                    | <i>2005</i> |  |
|   | 2010  | 276   | 93                                      | 183                                    | 18,8   | 14,7                                    | 21,9                                   | <i>2010</i> |  |
|   | 2011  | 533   | 186                                     | 347                                    | 21,8   | 24,6                                    | 20,6                                   | <i>2011</i> |  |
|   | 2012  | 454   | 160                                     | 294                                    | 23,7   | 21,4                                    | 25,1                                   | <i>2012</i> |  |
|   | 2013  | 365   | 168                                     | 197                                    | 19,3   | 19,4                                    | 19,2                                   | <i>2013</i> |  |
|   | 2014  | 366   | 127                                     | 239                                    | 18,7   | 16,0                                    | 20,5                                   | <i>2014</i> |  |
|   | 2015  | 325   | 135                                     | 190                                    | 17,3   | 18,0                                    | 16,8                                   | <i>2015</i> |  |
|   | 2016  | 373   | 140                                     | 233                                    | 20,7   | 18,8                                    | 22,0                                   | <i>2016</i> |  |
|   | 2017  | 334   | 121                                     | 213                                    | 20,6   | 19,3                                    | 21,3                                   | <i>2017</i> |  |
|   | 2018  | 291   | 112                                     | 179                                    | 18,8   | 17,7                                    | 19,6                                   | <i>2018</i> |  |
|   | 2019  | 312   | 106                                     | 206                                    | 19,8   | 17,2                                    | 21,5                                   | <i>2019</i> |  |
|   | 2020  | 196   | 74                                      | 122                                    | 15,1   | 14,0                                    | 15,8                                   | <i>2020</i> |  |
|   | 2021  | 229   | 92                                      | 137                                    | 17,6   | 19,1                                    | 16,8                                   | <i>2021</i> |  |
|   | 2022  | 215   | 99                                      | 116                                    | 17,0   | 18,3                                    | 16,0                                   | <i>2022</i> |  |
| <b>İmişli rayonu</b>                                      |       |   |   |  |  |   |  |             | <i>Imishli district</i>  |
|   | 1990  | 33  | 11                                      | 22                                     | 1,3  | 1,2                                     | 1,4                                    | <i>1990</i> |  |
|   | 1995  | 73  | 40                                      | 33                                     | 3,4  | 5,0                                     | 2,5                                    | <i>1995</i> |  |
|   | 2000  | 98  | 36                                      | 62                                     | 5,9  | 8,6                                     | 5,0                                    | <i>2000</i> |  |
|   | 2005  | 827   | 215                                     | 612                                    | 42,8   | 40,3                                    | 43,7                                   | <i>2005</i> |  |
|   | 2010  | 936   | 332                                     | 604                                    | 39,4   | 35,3                                    | 42,0                                   | <i>2010</i> |  |
|   | 2011  | 1109  | 251                                     | 858                                    | 40,9   | 35,9                                    | 42,6                                   | <i>2011</i> |  |
|   | 2012  | 860   | 214                                     | 646                                    | 35,6   | 29,1                                    | 38,4                                   | <i>2012</i> |  |
|   | 2013  | 812   | 209                                     | 603                                    | 32,0   | 27,0                                    | 34,2                                   | <i>2013</i> |  |
|   | 2014  | 795   | 167                                     | 628                                    | 31,7   | 22,9                                    | 35,3                                   | <i>2014</i> |  |
|   | 2015  | 620   | 169                                     | 451                                    | 26,3   | 23,2                                    | 27,7                                   | <i>2015</i> |  |
|   | 2016  | 806   | 208                                     | 598                                    | 32,7   | 29,7                                    | 33,9                                   | <i>2016</i> |  |
|   | 2017  | 594   | 161                                     | 433                                    | 29,4   | 27,8                                    | 30,0                                   | <i>2017</i> |  |
|   | 2018  | 613   | 148                                     | 465                                    | 30,0   | 24,6                                    | 32,3                                   | <i>2018</i> |  |
|   | 2019  | 733   | 140                                     | 593                                    | 31,6   | 23,3                                    | 34,5                                   | <i>2019</i> |  |
|   | 2020  | 492   | 115                                     | 377                                    | 27,3   | 22,3                                    | 29,3                                   | <i>2020</i> |  |
|   | 2021  | 404   | 110                                     | 294                                    | 23,9   | 22,9                                    | 24,3                                   | <i>2021</i> |  |
|   | 2022  | 488   | 114                                     | 374                                    | 26,4   | 21,7                                    | 28,3                                   | <i>2022</i> |  |
| <b>Saatlı rayonu</b>                                      |       |   |   |  |  |   |  |             | <i>Saatli district</i>   |
|   | 1990  | 23  | 8                                       | 15                                     | 1,0  | 1,9                                     | 0,8                                    | <i>1990</i> |  |
|   | 1995  | 36  | 16                                      | 20                                     | 2,0  | 5,2                                     | 1,3                                    | <i>1995</i> |  |
|   | 2000  | 15  | 4                                       | 11                                     | 1,1  | 1,5                                     | 1,0                                    | <i>2000</i> |  |
|   | 2005  | 122   | 26                                      | 96                                     | 7,3  | 8,0                                     | 7,2                                    | <i>2005</i> |  |
|   | 2010  | 624   | 113                                     | 511                                    | 30,6   | 29,0                                    | 31,0                                   | <i>2010</i> |  |
|   | 2011  | 794   | 112                                     | 682                                    | 31,6   | 35,8                                    | 31,0                                   | <i>2011</i> |  |
|   | 2012  | 553   | 79                                      | 474                                    | 24,9   | 26,6                                    | 24,7                                   | <i>2012</i> |  |
|   | 2013  | 533   | 76                                      | 457                                    | 24,7   | 14,5                                    | 28,0                                   | <i>2013</i> |  |

**Doğum**  
**Birth**

3.12. nömrəli cədvəlin davamı

continuation of table 3.12.

| İqtisadi rayonların və inzibati ərazi vahidlərinin adları | İllər | Rəsmi qeydə alınmamış nikahda olan qadınlar tərəfindən doğulan uşaqların sayı, nəfər<br><i>Live births by women being at officially unregistered marriage, person</i> |   |  | Diri doğulan uşaqların ümumi sayına nisbətən, faizlə<br><i>as % to total number of live births</i> |   |  | Years                          | Names of economic regions and administrative territorial units |
|---|-------|---|---|--|--|---|--|--------------------------------|--|
|   |       | Cəmi<br><br><i>Total</i>  | o cümlədən:<br><i>including:</i>        |  | Cəmi<br><br><i>Total</i>   | o cümlədən:<br><i>including:</i>        |  |                                |  |
|   |       |   | şəhər yerlərində<br><i>urban places</i> | kənd yerlərində<br><i>rural places</i> |  | şəhər yerlərində<br><i>urban places</i> | kənd yerlərində<br><i>rural places</i> |                                |  |
|   |       |   |   |  |  |   |  |                                |  |
| Sabirabad rayonu  | 2014  | 525   | 74                                      | 451                                    | 24,1   | 23,2                                    | 24,3                                   | 2014                           | Sabirabad district   |
|   | 2015  | 518   | 79                                      | 439                                    | 23,4   | 21,4                                    | 23,8                                   | 2015                           |  |
|   | 2016  | 631   | 89                                      | 542                                    | 27,5   | 22,6                                    | 28,5                                   | 2016                           |  |
|   | 2017  | 435   | 61                                      | 374                                    | 24,0   | 21,6                                    | 24,5                                   | 2017                           |  |
|   | 2018  | 384   | 57                                      | 327                                    | 21,9   | 19,5                                    | 22,4                                   | 2018                           |  |
|   | 2019  | 433   | 93                                      | 340                                    | 23,2   | 25,5                                    | 22,6                                   | 2019                           |  |
|   | 2020  | 268   | 70                                      | 198                                    | 17,2   | 20,6                                    | 16,3                                   | 2020                           |  |
|   | 2021  | 345   | 61                                      | 284                                    | 22,8   | 19,3                                    | 23,7                                   | 2021                           |  |
|   | 2022  | 348   | 49                                      | 299                                    | 22,4   | 17,9                                    | 23,4                                   | 2022                           |  |
|   | 1990  | 130   | 17                                      | 113                                    | 3,6  | 3,4                                     | 3,6                                    | 1990                           |  |
|   | 1995  | 229   | 43                                      | 186                                    | 7,6  | 8,5                                     | 7,5                                    | 1995                           |  |
|   | 2000  | 196   | 27                                      | 169                                    | 8,8  | 9,8                                     | 8,7                                    | 2000                           |  |
| 2005  | 677   | 77  | 600                                     | 23,7                                   | 18,9   | 24,4                                    | 2005                                   |                                |  |
| 2010  | 1108  | 141   | 967                                     | 34,5                                   | 27,0   | 36,0                                    | 2010                                   |                                |  |
| 2011  | 2628  | 365   | 2263                                    | 60,7                                   | 56,1   | 61,5                                    | 2011                                   |                                |  |
| 2012  | 2958  | 387   | 2571                                    | 74,2                                   | 73,3   | 74,3                                    | 2012                                   |                                |  |
| 2013  | 825   | 135   | 690                                     | 22,8                                   | 27,8   | 22,0                                    | 2013                                   |                                |  |
| 2014  | 823   | 115   | 708                                     | 21,5                                   | 19,8   | 21,8                                    | 2014                                   |                                |  |
| 2015  | 915   | 119   | 796                                     | 24,3                                   | 22,3   | 24,7                                    | 2015                                   |                                |  |
| 2016  | 899   | 95  | 804                                     | 25,6                                   | 18,6   | 26,8                                    | 2016                                   |                                |  |
| 2017  | 806   | 79  | 727                                     | 24,5                                   | 17,8   | 25,5                                    | 2017                                   |                                |  |
| 2018  | 643   | 63  | 580                                     | 21,5                                   | 15,3   | 22,5                                    | 2018                                   |                                |  |
| 2019  | 794   | 79  | 715                                     | 24,8                                   | 19,4   | 25,6                                    | 2019                                   |                                |  |
| 2020  | 659   | 68  | 591                                     | 23,1                                   | 18,5   | 23,8                                    | 2020                                   |                                |  |
| 2021  | 664   | 52  | 612                                     | 25,3                                   | 16,1   | 26,6                                    | 2021                                   |                                |  |
| 2022  | 752   | 66  | 686                                     | 25,7                                   | 16,3   | 27,2                                    | 2022                                   |                                |  |
| Şəki - Zaqatala iqtisadi rayonu                           |       |   |   |  |  |   |  | Shaki-Zagatala economic region |  |
| Balakən rayonu  |       |   |   |  |  |   |  | Balakan district               |  |
| 1990  | 51    | 8   | 43                                      | 2,5                                    | 3,8  | 2,3                                     | 1990                                   |                                |  |
| 1995  | 142   | 22  | 120                                     | 8,2                                    | 10,9   | 7,9                                     | 1995                                   |                                |  |
| 2000  | 94    | 21  | 73                                      | 8,0                                    | 15,3   | 7,0                                     | 2000                                   |                                |  |
| 2005  | 382   | 47  | 335                                     | 32,0                                   | 36,7   | 31,4                                    | 2005                                   |                                |  |
| 2010  | 395   | 41  | 354                                     | 29,0                                   | 26,5   | 29,3                                    | 2010                                   |                                |  |
| 2011  | 527   | 34  | 493                                     | 30,5                                   | 22,7   | 31,3                                    | 2011                                   |                                |  |
| 2012  | 357   | 38  | 319                                     | 23,1                                   | 25,9   | 22,8                                    | 2012                                   |                                |  |
| 2013  | 266   | 25  | 241                                     | 18,4                                   | 15,6   | 18,8                                    | 2013                                   |                                |  |
| 2014  | 290   | 21  | 269                                     | 18,1                                   | 12,0   | 18,8                                    | 2014                                   |                                |  |
| 2015  | 318   | 34  | 284                                     | 19,7                                   | 17,9   | 20,0                                    | 2015                                   |                                |  |
| 2016  | 290   | 23  | 267                                     | 19,6                                   | 15,6   | 20,1                                    | 2016                                   |                                |  |
| 2017  | 236   | 19  | 217                                     | 17,2                                   | 11,7   | 17,9                                    | 2017                                   |                                |  |
| 2018  | 249   | 20  | 229                                     | 18,7                                   | 13,8   | 19,3                                    | 2018                                   |                                |  |
| 2019  | 251   | 19  | 232                                     | 17,8                                   | 12,0   | 18,5                                    | 2019                                   |                                |  |
| 2020  | 210   | 29  | 181                                     | 16,1                                   | 18,1   | 15,8                                    | 2020                                   |                                |  |
| 2021  | 202   | 16  | 186                                     | 17,8                                   | 10,9   | 18,9                                    | 2021                                   |                                |  |
| 2022  | 172   | 15  | 157                                     | 15,0                                   | 11,7   | 15,5                                    | 2022                                   |                                |  |

**Doğum**  
**Birth**

3.12. nömrəli cədvəlin davamı

continuation of table 3.12.

| İqtisadi rayonların və inzibati ərazi vahidlərinin adları | İllər | Rəsmi qeydə alınmamış nikahda olan qadınlar tərəfindən doğulan uşaqların sayı, nəfər<br><i>Live births by women being at officially unregistered marriage, person</i> |   |  | Diri doğulan uşaqların ümumi sayına nisbətən, faizlə<br><i>as % to total number of live births</i> |   |  | Years | Names of economic regions and administrative territorial units |
|---|-------|---|---|--|--|---|--|-------|--|
|   |       | Cəmi<br><br><i>Total</i>  | o cümlədən:<br><i>including:</i>        |  | Cəmi<br><br><i>Total</i>   | o cümlədən:<br><i>including:</i>        |  |       |  |
|   |       |   | şəhər yerlərində<br><i>urban places</i> | kənd yerlərində<br><i>rural places</i> |  | şəhər yerlərində<br><i>urban places</i> | kənd yerlərində<br><i>rural places</i> |       |  |
|   |       |   |   |  |  |   |  |       |  |
| Qax rayonu  | 1990  | 11  | -                                       | 11                                     | 0,8  | -                                       | 1,1                                    | 1990  | Gakh district  |
|   | 1995  | 47  | 12                                      | 35                                     | 4,3  | 5,5                                     | 4,0                                    | 1995  |  |
|   | 2000  | 39  | 5                                       | 34                                     | 4,7  | 3,6                                     | 4,9                                    | 2000  |  |
|   | 2005  | 203   | 30                                      | 173                                    | 25,7   | 17,0                                    | 28,1                                   | 2005  |  |
|   | 2010  | 136   | 11                                      | 125                                    | 14,6   | 5,2                                     | 17,3                                   | 2010  |  |
|   | 2011  | 117   | 20                                      | 97                                     | 15,7   | 11,4                                    | 17,1                                   | 2011  |  |
|   | 2012  | 121   | 15                                      | 106                                    | 14,5   | 5,6                                     | 18,7                                   | 2012  |  |
|   | 2013  | 88  | 16                                      | 72                                     | 10,8   | 7,3                                     | 12,1                                   | 2013  |  |
|   | 2014  | 118   | 10                                      | 108                                    | 13,1   | 4,8                                     | 15,6                                   | 2014  |  |
|   | 2015  | 89  | 12                                      | 77                                     | 10,6   | 5,3                                     | 12,6                                   | 2015  |  |
|   | 2016  | 103   | 11                                      | 92                                     | 12,3   | 5,6                                     | 14,4                                   | 2016  |  |
|   | 2017  | 75  | 6                                       | 69                                     | 8,7  | 3,0                                     | 10,4                                   | 2017  |  |
|   | 2018  | 69  | 4                                       | 65                                     | 9,3  | 2,4                                     | 11,3                                   | 2018  |  |
|   | 2019  | 72  | 10                                      | 62                                     | 9,2  | 5,5                                     | 10,3                                   | 2019  |  |
|   | 2020  | 60  | 14                                      | 46                                     | 8,1  | 8,1                                     | 8,1                                    | 2020  |  |
|   | 2021  | 79  | 9                                       | 70                                     | 13,2   | 7,5                                     | 14,6                                   | 2021  |  |
|   | 2022  | 91  | 14                                      | 77                                     | 12,9   | 9,6                                     | 13,8                                   | 2022  |  |
| Qəbələ rayonu   | 1990  | 15  | 3                                       | 12                                     | 0,7  | 1,3                                     | 0,6                                    | 1990  | Gabala district  |
|   | 1995  | 45  | 6                                       | 39                                     | 2,1  | 2,3                                     | 2,1                                    | 1995  |  |
|   | 2000  | 20  | -                                       | 20                                     | 1,2  | -                                       | 1,4                                    | 2000  |  |
|   | 2005  | 178   | 23                                      | 155                                    | 10,6   | 10,3                                    | 10,7                                   | 2005  |  |
|   | 2010  | 130   | 52                                      | 78                                     | 7,0  | 7,8                                     | 6,5                                    | 2010  |  |
|   | 2011  | 189   | 71                                      | 118                                    | 8,9  | 9,5                                     | 8,5                                    | 2011  |  |
|   | 2012  | 171   | 54                                      | 117                                    | 8,4  | 7,4                                     | 9,0                                    | 2012  |  |
|   | 2013  | 49  | 16                                      | 33                                     | 2,4  | 2,3                                     | 2,4                                    | 2013  |  |
|   | 2014  | 167   | 61                                      | 106                                    | 7,9  | 8,2                                     | 7,7                                    | 2014  |  |
|   | 2015  | 154   | 56                                      | 98                                     | 7,6  | 7,9                                     | 7,4                                    | 2015  |  |
|   | 2016  | 190   | 60                                      | 130                                    | 9,5  | 8,9                                     | 9,8                                    | 2016  |  |
|   | 2017  | 132   | 44                                      | 88                                     | 7,2  | 7,1                                     | 7,2                                    | 2017  |  |
|   | 2018  | 79  | 27                                      | 52                                     | 4,6  | 4,8                                     | 4,5                                    | 2018  |  |
|   | 2019  | 88  | 23                                      | 65                                     | 5,0  | 4,1                                     | 5,5                                    | 2019  |  |
|   | 2020  | 96  | 20                                      | 76                                     | 5,9  | 4,0                                     | 6,7                                    | 2020  |  |
|   | 2021  | 83  | 19                                      | 64                                     | 6,0  | 4,3                                     | 6,8                                    | 2021  |  |
|   | 2022  | 97  | 29                                      | 68                                     | 6,6  | 6,3                                     | 6,7                                    | 2022  |  |
| Oğuz rayonu   | 1990  | 13  | 1                                       | 12                                     | 1,1  | 0,5                                     | 1,3                                    | 1990  | Oghuz district   |
|   | 1995  | 28  | 11                                      | 17                                     | 2,9  | 5,9                                     | 2,2                                    | 1995  |  |
|   | 2000  | 10  | 1                                       | 9                                      | 1,4  | 1,3                                     | 1,4                                    | 2000  |  |
|   | 2005  | 78  | 7                                       | 71                                     | 12,1   | 8,2                                     | 12,7                                   | 2005  |  |
|   | 2010  | 67  | 29                                      | 38                                     | 9,7  | 17,7                                    | 7,2                                    | 2010  |  |
|   | 2011  | 66  | 12                                      | 54                                     | 8,0  | 10,5                                    | 7,6                                    | 2011  |  |
|   | 2012  | 65  | 8                                       | 57                                     | 8,5  | 6,8                                     | 8,8                                    | 2012  |  |
|   | 2013  | 57  | 3                                       | 54                                     | 7,9  | 2,7                                     | 8,9                                    | 2013  |  |
|   | 2014  | 84  | 12                                      | 72                                     | 10,4   | 10,4                                    | 10,4                                   | 2014  |  |
|   | 2015  | 48  | 2                                       | 46                                     | 6,3  | 1,8                                     | 7,1                                    | 2015  |  |
|   | 2016  | 47  | 6                                       | 41                                     | 6,5  | 5,5                                     | 6,7                                    | 2016  |  |
|   | 2017  | 49  | 8                                       | 41                                     | 7,4  | 7,2                                     | 7,4                                    | 2017  |  |

**Doğum**  
**Birth**

3.12. nömrəli cədvəlin davamı

continuation of table 3.12.

| İqtisadi rayonların və inzibati ərazi vahidlərinin adları | İllər           | Rəsmi qeydə alınmamış nikahda olan qadınlar tərəfindən doğulan uşaqların sayı, nəfər<br><i>Live births by women being at officially unregistered marriage, person</i> |   |  | Diri doğulan uşaqların ümumi sayına nisbətən, faizlə<br><i>as % to total number of live births</i> |   |  | Years | Names of economic regions and administrative territorial units |                                  |                   |
|---|-----------------|---|---|--|--|---|--|-------|--|----------------------------------|-------------------|
|   |                 | Cəmi<br><br><i>Total</i>  | o cümlədən:<br><i>including:</i>        |  | Cəmi<br><br><i>Total</i>   | o cümlədən:<br><i>including:</i>        |  |       |  |                                  |                   |
|   |                 |   | şəhər yerlərində<br><i>urban places</i> | kənd yerlərində<br><i>rural places</i> |  | şəhər yerlərində<br><i>urban places</i> | kənd yerlərində<br><i>rural places</i> |       |  |                                  |                   |
|   |                 |   |   |  |  |   |  |       |  |                                  |                   |
| Şəki rayonu   | 2018            | 41  | 10                                      | 31                                     | 6,7  | 12,0                                    | 5,9                                    | 2018  | Shaki district   |                                  |                   |
|   | 2019            | 52  | 5                                       | 47                                     | 8,2  | 5,3                                     | 8,7                                    | 2019  |  |                                  |                   |
|   | 2020            | 36  | 3                                       | 33                                     | 5,6  | 4,2                                     | 5,8                                    | 2020  |  |                                  |                   |
|   | 2021            | 38  | 6                                       | 32                                     | 7,2  | 7,7                                     | 7,1                                    | 2021  |  |                                  |                   |
|   | 2022            | 23  | 3                                       | 20                                     | 4,3  | 3,7                                     | 4,4                                    | 2022  |  |                                  |                   |
|   | 1990            | 57  | 3                                       | 54                                     | 1,5  | 0,2                                     | 2,1                                    | 1990  |  |                                  |                   |
|   | 1995            | 82  | 25                                      | 57                                     | 2,3  | 1,9                                     | 2,5                                    | 1995  |  |                                  |                   |
|   | 2000            | 58  | 14                                      | 44                                     | 2,3  | 1,6                                     | 2,6                                    | 2000  |  |                                  |                   |
|   | 2005            | 190   | 50                                      | 140                                    | 7,2  | 5,9                                     | 7,8                                    | 2005  |  |                                  |                   |
|   | 2010            | 319   | 65                                      | 254                                    | 10,2   | 6,3                                     | 12,1                                   | 2010  |  |                                  |                   |
|   | 2011            | 418   | 58                                      | 360                                    | 11,5   | 6,3                                     | 13,3                                   | 2011  |  |                                  |                   |
|   | 2012            | 325   | 56                                      | 269                                    | 10,5   | 6,2                                     | 12,3                                   | 2012  |  |                                  |                   |
|   | 2013            | 224   | 40                                      | 184                                    | 7,2  | 4,6                                     | 8,2                                    | 2013  |  |                                  |                   |
|   | 2014            | 369   | 53                                      | 316                                    | 11,5   | 5,6                                     | 13,9                                   | 2014  |  |                                  |                   |
|   | 2015            | 325   | 47                                      | 278                                    | 10,8   | 5,3                                     | 13,1                                   | 2015  |  |                                  |                   |
|   | 2016            | 318   | 47                                      | 271                                    | 11,2   | 5,8                                     | 13,3                                   | 2016  |  |                                  |                   |
|   | 2017            | 280   | 50                                      | 230                                    | 10,9   | 6,4                                     | 12,8                                   | 2017  |  |                                  |                   |
|   | Zaqatala rayonu | 2018  | 232                                     | 39                                     | 193  | 9,1                                     | 5,0                                    | 11,0  |  | 2018                             | Zagatala district |
| 2019  |                 | 235   | 52                                      | 183                                    | 9,4  | 6,2                                     | 11,0                                   | 2019  |  |                                  |                   |
| 2020  |                 | 138   | 28                                      | 110                                    | 6,3  | 3,9                                     | 7,4                                    | 2020  |  |                                  |                   |
| 2021  |                 | 208   | 33                                      | 175                                    | 10,1   | 5,1                                     | 12,4                                   | 2021  |  |                                  |                   |
| 2022  |                 | 159   | 42                                      | 117                                    | 7,3  | 5,5                                     | 8,2                                    | 2022  |  |                                  |                   |
| 1990  |                 | 87  | 28                                      | 59                                     | 3,2  | 6,4                                     | 2,5                                    | 1990  |  |                                  |                   |
| 1995  |                 | 237   | 83                                      | 154                                    | 10,3   | 15,3                                    | 8,7                                    | 1995  |  |                                  |                   |
| 2000  |                 | 66  | 29                                      | 37                                     | 4,5  | 8,2                                     | 3,3                                    | 2000  |  |                                  |                   |
| 2005  |                 | 298   | 83                                      | 215                                    | 17,5   | 21,5                                    | 16,3                                   | 2005  |  |                                  |                   |
| 2010  |                 | 236   | 66                                      | 170                                    | 12,1   | 15,1                                    | 11,2                                   | 2010  |  |                                  |                   |
| 2011  |                 | 205   | 65                                      | 140                                    | 11,0   | 15,5                                    | 9,7                                    | 2011  |  |                                  |                   |
| 2012  |                 | 220   | 65                                      | 155                                    | 11,5   | 15,9                                    | 10,3                                   | 2012  |  |                                  |                   |
| 2013  |                 | 239   | 78                                      | 161                                    | 12,7   | 17,5                                    | 11,2                                   | 2013  |  |                                  |                   |
| 2014  |                 | 222   | 54                                      | 168                                    | 10,5   | 12,3                                    | 10,0                                   | 2014  |  |                                  |                   |
| 2015  |                 | 126   | 46                                      | 80                                     | 6,5  | 11,1                                    | 5,2                                    | 2015  |  |                                  |                   |
| 2016  |                 | 154   | 44                                      | 110                                    | 7,9  | 10,1                                    | 7,3                                    | 2016  |  |                                  |                   |
| 2017  |                 | 120   | 21                                      | 99                                     | 6,9  | 6,2                                     | 7,1                                    | 2017  |  |                                  |                   |
| Şərqi Zəngəzur iqtisadi rayonu                            |                 | 2018  | 108                                     | 33                                     | 75   | 6,2                                     | 10,4                                   | 5,3   | 2018   | Eastern Zangazur economic region |                   |
|   | 2019            | 133   | 37                                      | 96                                     | 7,2  | 9,8                                     | 6,5                                    | 2019  |  |                                  |                   |
|   | 2020            | 95  | 29                                      | 66                                     | 5,8  | 8,5                                     | 5,0                                    | 2020  |  |                                  |                   |
|   | 2021            | 118   | 38                                      | 80                                     | 7,8  | 11,8                                    | 6,7                                    | 2021  |  |                                  |                   |
|   | 2022            | 105   | 23                                      | 82                                     | 6,8  | 7,5                                     | 6,7                                    | 2022  |  |                                  |                   |
|   | Cəbrayıl rayonu | 1990  | 15                                      | 1                                      | 14   | 1,1                                     | 0,5                                    | 1,1   | 1990   |                                  | Jabrayil district |
|   |                 | 1995  | 36                                      | 5                                      | 31   | 6,4                                     | 8,9                                    | 6,1   | 1995   |                                  |                   |
|   |                 | 2000  | 28                                      | -                                      | 28   | 2,7                                     | -                                      | 3,0   | 2000   |                                  |                   |



**Doğum**  
**Birth**

3.12. nömrəli cədvəlin davamı

continuation of table 3.12.

| İqtisadi rayonların və inzibati ərazi vahidlərinin adları | İllər | Rəsmi qeydə alınmamış nikahda olan qadınlar tərəfindən doğulan uşaqların sayı, nəfər<br><i>Live births by women being at officially unregistered marriage, person</i> |   |  | Diri doğulan uşaqların ümumi sayına nisbətən, faizlə<br><i>as % to total number of live births</i> |   |  | Years | Names of economic regions and administrative territorial units |
|---|-------|---|---|--|--|---|--|-------|--|
|   |       | Cəmi<br><br><i>Total</i>  | o cümlədən:<br><i>including:</i>        |  | Cəmi<br><br><i>Total</i>   | o cümlədən:<br><i>including:</i>        |  |       |  |
|   |       |   | şəhər yerlərində<br><i>urban places</i> | kənd yerlərində<br><i>rural places</i> |  | şəhər yerlərində<br><i>urban places</i> | kənd yerlərində<br><i>rural places</i> |       |  |
|   |       |   |   |  |  |   |  |       |  |
| Kəlbəcər rayonu   | 2005  | 124   | 21                                      | 103                                    | 9,8  | 10,9                                    | 9,6                                    | 2005  | Kalbajar district  |
|   | 2010  | 125   | 18                                      | 107                                    | 8,6  | 8,0                                     | 8,8                                    | 2010  |  |
|   | 2011  | 123   | 23                                      | 100                                    | 18,7   | 19,0                                    | 18,6                                   | 2011  |  |
|   | 2012  | 128   | 19                                      | 109                                    | 11,9   | 10,6                                    | 12,2                                   | 2012  |  |
|   | 2013  | 71  | 20                                      | 51                                     | 4,8  | 7,5                                     | 4,3                                    | 2013  |  |
|   | 2014  | 81  | 19                                      | 62                                     | 6,1  | 7,5                                     | 5,7                                    | 2014  |  |
|   | 2015  | 96  | 26                                      | 70                                     | 6,9  | 8,4                                     | 6,5                                    | 2015  |  |
|   | 2016  | 96  | 21                                      | 75                                     | 7,4  | 7,3                                     | 7,5                                    | 2016  |  |
|   | 2017  | 84  | 14                                      | 70                                     | 7,1  | 5,1                                     | 7,8                                    | 2017  |  |
|   | 2018  | 79  | 16                                      | 63                                     | 7,0  | 6,2                                     | 7,3                                    | 2018  |  |
|   | 2019  | 89  | 22                                      | 67                                     | 8,0  | 8,5                                     | 7,9                                    | 2019  |  |
|   | 2020  | 84  | 20                                      | 64                                     | 8,1  | 8,1                                     | 8,1                                    | 2020  |  |
|   | 2021  | 98  | 23                                      | 75                                     | 11,1   | 11,5                                    | 11,0                                   | 2021  |  |
| 2022  | 90    | 27  | 63                                      | 9,4                                    | 13,5   | 8,3                                     | 2022                                   |       |  |
| Qubadlı rayonu  | 1990  | 43  | 8                                       | 35                                     | 3,4  | 3,5                                     | 3,3                                    | 1990  | Gubadli district   |
|   | 1995  | 34  | 6                                       | 28                                     | 5,0  | 6,2                                     | 4,8                                    | 1995  |  |
|   | 2000  | 32  | 4                                       | 28                                     | 3,1  | 3,7                                     | 3,0                                    | 2000  |  |
|   | 2005  | 166   | 36                                      | 130                                    | 12,7   | 14,1                                    | 12,4                                   | 2005  |  |
|   | 2010  | 152   | 26                                      | 126                                    | 10,5   | 9,5                                     | 10,8                                   | 2010  |  |
|   | 2011  | 162   | 27                                      | 135                                    | 21,8   | 19,4                                    | 22,4                                   | 2011  |  |
|   | 2012  | 141   | 37                                      | 104                                    | 10,4   | 11,6                                    | 10,0                                   | 2012  |  |
|   | 2013  | 176   | 33                                      | 143                                    | 13,1   | 12,1                                    | 13,4                                   | 2013  |  |
|   | 2014  | 196   | 32                                      | 164                                    | 12,2   | 11,0                                    | 12,5                                   | 2014  |  |
|   | 2015  | 196   | 34                                      | 162                                    | 12,8   | 10,3                                    | 13,5                                   | 2015  |  |
|   | 2016  | 224   | 44                                      | 180                                    | 15,3   | 13,3                                    | 15,8                                   | 2016  |  |
|   | 2017  | 190   | 27                                      | 163                                    | 14,7   | 10,1                                    | 15,9                                   | 2017  |  |
|   | 2018  | 177   | 33                                      | 144                                    | 14,9   | 13,1                                    | 15,4                                   | 2018  |  |
| 2019  | 210   | 36  | 174                                     | 15,8                                   | 12,3   | 16,8                                    | 2019                                   |       |  |
| 2020  | 191   | 35  | 156                                     | 16,0                                   | 15,5   | 16,1                                    | 2020                                   |       |  |
| 2021  | 188   | 35  | 153                                     | 16,9                                   | 14,8   | 17,5                                    | 2021                                   |       |  |
| 2022  | 231   | 36  | 195                                     | 19,2                                   | 14,7   | 20,3                                    | 2022                                   |       |  |

**Doğum**  
**Birth**

3.12. nömrəli cədvəlin davamı

continuation of table 3.12.

| İqtisadi rayonların və inzibati ərazi vahidlərinin adları | İllər | Rəsmi qeydə alınmamış nikahda olan qadınlar tərəfindən doğulan uşaqların sayı, nəfər<br><i>Live births by women being at officially unregistered marriage, person</i> |   |  | Diri doğulan uşaqların ümumi sayına nisbətən, faizlə<br><i>as % to total number of live births</i> |   |  | Years | Names of economic regions and administrative territorial units |
|---|-------|---|---|--|--|---|--|-------|--|
|   |       | Cəmi<br><br><i>Total</i>  | o cümlədən:<br><i>including:</i>        |  | Cəmi<br><br><i>Total</i>   | o cümlədən:<br><i>including:</i>        |  |       |  |
|   |       |   | şəhər yerlərində<br><i>urban places</i> | kənd yerlərində<br><i>rural places</i> |  | şəhər yerlərində<br><i>urban places</i> | kənd yerlərində<br><i>rural places</i> |       |  |
|   |       |   |   |  |  |   |  |       |  |
| Laçın rayonu  | 2021  | 59  | 10                                      | 49                                     | 12,7   | 8,8                                     | 14,0                                   | 2021  | Lachin district  |
|   | 2022  | 56  | 9                                       | 47                                     | 10,6   | 6,6                                     | 12,0                                   | 2022  |  |
|   | 1990  | 31  | 2                                       | 29                                     | 2,1  | 0,6                                     | 2,5                                    | 1990  |  |
|   | 1995  | 22  | 5                                       | 17                                     | 3,4  | 6,0                                     | 3,0                                    | 1995  |  |
|   | 2000  | 28  | 4                                       | 24                                     | 2,3  | 4,7                                     | 2,1                                    | 2000  |  |
|   | 2005  | 137   | 14                                      | 123                                    | 10,5   | 8,1                                     | 10,8                                   | 2005  |  |
|   | 2010  | 80  | 14                                      | 66                                     | 5,9  | 6,5                                     | 5,8                                    | 2010  |  |
|   | 2011  | 82  | 8                                       | 74                                     | 10,8   | 5,7                                     | 12,0                                   | 2011  |  |
|   | 2012  | 85  | 13                                      | 72                                     | 5,7  | 3,9                                     | 6,2                                    | 2012  |  |
|   | 2013  | 83  | 28                                      | 55                                     | 6,0  | 8,8                                     | 5,2                                    | 2013  |  |
|   | 2014  | 101   | 13                                      | 88                                     | 6,9  | 5,2                                     | 7,3                                    | 2014  |  |
|   | 2015  | 107   | 21                                      | 86                                     | 6,9  | 7,4                                     | 6,8                                    | 2015  |  |
|   | 2016  | 112   | 19                                      | 93                                     | 7,9  | 6,7                                     | 8,2                                    | 2016  |  |
|   | 2017  | 108   | 20                                      | 88                                     | 8,5  | 8,3                                     | 8,5                                    | 2017  |  |
|   | 2018  | 92  | 16                                      | 76                                     | 7,8  | 6,8                                     | 8,0                                    | 2018  |  |
|   | 2019  | 118   | 28                                      | 90                                     | 8,7  | 9,3                                     | 8,5                                    | 2019  |  |
|   | 2020  | 109   | 20                                      | 89                                     | 8,7  | 7,2                                     | 9,2                                    | 2020  |  |
| 2021  | 122   | 25  | 97                                      | 10,5                                   | 10,7   | 10,5                                    | 2021                                   |       |  |
| 2022  | 120   | 27  | 93                                      | 10,7                                   | 13,1   | 10,1                                    | 2022                                   |       |  |
| Zəngilan rayonu   | 1990  | 18  | 9                                       | 9                                      | 1,9  | 2,8                                     | 1,5                                    | 1990  | Zangilan district  |
|   | 1995  | 21  | 4                                       | 17                                     | 8,0  | 28,6                                    | 6,8                                    | 1995  |  |
|   | 2000  | 11  | 3                                       | 8                                      | 2,0  | 2,0                                     | 2,0                                    | 2000  |  |
|   | 2005  | 89  | 37                                      | 52                                     | 14,0   | 14,9                                    | 13,4                                   | 2005  |  |
|   | 2010  | 99  | 44                                      | 55                                     | 12,6   | 13,2                                    | 12,2                                   | 2010  |  |
|   | 2011  | 114   | 57                                      | 57                                     | 27,3   | 30,8                                    | 24,6                                   | 2011  |  |
|   | 2012  | 67  | 27                                      | 40                                     | 10,7   | 10,5                                    | 10,8                                   | 2012  |  |
|   | 2013  | 48  | 19                                      | 29                                     | 6,1  | 5,2                                     | 6,9                                    | 2013  |  |
|   | 2014  | 78  | 30                                      | 48                                     | 10,0   | 9,0                                     | 10,7                                   | 2014  |  |
|   | 2015  | 62  | 30                                      | 32                                     | 7,8  | 8,0                                     | 7,6                                    | 2015  |  |
|   | 2016  | 64  | 30                                      | 34                                     | 8,6  | 8,6                                     | 8,7                                    | 2016  |  |
|   | 2017  | 50  | 32                                      | 18                                     | 7,9  | 9,5                                     | 6,2                                    | 2017  |  |
|   | 2018  | 66  | 30                                      | 36                                     | 10,2   | 10,1                                    | 10,2                                   | 2018  |  |
|   | 2019  | 59  | 21                                      | 38                                     | 9,2  | 6,7                                     | 11,5                                   | 2019  |  |
|   | 2020  | 57  | 23                                      | 34                                     | 9,9  | 8,4                                     | 11,2                                   | 2020  |  |
|   | 2021  | 75  | 37                                      | 38                                     | 15,0   | 15,2                                    | 14,8                                   | 2021  |  |
|   | 2022  | 63  | 30                                      | 33                                     | 12,1   | 11,9                                    | 12,3                                   | 2022  |  |
| Şirvan-Salyan iqtisadi rayonu<br>Şirvan şəhəri            | 1990  | 22  | 22                                      | -                                      | 1,2  | 1,2                                     | -                                      | 1990  | Shirvan-Salyan economic region<br>Shirvan city                 |
|   | 1995  | 58  | 58                                      | -                                      | 4,9  | 4,9                                     | -                                      | 1995  |  |
|   | 2000  | 21  | 21                                      | -                                      | 2,5  | 2,5                                     | -                                      | 2000  |  |
|   | 2005  | 136   | 136                                     | -                                      | 13,4   | 13,4                                    | -                                      | 2005  |  |

**Doğum**  
**Birth**

3.12. nömrəli cədvəlin davamı

continuation of table 3.12.

| İqtisadi rayonların və inzibati ərazi vahidlərinin adları | İllər | Rəsmi qeydə alınmamış nikahda olan qadınlar tərəfindən doğulan uşaqların sayı, nəfər<br><i>Live births by women being at officially unregistered marriage, person</i> |   |  | Diri doğulan uşaqların ümumi sayına nisbətən, faizlə<br><i>as % to total number of live births</i> |   |  | Years | Names of economic regions and administrative territorial units |
|---|-------|---|---|--|--|---|--|-------|--|
|   |       | Cəmi<br><br><i>Total</i>  | o cümlədən:<br><i>including:</i>        |  | Cəmi<br><br><i>Total</i>   | o cümlədən:<br><i>including:</i>        |  |       |  |
|   |       |   | şəhər yerlərində<br><i>urban places</i> | kənd yerlərində<br><i>rural places</i> |  | şəhər yerlərində<br><i>urban places</i> | kənd yerlərində<br><i>rural places</i> |       |  |
|   |       |   |   |  |  |   |  |       |  |
| Biləsuvar rayonu  | 2010  | 112   | 112                                     | -                                      | 8,8  | 8,8                                     | -                                      | 2010  | Biləsuvar district   |
|   | 2011  | 190   | 190                                     | -                                      | 11,3   | 11,3                                    | -                                      | 2011  |  |
|   | 2012  | 146   | 146                                     | -                                      | 11,3   | 11,3                                    | -                                      | 2012  |  |
|   | 2013  | 93  | 93                                      | -                                      | 7,6  | 7,6                                     | -                                      | 2013  |  |
|   | 2014  | 190   | 190                                     | -                                      | 12,2   | 12,2                                    | -                                      | 2014  |  |
|   | 2015  | 207   | 207                                     | -                                      | 13,8   | 13,8                                    | -                                      | 2015  |  |
|   | 2016  | 191   | 191                                     | -                                      | 14,5   | 14,5                                    | -                                      | 2016  |  |
|   | 2017  | 193   | 193                                     | -                                      | 15,5   | 15,5                                    | -                                      | 2017  |  |
|   | 2018  | 152   | 152                                     | -                                      | 13,9   | 13,9                                    | -                                      | 2018  |  |
|   | 2019  | 171   | 171                                     | -                                      | 14,1   | 14,1                                    | -                                      | 2019  |  |
|   | 2020  | 131   | 131                                     | -                                      | 11,7   | 11,7                                    | -                                      | 2020  |  |
|   | 2021  | 110   | 110                                     | -                                      | 12,7   | 12,7                                    | -                                      | 2021  |  |
|   | 2022  | 147   | 147                                     | -                                      | 13,1   | 13,1                                    | -                                      | 2022  |  |
| Hacıqabul rayonu  | 1990  | 88  | 46                                      | 42                                     | 4,5  | 7,6                                     | 3,1                                    | 1990  | Hacıqabul district   |
|   | 1995  | 195   | 75                                      | 120                                    | 10,3   | 17,6                                    | 8,2                                    | 1995  |  |
|   | 2000  | 67  | 10                                      | 57                                     | 4,7  | 3,2                                     | 5,1                                    | 2000  |  |
|   | 2005  | 656   | 125                                     | 531                                    | 38,7   | 35,5                                    | 39,6                                   | 2005  |  |
|   | 2010  | 411   | 125                                     | 286                                    | 21,2   | 28,2                                    | 19,1                                   | 2010  |  |
|   | 2011  | 481   | 118                                     | 363                                    | 19,8   | 28,5                                    | 18,0                                   | 2011  |  |
|   | 2012  | 449   | 128                                     | 321                                    | 21,4   | 30,2                                    | 19,2                                   | 2012  |  |
|   | 2013  | 516   | 92                                      | 424                                    | 25,8   | 21,2                                    | 27,0                                   | 2013  |  |
|   | 2014  | 493   | 98                                      | 395                                    | 22,2   | 20,5                                    | 22,7                                   | 2014  |  |
|   | 2015  | 548   | 114                                     | 434                                    | 25,3   | 24,8                                    | 25,5                                   | 2015  |  |
|   | 2016  | 569   | 118                                     | 451                                    | 27,4   | 28,7                                    | 27,1                                   | 2016  |  |
|   | 2017  | 519   | 77                                      | 442                                    | 26,6   | 20,8                                    | 28,0                                   | 2017  |  |
|   | 2018  | 460   | 78                                      | 382                                    | 25,4   | 20,0                                    | 26,9                                   | 2018  |  |
|   | 2019  | 435   | 74                                      | 361                                    | 24,6   | 21,4                                    | 25,3                                   | 2019  |  |
|   | 2020  | 417   | 78                                      | 339                                    | 23,6   | 20,8                                    | 24,3                                   | 2020  |  |
| 2021  | 372   | 73  | 299                                     | 25,4                                   | 26,4   | 25,1                                    | 2021                                   |       |  |
| 2022  | 422   | 76  | 346                                     | 25,6                                   | 23,5   | 26,1                                    | 2022                                   |       |  |
| Hacıqabul rayonu  | 1990  | 1   | 1                                       | -                                      | 0,1  | 0,2                                     | -                                      | 1990  | Hacıqabul district   |
|   | 1995  | 16  | 11                                      | 5                                      | 1,4  | 2,2                                     | 0,7                                    | 1995  |  |
|   | 2000  | 30  | 21                                      | 9                                      | 3,3  | 5,3                                     | 1,7                                    | 2000  |  |
|   | 2005  | 102   | 43                                      | 59                                     | 7,2  | 8,0                                     | 6,8                                    | 2005  |  |
|   | 2010  | 65  | 41                                      | 24                                     | 5,3  | 6,9                                     | 3,8                                    | 2010  |  |
|   | 2011  | 101   | 48                                      | 53                                     | 7,1  | 7,9                                     | 6,6                                    | 2011  |  |
|   | 2012  | 63  | 31                                      | 32                                     | 4,7  | 5,3                                     | 4,3                                    | 2012  |  |
|   | 2013  | 153   | 67                                      | 86                                     | 11,8   | 11,8                                    | 11,7                                   | 2013  |  |
|   | 2014  | 147   | 62                                      | 85                                     | 10,1   | 9,7                                     | 10,4                                   | 2014  |  |
|   | 2015  | 152   | 56                                      | 96                                     | 10,3   | 9,0                                     | 11,3                                   | 2015  |  |
|   | 2016  | 229   | 100                                     | 129                                    | 15,6   | 15,8                                    | 15,4                                   | 2016  |  |
|   | 2017  | 206   | 63                                      | 143                                    | 15,7   | 11,9                                    | 18,4                                   | 2017  |  |
|   | 2018  | 139   | 67                                      | 72                                     | 11,6   | 12,8                                    | 10,7                                   | 2018  |  |
|   | 2019  | 168   | 55                                      | 113                                    | 13,8   | 11,3                                    | 15,4                                   | 2019  |  |
|   | 2020  | 130   | 50                                      | 80                                     | 11,8   | 11,2                                    | 12,2                                   | 2020  |  |

**Doğum  
Birth**

3.12. nömrəli cədvəlin davamı

continuation of table 3.12.

| İqtisadi rayonların və inzibati ərazi vahidlərinin adları | İllər | Rəsmi qeydə alınmamış nikahda olan qadınlar tərəfindən doğulan uşaqların sayı, nəfər<br><i>Live births by women being at officially unregistered marriage, person</i> |   |  | Diri doğulan uşaqların ümumi sayına nisbətən, faizlə<br><i>as % to total number of live births</i> |   |  | Years | Names of economic regions and administrative territorial units |
|---|-------|---|---|--|--|---|--|-------|--|
|   |       | Cəmi<br><br><i>Total</i>  | o cümlədən:<br><i>including:</i>        |  | Cəmi<br><br><i>Total</i>   | o cümlədən:<br><i>including:</i>        |  |       |  |
|   |       |   | şəhər yerlərində<br><i>urban places</i> | kənd yerlərində<br><i>rural places</i> |  | şəhər yerlərində<br><i>urban places</i> | kənd yerlərində<br><i>rural places</i> |       |  |
|   |       |   |   |  |  |   |  |       |  |
| Neftçala rayonu   | 2021  | 141   | 51                                      | 90                                     | 13,7   | 12,3                                    | 14,6                                   | 2021  | Neftchala district   |
|   | 2022  | 123   | 47                                      | 76                                     | 12,2   | 11,5                                    | 12,7                                   | 2022  |  |
|   | 1990  | 9   | 5                                       | 4                                      | 0,5  | 0,8                                     | 0,4                                    | 1990  |  |
|   | 1995  | 38  | 12                                      | 26                                     | 2,6  | 2,1                                     | 2,9                                    | 1995  |  |
|   | 2000  | 23  | 19                                      | 4                                      | 2,0  | 3,8                                     | 0,6                                    | 2000  |  |
|   | 2005  | 127   | 62                                      | 65                                     | 9,3  | 9,8                                     | 8,8                                    | 2005  |  |
|   | 2010  | 124   | 42                                      | 82                                     | 8,7  | 6,4                                     | 10,6                                   | 2010  |  |
|   | 2011  | 134   | 43                                      | 91                                     | 9,1  | 7,2                                     | 10,4                                   | 2011  |  |
|   | 2012  | 133   | 48                                      | 85                                     | 9,2  | 7,7                                     | 10,4                                   | 2012  |  |
|   | 2013  | 129   | 38                                      | 91                                     | 9,0  | 6,3                                     | 11,1                                   | 2013  |  |
|   | 2014  | 123   | 43                                      | 80                                     | 8,4  | 7,0                                     | 9,5                                    | 2014  |  |
|   | 2015  | 125   | 58                                      | 67                                     | 8,8  | 10,0                                    | 7,9                                    | 2015  |  |
|   | 2016  | 115   | 28                                      | 87                                     | 9,1  | 5,5                                     | 11,6                                   | 2016  |  |
|   | 2017  | 100   | 36                                      | 64                                     | 8,3  | 7,9                                     | 8,5                                    | 2017  |  |
|   | 2018  | 78  | 32                                      | 46                                     | 6,6  | 7,0                                     | 6,4                                    | 2018  |  |
|   | 2019  | 91  | 30                                      | 61                                     | 7,4  | 6,8                                     | 7,8                                    | 2019  |  |
|   | 2020  | 81  | 26                                      | 55                                     | 7,8  | 6,5                                     | 8,6                                    | 2020  |  |
| 2021  | 86    | 29  | 57                                      | 8,7                                    | 7,9  | 9,3                                     | 2021                                   |       |  |
| 2022  | 110   | 47  | 63                                      | 10,7                                   | 12,1   | 9,9                                     | 2022                                   |       |  |
| Salyan rayonu   | 1990  | 31  | 11                                      | 20                                     | 1,0  | 1,1                                     | 0,9                                    | 1990  | Salyan district  |
|   | 1995  | 56  | 24                                      | 32                                     | 2,5  | 3,0                                     | 2,2                                    | 1995  |  |
|   | 2000  | 67  | 27                                      | 40                                     | 3,9  | 4,4                                     | 3,7                                    | 2000  |  |
|   | 2005  | 141   | 69                                      | 72                                     | 7,0  | 9,4                                     | 5,6                                    | 2005  |  |
|   | 2010  | 333   | 65                                      | 268                                    | 12,1   | 9,5                                     | 13,0                                   | 2010  |  |
|   | 2011  | 596   | 80                                      | 516                                    | 22,4   | 12,7                                    | 25,3                                   | 2011  |  |
|   | 2012  | 497   | 77                                      | 420                                    | 19,9   | 11,9                                    | 22,7                                   | 2012  |  |
|   | 2013  | 460   | 101                                     | 359                                    | 18,1   | 14,9                                    | 19,2                                   | 2013  |  |
|   | 2014  | 464   | 103                                     | 361                                    | 16,7   | 13,9                                    | 17,8                                   | 2014  |  |
|   | 2015  | 294   | 59                                      | 235                                    | 11,3   | 8,5                                     | 12,2                                   | 2015  |  |
|   | 2016  | 418   | 101                                     | 317                                    | 16,4   | 14,7                                    | 17,0                                   | 2016  |  |
|   | 2017  | 395   | 82                                      | 313                                    | 17,3   | 13,7                                    | 18,6                                   | 2017  |  |
|   | 2018  | 329   | 78                                      | 251                                    | 14,7   | 12,6                                    | 15,5                                   | 2018  |  |
|   | 2019  | 278   | 64                                      | 214                                    | 12,9   | 10,6                                    | 13,8                                   | 2019  |  |
|   | 2020  | 213   | 49                                      | 164                                    | 10,8   | 9,4                                     | 11,4                                   | 2020  |  |
|   | 2021  | 261   | 57                                      | 204                                    | 14,6   | 12,5                                    | 15,3                                   | 2021  |  |
|   | 2022  | 256   | 66                                      | 190                                    | 13,2   | 11,9                                    | 13,7                                   | 2022  |  |

**Doğum**  
**Birth**

**3.13. 2022-ci ildə Azərbaycan Respublikasının iqtisadi rayonları və inzibati ərazi vahidləri üzrə rəsmi qeydə alınmamış nikahda olan 15-29 yaşda olan qadınlar tərəfindən doğulan uşaqların sayı**  
(nəfər)

*Number of birth by women at age of 15-29 being at officially unregistered marriage  
by economic regions and administrative territorial units of the Republic of Azerbaijan in 2022*  
(person)

| İqtisadi rayonların və inzibati ərazi vahidlərinin adları | Cəmi<br><i>Total</i> | o cümlədən:<br><i>including:</i>        |  | Names of economic regions and administrative territorial units |
|---|----------------------|---|--|--|
|   |                      | şəhər yerlərində<br><i>urban places</i> | kənd yerlərində<br><i>rural places</i> |  |
| <b>Azərbaycan Respublikası üzrə - cəmi</b>                | <b>14646</b>         | <b>5104</b>                             | <b>9542</b>                            | <b>Republic of Azerbaijan - total</b>                          |
| <b>Bakı şəhəri - cəmi</b>                                 | <b>1163</b>          | <b>1163</b>                             |  | <b>- Bakı city - total</b>                                     |
| <i>o cümlədən:</i>  |                      |   |  | <i>including:</i>  |
| Binəqədi rayonu   | 88                   | 88                                      |  | - Binagadi district  |
| Xətai rayonu  | 90                   | 90                                      |  | - Khatai district  |
| Xəzər rayonu  | 141                  | 141                                     |  | - Khazar district  |
| Qaradağ rayonu  | 169                  | 169                                     |  | - Garadagh district  |
| Nərimanov rayonu  | 55                   | 55                                      |  | - Narimanov district   |
| Nəsimi rayonu   | 50                   | 50                                      |  | - Nasimi district  |
| Nizami rayonu   | 66                   | 66                                      |  | - Nizami district  |
| Pirallahı rayonu  | 6                    | 6                                       |  | - Pirallahi district   |
| Sabunçu rayonu  | 279                  | 279                                     |  | - Sabunchu district  |
| Səbail rayonu   | 30                   | 30                                      |  | - Sabail district  |
| Suraxanı rayonu   | 117                  | 117                                     |  | - Surakhani district   |
| Yasamal rayonu  | 72                   | 72                                      |  | - Yasamal district   |
| <b>Naxçıvan Muxtar Respublikası - cəmi</b>                | <b>280</b>           | <b>40</b>                               | <b>240</b>                             | <b>Nakhchivan Autonomous Republic - total</b>                  |
| <i>o cümlədən:</i>  |                      |   |  | <i>including:</i>  |
| Naxçıvan şəhəri   | 20                   | 12                                      | 8                                      | Nakhchivan city  |
| Babək rayonu  | 31                   | 17                                      | 14                                     | Babak district   |
| Culfa rayonu  | 11                   | 2                                       | 9                                      | Julfa district   |
| Kəngərli rayonu   | 17                   | 1                                       | 16                                     | Kangarli district  |
| Ordubad rayonu  | 14                   | 4                                       | 10                                     | Ordubad district   |
| Sədərək rayonu  | 23                   | 1                                       | 22                                     | Sadarak district   |
| Şahbuz rayonu   | 3                    | 1                                       | 2                                      | Shahbuz district   |
| Şərur rayonu  | 161                  | 2                                       | 159                                    | Sharur district  |
| <b>Abşeron-Xızı iqtisadi rayonu - cəmi</b>                | <b>339</b>           | <b>290</b>                              | <b>49</b>                              | <b>Absheron-Khizi economic region - total</b>                  |
| <i>o cümlədən:</i>  |                      |   |  | <i>including:</i>  |
| Sumqayıt şəhəri   | 140                  | 140                                     |  | - Sumgayit city  |
| Abşeron rayonu  | 182                  | 141                                     | 41                                     | Absheron district  |
| Xızı rayonu   | 17                   | 9                                       | 8                                      | Khizi district   |
| <b>Dağlıq Şirvan iqtisadi rayonu - cəmi</b>               | <b>574</b>           | <b>161</b>                              | <b>413</b>                             | <b>Daghlig Shirvan economic region - total</b>                 |
| <i>o cümlədən:</i>  |                      |   |  | <i>including:</i>  |
| Ağsu rayonu   | 140                  | 19                                      | 121                                    | Aghsu district   |
| İsmayilli rayonu  | 87                   | 26                                      | 61                                     | Ismayilli district   |
| Qobustan rayonu   | 170                  | 35                                      | 135                                    | Gobustan district  |
| Şamaxı rayonu   | 177                  | 81                                      | 96                                     | Shamakhi district  |

**Doğum  
Birth**

3.13. nömrəli cədvəlin davamı

*continuation of table 3.13.*

| İqtisadi rayonların və inzibati ərazi vahidlərinin adları | Cəmi<br><i>Total</i> | o cümlədən:<br><i>including:</i>        |  | <i>Names of economic regions and administrative territorial units</i> |
|---|----------------------|---|--|---|
|   |                      | şəhər yerlərində<br><i>urban places</i> | kənd yerlərində<br><i>rural places</i> |   |
| <b>Gəncə-Daşkəsən iqtisadi rayonu - cəmi</b>              | <b>916</b>           | <b>485</b>                              | <b>431</b>                             | <b><i>Ganja-Dashkasan economic region - total</i></b>                 |
| <i>o cümlədən:</i>  |                      |   |  | <i>including:</i>   |
| Gəncə şəhəri  | 281                  | 281                                     | -                                      | <i>Ganja city</i>   |
| Naftalan şəhəri   | 14                   | 12                                      | 2                                      | <i>Naftalan city</i>  |
| Daşkəsən rayonu   | 97                   | 34                                      | 63                                     | <i>Dashkasan district</i>   |
| Goranboy rayonu   | 251                  | 64                                      | 187                                    | <i>Goranboy district</i>  |
| Göygöl rayonu   | 147                  | 41                                      | 106                                    | <i>Goygol district</i>  |
| Samux rayonu  | 126                  | 53                                      | 73                                     | <i>Samukh district</i>  |
| <b>Qarabağ iqtisadi rayonu - cəmi</b>                     | <b>1122</b>          | <b>308</b>                              | <b>814</b>                             | <b><i>Karabakh economic region - total</i></b>                        |
| <i>o cümlədən:</i>  |                      |   |  | <i>including:</i>   |
| Xankəndi şəhəri   | 4                    | 4                                       | -                                      | <i>Khankandi city</i>   |
| Ağcabədi rayonu   | 266                  | 78                                      | 188                                    | <i>Aghjabadi district</i>   |
| Ağdam rayonu  | 263                  | 62                                      | 201                                    | <i>Aghdam district</i>  |
| Bərdə rayonu  | 260                  | 69                                      | 191                                    | <i>Barda district</i>   |
| Füzuli rayonu   | 138                  | 29                                      | 109                                    | <i>Fuzuli district</i>  |
| Xocalı rayonu   | 17                   | 14                                      | 3                                      | <i>Khojaly district</i>   |
| Xocavənd rayonu   | 23                   | 3                                       | 20                                     | <i>Khojavand district</i>   |
| Şuşa rayonu   | 38                   | 23                                      | 15                                     | <i>Shusha district</i>  |
| Tərtər rayonu   | 113                  | 26                                      | 87                                     | <i>Tartar district</i>  |
| <b>Qazax-Tovuz iqtisadi rayonu - cəmi</b>                 | <b>1783</b>          | <b>476</b>                              | <b>1307</b>                            | <b><i>Gazakh-Tovuz economic region - total</i></b>                    |
| <i>o cümlədən:</i>  |                      |   |  | <i>including:</i>   |
| Ağstafa rayonu  | 218                  | 62                                      | 156                                    | <i>Aghstafa district</i>  |
| Gədəbəy rayonu  | 351                  | 38                                      | 313                                    | <i>Gadabay district</i>   |
| Qazax rayonu  | 180                  | 27                                      | 153                                    | <i>Gazakh district</i>  |
| Şəmkir rayonu   | 740                  | 291                                     | 449                                    | <i>Shamkir district</i>   |
| Tovuz rayonu  | 294                  | 58                                      | 236                                    | <i>Tovuz district</i>   |
| <b>Quba-Xaçmaz iqtisadi rayonu - cəmi</b>                 | <b>534</b>           | <b>144</b>                              | <b>390</b>                             | <b><i>Guba-Khachmaz economic region - total</i></b>                   |
| <i>o cümlədən:</i>  |                      |   |  | <i>including:</i>   |
| Xaçmaz rayonu   | 181                  | 71                                      | 110                                    | <i>Khachmaz district</i>  |
| Quba rayonu   | 157                  | 27                                      | 130                                    | <i>Guba district</i>  |
| Qusar rayonu  | 104                  | 16                                      | 88                                     | <i>Gusar district</i>   |
| Siyəzən rayonu  | 25                   | 12                                      | 13                                     | <i>Siyazan district</i>   |
| Şabran rayonu   | 67                   | 18                                      | 49                                     | <i>Shabran district</i>   |
| <b>Lənkəran-Astara iqtisadi rayonu - cəmi</b>             | <b>3489</b>          | <b>721</b>                              | <b>2768</b>                            | <b><i>Lankaran-Astara economic region - total</i></b>                 |
| <i>o cümlədən:</i>  |                      |   |  | <i>including:</i>   |
| Astara rayonu   | 321                  | 83                                      | 238                                    | <i>Astara district</i>  |
| Cəlilabad rayonu  | 1515                 | 242                                     | 1273                                   | <i>Jalilabad district</i>   |
| Lerik rayonu  | 180                  | 12                                      | 168                                    | <i>Lerik district</i>   |
| Lənkəran rayonu   | 453                  | 155                                     | 298                                    | <i>Lankaran district</i>  |
| Masallı rayonu  | 782                  | 201                                     | 581                                    | <i>Masalli district</i>   |
| Yardımlı rayonu   | 238                  | 28                                      | 210                                    | <i>Yardimli district</i>  |

**Doğum**  
**Birth**

3.13. nömrəli cədvəlin davamı

continuation of table 3.13.

| İqtisadi rayonların və inzibati ərazi vahidlərinin adları | Cəmi<br><i>Total</i> | o cümlədən:<br><i>including:</i>        |  | Names of economic regions and administrative territorial units |
|---|----------------------|---|--|--|
|   |                      | şəhər yerlərində<br><i>urban places</i> | kənd yerlərində<br><i>rural places</i> |  |
| <b>Mərkəzi Aran</b>                                       |                      |   |  | <b>Central Aran</b>  |
| <b>iqtisadi rayonu - cəmi</b>                             | <b>1219</b>          | <b>597</b>                              | <b>622</b>                             | <b>economic region - total</b>                                 |
| <i>o cümlədən:</i>  |                      |   |  | <i>including:</i>  |
| Mingəçevir şəhəri   | 73                   | 73                                      | -                                      | Mingachevir city   |
| Ağdaş rayonu  | 132                  | 43                                      | 89                                     | Agdash district  |
| Göyçay rayonu   | 88                   | 18                                      | 70                                     | Goychay district   |
| Kürdəmir rayonu   | 245                  | 17                                      | 228                                    | Kurdamir district  |
| Ucar rayonu   | 127                  | 15                                      | 112                                    | Ujar district  |
| Yevlax rayonu   | 514                  | 426                                     | 88                                     | Yevlakh district   |
| Zərdab rayonu   | 40                   | 5                                       | 35                                     | Zardab district  |
| <b>Mil-Muğan</b>  |                      |   |  | <b>Mil-Mughan</b>  |
| <b>iqtisadi rayonu - cəmi</b>                             | <b>1497</b>          | <b>257</b>                              | <b>1240</b>                            | <b>economic region - total</b>                                 |
| <i>o cümlədən:</i>  |                      |   |  | <i>including:</i>  |
| Beyləqan rayonu   | 168                  | 75                                      | 93                                     | Beylagan district  |
| İmişli rayonu   | 412                  | 101                                     | 311                                    | Imishli district   |
| Saatlı rayonu   | 296                  | 34                                      | 262                                    | Saatli district  |
| Sabirabad rayonu  | 621                  | 47                                      | 574                                    | Sabirabad district   |
| <b>Şəki-Zaqatala iqtisadi rayonu - cəmi</b>               | <b>478</b>           | <b>83</b>                               | <b>395</b>                             | <b>Shaki-Zagatala economic region - total</b>                  |
| <i>o cümlədən:</i>  |                      |   |  | <i>including:</i>  |
| Balakən rayonu  | 120                  | 8                                       | 112                                    | Balakan district   |
| Qax rayonu  | 65                   | 11                                      | 54                                     | Gakh district  |
| Qəbələ rayonu   | 78                   | 20                                      | 58                                     | Gabala district  |
| Oğuz rayonu   | 17                   | 1                                       | 16                                     | Oghuz district   |
| Şəki rayonu   | 120                  | 27                                      | 93                                     | Shaki district   |
| Zaqatala rayonu   | 78                   | 16                                      | 62                                     | Zagatala district  |
| <b>Şərqi Zəngəzur</b>                                     |                      |   |  | <b>Eastern Zangazur</b>  |
| <b>iqtisadi rayonu - cəmi</b>                             | <b>438</b>           | <b>97</b>                               | <b>341</b>                             | <b>economic region - total</b>                                 |
| <i>o cümlədən:</i>  |                      |   |  | <i>including:</i>  |
| Cəbrayıl rayonu   | 59                   | 18                                      | 41                                     | Jabrayil district  |
| Kəlbəcər rayonu   | 202                  | 30                                      | 172                                    | Kalbajar district  |
| Qubadlı rayonu  | 42                   | 8                                       | 34                                     | Gubadli district   |
| Laçın rayonu  | 93                   | 19                                      | 74                                     | Lachin district  |
| Zəngilan rayonu   | 42                   | 22                                      | 20                                     | Zangilan district  |
| <b>Şirvan-Salyan</b>                                      |                      |   |  | <b>Shirvan-Salyan</b>  |
| <b>iqtisadi rayonu - cəmi</b>                             | <b>814</b>           | <b>282</b>                              | <b>532</b>                             | <b>economic region - total</b>                                 |
| <i>o cümlədən:</i>  |                      |   |  | <i>including:</i>  |
| Şirvan şəhəri   | 110                  | 110                                     | -                                      | Shirvan city   |
| Biləsuvar rayonu  | 330                  | 60                                      | 270                                    | Bilasuvlar district  |
| Hacıqabul rayonu  | 100                  | 39                                      | 61                                     | Hajigabul district   |
| Neftçala rayonu   | 78                   | 31                                      | 47                                     | Nefchala district  |
| Salyan rayonu   | 196                  | 42                                      | 154                                    | Salyan district  |

4

ÖLÜM

*DEATH*





### Metodoloji izahlar

**Ölümün ümumi əmsalı** – əhali arasında ölümün intensivliyini müəyyən edən göstəricidir. Təqvim ilində, müvafiq olaraq ölənlərin sayının əhalinin orta illik sayına nisbətidir, əhalinin hər 1000 nəfərinə hesablanır.

**Ölümün yaş əmsalları** – təqvim ili ərzində müəyyən yaşda (yaş qrupunda) ölənlərin sayının həmin yaşdakı (yaş qrupundakı) əhalinin orta illik sayına nisbəti kimi hesablanır.

**Körpə ölümünün əmsalı** – bir yaşadək uşaqların ölümünü səciyyələndirir. Bir yaşadək körpələrin ölüm səviyyəsi il ərzində kəskin dəyişdiyindən onun orta illik sayını hesablamaq çətindir. Ona görə də, ölüm əmsalı əvəzinə bir yaşadək körpələrin ölüm hallarının onların orta illik sayına nisbəti ilə deyil, diri doğulanların ümumi sayına nisbəti ilə həyatın ilk ilində ölüm ehtimalını hesablayırlar (keçmiş ənənəyə görə isə bu ehtimalı əmsal adlandırılırlar).

Bu hesablamalar 0 yaşında ölüm əmsalına əsaslanır, 0 yaşda ölən uşaqların sayının diri doğulanların sayına nisbəti kimi tapılır.

Belə hesablama, həmçinin 5 yaşadək (0-4 yaş qrupu) ölən uşaqlara da şamil olunur və **uşaq ölümünün səviyyəsini** müəyyən edir.

**Ana ölümü** – hamiləlik dövründə və doğuş qurtardıqdan sonra 42 gün ərzində, yerləşdiyi gündən və davam etmə müddətindən asılı olmayaraq, hamiləliklə əlaqədar olub onunla və ya onun aparılması ilə ağırlaşan hər hansı bir səbəbdən, bədbəxt hadisə və ya təsadüfi yaranmış səbəb istisna edilməklə qadının ölümü kimi başa düşülür.

**Ana ölümü əmsalı** – 100 000 diri doğulana nisbətən müəyyən edilir:

$$RMM = \frac{d^M}{b} \times 100000,$$

burada  $RMM$  - ana ölümü əmsalı,  $d^M$  - ölən anaların sayı,  $b$  - doğulanların sayıdır.

### Methodological explanations

**Crude death rate** is the number of deaths for a specified area during a specified period (usually a calendar year) divided by the total population for that area and multiplied by 1,000.

**Age-specific death rates** - as ratio of deaths of a specified age (age groups) during a calendar year to average annual size of population.

**Infant mortality rate** – characterizes deaths among children less than one year old. Because of infant mortality level under 1 year old had sharply changed it is difficult to calculate its average annual number. Therefore instead of mortality rate the cases of child mortality under 1 year the probability during first year of life is calculated with relativity to total live births but not with relativity to average annual number (while in last practice this probability was called as ratio).

These calculations are based on death at the age of 0, total number of infant mortality aged 0 is estimated as ratio of the corresponding number of deaths to the number of live births.

This calculation is also carried out for children under 5 years (0-4 age group) and determines the **child mortality level**.

**Maternal mortality** - the death of a woman while pregnant or within 42 days of termination of pregnancy, irrespective of the duration and site of the pregnancy, from any cause related to or aggravated by the pregnancy or its management, but not from accidental or incidental causes.

**Maternal mortality rate** is defined relatively to 100 000 live births:

$$RMM = \frac{d^M}{b} \times 100000,$$

here  $RMM$  – maternal mortality,  $d^M$  - number of dead mothers,  $b$  – number of births.

**Ölüm**  
**Death**

**4.1. Cins və yaş qrupları üzrə ölənlərin sayı**

(nəfər)

**Deaths by sex and age groups**

(persons)

| Yaş qrupları<br>Age groups | Hər iki cins<br>Both sex |      |      |      |      |      |      | o cümlədən:<br>including: |      |      |      |      |      |      |                   |      |      |      |      |      |
|----------------------------|--------------------------|------|------|------|------|------|------|---------------------------|------|------|------|------|------|------|-------------------|------|------|------|------|------|
|                            |                          |      |      |      |      |      |      | kişilər<br>men            |      |      |      |      |      |      | qadınlar<br>women |      |      |      |      |      |
|                            | 2016                     | 2017 | 2018 | 2019 | 2020 | 2021 | 2022 | 2016                      | 2017 | 2018 | 2019 | 2020 | 2021 | 2022 | 2016              | 2017 | 2018 | 2019 | 2020 | 2021 |

Səhər və kənd yerləri üzrə - cəmi

Urban and rural places - total

|                    |              |              |              |              |              |              |              |              |              |              |              |              |              |              |              |              |              |              |              |              |              |
|--------------------|--------------|--------------|--------------|--------------|--------------|--------------|--------------|--------------|--------------|--------------|--------------|--------------|--------------|--------------|--------------|--------------|--------------|--------------|--------------|--------------|--------------|
| <b>Cəmi</b>        |              |              |              |              |              |              |              |              |              |              |              |              |              |              |              |              |              |              |              |              |              |
| <b>Total</b>       | <b>56648</b> | <b>57109</b> | <b>57250</b> | <b>55916</b> | <b>75647</b> | <b>76878</b> | <b>60810</b> | <b>29924</b> | <b>30429</b> | <b>30643</b> | <b>29926</b> | <b>42081</b> | <b>40261</b> | <b>33157</b> | <b>26724</b> | <b>26680</b> | <b>26607</b> | <b>25990</b> | <b>33566</b> | <b>36617</b> | <b>27653</b> |
| <i>o cümlədən:</i> |              |              |              |              |              |              |              |              |              |              |              |              |              |              |              |              |              |              |              |              |              |
| <i>including:</i>  |              |              |              |              |              |              |              |              |              |              |              |              |              |              |              |              |              |              |              |              |              |
| 0                  | 1666         | 1700         | 1547         | 1557         | 1242         | 840          | 959          | 999          | 993          | 892          | 953          | 736          | 476          | 521          | 667          | 707          | 655          | 604          | 506          | 364          | 438          |
| 1-4                | 426          | 358          | 278          | 278          | 167          | 307          | 297          | 260          | 212          | 173          | 160          | 105          | 181          | 178          | 166          | 146          | 105          | 118          | 62           | 126          | 119          |
| 5-9                | 229          | 224          | 213          | 254          | 220          | 217          | 244          | 134          | 135          | 128          | 155          | 122          | 125          | 139          | 95           | 89           | 85           | 99           | 98           | 92           | 105          |
| 10-14              | 174          | 183          | 213          | 234          | 201          | 218          | 212          | 104          | 112          | 140          | 141          | 126          | 139          | 127          | 70           | 71           | 73           | 93           | 75           | 79           | 85           |
| 15-19              | 363          | 309          | 304          | 340          | 764          | 437          | 374          | 250          | 213          | 209          | 222          | 668          | 313          | 246          | 113          | 96           | 95           | 118          | 96           | 124          | 128          |
| 20-24              | 581          | 457          | 441          | 449          | 1396         | 545          | 532          | 393          | 292          | 299          | 313          | 1240         | 403          | 384          | 188          | 165          | 142          | 136          | 156          | 142          | 148          |
| 25-29              | 587          | 615          | 582          | 601          | 1370         | 725          | 626          | 401          | 419          | 380          | 408          | 1174         | 517          | 430          | 186          | 196          | 202          | 193          | 196          | 208          | 196          |
| 30-34              | 645          | 735          | 699          | 744          | 1124         | 935          | 814          | 419          | 489          | 475          | 504          | 859          | 640          | 559          | 226          | 246          | 224          | 240          | 265          | 295          | 255          |
| 35-39              | 774          | 937          | 777          | 918          | 1185         | 1217         | 1033         | 545          | 621          | 529          | 617          | 844          | 802          | 698          | 229          | 316          | 248          | 301          | 341          | 415          | 335          |
| 40-44              | 1178         | 1206         | 1199         | 1246         | 1532         | 1612         | 1315         | 814          | 855          | 860          | 844          | 1074         | 1071         | 916          | 364          | 351          | 339          | 402          | 458          | 541          | 399          |
| 45-49              | 1955         | 2038         | 1927         | 1916         | 2315         | 2487         | 1906         | 1299         | 1452         | 1346         | 1310         | 1557         | 1582         | 1332         | 656          | 586          | 581          | 606          | 758          | 905          | 574          |
| 50-54              | 3464         | 3519         | 3304         | 3025         | 4053         | 4160         | 3131         | 2312         | 2368         | 2210         | 1998         | 2595         | 2594         | 2097         | 1152         | 1151         | 1094         | 1027         | 1458         | 1566         | 1034         |
| 55-59              | 5010         | 5267         | 5158         | 5135         | 7059         | 6899         | 5172         | 3247         | 3487         | 3414         | 3343         | 4430         | 4194         | 3463         | 1763         | 1780         | 1744         | 1792         | 2629         | 2705         | 1709         |
| 60-64              | 5357         | 5784         | 6056         | 6214         | 9541         | 9945         | 7512         | 3337         | 3627         | 3785         | 3937         | 5801         | 5885         | 4782         | 2020         | 2157         | 2271         | 2277         | 3740         | 4060         | 2730         |
| 65-69              | 5264         | 5786         | 5877         | 6046         | 9035         | 9924         | 7793         | 3099         | 3333         | 3407         | 3493         | 5244         | 5461         | 4630         | 2165         | 2453         | 2470         | 2553         | 3791         | 4463         | 3163         |
| 70-74              | 3874         | 3792         | 4211         | 4672         | 7652         | 8954         | 7134         | 2010         | 2002         | 2238         | 2434         | 4138         | 4601         | 3825         | 1864         | 1790         | 1973         | 2238         | 3514         | 4353         | 3309         |
| 75-79              | 9180         | 8407         | 7182         | 5648         | 5993         | 5573         | 4279         | 4160         | 3928         | 3422         | 2641         | 2871         | 2596         | 2094         | 5020         | 4479         | 3760         | 3007         | 3122         | 2977         | 2185         |
| 80-84              | 8616         | 8677         | 9177         | 8754         | 10784        | 11093        | 8085         | 3597         | 3598         | 3866         | 3667         | 4652         | 4618         | 3347         | 5019         | 5079         | 5311         | 5087         | 6132         | 6475         | 4738         |
| 85 və yuxarı       |              |              |              |              |              |              |              |              |              |              |              |              |              |              |              |              |              |              |              |              |              |
| 85 and over        | 7305         | 7115         | 8105         | 7885         | 10014        | 10790        | 9392         | 2544         | 2293         | 2870         | 2786         | 3845         | 4063         | 3389         | 4761         | 4822         | 5235         | 5099         | 6169         | 6727         | 6003         |

**Ölüm**  
**Death**

4.1. nömrəli cədvəlin davamı

continuation of table 4.1.

| Yaş qrupları<br>Age groups | Hər iki cins<br>Both sex |      |      |      |      |      |      | o cümlədən:<br>including: |      |      |      |      |      |      |                   |      |      |      |      |      |      |
|----------------------------|--------------------------|------|------|------|------|------|------|---------------------------|------|------|------|------|------|------|-------------------|------|------|------|------|------|------|
|                            |                          |      |      |      |      |      |      | kişilər<br>men            |      |      |      |      |      |      | qadınlar<br>women |      |      |      |      |      |      |
|                            | 2016                     | 2017 | 2018 | 2019 | 2020 | 2021 | 2022 | 2016                      | 2017 | 2018 | 2019 | 2020 | 2021 | 2022 | 2016              | 2017 | 2018 | 2019 | 2020 | 2021 | 2022 |

**Səhər yerləri üzrə**

**Urban places**

| Cəmi               |       |       |       |       |       |       |       |       |       |       |       |       |       |       |       |       |       |       |       |       |       |
|--------------------|-------|-------|-------|-------|-------|-------|-------|-------|-------|-------|-------|-------|-------|-------|-------|-------|-------|-------|-------|-------|-------|
| Total              | 31385 | 31222 | 31469 | 30517 | 42049 | 45183 | 34287 | 17026 | 17119 | 17317 | 16791 | 23598 | 23924 | 19103 | 14359 | 14103 | 14152 | 13726 | 18451 | 21259 | 15184 |
| <i>o cümlədən:</i> |       |       |       |       |       |       |       |       |       |       |       |       |       |       |       |       |       |       |       |       |       |
| <i>including:</i>  |       |       |       |       |       |       |       |       |       |       |       |       |       |       |       |       |       |       |       |       |       |
| 0                  | 1380  | 1363  | 1101  | 1144  | 880   | 461   | 498   | 828   | 781   | 611   | 694   | 534   | 250   | 272   | 552   | 582   | 490   | 450   | 346   | 211   | 226   |
| 1-4                | 235   | 188   | 129   | 143   | 84    | 171   | 154   | 141   | 108   | 85    | 83    | 49    | 100   | 87    | 94    | 80    | 44    | 60    | 35    | 71    | 67    |
| 5-9                | 143   | 128   | 136   | 152   | 118   | 134   | 146   | 87    | 72    | 80    | 95    | 63    | 75    | 82    | 56    | 56    | 56    | 57    | 55    | 59    | 64    |
| 10-14              | 90    | 104   | 104   | 142   | 103   | 128   | 119   | 50    | 59    | 70    | 84    | 61    | 77    | 74    | 40    | 45    | 34    | 58    | 42    | 51    | 45    |
| 15-19              | 179   | 160   | 158   | 175   | 327   | 224   | 185   | 124   | 108   | 108   | 116   | 275   | 156   | 119   | 55    | 52    | 50    | 59    | 52    | 68    | 66    |
| 20-24              | 299   | 244   | 223   | 234   | 535   | 269   | 264   | 199   | 155   | 145   | 165   | 474   | 196   | 197   | 100   | 89    | 78    | 69    | 61    | 73    | 67    |
| 25-29              | 299   | 329   | 274   | 332   | 674   | 392   | 304   | 204   | 215   | 175   | 232   | 576   | 284   | 219   | 95    | 114   | 99    | 100   | 98    | 108   | 85    |
| 30-34              | 377   | 427   | 360   | 416   | 634   | 548   | 470   | 254   | 286   | 251   | 299   | 498   | 381   | 333   | 123   | 141   | 109   | 117   | 136   | 167   | 137   |
| 35-39              | 441   | 529   | 449   | 544   | 707   | 718   | 621   | 307   | 366   | 325   | 380   | 509   | 491   | 432   | 134   | 163   | 124   | 164   | 198   | 227   | 189   |
| 40-44              | 643   | 715   | 708   | 731   | 947   | 1003  | 788   | 462   | 522   | 523   | 515   | 697   | 685   | 558   | 181   | 193   | 185   | 216   | 250   | 318   | 230   |
| 45-49              | 1064  | 1180  | 1078  | 1067  | 1399  | 1547  | 1139  | 731   | 849   | 804   | 744   | 962   | 1003  | 846   | 333   | 331   | 274   | 323   | 437   | 544   | 293   |
| 50-54              | 1978  | 1973  | 1852  | 1666  | 2425  | 2548  | 1804  | 1375  | 1360  | 1303  | 1129  | 1566  | 1596  | 1233  | 603   | 613   | 549   | 537   | 859   | 952   | 571   |
| 55-59              | 3019  | 3111  | 3055  | 2926  | 4212  | 4284  | 2994  | 1998  | 2082  | 2064  | 1952  | 2612  | 2584  | 2009  | 1021  | 1029  | 991   | 974   | 1600  | 1700  | 985   |
| 60-64              | 3347  | 3529  | 3674  | 3684  | 5730  | 6224  | 4487  | 2092  | 2230  | 2327  | 2344  | 3464  | 3648  | 2882  | 1255  | 1299  | 1347  | 1340  | 2266  | 2576  | 1605  |
| 65-69              | 3334  | 3678  | 3661  | 3666  | 5671  | 6420  | 4782  | 1978  | 2148  | 2150  | 2110  | 3294  | 3527  | 2813  | 1356  | 1530  | 1511  | 1556  | 2377  | 2893  | 1969  |
| 70-74              | 2314  | 2309  | 2655  | 2831  | 4754  | 5855  | 4437  | 1202  | 1242  | 1391  | 1476  | 2597  | 3010  | 2376  | 1112  | 1067  | 1264  | 1355  | 2157  | 2845  | 2061  |
| 75-79              | 4819  | 4429  | 3896  | 3111  | 3432  | 3436  | 2547  | 2234  | 2089  | 1860  | 1480  | 1626  | 1584  | 1279  | 2585  | 2340  | 2036  | 1631  | 1806  | 1852  | 1268  |
| 80-84              | 4110  | 3952  | 4289  | 4080  | 5076  | 5917  | 4321  | 1656  | 1638  | 1794  | 1676  | 2145  | 2484  | 1812  | 2454  | 2314  | 2495  | 2404  | 2931  | 3433  | 2509  |
| 85 və yuxarı       |       |       |       |       |       |       |       |       |       |       |       |       |       |       |       |       |       |       |       |       |       |
| 85 and over        | 3314  | 2874  | 3667  | 3473  | 4341  | 4904  | 4227  | 1104  | 809   | 1251  | 1217  | 1596  | 1793  | 1480  | 2210  | 2065  | 2416  | 2256  | 2745  | 3111  | 2747  |

**Ölüm**  
**Death**

4.1. nömrəli cədvəlin davamı

continuation of table 4.1.

| Yaş qrupları<br>Age groups                                    | Hər iki cins<br>Both sex |              |              |              |              |              |              | o cümlədən:<br>including: |              |              |              |              |              |              |                   |              |              |              |              |              |              |
|---|--------------------------|--------------|--------------|--------------|--------------|--------------|--------------|---------------------------|--------------|--------------|--------------|--------------|--------------|--------------|-------------------|--------------|--------------|--------------|--------------|--------------|--------------|
|   |                          |              |              |              |              |              |              | kişilər<br>men            |              |              |              |              |              |              | qadınlar<br>women |              |              |              |              |              |              |
|   | 2016                     | 2017         | 2018         | 2019         | 2020         | 2021         | 2022         | 2016                      | 2017         | 2018         | 2019         | 2020         | 2021         | 2022         | 2016              | 2017         | 2018         | 2019         | 2020         | 2021         | 2022         |
| <b><u>Kənd yerləri üzrə</u></b><br><b><u>Rural places</u></b> |                          |              |              |              |              |              |              |                           |              |              |              |              |              |              |                   |              |              |              |              |              |              |
| <b>Cəmi</b>   |                          |              |              |              |              |              |              |                           |              |              |              |              |              |              |                   |              |              |              |              |              |              |
| <b>Total</b>  | <b>25263</b>             | <b>25887</b> | <b>25781</b> | <b>25399</b> | <b>33598</b> | <b>31695</b> | <b>26523</b> | <b>12898</b>              | <b>13310</b> | <b>13326</b> | <b>13135</b> | <b>18483</b> | <b>16337</b> | <b>14054</b> | <b>12365</b>      | <b>12577</b> | <b>12455</b> | <b>12264</b> | <b>15115</b> | <b>15358</b> | <b>12469</b> |
| <i>o cümlədən:</i><br><i>including:</i>                       |                          |              |              |              |              |              |              |                           |              |              |              |              |              |              |                   |              |              |              |              |              |              |
| 0   | 286                      | 337          | 446          | 413          | 362          | 379          | 461          | 171                       | 212          | 281          | 259          | 202          | 226          | 249          | 115               | 125          | 165          | 154          | 160          | 153          | 212          |
| 1-4   | 191                      | 170          | 149          | 135          | 83           | 136          | 143          | 119                       | 104          | 88           | 77           | 56           | 81           | 91           | 72                | 66           | 61           | 58           | 27           | 55           | 52           |
| 5-9   | 86                       | 96           | 77           | 102          | 102          | 83           | 98           | 47                        | 63           | 48           | 60           | 59           | 50           | 57           | 39                | 33           | 29           | 42           | 43           | 33           | 41           |
| 10-14   | 84                       | 79           | 109          | 92           | 98           | 90           | 93           | 54                        | 53           | 70           | 57           | 65           | 62           | 53           | 30                | 26           | 39           | 35           | 33           | 28           | 40           |
| 15-19   | 184                      | 149          | 146          | 165          | 437          | 213          | 189          | 126                       | 105          | 101          | 106          | 393          | 157          | 127          | 58                | 44           | 45           | 59           | 44           | 56           | 62           |
| 20-24   | 282                      | 213          | 218          | 215          | 861          | 276          | 268          | 194                       | 137          | 154          | 148          | 766          | 207          | 187          | 88                | 76           | 64           | 67           | 95           | 69           | 81           |
| 25-29   | 288                      | 286          | 308          | 269          | 696          | 333          | 322          | 197                       | 204          | 205          | 176          | 598          | 233          | 211          | 91                | 82           | 103          | 93           | 98           | 100          | 111          |
| 30-34   | 268                      | 308          | 339          | 328          | 490          | 387          | 344          | 165                       | 203          | 224          | 205          | 361          | 259          | 226          | 103               | 105          | 115          | 123          | 129          | 128          | 118          |
| 35-39   | 333                      | 408          | 328          | 374          | 478          | 499          | 412          | 238                       | 255          | 204          | 237          | 335          | 311          | 266          | 95                | 153          | 124          | 137          | 143          | 188          | 146          |
| 40-44   | 535                      | 491          | 491          | 515          | 585          | 609          | 527          | 352                       | 333          | 337          | 329          | 377          | 386          | 358          | 183               | 158          | 154          | 186          | 208          | 223          | 169          |
| 45-49   | 891                      | 858          | 849          | 849          | 916          | 940          | 767          | 568                       | 603          | 542          | 566          | 595          | 579          | 486          | 323               | 255          | 307          | 283          | 321          | 361          | 281          |
| 50-54   | 1486                     | 1546         | 1452         | 1359         | 1628         | 1612         | 1327         | 937                       | 1008         | 907          | 869          | 1029         | 998          | 864          | 549               | 538          | 545          | 490          | 599          | 614          | 463          |
| 55-59   | 1991                     | 2156         | 2103         | 2209         | 2847         | 2615         | 2178         | 1249                      | 1405         | 1350         | 1391         | 1818         | 1610         | 1454         | 742               | 751          | 753          | 818          | 1029         | 1005         | 724          |
| 60-64   | 2010                     | 2255         | 2382         | 2530         | 3811         | 3721         | 3025         | 1245                      | 1397         | 1458         | 1593         | 2337         | 2237         | 1900         | 765               | 858          | 924          | 937          | 1474         | 1484         | 1125         |
| 65-69   | 1930                     | 2108         | 2216         | 2380         | 3364         | 3504         | 3011         | 1121                      | 1185         | 1257         | 1383         | 1950         | 1934         | 1817         | 809               | 923          | 959          | 997          | 1414         | 1570         | 1194         |
| 70-74   | 1560                     | 1483         | 1556         | 1841         | 2898         | 3099         | 2697         | 808                       | 760          | 847          | 958          | 1541         | 1591         | 1449         | 752               | 723          | 709          | 883          | 1357         | 1508         | 1248         |
| 75-79   | 4361                     | 3978         | 3286         | 2537         | 2561         | 2137         | 1732         | 1926                      | 1839         | 1562         | 1161         | 1245         | 1012         | 815          | 2435              | 2139         | 1724         | 1376         | 1316         | 1125         | 917          |
| 80-84   | 4506                     | 4725         | 4888         | 4674         | 5708         | 5176         | 3764         | 1941                      | 1960         | 2072         | 1991         | 2507         | 2134         | 1535         | 2565              | 2765         | 2816         | 2683         | 3201         | 3042         | 2229         |
| 85 və yuxarı<br>85 and over                                   | 3991                     | 4241         | 4438         | 4412         | 5673         | 5886         | 5165         | 1440                      | 1484         | 1619         | 1569         | 2249         | 2270         | 1909         | 2551              | 2757         | 2819         | 2843         | 3424         | 3616         | 3256         |

**Ölüm**  
**Death**

**4.2. Cins və yaş qrupları üzrə ölümün ümumi əmsalları**  
(müvafiq cins və yaş qrupunda olan əhalinin hər 1000 nəfərinə)  
**Sex and age-specific death rates**  
(per 1000 persons of the corresponding sex and age)

| Yaş qrupları<br>Age groups  | Hər iki cins<br>Both sex |            |            |            |            |            |            | o cümlədən:<br>including: |            |            |            |            |            |            |            |                   |            |            |            |            |            |  |  |
|---|--------------------------|------------|------------|------------|------------|------------|------------|---------------------------|------------|------------|------------|------------|------------|------------|------------|-------------------|------------|------------|------------|------------|------------|--|--|
|   |                          |            |            |            |            |            |            | kişilər<br>men            |            |            |            |            |            |            |            | qadınlar<br>women |            |            |            |            |            |  |  |
|   | 2016                     | 2017       | 2018       | 2019       | 2020       | 2021       | 2022       | 2016                      | 2017       | 2018       | 2019       | 2020       | 2021       | 2022       | 2016       | 2017              | 2018       | 2019       | 2020       | 2021       | 2022       |  |  |
| <b><u>Şəhər və kənd yerləri üzrə - cəmi</u></b><br><b><u>Urban and rural places - total</u></b> |                          |            |            |            |            |            |            |                           |            |            |            |            |            |            |            |                   |            |            |            |            |            |  |  |
| <b>Cəmi</b><br><b>Total</b>   | <b>5,9</b>               | <b>5,9</b> | <b>5,8</b> | <b>5,6</b> | <b>7,6</b> | <b>7,7</b> | <b>6,0</b> | <b>6,2</b>                | <b>6,3</b> | <b>6,3</b> | <b>6,1</b> | <b>8,5</b> | <b>8,1</b> | <b>6,6</b> | <b>5,5</b> | <b>5,5</b>        | <b>5,4</b> | <b>5,2</b> | <b>6,7</b> | <b>7,3</b> | <b>5,5</b> |  |  |
| <i>o cümlədən:</i><br><i>including:</i>   |                          |            |            |            |            |            |            |                           |            |            |            |            |            |            |            |                   |            |            |            |            |            |  |  |
| 0 <sup>1)</sup>   | 11,4                     | 11,1       | 11,1       | 11,0       | 9,8        | 7,5        | 7,8        | 12,8                      | 12,3       | 12,0       | 12,7       | 10,9       | 7,9        | 8,0        | 9,7        | 9,7               | 10,1       | 9,1        | 8,6        | 7,0        | 7,6        |  |  |
| 1-4   | 0,6                      | 0,5        | 0,4        | 0,5        | 0,3        | 0,6        | 0,6        | 0,7                       | 0,6        | 0,5        | 0,5        | 0,4        | 0,6        | 0,6        | 0,5        | 0,5               | 0,3        | 0,4        | 0,2        | 0,5        | 0,5        |  |  |
| 5-9   | 0,3                      | 0,3        | 0,3        | 0,3        | 0,3        | 0,3        | 0,3        | 0,3                       | 0,3        | 0,3        | 0,3        | 0,3        | 0,3        | 0,3        | 0,3        | 0,2               | 0,2        | 0,3        | 0,3        | 0,2        | 0,3        |  |  |
| 10-14   | 0,3                      | 0,3        | 0,3        | 0,3        | 0,2        | 0,3        | 0,3        | 0,3                       | 0,3        | 0,4        | 0,3        | 0,3        | 0,3        | 0,3        | 0,2        | 0,2               | 0,2        | 0,3        | 0,2        | 0,2        | 0,2        |  |  |
| 15-19   | 0,5                      | 0,5        | 0,5        | 0,5        | 1,2        | 0,6        | 0,5        | 0,7                       | 0,6        | 0,6        | 0,6        | 1,9        | 0,9        | 0,6        | 0,4        | 0,3               | 0,3        | 0,4        | 0,3        | 0,4        | 0,4        |  |  |
| 20-24   | 0,7                      | 0,6        | 0,6        | 0,6        | 2,1        | 0,8        | 0,8        | 0,9                       | 0,7        | 0,7        | 0,9        | 3,6        | 1,2        | 1,2        | 0,5        | 0,4               | 0,4        | 0,4        | 0,5        | 0,4        | 0,5        |  |  |
| 25-29   | 0,6                      | 0,7        | 0,6        | 0,7        | 1,6        | 0,9        | 0,8        | 0,9                       | 0,9        | 0,8        | 0,9        | 2,8        | 1,3        | 1,1        | 0,4        | 0,4               | 0,4        | 0,4        | 0,4        | 0,5        | 0,5        |  |  |
| 30-34   | 0,8                      | 0,8        | 0,8        | 0,8        | 1,2        | 1,0        | 0,9        | 1,0                       | 1,1        | 1,1        | 1,1        | 1,9        | 1,4        | 1,2        | 0,5        | 0,5               | 0,5        | 0,5        | 0,6        | 0,6        | 0,5        |  |  |
| 35-39   | 1,1                      | 1,3        | 1,0        | 1,2        | 1,5        | 1,5        | 1,2        | 1,5                       | 1,7        | 1,4        | 1,6        | 2,1        | 1,9        | 1,6        | 0,6        | 0,8               | 0,6        | 0,8        | 0,8        | 1,0        | 0,8        |  |  |
| 40-44   | 1,9                      | 1,9        | 1,9        | 1,9        | 2,3        | 2,3        | 1,8        | 2,7                       | 2,8        | 2,7        | 2,6        | 3,2        | 3,0        | 2,5        | 1,1        | 1,1               | 1,0        | 1,2        | 1,4        | 1,5        | 1,1        |  |  |
| 45-49   | 3,0                      | 3,2        | 3,1        | 3,3        | 4,0        | 4,2        | 3,2        | 4,2                       | 4,7        | 4,5        | 4,6        | 5,5        | 5,5        | 4,5        | 1,9        | 1,7               | 1,8        | 2,0        | 2,6        | 3,0        | 1,9        |  |  |
| 50-54   | 5,3                      | 5,4        | 5,1        | 4,9        | 6,6        | 6,8        | 5,2        | 7,4                       | 7,7        | 7,2        | 6,8        | 8,8        | 8,9        | 7,3        | 3,3        | 3,3               | 3,2        | 3,2        | 4,5        | 4,9        | 3,3        |  |  |
| 55-59   | 8,4                      | 8,5        | 8,1        | 8,3        | 11,5       | 11,3       | 8,6        | 11,4                      | 11,8       | 11,3       | 11,4       | 15,3       | 14,7       | 12,3       | 5,7        | 5,5               | 5,2        | 5,5        | 8,1        | 8,4        | 5,3        |  |  |
| 60-64   | 14,6                     | 14,4       | 13,7       | 12,6       | 18,1       | 18,0       | 13,1       | 19,5                      | 19,4       | 18,4       | 17,2       | 23,6       | 22,9       | 18,0       | 10,2       | 10,0              | 9,6        | 8,6        | 13,3       | 13,8       | 8,9        |  |  |
| 65-69   | 22,7                     | 22,9       | 21,8       | 19,7       | 27,5       | 28,1       | 20,5       | 29,8                      | 29,5       | 28,1       | 24,8       | 35,1       | 34,3       | 27,1       | 16,9       | 17,6              | 16,6       | 15,3       | 21,1       | 23,0       | 15,1       |  |  |
| 70-74   | 36,8                     | 33,8       | 32,4       | 29,0       | 40,6       | 42,8       | 31,5       | 45,1                      | 41,9       | 40,6       | 34,1       | 49,2       | 49,2       | 37,7       | 30,7       | 27,7              | 26,4       | 25,0       | 33,7       | 37,7       | 26,4       |  |  |
| 75-79   | 62,7                     | 61,9       | 60,1       | 65,8       | 78,5       | 72,6       | 48,9       | 70,0                      | 71,5       | 71,0       | 72,7       | 88,9       | 80,0       | 56,7       | 57,7       | 55,3              | 52,7       | 60,8       | 70,8       | 67,1       | 43,2       |  |  |
| 80-84   | 106,5                    | 99,6       | 98,3       | 92,8       | 115,8      | 129,4      | 107,3      | 111,2                     | 104,3      | 105,5      | 97,0       | 124,0      | 133,5      | 109,7      | 103,3      | 96,4              | 93,7       | 90,1       | 110,2      | 126,7      | 105,7      |  |  |
| 85 və yuxarı<br>85 and over   | 165,8                    | 152,4      | 160,3      | 151,4      | 181,0      | 186,0      | 153,8      | 152,5                     | 126,8      | 144,4      | 140,5      | 180,8      | 181,9      | 143,0      | 173,8      | 168,6             | 170,6      | 158,1      | 181,2      | 188,6      | 160,6      |  |  |

<sup>1)</sup> Hər 1000 diri doğulana.

<sup>1)</sup> Per 1000 live births.

Ölüm səviyyəsi göstəricisi ümumilikdə və bütün yaş qruplarında qadınlara nisbətən kişilər arasında üstünlük təşkil edir (85 və yuxarı yaş istisna olmaqla). 25 yaşdan başlayaraq bu fərq nəzərəcarpacaq dərəcədə artır.

Death level among men in all age groups compared to women is higher (excluding age of 85 and over). Starting from 25 years old this difference is significantly increasing.

## Ölüm Death

4.2. nömrəli cədvəlin davamı

continuation of table 4.2.

| Yaş qrupları<br>Age groups                       | Hər iki cins<br>Both sex |            |            |            |            |            |            | o cümlədən:<br>including: |            |            |            |            |            |            |            |                   |            |            |            |            |            |  |  |
|--|--------------------------|------------|------------|------------|------------|------------|------------|---------------------------|------------|------------|------------|------------|------------|------------|------------|-------------------|------------|------------|------------|------------|------------|--|--|
|  |                          |            |            |            |            |            |            | kişilər<br>men            |            |            |            |            |            |            |            | qadınlar<br>women |            |            |            |            |            |  |  |
|  | 2016                     | 2017       | 2018       | 2019       | 2020       | 2021       | 2022       | 2016                      | 2017       | 2018       | 2019       | 2020       | 2021       | 2022       | 2016       | 2017              | 2018       | 2019       | 2020       | 2021       | 2022       |  |  |
| <b>Səhər yerləri üzrə</b><br><b>Urban places</b> |                          |            |            |            |            |            |            |                           |            |            |            |            |            |            |            |                   |            |            |            |            |            |  |  |
| <b>Cəmi</b><br><b>Total</b>                      | <b>6,1</b>               | <b>6,1</b> | <b>6,1</b> | <b>5,6</b> | <b>7,7</b> | <b>8,2</b> | <b>6,2</b> | <b>6,7</b>                | <b>6,7</b> | <b>6,7</b> | <b>6,3</b> | <b>8,7</b> | <b>8,8</b> | <b>7,0</b> | <b>5,6</b> | <b>5,4</b>        | <b>5,4</b> | <b>5,0</b> | <b>6,6</b> | <b>7,6</b> | <b>5,4</b> |  |  |
| <i>o cümlədən:</i><br><i>including:</i>          |                          |            |            |            |            |            |            |                           |            |            |            |            |            |            |            |                   |            |            |            |            |            |  |  |
| 0 <sup>1)</sup>                                  | 18,9                     | 18,7       | 16,3       | 16,7       | 14,3       | 8,6        | 8,3        | 21,2                      | 20,8       | 17,1       | 19,1       | 16,4       | 8,8        | 8,7        | 16,3       | 16,4              | 15,5       | 13,9       | 11,9       | 8,4        | 8,0        |  |  |
| 1-4  | 0,7                      | 0,6        | 0,4        | 0,5        | 0,3        | 0,6        | 0,6        | 0,8                       | 0,6        | 0,5        | 0,5        | 0,3        | 0,7        | 0,7        | 0,6        | 0,5               | 0,3        | 0,4        | 0,3        | 0,6        | 0,6        |  |  |
| 5-9  | 0,4                      | 0,3        | 0,3        | 0,3        | 0,3        | 0,3        | 0,4        | 0,4                       | 0,3        | 0,4        | 0,4        | 0,3        | 0,3        | 0,4        | 0,3        | 0,3               | 0,3        | 0,2        | 0,3        | 0,3        | 0,3        |  |  |
| 10-14  | 0,3                      | 0,3        | 0,3        | 0,3        | 0,2        | 0,3        | 0,3        | 0,3                       | 0,4        | 0,4        | 0,4        | 0,3        | 0,3        | 0,3        | 0,3        | 0,3               | 0,2        | 0,3        | 0,2        | 0,2        | 0,2        |  |  |
| 15-19  | 0,5                      | 0,5        | 0,5        | 0,5        | 0,9        | 0,6        | 0,5        | 0,7                       | 0,6        | 0,6        | 0,6        | 1,5        | 0,8        | 0,6        | 0,3        | 0,3               | 0,3        | 0,4        | 0,3        | 0,4        | 0,4        |  |  |
| 20-24  | 0,7                      | 0,6        | 0,6        | 0,6        | 1,5        | 0,8        | 0,8        | 0,9                       | 0,7        | 0,7        | 0,9        | 2,7        | 1,1        | 1,1        | 0,5        | 0,5               | 0,4        | 0,4        | 0,3        | 0,4        | 0,4        |  |  |
| 25-29  | 0,6                      | 0,7        | 0,6        | 0,7        | 1,5        | 0,9        | 0,8        | 0,8                       | 0,9        | 0,7        | 1,0        | 2,7        | 1,4        | 1,1        | 0,4        | 0,5               | 0,4        | 0,4        | 0,4        | 0,5        | 0,4        |  |  |
| 30-34  | 0,8                      | 0,9        | 0,7        | 0,8        | 1,2        | 1,1        | 0,9        | 1,1                       | 1,2        | 1,0        | 1,2        | 2,0        | 1,5        | 1,4        | 0,5        | 0,6               | 0,4        | 0,4        | 0,5        | 0,6        | 0,5        |  |  |
| 35-39  | 1,1                      | 1,3        | 1,0        | 1,2        | 1,5        | 1,5        | 1,3        | 1,5                       | 1,8        | 1,5        | 1,7        | 2,2        | 2,1        | 1,8        | 0,7        | 0,8               | 0,6        | 0,7        | 0,8        | 0,9        | 0,7        |  |  |
| 40-44  | 1,9                      | 2,1        | 2,0        | 2,0        | 2,4        | 2,5        | 1,9        | 2,9                       | 3,2        | 3,1        | 2,8        | 3,6        | 3,4        | 2,6        | 1,0        | 1,1               | 1,0        | 1,2        | 1,3        | 1,6        | 1,1        |  |  |
| 45-49  | 3,1                      | 3,5        | 3,2        | 3,3        | 4,4        | 4,8        | 3,5        | 4,5                       | 5,3        | 5,1        | 4,9        | 6,3        | 6,4        | 5,2        | 1,8        | 1,8               | 1,5        | 2,0        | 2,7        | 3,3        | 1,7        |  |  |
| 50-54  | 5,5                      | 5,6        | 5,4        | 5,0        | 7,4        | 7,8        | 5,6        | 8,3                       | 8,4        | 8,2        | 7,4        | 10,2       | 10,4       | 8,1        | 3,1        | 3,2               | 2,9        | 3,0        | 4,9        | 5,5        | 3,3        |  |  |
| 55-59  | 8,9                      | 8,8        | 8,5        | 8,4        | 12,4       | 12,9       | 9,3        | 12,3                      | 12,4       | 12,2       | 12,0       | 16,6       | 17,0       | 13,6       | 5,8        | 5,6               | 5,2        | 5,3        | 8,7        | 9,5        | 5,6        |  |  |
| 60-64  | 15,3                     | 14,9       | 14,3       | 12,7       | 18,7       | 19,7       | 13,8       | 20,5                      | 20,2       | 19,4       | 17,5       | 24,3       | 24,7       | 19,1       | 10,7       | 10,3              | 9,8        | 8,6        | 13,8       | 15,2       | 9,2        |  |  |
| 65-69  | 23,3                     | 23,8       | 22,2       | 18,8       | 27,6       | 29,6       | 20,8       | 30,5                      | 30,6       | 28,8       | 23,4       | 35,1       | 36,1       | 27,4       | 17,3       | 18,1              | 16,7       | 14,9       | 21,3       | 24,2       | 15,5       |  |  |
| 70-74  | 35,9                     | 33,1       | 32,9       | 27,4       | 39,2       | 43,7       | 30,5       | 44,1                      | 41,8       | 40,2       | 31,4       | 46,8       | 49,0       | 35,7       | 29,9       | 26,7              | 27,4       | 24,1       | 32,8       | 39,2       | 26,2       |  |  |
| 75-79  | 62,1                     | 59,9       | 58,6       | 60,8       | 72,6       | 70,9       | 46,0       | 69,8                      | 69,1       | 68,8       | 66,7       | 79,5       | 75,4       | 53,2       | 56,7       | 53,6              | 51,5       | 56,4       | 67,3       | 67,4       | 40,5       |  |  |
| 80-84  | 106,2                    | 93,5       | 92,7       | 84,3       | 102,4      | 125,7      | 101,7      | 107,3                     | 97,3       | 97,7       | 83,5       | 103,2      | 125,5      | 101,1      | 105,4      | 91,0              | 89,3       | 84,9       | 101,8      | 125,9      | 102,2      |  |  |
| 85 və yuxarı<br>85 and over                      | 165,1                    | 133,3      | 154,9      | 143,0      | 165,0      | 174,2      | 140,0      | 134,6                     | 89,5       | 124,0      | 129,0      | 152,7      | 158,3      | 120,1      | 186,2      | 164,9             | 177,9      | 151,8      | 173,1      | 184,9      | 153,7      |  |  |

<sup>1)</sup> Hər 1000 diri doğulana.

<sup>1)</sup> Per 1000 live births.

## Ölüm Death

4.2. nömrəli cədvəlın davamı

continuation of table 4.2.

| Yaş qrupları<br>Age groups                      | Hər iki cins<br>Both sex |            |            |            |            |            |            | o cümlədən:<br>including: |            |            |            |            |            |            |                   |            |            |            |            |            |            |
|---|--------------------------|------------|------------|------------|------------|------------|------------|---------------------------|------------|------------|------------|------------|------------|------------|-------------------|------------|------------|------------|------------|------------|------------|
|   |                          |            |            |            |            |            |            | kişilər<br>men            |            |            |            |            |            |            | qadınlar<br>women |            |            |            |            |            |            |
|   | 2016                     | 2017       | 2018       | 2019       | 2020       | 2021       | 2022       | 2016                      | 2017       | 2018       | 2019       | 2020       | 2021       | 2022       | 2016              | 2017       | 2018       | 2019       | 2020       | 2021       | 2022       |
| <b>Kənd yerləri üzrə</b><br><b>Rural places</b> |                          |            |            |            |            |            |            |                           |            |            |            |            |            |            |                   |            |            |            |            |            |            |
| <b>Cəmi</b><br><b>Total</b>                     | <b>5,6</b>               | <b>5,7</b> | <b>5,6</b> | <b>5,7</b> | <b>7,4</b> | <b>7,0</b> | <b>5,8</b> | <b>5,7</b>                | <b>5,8</b> | <b>5,7</b> | <b>5,8</b> | <b>8,1</b> | <b>7,1</b> | <b>6,1</b> | <b>5,5</b>        | <b>5,5</b> | <b>5,4</b> | <b>5,5</b> | <b>6,7</b> | <b>6,8</b> | <b>5,5</b> |
| <i>o cümlədən:</i><br><i>including:</i>         |                          |            |            |            |            |            |            |                           |            |            |            |            |            |            |                   |            |            |            |            |            |            |
| 0 <sup>1)</sup>                                 | 4,3                      | 4,0        | 6,2        | 5,7        | 5,6        | 6,5        | 7,3        | 5,0                       | 4,6        | 7,3        | 6,7        | 5,8        | 7,1        | 7,4        | 3,5               | 3,3        | 5,0        | 4,6        | 5,3        | 5,7        | 7,2        |
| 1-4   | 0,5                      | 0,5        | 0,4        | 0,5        | 0,3        | 0,5        | 0,5        | 0,6                       | 0,6        | 0,5        | 0,5        | 0,4        | 0,6        | 0,6        | 0,4               | 0,4        | 0,4        | 0,5        | 0,2        | 0,4        | 0,4        |
| 5-9   | 0,2                      | 0,2        | 0,2        | 0,3        | 0,3        | 0,2        | 0,3        | 0,2                       | 0,3        | 0,2        | 0,3        | 0,3        | 0,3        | 0,3        | 0,2               | 0,2        | 0,2        | 0,2        | 0,2        | 0,2        | 0,2        |
| 10-14   | 0,3                      | 0,3        | 0,4        | 0,3        | 0,3        | 0,2        | 0,2        | 0,3                       | 0,3        | 0,4        | 0,3        | 0,3        | 0,3        | 0,3        | 0,2               | 0,2        | 0,3        | 0,2        | 0,2        | 0,2        | 0,2        |
| 15-19   | 0,5                      | 0,5        | 0,4        | 0,5        | 1,4        | 0,7        | 0,6        | 0,7                       | 0,6        | 0,6        | 0,7        | 2,4        | 0,9        | 0,7        | 0,4               | 0,3        | 0,3        | 0,4        | 0,3        | 0,4        | 0,4        |
| 20-24   | 0,7                      | 0,5        | 0,6        | 0,6        | 2,6        | 0,9        | 0,9        | 0,9                       | 0,6        | 0,8        | 0,9        | 4,6        | 1,3        | 1,2        | 0,4               | 0,4        | 0,3        | 0,4        | 0,6        | 0,5        | 0,6        |
| 25-29   | 0,7                      | 0,6        | 0,7        | 0,6        | 1,7        | 0,8        | 0,9        | 0,9                       | 0,9        | 0,9        | 0,8        | 2,9        | 1,2        | 1,1        | 0,4               | 0,4        | 0,5        | 0,4        | 0,5        | 0,5        | 0,6        |
| 30-34   | 0,7                      | 0,8        | 0,8        | 0,8        | 1,2        | 0,9        | 0,8        | 0,9                       | 1,0        | 1,1        | 1,0        | 1,8        | 1,2        | 1,1        | 0,5               | 0,5        | 0,6        | 0,6        | 0,6        | 0,6        | 0,6        |
| 35-39   | 1,0                      | 1,2        | 1,0        | 1,1        | 1,4        | 1,4        | 1,1        | 1,5                       | 1,5        | 1,2        | 1,4        | 1,9        | 1,7        | 1,4        | 0,6               | 0,9        | 0,7        | 0,8        | 0,8        | 1,1        | 0,8        |
| 40-44   | 1,9                      | 1,7        | 1,7        | 1,8        | 2,0        | 2,1        | 1,7        | 2,5                       | 2,3        | 2,3        | 2,3        | 2,6        | 2,6        | 2,3        | 1,3               | 1,1        | 1,1        | 1,3        | 1,5        | 1,5        | 1,1        |
| 45-49   | 2,9                      | 2,9        | 2,9        | 3,2        | 3,5        | 3,6        | 2,9        | 3,8                       | 4,1        | 3,7        | 4,3        | 4,5        | 4,4        | 3,7        | 2,1               | 1,7        | 2,0        | 2,1        | 2,4        | 2,7        | 2,1        |
| 50-54   | 4,9                      | 5,1        | 4,8        | 4,7        | 5,7        | 5,7        | 4,8        | 6,4                       | 6,9        | 6,2        | 6,2        | 7,4        | 7,2        | 6,4        | 3,5               | 3,5        | 3,5        | 3,3        | 4,1        | 4,3        | 3,3        |
| 55-59   | 7,8                      | 8,0        | 7,5        | 8,1        | 10,3       | 9,4        | 7,8        | 10,3                      | 11,0       | 10,2       | 10,7       | 13,8       | 12,1       | 10,8       | 5,5               | 5,3        | 5,2        | 5,8        | 7,2        | 7,0        | 5,0        |
| 60-64   | 13,5                     | 13,6       | 12,9       | 12,4       | 17,3       | 15,9       | 12,3       | 18,1                      | 18,2       | 16,9       | 16,8       | 22,7       | 20,5       | 16,6       | 9,6               | 9,7        | 9,3        | 8,6        | 12,5       | 11,8       | 8,5        |
| 65-69   | 21,7                     | 21,6       | 21,1       | 21,1       | 27,2       | 25,7       | 20,0       | 28,8                      | 27,6       | 27,0       | 27,4       | 35,2       | 31,6       | 26,6       | 16,2              | 16,9       | 16,4       | 16,0       | 20,7       | 21,0       | 14,5       |
| 70-74   | 38,2                     | 34,8       | 31,7       | 31,8       | 43,1       | 41,3       | 33,1       | 46,7                      | 42,2       | 41,2       | 39,1       | 53,9       | 49,6       | 41,5       | 31,9              | 29,4       | 24,8       | 26,5       | 35,2       | 35,2       | 26,8       |
| 75-79   | 63,4                     | 64,2       | 61,9       | 73,1       | 88,0       | 75,4       | 53,9       | 70,3                      | 74,5       | 73,9       | 82,1       | 105,2      | 88,5       | 63,3       | 58,8              | 57,4       | 54,0       | 66,9       | 76,2       | 66,6       | 47,6       |
| 80-84   | 106,7                    | 105,2      | 103,9      | 101,9      | 131,0      | 133,9      | 114,6      | 114,8                     | 111,0      | 113,3      | 112,4      | 149,9      | 144,2      | 122,0      | 101,3             | 101,5      | 97,9       | 95,3       | 119,2      | 127,6      | 110,0      |
| 85 və yuxarı<br>85 and over                     | 166,3                    | 168,9      | 165,0      | 158,8      | 195,6      | 197,2      | 167,3      | 169,8                     | 164,2      | 165,5      | 151,0      | 208,0      | 206,3      | 167,8      | 164,4             | 171,5      | 164,8      | 163,5      | 188,2      | 191,9      | 166,9      |

<sup>1)</sup> Hər 1000 diri doğulana.

<sup>1)</sup> Per 1000 live births.



**Ölüm**  
**Death**

**4.3. Əmək qabiliyyətli yaşda ölənlərin sayı <sup>1)</sup>**

**Number deaths at working age <sup>1)</sup>**

| İllər<br>Years | Nəfər<br>Person |                           |                   | Müvafiq cins və yaş qrupunda olan əhalinin<br>hər 1000 nəfərinə<br>Per 1000 population by corresponding sex<br>and age groups |                           |                   |
|----------------|-----------------|---------------------------|-------------------|---|---------------------------|-------------------|
|                | Cəmi<br>Total   | o cümlədən:<br>including: |                   | Cəmi<br>Total   | o cümlədən:<br>including: |                   |
|                |                 | kişilər<br>men            | qadınlar<br>women |   | kişilər<br>men            | qadınlar<br>women |
| 1990           | 11030           | 8280                      | 2750              | 2,8   | 4,2                       | 1,4               |
| 1991           | 11445           | 8692                      | 2753              | 2,9   | 4,3                       | 1,4               |
| 1992           | 15331           | 12134                     | 3197              | 3,8   | 5,9                       | 1,6               |
| 1993           | 14757           | 11639                     | 3118              | 3,6   | 5,6                       | 1,5               |
| 1994           | 16759           | 13512                     | 3247              | 4,0   | 6,4                       | 1,6               |
| 1995           | 12951           | 9862                      | 3089              | 3,1   | 4,6                       | 1,5               |
| 1996           | 12234           | 9315                      | 2919              | 2,9   | 4,3                       | 1,4               |
| 1997           | 11465           | 8602                      | 2863              | 2,7   | 3,9                       | 1,4               |
| 1998           | 10984           | 8041                      | 2943              | 2,5   | 3,6                       | 1,3               |
| 1999           | 11507           | 8397                      | 3110              | 2,5   | 3,6                       | 1,3               |
| 2000           | 12084           | 8832                      | 3252              | 2,5   | 3,7                       | 1,3               |
| 2001           | 11610           | 8308                      | 3302              | 2,3   | 3,4                       | 1,3               |
| 2002           | 11588           | 8136                      | 3452              | 2,3   | 3,2                       | 1,3               |
| 2003           | 12344           | 8586                      | 3758              | 2,4   | 3,3                       | 1,4               |
| 2004           | 12725           | 8928                      | 3797              | 2,5   | 3,5                       | 1,4               |
| 2005           | 13945           | 9819                      | 4126              | 2,5   | 3,6                       | 1,5               |
| 2006           | 14243           | 10196                     | 4047              | 2,5   | 3,6                       | 1,4               |
| 2007           | 14976           | 10909                     | 4067              | 2,6   | 3,7                       | 1,4               |
| 2008           | 14496           | 10510                     | 3986              | 2,5   | 3,6                       | 1,4               |
| 2009           | 14740           | 10492                     | 4248              | 2,4   | 3,5                       | 1,4               |
| 2010           | 15038           | 10852                     | 4186              | 2,4   | 3,5                       | 1,4               |
| 2011           | 16027           | 11651                     | 4376              | 2,5   | 3,6                       | 1,4               |
| 2012           | 16128           | 11688                     | 4440              | 2,5   | 3,6                       | 1,4               |
| 2013           | 16277           | 11918                     | 4359              | 2,5   | 3,6                       | 1,3               |
| 2014           | 16240           | 11668                     | 4572              | 2,5   | 3,5                       | 1,4               |
| 2015           | 16684           | 11803                     | 4881              | 2,5   | 3,5                       | 1,5               |
| 2016           | 16506           | 11629                     | 4877              | 2,5   | 3,4                       | 1,5               |
| 2017           | 17866           | 12767                     | 5099              | 2,6   | 3,7                       | 1,5               |
| 2018           | 17890           | 12794                     | 5096              | 2,6   | 3,7                       | 1,5               |
| 2019           | 18590           | 13125                     | 5465              | 2,8   | 3,9                       | 1,6               |
| 2020           | 27991           | 20242                     | 7749              | 4,1   | 5,9                       | 2,3               |
| 2021           | 26771           | 18001                     | 8770              | 3,9   | 5,2                       | 2,6               |
| 2022           | 21189           | 14907                     | 6282              | 3,1   | 4,3                       | 1,8               |

<sup>1)</sup> 1998-ci ilədək - kişilər 16-59, qadınlar - 16-54 yaşda; 1998-ci ildə kişilər 16-60, qadınlar 16-55 yaşda; 1999-cu ildə - kişilər 15-60, qadınlar 15-55 yaşda; 2000-2009-cu illərdə - kişilər 15-61, qadınlar 15-56 yaşda; 2010-cu ildə - kişilər 15-61,5, qadınlar 15-56,5 yaşda; 2011-ci ildə - kişilər 15-62, qadınlar 15-57 yaşda; 2012-ci ildə - kişilər 15-62, qadınlar 15-57,5 yaşda; 2013-cü ildə - kişilər 15-62, qadınlar 15-58 yaşda; 2014-cü ildə - kişilər 15-62, qadınlar 15-58,5 yaşda; 2015-ci və 2016-cı illərdə - kişilər 15-62, qadınlar 15-59 yaşda; 2017-ci ildə - kişilər 15-62,5, qadınlar 15-59,5 yaşda; 2018-ci ildə - kişilər 15-63, qadınlar 15-60 yaşda; 2019-cu ildə - kişilər 15-63,5, qadınlar 15-60,5 yaşda; 2020-ci ildə - kişilər 15-64, qadınlar 15-61 yaşda; 2021-ci ildə - kişilər 15-64, qadınlar 15-61,5 yaşda; 2022-ci ildə - kişilər 15-64, qadınlar 15-62 yaşda.

<sup>1)</sup> Before 1998 - men aged 16-59 years old, women aged 16-54 years old; in 1998 - men aged 16-60 years old, women aged 16-55 years old; in 1999 - men aged 15-60 years old, women aged 15-55 years old; in 2000-2009 - men aged 15-61 years old, women aged 15-56 years old; in 2010 - men aged 15-61,5 years old and women aged 15-56,5 years old; in 2011 - men aged 15-62 years old and women aged 15-57 years old; in 2012 - men aged 15-62 years old and women aged 15-57,5 years old; in 2013- men aged 15-62 years old and women aged 15-58 years old; in 2014- men aged 15-62 years old and women aged 15-58,5 years old; in 2015 and 2016 men aged 15-62 years old and women aged 15-59 years old; in 2017- men aged 15-62,5 years old and women aged 15-59,5 years old; in 2018- men aged 15-63 years old and women aged 15-60 years old; in 2019- men aged 15-63,5 years old and women aged 15-60,5 years old; in 2020- men aged 15-64 years old and women aged 15-61 years old; in 2021- men aged 15-64 years old and women aged 15-61,5 years old; in 2022- men aged 15-64 years old and women aged 15-62 years old.

**Ölüm**  
**Death**

**4.4. Körpə ölümü**  
**Infant mortality**

| İllər<br>Years | 1 yaşadək ölən uşaqların sayı, nəfər<br><i>Infant mortality under 1 year, person</i> |  |                                       | Hər 1000 nəfər diri doğulana<br><i>Per 1000 live births</i> |  |                                       |
|----------------|--|--|---------------------------------------|---|--|---------------------------------------|
|                | Cəmi<br>Total  | o cümlədən:<br>including:              |                                       | Cəmi<br>Total   | o cümlədən:<br>including:              |                                       |
|                |  | şəhər<br>yerlərində<br>urban<br>places | kənd<br>yerlərində<br>rural<br>places |   | şəhər<br>yerlərində<br>urban<br>places | kənd<br>yerlərində<br>rural<br>places |
| 1935           | 7017   | 4548                                   | 2469                                  | 107,5   | 152,5                                  | 69,7                                  |
| 1936           | 7782   | 4645                                   | 3137                                  | 102,7   | 159,5                                  | 67,3                                  |
| 1937           | 10410  | 5918                                   | 4492                                  | 94,3  | 139,0                                  | 66,3                                  |
| 1938           | 10476  | 6424                                   | 4052                                  | 105,0   | 160,9                                  | 67,8                                  |
| 1939           | 10210  | 6144                                   | 4066                                  | 100,6   | 150,2                                  | 67,0                                  |
| 1940           | 11250  | 7436                                   | 3814                                  | 116,0   | 195,5                                  | 64,7                                  |
| 1941           | 7684   | 5245                                   | 2439                                  | 101,5   | 155,0                                  | 58,2                                  |
| 1942           | 6905   | 5408                                   | 1497                                  | 129,0   | 208,4                                  | 54,5                                  |
| 1943           | 2456   | 1795                                   | 661                                   | 84,8  | 122,2                                  | 46,3                                  |
| 1944           | 1657   | 991                                    | 666                                   | 49,4  | 64,0                                   | 36,8                                  |
| 1945           | 1828   | 1078                                   | 750                                   | 45,9  | 56,6                                   | 36,1                                  |
| 1946           | 2254   | 1534                                   | 720                                   | 35,9  | 49,0                                   | 22,9                                  |
| 1947           | 4483   | 3293                                   | 1190                                  | 56,0  | 91,3                                   | 27,1                                  |
| 1948           | 5002   | 2840                                   | 2162                                  | 63,9  | 91,7                                   | 45,7                                  |
| 1949           | 6090   | 3397                                   | 2693                                  | 72,7  | 94,2                                   | 56,4                                  |
| 1950           | 5922   | 3392                                   | 2530                                  | 67,6  | 91,0                                   | 50,2                                  |
| 1951           | 6281   | 3398                                   | 2883                                  | 65,0  | 84,0                                   | 52,0                                  |
| 1952           | 8244   | 4630                                   | 3614                                  | 79,0  | 105,0                                  | 59,0                                  |
| 1953           | 7644   | 4006                                   | 3638                                  | 74,0  | 88,8                                   | 62,0                                  |
| 1954           | 8164   | 4612                                   | 3552                                  | 74,0  | 95,0                                   | 57,0                                  |
| 1955           | 7193   | 3864                                   | 3329                                  | 58,7  | 76,7                                   | 47,1                                  |
| 1956           | 6702   | 3555                                   | 3147                                  | 51,0  | 65,8                                   | 41,0                                  |
| 1957           | 6793   | 3458                                   | 3335                                  | 49,0  | 62,9                                   | 40,0                                  |
| 1958           | 7781   | 3412                                   | 4369                                  | 53,9  | 60,8                                   | 49,6                                  |
| 1959           | 7086   | 3156                                   | 3930                                  | 46,4  | 53,5                                   | 42,0                                  |
| 1960           | 7006   | 3108                                   | 3898                                  | 43,2  | 48,9                                   | 39,7                                  |
| 1961           | 7475   | 3197                                   | 4278                                  | 44,3  | 47,3                                   | 42,3                                  |
| 1962           | 8301   | 3237                                   | 5064                                  | 49,1  | 47,1                                   | 50,3                                  |
| 1963           | 8107   | 3163                                   | 4944                                  | 47,0  | 45,1                                   | 48,4                                  |
| 1964           | 8456   | 3010                                   | 5446                                  | 48,1  | 42,0                                   | 52,2                                  |
| 1965           | 6650   | 2483                                   | 4167                                  | 38,9  | 36,3                                   | 40,7                                  |
| 1966           | 6661   | 2342                                   | 4319                                  | 39,9  | 35,4                                   | 42,9                                  |
| 1967           | 5943   | 2149                                   | 3794                                  | 37,0  | 33,8                                   | 39,1                                  |
| 1968           | 5574   | 2049                                   | 3525                                  | 35,2  | 32,2                                   | 37,2                                  |
| 1969           | 5435   | 1903                                   | 3532                                  | 35,8  | 30,5                                   | 39,4                                  |
| 1970           | 5221   | 1940                                   | 3281                                  | 37,0  | 31,0                                   | 37,6                                  |
| 1971           | 4882   | 1647                                   | 3235                                  | 33,0  | 26,1                                   | 38,1                                  |
| 1972           | 4756   | 1700                                   | 3056                                  | 33,8  | 27,6                                   | 38,5                                  |
| 1973           | 4111   | 1636                                   | 2475                                  | 29,7  | 26,3                                   | 32,5                                  |
| 1974           | 4445   | 1756                                   | 2689                                  | 32,0  | 27,9                                   | 35,4                                  |
| 1975           | 5284   | 1954                                   | 3330                                  | 37,5  | 30,0                                   | 44,0                                  |
| 1976           | 4872   | 1947                                   | 2925                                  | 33,5  | 28,3                                   | 38,1                                  |
| 1977           | 4420   | 1821                                   | 2599                                  | 30,1  | 26,1                                   | 33,7                                  |
| 1978           | 4664   | 1770                                   | 2894                                  | 31,5  | 24,9                                   | 37,5                                  |

**Ölüm**  
**Death**

4.4. nömrəli cədvəlin davamı

continuation of table 4.4.

| İllər<br>Years | 1 yaşadək ölən uşaqların sayı, nəfər<br><i>Infant mortality under 1 year, person</i> |  |   | Hər 1000 nəfər diri doğulana<br><i>Per 1000 live births</i> |  |   |
|----------------|--|--|---|---|--|---|
|                | Cəmi<br><i>Total</i>   | o cümlədən:<br><i>including:</i>               |   | Cəmi<br><i>Total</i>  | o cümlədən:<br><i>including:</i>               |   |
|                |  | şəhər<br>yerlərində<br><i>urban<br/>places</i> | kənd<br>yerlərində<br><i>rural<br/>places</i> |   | şəhər<br>yerlərində<br><i>urban<br/>places</i> | kənd<br>yerlərində<br><i>rural<br/>places</i> |
| 1979           | 5255   | 2219   | 3036  | 34,7  | 30,1   | 38,9  |
| 1980           | 4697   | 1979   | 2718  | 30,4  | 26,3   | 34,4  |
| 1981           | 5544   | 2218   | 3326  | 34,4  | 28,1   | 40,4  |
| 1982           | 4914   | 2009   | 2905  | 30,4  | 25,5   | 35,0  |
| 1983           | 5159   | 2098   | 3061  | 31,2  | 26,2   | 35,9  |
| 1984           | 5212   | 2171   | 3041  | 30,3  | 25,9   | 34,3  |
| 1985           | 5184   | 2211   | 2973  | 29,4  | 25,6   | 33,0  |
| 1986           | 5589   | 2263   | 3326  | 30,5  | 25,1   | 35,6  |
| 1987           | 5303   | 2116   | 3187  | 28,6  | 23,1   | 33,9  |
| 1988           | 4979   | 2134   | 2845  | 27,0  | 23,7   | 30,3  |
| 1989           | 4749   | 2010   | 2739  | 26,2  | 23,3   | 29,0  |
| 1990           | 4193   | 1656   | 2537  | 23,0  | 19,3   | 26,3  |
| 1991           | 4749   | 1901   | 2848  | 25,3  | 21,5   | 28,7  |
| 1992           | 4708   | 1669   | 3039  | 25,5  | 19,5   | 30,9  |
| 1993           | 4989   | 1859   | 3130  | 28,2  | 22,6   | 33,2  |
| 1994           | 4180   | 1644   | 2536  | 25,2  | 21,5   | 28,5  |
| 1995           | 3477   | 1471   | 2006  | 23,3  | 21,8   | 24,7  |
| 1996           | 2685   | 1058   | 1627  | 19,9  | 18,2   | 21,4  |
| 1997           | 2589   | 1060   | 1529  | 19,6  | 18,5   | 20,5  |
| 1998           | 2061   | 842  | 1219  | 16,6  | 15,8   | 17,2  |
| 1999           | 1943   | 780  | 1163  | 16,5  | 15,6   | 17,2  |
| 2000           | 1896   | 811  | 1085  | 16,4  | 16,0   | 16,7  |
| 2001           | 1886   | 761  | 1125  | 16,6  | 15,8   | 17,3  |
| 2002           | 1815   | 707  | 1108  | 16,7  | 14,8   | 18,4  |
| 2003           | 1649   | 719  | 930   | 15,5  | 14,1   | 16,5  |
| 2004           | 1892   | 889  | 1003  | 14,4  | 14,6   | 14,3  |
| 2005           | 1580   | 780  | 800   | 12,7  | 13,5   | 12,0  |
| 2006           | 1882   | 1082   | 800   | 11,9  | 13,8   | 10,3  |
| 2007           | 1756   | 1036   | 720   | 12,1  | 14,7   | 9,7   |
| 2008           | 1715   | 1047   | 668   | 11,4  | 14,2   | 8,8   |
| 2009           | 1731   | 1094   | 637   | 11,3  | 14,4   | 8,4   |
| 2010           | 1843   | 1173   | 670   | 11,2  | 14,5   | 8,1   |
| 2011           | 1903   | 1536   | 367   | 11,0  | 16,2   | 5,9   |
| 2012           | 1884   | 1524   | 360   | 10,8  | 17,8   | 4,1   |
| 2013           | 1862   | 1459   | 403   | 10,8  | 17,3   | 4,4   |
| 2014           | 1655   | 1324   | 331   | 10,2  | 16,5   | 4,2   |
| 2015           | 2033   | 1602   | 431   | 11,0  | 18,0   | 4,4   |
| 2016           | 1666   | 1380   | 286   | 11,4  | 18,9   | 4,3   |
| 2017           | 1700   | 1363   | 337   | 11,1  | 18,7   | 4,0   |
| 2018           | 1547   | 1101   | 446   | 11,1  | 16,3   | 6,2   |
| 2019           | 1557   | 1144   | 413   | 11,0  | 16,7   | 5,7   |
| 2020           | 1242   | 880  | 362   | 9,8   | 14,3   | 5,6   |
| 2021           | 840  | 461  | 379   | 7,5   | 8,6  | 6,5   |
| 2022           | 959  | 498  | 461   | 7,8   | 8,3  | 7,3   |

**Ölüm**  
**Death**

**4.5. Uşaq ölümü (5 yaşadək uşaqlar)**  
**Child mortality under 5 years old**

| İllər<br>Years | 5 yaşadək ölən uşaqların sayı, nəfər<br><i>Child mortality under 5 years old, person</i> |                           |                 | Hər 1000 nəfər diri doğulana<br><i>Per 1000 live births</i> |                           |                 |
|----------------|--|---------------------------|-----------------|---|---------------------------|-----------------|
|                | Cəmi<br>Total  | o cümlədən:<br>including: |                 | Cəmi<br>Total   | o cümlədən:<br>including: |                 |
|                |  | oğlanlar<br>boys          | qızlar<br>girls |   | oğlanlar<br>boys          | qızlar<br>girls |
| 1980           | 9459   | 5093                      | 4366            | 61,0  | 64,0                      | 57,9            |
| 1981           | 9679   | 5248                      | 4431            | 58,8  | 61,6                      | 55,8            |
| 1982           | 8856   | 4650                      | 4206            | 55,2  | 56,2                      | 54,2            |
| 1983           | 8924   | 4855                      | 4069            | 52,9  | 56,4                      | 49,3            |
| 1984           | 8670   | 4784                      | 3886            | 49,7  | 53,3                      | 45,9            |
| 1985           | 8948   | 4866                      | 4082            | 50,4  | 53,3                      | 47,2            |
| 1986           | 9354   | 4945                      | 4409            | 50,1  | 51,4                      | 48,8            |
| 1987           | 8806   | 4773                      | 4033            | 47,7  | 49,8                      | 45,4            |
| 1988           | 9061   | 5002                      | 4059            | 49,2  | 52,6                      | 45,4            |
| 1989           | 8283   | 4599                      | 3684            | 45,6  | 49,1                      | 41,9            |
| 1990           | 7403   | 4109                      | 3294            | 40,5  | 43,5                      | 37,2            |
| 1991           | 7641   | 4196                      | 3445            | 40,1  | 42,9                      | 37,3            |
| 1992           | 7563   | 4177                      | 3386            | 41,7  | 44,4                      | 38,8            |
| 1993           | 7745   | 4271                      | 3474            | 44,4  | 47,3                      | 41,2            |
| 1994           | 7224   | 3968                      | 3256            | 45,2  | 47,6                      | 42,7            |
| 1995           | 6197   | 3450                      | 2747            | 43,2  | 45,9                      | 40,3            |
| 1996           | 5081   | 2787                      | 2294            | 39,3  | 40,9                      | 37,6            |
| 1997           | 4955   | 2779                      | 2176            | 37,5  | 40,0                      | 34,8            |
| 1998           | 4113   | 2339                      | 1774            | 33,2  | 35,4                      | 30,6            |
| 1999           | 3730   | 2064                      | 1666            | 31,7  | 32,9                      | 30,4            |
| 2000           | 3419   | 1911                      | 1508            | 30,5  | 31,7                      | 29,1            |
| 2001           | 3238   | 1787                      | 1451            | 29,3  | 30,3                      | 28,1            |
| 2002           | 2945   | 1627                      | 1318            | 28,0  | 28,6                      | 27,2            |
| 2003           | 2452   | 1351                      | 1101            | 24,1  | 24,6                      | 23,5            |
| 2004           | 2618   | 1511                      | 1107            | 20,7  | 21,6                      | 19,6            |
| 2005           | 2201   | 1229                      | 972             | 17,6  | 18,6                      | 16,5            |
| 2006           | 2501   | 1403                      | 1098            | 16,2  | 16,8                      | 15,4            |
| 2007           | 2351   | 1321                      | 1030            | 16,1  | 16,8                      | 15,3            |
| 2008           | 2178   | 1199                      | 979             | 14,9  | 15,4                      | 14,3            |
| 2009           | 2201   | 1227                      | 974             | 14,4  | 14,8                      | 13,9            |
| 2010           | 2307   | 1271                      | 1036            | 14,2  | 14,6                      | 13,7            |
| 2011           | 2307   | 1290                      | 1017            | 13,5  | 13,9                      | 13,0            |
| 2012           | 2247   | 1177                      | 1070            | 13,0  | 13,1                      | 12,9            |
| 2013           | 2234   | 1247                      | 987             | 12,9  | 13,0                      | 12,8            |
| 2014           | 2097   | 1232                      | 865             | 12,6  | 13,5                      | 11,6            |
| 2015           | 2395   | 1416                      | 979             | 13,3  | 14,7                      | 11,8            |
| 2016           | 2092   | 1259                      | 833             | 13,8  | 15,4                      | 11,9            |
| 2017           | 2058   | 1205                      | 853             | 13,7  | 15,3                      | 11,9            |
| 2018           | 1825   | 1065                      | 760             | 13,1  | 14,3                      | 11,7            |
| 2019           | 1835   | 1113                      | 722             | 13,0  | 14,8                      | 10,9            |
| 2020           | 1409   | 841                       | 568             | 11,1  | 12,5                      | 9,6             |
| 2021           | 1147   | 657                       | 490             | 10,2  | 10,9                      | 9,4             |
| 2022           | 1256   | 699                       | 557             | 10,2  | 10,8                      | 9,6             |

Bütövlükdə oğlan uşaqları arasında ölüm halları qız uşaqlarına nisbətən daha yüksəkdir.

Death cases of boys compared to those of girls are higher in general.

**Ölüm**  
**Death**

**4.6. Ana ölümü <sup>1)</sup>**  
**Maternal mortality <sup>1)</sup>**

| İllər<br><i>Years</i> | Nəfər<br><i>Person</i> | Hər 100 000 nəfər diri<br>doğulana<br><i>Per 100 000 live births</i> |
|-----------------------|------------------------|--|
| 1990                  | 17                     | 9,3  |
| 1991                  | 20                     | 10,5   |
| 1992                  | 32                     | 17,6   |
| 1993                  | 60                     | 34,4   |
| 1994                  | 70                     | 43,8   |
| 1995                  | 53                     | 37,0   |
| 1996                  | 57                     | 44,1   |
| 1997                  | 41                     | 31,0   |
| 1998                  | 51                     | 41,1   |
| 1999                  | 51                     | 43,4   |
| 2000                  | 44                     | 37,6   |
| 2001                  | 28                     | 25,4   |
| 2002                  | 22                     | 19,9   |
| 2003                  | 21                     | 18,5   |
| 2004                  | 34                     | 25,8   |
| 2005                  | 41                     | 28,9   |
| 2006                  | 51                     | 34,2   |
| 2007                  | 54                     | 35,5   |
| 2008                  | 40                     | 26,3   |
| 2009                  | 37                     | 24,3   |
| 2010                  | 26                     | 15,7   |
| 2011                  | 27                     | 15,3   |
| 2012                  | 26                     | 14,9   |
| 2013                  | 25                     | 14,5   |
| 2014                  | 25                     | 14,6   |
| 2015                  | 24                     | 14,4   |
| 2016                  | 22                     | 13,8   |
| 2017                  | 21                     | 14,6   |
| 2018                  | 17                     | 12,2   |
| 2019                  | 21                     | 14,9   |
| 2020                  | 20                     | 15,8   |
| 2021                  | 20                     | 17,8   |
| 2022                  | 18                     | 14,7   |

<sup>1)</sup> Hamiləlik, doğuş və zahılıq dövründə ölənlər.

<sup>1)</sup> *Death cases of mothers during pregnancy, childbirth and the puerperium.*

2021-ci illə müqayisədə ana ölümünün səviyyəsi 2022-ci ildə 17,8-dən 14,7-yə qədər azalmışdır.  
*Maternal mortality in 2022 decreased from 17,8 to 14,7 in comparison with 2021.*

**Ölüm**  
**Death**

**4.7. 2022-ci ildə Azərbaycan Respublikasının iqtisadi rayonları və  
inzibati ərazi vahidləri üzrə 1 yaşadək ölən uşaqların sayı**  
(nəfər)

**Infant mortality by economic regions and administrative territorial units  
of the Republic of Azerbaijan in 2022**  
(person)

| İqtisadi rayonların və inzibati ərazi vahidlərinin adları | Cəmi<br>Total | o cümlədən:<br>including:              |                                       |                  |                 | Names of economic regions<br>and administrative<br>territorial units |
|---|---------------|--|---------------------------------------|------------------|-----------------|--|
|   |               | şəhər<br>yerlərində<br>urban<br>places | kənd<br>yerlərində<br>rural<br>places | oğlanlar<br>boys | qızlar<br>girls |  |
| <b>Azərbaycan Respublikası - cəmi</b>                     | <b>959</b>    | <b>498</b>                             | <b>461</b>                            | <b>521</b>       | <b>438</b>      | <b>Republic of Azerbaijan - total</b>                                |
| <b>Bakı şəhəri - cəmi</b>                                 | <b>171</b>    | <b>171</b>                             | <b>-</b>                              | <b>104</b>       | <b>67</b>       | <b>Baku city - total</b>   |
| <b>Naxçıvan Muxtar<br/>Respublikası - cəmi</b>            | <b>19</b>     | <b>13</b>                              | <b>6</b>                              | <b>8</b>         | <b>11</b>       | <b>Nakhchivan Autonomous<br/>Republic - total</b>                    |
| <i>o cümlədən:</i>  |               |  |                                       |                  |                 | <i>including:</i>  |
| Naxçıvan şəhəri   | 2             | 2                                      | -                                     | 1                | 1               | Nakhchivan city  |
| Babək rayonu  | 5             | 4                                      | 1                                     | 2                | 3               | Babak district   |
| Culfa rayonu  | 1             | 1                                      | -                                     | 1                | -               | Julfa district   |
| Kəngərli rayonu   | -             | -                                      | -                                     | -                | -               | Kangarli district  |
| Ordubad rayonu  | 1             | -                                      | 1                                     | 1                | -               | Ordubad district   |
| Sədərək rayonu  | 2             | 1                                      | 1                                     | 2                | -               | Sadarak district   |
| Şahbuz rayonu   | 2             | -                                      | 2                                     | -                | 2               | Shahbuz district   |
| Şərur rayonu  | 6             | 5                                      | 1                                     | 1                | 5               | Sharur district  |
| <b>Abşeron-Xızı</b>                                       |               |  |                                       |                  |                 | <b>Absheron-Khizi</b>  |
| <b>iqtisadi rayonu - cəmi</b>                             | <b>54</b>     | <b>50</b>                              | <b>4</b>                              | <b>31</b>        | <b>23</b>       | <b>economic region - total</b>                                       |
| <i>o cümlədən:</i>  |               |  |                                       |                  |                 | <i>including:</i>  |
| Sumqayıt şəhəri   | 31            | 31                                     | -                                     | 16               | 15              | Sumgayit city  |
| Abşeron rayonu  | 21            | 17                                     | 4                                     | 15               | 6               | Absheron district  |
| Xızı rayonu   | 2             | 2                                      | -                                     | -                | 2               | Khizi district   |
| <b>Dağlıq Şirvan</b>                                      |               |  |                                       |                  |                 | <b>Daghlig Shirvan</b>   |
| <b>iqtisadi rayonu - cəmi</b>                             | <b>61</b>     | <b>28</b>                              | <b>33</b>                             | <b>29</b>        | <b>32</b>       | <b>economic region - total</b>                                       |
| <i>o cümlədən:</i>  |               |  |                                       |                  |                 | <i>including:</i>  |
| Ağsu rayonu   | 14            | 5                                      | 9                                     | 3                | 11              | Aghsu district   |
| İsmayilli rayonu  | 10            | 5                                      | 5                                     | 6                | 4               | Ismayilli district   |
| Qobustan rayonu   | 8             | 3                                      | 5                                     | 5                | 3               | Gobustan district  |
| Şamaxı rayonu   | 29            | 15                                     | 14                                    | 15               | 14              | Shamakhi district  |
| <b>Gəncə-Daşkəsən</b>                                     |               |  |                                       |                  |                 | <b>Ganja-Dashkasan</b>   |
| <b>iqtisadi rayonu - cəmi</b>                             | <b>62</b>     | <b>35</b>                              | <b>27</b>                             | <b>35</b>        | <b>27</b>       | <b>economic region - total</b>                                       |
| <i>o cümlədən:</i>  |               |  |                                       |                  |                 | <i>including:</i>  |
| Gəncə şəhəri  | 26            | 26                                     | -                                     | 15               | 11              | Ganja city   |
| Naftalan şəhəri   | 1             | -                                      | 1                                     | 1                | -               | Naftalan city  |
| Daşkəsən rayonu   | 5             | -                                      | 5                                     | 2                | 3               | Dashkasan district   |
| Goranboy rayonu   | 8             | 2                                      | 6                                     | 4                | 4               | Goranboy district  |
| Göygöl rayonu   | 5             | 1                                      | 4                                     | 3                | 2               | Goygol district  |
| Samux rayonu  | 17            | 6                                      | 11                                    | 10               | 7               | Samukh district  |

**Ölüm  
Death**

4.7. nömrəli cədvəlin davamı

continuation of table 4.7.

| İqtisadi rayonların və inzibati ərazi vahidlərinin adları | Cəmi<br>Total | o cümlədən:<br>including:              |                                       |                  |                 | Names of economic regions<br>and administrative<br>territorial units |
|---|---------------|--|---------------------------------------|------------------|-----------------|--|
|   |               | şəhər<br>yerlərində<br>urban<br>places | kənd<br>yerlərində<br>rural<br>places | oğlanlar<br>boys | qızlar<br>girls |  |
| <b>Qarabağ iqtisadi rayonu - cəmi</b>                     | <b>70</b>     | <b>19</b>                              | <b>51</b>                             | <b>42</b>        | <b>28</b>       | <b>Karabakh economic region - total</b>                              |
| <i>o cümlədən:</i>  |               |  |                                       |                  |                 | <i>including:</i>  |
| Xankəndi şəhəri   | 1             | 1                                      | -                                     | 1                | -               | Khankendi city   |
| Ağcabədi rayonu   | 11            | 1                                      | 10                                    | 2                | 9               | Aghjabadi district   |
| Ağdam rayonu  | 16            | 5                                      | 11                                    | 12               | 4               | Aghdam district  |
| Bərdə rayonu  | 6             | 2                                      | 4                                     | 3                | 3               | Barda district   |
| Füzuli rayonu   | 18            | 5                                      | 13                                    | 10               | 8               | Fuzuli district  |
| Xocalı rayonu   | -             | -                                      | -                                     | -                | -               | Khojaly district   |
| Xocavənd rayonu   | 4             | 1                                      | 3                                     | 4                | -               | Khojavand district   |
| Şuşa rayonu   | 6             | 4                                      | 2                                     | 5                | 1               | Shusha district  |
| Tərtər rayonu   | 8             | -                                      | 8                                     | 5                | 3               | Tartar district  |
| <b>Qazax-Tovuz iqtisadi rayonu - cəmi</b>                 | <b>74</b>     | <b>20</b>                              | <b>54</b>                             | <b>36</b>        | <b>38</b>       | <b>Gazakh-Tovuz economic region - total</b>                          |
| <i>o cümlədən:</i>  |               |  |                                       |                  |                 | <i>including:</i>  |
| Ağstafa rayonu  | 7             | 3                                      | 4                                     | 4                | 3               | Aghstafa district  |
| Gədəbəy rayonu  | 10            | 3                                      | 7                                     | 2                | 8               | Gadabay district   |
| Qazax rayonu  | 22            | 6                                      | 16                                    | 11               | 11              | Gazakh district  |
| Şəmkir rayonu   | 18            | 5                                      | 13                                    | 9                | 9               | Shamkir district   |
| Tovuz rayonu  | 17            | 3                                      | 14                                    | 10               | 7               | Tovuz district   |
| <b>Quba-Xaçmaz iqtisadi rayonu - cəmi</b>                 | <b>45</b>     | <b>18</b>                              | <b>27</b>                             | <b>24</b>        | <b>21</b>       | <b>Guba-Khachmaz economic region - total</b>                         |
| <i>o cümlədən:</i>  |               |  |                                       |                  |                 | <i>including:</i>  |
| Xaçmaz rayonu   | 17            | 5                                      | 12                                    | 10               | 7               | Khachmaz district  |
| Quba rayonu   | 10            | 3                                      | 7                                     | 5                | 5               | Guba district  |
| Qusar rayonu  | 8             | 4                                      | 4                                     | 2                | 6               | Gusar district   |
| Siyəzən rayonu  | 3             | 2                                      | 1                                     | 2                | 1               | Siyazan district   |
| Şabran rayonu   | 7             | 4                                      | 3                                     | 5                | 2               | Shabran district   |
| <b>Lənkəran-Astara iqtisadi rayonu - cəmi</b>             | <b>92</b>     | <b>29</b>                              | <b>63</b>                             | <b>46</b>        | <b>46</b>       | <b>Lankaran-Astara economic region - total</b>                       |
| <i>o cümlədən:</i>  |               |  |                                       |                  |                 | <i>including:</i>  |
| Astara rayonu   | 8             | 3                                      | 5                                     | 4                | 4               | Astara district  |
| Cəlilabad rayonu  | 20            | 10                                     | 10                                    | 8                | 12              | Jalilabad district   |
| Lerik rayonu  | 8             | -                                      | 8                                     | 5                | 3               | Lerik district   |
| Lənkəran rayonu   | 14            | 8                                      | 6                                     | 8                | 6               | Lankaran district  |
| Masallı rayonu  | 29            | 6                                      | 23                                    | 17               | 12              | Masalli district   |
| Yardımlı rayonu   | 13            | 2                                      | 11                                    | 4                | 9               | Yardimli district  |
| <b>Mərkəzi Aran iqtisadi rayonu - cəmi</b>                | <b>101</b>    | <b>49</b>                              | <b>52</b>                             | <b>53</b>        | <b>48</b>       | <b>Central Aran economic region - total</b>                          |
| <i>o cümlədən:</i>  |               |  |                                       |                  |                 | <i>including:</i>  |
| Mingəçevir şəhəri   | 21            | 21                                     | -                                     | 12               | 9               | Mingachevir city   |
| Ağdaş rayonu  | 15            | 6                                      | 9                                     | 7                | 8               | Agdash district  |
| Göyçay rayonu   | 20            | 9                                      | 11                                    | 12               | 8               | Goychay district   |
| Kürdəmir rayonu   | 23            | 5                                      | 18                                    | 14               | 9               | Kurdamir district  |

## Ölüm Death

4.7. nömrəli cədvəlin davamı

continuation of table 4.7.

| İqtisadi rayonların və inzibati ərazi vahidlərinin adları | Cəmi<br>Total | o cümlədən;<br>including:              |                                       |                  |                 | Names of economic regions<br>and administrative<br>territorial units |
|---|---------------|--|---------------------------------------|------------------|-----------------|--|
|   |               | şəhər<br>yerlərində<br>urban<br>places | kənd<br>yerlərində<br>rural<br>places | oğlanlar<br>boys | qızlar<br>girls |  |
| Ucar rayonu   | 8             | -                                      | 8                                     | 3                | 5               | Ujar district  |
| Yevlax rayonu   | 10            | 7                                      | 3                                     | 3                | 7               | Yevlakh district   |
| Zərdab rayonu   | 4             | 1                                      | 3                                     | 2                | 2               | Zardab district  |
| <b>Mil-Muğan iqtisadi rayonu - cəmi</b>                   | <b>44</b>     | <b>12</b>                              | <b>32</b>                             | <b>26</b>        | <b>18</b>       | <b>Mil-Mughan economic region - total</b>                            |
| <i>o cümlədən:</i>  |               |  |                                       |                  |                 | <i>including:</i>  |
| Beyləqan rayonu   | 10            | 3                                      | 7                                     | 5                | 5               | Beylagan district  |
| İmişli rayonu   | 9             | 3                                      | 6                                     | 6                | 3               | Imishli district   |
| Saatlı rayonu   | 8             | 2                                      | 6                                     | 6                | 2               | Saatli district  |
| Sabirabad rayonu  | 17            | 4                                      | 13                                    | 9                | 8               | Sabirabad district   |
| <b>Şəki-Zaqatala iqtisadi rayonu - cəmi</b>               | <b>74</b>     | <b>23</b>                              | <b>51</b>                             | <b>35</b>        | <b>39</b>       | <b>Shaki-Zagatala economic region - total</b>                        |
| <i>o cümlədən:</i>  |               |  |                                       |                  |                 | <i>including:</i>  |
| Balakən rayonu  | 9             | 1                                      | 8                                     | 3                | 6               | Balakan district   |
| Qax rayonu  | 4             | 2                                      | 2                                     | 3                | 1               | Gakh district  |
| Qəbələ rayonu   | 20            | 10                                     | 10                                    | 9                | 11              | Gabala district  |
| Oğuz rayonu   | 2             | -                                      | 2                                     | 1                | 1               | Oghuz district   |
| Şəki rayonu   | 28            | 9                                      | 19                                    | 12               | 16              | Shaki district   |
| Zaqatala rayonu   | 11            | 1                                      | 10                                    | 7                | 4               | Zagatala district  |
| <b>Şərqi Zəngəzur iqtisadi rayonu - cəmi</b>              | <b>34</b>     | <b>11</b>                              | <b>23</b>                             | <b>19</b>        | <b>15</b>       | <b>Eastern Zangazur economic region - total</b>                      |
| <i>o cümlədən:</i>  |               |  |                                       |                  |                 | <i>including:</i>  |
| Cəbrayıl rayonu   | 3             | 1                                      | 2                                     | 1                | 2               | Jabrayil district  |
| Kəlbəcər rayonu   | 10            | 2                                      | 8                                     | 5                | 5               | Kalbajar district  |
| Qubadlı rayonu  | 9             | 3                                      | 6                                     | 5                | 4               | Gubadli district   |
| Laçın rayonu  | 9             | 4                                      | 5                                     | 5                | 4               | Lachin district  |
| Zəngilan rayonu   | 3             | 1                                      | 2                                     | 3                | -               | Zangilan district  |
| <b>Şirvan-Salyan iqtisadi rayonu - cəmi</b>               | <b>58</b>     | <b>20</b>                              | <b>38</b>                             | <b>33</b>        | <b>25</b>       | <b>Shirvan-Salyan economic region - total</b>                        |
| <i>o cümlədən:</i>  |               |  |                                       |                  |                 | <i>including:</i>  |
| Şirvan şəhəri   | 5             | 5                                      | -                                     | 4                | 1               | Shirvan city   |
| Biləsuvar rayonu  | 14            | 2                                      | 12                                    | 7                | 7               | Bilasuvlar district  |
| Hacıqabul rayonu  | 12            | 7                                      | 5                                     | 7                | 5               | Hajigabul district   |
| Nəftçala rayonu   | 10            | 4                                      | 6                                     | 6                | 4               | Neftchala district   |
| Salyan rayonu   | 17            | 2                                      | 15                                    | 9                | 8               | Salyan district  |



**Ölüm  
Death**

**4.8. 2022-ci ildə Azərbaycan Respublikasının iqtisadi rayonları və  
inzibati ərazi vahidləri üzrə körpə ölümünün əmsali**

(hər 1000 nəfər diri doğulana 1 yaşadək ölən uşaqların sayı)

**Infant mortality rate by economic regions and administrative territorial units  
of the Republic of Azerbaijan in 2022**

(infant mortality under 1 year per 1000 live births)

| İqtisadi rayonların və inzibati ərazi vahidlərinin adları | Cəmi<br><i>Total</i> | o cümlədən:<br>including:              |                                       |                         |                        | Names of economic regions<br>and administrative<br>territorial units |
|---|----------------------|--|---------------------------------------|-------------------------|------------------------|--|
|   |                      | şəhər<br>yerlərində<br>urban<br>places | kənd<br>yerlərində<br>rural<br>places | oğlanlar<br><i>boys</i> | qızlar<br><i>girls</i> |  |
| <b>Azərbaycan Respublikası - cəmi</b>                     | <b>7,8</b>           | <b>8,3</b>                             | <b>7,3</b>                            | <b>8,0</b>              | <b>7,6</b>             | <b>Republic of Azerbaijan - total</b>                                |
| <b>Bakı şəhəri - cəmi</b>                                 | <b>6,9</b>           | <b>6,9</b>                             | <b>-</b>                              | <b>7,9</b>              | <b>5,7</b>             | <b>Baku city - total</b>   |
| <b>Naxçıvan Muxtar<br/>Respublikası - cəmi</b>            | <b>4,2</b>           | <b>8,8</b>                             | <b>2,0</b>                            | <b>3,4</b>              | <b>5,1</b>             | <b>Nakhchivan Autonomous<br/>Republic - total</b>                    |
| <i>o cümlədən:</i>  |                      |  |                                       |                         |                        | <i>including:</i>  |
| Naxçıvan şəhəri   | 2,4                  | 2,9                                    | -                                     | 2,3                     | 2,6                    | Nakhchivan city  |
| Babək rayonu  | 5,6                  | 9,9                                    | 2,1                                   | 4,3                     | 7,1                    | Babak district   |
| Culfa rayonu  | 2,1                  | 9,2                                    | -                                     | 4,0                     | -                      | Julfa district   |
| Kəngərli rayonu   | -                    | -                                      | -                                     | -                       | -                      | Kangarli district  |
| Ordubad rayonu  | 2,4                  | -                                      | 2,9                                   | 4,7                     | -                      | Ordubad district   |
| Sədərək rayonu  | 10,4                 | 34,5                                   | 6,1                                   | 19,8                    | -                      | Sadarak district   |
| Şahbuz rayonu   | 9,7                  | -                                      | 12,3                                  | -                       | 19,8                   | Shahbuz district   |
| Şərur rayonu  | 5,2                  | 87,7                                   | 0,9                                   | 1,6                     | 9,6                    | Sharur district  |
| <b>Abşeron-Xızı</b>                                       |                      |  |                                       |                         |                        | <b>Absheron-Khizi</b>  |
| <b>iqtisadi rayonu - cəmi</b>                             | <b>8,9</b>           | <b>9,2</b>                             | <b>5,9</b>                            | <b>9,7</b>              | <b>7,9</b>             | <b>economic region - total</b>                                       |
| <i>o cümlədən:</i>  |                      |  |                                       |                         |                        | <i>including:</i>  |
| Sumqayıt şəhəri   | 9,1                  | 9,1                                    | -                                     | 9,0                     | 9,2                    | Sumgayit city  |
| Abşeron rayonu  | 8,4                  | 8,9                                    | 6,7                                   | 11,5                    | 5,0                    | Absheron district  |
| Xızı rayonu   | 10,0                 | 16,5                                   | -                                     | -                       | 22,5                   | Khizi district   |
| <b>Dağlıq Şirvan</b>                                      |                      |  |                                       |                         |                        | <b>Daghlig Shirvan</b>   |
| <b>iqtisadi rayonu - cəmi</b>                             | <b>12,6</b>          | <b>17,2</b>                            | <b>10,2</b>                           | <b>11,0</b>             | <b>14,4</b>            | <b>economic region - total</b>                                       |
| <i>o cümlədən:</i>  |                      |  |                                       |                         |                        | <i>including:</i>  |
| Ağsu rayonu   | 11,7                 | 17,8                                   | 9,8                                   | 4,8                     | 19,1                   | Aghsu district   |
| İsmayilli rayonu  | 8,5                  | 13,7                                   | 6,2                                   | 9,4                     | 7,5                    | Ismayilli district   |
| Qobustan rayonu   | 9,4                  | 15,6                                   | 7,6                                   | 10,8                    | 7,7                    | Gobustan district  |
| Şamaxı rayonu   | 17,8                 | 19,0                                   | 16,7                                  | 16,7                    | 19,1                   | Shamakhi district  |
| <b>Gəncə-Daşkəsən</b>                                     |                      |  |                                       |                         |                        | <b>Ganja-Dashkasan</b>   |
| <b>iqtisadi rayonu - cəmi</b>                             | <b>9,7</b>           | <b>8,5</b>                             | <b>11,7</b>                           | <b>9,9</b>              | <b>9,4</b>             | <b>economic region - total</b>                                       |
| <i>o cümlədən:</i>  |                      |  |                                       |                         |                        | <i>including:</i>  |
| Gəncə şəhəri  | 9,0                  | 9,0                                    | -                                     | 9,5                     | 8,4                    | Ganja city   |
| Naftalan şəhəri   | 12,0                 | -                                      | 90,9                                  | 17,9                    | -                      | Naftalan city  |
| Daşkəsən rayonu   | 12,1                 | -                                      | 20,7                                  | 8,5                     | 16,9                   | Dashkasan district   |
| Goranboy rayonu   | 5,9                  | 6,0                                    | 5,9                                   | 5,5                     | 6,3                    | Goranboy district  |
| Göygöl rayonu   | 5,8                  | 3,1                                    | 7,3                                   | 6,1                     | 5,3                    | Goygol district  |
| Samux rayonu  | 20,7                 | 18,0                                   | 22,5                                  | 21,9                    | 19,1                   | Samukh district  |

**Ölüm**  
**Death**

4.8. nömrəli cədvəlin davamı

continuation of table 4.8.

| İqtisadi rayonların və inzibati ərazi vahidlərinin adları | Cəmi<br>Total | o cümlədən:<br>including:              |                                       |                  |                 | Names of economic regions<br>and administrative<br>territorial units |
|---|---------------|--|---------------------------------------|------------------|-----------------|--|
|   |               | şəhər<br>yerlərində<br>urban<br>places | kənd<br>yerlərində<br>rural<br>places | oğlanlar<br>boys | qızlar<br>girls |  |
| <b>Qarabağ iqtisadi rayonu - cəmi</b>                     | <b>6,8</b>    | <b>6,3</b>                             | <b>7,0</b>                            | <b>7,5</b>       | <b>5,9</b>      | <b>Karabakh economic region - total</b>                              |
| <i>o cümlədən:</i>  |               |  |                                       |                  |                 | <i>including:</i>  |
| Xankəndi şəhəri   | 26,3          | 26,3                                   | -                                     | 50,0             | -               | Khankandi city   |
| Ağcabədi rayonu   | 6,1           | 1,8                                    | 8,1                                   | 2,1              | 10,7            | Aghjabadi district   |
| Ağdam rayonu  | 5,8           | 7,3                                    | 5,3                                   | 7,9              | 3,2             | Aghdam district  |
| Bərdə rayonu  | 2,7           | 3,5                                    | 2,5                                   | 2,5              | 3,0             | Barda district   |
| Füzuli rayonu   | 10,1          | 10,1                                   | 10,1                                  | 10,5             | 9,7             | Fuzuli district  |
| Xocalı rayonu   | -             | -                                      | -                                     | -                | -               | Khajaly district   |
| Xocavənd rayonu   | 18,6          | 35,7                                   | 16,0                                  | 31,3             | -               | Khajavand district   |
| Şuşa rayonu   | 15,6          | 14,8                                   | 17,5                                  | 25,0             | 5,4             | Shusha district  |
| Tərtər rayonu   | 8,6           | -                                      | 10,8                                  | 9,8              | 7,1             | Tartar district  |
| <b>Qazax-Tovuz iqtisadi rayonu - cəmi</b>                 | <b>8,3</b>    | <b>9,3</b>                             | <b>7,9</b>                            | <b>7,5</b>       | <b>9,1</b>      | <b>Gazakh-Tovuz economic region - total</b>                          |
| <i>o cümlədən:</i>  |               |  |                                       |                  |                 | <i>including:</i>  |
| Ağstafa rayonu  | 6,2           | 10,6                                   | 4,7                                   | 6,8              | 5,6             | Aghstafa district  |
| Gədəbəy rayonu  | 8,2           | 26,1                                   | 6,3                                   | 3,0              | 14,3            | Gadabay district   |
| Qazax rayonu  | 17,6          | 24,2                                   | 16,0                                  | 16,5             | 18,9            | Gazakh district  |
| Şəmkir rayonu   | 6,3           | 4,8                                    | 7,2                                   | 5,7              | 7,1             | Shamkir district   |
| Tovuz rayonu  | 6,8           | 6,5                                    | 6,8                                   | 7,7              | 5,8             | Tovuz district   |
| <b>Quba-Xaçmaz iqtisadi rayonu - cəmi</b>                 | <b>5,9</b>    | <b>7,5</b>                             | <b>5,2</b>                            | <b>6,0</b>       | <b>5,7</b>      | <b>Guba-Khachmaz economic region - total</b>                         |
| <i>o cümlədən:</i>  |               |  |                                       |                  |                 | <i>including:</i>  |
| Xaçmaz rayonu   | 6,8           | 5,5                                    | 7,5                                   | 7,7              | 5,8             | Khachmaz district  |
| Quba rayonu   | 4,0           | 5,2                                    | 3,6                                   | 3,8              | 4,2             | Guba district  |
| Qusar rayonu  | 6,1           | 15,9                                   | 3,7                                   | 3,0              | 9,3             | Gusar district   |
| Siyəzən rayonu  | 5,5           | 5,7                                    | 5,0                                   | 6,8              | 3,9             | Siyazan district   |
| Şabran rayonu   | 9,3           | 12,6                                   | 6,8                                   | 12,8             | 5,5             | Shabran district   |
| <b>Lənkəran-Astara iqtisadi rayonu - cəmi</b>             | <b>7,0</b>    | <b>8,5</b>                             | <b>6,5</b>                            | <b>6,7</b>       | <b>7,3</b>      | <b>Lankaran-Astara economic region - total</b>                       |
| <i>o cümlədən:</i>  |               |  |                                       |                  |                 | <i>including:</i>  |
| Astara rayonu   | 4,7           | 6,4                                    | 4,1                                   | 4,4              | 5,0             | Astara district  |
| Cəlilabad rayonu  | 5,3           | 11,8                                   | 3,4                                   | 4,1              | 6,5             | Jalilabad district   |
| Lərik rayonu  | 6,5           | -                                      | 7,3                                   | 7,3              | 5,5             | Lerik district   |
| Lənkəran rayonu   | 5,9           | 8,5                                    | 4,1                                   | 6,6              | 5,1             | Lankaran district  |
| Masallı rayonu  | 10,6          | 7,1                                    | 12,1                                  | 11,7             | 9,3             | Masalli district   |
| Yardımlı rayonu   | 10,0          | 10,1                                   | 10,0                                  | 5,8              | 14,8            | Yardimli district  |
| <b>Mərkəzi Aran iqtisadi rayonu - cəmi</b>                | <b>10,3</b>   | <b>13,1</b>                            | <b>8,6</b>                            | <b>10,7</b>      | <b>9,9</b>      | <b>Central Aran economic region - total</b>                          |
| <i>o cümlədən:</i>  |               |  |                                       |                  |                 | <i>including:</i>  |
| Mingəçevir şəhəri   | 17,9          | 17,9                                   | -                                     | 19,3             | 16,3            | Mingachevir city   |
| Ağdaş rayonu  | 10,6          | 15,2                                   | 8,8                                   | 9,7              | 11,5            | Agdash district  |
| Göyçay rayonu   | 12,5          | 25,2                                   | 8,8                                   | 14,3             | 10,5            | Goychay district   |
| Kürdəmir rayonu   | 13,6          | 16,7                                   | 12,9                                  | 15,4             | 11,5            | Kurdamir district  |

## Ölüm Death

4.8. nömrəli cədvəlin davamı

continuation of table 4.8.

| İqtisadi rayonların və inzibati ərazi vahidlərinin adları | Cəmi<br>Total | o cümlədən:<br>including:              |                                       |                  |                 | Names of economic regions<br>and administrative<br>territorial units |
|---|---------------|--|---------------------------------------|------------------|-----------------|--|
|   |               | şəhər<br>yerlərində<br>urban<br>places | kənd<br>yerlərində<br>rural<br>places | oğlanlar<br>boys | qızlar<br>girls |  |
| Ucar rayonu   | 7,1           | -                                      | 8,6                                   | 5,3              | 9,0             | Ujar district  |
| Yevlax rayonu   | 4,9           | 5,9                                    | 3,6                                   | 3,4              | 6,1             | Yevlakh district   |
| Zərdab rayonu   | 5,4           | 7,0                                    | 5,0                                   | 5,0              | 5,8             | Zardab district  |
| <b>Mil-Muğan iqtisadi rayonu - cəmi</b>                   | <b>5,8</b>    | <b>6,9</b>                             | <b>5,5</b>                            | <b>6,5</b>       | <b>5,0</b>      | <b>Mil-Mughan economic region - total</b>                            |
| <i>o cümlədən:</i>  |               |  |                                       |                  |                 | <i>including:</i>  |
| Beyləqan rayonu   | 7,9           | 5,6                                    | 9,7                                   | 7,6              | 8,2             | Beylagan district  |
| İmişli rayonu   | 4,9           | 5,7                                    | 4,5                                   | 6,2              | 3,4             | Imishli district   |
| Saatlı rayonu   | 5,2           | 7,3                                    | 4,7                                   | 7,4              | 2,7             | Saatli district  |
| Sabirabad rayonu  | 5,8           | 9,9                                    | 5,2                                   | 5,7              | 5,9             | Sabirabad district   |
| <b>Şəki-Zaqatala iqtisadi rayonu - cəmi</b>               | <b>9,8</b>    | <b>12,2</b>                            | <b>9,0</b>                            | <b>8,9</b>       | <b>10,7</b>     | <b>Shaki-Zagatala economic region - total</b>                        |
| <i>o cümlədən:</i>  |               |  |                                       |                  |                 | <i>including:</i>  |
| Balakən rayonu  | 7,9           | 7,8                                    | 7,9                                   | 5,0              | 11,2            | Balakan district   |
| Qax rayonu  | 5,7           | 13,7                                   | 3,6                                   | 8,3              | 2,9             | Gakh district  |
| Qəbələ rayonu   | 13,6          | 21,7                                   | 9,9                                   | 11,7             | 15,6            | Gabala district  |
| Oğuz rayonu   | 3,7           | -                                      | 4,4                                   | 3,6              | 3,8             | Oghuz district   |
| Şəki rayonu   | 12,8          | 11,8                                   | 13,4                                  | 10,5             | 15,5            | Shaki district   |
| Zaqatala rayonu   | 7,2           | 3,3                                    | 8,1                                   | 9,0              | 5,3             | Zagatala district  |
| <b>Şərqi Zəngəzur iqtisadi rayonu - cəmi</b>              | <b>7,8</b>    | <b>10,6</b>                            | <b>7,0</b>                            | <b>8,1</b>       | <b>7,5</b>      | <b>Eastern Zangazur economic region - total</b>                      |
| <i>o cümlədən:</i>  |               |  |                                       |                  |                 | <i>including:</i>  |
| Cəbrayıl rayonu   | 3,1           | 5,0                                    | 2,6                                   | 1,9              | 4,7             | Jabrayil district  |
| Kəlbəcər rayonu   | 8,3           | 8,2                                    | 8,3                                   | 7,6              | 9,2             | Kalbajar district  |
| Qubadlı rayonu  | 17,1          | 22,1                                   | 15,3                                  | 17,7             | 16,3            | Gubadli district   |
| Laçın rayonu  | 8,0           | 19,4                                   | 5,4                                   | 8,3              | 7,7             | Lachin district  |
| Zəngilan rayonu   | 5,8           | 4,0                                    | 7,4                                   | 11,0             | -               | Zangilan district  |
| <b>Şirvan-Salyan iqtisadi rayonu - cəmi</b>               | <b>8,6</b>    | <b>7,2</b>                             | <b>9,6</b>                            | <b>9,2</b>       | <b>8,0</b>      | <b>Shirvan-Salyan economic region - total</b>                        |
| <i>o cümlədən:</i>  |               |  |                                       |                  |                 | <i>including:</i>  |
| Şirvan şəhəri   | 4,4           | 4,4                                    | -                                     | 6,7              | 1,9             | Shirvan city   |
| Biləsuvar rayonu  | 8,5           | 6,2                                    | 9,1                                   | 8,0              | 9,1             | Bilasuvlar district  |
| Hacıqabul rayonu  | 11,9          | 17,2                                   | 8,4                                   | 13,2             | 10,5            | Hajigabul district   |
| Nəftçala rayonu   | 9,7           | 10,3                                   | 9,4                                   | 11,1             | 8,2             | Neftchala district   |
| Salyan rayonu   | 8,7           | 3,6                                    | 10,8                                  | 8,5              | 9,1             | Salyan district  |

**Ölüm**  
**Death**

**4.9. Azərbaycan Respublikasının iqtisadi rayonları və inzibati ərazi vahidləri üzrə körpə ölümü**  
**Infant mortality by economic regions and administrative territorial units of the Republic of Azerbaijan**

| İqtisadi rayonların və inzibati ərazi vahidlərinin adları | İllər | 1 yaşadək ölən uşaqların sayı, nəfər<br>Infant mortality under 1 year, person |                               |                              | Hər 1000 diri doğulana düşən 1 yaşadək ölən uşaqların sayı<br>Infant mortality under 1 year per 1000 live birth |                               |                              | Years | Names of economic regions and administrative territorial units |  |
|---|-------|---|-------------------------------|------------------------------|---|-------------------------------|------------------------------|-------|--|--|
|   |       | Şəhər və kənd yerləri – cəmi<br>Urban and rural places – total                | o cümlədən: including:        |                              | Şəhər və kənd yerləri – cəmi<br>Urban and rural places – total  | o cümlədən: including:        |                              |       |  |  |
|   |       |   | şəhər yerləri<br>urban places | kənd yerləri<br>rural places |   | şəhər yerləri<br>urban places | kənd yerləri<br>rural places |       |  |  |
| Azərbaycan Respublikası - cəmi                            |       |   |                               |                              |   |                               |                              |       |  | Republic of Azerbaijan - total         |
|   | 2010  | 1843  | 1173                          | 670                          | 11,2  | 14,5                          | 8,1                          | 2010  |  |  |
|   | 2011  | 1903  | 1536                          | 367                          | 11,0  | 16,2                          | 5,9                          | 2011  |  |  |
|   | 2012  | 1884  | 1524                          | 360                          | 10,8  | 17,8                          | 4,1                          | 2012  |  |  |
|   | 2013  | 1862  | 1459                          | 403                          | 10,8  | 17,3                          | 4,4                          | 2013  |  |  |
|   | 2014  | 1655  | 1324                          | 331                          | 10,2  | 16,5                          | 4,2                          | 2014  |  |  |
|   | 2015  | 2033  | 1602                          | 431                          | 11,0  | 18,0                          | 4,4                          | 2015  |  |  |
|   | 2016  | 1666  | 1380                          | 286                          | 11,4  | 18,9                          | 4,3                          | 2016  |  |  |
|   | 2017  | 1700  | 1363                          | 337                          | 11,1  | 18,7                          | 4,0                          | 2017  |  |  |
|   | 2018  | 1547  | 1101                          | 446                          | 11,1  | 16,3                          | 6,2                          | 2018  |  |  |
|   | 2019  | 1557  | 1144                          | 413                          | 11,0  | 16,7                          | 5,7                          | 2019  |  |  |
|   | 2020  | 1242  | 880                           | 362                          | 9,8   | 14,3                          | 5,6                          | 2020  |  |  |
|   | 2021  | 840   | 461                           | 379                          | 7,5   | 8,6                           | 6,5                          | 2021  |  |  |
|   | 2022  | 959   | 498                           | 461                          | 7,8   | 8,3                           | 7,3                          | 2022  |  |  |
| Bakı şəhəri - cəmi  |       |   |                               |                              |   |                               |                              |       |  | Baku city - total                      |
|   | 2010  | 648   | 648                           | -                            | 18,4  | 18,4                          | -                            | 2010  |  |  |
|   | 2011  | 697   | 697                           | -                            | 18,4  | 18,4                          | -                            | 2011  |  |  |
|   | 2012  | 784   | 784                           | -                            | 19,9  | 19,9                          | -                            | 2012  |  |  |
|   | 2013  | 791   | 791                           | -                            | 20,3  | 20,3                          | -                            | 2013  |  |  |
|   | 2014  | 698   | 698                           | -                            | 19,9  | 19,9                          | -                            | 2014  |  |  |
|   | 2015  | 787   | 787                           | -                            | 21,5  | 21,5                          | -                            | 2015  |  |  |
|   | 2016  | 517   | 517                           | -                            | 19,3  | 19,3                          | -                            | 2016  |  |  |
|   | 2017  | 499   | 499                           | -                            | 16,0  | 16,0                          | -                            | 2017  |  |  |
|   | 2018  | 443   | 443                           | -                            | 14,9  | 14,9                          | -                            | 2018  |  |  |
|   | 2019  | 433   | 433                           | -                            | 14,6  | 14,6                          | -                            | 2019  |  |  |
|   | 2020  | 343   | 343                           | -                            | 13,7  | 13,7                          | -                            | 2020  |  |  |
|   | 2021  | 177   | 177                           | -                            | 7,7   | 7,7                           | -                            | 2021  |  |  |
|   | 2022  | 171   | 171                           | -                            | 6,9   | 6,9                           | -                            | 2022  |  |  |
| Naxçıvan Muxtar Respublikası - cəmi                       |       |   |                               |                              |   |                               |                              |       |  | Nakhchivan Autonomous Republic - total |
|   | 2010  | 13  | 6                             | 7                            | 1,6   | 2,7                           | 1,2                          | 2010  |  |  |
|   | 2011  | 10  | 8                             | 2                            | 1,1   | 2,7                           | 0,6                          | 2011  |  |  |
|   | 2012  | 10  | 8                             | 2                            | 1,0   | 2,9                           | 0,3                          | 2012  |  |  |
|   | 2013  | 9   | 8                             | 1                            | 0,9   | 3,0                           | 0,2                          | 2013  |  |  |
|   | 2014  | 10  | 7                             | 3                            | 1,2   | 3,5                           | 0,3                          | 2014  |  |  |
|   | 2015  | 10  | 9                             | 1                            | 1,5   | 4,5                           | 0,4                          | 2015  |  |  |
|   | 2016  | 10  | 9                             | 1                            | 1,5   | 5,0                           | 0,2                          | 2016  |  |  |
|   | 2017  | 9   | 7                             | 2                            | 1,6   | 4,6                           | 0,3                          | 2017  |  |  |
|   | 2018  | 12  | 6                             | 6                            | 2,3   | 4,1                           | 1,6                          | 2018  |  |  |
|   | 2019  | 16  | 5                             | 11                           | 3,0   | 3,6                           | 2,7                          | 2019  |  |  |
|   | 2020  | 18  | 12                            | 6                            | 3,9   | 7,9                           | 1,9                          | 2020  |  |  |
|   | 2021  | 20  | 10                            | 10                           | 4,9   | 7,7                           | 3,6                          | 2021  |  |  |
|   | 2022  | 19  | 13                            | 6                            | 4,2   | 8,8                           | 2,0                          | 2022  |  |  |

**Ölüm**  
**Death**

4.9. nömrəli cədvəlin davamı

continuation of table 4.9.

| İqtisadi rayonların və inzibati ərazi vahidlərinin adları | İllər | 1 yaşadək ölən uşaqların sayı, nəfər<br><i>Infant mortality under 1 year, person</i> |                                      |                                     | Hər 1000 diri doğulana düşən 1 yaşadək ölən uşaqların sayı<br><i>Infant mortality under 1 year per 1000 live birth</i> |                                      |                                     | Years                                | Names of economic regions and administrative territorial units |
|---|-------|--|--------------------------------------|-------------------------------------|--|--------------------------------------|-------------------------------------|--------------------------------------|--|
|   |       | Şəhər və kənd yerləri – cəmi<br><i>Urban and rural places – total</i>                | o cümlədən:<br><i>including:</i>     |                                     | Şəhər və kənd yerləri – cəmi<br><i>Urban and rural places – total</i>  | o cümlədən:<br><i>including:</i>     |                                     |                                      |  |
|   |       |  | şəhər yerləri<br><i>urban places</i> | kənd yerləri<br><i>rural places</i> |  | şəhər yerləri<br><i>urban places</i> | kənd yerləri<br><i>rural places</i> |                                      |  |
| <i>o cümlədən:</i><br>Naxçıvan şəhəri                     |       |  |                                      |                                     |  |                                      |                                     | <i>including:</i><br>Nakhchivan city |  |
|   | 2010  | 5  | 5                                    | -                                   | 3,2  | 3,6                                  | -                                   | 2010                                 |  |
|   | 2011  | 4  | 4                                    | -                                   | 2,4  | 2,8                                  | -                                   | 2011                                 |  |
|   | 2012  | 4  | 4                                    | -                                   | 2,1  | 2,4                                  | -                                   | 2012                                 |  |
|   | 2013  | 4  | 3                                    | 1                                   | 2,2  | 2,2                                  | 2,3                                 | 2013                                 |  |
|   | 2014  | 3  | 2                                    | 1                                   | 2,4  | 2,0                                  | 5,1                                 | 2014                                 |  |
|   | 2015  | 3  | 3                                    | -                                   | 2,5  | 2,4                                  | -                                   | 2015                                 |  |
|   | 2016  | 3  | 3                                    | -                                   | 2,5  | 2,9                                  | -                                   | 2016                                 |  |
|   | 2017  | 4  | 4                                    | -                                   | 3,2  | 3,7                                  | -                                   | 2017                                 |  |
|   | 2018  | 4  | 4                                    | -                                   | 4,0  | 4,7                                  | -                                   | 2018                                 |  |
|   | 2019  | 2  | 2                                    | -                                   | 2,1  | 2,5                                  | -                                   | 2019                                 |  |
|   | 2020  | 3  | 2                                    | 1                                   | 3,4  | 2,6                                  | 7,4                                 | 2020                                 |  |
|   | 2021  | 5  | 5                                    | -                                   | 6,6  | 7,6                                  | -                                   | 2021                                 |  |
|   | 2022  | 2  | 2                                    | -                                   | 2,4  | 2,9                                  | -                                   | 2022                                 |  |
| Babək rayonu  |       |  |                                      |                                     |  |                                      |                                     | <i>Babak district</i>                |  |
|   | 2010  | 2  | -                                    | 2                                   | 1,9  | -                                    | 1,7                                 | 2010                                 |  |
|   | 2011  | 1  | 1                                    | -                                   | 0,8  | 4,6                                  | -                                   | 2011                                 |  |
|   | 2012  | 1  | 1                                    | -                                   | 0,5  | 8,3                                  | -                                   | 2012                                 |  |
|   | 2013  | 1  | 1                                    | -                                   | 0,5  | 9,2                                  | -                                   | 2013                                 |  |
|   | 2014  | 2  | 1                                    | 1                                   | 0,9  | 10,9                                 | 0,3                                 | 2014                                 |  |
|   | 2015  | 1  | 1                                    | -                                   | 1,1  | 13,9                                 | -                                   | 2015                                 |  |
|   | 2016  | 3  | 2                                    | 1                                   | 1,5  | 15,7                                 | 0,4                                 | 2016                                 |  |
|   | 2017  | 1  | 1                                    | -                                   | 0,4  | 4,2                                  | -                                   | 2017                                 |  |
|   | 2018  | -  | -                                    | -                                   | -  | -                                    | -                                   | 2018                                 |  |
|   | 2019  | 3  | 1                                    | 2                                   | 3,0  | 14,9                                 | 2,2                                 | 2019                                 |  |
|   | 2020  | 3  | 2                                    | 1                                   | 3,4  | 5,6                                  | 1,9                                 | 2020                                 |  |
|   | 2021  | 2  | 2                                    | -                                   | 2,7  | 6,6                                  | -                                   | 2021                                 |  |
|   | 2022  | 5  | 4                                    | 1                                   | 5,6  | 9,9                                  | 2,1                                 | 2022                                 |  |
| Culfa rayonu  |       |  |                                      |                                     |  |                                      |                                     | <i>Julfa district</i>                |  |
|   | 2010  | 1  | -                                    | 1                                   | 1,0  | -                                    | 1,3                                 | 2010                                 |  |
|   | 2011  | 1  | 1                                    | -                                   | 0,9  | 1,9                                  | -                                   | 2011                                 |  |
|   | 2012  | 1  | 1                                    | -                                   | 0,8  | 4,0                                  | -                                   | 2012                                 |  |
|   | 2013  | 1  | 1                                    | -                                   | 0,8  | 3,7                                  | -                                   | 2013                                 |  |
|   | 2014  | 2  | 1                                    | 1                                   | 1,6  | 4,3                                  | 0,7                                 | 2014                                 |  |
|   | 2015  | 2  | 2                                    | -                                   | 2,6  | 7,9                                  | -                                   | 2015                                 |  |
|   | 2016  | 2  | 2                                    | -                                   | 2,8  | 10,1                                 | -                                   | 2016                                 |  |
|   | 2017  | 1  | -                                    | 1                                   | 2,1  | -                                    | 1,4                                 | 2017                                 |  |
|   | 2018  | 1  | -                                    | 1                                   | 1,8  | -                                    | 2,4                                 | 2018                                 |  |
|   | 2019  | 3  | 1                                    | 2                                   | 5,6  | 7,9                                  | 4,9                                 | 2019                                 |  |
|   | 2020  | 4  | 2                                    | 2                                   | 7,7  | 15,4                                 | 5,1                                 | 2020                                 |  |
|   | 2021  | 4  | -                                    | 4                                   | 8,4  | -                                    | 11,3                                | 2021                                 |  |
|   | 2022  | 1  | 1                                    | -                                   | 2,1  | 9,2                                  | -                                   | 2022                                 |  |

**Ölüm**  
**Death**

4.9. nömrəli cədvəlin davamı

continuation of table 4.9.

| İqtisadi rayonların və inzibati ərazi vahidlərinin adları | İllər | 1 yaşadək ölən uşaqların sayı, nəfər<br>Infant mortality under 1 year, person |                               |                              | Hər 1000 diri doğulana düşən 1 yaşadək ölən uşaqların sayı<br>Infant mortality under 1 year per 1000 live birth |                               |                              | Years | Names of economic regions and administrative territorial units |
|---|-------|---|-------------------------------|------------------------------|---|-------------------------------|------------------------------|-------|--|
|   |       | Şəhər və kənd yerləri – cəmi<br>Urban and rural places – total                | o cümlədən: including:        |                              | Şəhər və kənd yerləri – cəmi<br>Urban and rural places – total  | o cümlədən: including:        |                              |       |  |
|   |       |   | şəhər yerləri<br>urban places | kənd yerləri<br>rural places |   | şəhər yerləri<br>urban places | kənd yerləri<br>rural places |       |  |
| Kəngərli rayonu   |       |   |                               |                              |   |                               |                              |       | Kangarli district  |
|   | 2010  | 1   | -                             | 1                            | 1,4   | -                             | 1,7                          | 2010  |  |
|   | 2011  | 1   | -                             | 1                            | 1,2   | -                             | 1,5                          | 2011  |  |
|   | 2012  | 1   | 1                             | -                            | 1,2   | 3,1                           | -                            | 2012  |  |
|   | 2013  | 1   | 1                             | -                            | 1,2   | 4,9                           | -                            | 2013  |  |
|   | 2014  | 1   | 1                             | -                            | 1,5   | 5,9                           | -                            | 2014  |  |
|   | 2015  | -   | -                             | -                            | -   | -                             | -                            | 2015  |  |
|   | 2016  | -   | -                             | -                            | -   | -                             | -                            | 2016  |  |
|   | 2017  | 1   | -                             | 1                            | 2,4   | -                             | 1,1                          | 2017  |  |
|   | 2018  | 1   | -                             | 1                            | 2,5   | -                             | 3,1                          | 2018  |  |
|   | 2019  | -   | -                             | -                            | -   | -                             | -                            | 2019  |  |
|   | 2020  | 1   | 1                             | -                            | 2,5   | 14,9                          | -                            | 2020  |  |
|   | 2021  | -   | -                             | -                            | -   | -                             | -                            | 2021  |  |
|   | 2022  | -   | -                             | -                            | -   | -                             | -                            | 2022  |  |
| Ordubad rayonu  |       |   |                               |                              |   |                               |                              |       | Ordubad district   |
|   | 2010  | 4   | 1                             | 3                            | 2,6   | 3,0                           | 2,5                          | 2010  |  |
|   | 2011  | 2   | 1                             | 1                            | 2,8   | 5,3                           | 2,3                          | 2011  |  |
|   | 2012  | 2   | 1                             | 1                            | 1,8   | 4,7                           | 1,1                          | 2012  |  |
|   | 2013  | 1   | 1                             | -                            | 1,4   | 4,8                           | -                            | 2013  |  |
|   | 2014  | 1   | 1                             | -                            | 1,2   | 5,8                           | -                            | 2014  |  |
|   | 2015  | 1   | 1                             | -                            | 1,4   | 6,8                           | -                            | 2015  |  |
|   | 2016  | 1   | 1                             | -                            | 1,4   | 7,0                           | -                            | 2016  |  |
|   | 2017  | 1   | 1                             | -                            | 2,2   | 12,0                          | -                            | 2017  |  |
|   | 2018  | -   | -                             | -                            | -   | -                             | -                            | 2018  |  |
|   | 2019  | 2   | -                             | 2                            | 3,9   | -                             | 5,1                          | 2019  |  |
|   | 2020  | -   | -                             | -                            | -   | -                             | -                            | 2020  |  |
|   | 2021  | 1   | -                             | 1                            | 2,7   | -                             | 3,3                          | 2021  |  |
|   | 2022  | 1   | -                             | 1                            | 2,4   | -                             | 2,9                          | 2022  |  |
| Sədərək rayonu  |       |   |                               |                              |   |                               |                              |       | Sadarak district   |
|   | 2010  | -   | -                             | -                            | -   | -                             | -                            | 2010  |  |
|   | 2011  | -   | -                             | -                            | -   | -                             | -                            | 2011  |  |
|   | 2012  | -   | -                             | -                            | -   | -                             | -                            | 2012  |  |
|   | 2013  | -   | -                             | -                            | -   | -                             | -                            | 2013  |  |
|   | 2014  | -   | -                             | -                            | -   | -                             | -                            | 2014  |  |
|   | 2015  | -   | -                             | -                            | -   | -                             | -                            | 2015  |  |
|   | 2016  | -   | -                             | -                            | -   | -                             | -                            | 2016  |  |
|   | 2017  | -   | -                             | -                            | -   | -                             | -                            | 2017  |  |
|   | 2018  | -   | -                             | -                            | -   | -                             | -                            | 2018  |  |
|   | 2019  | -   | -                             | -                            | -   | -                             | -                            | 2019  |  |
|   | 2020  | 3   | 3                             | -                            | 21,3  | 103,4                         | -                            | 2020  |  |
|   | 2021  | -   | -                             | -                            | -   | -                             | -                            | 2021  |  |
|   | 2022  | 2   | 1                             | 1                            | 10,4  | 34,5                          | 6,1                          | 2022  |  |
| Şahbuz rayonu   |       |   |                               |                              |   |                               |                              |       | Shahbuz district   |
|   | 2010  | -   | -                             | -                            | -   | -                             | -                            | 2010  |  |
|   | 2011  | -   | -                             | -                            | -   | -                             | -                            | 2011  |  |
|   | 2012  | -   | -                             | -                            | -   | -                             | -                            | 2012  |  |
|   | 2013  | -   | -                             | -                            | -   | -                             | -                            | 2013  |  |
|   | 2014  | -   | -                             | -                            | -   | -                             | -                            | 2014  |  |

**Ölüm**  
**Death**

4.9. nömrəli cədvəlin davamı

continuation of table 4.9.

| İqtisadi rayonların və inzibati ərazi vahidlərinin adları | İllər | 1 yaşadək ölən uşaqların sayı, nəfər<br>Infant mortality under 1 year, person |                               |                              | Hər 1000 diri doğulana düşən 1 yaşadək ölən uşaqların sayı<br>Infant mortality under 1 year per 1000 live birth |                               |                              | Years                                  | Names of economic regions and administrative territorial units |
|---|-------|---|-------------------------------|------------------------------|---|-------------------------------|------------------------------|--|--|
|   |       | Şəhər və kənd yerləri – cəmi<br>Urban and rural places – total                | o cümlədən: including:        |                              | Şəhər və kənd yerləri – cəmi<br>Urban and rural places – total  | o cümlədən: including:        |                              |  |  |
|   |       |   | şəhər yerləri<br>urban places | kənd yerləri<br>rural places |   | şəhər yerləri<br>urban places | kənd yerləri<br>rural places |  |  |
|   |       |   |                               |                              |   |                               |                              |  |  |
| Şərur rayonu  | 2015  | 1   | 1                             | -                            | 1,4   | 6,5                           | -                            | 2015                                   | Sharur district  |
|   | 2016  | 1   | 1                             | -                            | 2,9   | 12,5                          | -                            | 2016                                   |  |
|   | 2017  | -   | -                             | -                            | -   | -                             | -                            | 2017                                   |  |
|   | 2018  | 4   | 1                             | 3                            | 14,1  | 14,9                          | 13,8                         | 2018                                   |  |
|   | 2019  | 2   | -                             | 2                            | 7,4   | -                             | 9,0                          | 2019                                   |  |
|   | 2020  | -   | -                             | -                            | -   | -                             | -                            | 2020                                   |  |
|   | 2021  | 1   | -                             | 1                            | 4,5   | -                             | 5,6                          | 2021                                   |  |
|   | 2022  | 2   | -                             | 2                            | 9,7   | -                             | 12,3                         | 2022                                   |  |
|   | 2010  | -   | -                             | -                            | -   | -                             | -                            | 2010                                   |  |
|   | 2011  | 1   | 1                             | -                            | 0,2   | 3,2                           | -                            | 2011                                   |  |
|   | 2012  | 1   | -                             | 1                            | 0,4   | -                             | 0,2                          | 2012                                   |  |
|   | 2013  | 1   | 1                             | -                            | 0,4   | 3,5                           | -                            | 2013                                   |  |
|   | 2014  | 1   | 1                             | -                            | 0,5   | 8,4                           | -                            | 2014                                   |  |
|   | 2015  | 2   | 1                             | 1                            | 1,0   | 10,4                          | 0,4                          | 2015                                   |  |
|   | 2016  | -   | -                             | -                            | -   | -                             | -                            | 2016                                   |  |
|   | 2017  | 1   | 1                             | -                            | 0,6   | 6,8                           | -                            | 2017                                   |  |
|   | 2018  | 2   | 1                             | 1                            | 1,4   | 11,0                          | 0,8                          | 2018                                   |  |
|   | 2019  | 4   | 1                             | 3                            | 2,7   | 11,8                          | 2,1                          | 2019                                   |  |
|   | 2020  | 4   | 2                             | 2                            | 3,7   | 37,0                          | 2,0                          | 2020                                   |  |
|   | 2021  | 7   | 3                             | 4                            | 7,2   | 58,8                          | 4,3                          | 2021                                   |  |
|   | 2022  | 6   | 5                             | 1                            | 5,2   | 87,7                          | 0,9                          | 2022                                   |  |
| Abşeron-Xızı iqtisadi rayonu - cəmi                       |       |   |                               |                              |   |                               |                              | Absheron-Khizi economic region - total |  |
|   | 2010  | 132   | 117                           | 15                           | 16,9  | 15,7                          | 32,6                         | 2010                                   |  |
|   | 2011  | 143   | 135                           | 8                            | 18,5  | 18,4                          | 20,5                         | 2011                                   |  |
|   | 2012  | 148   | 143                           | 5                            | 16,2  | 16,6                          | 10,4                         | 2012                                   |  |
|   | 2013  | 142   | 140                           | 2                            | 15,7  | 16,3                          | 6,2                          | 2013                                   |  |
|   | 2014  | 126   | 123                           | 3                            | 16,0  | 16,9                          | 4,2                          | 2014                                   |  |
|   | 2015  | 174   | 162                           | 12                           | 17,4  | 18,1                          | 10,4                         | 2015                                   |  |
|   | 2016  | 128   | 125                           | 3                            | 18,0  | 18,7                          | 10,0                         | 2016                                   |  |
|   | 2017  | 139   | 139                           | -                            | 17,0  | 18,5                          | -                            | 2017                                   |  |
|   | 2018  | 116   | 116                           | -                            | 16,1  | 17,9                          | -                            | 2018                                   |  |
|   | 2019  | 137   | 137                           | -                            | 19,1  | 21,1                          | -                            | 2019                                   |  |
|   | 2020  | 108   | 108                           | -                            | 16,7  | 18,4                          | -                            | 2020                                   |  |
|   | 2021  | 65  | 61                            | 4                            | 12,2  | 12,7                          | 7,6                          | 2021                                   |  |
|   | 2022  | 54  | 50                            | 4                            | 8,9   | 9,2                           | 5,9                          | 2022                                   |  |
| o cümlədən: Sumqayıt şəhəri                               |       |   |                               |                              |   |                               |                              |  | including: Sumgayit city                                       |
|   | 2010  | 107   | 107                           | -                            | 20,1  | 20,1                          | -                            | 2010                                   |  |
|   | 2011  | 122   | 122                           | -                            | 23,7  | 23,7                          | -                            | 2011                                   |  |
|   | 2012  | 131   | 131                           | -                            | 20,4  | 20,4                          | -                            | 2012                                   |  |
|   | 2013  | 125   | 125                           | -                            | 19,8  | 19,8                          | -                            | 2013                                   |  |
|   | 2014  | 111   | 111                           | -                            | 21,1  | 21,1                          | -                            | 2014                                   |  |
|   | 2015  | 105   | 105                           | -                            | 19,5  | 19,5                          | -                            | 2015                                   |  |
|   | 2016  | 77  | 77                            | -                            | 17,2  | 17,2                          | -                            | 2016                                   |  |
|   | 2017  | 86  | 86                            | -                            | 16,7  | 16,7                          | -                            | 2017                                   |  |

**Ölüm**  
**Death**

4.9. nömrəli cədvəlin davamı

continuation of table 4.9.

| İqtisadi rayonların və inzibati ərazi vahidlərinin adları | İllər                                | 1 yaşadək ölən uşaqların sayı, nəfər<br><i>Infant mortality under 1 year, person</i> |                                      |                                     | Hər 1000 diri doğulana düşən 1 yaşadək ölən uşaqların sayı<br><i>Infant mortality under 1 year per 1000 live birth</i> |                                      |                                     | Years | Names of economic regions and administrative territorial units |
|---|--------------------------------------|--|--------------------------------------|-------------------------------------|--|--------------------------------------|-------------------------------------|-------|--|
|   |                                      | Şəhər və kənd yerləri – cəmi<br><i>Urban and rural places – total</i>                | o cümlədən: including:               |                                     | Şəhər və kənd yerləri – cəmi<br><i>Urban and rural places – total</i>  | o cümlədən: including:               |                                     |       |  |
|   |                                      |  | şəhər yerləri<br><i>urban places</i> | kənd yerləri<br><i>rural places</i> |  | şəhər yerləri<br><i>urban places</i> | kənd yerləri<br><i>rural places</i> |       |  |
| Abşeron rayonu  | 2018                                 | 69   | 69                                   | -                                   | 15,9   | 15,9                                 | -                                   | 2018  | Absheron district  |
|   | 2019                                 | 63   | 63                                   | -                                   | 14,6   | 14,6                                 | -                                   | 2019  |  |
|   | 2020                                 | 50   | 50                                   | -                                   | 13,0   | 13,0                                 | -                                   | 2020  |  |
|   | 2021                                 | 36   | 36                                   | -                                   | 11,9   | 11,9                                 | -                                   | 2021  |  |
|   | 2022                                 | 31   | 31                                   | -                                   | 9,1  | 9,1                                  | -                                   | 2022  |  |
|   | 2010                                 | 19   | 9                                    | 10                                  | 8,9  | 4,3                                  | 29,7                                | 2010  |  |
|   | 2011                                 | 16   | 10                                   | 6                                   | 7,6  | 5,1                                  | 18,1                                | 2011  |  |
|   | 2012                                 | 15   | 11                                   | 4                                   | 6,3  | 5,3                                  | 10,2                                | 2012  |  |
|   | 2013                                 | 15   | 14                                   | 1                                   | 6,2  | 6,3                                  | 5,7                                 | 2013  |  |
|   | 2014                                 | 13   | 11                                   | 2                                   | 5,7  | 6,3                                  | 3,2                                 | 2014  |  |
|   | 2015                                 | 64   | 54                                   | 10                                  | 14,0   | 15,0                                 | 10,3                                | 2015  |  |
|   | 2016                                 | 49   | 47                                   | 2                                   | 20,0   | 23,1                                 | 9,5                                 | 2016  |  |
|   | 2017                                 | 49   | 49                                   | -                                   | 18,3   | 23,2                                 | -                                   | 2017  |  |
| Xızı rayonu   | 2018                                 | 46   | 46                                   | -                                   | 17,4   | 22,6                                 | -                                   | 2018  | Khizi district   |
|   | 2019                                 | 74   | 74                                   | -                                   | 28,3   | 36,0                                 | -                                   | 2019  |  |
|   | 2020                                 | 58   | 58                                   | -                                   | 24,2   | 30,6                                 | -                                   | 2020  |  |
|   | 2021                                 | 28   | 25                                   | 3                                   | 13,2   | 15,0                                 | 6,6                                 | 2021  |  |
|   | 2022                                 | 21   | 17                                   | 4                                   | 8,4  | 8,9                                  | 6,7                                 | 2022  |  |
|   | 2010                                 | 6  | 1                                    | 5                                   | 23,4   | 9,9                                  | 43,3                                | 2010  |  |
|   | 2011                                 | 5  | 3                                    | 2                                   | 20,0   | 12,7                                 | 29,8                                | 2011  |  |
|   | 2012                                 | 2  | 1                                    | 1                                   | 11,6   | 12,3                                 | 10,9                                | 2012  |  |
|   | 2013                                 | 2  | 1                                    | 1                                   | 6,0  | 4,9                                  | 7,8                                 | 2013  |  |
|   | 2014                                 | 2  | 1                                    | 1                                   | 6,1  | 5,1                                  | 7,8                                 | 2014  |  |
|   | 2015                                 | 5  | 3                                    | 2                                   | 11,4   | 11,9                                 | 10,8                                | 2015  |  |
|   | 2016                                 | 2  | 1                                    | 1                                   | 12,0   | 12,0                                 | 12,1                                | 2016  |  |
|   | Dağlıq Şirvan iqtisadi rayonu - cəmi | 2017   | 4                                    | 4                                   | -  | 10,4                                 | 16,1                                | -     |  |
| 2018  |                                      | 1  | 1                                    | -                                   | 4,3  | 8,3                                  | -                                   | 2018  |  |
| 2019  |                                      | -  | -                                    | -                                   | -  | -                                    | -                                   | 2019  |  |
| 2020  |                                      | -  | -                                    | -                                   | -  | -                                    | -                                   | 2020  |  |
| 2021  |                                      | 1  | -                                    | 1                                   | 5,5  | -                                    | 13,9                                | 2021  |  |
| 2022  |                                      | 2  | 2                                    | -                                   | 10,0   | 16,5                                 | -                                   | 2022  |  |
| 2010  |                                      | 57   | 18                                   | 39                                  | 9,6  | 10,1                                 | 9,3                                 | 2010  |  |
| 2011  |                                      | 52   | 33                                   | 19                                  | 8,7  | 13,9                                 | 6,6                                 | 2011  |  |
| 2012  |                                      | 46   | 25                                   | 21                                  | 7,8  | 14,6                                 | 4,6                                 | 2012  |  |
| 2013  |                                      | 45   | 27                                   | 18                                  | 7,4  | 12,2                                 | 4,9                                 | 2013  |  |
| 2014  |                                      | 41   | 30                                   | 11                                  | 6,9  | 13,5                                 | 3,5                                 | 2014  |  |
| 2015  |                                      | 86   | 63                                   | 23                                  | 10,1   | 22,3                                 | 4,1                                 | 2015  |  |
| 2016  |                                      | 66   | 50                                   | 16                                  | 12,8   | 28,8                                 | 4,9                                 | 2016  |  |
| 2017  | 74                                   | 52   | 22                                   | 12,7                                | 29,0   | 5,1                                  | 2017                                |       |  |



**Ölüm**  
**Death**

4.9. nömrəli cədvəlin davamı

continuation of table 4.9.

| İqtisadi rayonların və inzibati ərazi vahidlərinin adları | İllər | 1 yaşadək ölən uşaqların sayı, nəfər<br>Infant mortality under 1 year, person |                               |                              | Hər 1000 diri doğulana düşən 1 yaşadək ölən uşaqların sayı<br>Infant mortality under 1 year per 1000 live birth |                               |                              | Years | Names of economic regions and administrative territorial units |
|---|-------|---|-------------------------------|------------------------------|---|-------------------------------|------------------------------|-------|--|
|   |       | Şəhər və kənd yerləri – cəmi<br>Urban and rural places – total                | o cümlədən:<br>including:     |                              | Şəhər və kənd yerləri – cəmi<br>Urban and rural places – total  | o cümlədən:<br>including:     |                              |       |  |
|   |       |   | şəhər yerləri<br>urban places | kənd yerləri<br>rural places |   | şəhər yerləri<br>urban places | kənd yerləri<br>rural places |       |  |
|   |       |   |                               |                              |   |                               |                              |       |  |
|   | 2018  | 84  | 40                            | 44                           | 16,2  | 24,0                          | 12,5                         | 2018  |  |
|   | 2019  | 85  | 48                            | 37                           | 15,9  | 26,5                          | 10,5                         | 2019  |  |
|   | 2020  | 60  | 27                            | 33                           | 12,0  | 15,4                          | 10,2                         | 2020  |  |
|   | 2021  | 68  | 26                            | 42                           | 15,6  | 17,7                          | 14,5                         | 2021  |  |
|   | 2022  | 61  | 28                            | 33                           | 12,6  | 17,2                          | 10,2                         | 2022  |  |
| o cümlədən:   |       | including:  |                               |                              |   |                               |                              |       |  |
| Ağsu rayonu   |       |   |                               |                              |   |                               |                              |       | Aghsu district   |
|   | 2010  | 9   | 2                             | 7                            | 6,4   | 6,6                           | 6,3                          | 2010  |  |
|   | 2011  | 7   | 4                             | 3                            | 5,1   | 7,5                           | 4,2                          | 2011  |  |
|   | 2012  | 6   | 3                             | 3                            | 4,3   | 9,4                           | 2,6                          | 2012  |  |
|   | 2013  | 6   | 4                             | 2                            | 4,0   | 8,8                           | 2,3                          | 2013  |  |
|   | 2014  | 5   | 3                             | 2                            | 3,5   | 8,4                           | 1,8                          | 2014  |  |
|   | 2015  | 13  | 7                             | 6                            | 5,9   | 12,5                          | 3,5                          | 2015  |  |
|   | 2016  | 13  | 11                            | 2                            | 8,9   | 23,9                          | 3,7                          | 2016  |  |
|   | 2017  | 22  | 14                            | 8                            | 12,8  | 38,1                          | 4,8                          | 2017  |  |
|   | 2018  | 25  | 9                             | 16                           | 19,7  | 28,3                          | 16,8                         | 2018  |  |
|   | 2019  | 24  | 13                            | 11                           | 17,9  | 38,7                          | 10,9                         | 2019  |  |
|   | 2020  | 13  | 4                             | 9                            | 11,2  | 14,5                          | 10,2                         | 2020  |  |
|   | 2021  | 12  | 1                             | 11                           | 11,8  | 4,3                           | 14,0                         | 2021  |  |
|   | 2022  | 14  | 5                             | 9                            | 11,7  | 17,8                          | 9,8                          | 2022  |  |
| İsmayılı rayonu   |       |   |                               |                              |   |                               |                              |       | Ismayilli district   |
|   | 2010  | 14  | 5                             | 9                            | 9,0   | 14,0                          | 7,5                          | 2010  |  |
|   | 2011  | 12  | 8                             | 4                            | 8,0   | 19,1                          | 5,1                          | 2011  |  |
|   | 2012  | 11  | 6                             | 5                            | 7,6   | 16,6                          | 4,1                          | 2012  |  |
|   | 2013  | 11  | 7                             | 4                            | 7,6   | 12,9                          | 4,7                          | 2013  |  |
|   | 2014  | 10  | 6                             | 4                            | 6,9   | 13,2                          | 3,9                          | 2014  |  |
|   | 2015  | 21  | 13                            | 8                            | 10,0  | 18,5                          | 5,8                          | 2015  |  |
|   | 2016  | 20  | 13                            | 7                            | 14,1  | 27,8                          | 7,6                          | 2016  |  |
|   | 2017  | 17  | 12                            | 5                            | 14,1  | 30,3                          | 6,7                          | 2017  |  |
|   | 2018  | 16  | 5                             | 11                           | 12,9  | 12,6                          | 13,1                         | 2018  |  |
|   | 2019  | 18  | 9                             | 9                            | 13,7  | 21,2                          | 10,1                         | 2019  |  |
|   | 2020  | 15  | 6                             | 9                            | 12,7  | 14,9                          | 11,6                         | 2020  |  |
|   | 2021  | 10  | 1                             | 9                            | 9,4   | 3,1                           | 12,2                         | 2021  |  |
|   | 2022  | 10  | 5                             | 5                            | 8,5   | 13,7                          | 6,2                          | 2022  |  |
| Qobustan rayonu   |       |   |                               |                              |   |                               |                              |       | Gobustan district  |
|   | 2010  | 11  | 3                             | 8                            | 11,0  | 17,4                          | 9,4                          | 2010  |  |
|   | 2011  | 9   | 6                             | 3                            | 10,2  | 23,2                          | 7,0                          | 2011  |  |
|   | 2012  | 9   | 5                             | 4                            | 9,1   | 28,0                          | 4,4                          | 2012  |  |
|   | 2013  | 9   | 5                             | 4                            | 9,2   | 25,6                          | 5,1                          | 2013  |  |
|   | 2014  | 10  | 7                             | 3                            | 9,1   | 31,5                          | 4,1                          | 2014  |  |
|   | 2015  | 20  | 14                            | 6                            | 14,5  | 54,5                          | 5,3                          | 2015  |  |
|   | 2016  | 5   | 3                             | 2                            | 12,8  | 44,3                          | 5,1                          | 2016  |  |
|   | 2017  | 14  | 11                            | 3                            | 10,1  | 40,7                          | 3,3                          | 2017  |  |
|   | 2018  | 9   | 4                             | 5                            | 10,0  | 27,2                          | 6,6                          | 2018  |  |
|   | 2019  | 23  | 12                            | 11                           | 25,4  | 58,3                          | 15,7                         | 2019  |  |
|   | 2020  | 12  | 5                             | 7                            | 13,2  | 23,5                          | 10,0                         | 2020  |  |
|   | 2021  | 18  | 6                             | 12                           | 22,0  | 30,8                          | 19,2                         | 2021  |  |
|   | 2022  | 8   | 3                             | 5                            | 9,4   | 15,6                          | 7,6                          | 2022  |  |

**Ölüm**  
**Death**

4.9. nömrəli cədvəlin davamı

continuation of table 4.9.

| İqtisadi rayonların və inzibati ərazi vahidlərinin adları | İllər | 1 yaşadək ölənlər uşaqların sayı, nəfər<br>Infant mortality under 1 year, person |                               |                              | Hər 1000 diri doğulana düşən 1 yaşadək ölənlər uşaqların sayı<br>Infant mortality under 1 year per 1000 live birth |                               |                              | Years | Names of economic regions and administrative territorial units |
|---|-------|--|-------------------------------|------------------------------|--|-------------------------------|------------------------------|-------|--|
|   |       | Şəhər və kənd yerləri – cəmi<br>Urban and rural places – total                   | o cümlədən: including:        |                              | Şəhər və kənd yerləri – cəmi<br>Urban and rural places – total   | o cümlədən: including:        |                              |       |  |
|   |       |  | şəhər yerləri<br>urban places | kənd yerləri<br>rural places |  | şəhər yerləri<br>urban places | kənd yerləri<br>rural places |       |  |
| Şamaxı rayonu   |       |  |                               |                              |  |                               |                              |       | Shamakhi district  |
|   | 2010  | 23   | 8                             | 15                           | 11,9   | 8,4                           | 14,9                         | 2010  |  |
|   | 2011  | 24   | 15                            | 9                            | 11,3   | 12,7                          | 10,2                         | 2011  |  |
|   | 2012  | 20   | 11                            | 9                            | 9,6  | 13,0                          | 7,0                          | 2012  |  |
|   | 2013  | 19   | 11                            | 8                            | 8,9  | 10,6                          | 7,4                          | 2013  |  |
|   | 2014  | 16   | 14                            | 2                            | 8,2  | 12,4                          | 4,4                          | 2014  |  |
|   | 2015  | 32   | 29                            | 3                            | 11,2   | 22,0                          | 2,2                          | 2015  |  |
|   | 2016  | 28   | 23                            | 5                            | 14,7   | 28,0                          | 3,6                          | 2016  |  |
|   | 2017  | 21   | 15                            | 6                            | 12,9   | 22,4                          | 5,2                          | 2017  |  |
|   | 2018  | 34   | 22                            | 12                           | 19,3   | 27,3                          | 12,5                         | 2018  |  |
|   | 2019  | 20   | 14                            | 6                            | 11,2   | 16,6                          | 6,4                          | 2019  |  |
|   | 2020  | 20   | 12                            | 8                            | 11,4   | 13,9                          | 9,0                          | 2020  |  |
|   | 2021  | 28   | 18                            | 10                           | 19,1   | 25,2                          | 13,2                         | 2021  |  |
|   | 2022  | 29   | 15                            | 14                           | 17,8   | 19,0                          | 16,7                         | 2022  |  |
| Gəncə-Daşkəsən iqtisadi rayonu - cəmi                     |       |  |                               |                              |  |                               |                              |       | Ganja-Dashkasan economic region - total                        |
|   | 2010  | 108  | 69                            | 39                           | 12,1   | 11,7                          | 12,9                         | 2010  |  |
|   | 2011  | 117  | 93                            | 24                           | 11,8   | 11,8                          | 11,5                         | 2011  |  |
|   | 2012  | 103  | 80                            | 23                           | 11,3   | 12,6                          | 8,3                          | 2012  |  |
|   | 2013  | 103  | 71                            | 32                           | 11,9   | 13,6                          | 8,7                          | 2013  |  |
|   | 2014  | 91   | 64                            | 27                           | 10,8   | 11,7                          | 9,1                          | 2014  |  |
|   | 2015  | 85   | 65                            | 20                           | 9,8  | 10,7                          | 7,9                          | 2015  |  |
|   | 2016  | 67   | 57                            | 10                           | 8,9  | 10,6                          | 5,4                          | 2016  |  |
|   | 2017  | 81   | 65                            | 16                           | 9,4  | 11,8                          | 4,8                          | 2017  |  |
|   | 2018  | 74   | 57                            | 17                           | 10,3   | 12,4                          | 6,6                          | 2018  |  |
|   | 2019  | 73   | 59                            | 14                           | 10,2   | 13,0                          | 5,4                          | 2019  |  |
|   | 2020  | 69   | 55                            | 14                           | 10,5   | 12,7                          | 6,1                          | 2020  |  |
|   | 2021  | 32   | 21                            | 11                           | 5,6  | 5,8                           | 5,3                          | 2021  |  |
|   | 2022  | 62   | 35                            | 27                           | 9,7  | 8,5                           | 11,7                         | 2022  |  |
| o cümlədən: Gəncə şəhəri                                  |       |  |                               |                              |  |                               |                              |       | including: Ganja city  |
|   | 2010  | 49   | 49                            | -                            | 11,1   | 11,1                          | -                            | 2010  |  |
|   | 2011  | 51   | 51                            | -                            | 9,3  | 9,3                           | -                            | 2011  |  |
|   | 2012  | 43   | 43                            | -                            | 8,7  | 8,7                           | -                            | 2012  |  |
|   | 2013  | 45   | 45                            | -                            | 11,4   | 11,4                          | -                            | 2013  |  |
|   | 2014  | 40   | 40                            | -                            | 10,5   | 10,5                          | -                            | 2014  |  |
|   | 2015  | 37   | 37                            | -                            | 9,2  | 9,2                           | -                            | 2015  |  |
|   | 2016  | 38   | 38                            | -                            | 9,7  | 9,7                           | -                            | 2016  |  |
|   | 2017  | 34   | 34                            | -                            | 10,2   | 10,2                          | -                            | 2017  |  |
|   | 2018  | 31   | 31                            | -                            | 9,4  | 9,4                           | -                            | 2018  |  |
|   | 2019  | 32   | 32                            | -                            | 10,1   | 10,1                          | -                            | 2019  |  |
|   | 2020  | 31   | 31                            | -                            | 10,4   | 10,4                          | -                            | 2020  |  |
|   | 2021  | 12   | 12                            | -                            | 4,7  | 4,7                           | -                            | 2021  |  |
|   | 2022  | 26   | 26                            | -                            | 9,0  | 9,0                           | -                            | 2022  |  |
| Naftalan şəhəri   |       |  |                               |                              |  |                               |                              |       | Naftalan city  |
|   | 2010  | 2  | 2                             | -                            | 13,8   | 13,8                          | -                            | 2010  |  |
|   | 2011  | 2  | 2                             | -                            | 14,3   | 15,4                          | -                            | 2011  |  |
|   | 2012  | -  | -                             | -                            | -  | -                             | -                            | 2012  |  |
|   | 2013  | 1  | 1                             | -                            | 4,0  | 4,4                           | -                            | 2013  |  |

**Ölüm**  
**Death**

4.9. nömrəli cədvəlin davamı

continuation of table 4.9.

| İqtisadi rayonların və inzibati ərazi vahidlərinin adları | İllər | 1 yaşadək ölənlər uşaqların sayı, nəfər<br><i>Infant mortality under 1 year, person</i> |                                      |                                     | Hər 1000 diri doğulana düşən 1 yaşadək ölənlər uşaqların sayı<br><i>Infant mortality under 1 year per 1000 live birth</i> |                                      |                                     | Years | Names of economic regions and administrative territorial units |
|---|-------|---|--------------------------------------|-------------------------------------|---|--------------------------------------|-------------------------------------|-------|--|
|   |       | Şəhər və kənd yerləri – cəmi<br><i>Urban and rural places – total</i>                   | o cümlədən:<br><i>including:</i>     |                                     | Şəhər və kənd yerləri – cəmi<br><i>Urban and rural places – total</i>   | o cümlədən:<br><i>including:</i>     |                                     |       |  |
|   |       |   | şəhər yerləri<br><i>urban places</i> | kənd yerləri<br><i>rural places</i> |   | şəhər yerləri<br><i>urban places</i> | kənd yerləri<br><i>rural places</i> |       |  |
|   | 2014  | 1   | 1                                    | -                                   | 6,9   | 8,0                                  | -                                   | 2014  |  |
|   | 2015  | 2   | 2                                    | -                                   | 9,7   | 11,8                                 | -                                   | 2015  |  |
|   | 2016  | -   | -                                    | -                                   | -   | -                                    | -                                   | 2016  |  |
|   | 2017  | 5   | 5                                    | -                                   | 18,2  | 21,5                                 | -                                   | 2017  |  |
|   | 2018  | 4   | 4                                    | -                                   | 31,7  | 36,4                                 | -                                   | 2018  |  |
|   | 2019  | -   | -                                    | -                                   | -   | -                                    | -                                   | 2019  |  |
|   | 2020  | 5   | 3                                    | 2                                   | 42,7  | 30,6                                 | 105,3                               | 2020  |  |
|   | 2021  | -   | -                                    | -                                   | -   | -                                    | -                                   | 2021  |  |
|   | 2022  | 1   | -                                    | 1                                   | 12,0  | -                                    | 90,9                                | 2022  |  |
| Daşkəsən rayonu   |       |   |                                      |                                     |   |                                      |                                     |       | Dashkasan district   |
|   | 2010  | 9   | 3                                    | 6                                   | 15,8  | 12,4                                 | 18,5                                | 2010  |  |
|   | 2011  | 8   | 5                                    | 3                                   | 15,5  | 16,6                                 | 14,7                                | 2011  |  |
|   | 2012  | 7   | 4                                    | 3                                   | 15,6  | 20,3                                 | 11,6                                | 2012  |  |
|   | 2013  | 7   | 3                                    | 4                                   | 12,6  | 13,7                                 | 11,6                                | 2013  |  |
|   | 2014  | 6   | 1                                    | 5                                   | 11,3  | 7,8                                  | 14,0                                | 2014  |  |
|   | 2015  | 7   | 2                                    | 5                                   | 11,6  | 5,8                                  | 16,8                                | 2015  |  |
|   | 2016  | 2   | 2                                    | -                                   | 8,3   | 7,5                                  | -                                   | 2016  |  |
|   | 2017  | 6   | 3                                    | 3                                   | 7,7   | 10,3                                 | 5,4                                 | 2017  |  |
|   | 2018  | 6   | 3                                    | 3                                   | 13,1  | 15,5                                 | 11,4                                | 2018  |  |
|   | 2019  | 4   | 4                                    | -                                   | 7,7   | 17,3                                 | -                                   | 2019  |  |
|   | 2020  | 7   | 5                                    | 2                                   | 17,0  | 25,4                                 | 9,3                                 | 2020  |  |
|   | 2021  | 3   | 1                                    | 2                                   | 7,3   | 6,2                                  | 7,9                                 | 2021  |  |
|   | 2022  | 5   | -                                    | 5                                   | 12,1  | -                                    | 20,7                                | 2022  |  |
| Goranboy rayonu   |       |   |                                      |                                     |   |                                      |                                     |       | Goranboy district  |
|   | 2010  | 19  | 7                                    | 12                                  | 9,4   | 14,9                                 | 7,8                                 | 2010  |  |
|   | 2011  | 23  | 14                                   | 9                                   | 12,5  | 27,6                                 | 8,1                                 | 2011  |  |
|   | 2012  | 22  | 15                                   | 7                                   | 12,4  | 35,9                                 | 5,7                                 | 2012  |  |
|   | 2013  | 19  | 9                                    | 10                                  | 9,9   | 24,9                                 | 5,4                                 | 2013  |  |
|   | 2014  | 17  | 11                                   | 6                                   | 9,0   | 21,3                                 | 5,2                                 | 2014  |  |
|   | 2015  | 18  | 13                                   | 5                                   | 9,2   | 23,7                                 | 4,0                                 | 2015  |  |
|   | 2016  | 17  | 11                                   | 6                                   | 9,5   | 22,9                                 | 4,2                                 | 2016  |  |
|   | 2017  | 19  | 9                                    | 10                                  | 10,5  | 23,0                                 | 6,2                                 | 2017  |  |
|   | 2018  | 22  | 11                                   | 11                                  | 14,1  | 32,8                                 | 9,0                                 | 2018  |  |
|   | 2019  | 13  | 8                                    | 5                                   | 8,2   | 21,9                                 | 4,1                                 | 2019  |  |
|   | 2020  | 12  | 5                                    | 7                                   | 8,3   | 13,0                                 | 6,6                                 | 2020  |  |
|   | 2021  | 9   | 3                                    | 6                                   | 7,2   | 10,0                                 | 6,3                                 | 2021  |  |
|   | 2022  | 8   | 2                                    | 6                                   | 5,9   | 6,0                                  | 5,9                                 | 2022  |  |
| Göygöl rayonu   |       |   |                                      |                                     |   |                                      |                                     |       | Goygol district  |
|   | 2010  | 15  | 5                                    | 10                                  | 14,5  | 13,5                                 | 15,1                                | 2010  |  |
|   | 2011  | 17  | 11                                   | 6                                   | 15,6  | 21,1                                 | 12,3                                | 2011  |  |
|   | 2012  | 15  | 9                                    | 6                                   | 15,2  | 25,6                                 | 9,0                                 | 2012  |  |
|   | 2013  | 15  | 7                                    | 8                                   | 13,2  | 17,1                                 | 10,4                                | 2013  |  |
|   | 2014  | 13  | 7                                    | 6                                   | 11,5  | 14,6                                 | 9,5                                 | 2014  |  |
|   | 2015  | 14  | 9                                    | 5                                   | 11,7  | 16,6                                 | 8,2                                 | 2015  |  |
|   | 2016  | 6   | 5                                    | 1                                   | 9,4   | 14,9                                 | 5,0                                 | 2016  |  |
|   | 2017  | 8   | 7                                    | 1                                   | 7,1   | 15,3                                 | 1,7                                 | 2017  |  |
|   | 2018  | 9   | 6                                    | 3                                   | 10,5  | 19,4                                 | 5,5                                 | 2018  |  |
|   | 2019  | 17  | 11                                   | 6                                   | 18,7  | 34,8                                 | 10,1                                | 2019  |  |

**Ölüm**  
**Death**

4.9. nömrəli cədvəlin davamı

continuation of table 4.9.

| İqtisadi rayonların və inzibati ərazi vahidlərinin adları | İllər | 1 yaşadək ölən uşaqların sayı, nəfər<br>Infant mortality under 1 year, person |                               |                              | Hər 1000 diri doğulana düşən 1 yaşadək ölən uşaqların sayı<br>Infant mortality under 1 year per 1000 live birth |                               |                              | Years | Names of economic regions and administrative territorial units |
|---|-------|---|-------------------------------|------------------------------|---|-------------------------------|------------------------------|-------|--|
|   |       | Şəhər və kənd yerləri – cəmi<br>Urban and rural places – total                | o cümlədən: including:        |                              | Şəhər və kənd yerləri – cəmi<br>Urban and rural places – total  | o cümlədən: including:        |                              |       |  |
|   |       |   | şəhər yerləri<br>urban places | kənd yerləri<br>rural places |   | şəhər yerləri<br>urban places | kənd yerləri<br>rural places |       |  |
|   | 2020  | 10  | 9                             | 1                            | 11,6  | 28,4                          | 1,8                          | 2020  |  |
|   | 2021  | 5   | 3                             | 2                            | 7,1   | 12,4                          | 4,3                          | 2021  |  |
|   | 2022  | 5   | 1                             | 4                            | 5,8   | 3,1                           | 7,3                          | 2022  |  |
| Samux rayonu  |       |   |                               |                              |   |                               |                              |       | Samuxh district  |
|   | 2010  | 14  | 3                             | 11                           | 16,1  | 11,1                          | 19,7                         | 2010  |  |
|   | 2011  | 16  | 10                            | 6                            | 19,0  | 19,9                          | 18,3                         | 2011  |  |
|   | 2012  | 16  | 9                             | 7                            | 20,3  | 31,0                          | 13,5                         | 2012  |  |
|   | 2013  | 16  | 6                             | 10                           | 17,3  | 21,3                          | 14,8                         | 2013  |  |
|   | 2014  | 14  | 4                             | 10                           | 14,9  | 12,8                          | 16,1                         | 2014  |  |
|   | 2015  | 7   | 2                             | 5                            | 9,8   | 6,2                           | 12,8                         | 2015  |  |
|   | 2016  | 4   | 1                             | 3                            | 5,3   | 3,0                           | 7,4                          | 2016  |  |
|   | 2017  | 9   | 7                             | 2                            | 6,7   | 9,3                           | 4,7                          | 2017  |  |
|   | 2018  | 2   | 2                             | -                            | 2,3   | 5,9                           | -                            | 2018  |  |
|   | 2019  | 7   | 4                             | 3                            | 8,0   | 10,8                          | 5,9                          | 2019  |  |
|   | 2020  | 4   | 2                             | 2                            | 5,1   | 5,8                           | 4,5                          | 2020  |  |
|   | 2021  | 3   | 2                             | 1                            | 4,3   | 6,8                           | 2,5                          | 2021  |  |
|   | 2022  | 17  | 6                             | 11                           | 20,7  | 18,0                          | 22,5                         | 2022  |  |
| Qarabağ iqtisadi rayonu - cəmi                            |       |   |                               |                              |   |                               |                              |       | Karabakh economic region - total                               |
|   | 2010  | 102   | 29                            | 73                           | 7,9   | 8,6                           | 7,6                          | 2010  |  |
|   | 2011  | 108   | 68                            | 40                           | 8,1   | 13,4                          | 6,0                          | 2011  |  |
|   | 2012  | 100   | 56                            | 44                           | 7,8   | 17,1                          | 4,3                          | 2012  |  |
|   | 2013  | 103   | 62                            | 41                           | 7,3   | 15,0                          | 4,3                          | 2013  |  |
|   | 2014  | 90  | 43                            | 47                           | 6,9   | 13,5                          | 4,4                          | 2014  |  |
|   | 2015  | 93  | 45                            | 48                           | 6,5   | 11,3                          | 4,7                          | 2015  |  |
|   | 2016  | 102   | 82                            | 20                           | 7,2   | 16,5                          | 3,5                          | 2016  |  |
|   | 2017  | 114   | 83                            | 31                           | 8,7   | 23,9                          | 2,8                          | 2017  |  |
|   | 2018  | 114   | 66                            | 48                           | 10,1  | 21,4                          | 5,9                          | 2018  |  |
|   | 2019  | 107   | 68                            | 39                           | 9,2   | 20,2                          | 4,7                          | 2019  |  |
|   | 2020  | 82  | 54                            | 28                           | 7,9   | 17,5                          | 3,8                          | 2020  |  |
|   | 2021  | 57  | 23                            | 34                           | 6,1   | 8,4                           | 5,1                          | 2021  |  |
|   | 2022  | 70  | 19                            | 51                           | 6,8   | 6,3                           | 7,0                          | 2022  |  |
| o cümlədən:   |       |   |                               |                              |   |                               |                              |       | including:   |
| Xankəndi şəhəri   |       |   |                               |                              |   |                               |                              |       | Khankandi city   |
|   | 2010  | -   | -                             | -                            | -   | -                             | -                            | 2010  |  |
|   | 2011  | -   | -                             | -                            | -   | -                             | -                            | 2011  |  |
|   | 2012  | -   | -                             | -                            | -   | -                             | -                            | 2012  |  |
|   | 2013  | -   | -                             | -                            | -   | -                             | -                            | 2013  |  |
|   | 2014  | -   | -                             | -                            | -   | -                             | -                            | 2014  |  |
|   | 2015  | -   | -                             | -                            | -   | -                             | -                            | 2015  |  |
|   | 2016  | -   | -                             | -                            | -   | -                             | -                            | 2016  |  |
|   | 2017  | -   | -                             | -                            | -   | -                             | -                            | 2017  |  |
|   | 2018  | -   | -                             | -                            | -   | -                             | -                            | 2018  |  |
|   | 2019  | -   | -                             | -                            | -   | -                             | -                            | 2019  |  |
|   | 2020  | -   | -                             | -                            | -   | -                             | -                            | 2020  |  |
|   | 2021  | 2   | 2                             | -                            | 40,8  | 40,8                          | -                            | 2021  |  |
|   | 2022  | 1   | 1                             | -                            | 26,3  | 26,3                          | -                            | 2022  |  |

**Ölüm**  
**Death**

4.9. nömrəli cədvəlin davamı

continuation of table 4.9.

| İqtisadi rayonların və inzibati ərazi vahidlərinin adları | İllər | 1 yaşadək ölən uşaqların sayı, nəfər<br>Infant mortality under 1 year, person |                               |                              | Hər 1000 diri doğulana düşən 1 yaşadək ölən uşaqların sayı<br>Infant mortality under 1 year per 1000 live birth |                               |                              | Years | Names of economic regions and administrative territorial units |
|---|-------|---|-------------------------------|------------------------------|---|-------------------------------|------------------------------|-------|--|
|   |       | Şəhər və kənd yerləri – cəmi<br>Urban and rural places – total                | o cümlədən: including:        |                              | Şəhər və kənd yerləri – cəmi<br>Urban and rural places – total  | o cümlədən: including:        |                              |       |  |
|   |       |   | şəhər yerləri<br>urban places | kənd yerləri<br>rural places |   | şəhər yerləri<br>urban places | kənd yerləri<br>rural places |       |  |
| Ağcabədi rayonu   |       |   |                               |                              |   |                               |                              |       | Aghjabadi district   |
|   | 2010  | 25  | 7                             | 18                           | 10,5  | 9,1                           | 11,2                         | 2010  |  |
|   | 2011  | 27  | 17                            | 10                           | 9,9   | 13,3                          | 8,1                          | 2011  |  |
|   | 2012  | 25  | 14                            | 11                           | 9,5   | 17,7                          | 5,6                          | 2012  |  |
|   | 2013  | 28  | 17                            | 11                           | 10,2  | 17,9                          | 6,4                          | 2013  |  |
|   | 2014  | 23  | 15                            | 8                            | 9,8   | 18,3                          | 5,5                          | 2014  |  |
|   | 2015  | 19  | 10                            | 9                            | 8,0   | 15,5                          | 4,6                          | 2015  |  |
|   | 2016  | 23  | 21                            | 2                            | 8,3   | 20,0                          | 3,1                          | 2016  |  |
|   | 2017  | 35  | 27                            | 8                            | 12,7  | 34,0                          | 3,2                          | 2017  |  |
|   | 2018  | 19  | 12                            | 7                            | 10,2  | 21,4                          | 5,4                          | 2018  |  |
|   | 2019  | 24  | 8                             | 16                           | 11,6  | 12,3                          | 11,3                         | 2019  |  |
|   | 2020  | 19  | 11                            | 8                            | 10,9  | 19,3                          | 6,9                          | 2020  |  |
|   | 2021  | 14  | 6                             | 8                            | 8,2   | 11,6                          | 6,8                          | 2021  |  |
|   | 2022  | 11  | 1                             | 10                           | 6,1   | 1,8                           | 8,1                          | 2022  |  |
| Ağdam rayonu  |       |   |                               |                              |   |                               |                              |       | Aghdam district  |
|   | 2010  | 11  | 3                             | 8                            | 3,0   | 4,3                           | 2,6                          | 2010  |  |
|   | 2011  | 13  | 8                             | 5                            | 4,3   | 8,3                           | 3,0                          | 2011  |  |
|   | 2012  | 12  | 7                             | 5                            | 4,2   | 10,3                          | 2,2                          | 2012  |  |
|   | 2013  | 13  | 8                             | 5                            | 3,2   | 7,6                           | 1,7                          | 2013  |  |
|   | 2014  | 12  | 5                             | 7                            | 3,3   | 7,2                           | 2,1                          | 2014  |  |
|   | 2015  | 15  | 5                             | 10                           | 3,6   | 5,8                           | 2,9                          | 2015  |  |
|   | 2016  | 25  | 22                            | 3                            | 5,4   | 14,9                          | 2,3                          | 2016  |  |
|   | 2017  | 19  | 13                            | 6                            | 6,6   | 21,5                          | 1,8                          | 2017  |  |
|   | 2018  | 30  | 16                            | 14                           | 9,9   | 22,3                          | 6,0                          | 2018  |  |
|   | 2019  | 16  | 12                            | 4                            | 5,3   | 15,0                          | 1,8                          | 2019  |  |
|   | 2020  | 15  | 11                            | 4                            | 5,4   | 15,0                          | 1,9                          | 2020  |  |
|   | 2021  | 9   | 2                             | 7                            | 3,8   | 3,2                           | 4,0                          | 2021  |  |
|   | 2022  | 16  | 5                             | 11                           | 5,8   | 7,3                           | 5,3                          | 2022  |  |
| Bərdə rayonu  |       |   |                               |                              |   |                               |                              |       | Barda district   |
|   | 2010  | 21  | 8                             | 13                           | 9,4   | 13,6                          | 8,1                          | 2010  |  |
|   | 2011  | 19  | 12                            | 7                            | 6,2   | 15,2                          | 3,9                          | 2011  |  |
|   | 2012  | 21  | 12                            | 9                            | 6,1   | 18,5                          | 3,1                          | 2012  |  |
|   | 2013  | 19  | 11                            | 8                            | 7,6   | 20,1                          | 4,1                          | 2013  |  |
|   | 2014  | 17  | 11                            | 6                            | 6,8   | 18,3                          | 3,4                          | 2014  |  |
|   | 2015  | 29  | 20                            | 9                            | 8,7   | 24,8                          | 3,7                          | 2015  |  |
|   | 2016  | 22  | 14                            | 8                            | 9,8   | 28,4                          | 4,3                          | 2016  |  |
|   | 2017  | 30  | 21                            | 9                            | 10,7  | 33,4                          | 4,4                          | 2017  |  |
|   | 2018  | 27  | 15                            | 12                           | 12,1  | 31,1                          | 6,8                          | 2018  |  |
|   | 2019  | 38  | 23                            | 15                           | 16,7  | 42,6                          | 8,6                          | 2019  |  |
|   | 2020  | 32  | 23                            | 9                            | 15,5  | 44,7                          | 5,8                          | 2020  |  |
|   | 2021  | 11  | 3                             | 8                            | 5,7   | 6,3                           | 5,5                          | 2021  |  |
|   | 2022  | 6   | 2                             | 4                            | 2,7   | 3,5                           | 2,5                          | 2022  |  |
| Füzuli rayonu   |       |   |                               |                              |   |                               |                              |       | Fuzuli district  |
|   | 2010  | 15  | 5                             | 10                           | 5,2   | 7,5                           | 4,5                          | 2010  |  |
|   | 2011  | 17  | 11                            | 6                            | 8,8   | 17,2                          | 5,9                          | 2011  |  |
|   | 2012  | 15  | 8                             | 7                            | 8,2   | 17,6                          | 4,6                          | 2012  |  |
|   | 2013  | 16  | 10                            | 6                            | 6,1   | 12,8                          | 3,6                          | 2013  |  |
|   | 2014  | 15  | 5                             | 10                           | 6,4   | 11,5                          | 4,5                          | 2014  |  |
|   | 2015  | 11  | 3                             | 8                            | 5,4   | 5,9                           | 5,1                          | 2015  |  |

**Ölüm**  
**Death**

4.9. nömrəli cədvəlin davamı

continuation of table 4.9.

| İqtisadi rayonların və inzibati ərazi vahidlərinin adları | İllər | 1 yaşadək ölən uşaqların sayı, nəfər<br>Infant mortality under 1 year, person |                               |                              | Hər 1000 diri doğulana düşən 1 yaşadək ölən uşaqların sayı<br>Infant mortality under 1 year per 1000 live birth |                               |                              | Years             | Names of economic regions and administrative territorial units |
|---|-------|---|-------------------------------|------------------------------|---|-------------------------------|------------------------------|-------------------|--|
|   |       | Şəhər və kənd yerləri – cəmi<br>Urban and rural places – total                | o cümlədən: including:        |                              | Şəhər və kənd yerləri – cəmi<br>Urban and rural places – total  | o cümlədən: including:        |                              |                   |  |
|   |       |   | şəhər yerləri<br>urban places | kənd yerləri<br>rural places |   | şəhər yerləri<br>urban places | kənd yerləri<br>rural places |                   |  |
|   | 2016  | 20  | 16                            | 4                            | 6,6   | 14,0                          | 3,6                          | 2016              |  |
|   | 2017  | 11  | 8                             | 3                            | 7,1   | 19,5                          | 2,2                          | 2017              |  |
|   | 2018  | 22  | 11                            | 11                           | 10,9  | 19,6                          | 7,5                          | 2018              |  |
|   | 2019  | 13  | 9                             | 4                            | 6,5   | 15,8                          | 2,8                          | 2019              |  |
|   | 2020  | 7   | 4                             | 3                            | 3,6   | 7,3                           | 2,2                          | 2020              |  |
|   | 2021  | 10  | 4                             | 6                            | 6,0   | 8,0                           | 5,2                          | 2021              |  |
|   | 2022  | 18  | 5                             | 13                           | 10,1  | 10,1                          | 10,1                         | 2022              |  |
| Xocalı rayonu   |       |   |                               |                              |   |                               |                              | Khojaly district  |  |
| 2010  | 3     | -   | 3                             | 13,5                         | -   | 39,7                          | 2010                         |                   |  |
| 2011  | 3     | 2   | 1                             | 13,5                         | 6,2   | 32,5                          | 2011                         |                   |  |
| 2012  | 2     | 1   | 1                             | 12,1                         | 9,6   | 19,8                          | 2012                         |                   |  |
| 2013  | 2     | 1   | 1                             | 9,4                          | 6,1   | 20,6                          | 2013                         |                   |  |
| 2014  | 2     | 1   | 1                             | 7,9                          | 5,4   | 14,6                          | 2014                         |                   |  |
| 2015  | 2     | 1   | 1                             | 7,2                          | 5,0   | 12,7                          | 2015                         |                   |  |
| 2016  | 1     | 1   | -                             | 5,6                          | 5,1   | -                             | 2016                         |                   |  |
| 2017  | 5     | 5   | -                             | 11,8                         | 16,0  | -                             | 2017                         |                   |  |
| 2018  | 2     | 2   | -                             | 8,4                          | 11,4  | -                             | 2018                         |                   |  |
| 2019  | 6     | 6   | -                             | 23,0                         | 32,4  | -                             | 2019                         |                   |  |
| 2020  | -     | -   | -                             | -                            | -   | -                             | 2020                         |                   |  |
| 2021  | 2     | 2   | -                             | 9,8                          | 14,1  | -                             | 2021                         |                   |  |
| 2022  | -     | -   | -                             | -                            | -   | -                             | 2022                         |                   |  |
| Xocavənd rayonu   |       |   |                               |                              |   |                               |                              | Xojavand district |  |
| 2010  | 5     | 1   | 4                             | 24,2                         | 40,0  | 21,4                          | 2010                         |                   |  |
| 2011  | 5     | 3   | 2                             | 27,8                         | 62,5  | 20,3                          | 2011                         |                   |  |
| 2012  | 3     | 2   | 1                             | 24,1                         | 135,1   | 10,2                          | 2012                         |                   |  |
| 2013  | 2     | 1   | 1                             | 13,6                         | 96,8  | 5,9                           | 2013                         |                   |  |
| 2014  | 2     | 1   | 1                             | 8,6                          | 64,5  | 4,6                           | 2014                         |                   |  |
| 2015  | 3     | 2   | 1                             | 8,8                          | 90,9  | 3,7                           | 2015                         |                   |  |
| 2016  | 3     | 2   | 1                             | 11,2                         | 108,1   | 4,0                           | 2016                         |                   |  |
| 2017  | 4     | 3   | 1                             | 14,8                         | 172,4   | 4,5                           | 2017                         |                   |  |
| 2018  | 2     | 2   | -                             | 8,9                          | 90,9  | -                             | 2018                         |                   |  |
| 2019  | -     | -   | -                             | -                            | -   | -                             | 2019                         |                   |  |
| 2020  | 1     | -   | 1                             | 4,8                          | -   | 5,7                           | 2020                         |                   |  |
| 2021  | 3     | 1   | 2                             | 14,7                         | 31,3  | 11,6                          | 2021                         |                   |  |
| 2022  | 4     | 1   | 3                             | 18,6                         | 35,7  | 16,0                          | 2022                         |                   |  |
| Şuşa rayonu   |       |   |                               |                              |   |                               |                              | Shusha district   |  |
| 2010  | 5     | -   | 5                             | 8,7                          | -   | 24,5                          | 2010                         |                   |  |
| 2011  | 5     | 3   | 2                             | 8,7                          | 3,7   | 21,6                          | 2011                         |                   |  |
| 2012  | 4     | 2   | 2                             | 8,3                          | 6,7   | 11,9                          | 2012                         |                   |  |
| 2013  | 5     | 3   | 2                             | 8,6                          | 7,1   | 11,9                          | 2013                         |                   |  |
| 2014  | 1     | -   | 1                             | 5,3                          | -   | 8,0                           | 2014                         |                   |  |
| 2015  | 2     | 1   | 1                             | 2,4                          | 1,2   | 5,0                           | 2015                         |                   |  |
| 2016  | 3     | 3   | -                             | 4,2                          | 4,9   | -                             | 2016                         |                   |  |
| 2017  | -     | -   | -                             | -                            | -   | -                             | 2017                         |                   |  |
| 2018  | 2     | 2   | -                             | 4,2                          | 6,0   | -                             | 2018                         |                   |  |
| 2019  | 2     | 2   | -                             | 3,9                          | 5,6   | -                             | 2019                         |                   |  |
| 2020  | 2     | 2   | -                             | 4,5                          | 6,4   | -                             | 2020                         |                   |  |
| 2021  | 2     | 2   | -                             | 5,5                          | 8,2   | -                             | 2021                         |                   |  |
| 2022  | 6     | 4   | 2                             | 15,6                         | 14,8  | 17,5                          | 2022                         |                   |  |

**Ölüm**  
**Death**

4.9. nömrəli cədvəlin davamı

continuation of table 4.9.

| İqtisadi rayonların və inzibati ərazi vahidlərinin adları | İllər | 1 yaşadək ölən uşaqların sayı, nəfər<br>Infant mortality under 1 year, person |                               |                              | Hər 1000 diri doğulana düşən 1 yaşadək ölən uşaqların sayı<br>Infant mortality under 1 year per 1000 live birth |                               |                              | Years | Names of economic regions and administrative territorial units |
|---|-------|---|-------------------------------|------------------------------|---|-------------------------------|------------------------------|-------|--|
|   |       | Şəhər və kənd yerləri – cəmi<br>Urban and rural places – total                | o cümlədən: including:        |                              | Şəhər və kənd yerləri – cəmi<br>Urban and rural places – total  | o cümlədən: including:        |                              |       |  |
|   |       |   | şəhər yerləri<br>urban places | kənd yerləri<br>rural places |   | şəhər yerləri<br>urban places | kənd yerləri<br>rural places |       |  |
| Tərtər rayonu   |       |   |                               |                              |   |                               |                              |       | Tartar district  |
|   | 2010  | 17  | 5                             | 12                           | 15,4  | 23,4                          | 13,4                         | 2010  |  |
|   | 2011  | 19  | 12                            | 7                            | 11,8  | 33,5                          | 7,5                          | 2011  |  |
|   | 2012  | 18  | 10                            | 8                            | 12,3  | 46,2                          | 5,9                          | 2012  |  |
|   | 2013  | 18  | 11                            | 7                            | 13,9  | 47,2                          | 7,0                          | 2013  |  |
|   | 2014  | 18  | 5                             | 13                           | 13,7  | 35,5                          | 9,2                          | 2014  |  |
|   | 2015  | 12  | 3                             | 9                            | 11,8  | 19,8                          | 10,3                         | 2015  |  |
|   | 2016  | 5   | 3                             | 2                            | 6,8   | 16,3                          | 5,2                          | 2016  |  |
|   | 2017  | 10  | 6                             | 4                            | 6,6   | 27,2                          | 3,1                          | 2017  |  |
|   | 2018  | 10  | 6                             | 4                            | 9,1   | 39,2                          | 4,2                          | 2018  |  |
|   | 2019  | 8   | 8                             | -                            | 7,0   | 45,2                          | -                            | 2019  |  |
|   | 2020  | 6   | 3                             | 3                            | 6,2   | 16,5                          | 3,9                          | 2020  |  |
|   | 2021  | 4   | 1                             | 3                            | 4,6   | 6,5                           | 4,2                          | 2021  |  |
|   | 2022  | 8   | -                             | 8                            | 8,6   | -                             | 10,8                         | 2022  |  |
| <b>Qazax-Tovuz iqtisadi rayonu - cəmi</b>                 |       |   |                               |                              |   |                               |                              |       | <b>Gazakh-Tovuz economic region - total</b>                    |
|   | 2010  | 105   | 38                            | 67                           | 8,9   | 12,3                          | 7,7                          | 2010  |  |
|   | 2011  | 92  | 58                            | 34                           | 8,3   | 15,5                          | 5,7                          | 2011  |  |
|   | 2012  | 83  | 50                            | 33                           | 7,6   | 18,5                          | 3,9                          | 2012  |  |
|   | 2013  | 79  | 28                            | 51                           | 7,0   | 14,0                          | 4,8                          | 2013  |  |
|   | 2014  | 71  | 33                            | 38                           | 6,2   | 11,1                          | 4,7                          | 2014  |  |
|   | 2015  | 74  | 36                            | 38                           | 5,8   | 11,4                          | 4,0                          | 2015  |  |
|   | 2016  | 62  | 41                            | 21                           | 5,6   | 12,6                          | 3,3                          | 2016  |  |
|   | 2017  | 77  | 45                            | 32                           | 6,2   | 16,2                          | 3,1                          | 2017  |  |
|   | 2018  | 66  | 31                            | 35                           | 6,6   | 14,1                          | 4,5                          | 2018  |  |
|   | 2019  | 62  | 42                            | 20                           | 6,1   | 18,5                          | 2,5                          | 2019  |  |
|   | 2020  | 49  | 27                            | 22                           | 5,3   | 12,6                          | 3,1                          | 2020  |  |
|   | 2021  | 38  | 7                             | 31                           | 4,5   | 3,7                           | 4,8                          | 2021  |  |
|   | 2022  | 74  | 20                            | 54                           | 8,3   | 9,3                           | 7,9                          | 2022  |  |
| <i>o cümlədən:</i>  |       |   |                               |                              |   |                               |                              |       | <i>including:</i>  |
| Ağstafa rayonu  |       |   |                               |                              |   |                               |                              |       | Aghstafa district  |
|   | 2010  | 15  | 5                             | 10                           | 12,6  | 18,3                          | 10,9                         | 2010  |  |
|   | 2011  | 13  | 8                             | 5                            | 10,7  | 23,0                          | 7,3                          | 2011  |  |
|   | 2012  | 11  | 6                             | 5                            | 9,5   | 23,8                          | 5,2                          | 2012  |  |
|   | 2013  | 12  | 6                             | 6                            | 7,9   | 18,2                          | 4,9                          | 2013  |  |
|   | 2014  | 12  | 5                             | 7                            | 7,6   | 15,9                          | 5,2                          | 2014  |  |
|   | 2015  | 12  | 5                             | 7                            | 7,3   | 13,7                          | 5,5                          | 2015  |  |
|   | 2016  | 13  | 11                            | 2                            | 8,0   | 20,8                          | 3,8                          | 2016  |  |
|   | 2017  | 10  | 5                             | 5                            | 8,1   | 22,9                          | 3,3                          | 2017  |  |
|   | 2018  | 7   | 2                             | 5                            | 5,5   | 7,1                           | 5,1                          | 2018  |  |
|   | 2019  | 12  | 9                             | 3                            | 9,7   | 34,1                          | 3,1                          | 2019  |  |
|   | 2020  | 6   | 4                             | 2                            | 5,2   | 16,4                          | 2,2                          | 2020  |  |
|   | 2021  | 2   | -                             | 2                            | 1,9   | -                             | 2,4                          | 2021  |  |
|   | 2022  | 7   | 3                             | 4                            | 6,2   | 10,6                          | 4,7                          | 2022  |  |
| Gədəbəy rayonu  |       |   |                               |                              |   |                               |                              |       | Gadabay district   |
|   | 2010  | 9   | 2                             | 7                            | 6,0   | 7,4                           | 5,6                          | 2010  |  |
|   | 2011  | 8   | 5                             | 3                            | 5,6   | 6,1                           | 5,3                          | 2011  |  |
|   | 2012  | 7   | 4                             | 3                            | 5,3   | 10,0                          | 3,1                          | 2012  |  |
|   | 2013  | 7   | 3                             | 4                            | 4,3   | 10,8                          | 2,7                          | 2013  |  |

**Ölüm**  
**Death**

4.9. nömrəli cədvəlin davamı

continuation of table 4.9.

| İqtisadi rayonların və inzibati ərazi vahidlərinin adları | İllər | 1 yaşadək ölənlər uşaqların sayı, nəfər<br>Infant mortality under 1 year, person |                            |                           | Hər 1000 diri doğulana düşən 1 yaşadək ölənlər uşaqların sayı<br>Infant mortality under 1 year per 1000 live birth |                            |                           | Years | Names of economic regions and administrative territorial units |
|---|-------|--|----------------------------|---------------------------|--|----------------------------|---------------------------|-------|--|
|   |       | Şəhər və kənd yerləri – cəmi<br>Urban and rural places – total                   | o cümlədən: including:     |                           | Şəhər və kənd yerləri – cəmi<br>Urban and rural places – total   | o cümlədən: including:     |                           |       |  |
|   |       |  | şəhər yerləri urban places | kənd yerləri rural places |  | şəhər yerləri urban places | kənd yerləri rural places |       |  |
| Qazax rayonu  | 2014  | 6  | 3                          | 3                         | 4,0  | 16,0                       | 2,4                       | 2014  | Gazakh district  |
|   | 2015  | 6  | 3                          | 3                         | 3,7  | 16,7                       | 2,1                       | 2015  |  |
|   | 2016  | 7  | 4                          | 3                         | 4,1  | 19,1                       | 2,1                       | 2016  |  |
|   | 2017  | 10   | 6                          | 4                         | 5,4  | 35,5                       | 2,5                       | 2017  |  |
|   | 2018  | 10   | 7                          | 3                         | 7,4  | 80,5                       | 2,4                       | 2018  |  |
|   | 2019  | 9  | 5                          | 4                         | 6,1  | 40,3                       | 2,9                       | 2019  |  |
|   | 2020  | 7  | 1                          | 6                         | 5,7  | 8,3                        | 5,5                       | 2020  |  |
|   | 2021  | 6  | -                          | 6                         | 4,9  | -                          | 5,3                       | 2021  |  |
|   | 2022  | 10   | 3                          | 7                         | 8,2  | 26,1                       | 6,3                       | 2022  |  |
| Şəmkir rayonu   | 2010  | 19   | 7                          | 12                        | 12,1   | 18,7                       | 10,2                      | 2010  | Shamkir district   |
|   | 2011  | 19   | 12                         | 7                         | 12,0   | 27,7                       | 7,7                       | 2011  |  |
|   | 2012  | 17   | 11                         | 6                         | 12,6   | 40,8                       | 5,6                       | 2012  |  |
|   | 2013  | 15   | 7                          | 8                         | 10,6   | 31,5                       | 5,7                       | 2013  |  |
|   | 2014  | 13   | 7                          | 6                         | 9,0  | 23,4                       | 5,5                       | 2014  |  |
|   | 2015  | 9  | 5                          | 4                         | 6,9  | 18,9                       | 3,9                       | 2015  |  |
|   | 2016  | 5  | 4                          | 1                         | 4,3  | 13,7                       | 1,9                       | 2016  |  |
|   | 2017  | 9  | 7                          | 2                         | 4,4  | 18,5                       | 1,2                       | 2017  |  |
|   | 2018  | 14   | 6                          | 8                         | 9,7  | 23,3                       | 6,7                       | 2018  |  |
|   | 2019  | 3  | 2                          | 1                         | 2,1  | 8,2                        | 0,9                       | 2019  |  |
|   | 2020  | 7  | 2                          | 5                         | 5,2  | 8,1                        | 4,5                       | 2020  |  |
|   | 2021  | 2  | -                          | 2                         | 1,9  | -                          | 2,3                       | 2021  |  |
| 2022  | 22    | 6  | 16                         | 17,6                      | 24,2   | 16,0                       | 2022                      |       |  |
| Tovuz rayonu  | 2010  | 23   | 9                          | 14                        | 5,4  | 5,9                        | 5,2                       | 2010  | Tovuz district   |
|   | 2011  | 19   | 12                         | 7                         | 5,0  | 7,8                        | 3,6                       | 2011  |  |
|   | 2012  | 17   | 11                         | 6                         | 4,4  | 8,7                        | 2,3                       | 2012  |  |
|   | 2013  | 16   | 6                          | 10                        | 4,2  | 6,6                        | 3,0                       | 2013  |  |
|   | 2014  | 14   | 8                          | 6                         | 3,7  | 5,1                        | 2,9                       | 2014  |  |
|   | 2015  | 14   | 9                          | 5                         | 3,3  | 5,3                        | 2,1                       | 2015  |  |
|   | 2016  | 10   | 8                          | 2                         | 3,0  | 5,3                        | 1,4                       | 2016  |  |
|   | 2017  | 21   | 14                         | 7                         | 4,2  | 8,1                        | 1,9                       | 2017  |  |
|   | 2018  | 16   | 9                          | 7                         | 4,9  | 7,9                        | 3,3                       | 2018  |  |
|   | 2019  | 27   | 21                         | 6                         | 8,2  | 18,3                       | 2,8                       | 2019  |  |
|   | 2020  | 17   | 14                         | 3                         | 5,8  | 13,1                       | 1,6                       | 2020  |  |
|   | 2021  | 18   | 6                          | 12                        | 6,6  | 6,1                        | 6,9                       | 2021  |  |
|   | 2022  | 18   | 5                          | 13                        | 6,3  | 4,8                        | 7,2                       | 2022  |  |
|   | 2010  | 39   | 15                         | 24                        | 11,6   | 24,2                       | 8,9                       | 2010  |  |
|   | 2011  | 33   | 21                         | 12                        | 11,1   | 33,1                       | 6,7                       | 2011  |  |
|   | 2012  | 31   | 18                         | 13                        | 9,8  | 33,4                       | 4,6                       | 2012  |  |
| 2013  | 29    | 6  | 23                         | 9,7                       | 21,0   | 7,1                        | 2013                      |       |  |
| 2014  | 26    | 10   | 16                         | 8,4                       | 14,9   | 7,1                        | 2014                      |       |  |
| 2015  | 33    | 14   | 19                         | 8,8                       | 21,7   | 6,3                        | 2015                      |       |  |
| 2016  | 27    | 14   | 13                         | 9,3                       | 25,1   | 6,0                        | 2016                      |       |  |
| 2017  | 27    | 13   | 14                         | 8,9                       | 26,9   | 5,3                        | 2017                      |       |  |
| 2018  | 19    | 7  | 12                         | 7,0                       | 16,1   | 5,3                        | 2018                      |       |  |



**Ölüm**  
**Death**

4.9. nömrəli cədvəlin davamı

continuation of table 4.9.

| İqtisadi rayonların və inzibati ərazi vahidlərinin adları | İllər | 1 yaşadək ölən uşaqların sayı, nəfər<br>Infant mortality under 1 year, person |                               |                              | Hər 1000 diri doğulana düşən 1 yaşadək ölən uşaqların sayı<br>Infant mortality under 1 year per 1000 live birth |                               |                              | Years | Names of economic regions and administrative territorial units |
|---|-------|---|-------------------------------|------------------------------|---|-------------------------------|------------------------------|-------|--|
|   |       | Şəhər və kənd yerləri – cəmi<br>Urban and rural places – total                | o cümlədən: including:        |                              | Şəhər və kənd yerləri – cəmi<br>Urban and rural places – total  | o cümlədən: including:        |                              |       |  |
|   |       |   | şəhər yerləri<br>urban places | kənd yerləri<br>rural places |   | şəhər yerləri<br>urban places | kənd yerləri<br>rural places |       |  |
|   | 2019  | 11  | 5                             | 6                            | 3,9   | 10,2                          | 2,6                          | 2019  |  |
|   | 2020  | 12  | 6                             | 6                            | 4,7   | 13,2                          | 2,9                          | 2020  |  |
|   | 2021  | 10  | 1                             | 9                            | 4,3   | 2,5                           | 4,7                          | 2021  |  |
|   | 2022  | 17  | 3                             | 14                           | 6,8   | 6,5                           | 6,8                          | 2022  |  |
| <b>Quba-Xaçmaz iqtisadi rayonu – cəmi</b>                 |       |   |                               |                              |   |                               |                              |       | <b>Guba-Khachmaz economic region - total</b>                   |
|   | 2010  | 84  | 26                            | 58                           | 9,4   | 8,8                           | 9,8                          | 2010  |  |
|   | 2011  | 93  | 58                            | 35                           | 8,5   | 12,0                          | 6,7                          | 2011  |  |
|   | 2012  | 82  | 49                            | 33                           | 8,2   | 15,6                          | 4,7                          | 2012  |  |
|   | 2013  | 76  | 44                            | 32                           | 7,6   | 14,5                          | 4,5                          | 2013  |  |
|   | 2014  | 68  | 40                            | 28                           | 6,8   | 13,4                          | 4,0                          | 2014  |  |
|   | 2015  | 142   | 81                            | 61                           | 10,1  | 19,7                          | 6,1                          | 2015  |  |
|   | 2016  | 114   | 89                            | 25                           | 13,1  | 29,5                          | 6,3                          | 2016  |  |
|   | 2017  | 80  | 53                            | 27                           | 10,8  | 26,9                          | 4,1                          | 2017  |  |
|   | 2018  | 79  | 53                            | 26                           | 9,4   | 21,3                          | 4,4                          | 2018  |  |
|   | 2019  | 97  | 62                            | 35                           | 11,3  | 22,7                          | 6,0                          | 2019  |  |
|   | 2020  | 83  | 30                            | 53                           | 10,3  | 12,1                          | 9,5                          | 2020  |  |
|   | 2021  | 32  | 12                            | 20                           | 4,5   | 5,6                           | 4,1                          | 2021  |  |
|   | 2022  | 45  | 18                            | 27                           | 5,9   | 7,5                           | 5,2                          | 2022  |  |
| <i>o cümlədən:</i>  |       |   |                               |                              |   |                               |                              |       | <i>including:</i>  |
| Xaçmaz rayonu   |       |   |                               |                              |   |                               |                              |       | <i>Khachmaz district</i>                                       |
|   | 2010  | 28  | 9                             | 19                           | 9,8   | 8,6                           | 10,5                         | 2010  |  |
|   | 2011  | 35  | 22                            | 13                           | 9,3   | 13,1                          | 7,3                          | 2011  |  |
|   | 2012  | 31  | 17                            | 14                           | 9,0   | 16,2                          | 5,5                          | 2012  |  |
|   | 2013  | 30  | 15                            | 15                           | 8,5   | 13,0                          | 6,1                          | 2013  |  |
|   | 2014  | 26  | 15                            | 11                           | 7,9   | 12,3                          | 5,6                          | 2014  |  |
|   | 2015  | 28  | 15                            | 13                           | 8,0   | 13,3                          | 5,3                          | 2015  |  |
|   | 2016  | 41  | 36                            | 5                            | 11,1  | 23,9                          | 4,4                          | 2016  |  |
|   | 2017  | 25  | 16                            | 9                            | 11,4  | 26,4                          | 3,7                          | 2017  |  |
|   | 2018  | 22  | 12                            | 10                           | 7,9   | 12,3                          | 5,6                          | 2018  |  |
|   | 2019  | 23  | 18                            | 5                            | 8,4   | 18,3                          | 2,8                          | 2019  |  |
|   | 2020  | 26  | 10                            | 16                           | 9,7   | 11,4                          | 8,9                          | 2020  |  |
|   | 2021  | 9   | 5                             | 4                            | 3,9   | 6,4                           | 2,6                          | 2021  |  |
|   | 2022  | 17  | 5                             | 12                           | 6,8   | 5,5                           | 7,5                          | 2022  |  |
| Quba rayonu   |       |   |                               |                              |   |                               |                              |       | <i>Guba district</i>   |
|   | 2010  | 19  | 6                             | 13                           | 7,4   | 11,0                          | 6,4                          | 2010  |  |
|   | 2011  | 23  | 14                            | 9                            | 6,6   | 14,9                          | 4,4                          | 2011  |  |
|   | 2012  | 21  | 15                            | 6                            | 7,0   | 23,2                          | 3,0                          | 2012  |  |
|   | 2013  | 20  | 12                            | 8                            | 6,6   | 22,4                          | 2,8                          | 2013  |  |
|   | 2014  | 18  | 10                            | 8                            | 5,8   | 17,4                          | 3,0                          | 2014  |  |
|   | 2015  | 68  | 37                            | 31                           | 13,3  | 35,3                          | 7,6                          | 2015  |  |
|   | 2016  | 38  | 25                            | 13                           | 17,3  | 49,3                          | 9,1                          | 2016  |  |
|   | 2017  | 20  | 11                            | 9                            | 10,4  | 32,3                          | 4,9                          | 2017  |  |
|   | 2018  | 30  | 21                            | 9                            | 10,9  | 39,8                          | 4,0                          | 2018  |  |
|   | 2019  | 27  | 12                            | 15                           | 9,4   | 17,1                          | 7,0                          | 2019  |  |
|   | 2020  | 28  | 8                             | 20                           | 11,2  | 13,3                          | 10,6                         | 2020  |  |
|   | 2021  | 11  | 3                             | 8                            | 4,7   | 5,6                           | 4,5                          | 2021  |  |
|   | 2022  | 10  | 3                             | 7                            | 4,0   | 5,2                           | 3,6                          | 2022  |  |

**Ölüm**  
**Death**

4.9. nömrəli cədvəlin davamı

continuation of table 4.9.

| İqtisadi rayonların və inzibati ərazi vahidlərinin adları | İllər | 1 yaşadək ölən uşaqların sayı, nəfər<br><i>Infant mortality under 1 year, person</i> |                                      |                                     | Hər 1000 diri doğulana düşən 1 yaşadək ölən uşaqların sayı<br><i>Infant mortality under 1 year per 1000 live birth</i> |                                      |                                     | Years | Names of economic regions and administrative territorial units |
|---|-------|--|--------------------------------------|-------------------------------------|--|--------------------------------------|-------------------------------------|-------|--|
|   |       | Şəhər və kənd yerləri – cəmi<br><i>Urban and rural places – total</i>                | o cümlədən:<br><i>including:</i>     |                                     | Şəhər və kənd yerləri – cəmi<br><i>Urban and rural places – total</i>  | o cümlədən:<br><i>including:</i>     |                                     |       |  |
|   |       |  | şəhər yerləri<br><i>urban places</i> | kənd yerləri<br><i>rural places</i> |  | şəhər yerləri<br><i>urban places</i> | kənd yerləri<br><i>rural places</i> |       |  |
| Qusar rayonu  |       |  |                                      |                                     |  |                                      |                                     |       | Gusar district   |
|   | 2010  | 14   | 5                                    | 9                                   | 9,2  | 11,7                                 | 8,3                                 | 2010  |  |
|   | 2011  | 11   | 7                                    | 4                                   | 6,9  | 9,6                                  | 5,4                                 | 2011  |  |
|   | 2012  | 11   | 6                                    | 5                                   | 6,0  | 11,0                                 | 3,6                                 | 2012  |  |
|   | 2013  | 11   | 7                                    | 4                                   | 6,3  | 16,8                                 | 3,3                                 | 2013  |  |
|   | 2014  | 10   | 6                                    | 4                                   | 5,9  | 18,9                                 | 2,8                                 | 2014  |  |
|   | 2015  | 14   | 8                                    | 6                                   | 6,6  | 19,9                                 | 3,4                                 | 2015  |  |
|   | 2016  | 12   | 10                                   | 2                                   | 7,5  | 29,9                                 | 2,8                                 | 2016  |  |
|   | 2017  | 12   | 5                                    | 7                                   | 7,4  | 27,6                                 | 3,4                                 | 2017  |  |
|   | 2018  | 10   | 6                                    | 4                                   | 7,2  | 22,9                                 | 3,5                                 | 2018  |  |
|   | 2019  | 20   | 10                                   | 10                                  | 13,7   | 33,9                                 | 8,5                                 | 2019  |  |
|   | 2020  | 14   | 4                                    | 10                                  | 10,1   | 16,1                                 | 8,8                                 | 2020  |  |
|   | 2021  | 6  | 2                                    | 4                                   | 5,1  | 8,4                                  | 4,2                                 | 2021  |  |
|   | 2022  | 8  | 4                                    | 4                                   | 6,1  | 15,9                                 | 3,7                                 | 2022  |  |
| Siyəzən rayonu  |       |  |                                      |                                     |  |                                      |                                     |       | Siyazan district   |
|   | 2010  | 9  | 2                                    | 7                                   | 11,9   | 5,5                                  | 21,9                                | 2010  |  |
|   | 2011  | 9  | 6                                    | 3                                   | 11,0   | 8,9                                  | 13,6                                | 2011  |  |
|   | 2012  | 7  | 4                                    | 3                                   | 9,9  | 11,2                                 | 8,3                                 | 2012  |  |
|   | 2013  | 3  | 2                                    | 1                                   | 6,5  | 7,0                                  | 6,0                                 | 2013  |  |
|   | 2014  | 3  | 2                                    | 1                                   | 3,8  | 4,3                                  | 3,0                                 | 2014  |  |
|   | 2015  | 11   | 7                                    | 4                                   | 8,3  | 8,8                                  | 7,5                                 | 2015  |  |
|   | 2016  | 9  | 7                                    | 2                                   | 13,1   | 15,3                                 | 9,8                                 | 2016  |  |
|   | 2017  | 12   | 11                                   | 1                                   | 15,4   | 21,9                                 | 5,6                                 | 2017  |  |
|   | 2018  | 6  | 6                                    | -                                   | 10,1   | 17,2                                 | -                                   | 2018  |  |
|   | 2019  | 6  | 6                                    | -                                   | 10,1   | 15,4                                 | -                                   | 2019  |  |
|   | 2020  | 5  | 3                                    | 2                                   | 7,9  | 7,8                                  | 8,1                                 | 2020  |  |
|   | 2021  | 3  | -                                    | 3                                   | 6,5  | -                                    | 16,0                                | 2021  |  |
|   | 2022  | 3  | 2                                    | 1                                   | 5,5  | 5,7                                  | 5,0                                 | 2022  |  |
| Şabran rayonu   |       |  |                                      |                                     |  |                                      |                                     |       | Shabran district   |
|   | 2010  | 14   | 4                                    | 10                                  | 12,0   | 7,5                                  | 16,5                                | 2010  |  |
|   | 2011  | 15   | 9                                    | 6                                   | 11,7   | 11,3                                 | 12,1                                | 2011  |  |
|   | 2012  | 12   | 7                                    | 5                                   | 10,6   | 14,0                                 | 7,8                                 | 2012  |  |
|   | 2013  | 12   | 8                                    | 4                                   | 9,9  | 13,7                                 | 6,8                                 | 2013  |  |
|   | 2014  | 11   | 7                                    | 4                                   | 9,9  | 15,8                                 | 5,8                                 | 2014  |  |
|   | 2015  | 21   | 14                                   | 7                                   | 14,5   | 24,9                                 | 8,1                                 | 2015  |  |
|   | 2016  | 14   | 11                                   | 3                                   | 16,2   | 29,0                                 | 7,7                                 | 2016  |  |
|   | 2017  | 11   | 10                                   | 1                                   | 12,3   | 25,5                                 | 3,3                                 | 2017  |  |
|   | 2018  | 11   | 8                                    | 3                                   | 11,9   | 21,8                                 | 5,3                                 | 2018  |  |
|   | 2019  | 21   | 16                                   | 5                                   | 22,9   | 43,6                                 | 9,1                                 | 2019  |  |
|   | 2020  | 10   | 5                                    | 5                                   | 11,5   | 13,3                                 | 10,2                                | 2020  |  |
|   | 2021  | 3  | 2                                    | 1                                   | 3,9  | 6,5                                  | 2,2                                 | 2021  |  |
|   | 2022  | 7  | 4                                    | 3                                   | 9,3  | 12,6                                 | 6,8                                 | 2022  |  |
| Lənkəran-Astara iqtisadi rayonu - cəmi                    |       |  |                                      |                                     |  |                                      |                                     |       | Lankaran-Astara economic region - total                        |
|   | 2010  | 154  | 51                                   | 103                                 | 8,7  | 11,8                                 | 7,7                                 | 2010  |  |
|   | 2011  | 151  | 95                                   | 56                                  | 8,7  | 16,6                                 | 6,1                                 | 2011  |  |
|   | 2012  | 127  | 78                                   | 49                                  | 7,6  | 19,1                                 | 3,8                                 | 2012  |  |
|   | 2013  | 121  | 53                                   | 68                                  | 6,9  | 14,9                                 | 4,3                                 | 2013  |  |
|   | 2014  | 108  | 60                                   | 48                                  | 6,3  | 12,8                                 | 4,2                                 | 2014  |  |
|   | 2015  | 116  | 66                                   | 50                                  | 6,2  | 14,5                                 | 3,6                                 | 2015  |  |

**Ölüm**  
**Death**

4.9. nömrəli cədvəlin davamı

continuation of table 4.9.

| İqtisadi rayonların və inzibati ərazi vahidlərinin adları | İllər | 1 yaşadək ölən uşaqların sayı, nəfər<br>Infant mortality under 1 year, person |                               |                              | Hər 1000 diri doğulana düşən 1 yaşadək ölən uşaqların sayı<br>Infant mortality under 1 year per 1000 live birth |                               |                              | Years | Names of economic regions and administrative territorial units |
|---|-------|---|-------------------------------|------------------------------|---|-------------------------------|------------------------------|-------|--|
|   |       | Şəhər və kənd yerləri – cəmi<br>Urban and rural places – total                | o cümlədən: including:        |                              | Şəhər və kənd yerləri – cəmi<br>Urban and rural places – total  | o cümlədən: including:        |                              |       |  |
|   |       |   | şəhər yerləri<br>urban places | kənd yerləri<br>rural places |   | şəhər yerləri<br>urban places | kənd yerləri<br>rural places |       |  |
|   |       |   |                               |                              |   |                               |                              |       |  |
|   | 2016  | 130   | 81                            | 49                           | 7,1   | 17,9                          | 3,7                          | 2016  |  |
|   | 2017  | 133   | 81                            | 52                           | 8,2   | 21,7                          | 4,1                          | 2017  |  |
|   | 2018  | 133   | 63                            | 70                           | 9,2   | 19,0                          | 6,3                          | 2018  |  |
|   | 2019  | 101   | 49                            | 52                           | 7,0   | 13,8                          | 4,7                          | 2019  |  |
|   | 2020  | 77  | 32                            | 45                           | 5,7   | 9,4                           | 4,5                          | 2020  |  |
|   | 2021  | 82  | 20                            | 62                           | 6,9   | 6,7                           | 6,9                          | 2021  |  |
|   | 2022  | 92  | 29                            | 63                           | 7,0   | 8,5                           | 6,5                          | 2022  |  |
| o cümlədən:   |       |   |                               |                              |   |                               |                              |       | including:   |
| Astara rayonu   |       |   |                               |                              |   |                               |                              |       | Astara district  |
|   | 2010  | 22  | 7                             | 15                           | 11,0  | 17,5                          | 9,3                          | 2010  |  |
|   | 2011  | 19  | 12                            | 7                            | 10,5  | 23,5                          | 7,1                          | 2011  |  |
|   | 2012  | 17  | 9                             | 8                            | 8,6   | 20,1                          | 4,8                          | 2012  |  |
|   | 2013  | 17  | 10                            | 7                            | 8,4   | 15,5                          | 5,3                          | 2013  |  |
|   | 2014  | 15  | 8                             | 7                            | 7,9   | 15,5                          | 4,8                          | 2014  |  |
|   | 2015  | 8   | 4                             | 4                            | 5,7   | 10,5                          | 3,8                          | 2015  |  |
|   | 2016  | 18  | 7                             | 11                           | 6,6   | 10,0                          | 5,3                          | 2016  |  |
|   | 2017  | 12  | 7                             | 5                            | 8,2   | 14,8                          | 5,9                          | 2017  |  |
|   | 2018  | 17  | 6                             | 11                           | 10,4  | 14,4                          | 9,0                          | 2018  |  |
|   | 2019  | 14  | 2                             | 12                           | 8,4   | 4,9                           | 9,5                          | 2019  |  |
|   | 2020  | 7   | 1                             | 6                            | 4,4   | 2,4                           | 5,1                          | 2020  |  |
|   | 2021  | 9   | 1                             | 8                            | 6,1   | 2,6                           | 7,3                          | 2021  |  |
|   | 2022  | 8   | 3                             | 5                            | 4,7   | 6,4                           | 4,1                          | 2022  |  |
| Cəlilabad rayonu  |       |   |                               |                              |   |                               |                              |       | Jalilabad district   |
|   | 2010  | 31  | 10                            | 21                           | 8,1   | 9,9                           | 7,5                          | 2010  |  |
|   | 2011  | 29  | 18                            | 11                           | 8,2   | 14,3                          | 6,0                          | 2011  |  |
|   | 2012  | 25  | 14                            | 11                           | 6,6   | 16,1                          | 3,6                          | 2012  |  |
|   | 2013  | 24  | 8                             | 16                           | 5,3   | 9,7                           | 3,8                          | 2013  |  |
|   | 2014  | 21  | 12                            | 9                            | 4,6   | 8,3                           | 3,4                          | 2014  |  |
|   | 2015  | 37  | 22                            | 15                           | 5,9   | 14,8                          | 3,2                          | 2015  |  |
|   | 2016  | 33  | 18                            | 15                           | 7,3   | 18,4                          | 4,0                          | 2016  |  |
|   | 2017  | 35  | 21                            | 14                           | 7,6   | 19,5                          | 4,2                          | 2017  |  |
|   | 2018  | 29  | 13                            | 16                           | 7,3   | 14,7                          | 5,1                          | 2018  |  |
|   | 2019  | 29  | 11                            | 18                           | 7,2   | 12,4                          | 5,8                          | 2019  |  |
|   | 2020  | 32  | 15                            | 17                           | 8,6   | 17,6                          | 5,9                          | 2020  |  |
|   | 2021  | 22  | 4                             | 18                           | 6,3   | 5,0                           | 6,7                          | 2021  |  |
|   | 2022  | 20  | 10                            | 10                           | 5,3   | 11,8                          | 3,4                          | 2022  |  |
| Lerik rayonu  |       |   |                               |                              |   |                               |                              |       | Lerik district   |
|   | 2010  | 29  | 9                             | 20                           | 16,5  | 47,8                          | 12,7                         | 2010  |  |
|   | 2011  | 31  | 20                            | 11                           | 18,3  | 40,2                          | 12,1                         | 2011  |  |
|   | 2012  | 23  | 13                            | 10                           | 16,0  | 48,9                          | 7,8                          | 2012  |  |
|   | 2013  | 22  | 7                             | 15                           | 13,5  | 69,4                          | 8,2                          | 2013  |  |
|   | 2014  | 20  | 10                            | 10                           | 12,6  | 56,1                          | 8,2                          | 2014  |  |
|   | 2015  | 17  | 8                             | 9                            | 11,2  | 61,0                          | 6,3                          | 2015  |  |
|   | 2016  | 13  | 8                             | 5                            | 9,8   | 61,8                          | 5,0                          | 2016  |  |
|   | 2017  | 20  | 12                            | 8                            | 11,2  | 90,5                          | 4,8                          | 2017  |  |
|   | 2018  | 15  | 8                             | 7                            | 11,2  | 81,6                          | 5,6                          | 2018  |  |
|   | 2019  | 13  | 10                            | 3                            | 9,3   | 67,1                          | 2,4                          | 2019  |  |
|   | 2020  | 3   | 1                             | 2                            | 2,3   | 7,1                           | 1,7                          | 2020  |  |
|   | 2021  | 11  | 1                             | 10                           | 9,4   | 8,4                           | 9,5                          | 2021  |  |
|   | 2022  | 8   | -                             | 8                            | 6,5   | -                             | 7,3                          | 2022  |  |

**Ölüm  
Death**

4.9. nömrəli cədvəlin davamı

continuation of table 4.9.

| İqtisadi rayonların və inzibati ərazi vahidlərinin adları | İllər | 1 yaşadək ölən uşaqların sayı, nəfər<br>Infant mortality under 1 year, person |                               |                              | Hər 1000 diri doğulana düşən 1 yaşadək ölən uşaqların sayı<br>Infant mortality under 1 year per 1000 live birth |                               |                              | Years | Names of economic regions and administrative territorial units |
|---|-------|---|-------------------------------|------------------------------|---|-------------------------------|------------------------------|-------|--|
|   |       | Şəhər və kənd yerləri – cəmi<br>Urban and rural places – total                | o cümlədən: including:        |                              | Şəhər və kənd yerləri – cəmi<br>Urban and rural places – total  | o cümlədən: including:        |                              |       |  |
|   |       |   | şəhər yerləri<br>urban places | kənd yerləri<br>rural places |   | şəhər yerləri<br>urban places | kənd yerləri<br>rural places |       |  |
|   |       |   |                               |                              |   |                               |                              |       |  |
| Lənkəran rayonu   |       |   |                               |                              |   |                               |                              |       | Lankaran district  |
|   | 2010  | 31  | 10                            | 21                           | 7,9   | 7,3                           | 8,3                          | 2010  |  |
|   | 2011  | 28  | 18                            | 10                           | 6,8   | 9,8                           | 5,4                          | 2011  |  |
|   | 2012  | 25  | 19                            | 6                            | 6,0   | 12,7                          | 2,7                          | 2012  |  |
|   | 2013  | 23  | 7                             | 16                           | 6,0   | 9,5                           | 4,2                          | 2013  |  |
|   | 2014  | 21  | 8                             | 13                           | 5,6   | 5,4                           | 5,7                          | 2014  |  |
|   | 2015  | 16  | 6                             | 10                           | 4,8   | 4,9                           | 4,6                          | 2015  |  |
|   | 2016  | 27  | 20                            | 7                            | 6,0   | 9,9                           | 3,7                          | 2016  |  |
|   | 2017  | 14  | 8                             | 6                            | 6,3   | 11,8                          | 3,1                          | 2017  |  |
|   | 2018  | 29  | 14                            | 15                           | 9,6   | 12,8                          | 7,8                          | 2018  |  |
|   | 2019  | 12  | 7                             | 5                            | 4,1   | 6,4                           | 2,8                          | 2019  |  |
|   | 2020  | 10  | 4                             | 6                            | 3,8   | 3,9                           | 3,8                          | 2020  |  |
|   | 2021  | 11  | 6                             | 5                            | 5,0   | 6,9                           | 3,7                          | 2021  |  |
|   | 2022  | 14  | 8                             | 6                            | 5,9   | 8,5                           | 4,1                          | 2022  |  |
| Masallı rayonu  |       |   |                               |                              |   |                               |                              |       | Masalli district   |
|   | 2010  | 22  | 8                             | 14                           | 5,2   | 7,8                           | 4,4                          | 2010  |  |
|   | 2011  | 23  | 14                            | 9                            | 5,0   | 10,3                          | 3,4                          | 2011  |  |
|   | 2012  | 18  | 13                            | 5                            | 4,5   | 12,9                          | 2,0                          | 2012  |  |
|   | 2013  | 18  | 11                            | 7                            | 4,2   | 12,2                          | 1,8                          | 2013  |  |
|   | 2014  | 16  | 11                            | 5                            | 4,0   | 11,5                          | 1,8                          | 2014  |  |
|   | 2015  | 27  | 19                            | 8                            | 5,1   | 16,1                          | 2,0                          | 2015  |  |
|   | 2016  | 33  | 24                            | 9                            | 7,4   | 24,3                          | 2,7                          | 2016  |  |
|   | 2017  | 31  | 20                            | 11                           | 8,7   | 27,1                          | 3,5                          | 2017  |  |
|   | 2018  | 24  | 11                            | 13                           | 7,6   | 15,8                          | 5,3                          | 2018  |  |
|   | 2019  | 21  | 13                            | 8                            | 6,5   | 15,3                          | 3,3                          | 2019  |  |
|   | 2020  | 15  | 6                             | 9                            | 5,2   | 7,2                           | 4,4                          | 2020  |  |
|   | 2021  | 17  | 5                             | 12                           | 7,0   | 7,4                           | 6,8                          | 2021  |  |
|   | 2022  | 29  | 6                             | 23                           | 10,6  | 7,1                           | 12,1                         | 2022  |  |
| Yardımlı rayonu   |       |   |                               |                              |   |                               |                              |       | Yardimli district  |
|   | 2010  | 19  | 7                             | 12                           | 11,9  | 36,6                          | 8,6                          | 2010  |  |
|   | 2011  | 21  | 13                            | 8                            | 14,0  | 64,9                          | 7,8                          | 2011  |  |
|   | 2012  | 19  | 10                            | 9                            | 13,8  | 73,0                          | 6,6                          | 2012  |  |
|   | 2013  | 17  | 10                            | 7                            | 12,9  | 65,1                          | 6,4                          | 2013  |  |
|   | 2014  | 15  | 11                            | 4                            | 11,6  | 74,2                          | 4,5                          | 2014  |  |
|   | 2015  | 11  | 7                             | 4                            | 9,2   | 65,7                          | 3,1                          | 2015  |  |
|   | 2016  | 6   | 4                             | 2                            | 6,0   | 38,3                          | 2,3                          | 2016  |  |
|   | 2017  | 21  | 13                            | 8                            | 9,9   | 57,4                          | 4,1                          | 2017  |  |
|   | 2018  | 19  | 11                            | 8                            | 15,3  | 93,2                          | 7,1                          | 2018  |  |
|   | 2019  | 12  | 6                             | 6                            | 9,2   | 36,1                          | 5,3                          | 2019  |  |
|   | 2020  | 10  | 5                             | 5                            | 7,8   | 29,8                          | 4,5                          | 2020  |  |
|   | 2021  | 12  | 3                             | 9                            | 10,2  | 18,9                          | 8,9                          | 2021  |  |
|   | 2022  | 13  | 2                             | 11                           | 10,0  | 10,1                          | 10,0                         | 2022  |  |
| Mərkəzi Aran iqtisadi rayonu – cəmi                       |       |   |                               |                              |   |                               |                              |       | Central Aran economic region – total                           |
|   | 2010  | 135   | 61                            | 74                           | 11,2  | 13,4                          | 9,9                          | 2010  |  |
|   | 2011  | 142   | 98                            | 44                           | 10,2  | 17,3                          | 6,6                          | 2011  |  |
|   | 2012  | 133   | 83                            | 50                           | 10,3  | 19,9                          | 5,3                          | 2012  |  |
|   | 2013  | 136   | 82                            | 54                           | 11,1  | 18,7                          | 6,8                          | 2013  |  |

**Ölüm**  
**Death**

4.9. nömrəli cədvəlin davamı

continuation of table 4.9.

| İqtisadi rayonların və inzibati ərazi vahidlərinin adları | İllər | 1 yaşadək ölən uşaqların sayı, nəfər<br><i>Infant mortality under 1 year, person</i> |                                      |                                     | Hər 1000 diri doğulana düşən 1 yaşadək ölən uşaqların sayı<br><i>Infant mortality under 1 year per 1000 live birth</i> |                                      |                                     | Years | Names of economic regions and administrative territorial units |
|---|-------|--|--------------------------------------|-------------------------------------|--|--------------------------------------|-------------------------------------|-------|--|
|   |       | Şəhər və kənd yerləri – cəmi<br><i>Urban and rural places – total</i>                | o cümlədən: including:               |                                     | Şəhər və kənd yerləri – cəmi<br><i>Urban and rural places – total</i>  | o cümlədən: including:               |                                     |       |  |
|   |       |  | şəhər yerləri<br><i>urban places</i> | kənd yerləri<br><i>rural places</i> |  | şəhər yerləri<br><i>urban places</i> | kənd yerləri<br><i>rural places</i> |       |  |
|   | 2014  | 123  | 91                                   | 32                                  | 10,6   | 19,1                                 | 5,6                                 | 2014  |  |
|   | 2015  | 105  | 73                                   | 32                                  | 9,2  | 17,8                                 | 4,1                                 | 2015  |  |
|   | 2016  | 108  | 76                                   | 32                                  | 8,8  | 17,3                                 | 4,1                                 | 2016  |  |
|   | 2017  | 130  | 94                                   | 36                                  | 10,5   | 21,2                                 | 4,6                                 | 2017  |  |
|   | 2018  | 140  | 79                                   | 61                                  | 12,7   | 19,2                                 | 8,9                                 | 2018  |  |
|   | 2019  | 126  | 72                                   | 54                                  | 11,5   | 17,0                                 | 8,0                                 | 2019  |  |
|   | 2020  | 93   | 57                                   | 36                                  | 8,9  | 14,0                                 | 5,6                                 | 2020  |  |
|   | 2021  | 81   | 40                                   | 41                                  | 9,4  | 12,6                                 | 7,5                                 | 2021  |  |
|   | 2022  | 101  | 49                                   | 52                                  | 10,3   | 13,1                                 | 8,6                                 | 2022  |  |
| o cümlədən:   |       |  |                                      |                                     |  |                                      |                                     |       |  |
| Mingəçevir şəhəri   |       |  |                                      |                                     |  |                                      |                                     |       | including:   |
|   | 2010  | 18   | 18                                   | -                                   | 12,2   | 12,2                                 | -                                   | 2010  | Mingachevir city   |
|   | 2011  | 21   | 21                                   | -                                   | 12,7   | 12,7                                 | -                                   | 2011  |  |
|   | 2012  | 20   | 20                                   | -                                   | 13,2   | 13,2                                 | -                                   | 2012  |  |
|   | 2013  | 21   | 21                                   | -                                   | 13,7   | 13,7                                 | -                                   | 2013  |  |
|   | 2014  | 20   | 20                                   | -                                   | 13,2   | 13,2                                 | -                                   | 2014  |  |
|   | 2015  | 17   | 17                                   | -                                   | 11,4   | 11,4                                 | -                                   | 2015  |  |
|   | 2016  | 17   | 17                                   | -                                   | 11,4   | 11,4                                 | -                                   | 2016  |  |
|   | 2017  | 23   | 23                                   | -                                   | 14,1   | 14,1                                 | -                                   | 2017  |  |
|   | 2018  | 16   | 16                                   | -                                   | 10,9   | 10,9                                 | -                                   | 2018  |  |
|   | 2019  | 22   | 22                                   | -                                   | 15,8   | 15,8                                 | -                                   | 2019  |  |
|   | 2020  | 9  | 9                                    | -                                   | 6,5  | 6,5                                  | -                                   | 2020  |  |
|   | 2021  | 21   | 21                                   | -                                   | 19,7   | 19,7                                 | -                                   | 2021  |  |
|   | 2022  | 21   | 21                                   | -                                   | 17,9   | 17,9                                 | -                                   | 2022  |  |
| Ağdaş rayonu  |       |  |                                      |                                     |  |                                      |                                     |       | Agdash district  |
|   | 2010  | 15   | 5                                    | 10                                  | 8,1  | 9,1                                  | 7,6                                 | 2010  |  |
|   | 2011  | 17   | 11                                   | 6                                   | 6,9  | 13,1                                 | 4,7                                 | 2011  |  |
|   | 2012  | 15   | 8                                    | 7                                   | 7,3  | 16,2                                 | 4,0                                 | 2012  |  |
|   | 2013  | 15   | 9                                    | 6                                   | 8,0  | 15,2                                 | 4,9                                 | 2013  |  |
|   | 2014  | 13   | 9                                    | 4                                   | 7,8  | 17,1                                 | 3,9                                 | 2014  |  |
|   | 2015  | 11   | 8                                    | 3                                   | 6,6  | 16,3                                 | 2,7                                 | 2015  |  |
|   | 2016  | 13   | 9                                    | 4                                   | 6,4  | 16,1                                 | 2,6                                 | 2016  |  |
|   | 2017  | 15   | 11                                   | 4                                   | 8,3  | 21,0                                 | 3,3                                 | 2017  |  |
|   | 2018  | 27   | 16                                   | 11                                  | 16,2   | 37,0                                 | 8,9                                 | 2018  |  |
|   | 2019  | 25   | 8                                    | 17                                  | 15,2   | 17,7                                 | 14,2                                | 2019  |  |
|   | 2020  | 20   | 15                                   | 5                                   | 12,1   | 32,9                                 | 4,2                                 | 2020  |  |
|   | 2021  | 13   | 3                                    | 10                                  | 10,2   | 8,6                                  | 10,8                                | 2021  |  |
|   | 2022  | 15   | 6                                    | 9                                   | 10,6   | 15,2                                 | 8,8                                 | 2022  |  |
| Göyçay rayonu   |       |  |                                      |                                     |  |                                      |                                     |       | Goychay district   |
|   | 2010  | 21   | 8                                    | 13                                  | 9,5  | 14,3                                 | 8,0                                 | 2010  |  |
|   | 2011  | 23   | 14                                   | 9                                   | 9,9  | 20,4                                 | 6,5                                 | 2011  |  |
|   | 2012  | 22   | 12                                   | 10                                  | 10,5   | 24,5                                 | 5,9                                 | 2012  |  |
|   | 2013  | 22   | 13                                   | 9                                   | 11,0   | 25,1                                 | 6,3                                 | 2013  |  |
|   | 2014  | 18   | 11                                   | 7                                   | 9,8  | 24,1                                 | 5,2                                 | 2014  |  |
|   | 2015  | 12   | 7                                    | 5                                   | 7,1  | 18,1                                 | 3,7                                 | 2015  |  |
|   | 2016  | 12   | 9                                    | 3                                   | 5,8  | 16,7                                 | 2,5                                 | 2016  |  |
|   | 2017  | 18   | 10                                   | 8                                   | 7,5  | 20,8                                 | 3,6                                 | 2017  |  |

**Ölüm**  
**Death**

4.9. nömrəli cədvəlin davamı

continuation of table 4.9.

| İqtisadi rayonların və inzibati ərazi vahidlərinin adları | İllər | 1 yaşadək ölən uşaqların sayı, nəfər<br><i>Infant mortality under 1 year, person</i> |                                      |                                     | Hər 1000 diri doğulana düşən 1 yaşadək ölən uşaqların sayı<br><i>Infant mortality under 1 year per 1000 live birth</i> |                                      |                                     | Years | Names of economic regions and administrative territorial units |
|---|-------|--|--------------------------------------|-------------------------------------|--|--------------------------------------|-------------------------------------|-------|--|
|   |       | Şəhər və kənd yerləri – cəmi<br><i>Urban and rural places – total</i>                | o cümlədən:<br><i>including:</i>     |                                     | Şəhər və kənd yerləri – cəmi<br><i>Urban and rural places – total</i>  | o cümlədən:<br><i>including:</i>     |                                     |       |  |
|   |       |  | şəhər yerləri<br><i>urban places</i> | kənd yerləri<br><i>rural places</i> |  | şəhər yerləri<br><i>urban places</i> | kənd yerləri<br><i>rural places</i> |       |  |
|   | 2018  | 18   | 10                                   | 8                                   | 9,5  | 21,8                                 | 5,5                                 | 2018  |  |
|   | 2019  | 13   | 2                                    | 11                                  | 7,1  | 4,9                                  | 7,7                                 | 2019  |  |
|   | 2020  | 18   | 7                                    | 11                                  | 10,2   | 16,5                                 | 8,2                                 | 2020  |  |
|   | 2021  | 11   | 3                                    | 8                                   | 7,5  | 9,4                                  | 7,0                                 | 2021  |  |
|   | 2022  | 20   | 9                                    | 11                                  | 12,5   | 25,2                                 | 8,8                                 | 2022  |  |
| Kürdəmir rayonu   |       |  |                                      |                                     |  |                                      |                                     |       | Kurdamir district  |
|   | 2010  | 21   | 7                                    | 14                                  | 10,2   | 19,5                                 | 8,2                                 | 2010  |  |
|   | 2011  | 23   | 15                                   | 8                                   | 9,8  | 30,5                                 | 5,9                                 | 2011  |  |
|   | 2012  | 22   | 12                                   | 10                                  | 9,9  | 38,0                                 | 4,7                                 | 2012  |  |
|   | 2013  | 22   | 7                                    | 15                                  | 10,7   | 28,4                                 | 7,3                                 | 2013  |  |
|   | 2014  | 20   | 8                                    | 12                                  | 10,0   | 21,2                                 | 7,7                                 | 2014  |  |
|   | 2015  | 27   | 11                                   | 16                                  | 11,0   | 25,7                                 | 7,9                                 | 2015  |  |
|   | 2016  | 33   | 20                                   | 13                                  | 14,3   | 44,8                                 | 8,3                                 | 2016  |  |
|   | 2017  | 21   | 18                                   | 3                                   | 14,0   | 58,7                                 | 5,0                                 | 2017  |  |
|   | 2018  | 24   | 10                                   | 14                                  | 13,3   | 31,9                                 | 9,4                                 | 2018  |  |
|   | 2019  | 24   | 14                                   | 10                                  | 13,6   | 49,1                                 | 6,7                                 | 2019  |  |
|   | 2020  | 16   | 6                                    | 10                                  | 9,0  | 19,0                                 | 6,9                                 | 2020  |  |
|   | 2021  | 10   | 2                                    | 8                                   | 6,8  | 8,3                                  | 6,5                                 | 2021  |  |
|   | 2022  | 23   | 5                                    | 18                                  | 13,6   | 16,7                                 | 12,9                                | 2022  |  |
| Ucar rayonu   |       |  |                                      |                                     |  |                                      |                                     |       | Ujar district  |
|   | 2010  | 13   | 6                                    | 7                                   | 8,2  | 16,7                                 | 6,3                                 | 2010  |  |
|   | 2011  | 12   | 8                                    | 4                                   | 7,5  | 23,2                                 | 4,1                                 | 2011  |  |
|   | 2012  | 11   | 6                                    | 5                                   | 6,9  | 23,9                                 | 3,3                                 | 2012  |  |
|   | 2013  | 12   | 7                                    | 5                                   | 7,2  | 21,1                                 | 3,9                                 | 2013  |  |
|   | 2014  | 11   | 7                                    | 4                                   | 6,9  | 22,3                                 | 3,3                                 | 2014  |  |
|   | 2015  | 10   | 6                                    | 4                                   | 6,0  | 20,7                                 | 2,8                                 | 2015  |  |
|   | 2016  | 14   | 11                                   | 3                                   | 7,2  | 29,5                                 | 2,5                                 | 2016  |  |
|   | 2017  | 22   | 14                                   | 8                                   | 11,4   | 49,5                                 | 4,2                                 | 2017  |  |
|   | 2018  | 15   | 7                                    | 8                                   | 10,9   | 27,9                                 | 7,1                                 | 2018  |  |
|   | 2019  | 21   | 12                                   | 9                                   | 15,4   | 46,5                                 | 8,2                                 | 2019  |  |
|   | 2020  | 7  | 4                                    | 3                                   | 5,7  | 18,9                                 | 3,0                                 | 2020  |  |
|   | 2021  | 6  | 1                                    | 5                                   | 5,6  | 5,5                                  | 5,6                                 | 2021  |  |
|   | 2022  | 8  | -                                    | 8                                   | 7,1  | -                                    | 8,6                                 | 2022  |  |
| Yevlax rayonu   |       |  |                                      |                                     |  |                                      |                                     |       | Yevlakh district   |
|   | 2010  | 24   | 9                                    | 15                                  | 12,5   | 9,2                                  | 15,6                                | 2010  |  |
|   | 2011  | 25   | 16                                   | 9                                   | 10,3   | 12,4                                 | 8,8                                 | 2011  |  |
|   | 2012  | 24   | 15                                   | 9                                   | 10,2   | 15,4                                 | 6,5                                 | 2012  |  |
|   | 2013  | 25   | 14                                   | 11                                  | 11,4   | 14,5                                 | 8,7                                 | 2013  |  |
|   | 2014  | 23   | 20                                   | 3                                   | 11,3   | 15,4                                 | 6,9                                 | 2014  |  |
|   | 2015  | 18   | 15                                   | 3                                   | 10,2   | 15,8                                 | 3,3                                 | 2015  |  |
|   | 2016  | 10   | 7                                    | 3                                   | 7,3  | 11,0                                 | 3,3                                 | 2016  |  |
|   | 2017  | 17   | 9                                    | 8                                   | 7,3  | 8,6                                  | 5,9                                 | 2017  |  |
|   | 2018  | 25   | 13                                   | 12                                  | 12,4   | 12,0                                 | 12,9                                | 2018  |  |
|   | 2019  | 16   | 14                                   | 2                                   | 7,7  | 11,1                                 | 2,4                                 | 2019  |  |
|   | 2020  | 14   | 11                                   | 3                                   | 7,3  | 9,6                                  | 3,9                                 | 2020  |  |
|   | 2021  | 12   | 6                                    | 6                                   | 7,7  | 6,8                                  | 8,7                                 | 2021  |  |
|   | 2022  | 10   | 7                                    | 3                                   | 4,9  | 5,9                                  | 3,6                                 | 2022  |  |

**Ölüm**  
**Death**

4.9. nömrəli cədvəlin davamı

continuation of table 4.9.

| İqtisadi rayonların və inzibati ərazi vahidlərinin adları | İllər | 1 yaşadək ölən uşaqların sayı, nəfər<br>Infant mortality under 1 year, person |                               |                              | Hər 1000 diri doğulana düşən 1 yaşadək ölən uşaqların sayı<br>Infant mortality under 1 year per 1000 live birth |                               |                              | Years | Names of economic regions and administrative territorial units |
|---|-------|---|-------------------------------|------------------------------|---|-------------------------------|------------------------------|-------|--|
|   |       | Şəhər və kənd yerləri – cəmi<br>Urban and rural places – total                | o cümlədən:<br>including:     |                              | Şəhər və kənd yerləri – cəmi<br>Urban and rural places – total  | o cümlədən:<br>including:     |                              |       |  |
|   |       |   | şəhər yerləri<br>urban places | kənd yerləri<br>rural places |   | şəhər yerləri<br>urban places | kənd yerləri<br>rural places |       |  |
| Zərdab rayonu   |       |   |                               |                              |   |                               |                              |       | Zardab district  |
|   | 2010  | 23  | 8                             | 15                           | 23,0  | 33,5                          | 19,7                         | 2010  |  |
|   | 2011  | 21  | 13                            | 8                            | 19,2  | 44,0                          | 12,6                         | 2011  |  |
|   | 2012  | 19  | 10                            | 9                            | 17,8  | 49,7                          | 9,5                          | 2012  |  |
|   | 2013  | 19  | 11                            | 8                            | 20,7  | 50,7                          | 12,0                         | 2013  |  |
|   | 2014  | 18  | 16                            | 2                            | 20,4  | 75,2                          | 6,9                          | 2014  |  |
|   | 2015  | 10  | 9                             | 1                            | 14,7  | 71,8                          | 1,9                          | 2015  |  |
|   | 2016  | 9   | 3                             | 6                            | 10,4  | 34,9                          | 4,7                          | 2016  |  |
|   | 2017  | 14  | 9                             | 5                            | 12,9  | 38,1                          | 7,5                          | 2017  |  |
|   | 2018  | 15  | 7                             | 8                            | 19,1  | 61,4                          | 11,9                         | 2018  |  |
|   | 2019  | 5   | -                             | 5                            | 5,8   | -                             | 7,2                          | 2019  |  |
|   | 2020  | 9   | 5                             | 4                            | 12,4  | 36,2                          | 6,8                          | 2020  |  |
|   | 2021  | 8   | 4                             | 4                            | 11,6  | 29,2                          | 7,2                          | 2021  |  |
|   | 2022  | 4   | 1                             | 3                            | 5,4   | 7,0                           | 5,0                          | 2022  |  |
| Mil-Muğan   |       |   |                               |                              |   |                               |                              |       | Mil-Mughan   |
| iqtisadi rayonu - cəmi                                    |       |   |                               |                              |   |                               |                              |       | economic region - total  |
|   | 2010  | 70  | 25                            | 45                           | 8,0   | 10,6                          | 7,1                          | 2010  |  |
|   | 2011  | 62  | 38                            | 24                           | 6,3   | 12,8                          | 4,3                          | 2011  |  |
|   | 2012  | 56  | 31                            | 25                           | 5,2   | 14,6                          | 2,8                          | 2012  |  |
|   | 2013  | 57  | 35                            | 22                           | 5,4   | 13,3                          | 3,0                          | 2013  |  |
|   | 2014  | 51  | 30                            | 21                           | 5,2   | 12,8                          | 2,8                          | 2014  |  |
|   | 2015  | 104   | 58                            | 46                           | 7,5   | 18,3                          | 4,2                          | 2015  |  |
|   | 2016  | 92  | 68                            | 24                           | 9,7   | 26,6                          | 4,5                          | 2016  |  |
|   | 2017  | 107   | 82                            | 25                           | 10,6  | 35,0                          | 3,4                          | 2017  |  |
|   | 2018  | 66  | 32                            | 34                           | 7,9   | 16,5                          | 5,3                          | 2018  |  |
|   | 2019  | 91  | 40                            | 51                           | 10,2  | 20,1                          | 7,3                          | 2019  |  |
|   | 2020  | 80  | 37                            | 43                           | 10,7  | 21,1                          | 7,5                          | 2020  |  |
|   | 2021  | 43  | 10                            | 33                           | 6,0   | 6,3                           | 6,0                          | 2021  |  |
|   | 2022  | 44  | 12                            | 32                           | 5,8   | 6,9                           | 5,5                          | 2022  |  |
| o cümlədən:   |       |   |                               |                              |   |                               |                              |       | including:   |
| Beyləqan rayonu   |       |   |                               |                              |   |                               |                              |       | Beylagan district  |
|   | 2010  | 22  | 8                             | 14                           | 13,8  | 11,5                          | 15,5                         | 2010  |  |
|   | 2011  | 23  | 14                            | 9                            | 11,5  | 15,8                          | 9,1                          | 2011  |  |
|   | 2012  | 21  | 12                            | 9                            | 10,1  | 17,3                          | 6,3                          | 2012  |  |
|   | 2013  | 22  | 13                            | 9                            | 11,3  | 15,5                          | 8,2                          | 2013  |  |
|   | 2014  | 20  | 16                            | 4                            | 10,9  | 17,4                          | 5,9                          | 2014  |  |
|   | 2015  | 21  | 17                            | 4                            | 10,7  | 21,4                          | 3,5                          | 2015  |  |
|   | 2016  | 22  | 17                            | 5                            | 11,7  | 22,8                          | 4,1                          | 2016  |  |
|   | 2017  | 22  | 16                            | 6                            | 12,8  | 24,1                          | 5,3                          | 2017  |  |
|   | 2018  | 4   | 3                             | 1                            | 2,6   | 4,7                           | 1,1                          | 2018  |  |
|   | 2019  | 17  | 14                            | 3                            | 10,8  | 22,7                          | 3,1                          | 2019  |  |
|   | 2020  | 19  | 9                             | 10                           | 14,6  | 17,0                          | 13,0                         | 2020  |  |
|   | 2021  | 12  | 3                             | 9                            | 9,2   | 6,2                           | 11,0                         | 2021  |  |
|   | 2022  | 10  | 3                             | 7                            | 7,9   | 5,6                           | 9,7                          | 2022  |  |
| İmişli rayonu   |       |   |                               |                              |   |                               |                              |       | Imishli district   |
|   | 2010  | 11  | 4                             | 7                            | 5,4   | 5,2                           | 5,6                          | 2010  |  |
|   | 2011  | 7   | 4                             | 3                            | 3,5   | 4,9                           | 2,9                          | 2011  |  |
|   | 2012  | 7   | 4                             | 3                            | 2,7   | 5,6                           | 1,6                          | 2012  |  |
|   | 2013  | 7   | 5                             | 2                            | 2,8   | 6,0                           | 1,5                          | 2013  |  |

**Ölüm**  
**Death**

4.9. nömrəli cədvəlin davamı

continuation of table 4.9.

| İqtisadi rayonların və inzibati ərazi vahidlərinin adları | İllər | 1 yaşadək öləən uşaqların sayı, nəfər<br><i>Infant mortality under 1 year, person</i> |                                      |                                     | Hər 1000 diri doğulana düşən 1 yaşadək öləən uşaqların sayı<br><i>Infant mortality under 1 year per 1000 live birth</i> |                                      |                                     | Years | Names of economic regions and administrative territorial units |
|---|-------|---|--------------------------------------|-------------------------------------|---|--------------------------------------|-------------------------------------|-------|--|
|   |       | Şəhər və kənd yerləri – cəmi<br><i>Urban and rural places – total</i>                 | o cümlədəən:<br><i>including:</i>    |                                     | Şəhər və kənd yerləri – cəmi<br><i>Urban and rural places – total</i>   | o cümlədəən:<br><i>including:</i>    |                                     |       |  |
|   |       |   | şəhər yerləri<br><i>urban places</i> | kənd yerləri<br><i>rural places</i> |   | şəhər yerləri<br><i>urban places</i> | kənd yerləri<br><i>rural places</i> |       |  |
| Saatlı rayonu   | 2014  | 6   | 3                                    | 3                                   | 2,6   | 5,3                                  | 1,4                                 | 2014  | Saatlı district  |
|   | 2015  | 30  | 15                                   | 15                                  | 7,4   | 12,3                                 | 5,3                                 | 2015  |  |
|   | 2016  | 18  | 16                                   | 2                                   | 10,0  | 21,7                                 | 5,0                                 | 2016  |  |
|   | 2017  | 23  | 18                                   | 5                                   | 9,1   | 26,6                                 | 2,2                                 | 2017  |  |
|   | 2018  | 20  | 11                                   | 9                                   | 9,8   | 18,3                                 | 6,3                                 | 2018  |  |
|   | 2019  | 31  | 13                                   | 18                                  | 13,4  | 21,7                                 | 10,5                                | 2019  |  |
|   | 2020  | 19  | 10                                   | 9                                   | 10,5  | 19,4                                 | 7,0                                 | 2020  |  |
|   | 2021  | 8   | 2                                    | 6                                   | 4,7   | 4,2                                  | 5,0                                 | 2021  |  |
|   | 2022  | 9   | 3                                    | 6                                   | 4,9   | 5,7                                  | 4,5                                 | 2022  |  |
| Sabirabad rayonu  | 2010  | 18  | 5                                    | 13                                  | 9,1   | 15,7                                 | 7,7                                 | 2010  | Sabirabad district   |
|   | 2011  | 15  | 9                                    | 6                                   | 7,3   | 19,9                                 | 4,9                                 | 2011  |  |
|   | 2012  | 13  | 7                                    | 6                                   | 5,9   | 26,2                                 | 2,9                                 | 2012  |  |
|   | 2013  | 13  | 8                                    | 5                                   | 5,9   | 18,3                                 | 3,1                                 | 2013  |  |
|   | 2014  | 12  | 3                                    | 9                                   | 5,8   | 13,1                                 | 4,0                                 | 2014  |  |
|   | 2015  | 16  | 4                                    | 12                                  | 6,4   | 10,2                                 | 5,7                                 | 2015  |  |
|   | 2016  | 21  | 15                                   | 6                                   | 8,2   | 24,9                                 | 4,8                                 | 2016  |  |
|   | 2017  | 22  | 15                                   | 7                                   | 10,5  | 44,4                                 | 3,8                                 | 2017  |  |
|   | 2018  | 17  | 8                                    | 9                                   | 9,7   | 27,3                                 | 6,2                                 | 2018  |  |
|   | 2019  | 15  | 3                                    | 12                                  | 8,0   | 8,2                                  | 8,0                                 | 2019  |  |
|   | 2020  | 13  | 5                                    | 8                                   | 8,4   | 14,7                                 | 6,6                                 | 2020  |  |
|   | 2021  | 9   | 3                                    | 6                                   | 6,0   | 9,5                                  | 5,0                                 | 2021  |  |
|   | 2022  | 8   | 2                                    | 6                                   | 5,2   | 7,3                                  | 4,7                                 | 2022  |  |
| Şəki-Zaqatala iqtisadi rayonu - cəmi                      | 2010  | 19  | 8                                    | 11                                  | 6,1   | 13,9                                 | 4,5                                 | 2010  | Shaki-Zagatala economic region - total                         |
|   | 2011  | 17  | 11                                   | 6                                   | 4,8   | 16,2                                 | 2,7                                 | 2011  |  |
|   | 2012  | 15  | 8                                    | 7                                   | 3,8   | 16,1                                 | 1,8                                 | 2012  |  |
|   | 2013  | 15  | 9                                    | 6                                   | 3,9   | 16,8                                 | 2,0                                 | 2013  |  |
|   | 2014  | 13  | 8                                    | 5                                   | 3,8   | 15,9                                 | 1,7                                 | 2014  |  |
|   | 2015  | 37  | 22                                   | 15                                  | 6,6   | 27,0                                 | 3,1                                 | 2015  |  |
|   | 2016  | 31  | 20                                   | 11                                  | 9,3   | 40,3                                 | 4,2                                 | 2016  |  |
|   | 2017  | 40  | 33                                   | 7                                   | 10,4  | 55,6                                 | 3,1                                 | 2017  |  |
|   | 2018  | 25  | 10                                   | 15                                  | 8,4   | 24,3                                 | 5,8                                 | 2018  |  |
|   | 2019  | 28  | 10                                   | 18                                  | 8,7   | 24,5                                 | 6,4                                 | 2019  |  |
|   | 2020  | 29  | 13                                   | 16                                  | 10,2  | 35,3                                 | 6,4                                 | 2020  |  |
|   | 2021  | 14  | 2                                    | 12                                  | 5,3   | 6,2                                  | 5,2                                 | 2021  |  |
|   | 2022  | 17  | 4                                    | 13                                  | 5,8   | 9,9                                  | 5,2                                 | 2022  |  |
| Şəki-Zaqatala iqtisadi rayonu - cəmi                      | 2010  | 114   | 36                                   | 78                                  | 11,4  | 13,6                                 | 10,6                                | 2010  |  |
|   | 2011  | 102   | 64                                   | 38                                  | 10,4  | 19,3                                 | 7,4                                 | 2011  |  |
|   | 2012  | 94  | 63                                   | 31                                  | 9,3   | 24,9                                 | 4,3                                 | 2012  |  |
|   | 2013  | 79  | 37                                   | 42                                  | 8,6   | 19,8                                 | 4,8                                 | 2013  |  |
|   | 2014  | 70  | 38                                   | 32                                  | 7,2   | 14,7                                 | 4,7                                 | 2014  |  |
|   | 2015  | 114   | 61                                   | 53                                  | 8,8   | 19,2                                 | 5,4                                 | 2015  |  |
|   | 2016  | 126   | 70                                   | 56                                  | 12,0  | 26,7                                 | 7,2                                 | 2016  |  |
| 2017  | 116   | 54  | 62                                   | 12,8                                | 27,0  | 8,3                                  | 2017                                |       |  |



**Ölüm**  
**Death**

4.9. nömrəli cədvəlin davamı

continuation of table 4.9.

| İqtisadi rayonların və inzibati ərazi vahidlərinin adları | İllər | 1 yaşadək ölən uşaqların sayı, nəfər<br><i>Infant mortality under 1 year, person</i> |                                      |                                     | Hər 1000 diri doğulana düşən 1 yaşadək ölən uşaqların sayı<br><i>Infant mortality under 1 year per 1000 live birth</i> |                                      |                                     | Years | Names of economic regions and administrative territorial units |
|---|-------|--|--------------------------------------|-------------------------------------|--|--------------------------------------|-------------------------------------|-------|--|
|   |       | Şəhər və kənd yerləri – cəmi<br><i>Urban and rural places – total</i>                | o cümlədən:<br><i>including:</i>     |                                     | Şəhər və kənd yerləri – cəmi<br><i>Urban and rural places – total</i>  | o cümlədən:<br><i>including:</i>     |                                     |       |  |
|   |       |  | şəhər yerləri<br><i>urban places</i> | kənd yerləri<br><i>rural places</i> |  | şəhər yerləri<br><i>urban places</i> | kənd yerləri<br><i>rural places</i> |       |  |
| o cümlədən:<br>Balakən rayonu                             | 2018  | 103  | 39                                   | 64                                  | 11,9   | 19,0                                 | 9,7                                 | 2018  | including:<br>Balakan district                                 |
|   | 2019  | 105  | 45                                   | 60                                  | 11,7   | 20,4                                 | 8,9                                 | 2019  |  |
|   | 2020  | 103  | 56                                   | 47                                  | 12,6   | 28,7                                 | 7,6                                 | 2020  |  |
|   | 2021  | 56   | 21                                   | 35                                  | 7,7  | 11,9                                 | 6,4                                 | 2021  |  |
|   | 2022  | 74   | 23                                   | 51                                  | 9,8  | 12,2                                 | 9,0                                 | 2022  |  |
|   | 2010  | 13   | 3                                    | 10                                  | 8,7  | 19,8                                 | 7,1                                 | 2010  |  |
|   | 2011  | 11   | 7                                    | 4                                   | 7,8  | 32,8                                 | 5,0                                 | 2011  |  |
|   | 2012  | 9  | 6                                    | 3                                   | 6,1  | 43,8                                 | 2,4                                 | 2012  |  |
|   | 2013  | 9  | 6                                    | 3                                   | 6,0  | 39,1                                 | 2,2                                 | 2013  |  |
|   | 2014  | 7  | 4                                    | 3                                   | 5,3  | 29,9                                 | 2,2                                 | 2014  |  |
| Qax rayonu  | 2015  | 17   | 10                                   | 7                                   | 7,5  | 38,4                                 | 3,5                                 | 2015  | Gakh district  |
|   | 2016  | 18   | 13                                   | 5                                   | 11,3   | 68,2                                 | 4,4                                 | 2016  |  |
|   | 2017  | 13   | 8                                    | 5                                   | 10,9   | 67,7                                 | 3,9                                 | 2017  |  |
|   | 2018  | 9  | 4                                    | 5                                   | 6,8  | 27,6                                 | 4,2                                 | 2018  |  |
|   | 2019  | 14   | 7                                    | 7                                   | 9,9  | 44,3                                 | 5,6                                 | 2019  |  |
|   | 2020  | 9  | 5                                    | 4                                   | 6,9  | 31,3                                 | 3,5                                 | 2020  |  |
|   | 2021  | 6  | 1                                    | 5                                   | 5,3  | 6,8                                  | 5,1                                 | 2021  |  |
|   | 2022  | 9  | 1                                    | 8                                   | 7,9  | 7,8                                  | 7,9                                 | 2022  |  |
|   | 2010  | 15   | 5                                    | 10                                  | 19,0   | 25,8                                 | 16,7                                | 2010  |  |
|   | 2011  | 12   | 8                                    | 4                                   | 16,1   | 33,6                                 | 10,8                                | 2011  |  |
| Qəbələ rayonu   | 2012  | 11   | 6                                    | 5                                   | 14,6   | 31,7                                 | 7,9                                 | 2012  | Gabala district  |
|   | 2013  | 10   | 7                                    | 3                                   | 12,7   | 26,7                                 | 6,9                                 | 2013  |  |
|   | 2014  | 9  | 5                                    | 4                                   | 11,1   | 28,1                                 | 5,4                                 | 2014  |  |
|   | 2015  | 12   | 7                                    | 5                                   | 12,1   | 27,7                                 | 6,9                                 | 2015  |  |
|   | 2016  | 13   | 8                                    | 5                                   | 14,9   | 35,4                                 | 8,0                                 | 2016  |  |
|   | 2017  | 7  | 6                                    | 1                                   | 11,8   | 35,4                                 | 4,6                                 | 2017  |  |
|   | 2018  | 12   | 6                                    | 6                                   | 16,2   | 36,1                                 | 10,5                                | 2018  |  |
|   | 2019  | 4  | -                                    | 4                                   | 5,1  | -                                    | 6,6                                 | 2019  |  |
|   | 2020  | 11   | 5                                    | 6                                   | 14,8   | 28,9                                 | 10,5                                | 2020  |  |
|   | 2021  | 2  | 1                                    | 1                                   | 3,3  | 8,3                                  | 2,1                                 | 2021  |  |
| 2022  | 4     | 2  | 2                                    | 5,7                                 | 13,7   | 3,6                                  | 2022                                |       |  |
| 2010  | 21    | 7  | 14                                   | 11,3                                | 10,7   | 11,6                                 | 2010                                |       |  |
| 2011  | 18    | 11   | 7                                    | 9,8                                 | 12,8   | 8,2                                  | 2011                                |       |  |
| 2012  | 17    | 11   | 6                                    | 8,4                                 | 14,9   | 4,8                                  | 2012                                |       |  |
| 2013  | 15    | 9  | 6                                    | 7,8                                 | 14,2   | 4,5                                  | 2013                                |       |  |
| 2014  | 13    | 7  | 6                                    | 6,7                                 | 11,2   | 4,4                                  | 2014                                |       |  |
| 2015  | 16    | 9  | 7                                    | 7,0                                 | 11,0   | 4,8                                  | 2015                                |       |  |
| 2016  | 23    | 11   | 12                                   | 9,7                                 | 14,4   | 7,2                                  | 2016                                |       |  |
| 2017  | 25    | 11   | 14                                   | 12,5                                | 17,0   | 10,2                                 | 2017                                |       |  |
| 2018  | 29    | 11   | 18                                   | 16,9                                | 19,5   | 15,6                                 | 2018                                |       |  |
| 2019  | 26    | 14   | 12                                   | 14,9                                | 25,0   | 10,1                                 | 2019                                |       |  |
| 2020  | 30    | 18   | 12                                   | 18,4                                | 36,4   | 10,6                                 | 2020                                |       |  |

**Ölüm  
Death**

4.9. nömrəli cədvəlin davamı

continuation of table 4.9.

| İqtisadi rayonların və inzibati ərazi vahidlərinin adları | İllər | 1 yaşadək ölən uşaqların sayı, nəfər<br>Infant mortality under 1 year, person |                               |                              | Hər 1000 diri doğulana düşən 1 yaşadək ölən uşaqların sayı<br>Infant mortality under 1 year per 1000 live birth |                               |                              | Years | Names of economic regions and administrative territorial units |
|---|-------|---|-------------------------------|------------------------------|---|-------------------------------|------------------------------|-------|--|
|   |       | Şəhər və kənd yerləri – cəmi<br>Urban and rural places – total                | o cümlədən: including:        |                              | Şəhər və kənd yerləri – cəmi<br>Urban and rural places – total  | o cümlədən: including:        |                              |       |  |
|   |       |   | şəhər yerləri<br>urban places | kənd yerləri<br>rural places |   | şəhər yerləri<br>urban places | kənd yerləri<br>rural places |       |  |
| Oğuz rayonu   | 2021  | 13  | 5                             | 8                            | 9,4   | 11,3                          | 8,5                          | 2021  | Oghuz district   |
|   | 2022  | 20  | 10                            | 10                           | 13,6  | 21,7                          | 9,9                          | 2022  |  |
|   | 2010  | 7   | 2                             | 5                            | 11,3  | 18,5                          | 9,6                          | 2010  |  |
|   | 2011  | 4   | 2                             | 2                            | 7,3   | 14,4                          | 5,7                          | 2011  |  |
|   | 2012  | 3   | 2                             | 1                            | 4,4   | 17,3                          | 2,2                          | 2012  |  |
|   | 2013  | 3   | 2                             | 1                            | 4,1   | 17,6                          | 1,6                          | 2013  |  |
|   | 2014  | 3   | 1                             | 2                            | 3,9   | 13,3                          | 2,3                          | 2014  |  |
|   | 2015  | 9   | 3                             | 6                            | 7,6   | 17,6                          | 6,0                          | 2015  |  |
|   | 2016  | 12  | 5                             | 7                            | 14,1  | 36,2                          | 10,3                         | 2016  |  |
|   | 2017  | 12  | 5                             | 7                            | 17,3  | 45,5                          | 12,0                         | 2017  |  |
|   | 2018  | 7   | 3                             | 4                            | 11,5  | 36,1                          | 7,6                          | 2018  |  |
|   | 2019  | 10  | 3                             | 7                            | 15,7  | 31,9                          | 12,9                         | 2019  |  |
|   | 2020  | 6   | 2                             | 4                            | 9,3   | 27,8                          | 7,0                          | 2020  |  |
| 2021  | 1     | -   | 1                             | 1,9                          | -   | 2,2                           | 2021                         |       |  |
| 2022  | 2     | -   | 2                             | 3,7                          | -   | 4,4                           | 2022                         |       |  |
| Şəki rayonu   | 2010  | 39  | 13                            | 26                           | 11,5  | 11,1                          | 11,7                         | 2010  | Shaki district   |
|   | 2011  | 41  | 26                            | 15                           | 11,8  | 20,1                          | 8,5                          | 2011  |  |
|   | 2012  | 39  | 30                            | 9                            | 11,9  | 30,8                          | 4,9                          | 2012  |  |
|   | 2013  | 30  | 9                             | 21                           | 11,1  | 22,0                          | 6,8                          | 2013  |  |
|   | 2014  | 26  | 10                            | 16                           | 8,9   | 10,5                          | 8,2                          | 2014  |  |
|   | 2015  | 44  | 18                            | 26                           | 11,3  | 15,3                          | 9,6                          | 2015  |  |
|   | 2016  | 50  | 27                            | 23                           | 16,1  | 26,6                          | 11,8                         | 2016  |  |
|   | 2017  | 52  | 20                            | 32                           | 18,8  | 29,5                          | 14,4                         | 2017  |  |
|   | 2018  | 42  | 13                            | 29                           | 16,5  | 16,6                          | 16,5                         | 2018  |  |
|   | 2019  | 40  | 16                            | 24                           | 16,0  | 19,2                          | 14,4                         | 2019  |  |
|   | 2020  | 35  | 17                            | 18                           | 15,9  | 23,8                          | 12,1                         | 2020  |  |
|   | 2021  | 17  | 8                             | 9                            | 8,2   | 12,3                          | 6,4                          | 2021  |  |
|   | 2022  | 28  | 9                             | 19                           | 12,8  | 11,8                          | 13,4                         | 2022  |  |
| Zaqatala rayonu   | 2010  | 19  | 6                             | 13                           | 10,1  | 13,6                          | 9,0                          | 2010  | Zagatala district  |
|   | 2011  | 16  | 10                            | 6                            | 9,2   | 18,7                          | 6,4                          | 2011  |  |
|   | 2012  | 15  | 8                             | 7                            | 8,2   | 21,7                          | 4,4                          | 2012  |  |
|   | 2013  | 12  | 4                             | 8                            | 7,1   | 14,0                          | 5,1                          | 2013  |  |
|   | 2014  | 12  | 11                            | 1                            | 6,0   | 17,0                          | 2,9                          | 2014  |  |
|   | 2015  | 16  | 14                            | 2                            | 6,9   | 29,3                          | 0,9                          | 2015  |  |
|   | 2016  | 10  | 6                             | 4                            | 6,7   | 23,5                          | 2,0                          | 2016  |  |
|   | 2017  | 7   | 4                             | 3                            | 4,6   | 12,9                          | 2,4                          | 2017  |  |
|   | 2018  | 4   | 2                             | 2                            | 2,3   | 6,3                           | 1,4                          | 2018  |  |
|   | 2019  | 11  | 5                             | 6                            | 5,9   | 13,3                          | 4,1                          | 2019  |  |
|   | 2020  | 12  | 9                             | 3                            | 7,3   | 26,5                          | 2,3                          | 2020  |  |
|   | 2021  | 17  | 6                             | 11                           | 11,2  | 18,7                          | 9,2                          | 2021  |  |
|   | 2022  | 11  | 1                             | 10                           | 7,2   | 3,3                           | 8,1                          | 2022  |  |
| Şərqi Zəngəzur iqtisadi rayonu - cəmi                     | 2010  | 45  | 12                            | 33                           | 7,2   | 10,4                          | 6,3                          | 2010  | Eastern Zangazur economic region - total                       |
|   | 2011  | 50  | 32                            | 18                           | 10,7  | 23,3                          | 7,3                          | 2011  |  |
|   |       |   |                               |                              |   |                               |                              |       |  |

**Ölüm  
Death**

4.9. nömrəli cədvəlin davamı

continuation of table 4.9.

| İqtisadi rayonların və inzibati ərazi vahidlərinin adları | İllər | 1 yaşadək ölənlər uşaqların sayı, nəfər<br>Infant mortality under 1 year, person |                               |                              | Hər 1000 diri doğulana düşən 1 yaşadək ölənlər uşaqların sayı<br>Infant mortality under 1 year per 1000 live birth |                               |                              | Years             | Names of economic regions and administrative territorial units |
|---|-------|--|-------------------------------|------------------------------|--|-------------------------------|------------------------------|-------------------|--|
|   |       | Şəhər və kənd yerləri – cəmi<br>Urban and rural places – total                   | o cümlədən: including:        |                              | Şəhər və kənd yerləri – cəmi<br>Urban and rural places – total   | o cümlədən: including:        |                              |                   |  |
|   |       |  | şəhər yerləri<br>urban places | kənd yerləri<br>rural places |  | şəhər yerləri<br>urban places | kənd yerləri<br>rural places |                   |  |
| o cümlədən:   | 2012  | 43   | 26                            | 17                           | 11,0   | 29,3                          | 5,4                          | 2012              | including:   |
|   | 2013  | 47   | 30                            | 17                           | 8,1  | 21,0                          | 4,1                          | 2013              |  |
|   | 2014  | 42   | 24                            | 18                           | 7,7  | 20,4                          | 3,9                          | 2014              |  |
|   | 2015  | 30   | 20                            | 10                           | 6,1  | 16,1                          | 3,1                          | 2015              |  |
|   | 2016  | 44   | 43                            | 1                            | 6,4  | 22,0                          | 1,3                          | 2016              |  |
|   | 2017  | 49   | 39                            | 10                           | 8,8  | 30,6                          | 1,4                          | 2017              |  |
|   | 2018  | 21   | 16                            | 5                            | 4,5  | 13,6                          | 1,4                          | 2018              |  |
|   | 2019  | 26   | 18                            | 8                            | 5,1  | 13,5                          | 2,1                          | 2019              |  |
|   | 2020  | 16   | 8                             | 8                            | 3,4  | 6,6                           | 2,3                          | 2020              |  |
|   | 2021  | 41   | 8                             | 33                           | 10,0   | 7,8                           | 10,7                         | 2021              |  |
|   | 2022  | 34   | 11                            | 23                           | 7,8  | 10,6                          | 7,0                          | 2022              |  |
| Cəbrayıl rayonu   |       |  |                               |                              |  |                               |                              | Jabrayil district |  |
|   | 2010  | 9  | 2                             | 7                            | 6,3  | 11,7                          | 5,4                          | 2010              |  |
|   | 2011  | 9  | 6                             | 3                            | 8,6  | 23,2                          | 5,7                          | 2011              |  |
|   | 2012  | 7  | 4                             | 3                            | 9,2  | 33,2                          | 4,2                          | 2012              |  |
|   | 2013  | 7  | 5                             | 2                            | 5,5  | 20,2                          | 2,4                          | 2013              |  |
|   | 2014  | 6  | 3                             | 3                            | 4,6  | 15,4                          | 2,2                          | 2014              |  |
|   | 2015  | 7  | 4                             | 3                            | 4,8  | 12,5                          | 2,8                          | 2015              |  |
|   | 2016  | 15   | 14                            | 1                            | 8,2  | 30,2                          | 1,9                          | 2016              |  |
|   | 2017  | 15   | 14                            | 1                            | 12,2   | 49,5                          | 1,1                          | 2017              |  |
|   | 2018  | 3  | 2                             | 1                            | 2,7  | 7,7                           | 1,2                          | 2018              |  |
|   | 2019  | 6  | 4                             | 2                            | 5,4  | 15,4                          | 2,3                          | 2019              |  |
|   | 2020  | 2  | -                             | 2                            | 1,9  | -                             | 2,5                          | 2020              |  |
|   | 2021  | 8  | -                             | 8                            | 9,1  | -                             | 11,8                         | 2021              |  |
|   | 2022  | 3  | 1                             | 2                            | 3,1  | 5,0                           | 2,6                          | 2022              |  |
| Kəlbəcər rayonu   |       |  |                               |                              |  |                               |                              |                   | Kalbajar district  |
|   | 2010  | 9  | 2                             | 7                            | 6,1  | 8,7                           | 5,5                          | 2010              |  |
|   | 2011  | 12   | 8                             | 4                            | 9,6  | 24,2                          | 6,2                          | 2011              |  |
|   | 2012  | 11   | 6                             | 5                            | 10,9   | 30,5                          | 5,5                          | 2012              |  |
|   | 2013  | 12   | 7                             | 5                            | 8,5  | 22,0                          | 4,7                          | 2013              |  |
|   | 2014  | 11   | 7                             | 4                            | 7,8  | 24,8                          | 3,8                          | 2014              |  |
|   | 2015  | 11   | 7                             | 4                            | 7,0  | 22,5                          | 3,2                          | 2015              |  |
|   | 2016  | 7  | 7                             | -                            | 6,0  | 21,2                          | -                            | 2016              |  |
|   | 2017  | 5  | 2                             | 3                            | 4,4  | 15,0                          | 1,4                          | 2017              |  |
|   | 2018  | 4  | 3                             | 1                            | 3,4  | 12,0                          | 1,1                          | 2018              |  |
|   | 2019  | 5  | 3                             | 2                            | 3,8  | 10,2                          | 1,9                          | 2019              |  |
|   | 2020  | 2  | 2                             | -                            | 1,7  | 8,8                           | -                            | 2020              |  |
|   | 2021  | 12   | 1                             | 11                           | 10,8   | 4,2                           | 12,6                         | 2021              |  |
|   | 2022  | 10   | 2                             | 8                            | 8,3  | 8,2                           | 8,3                          | 2022              |  |
| Qubadlı rayonu  |       |  |                               |                              |  |                               |                              |                   | Gubadli district   |
|   | 2010  | 5  | 2                             | 3                            | 6,4  | 12,2                          | 4,8                          | 2010              |  |
|   | 2011  | 7  | 4                             | 3                            | 9,7  | 23,6                          | 6,1                          | 2011              |  |
|   | 2012  | 6  | 3                             | 3                            | 9,8  | 22,8                          | 5,9                          | 2012              |  |
|   | 2013  | 6  | 4                             | 2                            | 7,7  | 19,2                          | 4,2                          | 2013              |  |
|   | 2014  | 5  | 4                             | 1                            | 7,8  | 26,3                          | 2,7                          | 2014              |  |
|   | 2015  | 6  | 5                             | 1                            | 7,6  | 29,9                          | 1,7                          | 2015              |  |
|   | 2016  | 2  | 2                             | -                            | 5,7  | 22,7                          | -                            | 2016              |  |
|   | 2017  | 5  | 3                             | 2                            | 5,4  | 16,5                          | 2,0                          | 2017              |  |
|   | 2018  | 1  | -                             | 1                            | 1,8  | -                             | 2,3                          | 2018              |  |

**Ölüm**  
**Death**

4.9. nömrəli cədvəlin davamı

continuation of table 4.9.

| İqtisadi rayonların və inzibati ərazi vahidlərinin adları | İllər | 1 yaşadək ölən uşaqların sayı, nəfər<br>Infant mortality under 1 year, person |                               |                              | Hər 1000 diri doğulana düşən 1 yaşadək ölən uşaqların sayı<br>Infant mortality under 1 year per 1000 live birth |                               |                              | Years | Names of economic regions and administrative territorial units |
|---|-------|---|-------------------------------|------------------------------|---|-------------------------------|------------------------------|-------|--|
|   |       | Şəhər və kənd yerləri – cəmi<br>Urban and rural places – total                | o cümlədən: including:        |                              | Şəhər və kənd yerləri – cəmi<br>Urban and rural places – total  | o cümlədən: including:        |                              |       |  |
|   |       |   | şəhər yerləri<br>urban places | kənd yerləri<br>rural places |   | şəhər yerləri<br>urban places | kənd yerləri<br>rural places |       |  |
|   | 2019  | -   | -                             | -                            | -   | -                             | -                            | 2019  |  |
|   | 2020  | 4   | 1                             | 3                            | 6,8   | 5,2                           | 7,6                          | 2020  |  |
|   | 2021  | 7   | 2                             | 5                            | 15,1  | 17,5                          | 14,3                         | 2021  |  |
|   | 2022  | 9   | 3                             | 6                            | 17,1  | 22,1                          | 15,3                         | 2022  |  |
| Laçın rayonu  |       |   |                               |                              |   |                               |                              |       | Lachin district  |
|   | 2010  | 11  | 3                             | 8                            | 7,3   | 14,3                          | 6,0                          | 2010  |  |
|   | 2011  | 9   | 6                             | 3                            | 9,5   | 25,4                          | 6,2                          | 2011  |  |
|   | 2012  | 8   | 4                             | 4                            | 7,6   | 21,2                          | 3,9                          | 2012  |  |
|   | 2013  | 9   | 6                             | 3                            | 5,9   | 15,4                          | 3,2                          | 2013  |  |
|   | 2014  | 8   | 6                             | 2                            | 6,0   | 21,1                          | 2,2                          | 2014  |  |
|   | 2015  | 4   | 3                             | 1                            | 4,0   | 16,9                          | 1,2                          | 2015  |  |
|   | 2016  | 13  | 13                            | -                            | 5,7   | 28,1                          | -                            | 2016  |  |
|   | 2017  | 20  | 16                            | 4                            | 12,2  | 55,0                          | 1,8                          | 2017  |  |
|   | 2018  | 9   | 7                             | 2                            | 7,6   | 29,8                          | 2,1                          | 2018  |  |
|   | 2019  | 13  | 10                            | 3                            | 9,6   | 33,2                          | 2,8                          | 2019  |  |
|   | 2020  | 4   | 2                             | 2                            | 3,2   | 7,2                           | 2,1                          | 2020  |  |
|   | 2021  | 11  | 4                             | 7                            | 9,5   | 17,2                          | 7,5                          | 2021  |  |
| Zəngilan rayonu   | 2022  | 9   | 4                             | 5                            | 8,0   | 19,4                          | 5,4                          | 2022  | Zangilan district  |
|   | 2010  | 11  | 3                             | 8                            | 11,2  | 7,7                           | 13,6                         | 2010  |  |
|   | 2011  | 13  | 8                             | 5                            | 20,0  | 21,2                          | 19,0                         | 2011  |  |
|   | 2012  | 11  | 9                             | 2                            | 23,0  | 38,5                          | 11,6                         | 2012  |  |
|   | 2013  | 13  | 8                             | 5                            | 17,0  | 27,5                          | 8,9                          | 2013  |  |
|   | 2014  | 12  | 4                             | 8                            | 16,0  | 17,2                          | 15,0                         | 2014  |  |
|   | 2015  | 2   | 1                             | 1                            | 8,9   | 7,1                           | 10,3                         | 2015  |  |
|   | 2016  | 7   | 7                             | -                            | 5,9   | 11,1                          | -                            | 2016  |  |
|   | 2017  | 4   | 4                             | -                            | 8,0   | 16,0                          | -                            | 2017  |  |
|   | 2018  | 4   | 4                             | -                            | 6,2   | 13,5                          | -                            | 2018  |  |
|   | 2019  | 2   | 1                             | 1                            | 3,1   | 3,2                           | 3,0                          | 2019  |  |
|   | 2020  | 4   | 3                             | 1                            | 6,9   | 10,9                          | 3,3                          | 2020  |  |
|   | 2021  | 3   | 1                             | 2                            | 6,0   | 4,1                           | 7,8                          | 2021  |  |
| Şirvan-Salyan iqtisadi rayonu - cəmi                      | 2022  | 3   | 1                             | 2                            | 5,8   | 4,0                           | 7,4                          | 2022  | Shirvan-Salyan economic region - total                         |
|   | 2010  | 76  | 37                            | 39                           | 9,4   | 10,3                          | 8,7                          | 2010  |  |
|   | 2011  | 84  | 59                            | 25                           | 8,8   | 12,7                          | 6,0                          | 2011  |  |
|   | 2012  | 75  | 48                            | 27                           | 8,7   | 14,3                          | 4,8                          | 2012  |  |
|   | 2013  | 74  | 51                            | 23                           | 8,7   | 14,0                          | 5,0                          | 2013  |  |
|   | 2014  | 66  | 43                            | 23                           | 7,8   | 12,5                          | 4,4                          | 2014  |  |
|   | 2015  | 113   | 76                            | 37                           | 9,6   | 15,1                          | 5,6                          | 2015  |  |
|   | 2016  | 100   | 72                            | 28                           | 11,9  | 20,0                          | 6,2                          | 2016  |  |
|   | 2017  | 92  | 70                            | 22                           | 11,5  | 21,0                          | 5,0                          | 2017  |  |
|   | 2018  | 96  | 60                            | 36                           | 12,8  | 19,5                          | 8,1                          | 2018  |  |
|   | 2019  | 98  | 66                            | 32                           | 12,9  | 21,3                          | 7,1                          | 2019  |  |
|   | 2020  | 61  | 34                            | 27                           | 8,7   | 11,9                          | 6,5                          | 2020  |  |
|   | 2021  | 48  | 25                            | 23                           | 7,8   | 10,5                          | 6,1                          | 2021  |  |
| o cümlədən:<br>Şirvan şəhəri                              | 2022  | 58  | 20                            | 38                           | 8,6   | 7,2                           | 9,6                          | 2022  | including:<br>Shirvan city                                     |
|   | 2010  | 13  | 13                            | -                            | 10,7  | 10,7                          | -                            | 2010  |  |
|   | 2011  | 17  | 17                            | -                            | 10,2  | 10,2                          | -                            | 2011  |  |

**Ölüm**  
**Death**

4.9. nömrəli cədvəlin davamı

continuation of table 4.9.

| İqtisadi rayonların və inzibati ərazi vahidlərinin adları | İllər | 1 yaşadək ölən uşaqların sayı, nəfər<br><i>Infant mortality under 1 year, person</i> |                                      |                                     | Hər 1000 diri doğulana düşən 1 yaşadək ölən uşaqların sayı<br><i>Infant mortality under 1 year per 1000 live birth</i> |                                      |                                     | Years | Names of economic regions and administrative territorial units |
|---|-------|--|--------------------------------------|-------------------------------------|--|--------------------------------------|-------------------------------------|-------|--|
|   |       | Şəhər və kənd yerləri – cəmi<br><i>Urban and rural places – total</i>                | o cümlədən:<br><i>including:</i>     |                                     | Şəhər və kənd yerləri – cəmi<br><i>Urban and rural places – total</i>  | o cümlədən:<br><i>including:</i>     |                                     |       |  |
|   |       |  | şəhər yerləri<br><i>urban places</i> | kənd yerləri<br><i>rural places</i> |  | şəhər yerləri<br><i>urban places</i> | kənd yerləri<br><i>rural places</i> |       |  |
| Biləsuvar rayonu  | 2012  | 15   | 15                                   | -                                   | 10,7   | 10,7                                 | -                                   | 2012  | Bilasuvar district   |
|   | 2013  | 15   | 15                                   | -                                   | 11,9   | 11,9                                 | -                                   | 2013  |  |
|   | 2014  | 13   | 13                                   | -                                   | 10,1   | 10,1                                 | -                                   | 2014  |  |
|   | 2015  | 16   | 16                                   | -                                   | 9,5  | 9,5                                  | -                                   | 2015  |  |
|   | 2016  | 22   | 22                                   | -                                   | 13,5   | 13,5                                 | -                                   | 2016  |  |
|   | 2017  | 13   | 13                                   | -                                   | 13,7   | 13,7                                 | -                                   | 2017  |  |
|   | 2018  | 13   | 13                                   | -                                   | 11,9   | 11,9                                 | -                                   | 2018  |  |
|   | 2019  | 17   | 17                                   | -                                   | 14,0   | 14,0                                 | -                                   | 2019  |  |
|   | 2020  | 16   | 16                                   | -                                   | 14,3   | 14,3                                 | -                                   | 2020  |  |
|   | 2021  | 7  | 7                                    | -                                   | 8,1  | 8,1                                  | -                                   | 2021  |  |
|   | 2022  | 5  | 5                                    | -                                   | 4,4  | 4,4                                  | -                                   | 2022  |  |
| Hacıqabul rayonu  | 2010  | 18   | 6                                    | 12                                  | 9,2  | 13,7                                 | 8,0                                 | 2010  | Hajigabul district   |
|   | 2011  | 23   | 14                                   | 9                                   | 9,4  | 23,3                                 | 6,0                                 | 2011  |  |
|   | 2012  | 21   | 12                                   | 9                                   | 9,7  | 31,0                                 | 4,9                                 | 2012  |  |
|   | 2013  | 20   | 12                                   | 8                                   | 10,0   | 28,0                                 | 5,2                                 | 2013  |  |
|   | 2014  | 18   | 5                                    | 13                                  | 9,0  | 18,7                                 | 6,3                                 | 2014  |  |
|   | 2015  | 37   | 12                                   | 25                                  | 12,5   | 18,1                                 | 11,0                                | 2015  |  |
|   | 2016  | 18   | 6                                    | 12                                  | 13,0   | 20,7                                 | 11,0                                | 2016  |  |
|   | 2017  | 24   | 15                                   | 9                                   | 10,4   | 26,9                                 | 6,5                                 | 2017  |  |
|   | 2018  | 22   | 15                                   | 7                                   | 12,2   | 38,5                                 | 4,9                                 | 2018  |  |
|   | 2019  | 20   | 14                                   | 6                                   | 11,3   | 40,6                                 | 4,2                                 | 2019  |  |
|   | 2020  | 10   | 3                                    | 7                                   | 5,7  | 8,0                                  | 5,0                                 | 2020  |  |
|   | 2021  | 8  | 2                                    | 6                                   | 5,5  | 7,2                                  | 5,0                                 | 2021  |  |
| 2022  | 14    | 2  | 12                                   | 8,5                                 | 6,2  | 9,1                                  | 2022                                |       |  |
| Neftçala rayonu   | 2010  | 9  | 3                                    | 6                                   | 8,3  | 6,2                                  | 10,2                                | 2010  | Nefchala district  |
|   | 2011  | 8  | 5                                    | 3                                   | 6,4  | 6,6                                  | 6,2                                 | 2011  |  |
|   | 2012  | 7  | 4                                    | 3                                   | 5,5  | 7,6                                  | 3,9                                 | 2012  |  |
|   | 2013  | 7  | 5                                    | 2                                   | 5,3  | 7,8                                  | 3,4                                 | 2013  |  |
|   | 2014  | 6  | 3                                    | 3                                   | 4,7  | 6,6                                  | 3,2                                 | 2014  |  |
|   | 2015  | 17   | 10                                   | 7                                   | 7,9  | 10,3                                 | 6,0                                 | 2015  |  |
|   | 2016  | 15   | 15                                   | -                                   | 10,9   | 19,9                                 | -                                   | 2016  |  |
|   | 2017  | 15   | 13                                   | 2                                   | 10,8   | 24,0                                 | 1,2                                 | 2017  |  |
|   | 2018  | 11   | 4                                    | 7                                   | 9,2  | 7,7                                  | 10,4                                | 2018  |  |
|   | 2019  | 13   | 7                                    | 6                                   | 10,6   | 14,4                                 | 8,2                                 | 2019  |  |
|   | 2020  | 10   | 4                                    | 6                                   | 9,1  | 8,9                                  | 9,2                                 | 2020  |  |
|   | 2021  | 10   | 5                                    | 5                                   | 9,7  | 12,1                                 | 8,1                                 | 2021  |  |
|   | 2022  | 12   | 7                                    | 5                                   | 11,9   | 17,2                                 | 8,4                                 | 2022  |  |
|   | 2010  | 19   | 8                                    | 11                                  | 13,1   | 10,9                                 | 14,8                                | 2010  |  |
| 2011  | 17    | 11   | 6                                    | 12,4                                | 15,2   | 10,3                                 | 2011                                |       |  |
| 2012  | 15    | 8  | 7                                    | 11,0                                | 15,6   | 7,7                                  | 2012                                |       |  |
| 2013  | 15    | 9  | 6                                    | 10,4                                | 13,8   | 7,9                                  | 2013                                |       |  |
| 2014  | 14    | 7  | 7                                    | 10,0                                | 13,1   | 7,8                                  | 2014                                |       |  |
| 2015  | 12    | 8  | 4                                    | 9,0                                 | 12,5   | 6,5                                  | 2015                                |       |  |

**Ölüm**  
**Death**

4.9. nömrəli cədvəlin davamı

continuation of table 4.9.

| İqtisadi rayonların və inzibati ərazi vahidlərinin adları | İllər | 1 yaşadək ölən uşaqların sayı, nəfər<br><i>Infant mortality under 1 year, person</i> |                                      |                                     | Hər 1000 diri doğulana düşən 1 yaşadək ölən uşaqların sayı<br><i>Infant mortality under 1 year per 1000 live birth</i> |                                      |                                     | Years           | Names of economic regions and administrative territorial units |
|---|-------|--|--------------------------------------|-------------------------------------|--|--------------------------------------|-------------------------------------|-----------------|--|
|   |       | Şəhər və kənd yerləri – cəmi<br><i>Urban and rural places – total</i>                | o cümlədən:<br><i>including:</i>     |                                     | Şəhər və kənd yerləri – cəmi<br><i>Urban and rural places – total</i>  | o cümlədən:<br><i>including:</i>     |                                     |                 |  |
|   |       |  | şəhər yerləri<br><i>urban places</i> | kənd yerləri<br><i>rural places</i> |  | şəhər yerləri<br><i>urban places</i> | kənd yerləri<br><i>rural places</i> |                 |  |
|   | 2016  | 17   | 9                                    | 8                                   | 10,8   | 15,6                                 | 7,5                                 | 2016            |  |
|   | 2017  | 16   | 13                                   | 3                                   | 13,4   | 22,8                                 | 7,3                                 | 2017            |  |
|   | 2018  | 12   | 8                                    | 4                                   | 10,2   | 17,4                                 | 5,5                                 | 2018            |  |
|   | 2019  | 11   | 7                                    | 4                                   | 9,0  | 15,8                                 | 5,1                                 | 2019            |  |
|   | 2020  | 9  | 3                                    | 6                                   | 8,7  | 7,5                                  | 9,4                                 | 2020            |  |
|   | 2021  | 8  | 3                                    | 5                                   | 8,1  | 8,1                                  | 8,1                                 | 2021            |  |
|   | 2022  | 10   | 4                                    | 6                                   | 9,7  | 10,3                                 | 9,4                                 | 2022            |  |
| Salyan rayonu   |       |  |                                      |                                     |  |                                      |                                     | Salyan district |  |
|   | 2010  | 17   | 7                                    | 10                                  | 7,3  | 10,3                                 | 6,2                                 | 2010            |  |
|   | 2011  | 19   | 12                                   | 7                                   | 6,6  | 14,5                                 | 4,1                                 | 2011            |  |
|   | 2012  | 17   | 9                                    | 8                                   | 7,0  | 16,4                                 | 3,9                                 | 2012            |  |
|   | 2013  | 17   | 10                                   | 7                                   | 6,7  | 14,3                                 | 4,0                                 | 2013            |  |
|   | 2014  | 15   | 15                                   | -                                   | 6,0  | 17,6                                 | -                                   | 2014            |  |
|   | 2015  | 31   | 30                                   | 1                                   | 8,5  | 31,4                                 | 0,3                                 | 2015            |  |
|   | 2016  | 28   | 20                                   | 8                                   | 11,4   | 36,2                                 | 2,4                                 | 2016            |  |
|   | 2017  | 24   | 16                                   | 8                                   | 10,8   | 28,0                                 | 4,5                                 | 2017            |  |
|   | 2018  | 38   | 20                                   | 18                                  | 17,0   | 32,3                                 | 11,1                                | 2018            |  |
|   | 2019  | 37   | 21                                   | 16                                  | 17,1   | 34,7                                 | 10,3                                | 2019            |  |
|   | 2020  | 16   | 8                                    | 8                                   | 8,1  | 15,3                                 | 5,5                                 | 2020            |  |
|   | 2021  | 15   | 8                                    | 7                                   | 8,4  | 17,5                                 | 5,3                                 | 2021            |  |
|   | 2022  | 17   | 2                                    | 15                                  | 8,7  | 3,6                                  | 10,8                                | 2022            |  |

**Ölüm**  
**Death**

**4.10. Azərbaycan Respublikasının iqtisadi rayonları və inzibati ərazi vahidləri üzrə ana ölümü<sup>1)</sup>**  
(nəfər)

**Maternal mortality by economic regions and administrative territorial units of the Republic of Azerbaijan<sup>1)</sup>**  
(person)

| İqtisadi rayonların və inzibati ərazi vahidlərinin adları | 2019          |                               |                              | 2020          |                               |                              | 2021          |                               |                              | 2022          |                               |                              | Names of economic regions and administrative territorial units |
|---|---------------|-------------------------------|------------------------------|---------------|-------------------------------|------------------------------|---------------|-------------------------------|------------------------------|---------------|-------------------------------|------------------------------|--|
|   | Cəmi<br>Total | Şəhər yerləri<br>Urban places | Kənd yerləri<br>Rural places | Cəmi<br>Total | Şəhər yerləri<br>Urban places | Kənd yerləri<br>Rural places | Cəmi<br>Total | Şəhər yerləri<br>Urban places | Kənd yerləri<br>Rural places | Cəmi<br>Total | Şəhər yerləri<br>Urban places | Kənd yerləri<br>Rural places |  |
| <b>Azərbaycan Respublikası</b>                            | <b>21</b>     | <b>10</b>                     | <b>11</b>                    | <b>20</b>     | <b>7</b>                      | <b>13</b>                    | <b>20</b>     | <b>4</b>                      | <b>16</b>                    | <b>18</b>     | <b>6</b>                      | <b>12</b>                    | <b>Republic of Azerbaijan</b>                                  |
| <b>Bakı şəhəri - cəmi</b>                                 | <b>8</b>      | <b>8</b>                      | <b>-</b>                     | <b>2</b>      | <b>2</b>                      | <b>-</b>                     | <b>1</b>      | <b>1</b>                      | <b>-</b>                     | <b>2</b>      | <b>2</b>                      | <b>-</b>                     | <b>Baku city - total</b>                                       |
| <i>o cümlədən:</i>  |               |                               |                              |               |                               |                              |               |                               |                              |               |                               |                              | <i>including:</i>  |
| Binəqədi rayonu   | -             | -                             | -                            | -             | -                             | -                            | -             | -                             | -                            | -             | -                             | -                            | Binagadi district  |
| Xətai rayonu  | 1             | 1                             | -                            | -             | -                             | -                            | -             | -                             | -                            | -             | -                             | -                            | Khatai district  |
| Xəzər rayonu  | 2             | 2                             | -                            | 1             | 1                             | -                            | -             | -                             | -                            | -             | -                             | -                            | Khazar district  |
| Qaradağ rayonu  | 1             | 1                             | -                            | -             | -                             | -                            | -             | -                             | -                            | -             | -                             | -                            | Garadagh district  |
| Nərimanov rayonu  | -             | -                             | -                            | -             | -                             | -                            | -             | -                             | -                            | 1             | 1                             | -                            | Narimanov district   |
| Nəsimi rayonu   | 1             | 1                             | -                            | -             | -                             | -                            | -             | -                             | -                            | -             | -                             | -                            | Nasimi district  |
| Nizami rayonu   | 2             | 2                             | -                            | -             | -                             | -                            | -             | -                             | -                            | -             | -                             | -                            | Nizami district  |
| Pirallahı rayonu  | -             | -                             | -                            | -             | -                             | -                            | -             | -                             | -                            | -             | -                             | -                            | Pirallahi district   |
| Sabunçu rayonu  | 1             | 1                             | -                            | -             | -                             | -                            | -             | -                             | -                            | -             | -                             | -                            | Sabunchu district  |
| Səbail rayonu   | -             | -                             | -                            | -             | -                             | -                            | -             | -                             | -                            | -             | -                             | -                            | Sabail district  |
| Suraxanı rayonu   | -             | -                             | -                            | 1             | 1                             | -                            | -             | -                             | -                            | -             | -                             | -                            | Surakhani district   |
| Yasamal rayonu  | -             | -                             | -                            | -             | -                             | -                            | 1             | 1                             | -                            | 1             | 1                             | -                            | Yasamal district   |
| <b>Naxçıvan Muxtar Respublikası - cəmi</b>                | <b>1</b>      | <b>-</b>                      | <b>1</b>                     | <b>-</b>      | <b>-</b>                      | <b>-</b>                     | <b>-</b>      | <b>-</b>                      | <b>-</b>                     | <b>-</b>      | <b>-</b>                      | <b>-</b>                     | <b>Nakhchivan Autonomous Republic - total</b>                  |
| <i>o cümlədən:</i>  |               |                               |                              |               |                               |                              |               |                               |                              |               |                               |                              | <i>including:</i>  |
| Naxçıvan şəhəri   | -             | -                             | -                            | -             | -                             | -                            | -             | -                             | -                            | -             | -                             | -                            | Nakhchivan city  |
| Babək rayonu  | -             | -                             | -                            | -             | -                             | -                            | -             | -                             | -                            | -             | -                             | -                            | Babak district   |
| Culfa rayonu  | -             | -                             | -                            | -             | -                             | -                            | -             | -                             | -                            | -             | -                             | -                            | Julfa district   |
| Kəngərli rayonu   | 1             | -                             | 1                            | -             | -                             | -                            | -             | -                             | -                            | -             | -                             | -                            | Kangarli district  |
| Ordubad rayonu  | -             | -                             | -                            | -             | -                             | -                            | -             | -                             | -                            | -             | -                             | -                            | Ordubad district   |
| Sədərək rayonu  | -             | -                             | -                            | -             | -                             | -                            | -             | -                             | -                            | -             | -                             | -                            | Sadarak district   |
| Şahbuz rayonu   | -             | -                             | -                            | -             | -                             | -                            | -             | -                             | -                            | -             | -                             | -                            | Shahbuz district   |
| Şərur rayonu  | -             | -                             | -                            | -             | -                             | -                            | -             | -                             | -                            | -             | -                             | -                            | Sharur district  |
| <b>Abşeron-Xızı iqtisadi rayonu - cəmi</b>                | <b>1</b>      | <b>1</b>                      | <b>-</b>                     | <b>1</b>      | <b>1</b>                      | <b>-</b>                     | <b>2</b>      | <b>1</b>                      | <b>1</b>                     | <b>-</b>      | <b>-</b>                      | <b>-</b>                     | <b>Absheron-Khizi economic region - total</b>                  |
| <i>o cümlədən:</i>  |               |                               |                              |               |                               |                              |               |                               |                              |               |                               |                              | <i>including:</i>  |
| Sumqayıt şəhəri   | -             | -                             | -                            | 1             | 1                             | -                            | -             | -                             | -                            | -             | -                             | -                            | Sumgayit city  |
| Abşeron rayonu  | 1             | 1                             | -                            | -             | -                             | -                            | 2             | 1                             | 1                            | -             | -                             | -                            | Absheron district  |
| Xızı rayonu   | -             | -                             | -                            | -             | -                             | -                            | -             | -                             | -                            | -             | -                             | -                            | Khizi district   |
| <b>Dağlıq Şirvan iqtisadi rayonu - cəmi</b>               | <b>-</b>      | <b>-</b>                      | <b>-</b>                     | <b>-</b>      | <b>-</b>                      | <b>-</b>                     | <b>1</b>      | <b>-</b>                      | <b>1</b>                     | <b>1</b>      | <b>-</b>                      | <b>1</b>                     | <b>Daghligh Shirvan economic region - total</b>                |
| <i>o cümlədən:</i>  |               |                               |                              |               |                               |                              |               |                               |                              |               |                               |                              | <i>including:</i>  |
| Ağsu rayonu   | -             | -                             | -                            | -             | -                             | -                            | -             | -                             | -                            | -             | -                             | -                            | Aghsu district   |
| İsmayilli rayonu  | -             | -                             | -                            | -             | -                             | -                            | 1             | -                             | 1                            | 1             | -                             | 1                            | Ismayilli district   |
| Qobustan rayonu   | -             | -                             | -                            | -             | -                             | -                            | -             | -                             | -                            | -             | -                             | -                            | Gobustan district  |
| Şamaxı rayonu   | -             | -                             | -                            | -             | -                             | -                            | -             | -                             | -                            | -             | -                             | -                            | Shamaxi district   |

<sup>1)</sup> Hamiləlik, doğuş və zəhəliq dövründə ölənlər.

<sup>1)</sup> Death cases of mothers during pregnancy, childbirth and the puerperium.

**Ölüm**  
**Death**

4.10. nömrəli cədvəlin davamı

continuation of table 4.10.

| İqtisadi rayonların və inzibati ərazi vahidlərinin adları | 2019          |                                     |                                    | 2020          |                                     |                                    | 2021          |                                     |                                    | 2022          |                                     |                                    | Names of economic regions and administrative territorial units |
|---|---------------|-------------------------------------|------------------------------------|---------------|-------------------------------------|------------------------------------|---------------|-------------------------------------|------------------------------------|---------------|-------------------------------------|------------------------------------|--|
|   | Cəmi<br>Total | Şəhər<br>yerləri<br>Urban<br>places | Kənd<br>yerləri<br>Rural<br>places | Cəmi<br>Total | Şəhər<br>yerləri<br>Urban<br>places | Kənd<br>yerləri<br>Rural<br>places | Cəmi<br>Total | Şəhər<br>yerləri<br>Urban<br>places | Kənd<br>yerləri<br>Rural<br>places | Cəmi<br>Total | Şəhər<br>yerləri<br>Urban<br>places | Kənd<br>yerləri<br>Rural<br>places |  |
| <b>Gəncə-Daşkəsən</b>                                     |               |                                     |                                    |               |                                     |                                    |               |                                     |                                    |               |                                     |                                    | <b>Ganja-Dashkasan</b>   |
| <b>iqtisadi rayonu - cəmi</b>                             | -             | -                                   | -                                  | 3             | 2                                   | 1                                  | 2             | 1                                   | 1                                  | 1             | 1                                   | -                                  | <b>economic region - total</b>                                 |
| <i>o cümlədən:</i>  |               |                                     |                                    |               |                                     |                                    |               |                                     |                                    |               |                                     |                                    | <i>including:</i>  |
| Gəncə şəhəri  | -             | -                                   | -                                  | 2             | 2                                   | -                                  | 1             | 1                                   | -                                  | 1             | 1                                   | -                                  | Ganja city   |
| Naftalan şəhəri   | -             | -                                   | -                                  | -             | -                                   | -                                  | -             | -                                   | -                                  | -             | -                                   | -                                  | Naftalan city  |
| Daşkəsən rayonu   | -             | -                                   | -                                  | -             | -                                   | -                                  | -             | -                                   | -                                  | -             | -                                   | -                                  | Dashkasan district   |
| Goranboy rayonu   | -             | -                                   | -                                  | -             | -                                   | -                                  | -             | -                                   | -                                  | -             | -                                   | -                                  | Goranboy district  |
| Göygöl rayonu   | -             | -                                   | -                                  | 1             | -                                   | 1                                  | -             | -                                   | -                                  | -             | -                                   | -                                  | Goygol district  |
| Samux rayonu  | -             | -                                   | -                                  | -             | -                                   | -                                  | 1             | -                                   | 1                                  | -             | -                                   | -                                  | Samukh district  |
| <b>Qarabağ iqtisadi rayonu - cəmi</b>                     | 1             | -                                   | 1                                  | -             | -                                   | -                                  | 3             | -                                   | 3                                  | 2             | -                                   | 2                                  | <b>Karabakh economic region - total</b>                        |
| <i>o cümlədən:</i>  |               |                                     |                                    |               |                                     |                                    |               |                                     |                                    |               |                                     |                                    | <i>including:</i>  |
| Xankəndi şəhəri   | -             | -                                   | -                                  | -             | -                                   | -                                  | -             | -                                   | -                                  | -             | -                                   | -                                  | Khankendi city   |
| Ağcabədi rayonu   | 1             | -                                   | 1                                  | -             | -                                   | -                                  | 1             | -                                   | 1                                  | -             | -                                   | -                                  | Aghjabadi district   |
| Ağdam rayonu  | -             | -                                   | -                                  | -             | -                                   | -                                  | -             | -                                   | -                                  | -             | -                                   | -                                  | Aghdam district  |
| Bərdə rayonu  | -             | -                                   | -                                  | -             | -                                   | -                                  | 1             | -                                   | 1                                  | 2             | -                                   | 2                                  | Barda district   |
| Füzuli rayonu   | -             | -                                   | -                                  | -             | -                                   | -                                  | -             | -                                   | -                                  | -             | -                                   | -                                  | Fuzuli district  |
| Xocalı rayonu   | -             | -                                   | -                                  | -             | -                                   | -                                  | -             | -                                   | -                                  | -             | -                                   | -                                  | Khojaly district   |
| Xocavənd rayonu   | -             | -                                   | -                                  | -             | -                                   | -                                  | -             | -                                   | -                                  | -             | -                                   | -                                  | Khojavand district   |
| Şuşa rayonu   | -             | -                                   | -                                  | -             | -                                   | -                                  | -             | -                                   | -                                  | -             | -                                   | -                                  | Shusha district  |
| Tərtər rayonu   | -             | -                                   | -                                  | -             | -                                   | -                                  | 1             | -                                   | 1                                  | -             | -                                   | -                                  | Tartar district  |
| <b>Qazax-Tovuz</b>  |               |                                     |                                    |               |                                     |                                    |               |                                     |                                    |               |                                     |                                    | <b>Gazakh-Tovuz</b>  |
| <b>iqtisadi rayonu - cəmi</b>                             | 2             | -                                   | 2                                  | -             | -                                   | -                                  | 1             | -                                   | 1                                  | 2             | -                                   | 2                                  | <b>economic region - total</b>                                 |
| <i>o cümlədən:</i>  |               |                                     |                                    |               |                                     |                                    |               |                                     |                                    |               |                                     |                                    | <i>including:</i>  |
| Ağstafa rayonu  | -             | -                                   | -                                  | -             | -                                   | -                                  | 1             | -                                   | 1                                  | -             | -                                   | -                                  | Aghstafa district  |
| Gədəbəy rayonu  | -             | -                                   | -                                  | -             | -                                   | -                                  | -             | -                                   | -                                  | 1             | -                                   | 1                                  | Gadabay district   |
| Qazax rayonu  | -             | -                                   | -                                  | -             | -                                   | -                                  | -             | -                                   | -                                  | -             | -                                   | -                                  | Gazakh district  |
| Şəmkir rayonu   | 1             | -                                   | 1                                  | -             | -                                   | -                                  | -             | -                                   | -                                  | -             | -                                   | -                                  | Shamkir district   |
| Tovuz rayonu  | 1             | -                                   | 1                                  | -             | -                                   | -                                  | -             | -                                   | -                                  | 1             | -                                   | 1                                  | Tovuz district   |
| <b>Quba-Xaçmaz</b>  |               |                                     |                                    |               |                                     |                                    |               |                                     |                                    |               |                                     |                                    | <b>Guba-Khachmaz economic</b>                                  |
| <b>iqtisadi rayonu - cəmi</b>                             | 1             | 1                                   | -                                  | 1             | -                                   | 1                                  | 1             | -                                   | 1                                  | 2             | 1                                   | 1                                  | <b>region - total</b>  |
| <i>o cümlədən:</i>  |               |                                     |                                    |               |                                     |                                    |               |                                     |                                    |               |                                     |                                    | <i>including:</i>  |
| Xaçmaz rayonu   | -             | -                                   | -                                  | -             | -                                   | -                                  | -             | -                                   | -                                  | 1             | 1                                   | -                                  | Khachmaz district  |
| Quba rayonu   | -             | -                                   | -                                  | -             | -                                   | -                                  | -             | -                                   | -                                  | -             | -                                   | -                                  | Guba district  |
| Qusar rayonu  | -             | -                                   | -                                  | -             | -                                   | -                                  | -             | -                                   | -                                  | -             | -                                   | -                                  | Gusar district   |
| Siyəzən rayonu  | 1             | 1                                   | -                                  | 1             | -                                   | 1                                  | -             | -                                   | -                                  | 1             | -                                   | 1                                  | Siyazan district   |
| Şabran rayonu   | -             | -                                   | -                                  | -             | -                                   | -                                  | 1             | -                                   | 1                                  | -             | -                                   | -                                  | Shabran district   |
| <b>Lənkəran-Astara</b>                                    |               |                                     |                                    |               |                                     |                                    |               |                                     |                                    |               |                                     |                                    | <b>Lankaran-Astara</b>   |
| <b>iqtisadi rayonu - cəmi</b>                             | 4             | -                                   | 4                                  | 4             | -                                   | 4                                  | 5             | -                                   | 5                                  | 3             | 2                                   | 1                                  | <b>economic region - total</b>                                 |
| <i>o cümlədən:</i>  |               |                                     |                                    |               |                                     |                                    |               |                                     |                                    |               |                                     |                                    | <i>including:</i>  |
| Astara rayonu   | 1             | -                                   | 1                                  | -             | -                                   | -                                  | -             | -                                   | -                                  | 2             | 2                                   | -                                  | Astara district  |
| Cəlilabad rayonu  | 2             | -                                   | 2                                  | 1             | -                                   | 1                                  | 3             | -                                   | 3                                  | -             | -                                   | -                                  | Jalilabad district   |
| Lerik rayonu  | -             | -                                   | -                                  | -             | -                                   | -                                  | 2             | -                                   | 2                                  | -             | -                                   | -                                  | Lerik district   |
| Lənkəran rayonu   | 1             | -                                   | 1                                  | 1             | -                                   | 1                                  | -             | -                                   | -                                  | 1             | -                                   | 1                                  | Lankaran district  |
| Masallı rayonu  | -             | -                                   | -                                  | 1             | -                                   | 1                                  | -             | -                                   | -                                  | -             | -                                   | -                                  | Masalli district   |
| Yardımlı rayonu   | -             | -                                   | -                                  | 1             | -                                   | 1                                  | -             | -                                   | -                                  | -             | -                                   | -                                  | Yardimli district  |
| <b>Mərkəzi Aran</b>                                       |               |                                     |                                    |               |                                     |                                    |               |                                     |                                    |               |                                     |                                    | <b>Central Aran</b>  |
| <b>iqtisadi rayonu - cəmi</b>                             | 1             | -                                   | 1                                  | 1             | -                                   | 1                                  | 2             | 1                                   | 1                                  | 3             | -                                   | 3                                  | <b>economic region - total</b>                                 |
| <i>o cümlədən:</i>  |               |                                     |                                    |               |                                     |                                    |               |                                     |                                    |               |                                     |                                    | <i>including:</i>  |
| Mingəçevir şəhəri   | -             | -                                   | -                                  | -             | -                                   | -                                  | -             | -                                   | -                                  | -             | -                                   | -                                  | Mingachevir city   |
| Ağdaş rayonu  | -             | -                                   | -                                  | -             | -                                   | -                                  | -             | -                                   | -                                  | 1             | -                                   | 1                                  | Agdash district  |



**Ölüm**  
**Death**

4.10. nömrəli cədvəlin davamı

continuation of table 4.10.

| İqtisadi rayonların və inzibati ərazi vahidlərinin adları | 2019          |                                     |                                    | 2020          |                                     |                                    | 2021          |                                     |                                    | 2022          |                                     |                                    | Names of economic regions and administrative territorial units |
|---|---------------|-------------------------------------|------------------------------------|---------------|-------------------------------------|------------------------------------|---------------|-------------------------------------|------------------------------------|---------------|-------------------------------------|------------------------------------|--|
|   | Cəmi<br>Total | Şəhər<br>yerləri<br>Urban<br>places | Kənd<br>yerləri<br>Rural<br>places | Cəmi<br>Total | Şəhər<br>yerləri<br>Urban<br>places | Kənd<br>yerləri<br>Rural<br>places | Cəmi<br>Total | Şəhər<br>yerləri<br>Urban<br>places | Kənd<br>yerləri<br>Rural<br>places | Cəmi<br>Total | Şəhər<br>yerləri<br>Urban<br>places | Kənd<br>yerləri<br>Rural<br>places |  |
| Göyçay rayonu   | -             | -                                   | -                                  | -             | -                                   | -                                  | -             | -                                   | -                                  | -             | -                                   | -                                  | Goychay district   |
| Kürdəmir rayonu   | 1             | -                                   | 1                                  | -             | -                                   | -                                  | -             | -                                   | -                                  | 1             | -                                   | 1                                  | Kurdamir district  |
| Ucar rayonu   | -             | -                                   | -                                  | -             | -                                   | -                                  | -             | -                                   | -                                  | -             | -                                   | -                                  | Ujar district  |
| Yevlax rayonu   | -             | -                                   | -                                  | -             | -                                   | -                                  | 1             | 1                                   | -                                  | -             | -                                   | -                                  | Yevlakh district   |
| Zərdab rayonu   | -             | -                                   | -                                  | 1             | -                                   | 1                                  | 1             | -                                   | 1                                  | 1             | -                                   | 1                                  | Zardab district  |
| <b>Mil-Muğan</b>  |               |                                     |                                    |               |                                     |                                    |               |                                     |                                    |               |                                     |                                    | <b>Mil-Mughan</b>  |
| <b>İqtisadi rayonu - cəmi</b>                             | <b>1</b>      | <b>-</b>                            | <b>1</b>                           | <b>3</b>      | <b>-</b>                            | <b>3</b>                           | <b>1</b>      | <b>-</b>                            | <b>1</b>                           | <b>1</b>      | <b>-</b>                            | <b>1</b>                           | <b>economic region - total</b>                                 |
| <i>o cümlədən:</i>  |               |                                     |                                    |               |                                     |                                    |               |                                     |                                    |               |                                     |                                    | <i>including:</i>  |
| Beyləqan rayonu   | -             | -                                   | -                                  | -             | -                                   | -                                  | -             | -                                   | -                                  | 1             | -                                   | 1                                  | Beylagan district  |
| İmişli rayonu   | 1             | -                                   | 1                                  | -             | -                                   | -                                  | -             | -                                   | -                                  | -             | -                                   | -                                  | Imishli district   |
| Saatlı rayonu   | -             | -                                   | -                                  | 1             | -                                   | 1                                  | 1             | -                                   | 1                                  | -             | -                                   | -                                  | Saatli district  |
| Sabirabad rayonu  | -             | -                                   | -                                  | 2             | -                                   | 2                                  | -             | -                                   | -                                  | -             | -                                   | -                                  | Sabirabad district   |
| <b>Şəki-Zaqatala</b>                                      |               |                                     |                                    |               |                                     |                                    |               |                                     |                                    |               |                                     |                                    | <b>Shaki-Zagatala economic</b>                                 |
| <b>İqtisadi rayonu - cəmi</b>                             | <b>-</b>      | <b>-</b>                            | <b>-</b>                           | <b>1</b>      | <b>-</b>                            | <b>1</b>                           | <b>-</b>      | <b>-</b>                            | <b>-</b>                           | <b>1</b>      | <b>-</b>                            | <b>1</b>                           | <b>region - total</b>  |
| <i>o cümlədən:</i>  |               |                                     |                                    |               |                                     |                                    |               |                                     |                                    |               |                                     |                                    | <i>including:</i>  |
| Balakən rayonu  | -             | -                                   | -                                  | 1             | -                                   | 1                                  | -             | -                                   | -                                  | -             | -                                   | -                                  | Balakan district   |
| Qax rayonu  | -             | -                                   | -                                  | -             | -                                   | -                                  | -             | -                                   | -                                  | -             | -                                   | -                                  | Gakh district  |
| Qəbələ rayonu   | -             | -                                   | -                                  | -             | -                                   | -                                  | -             | -                                   | -                                  | -             | -                                   | -                                  | Gabala district  |
| Oğuz rayonu   | -             | -                                   | -                                  | -             | -                                   | -                                  | -             | -                                   | -                                  | -             | -                                   | -                                  | Oghuz district   |
| Şəki rayonu   | -             | -                                   | -                                  | -             | -                                   | -                                  | -             | -                                   | -                                  | -             | -                                   | -                                  | Shaki district   |
| Zaqatala rayonu   | -             | -                                   | -                                  | -             | -                                   | -                                  | -             | -                                   | -                                  | 1             | -                                   | 1                                  | Zagatala district  |
| <b>Şərqi Zəngəzur</b>                                     |               |                                     |                                    |               |                                     |                                    |               |                                     |                                    |               |                                     |                                    | <b>Eastern Zangazur</b>  |
| <b>İqtisadi rayonu - cəmi</b>                             | <b>-</b>      | <b>-</b>                            | <b>-</b>                           | <b>-</b>      | <b>-</b>                            | <b>-</b>                           | <b>-</b>      | <b>-</b>                            | <b>-</b>                           | <b>-</b>      | <b>-</b>                            | <b>-</b>                           | <b>region - total</b>  |
| <i>o cümlədən:</i>  |               |                                     |                                    |               |                                     |                                    |               |                                     |                                    |               |                                     |                                    | <i>including:</i>  |
| Cəbrayıl rayonu   | -             | -                                   | -                                  | -             | -                                   | -                                  | -             | -                                   | -                                  | -             | -                                   | -                                  | Jabrayil district  |
| Kəlbəcər rayonu   | -             | -                                   | -                                  | -             | -                                   | -                                  | -             | -                                   | -                                  | -             | -                                   | -                                  | Kalbajar district  |
| Qubadlı rayonu  | -             | -                                   | -                                  | -             | -                                   | -                                  | -             | -                                   | -                                  | -             | -                                   | -                                  | Gubadli district   |
| Laçın rayonu  | -             | -                                   | -                                  | -             | -                                   | -                                  | -             | -                                   | -                                  | -             | -                                   | -                                  | Lachin district  |
| Zəngilan rayonu   | -             | -                                   | -                                  | -             | -                                   | -                                  | -             | -                                   | -                                  | -             | -                                   | -                                  | Zangilan district  |
| <b>Şirvan-Salyan</b>                                      |               |                                     |                                    |               |                                     |                                    |               |                                     |                                    |               |                                     |                                    | <b>Shirvan-Salyan</b>  |
| <b>İqtisadi rayonu - cəmi</b>                             | <b>1</b>      | <b>-</b>                            | <b>1</b>                           | <b>4</b>      | <b>2</b>                            | <b>2</b>                           | <b>1</b>      | <b>-</b>                            | <b>1</b>                           | <b>-</b>      | <b>-</b>                            | <b>-</b>                           | <b>economic region - total</b>                                 |
| <i>o cümlədən:</i>  |               |                                     |                                    |               |                                     |                                    |               |                                     |                                    |               |                                     |                                    | <i>including:</i>  |
| Şirvan şəhəri   | -             | -                                   | -                                  | 1             | 1                                   | -                                  | -             | -                                   | -                                  | -             | -                                   | -                                  | Shirvan city   |
| Biləsuvar rayonu  | -             | -                                   | -                                  | -             | -                                   | -                                  | -             | -                                   | -                                  | -             | -                                   | -                                  | Bilasuvar district   |
| Hacıqabul rayonu  | -             | -                                   | -                                  | 2             | -                                   | 2                                  | -             | -                                   | -                                  | -             | -                                   | -                                  | Hajigabul district   |
| Nəftçala rayonu   | 1             | -                                   | 1                                  | -             | -                                   | -                                  | -             | -                                   | -                                  | -             | -                                   | -                                  | Nefichala district   |
| Salyan rayonu   | -             | -                                   | -                                  | 1             | 1                                   | -                                  | 1             | -                                   | 1                                  | -             | -                                   | -                                  | Salyan district  |

**Ölüm**  
**Death**

**4.11. 2022-ci ildə Azərbaycan Respublikasının iqtisadi rayonları və inzibati ərazi vahidləri üzrə yaş qrupuna görə ölənlərin sayı**  
(nəfər)

**Number of deaths by age groups by economic regions and administrative territorial units of the Republic of Azerbaijan in 2022**  
(person)

| İqtisadi rayonların və inzibati ərazi vahidlərinin adları         | Ölənlərin sayı - cəmi<br>Number of deaths - total | o cümlədən yaş qrupları üzrə:<br>including by age groups: |            |            |            |            |            |            |             | Names of economic regions and administrative territorial units       |
|---|---|---|------------|------------|------------|------------|------------|------------|-------------|--|
|   |   | 0-4   | 5-9        | 10-14      | 15-19      | 20-24      | 25-29      | 30-34      | 35-39       |  |
| <b>Azərbaycan Respublikası üzrə - cəmi</b>                        | <b>60810</b>                                      | <b>1256</b>   | <b>244</b> | <b>212</b> | <b>374</b> | <b>532</b> | <b>626</b> | <b>814</b> | <b>1033</b> | <b>Republic of Azerbaijan - total</b>                                |
| <b>Bakı şəhəri - cəmi</b><br><i>o cümlədən:</i>                   | <b>14532</b>                                      | <b>233</b>  | <b>59</b>  | <b>41</b>  | <b>59</b>  | <b>89</b>  | <b>113</b> | <b>185</b> | <b>250</b>  | <b>Baku city - total</b><br><i>including:</i>                        |
| Binəqədi rayonu   | 1754  | 37  | 12         | 1          | 6          | 12         | 11         | 21         | 28          | Binagadi district  |
| Xətai rayonu  | 1691  | 33  | 6          | 5          | 6          | 7          | 13         | 18         | 25          | Khatai district  |
| Xəzər rayonu  | 1109  | 20  | 4          | 4          | 5          | 11         | 14         | 13         | 17          | Khazar district  |
| Qaradağ rayonu  | 733   | 21  | 3          | -          | 8          | 7          | 5          | 14         | 14          | Garadagh district  |
| Nərimanov rayonu  | 1117  | 12  | 7          | 6          | 7          | 7          | 7          | 14         | 22          | Narimanov district   |
| Nəsimi rayonu   | 1157  | 15  | 4          | 3          | 3          | 9          | 7          | 9          | 27          | Nasimi district  |
| Nizami rayonu   | 1080  | 14  | 5          | 3          | 2          | 2          | 5          | 13         | 22          | Nizami district  |
| Pirallahı rayonu  | 97  | -   | -          | -          | -          | -          | 1          | 3          | 4           | Pirallahi district   |
| Sabunçu rayonu  | 1976  | 28  | 10         | 5          | 6          | 13         | 24         | 28         | 22          | Sabunchu district  |
| Səbail rayonu   | 618   | 6   | 1          | 3          | 4          | 1          | 4          | 11         | 16          | Sabail district  |
| Suraxanı rayonu   | 1567  | 31  | 4          | 5          | 8          | 10         | 16         | 22         | 30          | Surakhani district   |
| Yasamal rayonu  | 1633  | 16  | 3          | 6          | 4          | 10         | 6          | 19         | 23          | Yasamal district   |
| <b>Naxçıvan Muxtar Respublikası - cəmi</b><br><i>o cümlədən:</i>  | <b>2340</b>                                       | <b>32</b>   | <b>8</b>   | <b>6</b>   | <b>26</b>  | <b>17</b>  | <b>20</b>  | <b>22</b>  | <b>32</b>   | <b>Nakhchivan Autonomous Republic - total</b><br><i>including:</i>   |
| Naxçıvan şəhəri   | 508   | 6   | 2          | -          | 6          | 2          | 3          | 8          | 7           | Nakhchivan city  |
| Babək rayonu  | 330   | 9   | -          | 1          | 4          | 6          | 3          | 4          | 3           | Babak district   |
| Culfa rayonu  | 206   | 2   | 1          | 2          | 1          | 2          | 1          | 1          | 5           | Julfa district   |
| Kəngərli rayonu   | 172   | -   | -          | 1          | -          | 2          | 1          | -          | 2           | Kangarli district  |
| Ordubad rayonu  | 278   | 1   | 2          | -          | 1          | 1          | 4          | 3          | 3           | Ordubad district   |
| Sədərək rayonu  | 111   | 2   | 1          | -          | 2          | -          | -          | 1          | 1           | Sadarak district   |
| Şahbuz rayonu   | 140   | 3   | 1          | 1          | 2          | 1          | -          | 1          | 3           | Shahbuz district   |
| Şərur rayonu  | 595   | 9   | 1          | 1          | 10         | 3          | 8          | 4          | 8           | Sharur district  |
| <b>Abşeron-Xızı iqtisadi rayonu - cəmi</b><br><i>o cümlədən:</i>  | <b>3314</b>                                       | <b>63</b>   | <b>12</b>  | <b>6</b>   | <b>18</b>  | <b>28</b>  | <b>32</b>  | <b>50</b>  | <b>59</b>   | <b>Absheron-Khizi economic region - total</b><br><i>including:</i>   |
| Sumqayıt şəhəri   | 2081  | 39  | 8          | 4          | 11         | 13         | 16         | 30         | 30          | Sumgayit city  |
| Abşeron rayonu  | 1147  | 22  | 4          | 2          | 7          | 15         | 12         | 17         | 28          | Absheron district  |
| Xızı rayonu   | 86  | 2   | -          | -          | -          | -          | 4          | 3          | 1           | Khizi district   |
| <b>Dağlıq Şirvan iqtisadi rayonu - cəmi</b><br><i>o cümlədən:</i> | <b>2055</b>                                       | <b>72</b>   | <b>10</b>  | <b>7</b>   | <b>19</b>  | <b>24</b>  | <b>27</b>  | <b>26</b>  | <b>32</b>   | <b>Daghtlig Shirvan economic region - total</b><br><i>including:</i> |
| Ağsu rayonu   | 513   | 15  | 2          | 1          | 3          | 6          | 5          | 7          | 14          | Aghsu district   |
| İsmayilli rayonu  | 612   | 15  | 3          | 2          | 4          | 6          | 9          | 8          | 10          | Ismayilli district   |
| Qobustan rayonu   | 276   | 9   | 4          | 1          | 1          | 5          | 7          | 3          | 2           | Gobustan district  |
| Şamaxı rayonu   | 654   | 33  | 1          | 3          | 11         | 7          | 6          | 8          | 6           | Shamakhi district  |

**Ölüm  
Death**

4.11. nömrəli cədvəlin davamı

continuation of table 4.11.

| İqtisadi rayonların və inzibati ərazi vahidlərinin adları | o cümlədən yaş qrupları üzrə:<br>including by age groups: |             |             |             |             |             |             |             |             |             | Names of economic regions and administrative territorial units |
|---|---|-------------|-------------|-------------|-------------|-------------|-------------|-------------|-------------|-------------|--|
|   | 40-44   | 45-49       | 50-54       | 55-59       | 60-64       | 65-69       | 70-74       | 75-79       | 80-84       | 85+         |  |
| <b>Azərbaycan Respublikası üzrə - cəmi</b>                | <b>1315</b>   | <b>1906</b> | <b>3131</b> | <b>5172</b> | <b>7512</b> | <b>7793</b> | <b>7134</b> | <b>4279</b> | <b>8085</b> | <b>9392</b> | <b>Republic of Azerbaijan - total</b>                          |
| <b>Bakı şəhəri - cəmi</b>                                 | <b>330</b>  | <b>472</b>  | <b>715</b>  | <b>1221</b> | <b>1870</b> | <b>2051</b> | <b>1949</b> | <b>1199</b> | <b>1917</b> | <b>1779</b> | <b>Baku city - total</b>                                       |
| <i>o cümlədən:</i>  |   |             |             |             |             |             |             |             |             |             | <i>including:</i>  |
| Binəqədi rayonu   | 26  | 66          | 95          | 139         | 253         | 271         | 226         | 141         | 213         | 196         | Binagadi district  |
| Xətai rayonu  | 43  | 49          | 72          | 127         | 205         | 246         | 259         | 173         | 231         | 173         | Khatai district  |
| Xəzər rayonu  | 32  | 39          | 69          | 112         | 142         | 162         | 126         | 82          | 139         | 118         | Khazar district  |
| Qaradağ rayonu  | 23  | 23          | 40          | 76          | 113         | 110         | 90          | 35          | 83          | 68          | Garadagh district  |
| Nərimanov rayonu  | 26  | 25          | 56          | 89          | 110         | 155         | 140         | 91          | 171         | 172         | Narimanov district   |
| Nəsimi rayonu   | 16  | 41          | 51          | 69          | 124         | 153         | 158         | 111         | 175         | 182         | Nasimi district  |
| Nizami rayonu   | 18  | 25          | 46          | 81          | 163         | 151         | 137         | 86          | 155         | 152         | Nizami district  |
| Pirallahı rayonu  | 1   | 3           | 5           | 8           | 12          | 13          | 11          | 8           | 15          | 13          | Pirallahi district   |
| Sabunçu rayonu  | 51  | 75          | 102         | 192         | 277         | 259         | 285         | 139         | 240         | 220         | Sabunchu district  |
| Səbail rayonu   | 8   | 17          | 26          | 50          | 74          | 75          | 85          | 59          | 87          | 91          | Sabail district  |
| Suraxanı rayonu   | 48  | 57          | 76          | 142         | 205         | 252         | 206         | 118         | 176         | 161         | Surakhani district   |
| Yasamal rayonu  | 38  | 52          | 77          | 136         | 192         | 204         | 226         | 156         | 232         | 233         | Yasamal district   |
| <b>Naxçıvan Muxtar Respublikası - cəmi</b>                | <b>39</b>   | <b>81</b>   | <b>121</b>  | <b>188</b>  | <b>281</b>  | <b>280</b>  | <b>262</b>  | <b>175</b>  | <b>336</b>  | <b>414</b>  | <b>Nakhchivan Autonomous Republic - total</b>                  |
| <i>o cümlədən:</i>  |   |             |             |             |             |             |             |             |             |             | <i>including:</i>  |
| Naxçıvan şəhəri   | 10  | 16          | 28          | 43          | 73          | 63          | 67          | 45          | 70          | 59          | Nakhchivan city  |
| Babək rayonu  | 7   | 8           | 19          | 24          | 41          | 37          | 37          | 24          | 48          | 55          | Babak district   |
| Culfa rayonu  | 4   | 7           | 16          | 18          | 25          | 24          | 23          | 11          | 28          | 35          | Julfa district   |
| Kəngərli rayonu   | 3   | 5           | 10          | 12          | 18          | 17          | 16          | 15          | 28          | 42          | Kangarli district  |
| Ordubad rayonu  | 3   | 14          | 8           | 22          | 26          | 28          | 22          | 18          | 58          | 64          | Ordubad district   |
| Sədərək rayonu  | 1   | 7           | 9           | 9           | 12          | 10          | 19          | 6           | 9           | 22          | Sadarak district   |
| Şahbuz rayonu   | 1   | 3           | 4           | 14          | 12          | 13          | 11          | 12          | 29          | 29          | Shahbuz district   |
| Şərur rayonu  | 10  | 21          | 27          | 46          | 74          | 88          | 67          | 44          | 66          | 108         | Sharur district  |
| <b>Abşeron-Xızı iqtisadi rayonu - cəmi</b>                | <b>88</b>   | <b>112</b>  | <b>193</b>  | <b>319</b>  | <b>454</b>  | <b>489</b>  | <b>437</b>  | <b>231</b>  | <b>384</b>  | <b>339</b>  | <b>Absheron-Khizi economic region - total</b>                  |
| <i>o cümlədən:</i>  |   |             |             |             |             |             |             |             |             |             | <i>including:</i>  |
| Sumqayıt şəhəri   | 55  | 72          | 109         | 206         | 260         | 314         | 283         | 153         | 262         | 216         | Sumgayit city  |
| Abşeron rayonu  | 32  | 36          | 75          | 103         | 186         | 163         | 148         | 72          | 117         | 108         | Absheron district  |
| Xızı rayonu   | 1   | 4           | 9           | 10          | 8           | 12          | 6           | 6           | 5           | 15          | Khizi district   |
| <b>Dağlıq Şirvan iqtisadi rayonu - cəmi</b>               | <b>42</b>   | <b>55</b>   | <b>103</b>  | <b>167</b>  | <b>234</b>  | <b>211</b>  | <b>225</b>  | <b>124</b>  | <b>272</b>  | <b>405</b>  | <b>Daghligh Shirvan economic region - total</b>                |
| <i>o cümlədən:</i>  |   |             |             |             |             |             |             |             |             |             | <i>including:</i>  |
| Ağsu rayonu   | 10  | 14          | 30          | 44          | 63          | 44          | 59          | 28          | 79          | 89          | Aghsu district   |
| İsmayilli rayonu  | 13  | 11          | 26          | 53          | 66          | 60          | 65          | 45          | 84          | 132         | Ismayilli district   |
| Qobustan rayonu   | 5   | 11          | 16          | 21          | 35          | 28          | 26          | 18          | 37          | 47          | Gobustan district  |
| Şamaxı rayonu   | 14  | 19          | 31          | 49          | 70          | 79          | 75          | 33          | 72          | 137         | Shamakhi district  |

**Ölüm**  
**Death**

4.11. nömrəli cədvəlin davamı

continuation of table 4.11.

| İqtisadi rayonların və inzibati ərazi vahidlərinin adları | Ölülərin<br>sayı - cəmi<br><i>Number of<br/>deaths - total</i> | o cümlədən yaş qrupları üzrə:<br><i>including by age groups:</i> |           |           |           |           |           |           |            | Names of economic regions<br>and administrative<br>territorial units |
|---|--|--|-----------|-----------|-----------|-----------|-----------|-----------|------------|--|
|   |  | 0-4  | 5-9       | 10-14     | 15-19     | 20-24     | 25-29     | 30-34     | 35-39      |  |
| <b>Gəncə-Daşkəsən</b>                                     |  |  |           |           |           |           |           |           |            | <b>Ganja-Dashkasan</b>   |
| <b>iqtisadi rayonu - cəmi</b>                             | <b>4121</b>  | <b>77</b>  | <b>9</b>  | <b>8</b>  | <b>17</b> | <b>29</b> | <b>34</b> | <b>47</b> | <b>57</b>  | <b>economic region - total</b>                                       |
| <i>o cümlədən:</i>  |  |  |           |           |           |           |           |           |            | <i>including:</i>  |
| Gəncə şəhəri  | 2155   | 30   | 3         | 2         | 4         | 8         | 16        | 22        | 28         | Ganja city   |
| Naftalan şəhəri   | 66   | 1  | -         | -         | -         | -         | 1         | -         | -          | Naftalan city  |
| Daşkəsən rayonu   | 240  | 6  | 2         | 2         | 5         | 6         | 4         | 3         | 5          | Dashkasan district   |
| Goranboy rayonu   | 748  | 9  | 1         | 1         | 3         | 12        | 6         | 10        | 9          | Goranboy district  |
| Göygöl rayonu   | 462  | 12   | 2         | 1         | 5         | 2         | 6         | 8         | 7          | Goygol district  |
| Samux rayonu  | 450  | 19   | 1         | 2         | -         | 1         | 1         | 4         | 8          | Samukh district  |
| <b>Qarabağ iqtisadi</b>                                   |  |  |           |           |           |           |           |           |            | <b>Karabakh economic</b>   |
| <b>rayonu - cəmi</b>                                      | <b>4842</b>  | <b>97</b>  | <b>16</b> | <b>19</b> | <b>30</b> | <b>32</b> | <b>49</b> | <b>65</b> | <b>78</b>  | <b>region - total</b>  |
| <i>o cümlədən:</i>  |  |  |           |           |           |           |           |           |            | <i>including:</i>  |
| Xankəndi şəhəri   | 20   | 1  | -         | 1         | -         | -         | -         | 1         | 1          | Khankendi city   |
| Ağcabədi rayonu   | 787  | 14   | 5         | 6         | 3         | 8         | 14        | 5         | 16         | Aghjabadi district   |
| Ağdam rayonu  | 1258   | 19   | 3         | 4         | 7         | 6         | 10        | 16        | 16         | Aghdam district  |
| Bərdə rayonu  | 1007   | 18   | 3         | 2         | 8         | 7         | 6         | 18        | 17         | Barda district   |
| Füzuli rayonu   | 912  | 24   | 3         | 4         | 8         | 3         | 10        | 14        | 12         | Fuzuli district  |
| Xocalı rayonu   | 64   | -  | -         | -         | -         | -         | 1         | -         | 3          | Xojaly district  |
| Xocavənd rayonu   | 68   | 4  | -         | -         | 1         | -         | 1         | -         | 1          | Xojavand district  |
| Şuşa rayonu   | 199  | 6  | -         | -         | -         | 1         | 2         | 3         | 3          | Shusha district  |
| Tərtər rayonu   | 527  | 11   | 2         | 2         | 3         | 7         | 5         | 8         | 9          | Tartar district  |
| <b>Qazax-Tovuz</b>  |  |  |           |           |           |           |           |           |            | <b>Gazakh-Tovuz</b>  |
| <b>iqtisadi rayonu - cəmi</b>                             | <b>4826</b>  | <b>100</b>   | <b>19</b> | <b>14</b> | <b>35</b> | <b>45</b> | <b>58</b> | <b>57</b> | <b>78</b>  | <b>economic region - total</b>                                       |
| <i>o cümlədən:</i>  |  |  |           |           |           |           |           |           |            | <i>including:</i>  |
| Ağstafa rayonu  | 676  | 10   | 5         | 1         | 6         | 5         | 7         | 6         | 8          | Aghstafa district  |
| Gədəbəy rayonu  | 793  | 12   | 1         | 5         | 6         | 10        | 12        | 6         | 9          | Gadabay district   |
| Qazax rayonu  | 766  | 28   | 2         | -         | 4         | 6         | 8         | 5         | 13         | Gazakh district  |
| Şəmkir rayonu   | 1326   | 25   | 5         | 3         | 9         | 10        | 18        | 22        | 33         | Shamkir district   |
| Tovuz rayonu  | 1265   | 25   | 6         | 5         | 10        | 14        | 13        | 18        | 15         | Tovuz district   |
| <b>Quba-Xaçmaz iqtisadi</b>                               |  |  |           |           |           |           |           |           |            | <b>Guba-Khachmaz economic</b>  |
| <b>rayonu - cəmi</b>                                      | <b>3323</b>  | <b>62</b>  | <b>17</b> | <b>14</b> | <b>23</b> | <b>40</b> | <b>42</b> | <b>49</b> | <b>71</b>  | <b>region - total</b>  |
| <i>o cümlədən:</i>  |  |  |           |           |           |           |           |           |            | <i>including:</i>  |
| Xaçmaz rayonu   | 1146   | 18   | 6         | 4         | 10        | 13        | 16        | 16        | 30         | Khachmaz district  |
| Quba rayonu   | 1036   | 14   | 6         | 4         | 8         | 12        | 10        | 13        | 19         | Guba district  |
| Qusar rayonu  | 574  | 14   | 3         | 3         | 4         | 7         | 11        | 10        | 10         | Gusar district   |
| Siyəzən rayonu  | 226  | 3  | -         | 1         | -         | 2         | 1         | 6         | 6          | Siyazan district   |
| Şabran rayonu   | 341  | 13   | 2         | 2         | 1         | 6         | 4         | 4         | 6          | Shabran district   |
| <b>Lənkəran-Astara</b>                                    |  |  |           |           |           |           |           |           |            | <b>Lankaran-Astara</b>   |
| <b>iqtisadi rayonu - cəmi</b>                             | <b>5050</b>  | <b>117</b>   | <b>25</b> | <b>29</b> | <b>50</b> | <b>65</b> | <b>64</b> | <b>79</b> | <b>105</b> | <b>economic region - total</b>                                       |
| <i>o cümlədən:</i>  |  |  |           |           |           |           |           |           |            | <i>including:</i>  |
| Astara rayonu   | 616  | 12   | 1         | 3         | 3         | 8         | 6         | 14        | 12         | Astara district  |
| Cəlilabad rayonu  | 1102   | 27   | 8         | 6         | 21        | 17        | 23        | 12        | 27         | Jalilabad district   |
| Lerik rayonu  | 368  | 10   | 1         | 1         | 3         | 7         | 8         | 5         | 6          | Lerik district   |
| Lənkəran rayonu   | 1419   | 18   | 4         | 2         | 7         | 14        | 7         | 18        | 26         | Lankaran district  |
| Masallı rayonu  | 1244   | 33   | 8         | 11        | 10        | 12        | 18        | 20        | 26         | Masalli district   |
| Yardımlı rayonu   | 301  | 17   | 3         | 6         | 6         | 7         | 2         | 10        | 8          | Yardimli district  |
| <b>Mərkəzi Aran</b>                                       |  |  |           |           |           |           |           |           |            | <b>Central Aran</b>  |
| <b>iqtisadi rayonu - cəmi</b>                             | <b>4534</b>  | <b>124</b>   | <b>26</b> | <b>15</b> | <b>28</b> | <b>35</b> | <b>43</b> | <b>60</b> | <b>79</b>  | <b>economic region - total</b>                                       |
| <i>o cümlədən:</i>  |  |  |           |           |           |           |           |           |            | <i>including:</i>  |
| Mingəçevir şəhəri   | 719  | 24   | 4         | 1         | 4         | 4         | 9         | 7         | 11         | Mingachevir city   |
| Ağdaş rayonu  | 629  | 16   | 6         | 4         | 1         | 6         | 2         | 8         | 19         | Agdash district  |

**Ölüm**  
**Death**

4.11. nömrəli cədvəlin davamı

continuation of table 4.11.

| İqtisadi rayonların və inzibati ərazi vahidlərinin adları | o cümlədən yaş qrupları üzrə:<br>including by age groups: |            |            |            |            |            |            |            |            |            | Names of economic regions and administrative territorial units |
|---|---|------------|------------|------------|------------|------------|------------|------------|------------|------------|--|
|   | 40-44   | 45-49      | 50-54      | 55-59      | 60-64      | 65-69      | 70-74      | 75-79      | 80-84      | 85+        |  |
| <b>Gəncə-Daşkəsən</b>                                     |   |            |            |            |            |            |            |            |            |            | <b>Ganja-Dashkasan</b>   |
| <b>İqtisadi rayonu - cəmi</b>                             | <b>72</b>   | <b>120</b> | <b>226</b> | <b>364</b> | <b>511</b> | <b>555</b> | <b>521</b> | <b>336</b> | <b>546</b> | <b>592</b> | <b>economic region - total</b>                                 |
| <i>o cümlədən:</i>  |   |            |            |            |            |            |            |            |            |            | <i>including:</i>  |
| Gəncə şəhəri  | 42  | 59         | 127        | 190        | 276        | 305        | 313        | 173        | 281        | 276        | Ganja city   |
| Naftalan şəhəri   | 1   | 3          | 1          | 5          | 15         | 10         | 9          | 8          | 5          | 7          | Naftalan city  |
| Daşkəsən rayonu   | 2   | 10         | 9          | 22         | 25         | 21         | 23         | 23         | 34         | 38         | Dashkasan district   |
| Goranboy rayonu   | 13  | 23         | 33         | 62         | 96         | 100        | 89         | 52         | 96         | 133        | Goranboy district  |
| Göygöl rayonu   | 9   | 10         | 24         | 35         | 45         | 61         | 46         | 35         | 70         | 84         | Goygol district  |
| Samux rayonu  | 5   | 15         | 32         | 50         | 54         | 58         | 41         | 45         | 60         | 54         | Samukh district  |
| <b>Qarabağ iqtisadi rayonu - cəmi</b>                     | <b>123</b>  | <b>152</b> | <b>240</b> | <b>427</b> | <b>597</b> | <b>592</b> | <b>524</b> | <b>315</b> | <b>620</b> | <b>866</b> | <b>Karabakh economic region - total</b>                        |
| <i>o cümlədən:</i>  |   |            |            |            |            |            |            |            |            |            | <i>including:</i>  |
| Xankəndi şəhəri   | -   | -          | 1          | 2          | 3          | 4          | 3          | -          | 3          | -          | Khankendi city   |
| Ağcabədi rayonu   | 21  | 29         | 38         | 78         | 104        | 111        | 85         | 52         | 83         | 115        | Aghjabadi district   |
| Ağdam rayonu  | 31  | 35         | 74         | 99         | 173        | 143        | 133        | 72         | 183        | 234        | Aghdam district  |
| Bərdə rayonu  | 28  | 28         | 49         | 95         | 121        | 134        | 112        | 61         | 120        | 180        | Barda district   |
| Füzuli rayonu   | 24  | 27         | 43         | 74         | 108        | 97         | 101        | 64         | 134        | 162        | Fuzuli district  |
| Xocalı rayonu   | 1   | 2          | 6          | 7          | 6          | 5          | 7          | 2          | 10         | 14         | Xojaly district  |
| Xocavənd rayonu   | 2   | 3          | 3          | 8          | 3          | 5          | 6          | 5          | 5          | 21         | Xhojavand district   |
| Şuşa rayonu   | 6   | 6          | 7          | 16         | 28         | 31         | 22         | 21         | 22         | 25         | Shusha district  |
| Tərtər rayonu   | 10  | 22         | 19         | 48         | 51         | 62         | 55         | 38         | 60         | 115        | Tartar district  |
| <b>Qazax-Tovuz</b>  |   |            |            |            |            |            |            |            |            |            | <b>Gazakh-Tovuz</b>  |
| <b>İqtisadi rayonu - cəmi</b>                             | <b>90</b>   | <b>145</b> | <b>236</b> | <b>387</b> | <b>519</b> | <b>566</b> | <b>489</b> | <b>353</b> | <b>642</b> | <b>993</b> | <b>economic region - total</b>                                 |
| <i>o cümlədən:</i>  |   |            |            |            |            |            |            |            |            |            | <i>including:</i>  |
| Ağstafa rayonu  | 15  | 18         | 30         | 59         | 64         | 87         | 75         | 54         | 93         | 133        | Aghstafa district  |
| Gədəbəy rayonu  | 8   | 25         | 30         | 40         | 69         | 69         | 68         | 65         | 123        | 235        | Gadabay district   |
| Qazax rayonu  | 16  | 21         | 32         | 65         | 72         | 87         | 83         | 55         | 109        | 160        | Gazakh district  |
| Şəmkir rayonu   | 25  | 48         | 72         | 108        | 179        | 179        | 133        | 74         | 151        | 232        | Shamkir district   |
| Tovuz rayonu  | 26  | 33         | 72         | 115        | 135        | 144        | 130        | 105        | 166        | 233        | Tovuz district   |
| <b>Quba-Xaçmaz iqtisadi rayonu - cəmi</b>                 | <b>65</b>   | <b>113</b> | <b>172</b> | <b>289</b> | <b>389</b> | <b>442</b> | <b>381</b> | <b>188</b> | <b>463</b> | <b>503</b> | <b>Guba-Khachmaz economic region - total</b>                   |
| <i>o cümlədən:</i>  |   |            |            |            |            |            |            |            |            |            | <i>including:</i>  |
| Xaçmaz rayonu   | 23  | 38         | 53         | 100        | 135        | 181        | 148        | 65         | 153        | 137        | Khachmaz district  |
| Quba rayonu   | 19  | 39         | 50         | 101        | 119        | 121        | 104        | 56         | 149        | 192        | Guba district  |
| Qusar rayonu  | 5   | 16         | 29         | 45         | 57         | 76         | 61         | 32         | 93         | 98         | Gusar district   |
| Siyəzən rayonu  | 8   | 9          | 15         | 18         | 30         | 23         | 30         | 14         | 28         | 32         | Siyazan district   |
| Şabran rayonu   | 10  | 11         | 25         | 25         | 48         | 41         | 38         | 21         | 40         | 44         | Shabran district   |
| <b>Lənkəran-Astara</b>                                    |   |            |            |            |            |            |            |            |            |            | <b>Lankaran-Astara</b>   |
| <b>İqtisadi rayonu - cəmi</b>                             | <b>118</b>  | <b>168</b> | <b>302</b> | <b>389</b> | <b>582</b> | <b>560</b> | <b>583</b> | <b>321</b> | <b>727</b> | <b>766</b> | <b>economic region - total</b>                                 |
| <i>o cümlədən:</i>  |   |            |            |            |            |            |            |            |            |            | <i>including:</i>  |
| Astara rayonu   | 14  | 31         | 37         | 42         | 72         | 72         | 77         | 37         | 79         | 96         | Astara district  |
| Cəlilabad rayonu  | 32  | 35         | 57         | 77         | 128        | 124        | 121        | 76         | 148        | 163        | Jalilabad district   |
| Lerik rayonu  | 2   | 9          | 22         | 20         | 26         | 44         | 33         | 25         | 78         | 68         | Lerik district   |
| Lənkəran rayonu   | 36  | 49         | 90         | 134        | 189        | 183        | 170        | 88         | 199        | 185        | Lankaran district  |
| Masallı rayonu  | 27  | 36         | 81         | 105        | 148        | 119        | 158        | 72         | 168        | 192        | Masalli district   |
| Yardımlı rayonu   | 7   | 8          | 15         | 11         | 19         | 18         | 24         | 23         | 55         | 62         | Yardimli district  |
| <b>Mərkəzi Aran</b>                                       |   |            |            |            |            |            |            |            |            |            | <b>Central Aran</b>  |
| <b>İqtisadi rayonu - cəmi</b>                             | <b>101</b>  | <b>134</b> | <b>226</b> | <b>429</b> | <b>593</b> | <b>583</b> | <b>496</b> | <b>274</b> | <b>580</b> | <b>708</b> | <b>economic region - total</b>                                 |
| <i>o cümlədən:</i>  |   |            |            |            |            |            |            |            |            |            | <i>including:</i>  |
| Mingəçevir şəhəri   | 18  | 24         | 30         | 67         | 118        | 120        | 93         | 49         | 69         | 67         | Mingachevir city   |
| Ağdaş rayonu  | 11  | 15         | 29         | 65         | 94         | 83         | 66         | 27         | 70         | 107        | Agdash district  |

**Ölüm**  
**Death**

4.11. nömrəli cədvəlin davamı

continuation of table 4.11.

| İqtisadi rayonların və inzibati ərazi vahidlərinin adları | Ölülərin sayı - cəmi<br><i>Number of deaths - total</i> | o cümlədən yaş qrupları üzrə:<br><i>including by age groups:</i> |           |           |           |           |           |           |           | Names of economic regions and administrative territorial units |
|---|---|--|-----------|-----------|-----------|-----------|-----------|-----------|-----------|--|
|   |   | 0-4  | 5-9       | 10-14     | 15-19     | 20-24     | 25-29     | 30-34     | 35-39     |  |
| Göyçay rayonu   | 816   | 21   | 3         | 3         | 4         | 4         | 11        | 10        | 10        | Goychay district   |
| Kürdəmir rayonu   | 636   | 27   | 2         | 4         | 9         | 7         | 5         | 10        | 10        | Kurdamir district  |
| Ucar rayonu   | 517   | 12   | 3         |           | 2         | 3         | 5         | 8         | 10        | Ujar district  |
| Yevlax rayonu   | 864   | 17   | 5         | 3         | 7         | 7         | 6         | 16        | 18        | Yevlakh district   |
| Zərdab rayonu   | 353   | 7  | 3         |           | 1         | 4         | 5         | 1         | 1         | Zardab district  |
| <b>Mil-Muğan</b>  |   |  |           |           |           |           |           |           |           | <b>Mil-Mughan</b>  |
| <b>iqtisadi rayonu - cəmi</b>                             | <b>2906</b>   | <b>63</b>  | <b>19</b> | <b>17</b> | <b>19</b> | <b>39</b> | <b>41</b> | <b>52</b> | <b>57</b> | <b>economic region - total</b>                                 |
| <i>o cümlədən:</i>  |   |  |           |           |           |           |           |           |           | <i>including:</i>  |
| Beyləqan rayonu   | 604   | 11   | -         | 1         | 3         | 6         | 12        | 9         | 19        | Beylagan district  |
| İmişli rayonu   | 755   | 15   | 3         | 3         | 4         | 9         | 4         | 10        | 15        | Imishli district   |
| Saatlı rayonu   | 550   | 13   | 6         | 1         | 2         | 12        | 3         | 10        | 5         | Saatli district  |
| Sabirabad rayonu  | 997   | 24   | 10        | 12        | 10        | 12        | 22        | 23        | 18        | Sabirabad district   |
| <b>Şəki-Zaqatala iqtisadi rayonu - cəmi</b>               | <b>3992</b>   | <b>96</b>  | <b>7</b>  | <b>13</b> | <b>18</b> | <b>37</b> | <b>39</b> | <b>34</b> | <b>49</b> | <b>Shaki-Zagatala economic region - total</b>                  |
| <i>o cümlədən:</i>  |   |  |           |           |           |           |           |           |           | <i>including:</i>  |
| Balakən rayonu  | 615   | 15   | -         | 1         | 2         | 2         | 4         | 6         | 12        | Balakan district   |
| Qax rayonu  | 462   | 5  | 1         | -         | 2         | 5         | 2         | 3         | 5         | Gakh district  |
| Qəbələ rayonu   | 618   | 23   | 3         | 4         | 1         | 9         | 12        | 5         | 7         | Gabala district  |
| Oğuz rayonu   | 246   | 2  | -         | -         | 3         | -         | 3         | 2         | 1         | Oghuz district   |
| Şəki rayonu   | 1233  | 37   | 1         | 5         | 7         | 14        | 14        | 7         | 13        | Shaki district   |
| Zaqatala rayonu   | 818   | 14   | 2         | 3         | 3         | 7         | 4         | 11        | 11        | Zagatala district  |
| <b>Şərqi Zəngəzur</b>                                     |   |  |           |           |           |           |           |           |           | <b>Eastern Zangazur</b>  |
| <b>iqtisadi rayonu - cəmi</b>                             | <b>1915</b>   | <b>44</b>  | <b>4</b>  | <b>8</b>  | <b>7</b>  | <b>27</b> | <b>17</b> | <b>27</b> | <b>32</b> | <b>economic region - total</b>                                 |
| <i>o cümlədən:</i>  |   |  |           |           |           |           |           |           |           | <i>including:</i>  |
| Cəbrayıl rayonu   | 432   | 3  | 2         | 2         | 2         | 6         | 1         | 7         | 7         | Jabrayil district  |
| Kəlbəcər rayonu   | 461   | 15   | 2         | -         | 1         | 8         | 7         | 4         | 9         | Kalbajar district  |
| Qubadlı rayonu  | 242   | 9  | -         | -         | -         | 1         | 2         | 2         | 4         | Gubadli district   |
| Laçın rayonu  | 483   | 11   | -         | 5         | 1         | 9         | 4         | 9         | 8         | Lachin district  |
| Zəngilan rayonu   | 297   | 6  | -         | 1         | 3         | 3         | 3         | 5         | 4         | Zangilan district  |
| <b>Şirvan-Salyan</b>                                      |   |  |           |           |           |           |           |           |           | <b>Shirvan-Salyan</b>  |
| <b>iqtisadi rayonu - cəmi</b>                             | <b>3060</b>   | <b>76</b>  | <b>13</b> | <b>15</b> | <b>25</b> | <b>25</b> | <b>47</b> | <b>61</b> | <b>54</b> | <b>economic region - total</b>                                 |
| <i>o cümlədən:</i>  |   |  |           |           |           |           |           |           |           | <i>including:</i>  |
| Şirvan şəhəri   | 608   | 7  | 5         | 2         | 5         | 5         | 6         | 14        | 15        | Shirvan city   |
| Biləsuvar rayonu  | 522   | 17   | 3         | 1         | 5         | 1         | 13        | 13        | 12        | Bilasuvar district   |
| Hacıqabul rayonu  | 457   | 16   | 2         | 5         | 1         | 5         | 7         | 12        | 7         | Hajigabul district   |
| Neftçala rayonu   | 585   | 13   | 1         | 2         | 6         | 5         | 9         | 10        | 8         | Nefichala district   |
| Salyan rayonu   | 888   | 23   | 2         | 5         | 8         | 9         | 12        | 12        | 12        | Salyan district  |

**Ölüm**  
**Death**

4.11. nömrəli cədvəlin davamı

continuation of table 4.11.

| İqtisadi rayonların və inzibati ərazi vahidlərinin adları | o cümlədən yaş qrupları üzrə:<br>including by age groups: |            |            |            |            |            |            |            |            |            | Names of economic regions and administrative territorial units |
|---|---|------------|------------|------------|------------|------------|------------|------------|------------|------------|--|
|   | 40-44   | 45-49      | 50-54      | 55-59      | 60-64      | 65-69      | 70-74      | 75-79      | 80-84      | 85+        |  |
| Göyçay rayonu   | 16  | 16         | 51         | 80         | 102        | 111        | 87         | 49         | 113        | 125        | Goychay district   |
| Kürdəmir rayonu   | 13  | 23         | 37         | 58         | 65         | 75         | 57         | 37         | 92         | 105        | Kurdamir district  |
| Ucar rayonu   | 13  | 20         | 23         | 45         | 75         | 48         | 65         | 26         | 78         | 81         | Ujar district  |
| Yevlax rayonu   | 22  | 25         | 40         | 93         | 105        | 109        | 91         | 65         | 100        | 135        | Yevlakh district   |
| Zərdab rayonu   | 8   | 11         | 16         | 21         | 34         | 37         | 37         | 21         | 58         | 88         | Zardab district  |
| <b>Mil-Muğan</b>  |   |            |            |            |            |            |            |            |            |            | <b>Mil-Mughan</b>  |
| <b>İqtisadi rayonu - cəmi</b>                             | <b>83</b>   | <b>86</b>  | <b>146</b> | <b>240</b> | <b>376</b> | <b>389</b> | <b>273</b> | <b>183</b> | <b>376</b> | <b>447</b> | <b>economic region - total</b>                                 |
| <i>o cümlədən:</i>  |   |            |            |            |            |            |            |            |            |            | <i>including:</i>  |
| Beyləqan rayonu   | 16  | 13         | 28         | 46         | 70         | 92         | 50         | 42         | 71         | 115        | Beylagan district  |
| İmişli rayonu   | 16  | 28         | 43         | 67         | 100        | 77         | 88         | 54         | 120        | 99         | Imishli district   |
| Saatlı rayonu   | 17  | 21         | 30         | 44         | 72         | 80         | 57         | 32         | 60         | 85         | Saatli district  |
| Sabirabad rayonu  | 34  | 24         | 45         | 83         | 134        | 140        | 78         | 55         | 125        | 148        | Sabirabad district   |
| <b>Şəki-Zaqatala iqtisadi rayonu - cəmi</b>               | <b>60</b>   | <b>99</b>  | <b>197</b> | <b>315</b> | <b>542</b> | <b>467</b> | <b>476</b> | <b>275</b> | <b>579</b> | <b>689</b> | <b>Shaki-Zagatala economic region - total</b>                  |
| <i>o cümlədən:</i>  |   |            |            |            |            |            |            |            |            |            | <i>including:</i>  |
| Balakən rayonu  | 9   | 16         | 34         | 51         | 109        | 67         | 74         | 46         | 92         | 75         | Balakan district   |
| Qax rayonu  | 9   | 10         | 26         | 34         | 55         | 60         | 61         | 38         | 62         | 84         | Gakh district  |
| Qəbələ rayonu   | 12  | 20         | 30         | 52         | 77         | 67         | 62         | 44         | 106        | 84         | Gabala district  |
| Oğuz rayonu   | 8   | 4          | 12         | 24         | 26         | 27         | 32         | 12         | 40         | 50         | Oghuz district   |
| Şəki rayonu   | 17  | 27         | 55         | 98         | 155        | 144        | 145        | 73         | 169        | 252        | Shaki district   |
| Zaqatala rayonu   | 5   | 22         | 40         | 56         | 120        | 102        | 102        | 62         | 110        | 144        | Zagatala district  |
| <b>Şərqi Zəngəzur</b>                                     |   |            |            |            |            |            |            |            |            |            | <b>Eastern Zangazur</b>  |
| <b>İqtisadi rayonu - cəmi</b>                             | <b>40</b>   | <b>64</b>  | <b>87</b>  | <b>163</b> | <b>192</b> | <b>191</b> | <b>156</b> | <b>131</b> | <b>302</b> | <b>423</b> | <b>economic region - total</b>                                 |
| <i>o cümlədən:</i>  |   |            |            |            |            |            |            |            |            |            | <i>including:</i>  |
| Cəbrayıl rayonu   | 8   | 9          | 26         | 38         | 43         | 47         | 40         | 30         | 71         | 90         | Jabrayil district  |
| Kəlbəcər rayonu   | 10  | 19         | 16         | 29         | 39         | 38         | 40         | 36         | 92         | 96         | Kalbajar district  |
| Qubadlı rayonu  | 5   | 3          | 8          | 23         | 32         | 25         | 16         | 18         | 34         | 60         | Gubadli district   |
| Laçın rayonu  | 11  | 17         | 21         | 45         | 40         | 47         | 39         | 32         | 67         | 117        | Lachin district  |
| Zəngilan rayonu   | 6   | 16         | 16         | 28         | 38         | 34         | 21         | 15         | 38         | 60         | Zangilan district  |
| <b>Şirvan-Salyan</b>                                      |   |            |            |            |            |            |            |            |            |            | <b>Shirvan-Salyan</b>  |
| <b>İqtisadi rayonu - cəmi</b>                             | <b>64</b>   | <b>105</b> | <b>167</b> | <b>274</b> | <b>372</b> | <b>417</b> | <b>362</b> | <b>174</b> | <b>341</b> | <b>468</b> | <b>economic region - total</b>                                 |
| <i>o cümlədən:</i>  |   |            |            |            |            |            |            |            |            |            | <i>including:</i>  |
| Şirvan şəhəri   | 17  | 24         | 33         | 61         | 75         | 77         | 81         | 41         | 71         | 69         | Shirvan city   |
| Biləsuvar rayonu  | 16  | 26         | 24         | 45         | 50         | 69         | 53         | 29         | 54         | 91         | Bilasuvar district   |
| Hacıqabul rayonu  | 9   | 15         | 31         | 30         | 62         | 66         | 41         | 30         | 57         | 61         | Hajigabul district   |
| Neftçala rayonu   | 8   | 17         | 23         | 50         | 79         | 78         | 70         | 32         | 75         | 99         | Neftchala district   |
| Salyan rayonu   | 14  | 23         | 56         | 88         | 106        | 127        | 117        | 42         | 84         | 148        | Salyan district  |

**5**

**SƏBƏBLƏR ÜZRƏ ÖLÜM**

***DEATH BY CAUSES***





## SƏBƏBLƏR ÜZRƏ ÖLÜM DEATH BY CAUSES

---

### Metodoloji izahlar

**Ölümün səbəbləri** haqqında informasiya mənbəyi ölümə səbəb olmuş xəstəlik, bədbəxt hadisə, qətl, özünəqəsd və digər xarici təsirlərlə əlaqədar olaraq həkim tərəfindən tərtib olunan ölüm haqqında tibbi şəhadətnamələrdəki qeydlərdən ibarətdir.

Ölüm haqqında məlumatların səbəblər üzrə kodlaşdırılması və işlənməsi xəstəliklərin, zədələr və ölümün səbəblərinin 10-cu baxılış Beynəlxalq Təsnifatına uyğun aparılır.

**Ölümün səbəblərinə görə ölüm əmsalları** – göstərilən ölüm səbəbləri üzrə il ərzində ölənlərin sayının bu yaşda əhalinin orta illik sayına nisbəti yolu ilə müəyyən edilir. Ölümün ümumi və yaş əmsallarından fərqli olaraq, əhalinin 100 min nəfərinə hesablanır.

**Səbəblər üzrə körpə və uşaq ölümü əmsalları** analoji olaraq bütün səbəblər üzrə ölümün ümumi əmsalları kimi hesablanır, lakin onlardan fərqli olaraq, orta illik əhalinin 100 000 nəfərinə deyil, diri doğulanların hər 10 000 nəfərinə hesablanır.

### Methodological explanations

The source of information on **death causes** consists of medical certificate on death that are issued by doctor in case the death caused by disease, accident, suicide, homicide or other external factors.

Coding of death causes and processing of data is implemented according to Death Causes of the International Classification (revised 10 edition).

**Death rate by causes** is defined as ratio of death number during the year to average annual population size at the same year. This ratio is estimated per 100 000 population

**Infant and child mortality by causes of death** is defined as ratio of death causes by all reasons and estimated per 10 000 live-births.

**Səbəblər üzrə ölüm**  
**Death by causes**

**5.1. Səbəblər üzrə ölənlərin sayı**

(nəfər)  
**Number of deaths by causes**  
(person)

| Əsas səbəblər   | 2000         | 2005         | 2010         | 2015         | 2016         | 2017         | 2018         | 2019         | 2020         | 2021         | 2022         | Main causes   |
|---|--------------|--------------|--------------|--------------|--------------|--------------|--------------|--------------|--------------|--------------|--------------|---|
| <b>Səhər və kənd yerləri üzrə - cəmi</b>  |              |              |              |              |              |              |              |              |              |              |              |   |
| <b>Urban and rural places - total</b>   |              |              |              |              |              |              |              |              |              |              |              |   |
| <b>Bütün səbəblərdən ölənlərin sayı</b>   | <b>46701</b> | <b>51962</b> | <b>53580</b> | <b>54697</b> | <b>56648</b> | <b>57109</b> | <b>57250</b> | <b>55916</b> | <b>75647</b> | <b>76878</b> | <b>60810</b> | <b>Number of deaths by all causes</b>   |
| <i>o cümlədən:</i>  |              |              |              |              |              |              |              |              |              |              |              | <i>including:</i>   |
| - bəzi infeksiyon və parazitər xəstəliklərdən   | 1574         | 1102         | 1013         | 510          | 564          | 814          | 755          | 662          | 5875         | 6677         | 1896         | - certain infectious and parasitic diseases   |
| - yenitörəmələrdən  | 5081         | 6381         | 6633         | 7278         | 8252         | 8665         | 8718         | 8819         | 9879         | 8509         | 8369         | - neoplasms   |
| - qan, qanyaradıcı orqanların xəstəlikləri və immun mexanizmin prosesə cəlb olunması ilə gedən ayrı-ayrı pozuntulardan                  | 163          | 144          | 70           | 51           | 67           | 132          | 121          | 75           | 53           | 66           | 73           | - diseases of the blood and blood-forming organs and certain disorders involving the immune mechanism |
| - endokrin sistemin xəstəlikləri, qidalanma və maddələr mübadiləsi pozuntularından  | 1082         | 1373         | 1094         | 1264         | 1433         | 1648         | 1565         | 1497         | 2008         | 1700         | 1206         | - endocrine nutritional and metabolic diseases  |
| - psixi pozuntular və davranış pozuntularından  | 115          | 61           | 35           | -            | 12           | -            | 8            | -            | -            | -            | -            | - mental and behavioural disorders  |
| - sinir sisteminin xəstəliklərindən   | 793          | 621          | 789          | 1047         | 822          | 960          | 864          | 848          | 740          | 2520         | 2455         | - diseases of the nervous system  |
| - qan dövranı sisteminin xəstəliklərindən   | 26205        | 29392        | 32554        | 32825        | 34093        | 33663        | 33909        | 32471        | 41228        | 41708        | 34423        | - diseases of the circulatory system  |
| - tənəffüs sistemi xəstəliklərindən   | 4207         | 3069         | 2377         | 1712         | 1815         | 1839         | 1826         | 1854         | 3149         | 4115         | 1280         | - diseases of the respiratory system  |
| - həzm sisteminin xəstəliklərindən  | 2624         | 3120         | 3137         | 2856         | 2794         | 2473         | 2609         | 2687         | 2520         | 2659         | 2261         | - diseases of the digestive system  |
| - dəri və dərialtı toxumanın xəstəliklərindən   | -            | 19           | 31           | -            | 3            | 7            | 11           | 10           | 14           | 6            | 8            | - diseases of the skin and subcutaneous tissue  |
| - sümük-özəl sistemi və birləşdirici toxumanın xəstəliklərindən   | 55           | 55           | 56           | 13           | 17           | 35           | 27           | 26           | 15           | 10           | 2            | - diseases of the musculoskeletal system and connective tissue  |
| - sidik-cinsiyyət sisteminin xəstəliklərindən   | 909          | 1147         | 1163         | 1136         | 1266         | 1271         | 1244         | 1265         | 1318         | 1241         | 1039         | - diseases of the genitourinary system  |
| - hamiləlik, doğuş və zəhiliq dövründə  | 44           | 41           | 26           | 24           | 22           | 21           | 17           | 21           | 20           | 20           | 18           | - pregnancy, childbirth and the puerperium  |
| - perinatal dövrdə meydana çıxan bəzi hallardan   | 345          | 301          | 367          | 1233         | 1090         | 1028         | 1001         | 1002         | 933          | 349          | 392          | - certain conditions originating in the perinatal period  |
| - anadangəlmə anomaliyalar (inkişaf qüsurları), deformasiyalar və xromosom pozuntularından  | 129          | 318          | 357          | 238          | 212          | 216          | 205          | 203          | 215          | 181          | 127          | - congenital malformations, deformations and chromosomal abnormalities                                |
| - digər rubrikalarda təsnif olunmayan, klinik və laborator müayinələrə aşkar edilən simptomlar, əlamətlər və normadan kənar çıxmalardan | 1278         | 2120         | 1343         | 1864         | 1455         | 1568         | 1598         | 1687         | 1620         | 4124         | 4347         | - symptoms, signs and abnormal clinical and laboratory findings, not elsewhere classified             |
| - travmalar, zəhərlənmələr və xarici səbəblərin təsirinin digər nəticələrindən  | 2097         | 2698         | 2529         | 2646         | 2731         | 2769         | 2772         | 2789         | 6060         | 2993         | 2914         | - injury, poisoning and certain other consequences of external causes                                 |
| - digər səbəblərdən   | -            | -            | 6            | -            | -            | -            | -            | -            | -            | -            | -            | - other causes  |

**Səbəblər üzrə ölüm**  
**Death by causes**

5.1. nömrəli cədvəlin davamı

continuation of table 5.1.

| Əsas səbəblər  | 2000         | 2005         | 2010         | 2015         | 2016         | 2017         | 2018         | 2019         | 2020         | 2021         | 2022         | Main causes   |
|--|--------------|--------------|--------------|--------------|--------------|--------------|--------------|--------------|--------------|--------------|--------------|---|
| <b><u>Səhər və kənd yerləri üzrə - kişilər</u></b><br><b><u>Urban and rural places- men</u></b>  |              |              |              |              |              |              |              |              |              |              |              |   |
| <b>Bütün səbəblərdən ölənlərin sayı</b>  | <b>24516</b> | <b>27474</b> | <b>28248</b> | <b>29130</b> | <b>29924</b> | <b>30429</b> | <b>30643</b> | <b>29926</b> | <b>42081</b> | <b>40261</b> | <b>33157</b> | <b>Number of deaths by all causes</b>   |
| <i>o cümlədən:</i>   |              |              |              |              |              |              |              |              |              |              |              | <i>including:</i>   |
| - bəzi infeksiyon və parazitər xəstəliklərdən  | 1131         | 842          | 707          | 388          | 431          | 562          | 539          | 483          | 3493         | 3179         | 995          | - certain infectious and parasitic diseases   |
| - yenitörəmələrdən   | 2932         | 3519         | 3602         | 4057         | 4632         | 4866         | 4927         | 4939         | 5583         | 4700         | 4747         | - neoplasms   |
| - qan, qanyaradıcı orqanların xəstəlikləri və immun mexanizmin prosesi cəlb olunması ilə gedən ayrı-ayrı pozuntulardan                   | 78           | 75           | 34           | 27           | 34           | 64           | 56           | 36           | 31           | 45           | 41           | - diseases of the blood and blood-forming organs and certain disorders involving the immune mechanism |
| - endokrin sistemin xəstəlikləri, qidalanma və maddələr mübadiləsi pozuntularından   | 426          | 563          | 414          | 486          | 553          | 691          | 656          | 706          | 861          | 700          | 466          | - endocrine nutritional and metabolic diseases  |
| - psixi pozuntular və davranış pozuntularından   | 73           | 36           | 20           | -            | 5            | -            | 4            | -            | -            | -            | -            | - mental and behavioural disorders  |
| - sinir sisteminin xəstəliklərindən  | 440          | 335          | 430          | 565          | 480          | 510          | 486          | 457          | 447          | 1364         | 1296         | - diseases of the nervous system  |
| - qan dövranı sisteminin xəstəliklərindən  | 12770        | 14802        | 16413        | 16507        | 17004        | 16931        | 17034        | 16400        | 20951        | 20802        | 17683        | - diseases of the circulatory system  |
| - tənəffüs sistemi xəstəliklərindən  | 2266         | 1586         | 1170         | 888          | 979          | 944          | 965          | 985          | 1728         | 2021         | 728          | - diseases of the respiratory system  |
| - həzm sisteminin xəstəliklərindən   | 1386         | 1608         | 1650         | 1593         | 1587         | 1436         | 1575         | 1518         | 1551         | 1663         | 1460         | - diseases of the digestive system  |
| - dəri və dərialtı toxumanın xəstəliklərindən  | -            | 9            | 23           | -            | 1            | 2            | 8            | 5            | 8            | 3            | 2            | - diseases of the skin and subcutaneous tissue  |
| - sümük-özələ sisteminin və birləşdirici toxumanın xəstəliklərindən  | 32           | 18           | 21           | 5            | 8            | 12           | 11           | 10           | 4            | 6            | 1            | - diseases of the musculoskeletal system and connective tissue  |
| - sidik-cinsiyyət sisteminin xəstəliklərindən  | 524          | 642          | 655          | 640          | 669          | 707          | 658          | 667          | 721          | 691          | 552          | - diseases of the genitourinary system  |
| - hamiləlik, doğuş və zəhiliq dövründə   | -            | -            | -            | -            | -            | -            | -            | -            | -            | -            | -            | - pregnancy, childbirth and the puerperium  |
| - perinatal dövrdə meydana çıxan bəzi hallardan  | 232          | 192          | 232          | 755          | 665          | 609          | 583          | 586          | 509          | 209          | 221          | - certain conditions originating in the perinatal period  |
| - anadangəlmə anomaliyalar (inkişaf qüsurları), deformasiyalar və xromosom pozuntularından   | 72           | 172          | 170          | 130          | 117          | 137          | 105          | 123          | 126          | 98           | 69           | - congenital malformations, deformations and chromosomal abnormalities                                |
| - digər rubrikalarda təsnif olunmayan, klinik və laborator müayinələrlə aşkar edilən simptomlar, əlamətlər və normadan kənaraçıxmalardan | 581          | 1043         | 781          | 1038         | 728          | 879          | 918          | 953          | 946          | 2438         | 2657         | - symptoms, signs and abnormal clinical and laboratory findings, not elsewhere classified             |
| - travmalar, zəhərlənmələr və xarici səbəblərin təsirinin digər nəticələrindən   | 1573         | 2032         | 1926         | 2051         | 2031         | 2079         | 2118         | 2058         | 5122         | 2342         | 2239         | - injury, poisoning and certain other consequences of external causes                                 |
| - digər səbəblərdən  | -            | -            | -            | -            | -            | -            | -            | -            | -            | -            | -            | - other causes  |

**Səbəblər üzrə ölüm**  
**Death by causes**

5.1. nömrəli cədvəlin davamı

continuation of table 5.1.

| Əsas səbəblər  | 2000         | 2005         | 2010         | 2015         | 2016         | 2017         | 2018         | 2019         | 2020         | 2021         | 2022         | Main causes   |
|--|--------------|--------------|--------------|--------------|--------------|--------------|--------------|--------------|--------------|--------------|--------------|---|
| <b>Səhər və kənd yerləri üzrə - qadınlar</b>   |              |              |              |              |              |              |              |              |              |              |              |   |
| <b><i>Urban and rural places- women</i></b>  |              |              |              |              |              |              |              |              |              |              |              |   |
| <b>Bütün səbəblərdən ölənlərin sayı</b><br><i>o cümlədən:</i>  | <b>22185</b> | <b>24488</b> | <b>25332</b> | <b>25567</b> | <b>26724</b> | <b>26680</b> | <b>26607</b> | <b>25990</b> | <b>33566</b> | <b>36617</b> | <b>27653</b> | <b>Number of deaths by all causes</b><br><i>including:</i>  |
| - bəzi infeksiya və parazitər xəstəliklərdən   | 443          | 260          | 306          | 122          | 133          | 252          | 216          | 179          | 2382         | 3498         | 901          | - certain infectious and parasitic diseases   |
| - yenitörəmələrdən   | 2149         | 2862         | 3031         | 3221         | 3620         | 3799         | 3791         | 3880         | 4296         | 3809         | 3622         | - neoplasms   |
| - qan, qanyaradıcı orqanların xəstəlikləri və immun mexanizmin prosesa cəlb olunması ilə gedən ayrı-ayrı pozuntulardan                 | 85           | 69           | 36           | 24           | 33           | 68           | 65           | 39           | 22           | 21           | 32           | - diseases of the blood and blood-forming organs and certain disorders involving the immune mechanism |
| - endokrin sistemin xəstəlikləri, qidalanma və maddələr mübadiləsi pozuntularından   | 656          | 810          | 680          | 778          | 880          | 957          | 909          | 791          | 1147         | 1000         | 740          | - endocrine nutritional and metabolic diseases  |
| - psixi pozuntular və davranış pozuntularından   | 42           | 25           | 15           | -            | 7            | -            | 4            | -            | -            | -            | -            | - mental and behavioural disorders  |
| - sinir sisteminin xəstəliklərindən  | 353          | 286          | 359          | 482          | 342          | 450          | 378          | 391          | 293          | 1156         | 1159         | - diseases of the nervous system  |
| - qan dövranı sisteminin xəstəliklərindən  | 13435        | 14590        | 16141        | 16318        | 17089        | 16732        | 16875        | 16071        | 20277        | 20906        | 16740        | - diseases of the circulatory system  |
| - tənəffüs sistemi xəstəliklərindən  | 1941         | 1483         | 1207         | 824          | 836          | 895          | 861          | 869          | 1421         | 2094         | 552          | - diseases of the respiratory system  |
| - həzm sisteminin xəstəliklərindən   | 1238         | 1512         | 1487         | 1263         | 1207         | 1037         | 1034         | 1169         | 969          | 996          | 801          | - diseases of the digestive system  |
| - dəri və dərialtı toxumanın xəstəliklərindən  | -            | 10           | 8            | -            | 2            | 5            | 3            | 5            | 6            | 3            | 6            | - diseases of the skin and subcutaneous tissue  |
| - sümük-özəl sisteminin və birləşdirici toxumanın xəstəliklərindən   | 23           | 37           | 35           | 8            | 9            | 23           | 16           | 16           | 11           | 4            | 1            | - diseases of the musculoskeletal system and connective tissue  |
| - sidik-cinsiyyət sisteminin xəstəliklərindən  | 385          | 505          | 508          | 496          | 597          | 564          | 586          | 598          | 597          | 550          | 487          | - diseases of the genitourinary system  |
| - hamiləlik, doğuş və zəhiliq dövründə   | 44           | 41           | 26           | 24           | 22           | 21           | 17           | 21           | 20           | 20           | 18           | - pregnancy, childbirth and the puerperium  |
| - perinatal dövrdə meydana çıxan bəzi hallardan  | 113          | 109          | 135          | 478          | 425          | 419          | 418          | 416          | 424          | 140          | 171          | originating in the perinatal period   |
| - anadangəlmə anomaliyalar (inkişaf qüsurları), deformasiyalar və xromosom pozuntularından   | 57           | 146          | 187          | 108          | 95           | 79           | 100          | 80           | 89           | 83           | 58           | - congenital malformations, deformations and chromosomal abnormalities                                |
| - digər rubrikalarda təsnif olunmayan, klinik və laborator müayinələrlə aşkar edilən simptomlar, əlamətlər və normadan konaraxıxmaldan | 697          | 1077         | 562          | 826          | 727          | 689          | 680          | 734          | 674          | 1686         | 1690         | - symptoms, signs and abnormal clinical and laboratory findings, not elsewhere classified             |
| - travmalar, zəhərlənmələr və xarici səbəblərin təsirinin digər nəticələrindən   | 524          | 666          | 603          | 595          | 700          | 690          | 654          | 731          | 938          | 651          | 675          | - injury, poisoning and certain other consequences of external causes                                 |
| - digər səbəblərdən  | -            | -            | 6            | -            | -            | -            | -            | -            | -            | -            | -            | - other causes  |

**Səbəblər üzrə ölüm**  
**Death by causes**

5.1. nömrəli cədvəlin davamı

continuation of table 5.1.

| Əsas səbəblər  | 2000         | 2005         | 2010         | 2015         | 2016         | 2017         | 2018         | 2019         | 2020         | 2021         | 2022         | Main causes   |
|--|--------------|--------------|--------------|--------------|--------------|--------------|--------------|--------------|--------------|--------------|--------------|---|
| <b><u>Səhər yerləri üzrə</u></b><br><b><u>Urban places</u></b>   |              |              |              |              |              |              |              |              |              |              |              |   |
| <b>Bütün səbəblərdən ölənlərin sayı</b>  | <b>23530</b> | <b>27347</b> | <b>28369</b> | <b>29628</b> | <b>31385</b> | <b>31222</b> | <b>31469</b> | <b>30517</b> | <b>42049</b> | <b>45183</b> | <b>34287</b> | <b>Number of deaths by all causes</b>   |
| <i>o cümlədən:</i>   |              |              |              |              |              |              |              |              |              |              |              | <i>including:</i>   |
| - bəzi infeksiyon və parazitər xəstəliklərdən  | 755          | 618          | 558          | 329          | 372          | 468          | 454          | 426          | 3947         | 5099         | 1358         | - certain infectious and parasitic diseases   |
| - yenitörəmələrdən   | 2668         | 3588         | 3963         | 4251         | 5044         | 5115         | 5146         | 5089         | 5704         | 4847         | 4829         | - neoplasms   |
| - qan, qanyaradıcı orqanların xəstəlikləri və immun mexanizmin prosesə cəlb olunması ilə gedən ayn-ayrı pozuntulardan                  | 61           | 49           | 31           | 30           | 33           | 54           | 52           | 36           | 27           | 45           | 35           | - diseases of the blood and blood-forming organs and certain disorders involving the immune mechanism |
| - endokrin sistemin xəstəlikləri, qidalanma və maddələr mübadiləsi pozuntularından   | 602          | 801          | 607          | 681          | 838          | 856          | 819          | 737          | 949          | 747          | 503          | - endocrine nutritional and metabolic diseases  |
| - psixi pozuntular və davranış pozuntularından   | 63           | 30           | 13           | -            | 5            | -            | 6            | -            | -            | -            | -            | - mental and behavioural disorders  |
| - sinir sisteminin xəstəliklərindən  | 290          | 290          | 478          | 609          | 437          | 499          | 439          | 421          | 339          | 1775         | 1720         | - diseases of the nervous system  |
| - qan dövranı sisteminin xəstəliklərindən  | 14311        | 15989        | 17335        | 17638        | 18642        | 18454        | 18755        | 17731        | 22350        | 23093        | 18695        | - diseases of the circulatory system  |
| - tənəffüs sistemi xəstəliklərindən  | 1145         | 1019         | 840          | 728          | 789          | 759          | 749          | 781          | 2068         | 2913         | 804          | - diseases of the respiratory system  |
| - həzm sisteminin xəstəliklərindən   | 984          | 1302         | 1305         | 1369         | 1415         | 1257         | 1403         | 1461         | 1407         | 1511         | 1312         | - diseases of the digestive system  |
| - dəri və dərialtı toxumanın xəstəliklərindən  | -            | 13           | 12           | -            | 2            | 3            | 9            | 7            | 8            | 5            | 8            | - diseases of the skin and subcutaneous tissue  |
| - sümük-özəl sisteminin və birləşdirici toxumanın xəstəliklərindən   | 19           | 20           | 17           | 6            | 7            | 19           | 15           | 11           | 5            | 9            | 2            | - diseases of the musculoskeletal system and connective tissue  |
| - sidik-cinsiyyət sisteminin xəstəliklərindən  | 356          | 422          | 486          | 532          | 638          | 609          | 605          | 631          | 700          | 659          | 555          | - diseases of the genitourinary system  |
| - hamiləlik, doğuş və zəhiliq dövründə   | 23           | 27           | 16           | 4            | 12           | 9            | 9            | 10           | 7            | 4            | 6            | - pregnancy, childbirth and the puerperium  |
| - perinatal dövrdə meydana çıxan bəzi hallardan  | 315          | 259          | 330          | 1129         | 987          | 935          | 802          | 812          | 708          | 195          | 193          | - certain conditions originating in the perinatal period  |
| - anadangəlmə anomaliyalar (inkişaf qüsurları), deformasiyalar və xromosom pozuntularından   | 26           | 150          | 252          | 129          | 131          | 124          | 97           | 96           | 112          | 97           | 57           | - congenital malformations, deformations and chromosomal abnormalities                                |
| - digər rubrikalarda təsnif olunmayan, klinik və laborator müayinələrlə aşkar edilən simptomlar, əlamətlər və normadan kənaraçıxmaldan | 703          | 1187         | 645          | 709          | 510          | 577          | 510          | 646          | 743          | 2504         | 2630         | - symptoms, signs and abnormal clinical and laboratory findings, not elsewhere classified             |
| - travmalar, zəhərlənmələr və xarici səbəblərin təsirinin digər nəticələrindən   | 1209         | 1583         | 1481         | 1484         | 1523         | 1484         | 1599         | 1622         | 2975         | 1680         | 1580         | - injury, poisoning and certain other consequences of external causes                                 |
| - digər səbəblərdən  | -            | -            | -            | -            | -            | -            | -            | -            | -            | -            | -            | - other causes  |

**Səbəblər üzrə ölüm**  
**Death by causes**

5.1. nömrəli cədvəlin davamı

continuation of table 5.1.

| Əsas səbəblər  | 2000         | 2005         | 2010         | 2015         | 2016         | 2017         | 2018         | 2019         | 2020         | 2021         | 2022         | Main causes   |
|--|--------------|--------------|--------------|--------------|--------------|--------------|--------------|--------------|--------------|--------------|--------------|---|
| <u>Kənd yerləri üzrə</u><br><u>Rural places</u>  |              |              |              |              |              |              |              |              |              |              |              |   |
| <b>Bütün səbəblərdən ölənlərin sayı</b><br><i>o cümlədən:</i>  | <b>23171</b> | <b>24615</b> | <b>25211</b> | <b>25069</b> | <b>25263</b> | <b>25887</b> | <b>25781</b> | <b>25399</b> | <b>33598</b> | <b>31695</b> | <b>26523</b> | <b>Number of deaths by all causes including:</b>  |
| - bəzi infeksiyon və parazitər xəstəliklərdən  | 819          | 484          | 455          | 181          | 192          | 346          | 301          | 236          | 1928         | 1578         | 538          | - certain infectious and parasitic diseases   |
| - yenitörəmələrdən   | 2413         | 2793         | 2670         | 3027         | 3208         | 3550         | 3572         | 3730         | 4175         | 3662         | 3540         | - neoplasms   |
| - qan, qanyaradıcı orqanların xəstəlikləri və immun mexanizmin prosese cəlb olunması ilə gedən ayrı-ayrı pozuntulardan                 | 102          | 95           | 39           | 21           | 34           | 78           | 69           | 39           | 26           | 21           | 38           | - diseases of the blood and blood-forming organs and certain disorders involving the immune mechanism |
| - endokrin sistemin xəstəlikləri, qidalanma və maddələr mübadiləsi pozuntularından   | 480          | 572          | 487          | 583          | 595          | 792          | 746          | 760          | 1059         | 953          | 703          | - endocrine nutritional and metabolic diseases  |
| - psixi pozuntular və davranış pozuntularından   | 52           | 31           | 22           | -            | 7            | -            | 2            | -            | -            | -            | -            | - mental and behavioural disorders  |
| - sinir sisteminin xəstəliklərindən  | 503          | 331          | 311          | 438          | 385          | 461          | 425          | 427          | 401          | 745          | 735          | - diseases of the nervous system  |
| - qan dövranı sisteminin xəstəliklərindən  | 11894        | 13403        | 15219        | 15187        | 15451        | 15209        | 15154        | 14740        | 18878        | 18615        | 15728        | - diseases of the circulatory system  |
| - tənəffüs sistemi xəstəliklərindən  | 3062         | 2050         | 1537         | 984          | 1026         | 1080         | 1077         | 1073         | 1081         | 1202         | 476          | - diseases of the respiratory system  |
| - həzm sisteminin xəstəliklərindən   | 1640         | 1818         | 1832         | 1487         | 1379         | 1216         | 1206         | 1226         | 1113         | 1148         | 949          | - diseases of the digestive system  |
| - dəri və dərialtı toxumanın xəstəliklərindən  | -            | 6            | 19           | -            | 1            | 4            | 2            | 3            | 6            | 1            | -            | - diseases of the skin and subcutaneous tissue  |
| - sümük-əzələ sisteminin və birləşdirici toxumanın xəstəliklərindən  | 36           | 35           | 39           | 7            | 10           | 16           | 12           | 15           | 10           | 1            | -            | - diseases of the musculoskeletal system and connective tissue  |
| - sidik-cinsiyyət sisteminin xəstəliklərindən  | 553          | 725          | 677          | 604          | 628          | 662          | 639          | 634          | 618          | 582          | 484          | - diseases of the genitourinary system  |
| - hamiləlik, doğuş və zəhırlıq dövründə  | 21           | 14           | 10           | 20           | 10           | 12           | 8            | 11           | 13           | 16           | 12           | - pregnancy, childbirth and the puerperium  |
| - perinatal dövrdə meydana çıxan bəzi hallardan  | 30           | 42           | 37           | 104          | 103          | 93           | 199          | 190          | 225          | 154          | 199          | originating in the perinatal period   |
| - anadangəlmə anomaliyalar (inkişaf qüsurları), deformasiyalar və xromosom pozuntularından   | 103          | 168          | 105          | 109          | 81           | 92           | 108          | 107          | 103          | 84           | 70           | - congenital malformations, deformations and chromosomal abnormalities                                |
| - digər rubrikalarda təsnif olunmayan, klinik və laborator müayinələrlə aşkar edilən simptomlar, əlamətlər və normadan kənaraçıxmaldan | 575          | 933          | 698          | 1155         | 945          | 991          | 1088         | 1041         | 877          | 1620         | 1717         | - symptoms, signs and abnormal clinical and laboratory findings, not elsewhere classified             |
| - travmalar, zəhərlənmələr və xarici səbəblərin təsirinə digər nəticələrindən  | 888          | 1115         | 1048         | 1162         | 1208         | 1285         | 1173         | 1167         | 3085         | 1313         | 1334         | - injury, poisoning and certain other consequences of external causes                                 |
| - digər səbəblərdən  | -            | -            | 6            | -            | -            | -            | -            | -            | -            | -            | -            | - other causes  |

## Səbəblər üzrə ölüm

### Death by causes

#### 5.2. Səbəblər üzrə ölümlər (əhalinin hər 100 000 nəfərinə)

#### Deaths by causes (per 100 000 population)

| Əsas səbəblər  | 2000         | 2005         | 2010         | 2015         | 2016         | 2017         | 2018         | 2019         | 2020         | 2021         | 2022         | Main causes  |
|--|--------------|--------------|--------------|--------------|--------------|--------------|--------------|--------------|--------------|--------------|--------------|--|
| <b>Səhər və kənd yerləri üzrə - cəmi</b><br><b>Urban and rural places- total</b>   |              |              |              |              |              |              |              |              |              |              |              |  |
| <b>Bütün səbəblərdən ölümlərin sayı<br/>o cümlədən:</b>  | <b>587,2</b> | <b>620,0</b> | <b>599,7</b> | <b>574,0</b> | <b>587,8</b> | <b>586,7</b> | <b>583,0</b> | <b>563,0</b> | <b>756,5</b> | <b>765,4</b> | <b>602,4</b> | <b>Number of deaths by all causes<br/>including:</b>   |
| - bəzi infeksiyon və parazitər<br>xəstəliklərdən   | 19,8         | 13,2         | 11,3         | 5,4          | 5,9          | 8,4          | 7,7          | 6,7          | 58,7         | 66,5         | 18,8         | - certain infectious and<br>parasitic diseases   |
| - yenitörəmələrdən   | 63,9         | 76,1         | 74,3         | 76,4         | 85,6         | 89,0         | 88,8         | 88,8         | 98,8         | 84,7         | 82,9         | - neoplasms  |
| - qan, qanyaradıcı orqanların<br>xəstəlikləri və immun<br>mexanizmin prosesə cəlb<br>olunması ilə gedən ayrı-ayrı<br>pozuntulardan                   | 2,0          | 1,7          | 0,8          | 0,5          | 0,7          | 1,4          | 1,2          | 0,8          | 0,5          | 0,7          | 0,7          | - diseases of the blood and<br>blood-forming organs and<br>certain disorders involving<br>the immune mechanism |
| - endokrin sistemin xəstəlikləri,<br>qidalanma və maddələr<br>mübadiləsi pozuntularından   | 13,6         | 16,4         | 12,3         | 13,3         | 14,9         | 16,9         | 15,9         | 15,1         | 20,1         | 16,9         | 11,9         | - endocrine nutritional and<br>metabolic diseases  |
| - psixi pozuntular və davranış<br>pozuntularından  | 1,4          | 0,7          | 0,4          | -            | 0,1          | -            | 0,1          | -            | -            | -            | -            | - mental and behavioural<br>disorders  |
| - sinir sisteminin xəstəliklərindən  | 10,0         | 7,4          | 8,8          | 11,0         | 8,5          | 9,9          | 8,8          | 8,5          | 7,4          | 25,1         | 24,3         | - diseases of the nervous<br>system  |
| - qan dövranı sisteminin<br>xəstəliklərindən   | 329,5        | 350,7        | 364,4        | 344,5        | 353,7        | 345,8        | 345,3        | 327,0        | 412,3        | 415,2        | 341,0        | - diseases of the circulatory<br>system  |
| - tənəffüs sistemi xəstəliklərindən  | 52,9         | 36,6         | 26,6         | 18,0         | 18,8         | 18,9         | 18,6         | 18,7         | 31,5         | 41,0         | 12,7         | - diseases of the respiratory<br>system  |
| - həzm sisteminin<br>xəstəliklərindən  | 33,0         | 37,2         | 35,1         | 30,0         | 29,0         | 25,4         | 26,6         | 27,1         | 25,2         | 26,5         | 22,4         | - diseases of the digestive<br>system  |
| - dəri və dərialtı toxumanın<br>xəstəliklərindən   | -            | 0,2          | 0,3          | -            | 0,0          | 0,1          | 0,1          | 0,1          | 0,1          | 0,1          | 0,1          | - diseases of the skin and<br>subcutaneous tissue  |
| - sümük-əzələ sisteminin və<br>birləşdirici toxumanın<br>xəstəliklərindən  | 0,7          | 0,7          | 0,6          | 0,1          | 0,2          | 0,4          | 0,3          | 0,3          | 0,1          | 0,1          | 0,0          | - diseases of the<br>musculoskeletal system and<br>connective tissue   |
| - sidik-cinsiyyət sisteminin<br>xəstəliklərindən   | 11,4         | 13,7         | 13,0         | 11,9         | 13,1         | 13,1         | 12,7         | 12,7         | 13,2         | 12,4         | 10,3         | - diseases of the<br>genitourinary system  |
| - hamiləlik, doğuş və zəhiliq<br>dövründə <sup>1)</sup>  | 37,6         | 28,9         | 15,7         | 14,4         | 13,8         | 14,6         | 12,2         | 14,9         | 15,8         | 17,8         | 14,7         | - pregnancy, childbirth and<br>the puerperium <sup>1)</sup>  |
| - perinatal dövrdə meydana<br>çıxan bəzi hallardan   | 4,3          | 3,6          | 4,1          | 12,9         | 11,3         | 10,6         | 10,2         | 10,1         | 9,3          | 3,5          | 3,9          | - certain conditions<br>originating in the perinatal   |
| - anadangəlmə anomaliyalar<br>(inkişaf qüsurları),<br>deformasiyalar<br>və xromosom pozuntularından  | 1,6          | 3,8          | 4,0          | 2,5          | 2,2          | 2,2          | 2,1          | 2,0          | 2,1          | 1,8          | 1,3          | - congenital malformations,<br>deformations and<br>chromosomal abnormalities                                   |
| - digər rubrikalarda təsnif<br>olunmayan, klinik və laborator<br>müayinələrlə aşkar edilən<br>simptomlar, əlamətlər və<br>normadan kənaraçıxmalardan | 16,1         | 25,3         | 15,0         | 19,6         | 15,1         | 16,1         | 16,3         | 17,0         | 16,2         | 41,1         | 43,1         | - symptoms, signs and<br>abnormal clinical and<br>laboratory findings, not<br>elsewhere classified             |
| - travmalar, zəhərlənmələr və<br>xarici səbəblərin təsirinə digər<br>nəticələrindən  | 26,4         | 32,2         | 28,3         | 27,8         | 28,3         | 28,4         | 28,2         | 28,1         | 60,6         | 29,8         | 28,9         | - injury, poisoning and<br>certain other consequences of<br>external causes                                    |
| - digər səbəblərdən  | -            | -            | 0,1          | -            | -            | -            | -            | -            | -            | -            | -            | - other causes   |

<sup>1)</sup> Hər 100 000 diri doğulana.

<sup>1)</sup> Per 100 000 live births.



**Səbəblər üzrə ölüm**  
**Death by causes**

5.2. nömrəli cədvəlin davamı

continuation of table 5.2.

| Əsas səbəblər  | 2000         | 2005         | 2010         | 2015         | 2016         | 2017         | 2018         | 2019         | 2020         | 2021         | 2022         | Main causes   |
|--|--------------|--------------|--------------|--------------|--------------|--------------|--------------|--------------|--------------|--------------|--------------|---|
| <b><u>Səhər və kənd yerləri üzrə - kişilər</u></b><br><b><u>Urban and rural places-men</u></b>   |              |              |              |              |              |              |              |              |              |              |              |   |
| <b>Bütün səbəblərdən ölənlərin sayı</b><br><i>o cümlədən:</i>  | <b>630,0</b> | <b>665,7</b> | <b>637,9</b> | <b>613,5</b> | <b>622,7</b> | <b>626,5</b> | <b>625,1</b> | <b>606,1</b> | <b>846,1</b> | <b>805,7</b> | <b>660,1</b> | <b>Number of deaths by all causes</b><br><i>including:</i>  |
| - bəzi infeksiyon və parazitər xəstəliklərdən  | 29,1         | 20,4         | 16,0         | 8,2          | 9,0          | 11,6         | 11,0         | 9,8          | 70,2         | 63,6         | 19,8         | - certain infectious and parasitic diseases   |
| - yenidoğmələrdən  | 75,3         | 85,3         | 81,3         | 85,4         | 96,4         | 100,2        | 100,5        | 100,0        | 112,3        | 94,1         | 94,5         | - neoplasms   |
| - qan, qanyaradıcı orqanların xəstəlikləri və immun mexanizmin prosesə cəlb olunması ilə gedən ayrı-ayrı pozuntulardan                 | 2,0          | 1,8          | 0,8          | 0,6          | 0,7          | 1,3          | 1,1          | 0,7          | 0,6          | 0,9          | 0,8          | - diseases of the blood and blood-forming organs and certain disorders involving the immune mechanism |
| - endokrin sistemin xəstəlikləri, qidalanma və maddələr mübadiləsi pozuntularından   | 11,0         | 13,6         | 9,4          | 10,2         | 11,5         | 14,2         | 13,4         | 14,3         | 17,3         | 14,0         | 9,3          | - endocrine nutritional and metabolic diseases  |
| - psixi pozuntular və davranış pozuntularından   | 1,9          | 0,9          | 0,5          | -            | 0,1          | -            | 0,1          | -            | -            | -            | -            | - mental and behavioural disorders  |
| - sinir sisteminin xəstəliklərindən  | 11,3         | 8,1          | 9,7          | 11,9         | 10,0         | 10,5         | 9,9          | 9,3          | 9,0          | 27,3         | 25,8         | - diseases of the nervous system  |
| - qan dövranı sisteminin xəstəliklərindən  | 328,1        | 358,6        | 370,6        | 347,7        | 353,9        | 348,6        | 347,5        | 332,1        | 421,2        | 416,3        | 352,0        | - diseases of the circulatory system  |
| - tənəffüs sistemi xəstəliklərindən  | 58,2         | 38,4         | 26,4         | 18,7         | 20,4         | 19,4         | 19,7         | 19,9         | 34,8         | 40,4         | 14,5         | - diseases of the respiratory system  |
| - həzm sisteminin xəstəliklərindən   | 35,6         | 39,0         | 37,3         | 33,5         | 33,0         | 29,6         | 32,1         | 30,8         | 31,2         | 33,3         | 29,1         | - diseases of the digestive system  |
| - dəri və dərialtı toxumanın xəstəliklərindən  | -            | 0,2          | 0,5          | -            | 0,0          | 0,1          | 0,2          | 0,1          | 0,2          | 0,1          | 0,0          | - diseases of the skin and subcutaneous tissue  |
| - sümük-özələ sisteminin və birləşdirici toxumanın xəstəliklərindən  | 0,8          | 0,4          | 0,5          | 0,1          | 0,2          | 0,2          | 0,2          | 0,2          | 0,1          | 0,1          | 0,0          | - diseases of the musculoskeletal system and connective tissue  |
| - sidik-cinsiyyət sisteminin xəstəliklərindən  | 13,5         | 15,6         | 14,8         | 13,5         | 13,9         | 14,6         | 13,4         | 13,5         | 14,5         | 13,8         | 11,0         | - diseases of the genitourinary system  |
| - hamiləlik, doğuş və zəhiliq dövündə  | -            | -            | -            | -            | -            | -            | -            | -            | -            | -            | -            | - pregnancy, childbirth and the puerperium  |
| - perinatal dövrdə meydana çıxan bəzi hallardan  | 6,0          | 4,7          | 5,2          | 15,9         | 13,8         | 12,5         | 11,9         | 11,9         | 10,2         | 4,2          | 4,4          | - certain conditions originating in the perinatal period  |
| - anadangəlmə anomaliyalar (inkişaf qüsurları), deformasiyalar və xromosom pozuntulanndan  | 1,9          | 4,2          | 3,8          | 2,7          | 2,4          | 2,8          | 2,2          | 2,5          | 2,5          | 1,9          | 1,4          | - congenital malformations, deformations and chromosomal abnormalities                                |
| - digər rubrikalarda təsnif olunmayan, klinik və laborator müayinələrlə aşkar edilən simptomlar, əlamətlər və normadan kənaraçıxmaldan | 14,9         | 25,3         | 17,6         | 21,9         | 15,1         | 18,1         | 18,7         | 19,3         | 19,0         | 48,8         | 52,9         | - symptoms, signs and abnormal clinical and laboratory findings, not elsewhere classified             |
| - travmalar, zəhərlənmələr və xarici səbəblərin təsirinin digər nəticələrindən   | 40,4         | 49,2         | 43,5         | 43,2         | 42,3         | 42,8         | 43,2         | 41,7         | 103,0        | 46,9         | 44,6         | - injury, poisoning and certain other consequences of external causes                                 |
| - digər səbəblərdən  | -            | -            | -            | -            | -            | -            | -            | -            | -            | -            | -            | - other causes  |

**Səbəblər üzrə ölüm**  
**Death by causes**

5.2. nömrəli cədvəlin davamı

continuation of table 5.2.

| Əsas səbəblər  | 2000         | 2005         | 2010         | 2015         | 2016         | 2017         | 2018         | 2019         | 2020         | 2021         | 2022         | Main causes   |
|--|--------------|--------------|--------------|--------------|--------------|--------------|--------------|--------------|--------------|--------------|--------------|---|
| <b>Səhər və kənd yerləri üzrə - qadınlar</b><br><b>Urban and rural places- women</b>   |              |              |              |              |              |              |              |              |              |              |              |   |
| <b>Bütün səbəblərdən ölənlərin sayı</b><br><i>o cümlədən:</i>  | <b>546,2</b> | <b>575,7</b> | <b>562,2</b> | <b>534,7</b> | <b>553,0</b> | <b>547,0</b> | <b>541,1</b> | <b>520,5</b> | <b>667,8</b> | <b>725,4</b> | <b>545,2</b> | <b>Number of deaths by all causes including:</b>  |
| - bəzi infeksiya və parazitər xəstəliklərdən   | 10,9         | 6,1          | 6,8          | 2,6          | 2,8          | 5,2          | 4,4          | 3,6          | 47,4         | 69,3         | 17,8         | - certain infectious and parasitic diseases   |
| - yenitörəmələrdən   | 52,9         | 67,3         | 67,2         | 67,4         | 74,9         | 77,9         | 77,1         | 77,7         | 85,5         | 75,5         | 71,4         | - neoplasms   |
| - qan, qanyaradıcı orqanların xəstəlikləri və immün mexanizmin prosesə cəlb olunması ilə gədən ayrı-ayrı pozuntulardan                 | 2,1          | 1,6          | 0,8          | 0,5          | 0,7          | 1,4          | 1,3          | 0,8          | 0,4          | 0,4          | 0,6          | - diseases of the blood and blood-forming organs and certain disorders involving the immune mechanism |
| - endokrin sistemin xəstəlikləri, qidalanma və maddələr mübadiləsi pozuntularından   | 16,1         | 19,0         | 15,1         | 16,3         | 18,2         | 19,6         | 18,5         | 15,8         | 22,8         | 19,8         | 14,6         | - endocrine nutritional and metabolic diseases  |
| - psixi pozuntular və davranış pozuntularından   | 1,0          | 0,6          | 0,3          | -            | 0,1          | -            | 0,1          | -            | -            | -            | -            | - mental and behavioural disorders  |
| - sinir sisteminin xəstəliklərindən  | 8,7          | 6,7          | 8,0          | 10,1         | 7,1          | 9,2          | 7,7          | 7,8          | 5,8          | 22,9         | 22,9         | - diseases of the nervous system  |
| - qan dövranı sisteminin xəstəliklərindən  | 330,7        | 343,0        | 358,2        | 341,3        | 353,6        | 343,1        | 343,2        | 321,8        | 403,4        | 414,2        | 330,1        | - diseases of the circulatory system  |
| - tənəffüs sistemi xəstəliklərindən  | 47,8         | 34,9         | 26,8         | 17,2         | 17,3         | 18,4         | 17,5         | 17,4         | 28,3         | 41,5         | 10,9         | - diseases of the respiratory system  |
| - həzm sisteminin xəstəliklərindən   | 30,5         | 35,5         | 33,0         | 26,4         | 25,0         | 21,3         | 21,0         | 23,4         | 19,3         | 19,7         | 15,8         | - diseases of the digestive system  |
| - dəri və dərialtı toxumanın xəstəliklərindən  | -            | 0,2          | 0,2          | -            | 0,0          | 0,1          | 0,1          | 0,1          | 0,1          | 0,1          | 0,1          | - diseases of the skin and subcutaneous tissue  |
| - sümük-əzələ sisteminin və birləşdirici toxumanın xəstəliklərindən  | 0,6          | 0,9          | 0,8          | 0,2          | 0,2          | 0,5          | 0,3          | 0,3          | 0,2          | 0,1          | 0,0          | - diseases of the musculoskeletal system and connective tissue  |
| - sidik-cinsiyyət sisteminin xəstəliklərindən  | 9,5          | 11,9         | 11,3         | 10,4         | 12,4         | 11,6         | 11,9         | 12,0         | 11,9         | 10,9         | 9,6          | - diseases of the genitourinary system  |
| - hamiləlik, doğuş və zəhiliq dövründə <sup>1)</sup>   | 37,6         | 28,9         | 15,7         | 14,4         | 13,8         | 14,6         | 12,2         | 14,9         | 15,8         | 17,8         | 14,7         | - pregnancy, childbirth and the puerperium <sup>1)</sup>  |
| - perinatal dövrdə meydana çıxan bəzi hallardan  | 2,8          | 2,6          | 3,0          | 10,0         | 8,8          | 8,6          | 8,5          | 8,3          | 8,4          | 2,8          | 3,4          | - certain conditions originating in the perinatal period  |
| - anadangəlmə anomaliyalar (inkişaf qüsurları), deformasiyalar və xromosom pozuntularından   | 1,4          | 3,4          | 4,1          | 2,3          | 2,0          | 1,6          | 2,0          | 1,6          | 1,8          | 1,6          | 1,1          | - congenital malformations, deformations and chromosomal abnormalities                                |
| - digər rubrikalarda təsnif olunmayan, klinik və laborator müayinələrlə aşkar edilən simptomlar, əlamətlər və normadan kənaraçıxmaldan | 17,2         | 25,3         | 12,5         | 17,3         | 15,0         | 14,1         | 13,8         | 14,7         | 13,4         | 33,4         | 33,3         | - symptoms, signs and abnormal clinical and laboratory findings, not elsewhere classified             |
| - travmalar, zəhərlənmələr və xarici səbəblərin təsirinə digər nəticələrindən  | 12,9         | 15,7         | 13,4         | 12,4         | 14,5         | 14,1         | 13,3         | 14,6         | 18,7         | 12,9         | 13,3         | - injury, poisoning and certain other consequences of external causes                                 |
| - digər səbəblərdən  | -            | -            | 0,1          | -            | -            | -            | -            | -            | -            | -            | -            | - other causes  |

<sup>1)</sup> Hər 100 000 diri doğulana.

<sup>1)</sup> Per 100 000 live births.

**Səbəblər üzrə ölüm**  
**Death by causes**

5.2. nömrəli cədvəlin davamı

continuation of table 5.2.

| Əsas səbəblər  | 2000         | 2005         | 2010         | 2015         | 2016         | 2017         | 2018         | 2019         | 2020         | 2021         | 2022         | Main causes   |
|--|--------------|--------------|--------------|--------------|--------------|--------------|--------------|--------------|--------------|--------------|--------------|---|
| <b><u>Səhər yerləri üzrə</u></b><br><b><u>Urban places</u></b>   |              |              |              |              |              |              |              |              |              |              |              |   |
| <b>Bütün səbəblərdən ölənlərin sayı</b><br><i>o cümlədən:</i>  | <b>578,8</b> | <b>621,5</b> | <b>598,6</b> | <b>585,1</b> | <b>613,8</b> | <b>605,6</b> | <b>606,0</b> | <b>559,1</b> | <b>766,5</b> | <b>821,7</b> | <b>621,7</b> | <b>Number of deaths by all causes including:</b>  |
| - bəzi infeksiyon və parazitər xəstəliklərdən  | 18,6         | 14,0         | 11,8         | 6,5          | 7,3          | 9,1          | 8,7          | 7,8          | 72,0         | 92,7         | 24,6         | - certain infectious and parasitic diseases   |
| - yenitörəmələrdən   | 65,6         | 81,5         | 83,6         | 83,9         | 98,6         | 99,2         | 99,1         | 93,2         | 104,0        | 88,2         | 87,6         | - neoplasms   |
| - qan, qanyaradıcı orqanların xəstəlikləri və immun mexanizmin prosesə cəlb olunması ilə gedən ayrı-ayrı pozuntulardan                 | 1,5          | 1,1          | 0,7          | 0,6          | 0,6          | 1,0          | 1,0          | 0,7          | 0,5          | 0,8          | 0,6          | - diseases of the blood and blood-forming organs and certain disorders involving the immune mechanism |
| - endokrin sistemin xəstəlikləri, qidalanma və maddələr mübadiləsi pozuntularından   | 14,8         | 18,2         | 12,8         | 13,4         | 16,4         | 16,6         | 15,8         | 13,5         | 17,3         | 13,6         | 9,1          | - endocrine nutritional and metabolic diseases  |
| - psixi pozuntular və davranış pozuntularından   | 1,6          | 0,7          | 0,3          | -            | 0,1          | -            | 0,1          | -            | -            | -            | -            | - mental and behavioural disorders  |
| - sinir sisteminin xəstəliklərindən  | 7,1          | 6,6          | 10,1         | 12,0         | 8,5          | 9,7          | 8,5          | 7,7          | 6,2          | 32,3         | 31,2         | - diseases of the nervous system  |
| - qan dövranı sisteminin xəstəliklərindən  | 352,0        | 363,4        | 365,7        | 348,3        | 364,6        | 357,9        | 361,1        | 324,9        | 407,4        | 420,0        | 339,0        | - diseases of the circulatory system  |
| - tənəffüs sistemi xəstəliklərindən  | 28,2         | 23,2         | 17,7         | 14,4         | 15,4         | 14,7         | 14,4         | 14,3         | 37,7         | 53,0         | 14,6         | - diseases of the respiratory system  |
| - həzm sisteminin xəstəliklərindən   | 24,2         | 29,6         | 27,5         | 27,0         | 27,7         | 24,4         | 27,0         | 26,8         | 25,6         | 27,5         | 23,8         | - diseases of the digestive system  |
| - dəri və dərialtı toxumanın xəstəliklərindən  | -            | 0,3          | 0,2          | -            | 0,0          | 0,1          | 0,2          | 0,1          | 0,1          | 0,1          | 0,1          | - diseases of the skin and subcutaneous tissue  |
| - sümük-özələ sisteminin və birləşdirici toxumanın xəstəliklərindən  | 0,5          | 0,4          | 0,4          | 0,1          | 0,1          | 0,4          | 0,3          | 0,2          | 0,1          | 0,2          | 0,0          | - diseases of the musculoskeletal system and connective tissue  |
| - sidik-cinsiyyət sisteminin xəstəliklərindən  | 8,8          | 9,6          | 10,3         | 10,5         | 12,5         | 11,8         | 11,7         | 11,6         | 12,8         | 12,0         | 10,1         | - diseases of the genitourinary system  |
| - hamiləlik, doğuş və zahılıq dövründə <sup>1)</sup>   | 46,3         | 42,0         | 19,6         | 4,9          | 15,6         | 11,5         | 13,4         | 14,6         | 11,4         | 7,4          | 10,1         | - pregnancy, childbirth and the puerperium <sup>1)</sup>  |
| - perinatal dövrdə meydana çıxan bəzi hallardan  | 7,7          | 5,9          | 7,0          | 22,3         | 16,1         | 18,1         | 15,4         | 14,9         | 12,9         | 3,5          | 3,5          | - certain conditions originating in the perinatal period  |
| - anadangəlmə anomaliyalar (inkişaf qüsurları), deformasiyalar və xromosom pozuntularından   | 0,6          | 3,4          | 5,3          | 2,5          | 2,6          | 2,4          | 1,9          | 1,8          | 2,0          | 1,8          | 1,0          | - congenital malformations, deformations and chromosomal abnormalities                                |
| - digər rubrikalarda təsnif olunmayan, klinik və laborator müayinələrlə aşkar edilən simptomlar, əlamətlər və normadan kənaraçıxmaldan | 17,3         | 27,0         | 13,6         | 14,0         | 13,2         | 11,2         | 9,8          | 11,8         | 13,5         | 45,5         | 47,7         | - symptoms, signs and abnormal clinical and laboratory findings, not elsewhere classified             |
| - travmalar, zəhərlənmələr və xarici səbəblərin təsirinə digər nəticələrindən  | 29,7         | 36,0         | 31,2         | 29,3         | 29,8         | 28,8         | 30,8         | 29,7         | 54,2         | 30,6         | 28,6         | - injury, poisoning and certain other consequences of external causes                                 |
| - digər səbəblərdən  | -            | -            | -            | -            | -            | -            | -            | -            | -            | -            | -            | - other causes  |

<sup>1)</sup> Hər 100 000 diri doğulana.

<sup>1)</sup> Per 100 000 live births.

**Səbəblər üzrə ölüm**  
**Death by causes**

5.2. nömrəli cədvəlin davamı

continuation of table 5.2.

| Əsas səbəblər  | 2000         | 2005         | 2010         | 2015         | 2016         | 2017         | 2018         | 2019         | 2020         | 2021         | 2022         | Main causes   |
|--|--------------|--------------|--------------|--------------|--------------|--------------|--------------|--------------|--------------|--------------|--------------|---|
| <b><u>Kənd yerləri üzrə</u></b><br><b><u>Rural places</u></b>  |              |              |              |              |              |              |              |              |              |              |              |   |
| <b>Bütün səbəblərdən ölənlərin sayı</b>  | <b>596,0</b> | <b>618,5</b> | <b>601,0</b> | <b>561,4</b> | <b>558,3</b> | <b>565,4</b> | <b>557,2</b> | <b>567,8</b> | <b>744,2</b> | <b>697,2</b> | <b>579,1</b> | <b>Number of deaths by all causes</b>   |
| <i>o cümlədən:</i>   |              |              |              |              |              |              |              |              |              |              |              | <i>including:</i>   |
| - bəzi infeksiyon və parazitər xəstəliklərdən  | 21,1         | 12,2         | 10,8         | 4,1          | 4,2          | 7,6          | 6,5          | 5,3          | 42,7         | 34,7         | 11,7         | - certain infectious and parasitic diseases   |
| - yenitörəmələrdən   | 62,1         | 70,2         | 63,7         | 67,8         | 70,9         | 77,5         | 77,2         | 83,4         | 92,5         | 80,5         | 77,3         | - neoplasms   |
| - qan, qanyaradıcı orqanların xəstəlikləri və immun mexanizmin prosesə cəlb olunması ilə gedən ayrı-ayrı pozuntulardan                   | 2,6          | 2,4          | 0,9          | 0,5          | 0,8          | 1,7          | 1,5          | 0,9          | 0,6          | 0,5          | 0,8          | - diseases of the blood and blood-forming organs and certain disorders involving the immune mechanism |
| - endokrin sistemin xəstəlikləri, qidalanma və maddələr mübadiləsi pozuntularından   | 12,4         | 14,4         | 11,6         | 13,1         | 13,1         | 17,3         | 16,1         | 17,0         | 23,5         | 21,0         | 15,3         | - endocrine nutritional and metabolic diseases  |
| - psixi pozuntular və davranış pozuntularından   | 1,3          | 0,8          | 0,5          | -            | 0,2          | -            | 0,0          | -            | -            | -            | -            | - mental and behavioural disorders  |
| - sinir sisteminin xəstəliklərindən  | 12,9         | 8,3          | 7,4          | 9,8          | 8,5          | 10,1         | 9,2          | 9,5          | 8,9          | 16,4         | 16,0         | - diseases of the nervous system  |
| - qan dövranı sisteminin xəstəliklərindən  | 305,9        | 336,8        | 362,8        | 340,1        | 341,5        | 332,2        | 327,6        | 329,5        | 418,2        | 409,5        | 343,4        | - diseases of the circulatory system  |
| - tənəffüs sistemi xəstəliklərindən  | 78,8         | 51,5         | 36,6         | 22,0         | 22,7         | 23,6         | 23,3         | 24,0         | 23,9         | 26,4         | 10,4         | - diseases of the respiratory system  |
| - həzm sisteminin xəstəliklərindən   | 42,2         | 45,7         | 43,7         | 33,3         | 30,5         | 26,6         | 26,1         | 27,4         | 24,7         | 25,3         | 20,7         | - diseases of the digestive system  |
| - dəri və dərialtı toxumanın xəstəliklərindən  | 0,0          | 0,1          | 0,5          | -            | 0,0          | 0,1          | 0,0          | 0,1          | 0,1          | 0,0          | -            | - diseases of the skin and subcutaneous tissue  |
| - sümük-əzələ sisteminin və birləşdirici toxumanın xəstəliklərindən  | 0,9          | 0,9          | 0,9          | 0,2          | 0,2          | 0,3          | 0,3          | 0,3          | 0,2          | 0,0          | -            | - diseases of the musculoskeletal system and connective tissue  |
| - sidik-cinsiyyət sisteminin xəstəliklərindən  | 14,2         | 18,2         | 16,2         | 13,5         | 13,9         | 14,5         | 13,8         | 14,2         | 13,7         | 12,8         | 10,6         | - diseases of the genitourinary system  |
| - hamiləlik, doğuş və zəhlıq dövründə <sup>1)</sup>  | 31,2         | 18,1         | 11,9         | 23,5         | 12,1         | 17,4         | 11,2         | 15,2         | 20,0         | 27,3         | 19,0         | - pregnancy, childbirth and the puerperium <sup>1)</sup>  |
| - perinatal dövrdə meydana çıxan bəzi hallardan  | 0,8          | 1,1          | 0,9          | 2,3          | 5,9          | 2,0          | 4,3          | 4,2          | 5,0          | 3,4          | 4,3          | originating in the perinatal period   |
| - anadangəlmə anomaliyalar (inkışaf qüsurları), deformasiyalar və xromosom pozuntularından   | 2,7          | 4,2          | 2,5          | 2,4          | 1,8          | 2,0          | 2,3          | 2,4          | 2,3          | 1,8          | 1,5          | - congenital malformations, deformations and chromosomal abnormalities                                |
| - digər rubrikalarda təsnif olunmayan, klinik və laborator müayinələrlə aşkar edilən simptomlar, əlamətlər və normadan kənaraçıxmalardan | 14,8         | 23,4         | 16,6         | 25,9         | 17,3         | 21,6         | 23,5         | 23,3         | 19,4         | 35,6         | 37,5         | - symptoms, signs and abnormal clinical and laboratory findings, not elsewhere classified             |
| - travmalar, zəhərlənmələr və xarici səbəblərin təsirinə digər nəticələrindən  | 22,8         | 28,0         | 25,0         | 26,0         | 26,7         | 28,1         | 25,4         | 26,1         | 68,3         | 28,9         | 29,1         | - injury, poisoning and certain other consequences of external causes                                 |
| - digər səbəblərdən  | -            | -            | 0,1          | -            | -            | -            | -            | -            | -            | -            | -            | - other causes  |

<sup>1)</sup> Hər 100 000 diri doğulana.

<sup>1)</sup> Per 100 000 live births.

**Səbəblər üzrə ölüm**  
**Death by causes**

**5.3. Əsas səbəblər üzrə ölənlərin sayı**  
**Number of deaths by main causes**

| İllər<br>Years   | N ə f ə r<br>P e r s o n   |   |  |   |  |
|--|--|---|--|---|--|
|  | Bütün<br>səbəblərdən<br>ölənlərin sayı<br><i>Number of death<br/>by all causes</i> | onlardan:<br>of which:                    |  |   |  |
|  |  | yenitörə-<br>mələrdən<br><i>neoplasms</i> | qan dövranı<br>sisteminin<br>xəstəliklərindən<br><i>diseases of the<br/>circulatory<br/>system</i> | tənəffüs sistemi<br>xəstəliklərindən<br><i>diseases of the<br/>respiratory<br/>system</i> | travmalar, zəhərlənmələr və<br>xarici səbəblərin təsirinin digər<br>nəticələrindən<br><i>injury, poisoning and certain<br/>other consequences of external<br/>causes</i> |
| Şəhər və kənd yerləri üzrə - cəmi<br>Urban and rural places- total |  |   |  |   |  |
| 1980   | 43064  | 4898                                      | 18992  | 7882  | 3356   |
| 1981   | 42898  | 4902                                      | 18822  | 7514  | 3404   |
| 1982   | 42376  | 5178                                      | 19326  | 7128  | 3146   |
| 1983   | 42944  | 5068                                      | 20285  | 6855  | 3079   |
| 1984   | 44845  | 5163                                      | 21969  | 6633  | 3159   |
| 1985   | 45179  | 5151                                      | 21495  | 7200  | 2893   |
| 1986   | 45344  | 5779                                      | 21086  | 7229  | 3083   |
| 1987   | 45744  | 5738                                      | 22747  | 6513  | 2992   |
| 1988   | 47485  | 5751                                      | 23956  | 7139  | 3215   |
| 1989   | 44016  | 5227                                      | 20850  | 6343  | 2998   |
| 1990   | 42819  | 4805                                      | 20728  | 5893  | 3206   |
| 1991   | 44659  | 4813                                      | 21978  | 6316  | 3321   |
| 1992   | 51258  | 5132                                      | 23118  | 6735  | 7067   |
| 1993   | 52809  | 4932                                      | 25016  | 7229  | 5906   |
| 1994   | 54921  | 5017                                      | 24858  | 7301  | 7271   |
| 1995   | 50828  | 4761                                      | 25767  | 6527  | 3524   |
| 1996   | 48242  | 4709                                      | 24765  | 5742  | 2856   |
| 1997   | 46962  | 4811                                      | 24163  | 5323  | 2652   |
| 1998   | 46299  | 4944                                      | 24681  | 4631  | 2487   |
| 1999   | 46295  | 5214                                      | 25181  | 4352  | 2195   |
| 2000   | 46701  | 5081                                      | 26205  | 4207  | 2097   |
| 2001   | 45284  | 5455                                      | 25267  | 3519  | 1978   |
| 2002   | 46522  | 5859                                      | 26505  | 3196  | 1869   |
| 2003   | 49001  | 6248                                      | 27960  | 3136  | 2097   |
| 2004   | 49568  | 6105                                      | 28488  | 3208  | 2249   |
| 2005   | 51962  | 6381                                      | 29392  | 3069  | 2698   |
| 2006   | 52248  | 6517                                      | 29712  | 2860  | 2686   |
| 2007   | 53655  | 6650                                      | 30355  | 3725  | 3007   |
| 2008   | 52710  | 6515                                      | 31128  | 2851  | 2444   |
| 2009   | 52514  | 6910                                      | 32072  | 2309  | 2369   |
| 2010   | 53580  | 6633                                      | 32554  | 2377  | 2529   |
| 2011   | 53762  | 5999                                      | 32835  | 2185  | 2460   |
| 2012   | 55017  | 5886                                      | 34832  | 1743  | 2467   |
| 2013   | 54383  | 6383                                      | 34379  | 1529  | 2234   |
| 2014   | 55648  | 6982                                      | 33291  | 1971  | 2827   |
| 2015   | 54697  | 7278                                      | 32825  | 1712  | 2646   |
| 2016   | 56648  | 8252                                      | 34093  | 1815  | 2731   |
| 2017   | 57109  | 8665                                      | 33663  | 1839  | 2769   |
| 2018   | 57250  | 8718                                      | 33909  | 1826  | 2772   |
| 2019   | 55916  | 8819                                      | 32471  | 1854  | 2789   |
| 2020   | 75647  | 9879                                      | 41228  | 3149  | 6060   |
| 2021   | 76878  | 8509                                      | 41708  | 4115  | 2993   |
| 2022   | 60810  | 8369                                      | 34423  | 1280  | 2914   |

**Səbəblər üzrə ölüm**  
**Death by causes**

5.3. nömrəli cədvəlin davamı

continuation of table 5.3.

| İllər<br>Years   | Əhalinin hər 100 000 nəfərinə<br>Per 100 000 population                    |  |   |  |   |
|--|--|--|---|--|---|
|  | Bütün<br>səbəblərdən<br>ölənlərin sayı<br>Number of death<br>by all causes | onlardan:<br>of which:                 |   |  |   |
|  |  | yenitörə-<br>mələrdən<br><br>neoplasms | qan dövranı<br>sisteminin<br>xəstəliklərindən<br><br>diseases of the<br>circulatory<br>system | tənəffüs sistemi<br>xəstəliklərindən<br><br>diseases of the<br>respiratory<br>system | travmalar, zəhərlənmələr və<br>xarici səbəblərin təsirinin digər<br>nəticələrindən<br><br>injury, poisoning and certain<br>other consequences of external<br>causes |
| Səhər və kənd yerləri üzrə - cəmi<br>Urban and rural places- total |  |  |   |  |   |
| 1980   | 699,0  | 78,0                                   | 308,3   | 127,9  | 54,7  |
| 1981   | 686,1  | 78,4                                   | 301,0   | 120,2  | 54,4  |
| 1982   | 667,2  | 81,5                                   | 304,3   | 112,2  | 49,5  |
| 1983   | 665,6  | 78,5                                   | 314,4   | 106,3  | 47,7  |
| 1984   | 683,7  | 78,7                                   | 334,9   | 101,1  | 48,2  |
| 1985   | 677,3  | 77,2                                   | 322,3   | 107,9  | 43,4  |
| 1986   | 670,9  | 85,5                                   | 312,0   | 107,0  | 45,6  |
| 1987   | 666,5  | 83,6                                   | 331,4   | 94,9   | 43,6  |
| 1988   | 680,4  | 82,4                                   | 343,2   | 102,3  | 46,1  |
| 1989   | 638,7  | 75,8                                   | 302,6   | 92,0   | 43,5  |
| 1990   | 606,9  | 68,1                                   | 293,8   | 83,5   | 45,4  |
| 1991   | 624,5  | 67,3                                   | 307,3   | 88,3   | 46,4  |
| 1992   | 705,8  | 70,7                                   | 318,3   | 92,7   | 97,3  |
| 1993   | 716,1  | 66,9                                   | 339,2   | 98,0   | 80,1  |
| 1994   | 734,6  | 67,1                                   | 332,5   | 97,6   | 97,3  |
| 1995   | 671,9  | 62,9                                   | 340,6   | 86,3   | 46,5  |
| 1996   | 631,2  | 61,6                                   | 324,0   | 75,1   | 37,4  |
| 1997   | 608,5  | 62,3                                   | 313,1   | 69,0   | 34,4  |
| 1998   | 594,1  | 63,4                                   | 316,7   | 59,4   | 31,9  |
| 1999   | 588,8  | 66,3                                   | 320,3   | 55,4   | 27,9  |
| 2000   | 587,2  | 63,9                                   | 329,5   | 52,9   | 26,4  |
| 2001   | 563,7  | 67,9                                   | 314,5   | 43,8   | 24,6  |
| 2002   | 573,6  | 72,3                                   | 326,8   | 39,4   | 23,1  |
| 2003   | 598,4  | 76,3                                   | 341,4   | 38,3   | 25,6  |
| 2004   | 598,8  | 73,8                                   | 344,1   | 38,8   | 27,2  |
| 2005   | 620,0  | 76,1                                   | 350,7   | 36,6   | 32,2  |
| 2006   | 615,4  | 76,7                                   | 350,0   | 33,7   | 31,6  |
| 2007   | 623,7  | 77,3                                   | 352,8   | 43,3   | 35,0  |
| 2008   | 604,6  | 74,7                                   | 357,0   | 32,7   | 28,0  |
| 2009   | 594,9  | 78,3                                   | 363,3   | 26,2   | 26,8  |
| 2010   | 599,7  | 74,3                                   | 364,4   | 26,6   | 28,3  |
| 2011   | 593,9  | 66,3                                   | 362,7   | 24,1   | 27,2  |
| 2012   | 599,6  | 64,1                                   | 379,6   | 19,0   | 26,9  |
| 2013   | 585,0  | 68,7                                   | 369,8   | 16,4   | 24,0  |
| 2014   | 591,1  | 74,2                                   | 353,6   | 20,9   | 30,0  |
| 2015   | 574,0  | 76,4                                   | 344,5   | 18,0   | 27,8  |
| 2016   | 587,8  | 85,6                                   | 353,7   | 18,8   | 28,3  |
| 2017   | 586,7  | 89,0                                   | 345,8   | 18,9   | 28,4  |
| 2018   | 583,0  | 88,8                                   | 345,3   | 18,6   | 28,2  |
| 2019   | 563,0  | 88,8                                   | 327,0   | 18,7   | 28,1  |
| 2020   | 756,5  | 98,8                                   | 412,3   | 31,5   | 60,6  |
| 2021   | 765,4  | 84,7                                   | 415,2   | 41,0   | 29,8  |
| 2022   | 602,4  | 82,9                                   | 341,0   | 12,7   | 28,9  |

**Səbəblər üzrə ölüm**  
**Death by causes**

5.3. nömrəli cədvəlin davamı

continuation of table 5.3.

| İllər<br>Years | <u>Nəfər</u><br><u>Person</u>  |   |  |   |   |
|----------------|--|---|--|---|---|
|                | Bütün<br>səbəblərdən<br>ölənlərin sayı<br><i>Number of<br/>death by all<br/>causes</i> | onlardan:<br>of which:                    |  |   |   |
|                |  | yenitörə-<br>mələrdən<br><i>neoplasms</i> | qan dövranı<br>sisteminin<br>xəstəliklərindən<br><i>diseases of the<br/>circulatory<br/>system</i> | tənəffüs sistemi<br>xəstəliklərindən<br><i>diseases of the<br/>respiratory system</i> | travmalar, zəhərlənmələr<br>və xarici səbəblərin<br>təsirinin digər<br>nəticələrindən<br><i>injury, poisoning and<br/>certain other<br/>consequences of<br/>external causes</i> |

**Səhər yerləri üzrə**

Urban places

|      |       |      |       |      |      |
|------|-------|------|-------|------|------|
| 1980 | 21999 | 3156 | 11471 | 2486 | 1913 |
| 1981 | 22928 | 3252 | 11491 | 2182 | 1972 |
| 1982 | 22097 | 3344 | 11325 | 1935 | 1749 |
| 1983 | 22313 | 3233 | 11885 | 1858 | 1764 |
| 1984 | 23351 | 3380 | 12472 | 1854 | 1817 |
| 1985 | 23560 | 3310 | 12493 | 1882 | 1672 |
| 1986 | 23687 | 3731 | 12404 | 1867 | 1755 |
| 1987 | 23829 | 3764 | 13113 | 1654 | 1739 |
| 1988 | 24750 | 3642 | 13893 | 1977 | 1840 |
| 1989 | 22981 | 3317 | 12179 | 1730 | 1767 |
| 1990 | 21804 | 2838 | 11802 | 1641 | 1889 |
| 1991 | 23192 | 2807 | 12831 | 1854 | 1841 |
| 1992 | 26179 | 3040 | 13252 | 1867 | 3773 |
| 1993 | 27185 | 2904 | 14651 | 2093 | 3075 |
| 1994 | 28372 | 2859 | 14663 | 2122 | 3717 |
| 1995 | 26353 | 2543 | 14972 | 1879 | 2060 |
| 1996 | 24688 | 2446 | 14080 | 1605 | 1600 |
| 1997 | 23928 | 2509 | 13679 | 1533 | 1446 |
| 1998 | 23463 | 2629 | 13518 | 1298 | 1399 |
| 1999 | 22828 | 2698 | 13568 | 1142 | 1207 |
| 2000 | 23530 | 2668 | 14311 | 1145 | 1209 |
| 2001 | 23382 | 2920 | 13975 | 1044 | 1165 |
| 2002 | 23605 | 3097 | 14274 | 905  | 1073 |
| 2003 | 24999 | 3315 | 15110 | 935  | 1205 |
| 2004 | 25867 | 3393 | 15560 | 1065 | 1306 |
| 2005 | 27347 | 3588 | 15989 | 1019 | 1583 |
| 2006 | 27581 | 3686 | 16129 | 978  | 1577 |
| 2007 | 28162 | 3812 | 16204 | 1340 | 1656 |
| 2008 | 27817 | 3737 | 16449 | 1016 | 1377 |
| 2009 | 27690 | 3987 | 16874 | 854  | 1386 |
| 2010 | 28369 | 3963 | 17335 | 840  | 1481 |
| 2011 | 28567 | 3589 | 17319 | 837  | 1438 |
| 2012 | 29577 | 3492 | 18560 | 782  | 1412 |
| 2013 | 28863 | 3658 | 18278 | 581  | 1230 |
| 2014 | 29988 | 4076 | 17903 | 881  | 1610 |
| 2015 | 29628 | 4251 | 17638 | 728  | 1484 |
| 2016 | 31385 | 5044 | 18642 | 789  | 1523 |
| 2017 | 31222 | 5115 | 18454 | 759  | 1484 |
| 2018 | 31469 | 5146 | 18755 | 749  | 1599 |
| 2019 | 30517 | 5089 | 17731 | 781  | 1622 |
| 2020 | 42049 | 5704 | 22350 | 2068 | 2975 |
| 2021 | 45183 | 4847 | 23093 | 2913 | 1680 |
| 2022 | 34287 | 4829 | 18695 | 804  | 1580 |

**Səbəblər üzrə ölüm**  
**Death by causes**

5.3. nömrəli cədvəlin davamı

continuation of table 5.3.

| İllər<br>Years                     | Əhalinin hər 100 000 nəfərinə<br>Per 100 000 population                       |  |   |   |   |
|------------------------------------|---|--|---|---|---|
|                                    | Bütün<br>səbəblərdən<br>ölənlərin sayı<br>Number of<br>death by all<br>causes | onlardan:<br>of which:                 |   |   |   |
|                                    |   | yenitörə-<br>mələrdən<br><br>neoplasms | qan dövranı<br>sisteminin<br>xəstəliklərindən<br><br>diseases of the<br>circulatory<br>system | tənəffüs sistemi<br>xəstəliklərindən<br><br>diseases of the<br>respiratory system | travmalar, zəhərlənmələr<br>və xarici səbəblərin<br>təsirinin digər<br>nəticələrindən<br><br>injury, poisoning and<br>certain other<br>consequences of<br>external causes |
| Səhər yerləri üzrə<br>Urban places |   |  |   |   |   |
| 1980                               | 671,8   | 96,4                                   | 350,3   | 75,9  | 58,4  |
| 1981                               | 685,8   | 97,3                                   | 343,7   | 65,3  | 59,0  |
| 1982                               | 649,7   | 98,3                                   | 333,0   | 56,9  | 51,4  |
| 1983                               | 645,4   | 93,5                                   | 343,8   | 53,7  | 51,0  |
| 1984                               | 663,6   | 96,0                                   | 354,4   | 52,7  | 51,6  |
| 1985                               | 662,5   | 93,1                                   | 351,3   | 52,9  | 47,0  |
| 1986                               | 649,5   | 102,3                                  | 340,1   | 51,2  | 48,1  |
| 1987                               | 641,9   | 101,4                                  | 353,2   | 44,6  | 46,8  |
| 1988                               | 654,9   | 96,4                                   | 367,6   | 52,3  | 48,7  |
| 1989                               | 618,7   | 89,3                                   | 327,9   | 46,6  | 47,6  |
| 1990                               | 575,3   | 74,9                                   | 311,4   | 43,3  | 49,8  |
| 1991                               | 608,9   | 73,7                                   | 336,9   | 48,7  | 48,3  |
| 1992                               | 681,1   | 79,1                                   | 344,8   | 48,6  | 98,2  |
| 1993                               | 699,4   | 74,7                                   | 376,9   | 53,9  | 79,1  |
| 1994                               | 722,7   | 72,8                                   | 373,5   | 54,1  | 94,7  |
| 1995                               | 665,9   | 64,3                                   | 378,3   | 47,5  | 52,1  |
| 1996                               | 619,7   | 61,4                                   | 353,4   | 40,3  | 40,2  |
| 1997                               | 597,1   | 62,6                                   | 341,3   | 38,3  | 36,1  |
| 1998                               | 585,1   | 65,6                                   | 337,1   | 32,4  | 34,9  |
| 1999                               | 569,0   | 67,2                                   | 338,2   | 28,5  | 30,1  |
| 2000                               | 578,8   | 65,6                                   | 352,0   | 28,2  | 29,7  |
| 2001                               | 569,1   | 71,1                                   | 340,2   | 25,4  | 28,4  |
| 2002                               | 568,5   | 74,6                                   | 343,7   | 21,8  | 25,8  |
| 2003                               | 590,2   | 78,3                                   | 356,7   | 22,1  | 28,5  |
| 2004                               | 597,6   | 78,4                                   | 359,5   | 24,6  | 30,2  |
| 2005                               | 621,5   | 81,5                                   | 363,4   | 23,2  | 36,0  |
| 2006                               | 616,9   | 82,4                                   | 360,8   | 21,9  | 35,3  |
| 2007                               | 619,5   | 83,9                                   | 356,5   | 29,5  | 36,4  |
| 2008                               | 601,1   | 80,8                                   | 355,5   | 21,9  | 29,8  |
| 2009                               | 590,6   | 85,0                                   | 359,9   | 18,2  | 29,6  |
| 2010                               | 598,6   | 83,6                                   | 365,7   | 17,7  | 31,2  |
| 2011                               | 595,6   | 74,8                                   | 361,1   | 17,5  | 30,0  |
| 2012                               | 606,8   | 71,6                                   | 380,8   | 16,0  | 29,0  |
| 2013                               | 582,7   | 73,8                                   | 369,0   | 11,7  | 24,8  |
| 2014                               | 598,6   | 81,4                                   | 357,4   | 17,6  | 32,1  |
| 2015                               | 585,1   | 83,9                                   | 348,3   | 14,4  | 29,3  |
| 2016                               | 613,8   | 98,6                                   | 364,6   | 15,4  | 29,8  |
| 2017                               | 605,6   | 99,2                                   | 357,9   | 14,7  | 28,8  |
| 2018                               | 606,0   | 99,1                                   | 361,1   | 14,4  | 30,8  |
| 2019                               | 559,1   | 93,2                                   | 324,9   | 14,3  | 29,7  |
| 2020                               | 766,5   | 104,0                                  | 407,4   | 37,7  | 54,2  |
| 2021                               | 821,7   | 88,2                                   | 420,0   | 53,0  | 30,6  |
| 2022                               | 621,7   | 87,6                                   | 339,0   | 14,6  | 28,6  |



**Səbəblər üzrə ölüm**  
**Death by causes**

5.3. nömrəli cədvəlin davamı

continuation of table 5.3.

| İllər<br>Years    | Nəfər<br>Person  |   |  |   |   |
|-------------------|--|---|--|---|---|
|                   | Bütün<br>səbəblərdən<br>ölənlərin sayı<br>Number of death<br>by all causes | onlardan:<br>of which:                    |  |   |   |
|                   |  | yenitörə-<br>mələrdən<br><i>neoplasms</i> | qan dövranı<br>sisteminin<br>xəstəliklərindən<br><i>diseases of the<br/>circulatory<br/>system</i> | tənəffüs sistemi<br>xəstəliklərindən<br><i>diseases of the<br/>respiratory<br/>system</i> | travmalar, zəhərlənmələr<br>və xarici səbəblərin<br>təsirinin digər<br>nəticələrindən<br><i>injury, poisoning and<br/>certain other<br/>consequences of external<br/>causes</i> |
| Kənd yerləri üzrə |  |   |  |   |   |
| Rural places      |  |   |  |   |   |
| 1980              | 21065  | 1742                                      | 7521   | 5396  | 1443  |
| 1981              | 19970  | 1650                                      | 7331   | 5332  | 1432  |
| 1982              | 20279  | 1834                                      | 8001   | 5193  | 1397  |
| 1983              | 20631  | 1835                                      | 8400   | 4997  | 1315  |
| 1984              | 21494  | 1783                                      | 9497   | 4779  | 1342  |
| 1985              | 21619  | 1841                                      | 9002   | 5318  | 1221  |
| 1986              | 21657  | 2048                                      | 8682   | 5362  | 1328  |
| 1987              | 21915  | 1974                                      | 9634   | 4859  | 1253  |
| 1988              | 22735  | 2109                                      | 10063  | 5162  | 1375  |
| 1989              | 21035  | 1910                                      | 8671   | 4613  | 1231  |
| 1990              | 21015  | 1967                                      | 8926   | 4252  | 1317  |
| 1991              | 21467  | 2006                                      | 9147   | 4462  | 1480  |
| 1992              | 25079  | 2092                                      | 9866   | 4868  | 3294  |
| 1993              | 25624  | 2028                                      | 10365  | 5136  | 2831  |
| 1994              | 26549  | 2158                                      | 10195  | 5179  | 3554  |
| 1995              | 24475  | 2218                                      | 10795  | 4648  | 1464  |
| 1996              | 23554  | 2263                                      | 10685  | 4137  | 1256  |
| 1997              | 23034  | 2302                                      | 10484  | 3790  | 1206  |
| 1998              | 22836  | 2315                                      | 11163  | 3333  | 1088  |
| 1999              | 23467  | 2516                                      | 11613  | 3210  | 988   |
| 2000              | 23171  | 2413                                      | 11894  | 3062  | 888   |
| 2001              | 21902  | 2535                                      | 11292  | 2475  | 813   |
| 2002              | 22917  | 2762                                      | 12231  | 2291  | 796   |
| 2003              | 24002  | 2933                                      | 12850  | 2201  | 892   |
| 2004              | 23701  | 2712                                      | 12928  | 2143  | 943   |
| 2005              | 24615  | 2793                                      | 13403  | 2050  | 1115  |
| 2006              | 24667  | 2831                                      | 13583  | 1882  | 1109  |
| 2007              | 25493  | 2838                                      | 14151  | 2385  | 1351  |
| 2008              | 24893  | 2778                                      | 14679  | 1835  | 1067  |
| 2009              | 24824  | 2923                                      | 15198  | 1455  | 983   |
| 2010              | 25211  | 2670                                      | 15219  | 1537  | 1048  |
| 2011              | 25195  | 2410                                      | 15516  | 1348  | 1022  |
| 2012              | 25440  | 2394                                      | 16272  | 961   | 1055  |
| 2013              | 25520  | 2725                                      | 16101  | 948   | 1004  |
| 2014              | 25660  | 2906                                      | 15388  | 1090  | 1217  |
| 2015              | 25069  | 3027                                      | 15187  | 984   | 1162  |
| 2016              | 25263  | 3208                                      | 15451  | 1026  | 1208  |
| 2017              | 25887  | 3550                                      | 15209  | 1080  | 1285  |
| 2018              | 25781  | 3572                                      | 15154  | 1077  | 1173  |
| 2019              | 25399  | 3730                                      | 14740  | 1073  | 1167  |
| 2020              | 33598  | 4175                                      | 18878  | 1081  | 3085  |
| 2021              | 31695  | 3662                                      | 18615  | 1202  | 1313  |
| 2022              | 26523  | 3540                                      | 15728  | 476   | 1334  |

**Səbəblər üzrə ölüm**  
**Death by causes**

5.3. nömrəli cədvəlin davamı

continuation of table 5.3.

| İllər<br>Years | <u>Əhalinin hər 100 000 nəfərinə</u><br><u>Per 100 000 population</u>              |   |  |   |   |
|----------------|--|---|--|---|---|
|                | Bütün<br>səbəblərdən<br>ölənlərin sayı<br><i>Number of death<br/>by all causes</i> | <i>onlardan:<br/>of which:</i>            |  |   |   |
|                |  | yenitörə-<br>mələrdən<br><i>neoplasms</i> | qan dövranı<br>sisteminin<br>xəstəliklərindən<br><i>diseases of the<br/>circulatory<br/>system</i> | tənəffüs sistemi<br>xəstəliklərindən<br><i>diseases of<br/>respiratory<br/>system</i> | travmalar, zəhərlənmələr<br>və xarici səbəblərin<br>təsirinin digər<br>nəticələrindən<br><i>injury, poisoning and<br/>certain other<br/>consequences of external<br/>causes</i> |

**Kənd yerləri üzrə**

**Rural places**

|      |       |      |       |       |       |
|------|-------|------|-------|-------|-------|
| 1980 | 729,9 | 60,4 | 260,6 | 187,0 | 50,0  |
| 1981 | 686,4 | 56,7 | 252,0 | 183,3 | 49,2  |
| 1982 | 687,4 | 62,2 | 271,2 | 176,0 | 47,4  |
| 1983 | 688,9 | 61,3 | 280,5 | 166,9 | 43,9  |
| 1984 | 706,9 | 58,6 | 312,4 | 157,2 | 44,1  |
| 1985 | 694,3 | 59,1 | 289,1 | 170,8 | 39,2  |
| 1986 | 695,9 | 65,8 | 279,0 | 172,3 | 42,7  |
| 1987 | 695,5 | 62,6 | 305,7 | 154,2 | 39,8  |
| 1988 | 712,6 | 66,1 | 315,4 | 161,8 | 46,1  |
| 1989 | 662,2 | 60,1 | 273,0 | 145,2 | 38,8  |
| 1990 | 643,6 | 60,2 | 273,4 | 130,2 | 40,3  |
| 1991 | 642,2 | 60,0 | 273,6 | 133,4 | 44,3  |
| 1992 | 733,7 | 61,2 | 288,6 | 142,4 | 96,4  |
| 1993 | 734,7 | 58,1 | 297,2 | 147,3 | 81,2  |
| 1994 | 747,7 | 60,8 | 287,1 | 145,8 | 100,1 |
| 1995 | 678,5 | 61,5 | 299,2 | 128,8 | 40,6  |
| 1996 | 643,7 | 61,8 | 292,0 | 113,1 | 34,3  |
| 1997 | 620,8 | 62,0 | 282,5 | 102,1 | 32,5  |
| 1998 | 603,7 | 61,2 | 295,1 | 88,1  | 28,8  |
| 1999 | 609,4 | 65,3 | 301,6 | 83,4  | 25,7  |
| 2000 | 596,0 | 62,1 | 305,9 | 78,8  | 22,8  |
| 2001 | 558,1 | 64,6 | 287,7 | 63,1  | 20,7  |
| 2002 | 579,0 | 69,8 | 309,0 | 57,9  | 20,1  |
| 2003 | 607,1 | 74,2 | 325,0 | 55,7  | 22,5  |
| 2004 | 600,0 | 68,7 | 327,3 | 54,2  | 23,9  |
| 2005 | 618,5 | 70,2 | 336,8 | 51,5  | 28,0  |
| 2006 | 613,8 | 70,4 | 338,0 | 46,8  | 27,6  |
| 2007 | 628,3 | 69,9 | 348,8 | 58,8  | 33,3  |
| 2008 | 608,5 | 67,9 | 358,8 | 44,9  | 26,1  |
| 2009 | 599,8 | 70,6 | 367,2 | 35,2  | 23,7  |
| 2010 | 601,0 | 63,7 | 362,8 | 36,6  | 25,0  |
| 2011 | 591,9 | 56,6 | 364,5 | 31,7  | 24,0  |
| 2012 | 591,4 | 55,7 | 378,3 | 22,3  | 24,5  |
| 2013 | 587,6 | 62,7 | 370,7 | 21,8  | 23,1  |
| 2014 | 582,4 | 66,0 | 349,3 | 24,7  | 27,6  |
| 2015 | 561,4 | 67,8 | 340,1 | 22,0  | 26,0  |
| 2016 | 558,3 | 70,9 | 341,5 | 22,7  | 26,7  |
| 2017 | 565,4 | 77,5 | 332,2 | 23,6  | 28,1  |
| 2018 | 557,2 | 77,2 | 327,6 | 23,3  | 25,4  |
| 2019 | 567,8 | 83,4 | 329,5 | 24,0  | 26,1  |
| 2020 | 744,2 | 92,5 | 418,2 | 23,9  | 68,3  |
| 2021 | 697,2 | 80,5 | 409,5 | 26,4  | 28,9  |
| 2022 | 579,1 | 77,3 | 343,4 | 10,4  | 29,1  |

**Səbəblər üzrə ölüm**  
**Death by causes**

**5.4. 1 yaşadək ölən uşaqlar arasında ölümün əsas səbəbləri**

**Main causes of infant mortality under 1 year**

| Əsas səbəblər   | 2000         | 2005         | 2010         | 2015         | 2016         | 2017         | 2018         | 2019         | 2020        | 2021        | 2022        | Main causes  |
|---|--------------|--------------|--------------|--------------|--------------|--------------|--------------|--------------|-------------|-------------|-------------|--|
| <u><b>Nəfər</b></u><br><u><b>Person</b></u>   |              |              |              |              |              |              |              |              |             |             |             |  |
| <b>Bütün səbəblərdən ölən uşaqların sayı</b>  | <b>1896</b>  | <b>1580</b>  | <b>1843</b>  | <b>2033</b>  | <b>1666</b>  | <b>1700</b>  | <b>1547</b>  | <b>1557</b>  | <b>1242</b> | <b>840</b>  | <b>959</b>  | <b>Infant mortality by all causes</b>                                  |
| <i>o cümlədən:</i>  |              |              |              |              |              |              |              |              |             |             |             | <i>including:</i>  |
| - bəzi infeksiyon və parazitər xəstəliklərdən   | 197          | 123          | 113          | 65           | 37           | 44           | 35           | 38           | 31          | 41          | 46          | - certain infectious and parasitic diseases                            |
| - sinir sisteminin xəstəliklərindən   | 160          | 56           | 139          | 112          | 92           | 103          | 98           | 101          | 59          | 50          | 43          | - diseases of the nervous system                                       |
| - tənəffüs sistemi xəstəliklərindən   | 979          | 809          | 581          | 221          | 173          | 235          | 140          | 153          | 104         | 96          | 121         | - diseases of the respiratory system                                   |
| - həzm sisteminin xəstəliklərindən  | 1            | 24           | 42           | 30           | 14           | 15           | 8            | 9            | 24          | 15          | 14          | - diseases of the digestive system                                     |
| - perinatal dövrdə meydana çıxan bəzi hallardan   | 345          | 301          | 367          | 1233         | 1090         | 1028         | 1001         | 1002         | 933         | 349         | 392         | - certain conditions originating in the perinatal period               |
| - anadangəlmə anomaliyalar (inkişaf qüsurları), deformasiyalar və xromosom pozuntulanndan | 95           | 138          | 327          | 198          | 151          | 155          | 147          | 149          | 62          | 131         | 91          | - congenital malformations, deformations and chromosomal abnormalities |
| - travmalar, zəhərlənmələr və xarici səbəblərin təsirinin digər nəticələrindən            | 32           | 29           | 37           | 17           | 7            | 12           | 12           | 7            | 5           | 6           | 6           | - injury, poisoning and certain other consequences of external causes  |
| - sair səbəblərdən  | 87           | 100          | 237          | 157          | 102          | 108          | 106          | 98           | 24          | 152         | 246         | - other causes   |
| <u><b>Hər 10 000 nəfər diri doğulana</b></u><br><u><b>Per 10 000 live births</b></u>      |              |              |              |              |              |              |              |              |             |             |             |  |
| <b>Bütün səbəblərdən ölən uşaqların sayı</b>  | <b>163,7</b> | <b>126,9</b> | <b>112,5</b> | <b>109,5</b> | <b>113,6</b> | <b>110,9</b> | <b>111,3</b> | <b>110,3</b> | <b>98,1</b> | <b>74,8</b> | <b>78,1</b> | <b>Infant mortality by all causes</b>                                  |
| <i>o cümlədən:</i>  |              |              |              |              |              |              |              |              |             |             |             | <i>including:</i>  |
| - bəzi infeksiyon və parazitər xəstəliklərdən   | 18,9         | 11,2         | 7,4          | 3,2          | 3,1          | 2,7          | 2,5          | 2,7          | 2,4         | 3,7         | 3,7         | - certain infectious and parasitic diseases                            |
| - sinir sisteminin xəstəliklərindən   | 12,9         | 4,6          | 9,1          | 5,7          | 6,3          | 6,4          | 7,0          | 7,2          | 4,7         | 4,5         | 3,5         | - diseases of the nervous system                                       |
| - tənəffüs sistemi xəstəliklərindən   | 82           | 65,9         | 36,1         | 11,2         | 12,1         | 13,4         | 10,1         | 10,8         | 8,2         | 8,5         | 9,9         | - diseases of the respiratory system                                   |
| - həzm sisteminin xəstəliklərindən  | 0,1          | 1,9          | 2,4          | 1,3          | 1,4          | 1,0          | 0,6          | 0,6          | 1,9         | 1,3         | 1,2         | - diseases of the digestive system                                     |
| - perinatal dövrdə meydana çıxan bəzi hallardan   | 32,9         | 21,3         | 21,3         | 69,4         | 71,3         | 69,8         | 72,0         | 71,0         | 73,7        | 31,1        | 31,9        | - certain conditions originating in the perinatal period               |
| - anadangəlmə anomaliyalar (inkişaf qüsurları), deformasiyalar və xromosom pozuntulanndan | 7,9          | 11,3         | 20,5         | 9,3          | 10,7         | 10,1         | 10,6         | 10,6         | 4,9         | 11,7        | 7,4         | - congenital malformations, deformations and chromosomal abnormalities |
| - travmalar, zəhərlənmələr və xarici səbəblərin təsirinin digər nəticələrindən            | 2,5          | 2,2          | 1,8          | 0,9          | 0,7          | 0,6          | 0,9          | 0,5          | 0,4         | 0,5         | 0,5         | - injury, poisoning and certain other consequences of external causes  |
| - sair səbəblərdən  | 6,5          | 8,5          | 13,9         | 8,5          | 8,0          | 6,9          | 7,6          | 6,9          | 1,9         | 13,5        | 20,0        | - other causes   |

**Səbəblər üzrə ölüm**  
**Death by causes**

**5.5. Əsas səbəblər üzrə 1 yaşadək ölən uşaqların sayı**  
**Number of infant mortality under 1 year by main causes**

| İllər<br>Years  | Nəfər<br>Person   |   |   |  |   |  |
|---|---|---|---|--|---|--|
|   | Bütün<br>səbəblərdən<br>1 yaşadək ölən<br>uşaqların sayı<br><i>Infant mortality<br/>by all causes</i> | onlardan:<br>of which:  |   |  |   |  |
|   |   | bəzi infeksiyon<br>və parazitar<br>xəstəliklərdən<br><br><i>certain<br/>infectious and<br/>parasitic<br/>diseases</i> | tənəffüs sistemi<br>xəstəliklərindən<br><br><i>diseases of the<br/>respiratory<br/>system</i> | perinatal dövrdə<br>meydana çıxan<br>bəzi hallardan<br><br><i>certain<br/>conditions<br/>originating in<br/>the perinatal<br/>period</i> | anadangəlmə<br>anomaliyalar (inkişaf<br>qüsurları), deformasiyalar<br>və xromosom<br>pozuntularından<br><br><i>congenital malformations,<br/>deformations and<br/>chromosomal<br/>abnormalities</i> | travmalar,<br>zəhərlənmələr və<br>xarici səbəblərin<br>təsirinin digər<br>nəticələrindən<br><br><i>injury, poisoning<br/>and certain other<br/>consequences of<br/>external causes</i> |
| Şəhər və kənd yerləri üzrə - cəmi<br><i>Urban and rural places- total</i> |   |   |   |  |   |  |
| 1980  | 4697  | 741   | 2332  | 452  | 345   | 241  |
| 1981  | 5544  | 1220  | 2753  | 619  | 340   | 215  |
| 1982  | 4914  | 969   | 2537  | 585  | 316   | 190  |
| 1983  | 5159  | 1065  | 2602  | 676  | 353   | 145  |
| 1984  | 5212  | 1143  | 2503  | 661  | 404   | 177  |
| 1985  | 5184  | 1116  | 2504  | 831  | 336   | 109  |
| 1986  | 5589  | 1113  | 2838  | 891  | 330   | 142  |
| 1987  | 5303  | 1059  | 2660  | 834  | 352   | 111  |
| 1988  | 4979  | 761   | 2749  | 695  | 299   | 70   |
| 1989  | 4749  | 1064  | 2132  | 806  | 321   | 80   |
| 1990  | 4193  | 901   | 2010  | 643  | 294   | 58   |
| 1991  | 4749  | 658   | 2719  | 654  | 274   | 88   |
| 1992  | 4708  | 597   | 2743  | 559  | 280   | 100  |
| 1993  | 4989  | 733   | 2918  | 562  | 275   | 94   |
| 1994  | 4180  | 624   | 2137  | 584  | 238   | 85   |
| 1995  | 3477  | 549   | 1718  | 550  | 172   | 56   |
| 1996  | 2685  | 361   | 1349  | 435  | 124   | 40   |
| 1997  | 2589  | 367   | 1307  | 430  | 111   | 42   |
| 1998  | 2061  | 279   | 1033  | 393  | 102   | 28   |
| 1999  | 1943  | 247   | 945   | 426  | 90  | 27   |
| 2000  | 1896  | 197   | 979   | 345  | 95  | 32   |
| 2001  | 1886  | 218   | 963   | 290  | 139   | 19   |
| 2002  | 1815  | 220   | 920   | 268  | 150   | 15   |
| 2003  | 1649  | 152   | 763   | 334  | 153   | 20   |
| 2004  | 1892  | 183   | 995   | 283  | 170   | 30   |
| 2005  | 1580  | 123   | 809   | 301  | 138   | 29   |
| 2006  | 1882  | 152   | 766   | 333  | 369   | 37   |
| 2007  | 1756  | 138   | 712   | 321  | 270   | 26   |
| 2008  | 1715  | 98  | 555   | 349  | 317   | 15   |
| 2009  | 1731  | 123   | 567   | 310  | 322   | 21   |
| 2010  | 1843  | 113   | 581   | 367  | 327   | 37   |
| 2011  | 1903  | 102   | 388   | 627  | 297   | 33   |
| 2012  | 1884  | 98  | 298   | 937  | 214   | 21   |
| 2013  | 1862  | 67  | 192   | 1142   | 126   | 20   |
| 2014  | 1655  | 44  | 156   | 1103   | 116   | 13   |
| 2015  | 2033  | 65  | 221   | 1233   | 198   | 17   |
| 2016  | 1666  | 37  | 173   | 1090   | 151   | 7  |
| 2017  | 1700  | 44  | 235   | 1028   | 155   | 12   |
| 2018  | 1547  | 35  | 140   | 1001   | 147   | 12   |
| 2019  | 1557  | 38  | 153   | 1002   | 149   | 7  |
| 2020  | 1242  | 31  | 104   | 933  | 62  | 5  |
| 2021  | 840   | 41  | 96  | 349  | 131   | 6  |
| 2022  | 959   | 46  | 121   | 392  | 91  | 6  |

**Səbəblər üzrə ölüm**  
**Death by causes**

5.5. nömrəli cədvəlin davamı

continuation of table 5.5.

| İllər<br>Years                                  | Hər 10 000 nəfər diri doğulana<br>Per 10 000 live births                                      |   |  |   |   |  |
|---|---|---|--|---|---|--|
|   | Bütün<br>səbəblərdən<br>1 yaşadək ölən<br>uşaqların sayı<br>Infant mortality<br>by all causes | onlardan:<br>of which:  |  |   |   |  |
|   |   | bəzi infeksiyon<br>və parazitər<br>xəstəliklərdən<br><br>certain<br>infectious and<br>parasitic<br>diseases | tənəffüs sistemi<br>xəstəliklərindən<br><br>diseases of the<br>respiratory<br>system | perinatal dövrdə<br>meydana çıxan<br>bəzi hallardan<br><br>certain<br>conditions<br>originating in<br>the perinatal<br>period | anadangəlmə<br>anomaliyalar (inkişaf<br>qüsurları), deformasiyalar<br>və xromosom<br>pozuntularından<br><br>congenital malformations,<br>deformations and<br>chromosomal<br>abnormalities | travmalar,<br>zəhərlənmələr və<br>xarici səbəblərin<br>təsirinin digər<br>nəticələrindən<br><br>injury, poisoning<br>and certain other<br>consequences of<br>external causes |
|   |   |   |  |   |   |  |
| <b><u>Səhər və kənd yerləri üzrə - cəmi</u></b> |   |   |  |   |   |  |
| <b><u>Urban and rural places- total</u></b>     |   |   |  |   |   |  |
| 1980  | 304,0   | 47,8  | 150,5  | 29,2  | 22,3  | 15,6   |
| 1981  | 344,1   | 75,7  | 170,9  | 38,4  | 21,1  | 13,4   |
| 1982  | 303,5   | 59,9  | 156,7  | 36,1  | 19,5  | 11,7   |
| 1983  | 311,9   | 64,4  | 157,3  | 40,9  | 21,3  | 8,8  |
| 1984  | 302,6   | 66,4  | 145,3  | 38,4  | 23,5  | 10,3   |
| 1985  | 293,7   | 63,2  | 141,9  | 47,1  | 19,2  | 6,2  |
| 1986  | 304,6   | 60,6  | 154,7  | 48,6  | 18,0  | 7,7  |
| 1987  | 286,2   | 57,1  | 143,6  | 45,0  | 19,0  | 6,0  |
| 1988  | 270,0   | 41,3  | 149,1  | 37,7  | 16,2  | 3,8  |
| 1989  | 262,2   | 58,7  | 117,7  | 44,5  | 17,7  | 4,4  |
| 1990  | 230,2   | 49,5  | 110,4  | 35,3  | 16,1  | 3,2  |
| 1991  | 253,2   | 35,1  | 145,0  | 34,9  | 14,6  | 4,7  |
| 1992  | 255,3   | 32,4  | 148,8  | 30,3  | 15,2  | 5,4  |
| 1993  | 282,4   | 41,5  | 165,2  | 31,8  | 15,6  | 5,3  |
| 1994  | 252,3   | 37,7  | 129,0  | 35,3  | 14,4  | 5,1  |
| 1995  | 233,4   | 36,9  | 115,3  | 36,9  | 11,6  | 3,8  |
| 1996  | 199,3   | 26,8  | 100,1  | 32,3  | 9,2   | 3,0  |
| 1997  | 196,1   | 27,8  | 99,0   | 32,6  | 8,4   | 3,2  |
| 1998  | 166,2   | 22,5  | 83,3   | 31,7  | 8,2   | 2,3  |
| 1999  | 165,3   | 21,0  | 80,4   | 36,2  | 7,7   | 2,3  |
| 2000  | 163,7   | 18,9  | 82,0   | 32,9  | 7,9   | 2,5  |
| 2001  | 166,4   | 18,3  | 85,4   | 27,9  | 10,3  | 2,2  |
| 2002  | 167,4   | 19,8  | 85,2   | 25,2  | 13,1  | 1,5  |
| 2003  | 154,5   | 16,6  | 75,1   | 26,8  | 13,5  | 1,6  |
| 2004  | 144,5   | 13,7  | 71,7   | 25,2  | 13,2  | 2,0  |
| 2005  | 126,9   | 11,2  | 65,9   | 21,3  | 11,3  | 2,2  |
| 2006  | 119,0   | 9,4   | 54,1   | 21,8  | 17,4  | 2,3  |
| 2007  | 120,9   | 9,7   | 49,1   | 21,7  | 21,2  | 2,1  |
| 2008  | 114,2   | 7,8   | 41,7   | 22,0  | 19,3  | 1,3  |
| 2009  | 113,3   | 7,3   | 36,9   | 21,7  | 21,0  | 1,2  |
| 2010  | 112,5   | 7,4   | 36,1   | 21,3  | 20,5  | 1,8  |
| 2011  | 109,6   | 6,3   | 28,4   | 29,1  | 18,3  | 2,0  |
| 2012  | 108,0   | 5,7   | 19,6   | 44,6  | 14,6  | 1,5  |
| 2013  | 107,9   | 4,7   | 14,1   | 59,9  | 9,8   | 1,2  |
| 2014  | 102,5   | 3,2   | 10,1   | 65,4  | 7,1   | 1,0  |
| 2015  | 109,5   | 3,2   | 11,2   | 69,4  | 9,3   | 0,9  |
| 2016  | 113,6   | 3,1   | 12,1   | 71,3  | 10,7  | 0,7  |
| 2017  | 110,9   | 2,7   | 13,4   | 69,8  | 10,1  | 0,6  |
| 2018  | 111,3   | 2,5   | 10,1   | 72,0  | 10,6  | 0,9  |
| 2019  | 110,3   | 2,7   | 10,8   | 71,0  | 10,6  | 0,5  |
| 2020  | 98,1  | 2,4   | 8,2  | 73,7  | 4,9   | 0,4  |
| 2021  | 74,8  | 3,7   | 8,5  | 31,1  | 11,7  | 0,5  |
| 2022  | 78,1  | 3,7   | 9,9  | 31,9  | 7,4   | 0,5  |

**Səbəblər üzrə ölüm**

**Death by causes**

**5.6. Azərbaycan Respublikasının regionları üzrə əsas səbəblərə görə ölənlərin sayı**

(nəfər)

**Number of deaths by main causes by regions of the Republic of Azerbaijan**

(person)

| Regionlar,<br>illər | Bütün<br>səbəblərdən<br>ölənlərin sayı<br><i>Number of<br/>death by all<br/>causes</i> | onlardan :<br><i>of which:</i>  |   |   |   |  | Regions,<br>years |
|---------------------|--|---|---|---|---|--|-------------------|
|                     |  | bəzi infeksiyon<br>və parazitar<br>xəstəliklərdən<br><br><i>certain<br/>infectious and<br/>parasitic<br/>diseases</i> | yenitörə-<br>mələrdən<br><br><i>neoplasms</i> | qan dövranı<br>sisteminin<br>xəstəliklə-<br>rindən<br><br><i>diseases of<br/>the<br/>circulatory<br/>system</i> | tənəffüs sistemi<br>xəstəliklərindən<br><br><i>diseases of the<br/>respiratory<br/>system</i> | həzm sisteminin<br>xəstəliklərindən<br><br><i>diseases of the<br/>digestive system</i> |                   |

**Səhər və kənd yerləri üzrə - cəmi**

**Urban and rural places- total**

**Azərbaycan Respublikası**

**Republic of Azerbaijan**

|      |       |      |      |       |      |      |      |
|------|-------|------|------|-------|------|------|------|
| 1995 | 50828 | 2279 | 4761 | 25767 | 6527 | 2639 | 1995 |
| 2000 | 46701 | 1574 | 5081 | 26205 | 4207 | 2624 | 2000 |
| 2005 | 51962 | 1102 | 6381 | 29392 | 3069 | 3120 | 2005 |
| 2010 | 53580 | 1013 | 6633 | 32554 | 2377 | 3137 | 2010 |
| 2011 | 53762 | 875  | 5999 | 32835 | 2185 | 3097 | 2011 |
| 2012 | 55017 | 580  | 5886 | 34832 | 1743 | 2970 | 2012 |
| 2013 | 54383 | 597  | 6383 | 34379 | 1529 | 2806 | 2013 |
| 2014 | 55648 | 472  | 6982 | 33291 | 1971 | 2873 | 2014 |
| 2015 | 54697 | 510  | 7278 | 32825 | 1712 | 2856 | 2015 |
| 2016 | 56648 | 564  | 8252 | 34093 | 1815 | 2794 | 2016 |
| 2017 | 57109 | 814  | 8665 | 33663 | 1839 | 2473 | 2017 |
| 2018 | 57250 | 755  | 8718 | 33909 | 1826 | 2609 | 2018 |
| 2019 | 55916 | 662  | 8819 | 32471 | 1854 | 2687 | 2019 |
| 2020 | 75647 | 5875 | 9879 | 41228 | 3149 | 2520 | 2020 |
| 2021 | 76878 | 6677 | 8509 | 41708 | 4115 | 2659 | 2021 |
| 2022 | 60810 | 1896 | 8369 | 34423 | 1280 | 2261 | 2022 |

**Bakı şəhəri**

**Baku city**

|      |       |      |      |       |      |     |      |
|------|-------|------|------|-------|------|-----|------|
| 1995 | 12809 | 479  | 1207 | 8063  | 397  | 547 | 1995 |
| 2000 | 10428 | 309  | 1286 | 6845  | 229  | 358 | 2000 |
| 2005 | 12046 | 235  | 1771 | 7228  | 232  | 451 | 2005 |
| 2010 | 11896 | 183  | 1810 | 7443  | 188  | 470 | 2010 |
| 2011 | 12133 | 163  | 1722 | 7697  | 145  | 413 | 2011 |
| 2012 | 12395 | 142  | 1655 | 8171  | 103  | 400 | 2012 |
| 2013 | 12241 | 118  | 1701 | 8054  | 100  | 424 | 2013 |
| 2014 | 12428 | 124  | 1895 | 7621  | 203  | 458 | 2014 |
| 2015 | 12485 | 159  | 1951 | 7614  | 154  | 508 | 2015 |
| 2016 | 13040 | 140  | 2309 | 7930  | 176  | 481 | 2016 |
| 2017 | 12938 | 170  | 2319 | 7866  | 193  | 453 | 2017 |
| 2018 | 13117 | 178  | 2293 | 8055  | 211  | 571 | 2018 |
| 2019 | 12742 | 165  | 2331 | 7690  | 243  | 561 | 2019 |
| 2020 | 17329 | 1537 | 2544 | 9456  | 1110 | 528 | 2020 |
| 2021 | 20521 | 2914 | 2187 | 10140 | 1630 | 570 | 2021 |
| 2022 | 14532 | 774  | 2059 | 7880  | 377  | 450 | 2022 |

**Səbəblər üzrə ölüm**  
**Death by causes**

5.6. nömrəli cədvəlin davamı

continuation of table 5.6.

| Regionlar,<br>illər                 | Bütün<br>səbəblərdən<br>ölənlərin sayı<br><i>Number of<br/>death by all<br/>causes</i> | onlardan :<br><i>of which:</i>   |   |   |   |  | <i>Regions,<br/>years</i> |
|-------------------------------------|--|--|---|---|---|--|---------------------------|
|                                     |  | bəzi infeksiya<br>və parazitər<br>xəstəliklərdən<br><i>certain<br/>infectious and<br/>parasitic<br/>diseases</i> | yenitörə-<br>mələrdən<br><i>neoplasms</i> | qan dövranı<br>sisteminin<br>xəstəliklə-<br>rindən<br><i>diseases of<br/>the<br/>circulatory<br/>system</i> | tənəffüs sistemi<br>xəstəliklərindən<br><i>diseases of the<br/>respiratory<br/>system</i> | həzm sisteminin<br>xəstəliklərindən<br><i>diseases of the<br/>digestive system</i> |                           |
| <u>Naxçıvan Muxtar Respublikası</u> |  | <u>Nakhchivan Autonomous Republic</u>  |   |   |   |  |                           |
| 1995                                | 2010   | 108  | 193                                       | 874   | 266   | 176  | 1995                      |
| 2000                                | 1936   | 74   | 197                                       | 929   | 228   | 191  | 2000                      |
| 2005                                | 2111   | 48   | 262                                       | 1155  | 124   | 222  | 2005                      |
| 2010                                | 2044   | 28   | 311                                       | 1084  | 140   | 202  | 2010                      |
| 2011                                | 2025   | 23   | 268                                       | 1136  | 105   | 210  | 2011                      |
| 2012                                | 2006   | 12   | 258                                       | 1247  | 56  | 180  | 2012                      |
| 2013                                | 2001   | 18   | 284                                       | 1134  | 43  | 180  | 2013                      |
| 2014                                | 1858   | 9  | 296                                       | 1004  | 86  | 158  | 2014                      |
| 2015                                | 1859   | 17   | 281                                       | 1015  | 64  | 146  | 2015                      |
| 2016                                | 1850   | 14   | 243                                       | 992   | 67  | 155  | 2016                      |
| 2017                                | 1970   | 34   | 305                                       | 1036  | 60  | 159  | 2017                      |
| 2018                                | 2055   | 9  | 341                                       | 1107  | 85  | 144  | 2018                      |
| 2019                                | 2080   | 9  | 338                                       | 1167  | 86  | 130  | 2019                      |
| 2020                                | 2871   | 65   | 359                                       | 1578  | 204   | 129  | 2020                      |
| 2021                                | 2927   | 89   | 305                                       | 1690  | 217   | 143  | 2021                      |
| 2022                                | 2340   | 30   | 282                                       | 1304  | 122   | 146  | 2022                      |
| <u>Digər regionlar</u>              |  | <u>Other regions</u>   |   |   |   |  |                           |
| 1995                                | 36009  | 1692   | 3361                                      | 16830   | 5864  | 1916   | 1995                      |
| 2000                                | 34337  | 1191   | 3598                                      | 18431   | 3750  | 2075   | 2000                      |
| 2005                                | 37805  | 819  | 4348                                      | 21009   | 2713  | 2447   | 2005                      |
| 2010                                | 39640  | 802  | 4512                                      | 24027   | 2049  | 2465   | 2010                      |
| 2011                                | 39604  | 689  | 4009                                      | 24002   | 1935  | 2474   | 2011                      |
| 2012                                | 40616  | 426  | 3973                                      | 25414   | 1584  | 2390   | 2012                      |
| 2013                                | 40141  | 461  | 4398                                      | 25191   | 1386  | 2202   | 2013                      |
| 2014                                | 41362  | 339  | 4791                                      | 24666   | 1682  | 2257   | 2014                      |
| 2015                                | 40353  | 334  | 5046                                      | 24196   | 1494  | 2202   | 2015                      |
| 2016                                | 41758  | 410  | 5700                                      | 25171   | 1572  | 2158   | 2016                      |
| 2017                                | 42201  | 610  | 6041                                      | 24761   | 1586  | 1861   | 2017                      |
| 2018                                | 42078  | 568  | 6084                                      | 24747   | 1530  | 1894   | 2018                      |
| 2019                                | 41094  | 488  | 6150                                      | 23614   | 1525  | 1996   | 2019                      |
| 2020                                | 55447  | 4273   | 6976                                      | 30194   | 1835  | 1863   | 2020                      |
| 2021                                | 53430  | 3674   | 6017                                      | 29878   | 2268  | 1946   | 2021                      |
| 2022                                | 43938  | 1092   | 6028                                      | 25239   | 781   | 1665   | 2022                      |

**Səbəblər üzrə ölüm**  
**Death by causes**

5.6. nömrəli cədvəlin davamı

continuation of table 5.6.

| Regionlar,<br>illər | Bütün<br>səbəblərdən<br>önlərin sayı<br><i>Number of<br/>death by all<br/>causes</i> | onlardan :<br><i>of which:</i>   |   |   |   |  | Regions,<br>years |
|---------------------|--|--|---|---|---|--|-------------------|
|                     |  | bəzi infeksiya<br>və parazitar<br>xəstəliklərdən<br><i>certain<br/>infectious and<br/>parasitic<br/>diseases</i> | yenitörə-<br>mələrdən<br><i>neoplasms</i> | qan dövranı<br>sisteminin<br>xəstəliklə-<br>rindən<br><i>diseases of<br/>the<br/>circulatory<br/>system</i> | tənəffüs sistemi<br>xəstəliklərindən<br><i>diseases of the<br/>respiratory<br/>system</i> | həzm sisteminin<br>xəstəliklərindən<br><i>diseases of the<br/>digestive system</i> |                   |

**Səhər yerləri üzrə**  
**Urban places**

Azərbaycan Respublikası

Republic of Azerbaijan

|      |       |      |      |       |      |      |      |
|------|-------|------|------|-------|------|------|------|
| 1995 | 26353 | 1105 | 2543 | 14972 | 1879 | 1168 | 1995 |
| 2000 | 23530 | 755  | 2668 | 14311 | 1145 | 984  | 2000 |
| 2005 | 27347 | 618  | 3588 | 15989 | 1019 | 1302 | 2005 |
| 2010 | 28369 | 558  | 3963 | 17335 | 840  | 1305 | 2010 |
| 2011 | 28567 | 432  | 3589 | 17319 | 837  | 1467 | 2011 |
| 2012 | 29577 | 332  | 3492 | 18560 | 782  | 1294 | 2012 |
| 2013 | 28863 | 320  | 3658 | 18278 | 581  | 1284 | 2013 |
| 2014 | 29988 | 315  | 4076 | 17903 | 881  | 1364 | 2014 |
| 2015 | 29628 | 329  | 4251 | 17638 | 728  | 1369 | 2015 |
| 2016 | 31385 | 372  | 5044 | 18642 | 789  | 1415 | 2016 |
| 2017 | 31222 | 468  | 5115 | 18454 | 759  | 1257 | 2017 |
| 2018 | 31469 | 454  | 5146 | 18755 | 749  | 1403 | 2018 |
| 2019 | 30517 | 426  | 5089 | 17731 | 781  | 1461 | 2019 |
| 2020 | 42049 | 3947 | 5704 | 22350 | 2068 | 1407 | 2020 |
| 2021 | 45183 | 5099 | 4847 | 23093 | 2913 | 1511 | 2021 |
| 2022 | 34287 | 1358 | 4829 | 18695 | 804  | 1312 | 2022 |

Bakı şəhəri

Baku city

|      |       |      |      |       |      |     |      |
|------|-------|------|------|-------|------|-----|------|
| 1995 | 12809 | 479  | 1207 | 8063  | 397  | 547 | 1995 |
| 2000 | 10428 | 309  | 1286 | 6845  | 229  | 358 | 2000 |
| 2005 | 12046 | 235  | 1771 | 7228  | 232  | 451 | 2005 |
| 2010 | 11896 | 183  | 1810 | 7443  | 188  | 470 | 2010 |
| 2011 | 12133 | 163  | 1722 | 7697  | 145  | 413 | 2011 |
| 2012 | 12395 | 142  | 1655 | 8171  | 103  | 400 | 2012 |
| 2013 | 12241 | 118  | 1701 | 8054  | 100  | 424 | 2013 |
| 2014 | 12428 | 124  | 1895 | 7621  | 203  | 458 | 2014 |
| 2015 | 12485 | 159  | 1951 | 7614  | 154  | 508 | 2015 |
| 2016 | 13040 | 140  | 2309 | 7930  | 176  | 481 | 2016 |
| 2017 | 12938 | 170  | 2319 | 7866  | 193  | 453 | 2017 |
| 2018 | 13117 | 178  | 2293 | 8055  | 211  | 571 | 2018 |
| 2019 | 12742 | 165  | 2331 | 7690  | 243  | 561 | 2019 |
| 2020 | 17329 | 1537 | 2544 | 9456  | 1110 | 528 | 2020 |
| 2021 | 20521 | 2914 | 2187 | 10140 | 1630 | 570 | 2021 |
| 2022 | 14532 | 774  | 2059 | 7880  | 377  | 450 | 2022 |



**Səbəblər üzrə ölüm**  
**Death by causes**

5.6. nömrəli cədvəlin davamı

*continuation of table 5.6.*

| Regionlar,<br>illər | Bütün<br>səbəblərdən<br>övlərlərin sayı<br><i>Number of<br/>death by all<br/>causes</i> | onlardan:<br><i>of which:</i>   |   |   |  |   | Regions,<br>years |
|---------------------|---|---|---|---|--|---|-------------------|
|                     |   | bəzi infeksiya<br>və parazitərlər<br>xəstəliklərdən<br><i>certain<br/>infectious and<br/>parasitic<br/>diseases</i> | yenitörə-<br>mələrdən<br><i>neoplasms</i> | qan dövranı<br>sisteminin<br>xəstəliklə-<br>rindən<br><i>diseases of the<br/>circulatory<br/>system</i> | tənəffüs sistemi<br>xəstəliklərinin<br><i>diseases of the<br/>respiratory<br/>system</i> | həzm sisteminin<br>xəstəliklərinin<br><i>diseases of the<br/>digestive system</i> |                   |

Naxçıvan Muxtar Respublikası

Nakhchivan Autonomous Republic

|      |      |    |     |     |    |    |      |
|------|------|----|-----|-----|----|----|------|
| 1995 | 533  | 25 | 46  | 266 | 63 | 32 | 1995 |
| 2000 | 509  | 22 | 31  | 296 | 47 | 33 | 2000 |
| 2005 | 624  | 14 | 81  | 344 | 47 | 49 | 2005 |
| 2010 | 562  | 5  | 90  | 259 | 83 | 40 | 2010 |
| 2011 | 566  | 4  | 85  | 273 | 63 | 55 | 2011 |
| 2012 | 585  | 1  | 89  | 336 | 34 | 41 | 2012 |
| 2013 | 547  | 2  | 72  | 311 | 17 | 45 | 2013 |
| 2014 | 576  | 1  | 95  | 305 | 48 | 46 | 2014 |
| 2015 | 589  | 4  | 82  | 315 | 44 | 38 | 2015 |
| 2016 | 645  | 6  | 104 | 334 | 34 | 50 | 2016 |
| 2017 | 758  | 12 | 132 | 409 | 23 | 61 | 2017 |
| 2018 | 685  | 3  | 138 | 382 | 20 | 37 | 2018 |
| 2019 | 626  | 2  | 106 | 386 | 19 | 34 | 2019 |
| 2020 | 1097 | 28 | 140 | 628 | 73 | 36 | 2020 |
| 2021 | 1149 | 54 | 154 | 639 | 91 | 40 | 2021 |
| 2022 | 876  | 10 | 135 | 472 | 50 | 43 | 2022 |

Digər regionlar

Other towns and regions

|      |       |      |      |       |      |     |      |
|------|-------|------|------|-------|------|-----|------|
| 1995 | 13011 | 601  | 1290 | 6643  | 1419 | 589 | 1995 |
| 2000 | 12593 | 424  | 1351 | 7170  | 869  | 593 | 2000 |
| 2005 | 14677 | 369  | 1736 | 8417  | 740  | 802 | 2005 |
| 2010 | 15911 | 370  | 2063 | 9633  | 569  | 795 | 2010 |
| 2011 | 15868 | 265  | 1782 | 9349  | 629  | 999 | 2011 |
| 2012 | 16597 | 189  | 1748 | 10053 | 645  | 853 | 2012 |
| 2013 | 16075 | 200  | 1885 | 9913  | 464  | 815 | 2013 |
| 2014 | 16984 | 190  | 2086 | 9977  | 630  | 860 | 2014 |
| 2015 | 16554 | 166  | 2218 | 9709  | 530  | 823 | 2015 |
| 2016 | 17700 | 226  | 2631 | 10378 | 579  | 884 | 2016 |
| 2017 | 17526 | 286  | 2664 | 10179 | 543  | 743 | 2017 |
| 2018 | 17667 | 273  | 2715 | 10318 | 518  | 795 | 2018 |
| 2019 | 17149 | 259  | 2652 | 9655  | 519  | 866 | 2019 |
| 2020 | 23623 | 2382 | 3020 | 12266 | 885  | 843 | 2020 |
| 2021 | 23513 | 2131 | 2506 | 12314 | 1192 | 901 | 2021 |
| 2022 | 18879 | 574  | 2635 | 10343 | 377  | 819 | 2022 |

**Səbəblər üzrə ölüm**  
**Death by causes**

5.6. nömrəli cədvəlin davamı

continuation of table 5.6.

| Regionlar,<br>illər | Bütün<br>səbəblərdən<br>önlərin sayı<br><i>Number of<br/>death by all<br/>causes</i> | onlardan :<br><i>of which:</i>   |   |   |   |  | Regions,<br>years |
|---------------------|--|--|---|---|---|--|-------------------|
|                     |  | bəzi<br>infeksiyon və<br>parazitar<br>xəstəliklərdən<br><i>certain<br/>infectious and<br/>parasitic<br/>diseases</i> | yenitörə-<br>mələrdən<br><i>neoplasms</i> | qan dövranı<br>sisteminin<br>xəstəliklə-<br>rindən<br><i>diseases of the<br/>circulatory<br/>system</i> | tənəffüs sistemi<br>xəstəliklərindən<br><i>diseases of the<br/>respiratory<br/>system</i> | həzm sisteminin<br>xəstəliklərindən<br><i>diseases of the<br/>digestive system</i> |                   |

**Kənd yerləri üzrə**  
**Rural places**

Azərbaycan Respublikası

Republic of Azerbaijan

|      |       |      |      |       |      |      |      |
|------|-------|------|------|-------|------|------|------|
| 1995 | 24475 | 1174 | 2218 | 10795 | 4648 | 1471 | 1995 |
| 2000 | 23171 | 819  | 2413 | 11894 | 3062 | 1640 | 2000 |
| 2005 | 24615 | 484  | 2793 | 13403 | 2050 | 1818 | 2005 |
| 2010 | 25211 | 455  | 2670 | 15219 | 1537 | 1832 | 2010 |
| 2011 | 25195 | 443  | 2410 | 15516 | 1348 | 1630 | 2011 |
| 2012 | 25440 | 248  | 2394 | 16272 | 961  | 1676 | 2012 |
| 2013 | 25520 | 277  | 2725 | 16101 | 948  | 1522 | 2013 |
| 2014 | 25660 | 157  | 2906 | 15388 | 1090 | 1509 | 2014 |
| 2015 | 25069 | 181  | 3027 | 15187 | 984  | 1487 | 2015 |
| 2016 | 25263 | 192  | 3208 | 15451 | 1026 | 1379 | 2016 |
| 2017 | 25887 | 346  | 3550 | 15209 | 1080 | 1216 | 2017 |
| 2018 | 25781 | 301  | 3572 | 15154 | 1077 | 1206 | 2018 |
| 2019 | 25399 | 236  | 3730 | 14740 | 1073 | 1226 | 2019 |
| 2020 | 33598 | 1928 | 4175 | 18878 | 1081 | 1113 | 2020 |
| 2021 | 31695 | 1578 | 3662 | 18615 | 1202 | 1148 | 2021 |
| 2022 | 26523 | 538  | 3540 | 15728 | 476  | 949  | 2022 |

Naxçıvan Muxtar Respublikası

Nakhchivan Autonomous Republic

|      |      |    |     |      |     |     |      |
|------|------|----|-----|------|-----|-----|------|
| 1995 | 1477 | 83 | 147 | 608  | 203 | 144 | 1995 |
| 2000 | 1427 | 52 | 166 | 633  | 181 | 158 | 2000 |
| 2005 | 1487 | 34 | 181 | 811  | 77  | 173 | 2005 |
| 2010 | 1482 | 23 | 221 | 825  | 57  | 162 | 2010 |
| 2011 | 1459 | 19 | 183 | 863  | 42  | 155 | 2011 |
| 2012 | 1421 | 11 | 169 | 911  | 22  | 139 | 2012 |
| 2013 | 1454 | 16 | 212 | 823  | 26  | 135 | 2013 |
| 2014 | 1282 | 8  | 201 | 699  | 38  | 112 | 2014 |
| 2015 | 1270 | 13 | 199 | 700  | 20  | 108 | 2015 |
| 2016 | 1205 | 8  | 139 | 658  | 33  | 105 | 2016 |
| 2017 | 1212 | 22 | 173 | 627  | 37  | 98  | 2017 |
| 2018 | 1370 | 6  | 203 | 725  | 65  | 107 | 2018 |
| 2019 | 1454 | 7  | 232 | 781  | 67  | 96  | 2019 |
| 2020 | 1774 | 37 | 219 | 950  | 131 | 93  | 2020 |
| 2021 | 1778 | 35 | 151 | 1051 | 126 | 103 | 2021 |
| 2022 | 1464 | 20 | 147 | 832  | 72  | 103 | 2022 |

**Səbəblər üzrə ölüm**  
**Death by causes**

5.6. nömrəli cədvəlin davamı

continuation of table 5.6.

| Regionlar,<br>illər | Bütün<br>səbəblərdən<br>övlənlərin sayı<br><i>Number of<br/>death by all<br/>causes</i> | onlardan :<br><i>of which:</i>   |   |   |   |  | Regions,<br>years |
|---------------------|---|--|---|---|---|--|-------------------|
|                     |   | bəzi<br>infeksiyon və<br>parazitar<br>xəstəliklərdən<br><i>certain<br/>infectious and<br/>parasitic<br/>diseases</i> | yenitörə-<br>mələrdən<br><i>neoplasms</i> | qan dövranı<br>sisteminin<br>xəstəliklə-<br>rindən<br><i>diseases of the<br/>circulatory<br/>system</i> | tənəffüs sistemi<br>xəstəliklərindən<br><i>diseases of the<br/>respiratory<br/>system</i> | həzm sisteminin<br>xəstəliklərindən<br><i>diseases of the<br/>digestive system</i> |                   |

Digər regionlar

Other regions

|      |       |      |      |       |      |      |      |
|------|-------|------|------|-------|------|------|------|
| 1995 | 22998 | 1091 | 2071 | 10187 | 4445 | 1327 | 1995 |
| 2000 | 21744 | 767  | 2247 | 11261 | 2881 | 1482 | 2000 |
| 2005 | 23128 | 450  | 2612 | 12592 | 1973 | 1645 | 2005 |
| 2010 | 23729 | 432  | 2449 | 14394 | 1480 | 1670 | 2010 |
| 2011 | 23736 | 424  | 2227 | 14653 | 1306 | 1475 | 2011 |
| 2012 | 24019 | 237  | 2225 | 15361 | 939  | 1537 | 2012 |
| 2013 | 24066 | 261  | 2513 | 15278 | 922  | 1387 | 2013 |
| 2014 | 24378 | 149  | 2705 | 14689 | 1052 | 1397 | 2014 |
| 2015 | 23799 | 168  | 2828 | 14487 | 964  | 1379 | 2015 |
| 2016 | 24058 | 184  | 3069 | 14793 | 993  | 1274 | 2016 |
| 2017 | 24675 | 324  | 3377 | 14582 | 1043 | 1118 | 2017 |
| 2018 | 24411 | 295  | 3369 | 14429 | 1012 | 1099 | 2018 |
| 2019 | 23945 | 229  | 3498 | 13959 | 1006 | 1130 | 2019 |
| 2020 | 31824 | 1891 | 3956 | 17928 | 950  | 1020 | 2020 |
| 2021 | 29917 | 1543 | 3511 | 17564 | 1076 | 1045 | 2021 |
| 2022 | 25059 | 518  | 3393 | 14896 | 404  | 846  | 2022 |

**Səbəblər üzrə ölüm**  
**Death by cause**

**5.7. Azərbaycan Respublikasının regionları üzrə əsas səbəblərə görə ölənlər**  
*(əhalinin hər 100 000 nəfərinə)*  
**Deaths by main causes by regions of the Republic of Azerbaijan**  
*(per 100 000 population)*

| Regionlar,<br>illər | Bütün<br>səbəblərdən<br>ölənlərin sayı<br><i>Number of<br/>death by all<br/>causes</i> | onlardan :<br><i>of which:</i>   |   |   |   |  | Regions,<br>years |
|---------------------|--|--|---|---|---|--|-------------------|
|                     |  | bəzi infeksiya<br>və parazitar<br>xəstəliklərdən<br><i>certain<br/>infectious and<br/>parasitic<br/>diseases</i> | yenitörə-<br>mələrdən<br><i>neoplasms</i> | qan dövranı<br>sisteminin<br>xəstəliklə-<br>rindən<br><i>diseases of the<br/>circulatory<br/>system</i> | tənəffüs sistemi<br>xəstəliklərindən<br><i>diseases of the<br/>respiratory<br/>system</i> | həzm sisteminin<br>xəstəliklərindən<br><i>diseases of the<br/>digestive system</i> |                   |

**Səhər və kənd yerləri üzrə - cəmi**  
**Urban and rural places- total**

Azərbaycan Respublikası

Republic of Azerbaijan

|      |       |      |      |       |      |      |      |
|------|-------|------|------|-------|------|------|------|
| 1995 | 671,9 | 30,1 | 62,9 | 340,6 | 86,3 | 34,9 | 1995 |
| 2000 | 587,2 | 19,8 | 63,9 | 329,5 | 52,9 | 33,0 | 2000 |
| 2005 | 620,0 | 13,2 | 76,1 | 350,7 | 36,6 | 37,2 | 2005 |
| 2010 | 599,7 | 11,3 | 74,3 | 364,4 | 26,6 | 35,1 | 2010 |
| 2011 | 593,9 | 9,7  | 66,3 | 362,7 | 24,1 | 34,2 | 2011 |
| 2012 | 599,6 | 6,3  | 64,1 | 379,6 | 19,0 | 32,4 | 2012 |
| 2013 | 585,0 | 6,4  | 68,7 | 369,8 | 16,4 | 30,2 | 2013 |
| 2014 | 591,1 | 5,0  | 74,2 | 353,6 | 20,9 | 30,5 | 2014 |
| 2015 | 574,0 | 5,4  | 76,4 | 344,5 | 18,0 | 30,0 | 2015 |
| 2016 | 587,8 | 5,9  | 85,6 | 353,7 | 18,8 | 29,0 | 2016 |
| 2017 | 586,7 | 8,4  | 89,0 | 345,8 | 18,9 | 25,4 | 2017 |
| 2018 | 583,0 | 7,7  | 88,8 | 345,3 | 18,6 | 26,6 | 2018 |
| 2019 | 563,0 | 6,7  | 88,8 | 327,0 | 18,7 | 27,1 | 2019 |
| 2020 | 756,5 | 58,7 | 98,8 | 412,3 | 31,5 | 25,2 | 2020 |
| 2021 | 765,4 | 66,5 | 84,7 | 415,2 | 41,0 | 26,5 | 2021 |
| 2022 | 602,4 | 18,8 | 82,9 | 341,0 | 12,7 | 22,4 | 2022 |

Bakı şəhəri

Baku city

|      |       |       |       |       |      |      |      |
|------|-------|-------|-------|-------|------|------|------|
| 1995 | 724,4 | 27,1  | 68,3  | 456,0 | 22,5 | 30,9 | 1995 |
| 2000 | 574,0 | 17,0  | 70,8  | 376,8 | 12,6 | 19,7 | 2000 |
| 2005 | 624,6 | 12,2  | 91,8  | 374,8 | 12,0 | 23,4 | 2005 |
| 2010 | 572,3 | 8,8   | 87,1  | 358,1 | 9,0  | 22,6 | 2010 |
| 2011 | 575,7 | 7,7   | 81,7  | 365,2 | 6,9  | 19,6 | 2011 |
| 2012 | 580,1 | 6,7   | 77,5  | 382,4 | 4,8  | 18,7 | 2012 |
| 2013 | 565,1 | 5,4   | 78,5  | 371,8 | 4,6  | 19,6 | 2013 |
| 2014 | 566,7 | 5,7   | 86,4  | 347,5 | 9,3  | 20,9 | 2014 |
| 2015 | 563,6 | 7,2   | 88,1  | 343,7 | 7,0  | 22,9 | 2015 |
| 2016 | 583,2 | 6,3   | 103,3 | 354,7 | 7,9  | 21,5 | 2016 |
| 2017 | 574,0 | 7,5   | 102,9 | 349,0 | 8,6  | 20,1 | 2017 |
| 2018 | 577,8 | 7,8   | 101,0 | 354,8 | 9,3  | 25,2 | 2018 |
| 2019 | 547,8 | 7,1   | 100,2 | 330,6 | 10,4 | 24,1 | 2019 |
| 2020 | 742,5 | 65,9  | 109,0 | 405,2 | 47,6 | 22,6 | 2020 |
| 2021 | 879,8 | 124,9 | 93,8  | 434,7 | 69,9 | 24,4 | 2021 |
| 2022 | 622,7 | 33,2  | 88,2  | 337,7 | 16,2 | 19,3 | 2022 |

**Səbəblər üzrə ölüm**  
**Death by causes**

5.7. nömrəli cədvəlin davamı

continuation of table 5.7

| Regionlar,<br>illər                 | Bütün<br>səbəblərdən<br>övlərlərin sayı<br><i>Number of<br/>death by all<br/>causes</i> | onlardan :<br><i>of which:</i>   |   |   |   |  | <i>Regions,<br/>years</i>                    |
|-------------------------------------|---|--|---|---|---|--|--|
|                                     |   | bəzi infeksiya<br>və parazitar<br>xəstəliklərdən<br><i>certain<br/>infectious and<br/>parasitic<br/>diseases</i> | yenitörə-<br>mələrdən<br><i>neoplasms</i> | qan dövranı<br>sisteminin<br>xəstəliklə-<br>rindən<br><i>diseases of the<br/>circulatory<br/>system</i> | tənəffüs sistemi<br>xəstəliklərindən<br><i>diseases of the<br/>respiratory<br/>system</i> | həzm sisteminin<br>xəstəliklərindən<br><i>diseases of the<br/>digestive system</i> |  |
| <u>Naxçıvan Muxtar Respublikası</u> |   |  |   |   |   |  | <u><i>Nakhchivan Autonomous Republic</i></u> |
| 1995                                | 600,2   | 32,3   | 57,6                                      | 261,0   | 79,4  | 52,6   | 1995   |
| 2000                                | 536,4   | 20,5   | 54,6                                      | 257,4   | 63,2  | 52,9   | 2000   |
| 2005                                | 555,6   | 12,6   | 69,0                                      | 304,0   | 32,6  | 58,4   | 2005   |
| 2010                                | 503,2   | 6,9  | 76,6                                      | 266,9   | 34,5  | 49,7   | 2010   |
| 2011                                | 488,8   | 5,6  | 64,7                                      | 274,2   | 25,3  | 50,7   | 2011   |
| 2012                                | 474,4   | 2,8  | 61,0                                      | 294,9   | 13,2  | 42,6   | 2012   |
| 2013                                | 463,9   | 4,2  | 65,8                                      | 262,9   | 10,0  | 41,7   | 2013   |
| 2014                                | 424,6   | 2,1  | 67,6                                      | 229,4   | 19,7  | 36,1   | 2014   |
| 2015                                | 420,5   | 3,8  | 63,6                                      | 229,6   | 14,5  | 33,0   | 2015   |
| 2016                                | 414,1   | 3,1  | 54,4                                      | 222,0   | 15,0  | 34,7   | 2016   |
| 2017                                | 436,8   | 7,5  | 67,6                                      | 229,7   | 13,3  | 35,3   | 2017   |
| 2018                                | 452,2   | 2,0  | 75,0                                      | 243,6   | 18,7  | 31,7   | 2018   |
| 2019                                | 454,1   | 2,0  | 73,8                                      | 254,8   | 18,8  | 28,4   | 2019   |
| 2020                                | 623,1   | 14,1   | 77,9                                      | 342,5   | 44,3  | 28,0   | 2020   |
| 2021                                | 633,0   | 19,2   | 66,0                                      | 365,5   | 46,9  | 30,9   | 2021   |
| 2022                                | 503,8   | 6,5  | 60,7                                      | 280,8   | 26,3  | 31,4   | 2022   |
| <u>Digər regionlar</u>              |   |  |   |   |   |  | <u><i>Other regions</i></u>                  |
| 1995                                | 645,1   | 30,3   | 60,2                                      | 301,5   | 105,1   | 34,3   | 1995   |
| 2000                                | 582,4   | 20,2   | 61,0                                      | 312,6   | 63,6  | 35,2   | 2000   |
| 2005                                | 610,6   | 13,2   | 70,2                                      | 339,3   | 43,8  | 39,5   | 2005   |
| 2010                                | 603,4   | 12,2   | 68,7                                      | 365,7   | 31,2  | 37,5   | 2010   |
| 2011                                | 595,4   | 10,4   | 60,3                                      | 360,9   | 29,1  | 37,2   | 2011   |
| 2012                                | 602,9   | 6,3  | 59,0                                      | 377,3   | 23,5  | 35,5   | 2012   |
| 2013                                | 588,7   | 6,8  | 64,5                                      | 369,4   | 20,3  | 32,3   | 2013   |
| 2014                                | 599,1   | 4,9  | 69,4                                      | 357,2   | 24,4  | 32,7   | 2014   |
| 2015                                | 577,1   | 4,8  | 72,2                                      | 346,0   | 21,4  | 31,5   | 2015   |
| 2016                                | 590,2   | 5,8  | 80,6                                      | 355,8   | 22,2  | 30,5   | 2016   |
| 2017                                | 590,3   | 8,5  | 84,5                                      | 346,4   | 22,2  | 26,0   | 2017   |
| 2018                                | 583,2   | 7,9  | 84,3                                      | 343,0   | 21,2  | 26,3   | 2018   |
| 2019                                | 575,0   | 6,8  | 86,0                                      | 330,4   | 21,3  | 27,9   | 2019   |
| 2020                                | 769,5   | 59,3   | 96,8                                      | 419,0   | 25,5  | 25,9   | 2020   |
| 2021                                | 737,0   | 50,7   | 83,0                                      | 412,1   | 31,3  | 26,8   | 2021   |
| 2022                                | 602,1   | 15,0   | 82,6                                      | 345,9   | 10,7  | 22,8   | 2022   |

**Səbəblər üzrə ölüm**  
**Death by causes**

5.7. nömrəli cədvəlin davamı

continuation of table 5.7.

| Regionlar,<br>illər | Bütün<br>səbəblərdən<br>ölənlərin sayı<br><i>Number of<br/>death by all<br/>causes</i> | onlardan :<br><i>of which:</i>   |   |   |   |  | Regions,<br>years |
|---------------------|--|--|---|---|---|--|-------------------|
|                     |  | bəzi infeksiya<br>və parazitar<br>xəstəliklərdən<br><i>certain<br/>infectious and<br/>parasitic<br/>diseases</i> | yenitörə-<br>mələrdən<br><i>neoplasms</i> | qan dövranı<br>sisteminin<br>xəstəliklə-<br>rindən<br><i>diseases of the<br/>circulatory<br/>system</i> | tənəffüs sistemi<br>xəstəliklərindən<br><i>diseases of the<br/>respiratory<br/>system</i> | həzm sisteminin<br>xəstəliklərindən<br><i>diseases of the<br/>digestive system</i> |                   |

**Səhər yerləri üzrə**

**Urban places**

**Azərbaycan Respublikası**

**Republic of Azerbaijan**

|      |       |      |       |       |      |      |      |
|------|-------|------|-------|-------|------|------|------|
| 1995 | 665,9 | 27,9 | 64,3  | 378,3 | 47,5 | 29,5 | 1995 |
| 2000 | 578,8 | 18,6 | 65,6  | 352,0 | 28,2 | 24,2 | 2000 |
| 2005 | 621,5 | 14,0 | 81,5  | 363,4 | 23,2 | 29,6 | 2005 |
| 2010 | 598,6 | 11,8 | 83,6  | 365,7 | 17,7 | 27,5 | 2010 |
| 2011 | 595,6 | 9,0  | 74,8  | 361,1 | 17,5 | 30,6 | 2011 |
| 2012 | 606,8 | 6,8  | 71,6  | 380,8 | 16,0 | 26,5 | 2012 |
| 2013 | 582,7 | 6,5  | 73,8  | 369,0 | 11,7 | 25,9 | 2013 |
| 2014 | 598,6 | 6,3  | 81,4  | 357,4 | 17,6 | 27,2 | 2014 |
| 2015 | 585,1 | 6,5  | 83,9  | 348,3 | 14,4 | 27,0 | 2015 |
| 2016 | 613,8 | 7,3  | 98,6  | 364,6 | 15,4 | 27,7 | 2016 |
| 2017 | 605,6 | 9,1  | 99,2  | 357,9 | 14,7 | 24,4 | 2017 |
| 2018 | 606,0 | 8,7  | 99,1  | 361,1 | 14,4 | 27,0 | 2018 |
| 2019 | 559,1 | 7,8  | 93,2  | 324,9 | 14,3 | 26,8 | 2019 |
| 2020 | 766,5 | 72,0 | 104,0 | 407,4 | 37,7 | 25,6 | 2020 |
| 2021 | 821,7 | 92,7 | 88,2  | 420,0 | 53,0 | 27,5 | 2021 |
| 2022 | 621,7 | 24,6 | 87,6  | 339,0 | 14,6 | 23,8 | 2022 |

**Bakı şəhəri**

**Baku city**

|      |       |       |       |       |      |      |      |
|------|-------|-------|-------|-------|------|------|------|
| 1995 | 724,4 | 27,1  | 68,3  | 456,0 | 22,5 | 30,9 | 1995 |
| 2000 | 574,0 | 17,0  | 70,8  | 376,8 | 12,6 | 19,7 | 2000 |
| 2005 | 624,6 | 12,2  | 91,8  | 374,8 | 12,0 | 23,4 | 2005 |
| 2010 | 572,3 | 8,8   | 87,1  | 358,1 | 9,0  | 22,6 | 2010 |
| 2011 | 575,7 | 7,7   | 81,7  | 365,2 | 6,9  | 19,6 | 2011 |
| 2012 | 580,1 | 6,7   | 77,5  | 382,4 | 4,8  | 18,7 | 2012 |
| 2013 | 565,1 | 5,4   | 78,5  | 371,8 | 4,6  | 19,6 | 2013 |
| 2014 | 566,7 | 5,7   | 86,4  | 347,5 | 9,3  | 20,9 | 2014 |
| 2015 | 563,6 | 7,2   | 88,1  | 343,7 | 7,0  | 22,9 | 2015 |
| 2016 | 583,2 | 6,3   | 103,3 | 354,7 | 7,9  | 21,5 | 2016 |
| 2017 | 574,0 | 7,5   | 102,9 | 349,0 | 8,6  | 20,1 | 2017 |
| 2018 | 577,8 | 7,8   | 101,0 | 354,8 | 9,3  | 25,2 | 2018 |
| 2019 | 547,8 | 7,1   | 100,2 | 330,6 | 10,4 | 24,1 | 2019 |
| 2020 | 742,5 | 65,9  | 109,0 | 405,2 | 47,6 | 22,6 | 2020 |
| 2021 | 879,8 | 124,9 | 93,8  | 434,7 | 69,9 | 24,4 | 2021 |
| 2022 | 622,7 | 33,2  | 88,2  | 337,7 | 16,2 | 19,3 | 2022 |

**Səbəblər üzrə ölüm**  
**Death by causes**

5.7. nömrəli cədvəlin davamı

continuation of table 5.7.

| Regionlar,<br>illər                 | Bütün<br>səbəblərdən<br>övlərlərin sayı<br><i>Number of<br/>death by all<br/>causes</i> | onlardan :<br><i>of which:</i>  |   |   |   |  | <i>Regions,<br/>years</i> |
|-------------------------------------|---|---|---|---|---|--|---------------------------|
|                                     |   | bəzi infeksiyon<br>və parazitər<br>xəstəliklərdən<br><i>certain<br/>infectious and<br/>parasitic<br/>diseases</i> | yenitörə-<br>mələrdən<br><i>neoplasms</i> | qan dövranı<br>sisteminin<br>xəstəliklə-<br>rindən<br><i>diseases of the<br/>circulatory<br/>system</i> | tənəffüs sistemi<br>xəstəliklərdən<br><i>diseases of the<br/>respiratory<br/>system</i> | həzm sisteminin<br>xəstəliklərdən<br><i>diseases of the<br/>digestive system</i> |                           |
| <u>Naxçıvan Muxtar Respublikası</u> |   | <u>Nakhchivan Autonomous Republic</u>   |   |   |   |  |                           |
| 1995                                | 568,2   | 26,7  | 49,0                                      | 283,6   | 67,2  | 34,1   | 1995                      |
| 2000                                | 526,4   | 22,8  | 32,1                                      | 306,1   | 48,6  | 34,1   | 2000                      |
| 2005                                | 560,7   | 12,6  | 72,8                                      | 309,1   | 42,2  | 44,0   | 2005                      |
| 2010                                | 475,9   | 4,2   | 76,2                                      | 219,3   | 70,3  | 33,9   | 2010                      |
| 2011                                | 469,3   | 3,3   | 70,5                                      | 226,4   | 52,2  | 45,6   | 2011                      |
| 2012                                | 476,4   | 0,8   | 72,5                                      | 273,6   | 27,7  | 33,4   | 2012                      |
| 2013                                | 433,9   | 1,6   | 57,1                                      | 246,7   | 13,5  | 35,7   | 2013                      |
| 2014                                | 451,2   | 0,8   | 74,4                                      | 238,9   | 37,6  | 36,0   | 2014                      |
| 2015                                | 451,5   | 3,1   | 62,9                                      | 241,5   | 33,7  | 29,1   | 2015                      |
| 2016                                | 489,6   | 4,6   | 78,9                                      | 253,5   | 25,8  | 38,0   | 2016                      |
| 2017                                | 569,9   | 9,0   | 99,2                                      | 307,5   | 17,3  | 45,9   | 2017                      |
| 2018                                | 511,0   | 2,2   | 102,9                                     | 285,0   | 14,9  | 27,6   | 2018                      |
| 2019                                | 386,2   | 1,2   | 65,4                                      | 238,2   | 11,7  | 21,0   | 2019                      |
| 2020                                | 672,7   | 17,2  | 85,9                                      | 385,1   | 44,8  | 22,1   | 2020                      |
| 2021                                | 701,8   | 33,0  | 94,1                                      | 390,3   | 55,6  | 24,4   | 2021                      |
| 2022                                | 532,5   | 6,1   | 82,1                                      | 286,9   | 30,4  | 26,1   | 2022                      |
| <u>Digər regionlar</u>              |   | <u>Other regions</u>  |   |   |   |  |                           |
| 1995                                | 602,9   | 27,9  | 59,8                                      | 307,8   | 65,8  | 27,3   | 1995                      |
| 2000                                | 568,6   | 19,1  | 61,0                                      | 323,7   | 39,2  | 26,8   | 2000                      |
| 2005                                | 605,7   | 15,2  | 71,6                                      | 347,4   | 30,5  | 33,1   | 2005                      |
| 2010                                | 610,6   | 14,2  | 79,2                                      | 369,7   | 21,8  | 30,5   | 2010                      |
| 2011                                | 603,1   | 10,1  | 67,7                                      | 355,3   | 23,9  | 38,0   | 2011                      |
| 2012                                | 619,9   | 7,1   | 65,3                                      | 375,5   | 24,1  | 31,9   | 2012                      |
| 2013                                | 590,2   | 7,3   | 69,2                                      | 364,0   | 17,0  | 29,9   | 2013                      |
| 2014                                | 617,3   | 6,9   | 75,8                                      | 362,6   | 22,9  | 31,3   | 2014                      |
| 2015                                | 595,3   | 6,0   | 79,8                                      | 349,1   | 19,1  | 29,6   | 2015                      |
| 2016                                | 630,3   | 8,0   | 93,7                                      | 369,6   | 20,6  | 31,5   | 2016                      |
| 2017                                | 619,0   | 10,1  | 94,1                                      | 359,5   | 19,2  | 26,2   | 2017                      |
| 2018                                | 619,5   | 9,6   | 95,2                                      | 361,8   | 18,2  | 27,9   | 2018                      |
| 2019                                | 577,5   | 8,7   | 89,3                                      | 325,1   | 17,5  | 29,2   | 2019                      |
| 2020                                | 790,4   | 79,7  | 101,0                                     | 410,4   | 29,6  | 28,2   | 2020                      |
| 2021                                | 783,2   | 71,0  | 83,5                                      | 410,2   | 39,7  | 30,0   | 2021                      |
| 2022                                | 625,8   | 19,0  | 87,3                                      | 342,9   | 12,5  | 27,1   | 2022                      |

**Səbəblər üzrə ölüm**  
**Death by causes**

5.7. nömrəli cədvəlin davamı

continuation of table 5.7.

| Regionlar,<br>illər | Bütün<br>səbəblərdən<br>ölənlərin sayı<br><i>Number of<br/>death by all<br/>causes</i> | onlardan :<br>of which:  |   |   |   |  | Regions,<br>years |
|---------------------|--|--|---|---|---|--|-------------------|
|                     |  | bəzi infeksiya<br>və parazitar<br>xəstəliklərdən<br><i>certain<br/>infectious and<br/>parasitic<br/>diseases</i> | yenitörə-<br>mələrdən<br><i>neoplasms</i> | qan dövranı<br>sisteminin<br>xəstəliklə-<br>rindən<br><i>diseases of the<br/>circulatory<br/>system</i> | tənəffüs sistemi<br>xəstəliklərindən<br><i>diseases of the<br/>respiratory<br/>system</i> | həzm sisteminin<br>xəstəliklərindən<br><i>diseases of the<br/>digestive system</i> |                   |

**Kənd yerləri üzrə**  
**Rural places**

Azərbaycan Respublikası

Republic of Azerbaijan

|      |       |      |      |       |       |      |      |
|------|-------|------|------|-------|-------|------|------|
| 1995 | 678,5 | 32,5 | 61,5 | 299,2 | 128,8 | 40,8 | 1995 |
| 2000 | 596,0 | 21,1 | 62,1 | 305,9 | 78,8  | 42,2 | 2000 |
| 2005 | 618,5 | 12,2 | 70,2 | 336,8 | 51,5  | 45,7 | 2005 |
| 2010 | 601,0 | 10,8 | 63,7 | 362,8 | 36,6  | 43,7 | 2010 |
| 2011 | 591,9 | 10,4 | 56,6 | 364,5 | 31,7  | 38,3 | 2011 |
| 2012 | 591,4 | 5,8  | 55,7 | 378,3 | 22,3  | 39,0 | 2012 |
| 2013 | 587,6 | 6,4  | 62,7 | 370,7 | 21,8  | 35,0 | 2013 |
| 2014 | 582,4 | 3,6  | 66,0 | 349,3 | 24,7  | 34,3 | 2014 |
| 2015 | 561,4 | 4,1  | 67,8 | 340,1 | 22,0  | 33,3 | 2015 |
| 2016 | 558,3 | 4,2  | 70,9 | 341,5 | 22,7  | 30,5 | 2016 |
| 2017 | 565,4 | 7,6  | 77,5 | 332,2 | 23,6  | 26,6 | 2017 |
| 2018 | 557,2 | 6,5  | 77,2 | 327,6 | 23,3  | 26,1 | 2018 |
| 2019 | 567,8 | 5,3  | 83,4 | 329,5 | 24,0  | 27,4 | 2019 |
| 2020 | 744,2 | 42,7 | 92,5 | 418,2 | 23,9  | 24,7 | 2020 |
| 2021 | 697,2 | 34,7 | 80,5 | 409,5 | 26,4  | 25,3 | 2021 |
| 2022 | 579,1 | 11,7 | 77,3 | 343,4 | 10,4  | 20,7 | 2022 |

Naxçıvan Muxtar Respublikası

Nakhchivan Autonomous Republic

|      |       |      |      |       |      |      |      |
|------|-------|------|------|-------|------|------|------|
| 1995 | 612,6 | 34,4 | 61,0 | 252,2 | 84,2 | 59,7 | 1995 |
| 2000 | 540,0 | 19,7 | 62,8 | 239,5 | 68,5 | 59,8 | 2000 |
| 2005 | 553,4 | 12,7 | 67,4 | 301,8 | 28,7 | 64,4 | 2005 |
| 2010 | 514,4 | 8,0  | 76,7 | 286,4 | 19,8 | 56,2 | 2010 |
| 2011 | 496,8 | 6,5  | 62,3 | 293,8 | 14,3 | 52,8 | 2011 |
| 2012 | 473,5 | 3,7  | 56,3 | 303,6 | 7,3  | 46,3 | 2012 |
| 2013 | 476,4 | 5,2  | 69,5 | 269,6 | 8,5  | 44,2 | 2013 |
| 2014 | 413,7 | 2,6  | 64,9 | 225,6 | 12,3 | 36,1 | 2014 |
| 2015 | 407,5 | 4,2  | 63,9 | 224,6 | 6,4  | 34,7 | 2015 |
| 2016 | 382,5 | 2,5  | 44,1 | 208,9 | 10,5 | 33,3 | 2016 |
| 2017 | 381,2 | 6,9  | 54,4 | 197,2 | 11,6 | 30,8 | 2017 |
| 2018 | 427,6 | 1,9  | 63,4 | 226,3 | 20,3 | 33,4 | 2018 |
| 2019 | 491,3 | 2,4  | 78,4 | 263,9 | 22,6 | 32,4 | 2019 |
| 2020 | 595,9 | 12,4 | 73,6 | 319,1 | 44,0 | 31,2 | 2020 |
| 2021 | 595,2 | 11,7 | 50,6 | 351,9 | 42,2 | 34,5 | 2021 |
| 2022 | 488,1 | 6,7  | 49,0 | 277,4 | 24,0 | 34,3 | 2022 |



**Səbəblər üzrə ölüm**  
**Death by causes**

5.7. nömrəli cədvəlin davamı

continuation of table 5.7.

| Regionlar,<br>illər | Bütün<br>səbəblərdən<br>ölənlərin sayı<br><i>Number of<br/>death by all<br/>causes</i> | on l a r d a n :<br><i>of which:</i>   |   |   |   |  | <i>Regions,<br/>years</i> |
|---------------------|--|--|---|---|---|--|---------------------------|
|                     |  | bəzi infeksiya<br>və parazitar<br>xəstəliklərdən<br><i>certain<br/>infectious and<br/>parasitic<br/>diseases</i> | yenitörə-<br>mələrdən<br><i>neoplasms</i> | qan dövranı<br>sisteminin<br>xəstəliklə-<br>rindən<br><i>diseases of the<br/>circulatory<br/>system</i> | tənəffüs sistemi<br>xəstəliklərindən<br><i>diseases of the<br/>respiratory<br/>system</i> | həzm sisteminin<br>xəstəliklərindən<br><i>diseases of the<br/>digestive system</i> |                           |

Digər regionlar

Other regions

|      |       |      |      |       |       |      |      |
|------|-------|------|------|-------|-------|------|------|
| 1995 | 671,7 | 31,9 | 60,5 | 297,5 | 129,8 | 38,8 | 1995 |
| 2000 | 590,7 | 20,8 | 61,0 | 305,9 | 78,3  | 40,3 | 2000 |
| 2005 | 613,7 | 11,9 | 69,3 | 334,1 | 52,4  | 43,6 | 2005 |
| 2010 | 598,6 | 10,9 | 61,8 | 363,1 | 37,3  | 42,1 | 2010 |
| 2011 | 590,4 | 10,5 | 55,4 | 364,5 | 32,5  | 36,7 | 2011 |
| 2012 | 591,8 | 5,8  | 54,8 | 378,5 | 23,1  | 37,9 | 2012 |
| 2013 | 587,6 | 6,4  | 61,4 | 373,0 | 22,5  | 33,9 | 2013 |
| 2014 | 587,0 | 3,6  | 65,1 | 353,7 | 25,3  | 33,6 | 2014 |
| 2015 | 565,1 | 4,0  | 67,2 | 344,0 | 22,9  | 32,7 | 2015 |
| 2016 | 563,8 | 4,3  | 71,9 | 346,7 | 23,3  | 29,9 | 2016 |
| 2017 | 571,5 | 7,5  | 78,2 | 337,7 | 24,2  | 25,9 | 2017 |
| 2018 | 559,4 | 6,8  | 77,2 | 330,7 | 23,2  | 25,2 | 2018 |
| 2019 | 573,2 | 5,5  | 83,7 | 334,1 | 24,1  | 27,0 | 2019 |
| 2020 | 754,7 | 44,8 | 93,8 | 425,2 | 22,5  | 24,2 | 2020 |
| 2021 | 704,3 | 36,3 | 82,7 | 413,5 | 25,3  | 24,6 | 2021 |
| 2022 | 585,4 | 12,1 | 79,3 | 348,0 | 9,4   | 19,8 | 2022 |

**6**

**NİKAH VƏ BOŞANMALAR**

***MARRIAGES AND DIVORCES***



## NİKAH VƏ BOŞANMALAR MARRIAGES AND DIVORCES

### Metodoloji izahlar

Nikah və boşanmalar haqqında məlumatlar Ədliyyə Nazirliyinin qeydiyyat şöbələri tərəfindən tərtib edilən nikahın bağlanması və pozulması haqqında müvafiq aktlarda olan məlumatların statistik cəhətdən işlənilib hazırlanması nəticəsində əldə edilir.

Azərbaycanda ailə qurmaq üçün qanunla müəyyənləşdirilmiş minimum yaş həddi kişilərdə və qadınlarda 18 yaşıdır.

Nikah tarixi Ədliyyə Nazirliyinin qeydiyyat şöbələri tərəfindən qeydiyyatdan keçmə tarixi hesab edilir. Nikahın pozulması qeydiyyatdan keçirildiyi andan pozulmuş hesab edilir.

**Nikah** - kişi və qadının bir-birinə və uşaqlara qarşı hüquq və vəzifələrini müəyyənləşdirən münasibət formasıdır. Ər və arvad arasında hüquqi münasibət onların nikahlarının Ədliyyə Nazirliyinin qeydiyyat şöbələrində qeyd etdirilməsidir.

Əhalinin təbii hərəkətinin cari statistikasını yalnız hüquqi cəhətdən qeyd olunmuş nikahları nəzərə alır. Əhalinin siyahıyaalınmasında isə rəsmi qeydə alınmış nikahdan asılı olmayaraq, faktiki nikahda olanlar da hesaba alınır.

**Nikahın ümumi əmsalı** – qeydə alınmış nikahların sayının əhalinin orta illik sayına olan nisbətidir, əhalinin hər 1000 nəfərinə hesablanır.

**Boşanma (nikahın pozulması)** – birlikdə yaşayan ər-arvadın nikahlarının son hüquqi ləğvi tərəflərə təkrar nikaha daxil olmaq hüququ verir. Nikahın pozulma faktı Ədliyyə Nazirliyinin qeydiyyat şöbələrində qeydiyyata alındıqdan sonra pozulmuş hesab olunur.

**Boşanmanın ümumi əmsalı** – gös-tərilən dövr ərzində boşanma saylarının həmin dövr ərzində əhalinin orta illik sayına nisbətidir. Əhalinin hər 1000 nəfərinə hesablanır.

### Methodological explanations

*The data on marriages and divorces is obtained based on annual statistical development of inscriptions of the copies of records compiled by registration office of the Ministry of Justice.*

*The minimum age required by the law of the Republic of Azerbaijan is 18 years for men and women.*

*Marriage date is a date of registration by bodies of registration office of the Ministry of Justice. Dissolution of marriage is considered since the date of registration of dissolution by bodies of registration office of the Ministry of Justice.*

*Marriage is the form of relation that determines rights and responsibilities of man and woman to each other and children. The legal relationship between husband and wife is the registration of their marriage at bodies of registration office of the Ministry of Justice.*

*Current vital statistics considers only officially registered marriages, while population census considers actual marriages irrespective of the fact whether their marriage has been registered or not.*

*Crude marriage rate is a ratio of number of officially registered marriage to average annual size of population and it is calculated as per 1,000 population.*

*Divorce (cancellation of marriage) is a final legal cancellation of marital relation between husband and wife and gives them legal rights to be married once more. The marriage is considered as cancelled as soon as the cancellation is registered by registration office of the Ministry of Justice.*

*Crude divorce rate is a ratio of number of officially registered divorces to average annual size of population and it is calculated as per 1,000 population.*

**Nikah və boşanmalar**  
**Marriages and divorces**

**6.1. Rəsmi qeydə alınmış nikah və boşanmaların sayı və ümumi əmsalları**  
**Number and rate of officially registered marriages and divorces**

| İllər<br><br><i>Years</i>   | Nikahların<br>sayı             | Boşanmaların<br>sayı          | Əhalinin hər 1000 nəfərinə<br><i>Per thsd population</i> |   |
|---|--------------------------------|-------------------------------|--|---|
|   | <i>Number of<br/>marriages</i> | <i>Number of<br/>divorces</i> | nikahların<br>sayı<br><br><i>number of<br/>marriages</i> | boşanmaların<br>sayı<br><br><i>number of<br/>divorces</i> |
| <b><u>Səhər və kənd yerləri üzrə - cəmi</u></b><br><b><u>Urban and rural places - total</u></b> |                                |                               |  |   |
| 1935  | 31262                          | 14438                         | 10,5   | 4,9   |
| 1936  | 31840                          | 11607                         | 10,5   | 3,8   |
| 1937  | 29663                          | 8379                          | 9,5  | 2,7   |
| 1938  | 32344                          | 9652                          | 10,2   | 3,0   |
| 1939  | 29542                          | 9747                          | 9,1  | 3,0   |
| 1940  | 28271                          | 10083                         | 8,6  | 3,1   |
| 1941  | 23399                          | 7528                          | 7,2  | 2,3   |
| 1942  | 10840                          | 4810                          | 3,6  | 1,6   |
| 1943  | 11170                          | 5644                          | 3,9  | 2,0   |
| 1944  | 14418                          | 4174                          | 5,3  | 1,5   |
| 1945  | 15766                          | 310                           | 5,8  | 0,1   |
| 1946  | 28420                          | 581                           | 10,4   | 0,2   |
| 1947  | 27308                          | 900                           | 10,0   | 0,3   |
| 1948  | 22014                          | 881                           | 8,2  | 0,3   |
| 1949  | 21020                          | 870                           | 7,5  | 0,3   |
| 1950  | 23862                          | 883                           | 8,2  | 0,3   |
| 1951  | 25595                          | 896                           | 8,5  | 0,3   |
| 1952  | 24906                          | 1018                          | 8,0  | 0,3   |
| 1953  | 26984                          | 1091                          | 8,5  | 0,3   |
| 1954  | 31681                          | 1384                          | 9,8  | 0,4   |
| 1955  | 34359                          | 1505                          | 10,3   | 0,5   |
| 1956  | 36574                          | 1497                          | 10,7   | 0,4   |
| 1957  | 41732                          | 1768                          | 11,8   | 0,5   |
| 1958  | 49466                          | 2285                          | 13,6   | 0,6   |
| 1959  | 48028                          | 2358                          | 12,8   | 0,6   |
| 1960  | 46635                          | 2910                          | 12,0   | 0,7   |
| 1961  | 44008                          | 2804                          | 10,9   | 0,7   |
| 1962  | 47984                          | 2976                          | 11,5   | 0,7   |
| 1963  | 44889                          | 3071                          | 10,5   | 0,7   |
| 1964  | 37655                          | 3162                          | 8,5  | 0,7   |
| 1965  | 39077                          | 3537                          | 8,5  | 0,8   |
| 1966  | 40069                          | 7343                          | 8,5  | 1,6   |
| 1967  | 37002                          | 6888                          | 7,7  | 1,4   |
| 1968  | 35947                          | 7190                          | 7,3  | 1,5   |
| 1969  | 34193                          | 6695                          | 6,8  | 1,3   |

**Nikah və boşanmalar**  
**Marriages and divorces**

6.1. nömrəli cədvəlin davamı

continuation of table 6.1.

| İllər<br><i>Years</i> | Nikahların<br>sayı<br><i>Number of<br/>marriages</i> | Boşanmaların<br>sayı<br><i>Number of<br/>divorces</i> | Əhalinin hər 1000 nəfərinə<br><i>Per thsd population</i> |   |
|-----------------------|--|---|--|---|
|                       |  |   | nikahların<br>sayı<br><i>number of<br/>marriages</i>     | boşanmaların<br>sayı<br><i>number of<br/>divorces</i> |
| 1970                  | 35222  | 6786  | 6,8  | 1,3   |
| 1971                  | 35919  | 6686  | 6,8  | 1,3   |
| 1972                  | 35555  | 6461  | 6,6  | 1,2   |
| 1973                  | 38148  | 6605  | 6,9  | 1,2   |
| 1974                  | 43699  | 6765  | 7,8  | 1,2   |
| 1975                  | 47173  | 7096  | 8,3  | 1,2   |
| 1976                  | 47368  | 7156  | 8,2  | 1,2   |
| 1977                  | 50200  | 7073  | 8,5  | 1,2   |
| 1978                  | 54782  | 7284  | 9,2  | 1,2   |
| 1979                  | 59238  | 7154  | 9,8  | 1,2   |
| 1980                  | 60134  | 7116  | 9,8  | 1,2   |
| 1981                  | 61954  | 6869  | 9,9  | 1,1   |
| 1982                  | 62143  | 6789  | 9,8  | 1,1   |
| 1983                  | 65962  | 7314  | 10,2   | 1,1   |
| 1984                  | 67368  | 7119  | 10,3   | 1,1   |
| 1985                  | 70104  | 7879  | 10,5   | 1,2   |
| 1986                  | 71371  | 8199  | 10,5   | 1,2   |
| 1987                  | 68031  | 8511  | 9,9  | 1,2   |
| 1988                  | 68887  | 9226  | 9,9  | 1,3   |
| 1989                  | 71874  | 11436   | 10,4   | 1,7   |
| 1990                  | 73119  | 14040   | 10,4   | 2,0   |
| 1991                  | 74378  | 10679   | 10,4   | 1,5   |
| 1992                  | 68740  | 9465  | 9,5  | 1,3   |
| 1993                  | 60028  | 6564  | 8,1  | 0,9   |
| 1994                  | 47147  | 6256  | 6,3  | 0,8   |
| 1995                  | 43130  | 5669  | 5,7  | 0,7   |
| 1996                  | 38572  | 5598  | 5,0  | 0,7   |
| 1997                  | 46999  | 5806  | 6,1  | 0,8   |
| 1998                  | 40851  | 5657  | 5,2  | 0,7   |
| 1999                  | 37382  | 5013  | 4,7  | 0,6   |
| 2000                  | 39611  | 5478  | 5,0  | 0,7   |
| 2001                  | 41861  | 5382  | 5,2  | 0,7   |
| 2002                  | 41661  | 5738  | 5,1  | 0,7   |
| 2003                  | 56091  | 6671  | 6,8  | 0,8   |
| 2004                  | 62177  | 6914  | 7,5  | 0,8   |
| 2005                  | 71643  | 8895  | 8,5  | 1,1   |

**Nikah və boşanmalar**  
**Marriages and divorces**

6.1. nömrəli cədvəlin davamı

*continuation of table 6.1.*

| İllər<br><i>Years</i> | Nikahların<br>sayı<br><i>Number of<br/>marriages</i> | Boşanmaların<br>sayı<br><i>Number of<br/>divorces</i> | Əhalinin hər 1000 nəfərinə<br><i>Per thsd population</i> |   |
|-----------------------|--|---|--|---|
|                       |  |   | nikahların<br>sayı<br><i>number of<br/>marriages</i>     | boşanmaların<br>sayı<br><i>number of<br/>divorces</i> |
| 2006                  | 79443  | 7817  | 9,4  | 0,9   |
| 2007                  | 81758  | 8340  | 9,5  | 1,0   |
| 2008                  | 79964  | 7933  | 9,2  | 0,9   |
| 2009                  | 78072  | 7784  | 8,8  | 0,9   |
| 2010                  | 79172  | 9061  | 8,9  | 1,0   |
| 2011                  | 88145  | 10747   | 9,7  | 1,2   |
| 2012                  | 79065  | 11087   | 8,6  | 1,2   |
| 2013                  | 86852  | 11730   | 9,3  | 1,3   |
| 2014                  | 84912  | 12088   | 9,0  | 1,3   |
| 2015                  | 68773  | 12764   | 7,2  | 1,3   |
| 2016                  | 66771  | 13114   | 6,9  | 1,4   |
| 2017                  | 62923  | 14514   | 6,5  | 1,5   |
| 2018                  | 62484  | 14857   | 6,4  | 1,5   |
| 2019                  | 63869  | 17148   | 6,4  | 1,7   |
| 2020                  | 35348  | 14628   | 3,5  | 1,5   |
| 2021                  | 56314  | 17191   | 5,6  | 1,7   |
| 2022                  | 61939  | 15983   | 6,1  | 1,6   |

**Nikah və boşanmalar**  
**Marriages and divorces**

6.1. nömrəli cədvəlin davamı

*continuation of table 6.1.*

| İllər<br><i>Years</i> | Nikahların<br>sayı<br><i>Number of<br/>marriages</i> | Boşanmaların<br>sayı<br><i>Number of<br/>divorces</i> | Əhalinin hər 1000 nəfərinə<br><i>Per thsd population</i> |   |
|-----------------------|--|---|--|---|
|                       |  |   | nikahların<br>sayı<br><i>number of<br/>marriages</i>     | boşanmaların<br>sayı<br><i>number of<br/>divorces</i> |

**Səhər yerləri üzrə**  
**Urban places**

|      |       |      |      |     |
|------|-------|------|------|-----|
| 1935 | 12970 | 6278 | 12,9 | 6,3 |
| 1936 | 13454 | 4638 | 12,8 | 4,4 |
| 1937 | 12559 | 2900 | 11,5 | 2,7 |
| 1938 | 12966 | 3350 | 11,4 | 3,0 |
| 1939 | 12573 | 3789 | 10,6 | 3,2 |
| 1940 | 12714 | 4153 | 10,4 | 3,4 |
| 1941 | 12070 | 3213 | 9,9  | 2,6 |
| 1942 | 5983  | 2125 | 5,1  | 1,8 |
| 1943 | 5026  | 2429 | 4,5  | 2,2 |
| 1944 | 7109  | 1779 | 6,4  | 1,6 |
| 1945 | 10331 | 264  | 9,1  | 0,2 |
| 1946 | 18067 | 506  | 15,6 | 0,4 |
| 1947 | 15781 | 802  | 13,9 | 0,7 |
| 1948 | 14223 | 814  | 12,6 | 0,7 |
| 1949 | 14693 | 826  | 12,2 | 0,7 |
| 1950 | 16755 | 839  | 13,0 | 0,7 |
| 1951 | 17862 | 872  | 13,2 | 0,6 |
| 1952 | 17272 | 989  | 12,3 | 0,7 |
| 1953 | 18282 | 1072 | 12,3 | 0,7 |
| 1954 | 20248 | 1348 | 12,5 | 0,9 |
| 1955 | 19942 | 1463 | 12,5 | 0,9 |
| 1956 | 20590 | 1459 | 12,5 | 0,9 |
| 1957 | 22165 | 1711 | 13,1 | 1,0 |
| 1958 | 25411 | 2229 | 14,5 | 1,3 |
| 1959 | 23908 | 2292 | 13,3 | 1,3 |
| 1960 | 24219 | 2868 | 12,8 | 1,5 |
| 1961 | 22609 | 2759 | 11,4 | 1,4 |
| 1962 | 22030 | 2949 | 10,7 | 1,4 |
| 1963 | 21498 | 3019 | 10,1 | 1,4 |
| 1964 | 19844 | 3137 | 9,0  | 1,4 |
| 1965 | 19881 | 3522 | 8,8  | 1,6 |
| 1966 | 20954 | 7239 | 8,9  | 1,5 |
| 1967 | 20493 | 6781 | 8,5  | 2,8 |
| 1968 | 20392 | 7162 | 8,2  | 2,9 |
| 1969 | 20439 | 6674 | 8,1  | 2,6 |



**Nikah və boşanmalar**  
**Marriages and divorces**

6.1. nömrəli cədvəlin davamı

*continuation of table 6.1.*

| İllər<br><i>Years</i> | Nikahların<br>sayı<br><i>Number of<br/>marriages</i> | Boşanmaların<br>sayı<br><i>Number of<br/>divorces</i> | Əhalinin hər 1000 nəfərinə<br><i>Per thsd population</i> |   |
|-----------------------|--|---|--|---|
|                       |  |   | nikahların<br>sayı<br><i>number of<br/>marriages</i>     | boşanmaların<br>sayı<br><i>number of<br/>divorces</i> |
| 1970                  | 20896  | 6781  | 8,0  | 2,6   |
| 1971                  | 21494  | 6530  | 8,1  | 2,4   |
| 1972                  | 21263  | 6172  | 7,8  | 2,3   |
| 1973                  | 22845  | 6374  | 8,1  | 2,3   |
| 1974                  | 25344  | 6543  | 8,8  | 2,3   |
| 1975                  | 26794  | 6824  | 9,1  | 2,3   |
| 1976                  | 26749  | 6926  | 8,8  | 2,3   |
| 1977                  | 27731  | 6809  | 9,0  | 2,2   |
| 1978                  | 29202  | 6739  | 9,2  | 2,1   |
| 1979                  | 31290  | 6831  | 9,7  | 2,1   |
| 1980                  | 31940  | 6723  | 9,8  | 2,1   |
| 1981                  | 33222  | 6352  | 10,0   | 1,9   |
| 1982                  | 32811  | 6091  | 9,7  | 1,8   |
| 1983                  | 34310  | 6691  | 10,0   | 1,9   |
| 1984                  | 35166  | 6490  | 10,1   | 1,9   |
| 1985                  | 36197  | 7088  | 10,2   | 2,0   |
| 1986                  | 38544  | 7533  | 10,6   | 2,1   |
| 1987                  | 36189  | 7798  | 9,8  | 2,1   |
| 1988                  | 34708  | 8468  | 9,2  | 2,3   |
| 1989                  | 35974  | 10723   | 9,7  | 2,9   |
| 1990                  | 37748  | 13210   | 10,0   | 3,5   |
| 1991                  | 35852  | 9160  | 9,4  | 2,4   |
| 1992                  | 32962  | 7946  | 8,6  | 2,1   |
| 1993                  | 29689  | 5552  | 7,6  | 1,4   |
| 1994                  | 23796  | 5465  | 6,1  | 1,4   |
| 1995                  | 21478  | 4819  | 5,4  | 1,2   |
| 1996                  | 20037  | 4718  | 5,0  | 1,2   |
| 1997                  | 23293  | 5088  | 5,8  | 1,3   |
| 1998                  | 20322  | 4659  | 5,0  | 1,2   |
| 1999                  | 18799  | 4028  | 4,7  | 1,0   |
| 2000                  | 19994  | 4332  | 4,9  | 1,1   |
| 2001                  | 22927  | 4341  | 5,6  | 1,1   |
| 2002                  | 22438  | 4726  | 5,4  | 1,1   |
| 2003                  | 26935  | 5555  | 6,4  | 1,3   |
| 2004                  | 30873  | 5606  | 7,1  | 1,3   |
| 2005                  | 35593  | 6864  | 8,1  | 1,6   |

**Nikah və boşanmalar**  
**Marriages and divorces**

6.1. nömrəli cədvəlin davamı

*continuation of table 6.1.*

| İllər<br><i>Years</i> | Nikahların<br>sayı<br><i>Number of<br/>marriages</i> | Boşanmaların<br>sayı<br><i>Number of<br/>divorces</i> | Əhalinin hər 1000 nəfərinə<br><i>Per thsd population</i> |   |
|-----------------------|--|---|--|---|
|                       |  |   | nikahların<br>sayı<br><i>number of<br/>marriages</i>     | boşanmaların<br>sayı<br><i>number of<br/>divorces</i> |
| 2006                  | 39345  | 5841  | 8,8  | 1,3   |
| 2007                  | 41814  | 6093  | 9,2  | 1,3   |
| 2008                  | 40996  | 5820  | 8,9  | 1,3   |
| 2009                  | 40708  | 5765  | 8,7  | 1,2   |
| 2010                  | 41592  | 6753  | 8,8  | 1,4   |
| 2011                  | 45494  | 7931  | 9,5  | 1,7   |
| 2012                  | 42293  | 8212  | 8,7  | 1,7   |
| 2013                  | 46324  | 8451  | 9,4  | 1,7   |
| 2014                  | 43608  | 8190  | 8,7  | 1,6   |
| 2015                  | 36623  | 8658  | 7,2  | 1,7   |
| 2016                  | 36739  | 9173  | 7,2  | 1,8   |
| 2017                  | 33047  | 9780  | 6,4  | 1,9   |
| 2018                  | 32760  | 9849  | 6,3  | 1,9   |
| 2019                  | 32984  | 11210   | 6,0  | 2,1   |
| 2020                  | 18314  | 9531  | 3,3  | 1,7   |
| 2021                  | 30971  | 11226   | 5,6  | 2,0   |
| 2022                  | 32985  | 10612   | 6,0  | 1,9   |

**Nikah və boşanmalar**  
**Marriages and divorces**

6.1. nömrəli cədvəlin davamı

*continuation of table 6.1.*

| İllər<br><br><i>Years</i>                                     | Nikahların<br>sayı<br><br><i>Number of<br/>marriages</i> | Boşanmaların<br>sayı<br><br><i>Number of<br/>divorces</i> | Əhalinin hər 1000 nəfərinə<br><br><i>Per thsd population</i> |   |
|---|--|---|--|---|
|   |  |   | nikahların<br>sayı<br><br><i>number of<br/>marriages</i>     | boşanmaların<br>sayı<br><br><i>number of<br/>divorces</i> |
| <b><u>Kənd yerləri üzrə</u></b><br><b><u>Rural places</u></b> |  |   |  |   |
| 1935  | 18292  | 8160  | 9,3  | 4,2   |
| 1936  | 18386  | 6969  | 9,2  | 3,5   |
| 1937  | 17104  | 5479  | 8,4  | 2,7   |
| 1938  | 19378  | 6302  | 9,4  | 3,1   |
| 1939  | 16969  | 5958  | 8,3  | 2,9   |
| 1940  | 15557  | 5930  | 7,5  | 2,9   |
| 1941  | 11329  | 4315  | 5,6  | 2,1   |
| 1942  | 4857   | 2685  | 2,6  | 1,4   |
| 1943  | 6144   | 3215  | 3,6  | 1,9   |
| 1944  | 7309   | 2395  | 4,5  | 1,5   |
| 1945  | 5435   | 46  | 3,4  | 0,0   |
| 1946  | 10353  | 75  | 6,6  | 0,1   |
| 1947  | 11527  | 98  | 6,6  | 0,1   |
| 1948  | 7791   | 67  | 14,9   | 0,0   |
| 1949  | 6327   | 44  | 4,0  | 0,0   |
| 1950  | 7107   | 44  | 4,4  | 0,0   |
| 1951  | 7733   | 24  | 4,7  | 0,0   |
| 1952  | 7634   | 29  | 4,5  | 0,0   |
| 1953  | 8702   | 19  | 5,5  | 0,0   |
| 1954  | 11433  | 36  | 6,8  | 0,0   |
| 1955  | 14417  | 42  | 8,4  | 0,0   |
| 1956  | 15984  | 38  | 8,9  | 0,0   |
| 1957  | 19567  | 57  | 10,6   | 0,0   |
| 1958  | 24055  | 56  | 12,6   | 0,0   |
| 1959  | 24120  | 66  | 12,3   | 0,0   |
| 1960  | 22416  | 42  | 11,2   | 0,0   |
| 1961  | 21399  | 45  | 10,4   | 0,0   |
| 1962  | 25954  | 27  | 12,3   | 0,0   |
| 1963  | 23391  | 52  | 10,8   | 0,0   |
| 1964  | 17811  | 25  | 8,0  | 0,0   |
| 1965  | 19196  | 15  | 8,3  | 0,0   |
| 1966  | 19115  | 104   | 8,1  | 0,0   |
| 1967  | 16509  | 107   | 6,8  | 0,0   |
| 1968  | 15555  | 28  | 6,3  | 0,0   |
| 1969  | 13754  | 21  | 5,4  | 0,0   |

**Nikah və boşanmalar**  
**Marriages and divorces**

6.1. nömrəli cədvəlin davamı

*continuation of table 6.1.*

| İllər<br><i>Years</i> | Nikahların<br>sayı<br><i>Number of<br/>marriages</i> | Boşanmaların<br>sayı<br><i>Number of<br/>divorces</i> | Əhalinin hər 1000 nəfərinə<br><i>Per thsd population</i> |   |
|-----------------------|--|---|--|---|
|                       |  |   | nikahların<br>sayı<br><i>number of<br/>marriages</i>     | boşanmaların<br>sayı<br><i>number of<br/>divorces</i> |
| 1970                  | 14326  | 5   | 5,6  | 0,0   |
| 1971                  | 14425  | 156   | 5,5  | 0,1   |
| 1972                  | 14292  | 289   | 5,4  | 0,1   |
| 1973                  | 15303  | 231   | 5,7  | 0,1   |
| 1974                  | 18355  | 222   | 6,8  | 0,1   |
| 1975                  | 20379  | 272   | 7,5  | 0,1   |
| 1976                  | 20619  | 230   | 7,5  | 0,1   |
| 1977                  | 22469  | 264   | 8,1  | 0,1   |
| 1978                  | 25580  | 545   | 9,1  | 0,2   |
| 1979                  | 27948  | 323   | 9,8  | 0,1   |
| 1980                  | 28194  | 393   | 9,8  | 0,1   |
| 1981                  | 28732  | 517   | 9,9  | 0,2   |
| 1982                  | 29332  | 698   | 9,9  | 0,2   |
| 1983                  | 31652  | 623   | 10,5   | 0,2   |
| 1984                  | 32202  | 629   | 10,5   | 0,2   |
| 1985                  | 33907  | 791   | 10,9   | 0,3   |
| 1986                  | 32827  | 666   | 10,4   | 0,2   |
| 1987                  | 31842  | 713   | 10,0   | 0,2   |
| 1988                  | 34179  | 758   | 10,6   | 0,2   |
| 1989                  | 35900  | 713   | 11,3   | 0,2   |
| 1990                  | 35371  | 830   | 10,8   | 0,3   |
| 1991                  | 38526  | 1519  | 11,5   | 0,5   |
| 1992                  | 35778  | 1519  | 10,5   | 0,4   |
| 1993                  | 30339  | 1012  | 8,7  | 0,3   |
| 1994                  | 23351  | 791   | 6,6  | 0,2   |
| 1995                  | 21652  | 850   | 6,0  | 0,2   |
| 1996                  | 18535  | 880   | 5,1  | 0,2   |
| 1997                  | 23706  | 718   | 6,4  | 0,2   |
| 1998                  | 20529  | 998   | 5,5  | 0,3   |
| 1999                  | 18583  | 985   | 4,8  | 0,3   |
| 2000                  | 19617  | 1146  | 5,0  | 0,3   |
| 2001                  | 18934  | 1041  | 4,8  | 0,3   |
| 2002                  | 19223  | 1012  | 4,9  | 0,3   |
| 2003                  | 29156  | 1116  | 7,4  | 0,3   |
| 2004                  | 31304  | 1308  | 7,9  | 0,3   |
| 2005                  | 36050  | 2031  | 9,1  | 0,5   |

**Nikah və boşanmalar**  
**Marriages and divorces**

6.1. nömrəli cədvəlin davamı

*continuation of table 6.1.*

| İllər<br><i>Years</i> | Nikahların<br>sayı<br><i>Number of<br/>marriages</i> | Boşanmaların<br>sayı<br><i>Number of<br/>divorces</i> | Əhalinin hər 1000 nəfərinə<br><i>Per thsd population</i> |   |
|-----------------------|--|---|--|---|
|                       |  |   | nikahların<br>sayı<br><i>number of<br/>marriages</i>     | boşanmaların<br>sayı<br><i>number of<br/>divorces</i> |
| 2006                  | 40098  | 1976  | 10,0   | 0,5   |
| 2007                  | 39944  | 2247  | 9,8  | 0,6   |
| 2008                  | 38968  | 2113  | 9,5  | 0,5   |
| 2009                  | 37364  | 2019  | 9,0  | 0,5   |
| 2010                  | 37580  | 2308  | 9,0  | 0,6   |
| 2011                  | 42651  | 2816  | 10,0   | 0,7   |
| 2012                  | 36772  | 2875  | 8,5  | 0,7   |
| 2013                  | 40528  | 3279  | 9,3  | 0,8   |
| 2014                  | 41304  | 3898  | 9,4  | 0,9   |
| 2015                  | 32150  | 4106  | 7,2  | 0,9   |
| 2016                  | 30032  | 3941  | 6,6  | 0,9   |
| 2017                  | 29876  | 4734  | 6,5  | 1,0   |
| 2018                  | 29724  | 5008  | 6,4  | 1,1   |
| 2019                  | 30885  | 5938  | 6,9  | 1,3   |
| 2020                  | 17034  | 5097  | 3,8  | 1,1   |
| 2021                  | 25343  | 5965  | 5,6  | 1,3   |
| 2022                  | 28954  | 5371  | 6,3  | 1,2   |

**Nikah və boşanmalar**  
**Marriages and divorces**

**6.2. Rəsmi qeydə alınmış nikaha daxil olanların orta yaşı**  
*(yaş sayı)*

**Mean age at officially registered marriage**  
*(number of years)*

| İllər<br>Years | Nikaha daxil olanların orta yaşı<br><i>Mean age at marriage</i> |                   | 1-ci nikaha daxil olanların orta yaşı<br><i>Mean age at the 1st marriage</i> |                   |
|----------------|---|-------------------|--|-------------------|
|                | kişilər<br>men  | qadınlar<br>women | kişilər<br>men   | qadınlar<br>women |
| 1990           | 27,4  | 24,3              | 26,2   | 23,2              |
| 1991           | 26,8  | 23,3              | 26,2   | 22,9              |
| 1992           | 26,7  | 23,2              | 25,9   | 22,7              |
| 1993           | 27,0  | 22,8              | 25,9   | 22,3              |
| 1994           | 27,3  | 22,9              | 24,2   | 22,3              |
| 1995           | 27,5  | 23,0              | 26,5   | 22,9              |
| 1996           | 28,0  | 23,3              | 26,6   | 22,6              |
| 1997           | 28,0  | 23,2              | 26,8   | 22,6              |
| 1998           | 28,1  | 23,3              | 26,6   | 22,6              |
| 1999           | 28,4  | 23,5              | 27,1   | 22,9              |
| 2000           | 28,4  | 23,6              | 27,3   | 23,1              |
| 2001           | 28,4  | 23,6              | 27,3   | 23,1              |
| 2002           | 28,6  | 23,8              | 27,6   | 23,4              |
| 2003           | 28,6  | 23,7              | 27,6   | 23,3              |
| 2004           | 28,5  | 23,7              | 27,5   | 23,3              |
| 2005           | 28,4  | 23,7              | 27,5   | 23,4              |
| 2006           | 28,2  | 23,5              | 27,5   | 23,3              |
| 2007           | 28,1  | 23,5              | 27,4   | 23,3              |
| 2008           | 28,0  | 23,4              | 27,3   | 23,1              |
| 2009           | 28,0  | 23,4              | 27,3   | 23,1              |
| 2010           | 27,9  | 23,4              | 27,3   | 23,1              |
| 2011           | 28,3  | 23,7              | 27,6   | 23,4              |
| 2012           | 28,4  | 24,0              | 27,6   | 23,7              |
| 2013           | 28,4  | 24,0              | 27,7   | 23,7              |
| 2014           | 28,6  | 24,1              | 27,6   | 23,7              |
| 2015           | 28,6  | 24,1              | 27,5   | 23,6              |
| 2016           | 28,6  | 24,1              | 27,6   | 23,7              |
| 2017           | 28,8  | 24,2              | 27,6   | 23,7              |
| 2018           | 29,0  | 24,3              | 27,7   | 23,7              |
| 2019           | 29,4  | 24,7              | 28,1   | 24,0              |
| 2020           | 30,0  | 25,2              | 28,5   | 24,3              |
| 2021           | 29,7  | 24,9              | 28,4   | 24,2              |
| 2022           | 29,8  | 24,9              | 28,5   | 24,1              |

**Nikah və boşanmalar**  
**Marriages and divorces**

**6.3. Bəy və gəlinin yaş qruplarına görə nikahların sayı**  
**Marriages by age groups of groom and bride**

| İllər<br>Years | Nikahların<br>sayı<br>Number of<br>marriages | o cümlədən bəyin yaş qruplarına görə:<br>including by age groups of groom: |       |       |                             |
|----------------|--|--|-------|-------|-----------------------------|
|                |  | 18 yaşadək<br>under 18<br>years old  | 18-24 | 25-34 | 35 və yuxarı<br>35 and over |
| 1970           | 35222  | -  | 11839 | 16481 | 6902                        |
| 1980           | 60134  | 6  | 30359 | 24213 | 5556                        |
| 1990           | 73119  | 21   | 29145 | 36712 | 7241                        |
| 1995           | 43130  | 44   | 15688 | 23290 | 4108                        |
| 2000           | 39611  | 11   | 10932 | 24082 | 4586                        |
| 2001           | 41861  | 15   | 11593 | 25392 | 4861                        |
| 2002           | 41661  | 12   | 10912 | 25506 | 5231                        |
| 2003           | 56091  | 21   | 14824 | 34189 | 7057                        |
| 2004           | 62177  | 25   | 17502 | 36741 | 7909                        |
| 2005           | 71643  | 48   | 21452 | 40687 | 9456                        |
| 2006           | 79443  | 50   | 24260 | 45154 | 9979                        |
| 2007           | 81758  | 36   | 25891 | 45220 | 10611                       |
| 2008           | 79964  | 35   | 27283 | 42584 | 10062                       |
| 2009           | 78072  | 20   | 26940 | 41312 | 9800                        |
| 2010           | 79172  | 7  | 27284 | 42297 | 9584                        |
| 2011           | 88145  | 11   | 28085 | 48241 | 11808                       |
| 2012           | 79065  | 5  | 25031 | 43081 | 10948                       |
| 2013           | 86852  | 2  | 26918 | 47746 | 12186                       |
| 2014           | 84912  | 2  | 25438 | 47534 | 11938                       |
| 2015           | 68773  | 3  | 19878 | 39804 | 9088                        |
| 2016           | 66771  | 3  | 18074 | 40156 | 8538                        |
| 2017           | 62923  | 1  | 15537 | 39402 | 7983                        |
| 2018           | 62484  | -  | 14584 | 39714 | 8186                        |
| 2019           | 63869  | 1  | 13557 | 41055 | 9256                        |
| 2020           | 35348  | -  | 6698  | 22654 | 5996                        |
| 2021           | 56314  | 1  | 10011 | 38211 | 8091                        |
| 2022           | 61939  | -  | 11069 | 41502 | 9368                        |

**Nikah və boşanmalar**  
**Marriages and divorces**

6.3. nömrəli cədvəlin davamı

*continuation of table 6.3.*

| İllər<br><i>Years</i> | Nikahların<br>sayı<br><i>Number of<br/>marriages</i> | o cümlədən gəlinin yaş qruplarına görə:<br><i>including by age groups of bride:</i> |       |       |                                    |
|-----------------------|--|---|-------|-------|------------------------------------|
|                       |  | 18 yaşadək<br><i>under 18<br/>years old</i>   | 18-24 | 25-34 | 35 və yuxarı<br><i>35 and over</i> |
| 1970                  | 35222  | -   | 24189 | 6554  | 4479                               |
| 1980                  | 60134  | 167   | 47260 | 9564  | 3143                               |
| 1990                  | 73119  | 471   | 49787 | 17322 | 5539                               |
| 1995                  | 43130  | 4030  | 27384 | 9220  | 2496                               |
| 2000                  | 39611  | 2473  | 25341 | 9140  | 2657                               |
| 2001                  | 41861  | 2348  | 26960 | 9990  | 2563                               |
| 2002                  | 41661  | 2140  | 26362 | 10406 | 2753                               |
| 2003                  | 56091  | 2556  | 36098 | 13880 | 3557                               |
| 2004                  | 62177  | 3214  | 40030 | 15085 | 3848                               |
| 2005                  | 71643  | 4016  | 45617 | 17252 | 4758                               |
| 2006                  | 79443  | 4607  | 50787 | 19399 | 4650                               |
| 2007                  | 81758  | 5023  | 51996 | 19946 | 4793                               |
| 2008                  | 79964  | 5544  | 51468 | 18439 | 4513                               |
| 2009                  | 78072  | 5380  | 50595 | 17622 | 4475                               |
| 2010                  | 79172  | 4742  | 52132 | 17883 | 4415                               |
| 2011                  | 88145  | 5138  | 56101 | 21226 | 5680                               |
| 2012                  | 79065  | 295   | 53738 | 19487 | 5545                               |
| 2013                  | 86852  | 229   | 58880 | 21432 | 6311                               |
| 2014                  | 84912  | 479   | 56945 | 21041 | 6447                               |
| 2015                  | 68773  | 388   | 46287 | 17050 | 5048                               |
| 2016                  | 66771  | 312   | 44503 | 17196 | 4760                               |
| 2017                  | 62923  | 317   | 41381 | 16617 | 4608                               |
| 2018                  | 62484  | 338   | 40683 | 16653 | 4810                               |
| 2019                  | 63869  | 366   | 39979 | 17877 | 5647                               |
| 2020                  | 35348  | 165   | 20942 | 10568 | 3673                               |
| 2021                  | 56314  | 137   | 34041 | 17206 | 4930                               |
| 2022                  | 61939  | 270   | 37920 | 17749 | 6000                               |

2012-ci ildən başlayaraq 18 yaşadək nikaha daxil olanların sayında nəzərəçarpaq dərəcədə azalmanın müşahidə olunmasının əsas səbəbi Azərbaycanda ailə qurmaq üçün minimum yaş həddinin kişilərdə və qadınlarda 18 yaşın müəyyən olunmasıdır.

*The main reason for the noticeable decrease in the number of people under the age of 18 getting married is that the minimum age of marriage for men and women in Azerbaijan has been set at 18 since 2012.*



**Nikah və boşanmalar**  
**Marriages and divorces**

**6.4. 2022-ci ildə bəy və gəlinin yaş qruplarına görə nikahların sayı**  
**Marriages by age groups of groom and bride in 2022**

| Gəlinin yaş qrupu<br><i>Age groups of bride</i> | Nikahların sayı<br><i>Number of marriages</i> | o cümlədən bəyin yaş qrupu:<br><i>including by age groups of groom:</i> |       |       |       |       |       |       |
|---|---|---|-------|-------|-------|-------|-------|-------|
|   |   | 18 yaşadək<br><i>under 18 years old</i>                                 | 18-19 | 20-24 | 25-29 | 30-34 | 35-39 | 40-44 |

|   |       |   |     |       |       |       |      |      |
|---|-------|---|-----|-------|-------|-------|------|------|
| <b>Nikahların sayı</b><br><b><i>Number of marriages</i></b>                         | 61939 | - | 269 | 10800 | 27146 | 14356 | 4316 | 1879 |
| o cümlədən gəlinin yaş qruplarına görə:<br><i>including by age groups of bride:</i> |       |   |     |       |       |       |      |      |
| 18 yaşadək<br><i>under 18 years old</i>   | 270   | - | 2   | 76    | 152   | 38    | 2    | -    |
| 18-19   | 13594 | - | 173 | 3933  | 7282  | 2093  | 110  | 3    |
| 20-24   | 24326 | - | 82  | 5769  | 12507 | 5325  | 584  | 51   |
| 25-29   | 12669 | - | 6   | 825   | 6104  | 4258  | 1174 | 241  |
| 30-34   | 5080  | - | 4   | 144   | 884   | 2049  | 1293 | 483  |
| 35-39   | 2620  | - | 2   | 43    | 169   | 480   | 853  | 607  |
| 40-44   | 1371  | - | -   | 7     | 34    | 85    | 227  | 374  |
| 45-49   | 832   | - | -   | 3     | 11    | 22    | 52   | 91   |
| 50-54   | 532   | - | -   | -     | 2     | 4     | 17   | 21   |
| 55-59   | 339   | - | -   | -     | 1     | 1     | 3    | 5    |
| 60 və yuxarı<br><i>60 and over</i>  | 306   | - | -   | -     | -     | 1     | 1    | 3    |

| Gəlinin yaş qrupu<br><i>Age groups of bride</i> | o cümlədən bəyin yaş qrupu:<br><i>including by age groups of groom:</i> |       |       |                                    |
|---|---|-------|-------|------------------------------------|
|   | 45-49   | 50-54 | 55-59 | 60 və yuxarı<br><i>60 and over</i> |

|   |      |     |     |     |
|---|------|-----|-----|-----|
| <b>Nikahların sayı</b><br><b><i>Number of marriages</i></b>                         | 1049 | 757 | 529 | 838 |
| o cümlədən gəlinin yaş qruplarına görə:<br><i>including by age groups of bride:</i> |      |     |     |     |
| 18 yaşadək<br><i>under 18 years old</i>   | -    | -   | -   | -   |
| 18-19   | -    | -   | -   | -   |
| 20-24   | 4    | 2   | -   | 2   |
| 25-29   | 51   | 8   | 1   | 1   |
| 30-34   | 159  | 45  | 13  | 6   |
| 35-39   | 285  | 119 | 37  | 25  |
| 40-44   | 300  | 198 | 96  | 50  |
| 45-49   | 185  | 214 | 145 | 109 |
| 50-54   | 51   | 132 | 129 | 176 |
| 55-59   | 10   | 28  | 88  | 203 |
| 60 və yuxarı<br><i>60 and over</i>  | 4    | 11  | 20  | 266 |

**Nikah və boşanmalar**  
**Marriages and divorced**

**6.5. 2022-ci ildə bəy və gəlinin yaş qruplarına görə nikah vəziyyəti**  
**Marital status by age groups of groom and bride in 2022**

| Yaş qrupları<br><i>Age of groups</i> | Bəylərin nikah vəziyyətinə görə<br><i>Marital status of grooms</i> |  |                               |                          | Gəlinlərin nikah vəziyyətinə görə<br><i>Marital status of brides</i> |  |                               |                          |
|--------------------------------------|--|--|-------------------------------|--------------------------|--|--|-------------------------------|--------------------------|
|                                      | Cəmi<br><i>Total</i>   | o cümlədən:<br><i>including:</i>                                   |                               |                          | Cəmi<br><i>Total</i>   | o cümlədən:<br><i>including:</i>                                   |                               |                          |
|                                      |  | hec vaxt<br>nikahda<br>olmayanlar<br><i>never been<br/>married</i> | boşananlar<br><i>divorced</i> | dullar<br><i>widowed</i> |  | hec vaxt<br>nikahda<br>olmayanlar<br><i>never been<br/>married</i> | boşananlar<br><i>divorced</i> | dullar<br><i>widowed</i> |

**Səhər və kənd yerləri üzrə - cəmi**  
**Urban and rural places - total**

|   |              |              |             |            |              |              |             |            |
|---|--------------|--------------|-------------|------------|--------------|--------------|-------------|------------|
| <b>Nikahların sayı</b><br><b><i>Number of marriages</i></b> | <b>61939</b> | <b>55617</b> | <b>5578</b> | <b>744</b> | <b>61939</b> | <b>57698</b> | <b>3975</b> | <b>266</b> |
| o cümlədən:<br><i>including:</i>                            |              |              |             |            |              |              |             |            |
| 18 yaşadək<br><i>under 18 years old</i>                     | -            | -            | -           | -          | 270          | 270          | -           | -          |
| 18-24   | 11069        | 11024        | 44          | 1          | 37920        | 37607        | 307         | 6          |
| 25-29   | 27146        | 26592        | 537         | 17         | 12669        | 11754        | 891         | 24         |
| 30-34   | 14356        | 12909        | 1401        | 46         | 5080         | 4028         | 1009        | 43         |
| 35-39   | 4316         | 2866         | 1398        | 52         | 2620         | 1847         | 734         | 39         |
| 40-44   | 1879         | 980          | 850         | 49         | 1371         | 945          | 390         | 36         |
| 45-49   | 1049         | 533          | 451         | 65         | 832          | 579          | 224         | 29         |
| 50-59   | 1286         | 515          | 556         | 215        | 871          | 519          | 284         | 68         |
| 60 və yuxarı<br><i>60 and over</i>                          | 838          | 198          | 341         | 299        | 306          | 149          | 136         | 21         |

| Yaş qrupları<br><i>Age of groups</i> | Bəylərin nikah vəziyyətinə görə<br><i>Marital status of grooms</i> |  |                               |                          | Gəlinlərin nikah vəziyyətinə görə<br><i>Marital status of brides</i> |  |                               |                          |
|--------------------------------------|--|--|-------------------------------|--------------------------|--|--|-------------------------------|--------------------------|
|                                      | Cəmi<br><i>Total</i>   | o cümlədən:<br><i>including:</i>                                   |                               |                          | Cəmi<br><i>Total</i>   | o cümlədən:<br><i>including:</i>                                   |                               |                          |
|                                      |  | hec vaxt<br>nikahda<br>olmayanlar<br><i>never been<br/>married</i> | boşananlar<br><i>divorced</i> | dullar<br><i>widowed</i> |  | hec vaxt<br>nikahda<br>olmayanlar<br><i>never been<br/>married</i> | boşananlar<br><i>divorced</i> | dullar<br><i>widowed</i> |

**Səhər yerləri üzrə**

**Urban places**

|   |              |              |             |            |              |              |             |            |
|---|--------------|--------------|-------------|------------|--------------|--------------|-------------|------------|
| <b>Nikahların sayı</b><br><b><i>Number of marriages</i></b> | <b>32985</b> | <b>28769</b> | <b>3831</b> | <b>385</b> | <b>32985</b> | <b>30094</b> | <b>2728</b> | <b>163</b> |
| o cümlədən:<br><i>including:</i>                            |              |              |             |            |              |              |             |            |
| 18 yaşadək<br><i>under 18 years old</i>                     | -            | -            | -           | -          | 90           | 90           | -           | -          |
| 18-24   | 4841         | 4820         | 21          | -          | 17755        | 17584        | 167         | 4          |
| 25-29   | 14094        | 13753        | 333         | 8          | 8104         | 7533         | 562         | 9          |
| 30-34   | 8136         | 7201         | 913         | 22         | 3223         | 2527         | 672         | 24         |
| 35-39   | 2738         | 1753         | 963         | 22         | 1648         | 1116         | 508         | 24         |
| 40-44   | 1195         | 578          | 591         | 26         | 856          | 531          | 301         | 24         |
| 45-49   | 639          | 280          | 325         | 34         | 516          | 328          | 171         | 17         |
| 50-59   | 776          | 274          | 402         | 100        | 572          | 295          | 234         | 43         |
| 60 və yuxarı<br><i>60 and over</i>                          | 566          | 110          | 283         | 173        | 221          | 90           | 113         | 18         |

**Nikah və boşanmalar**  
**Marriages and divorced**

6.5. nömrəli cədvəlin davamı

continuation of table 6.5.

| Yaş qrupları<br><i>Age of groups</i> | Bəylərin nikah vəziyyətinə görə<br><i>Marital status of grooms</i> |  |                               |                          | Gəlinlərin nikah vəziyyətinə görə<br><i>Marital status of brides</i> |  |                               |                          |
|--------------------------------------|--|--|-------------------------------|--------------------------|--|--|-------------------------------|--------------------------|
|                                      | Cəmi<br><i>Total</i>   | o cümlədən:<br><i>including:</i>                                   |                               |                          | Cəmi<br><i>Total</i>   | o cümlədən:<br><i>including:</i>                                   |                               |                          |
|                                      |  | hec vaxt<br>nikahda<br>olmayanlar<br><i>never been<br/>married</i> | boşananlar<br><i>divorced</i> | dullar<br><i>widowed</i> |  | hec vaxt<br>nikahda<br>olmayanlar<br><i>never been<br/>married</i> | boşananlar<br><i>divorced</i> | dullar<br><i>widowed</i> |

**Kənd yerləri üzrə**

**Rural places**

| Nikahların sayı<br><i>Number of marriages</i> | 28954 | 26848 | 1747 | 359 | 28954 | 27604 | 1247 | 103 |
|---|-------|-------|------|-----|-------|-------|------|-----|
| o cümlədən:<br><i>including:</i>              |       |       |      |     |       |       |      |     |
| 18 yaşadək<br><i>under 18 years old</i>       | -     | -     | -    | -   | 180   | 180   | -    | -   |
| 18-24   | 6228  | 6204  | 23   | 1   | 20165 | 20023 | 140  | 2   |
| 25-29   | 13052 | 12839 | 204  | 9   | 4565  | 4221  | 329  | 15  |
| 30-34   | 6220  | 5708  | 488  | 24  | 1857  | 1501  | 337  | 19  |
| 35-39   | 1578  | 1113  | 435  | 30  | 972   | 731   | 226  | 15  |
| 40-44   | 684   | 402   | 259  | 23  | 515   | 414   | 89   | 12  |
| 45-49   | 410   | 253   | 126  | 31  | 316   | 251   | 53   | 12  |
| 50-59   | 510   | 241   | 154  | 115 | 299   | 224   | 50   | 25  |
| 60 və yuxarı<br><i>60 and over</i>            | 272   | 88    | 58   | 126 | 85    | 59    | 23   | 3   |

**Nikah və boşanmalar**  
*Marriages and divorces*

**6.6. 2022-ci ildə nikahın davametmə müddətinə və boşananların  
yaş qruplarına görə boşanmalar**  
*Divorces by duration of marriage and by age groups of spouses in 2022*

| Boşananların yaş<br>qrupları<br><i>Age of groups<br/>divorces</i> | Boşanmaların<br>sayı<br><i>Number of<br/>divorces</i> | o cümlədən nikahın davametmə müddətinə görə:<br><i>including by duration of marriage:</i> |                            |                                    |   |
|---|---|---|----------------------------|------------------------------------|---|
|   |   | 5 ilə qədər<br><i>less than 5<br/>years</i>   | 5-9 il<br><i>5-9 years</i> | 10-19 il<br><i>10-19<br/>years</i> | 20 il və yuxarı<br><i>20 years and over</i> |

**Kişilər**  
*Men*

|   |              |             |             |             |             |
|---|--------------|-------------|-------------|-------------|-------------|
| <b>Cəmi</b><br><i>Total</i>             | <b>15983</b> | <b>4996</b> | <b>4414</b> | <b>4808</b> | <b>1765</b> |
| <i>o cümlədən:</i><br><i>including:</i> |              |             |             |             |             |
| 18 yaşadək<br><i>under 18 years old</i> | -            | -           | -           | -           | -           |
| 18                                      | 1            | 1           | -           | -           | -           |
| 19                                      | 2            | 2           | -           | -           | -           |
| 20-24                                   | 432          | 420         | 12          | -           | -           |
| 25-29                                   | 2363         | 1656        | 683         | 24          | -           |
| 30-34                                   | 4198         | 1667        | 1849        | 682         | -           |
| 35-39                                   | 3525         | 659         | 1095        | 1763        | 8           |
| 40-44                                   | 2254         | 281         | 414         | 1386        | 173         |
| 45-49                                   | 1288         | 118         | 170         | 586         | 414         |
| 50-54                                   | 815          | 62          | 85          | 216         | 452         |
| 55-59                                   | 533          | 50          | 32          | 65          | 386         |
| 60 və yuxarı<br><i>60 and over</i>      | 528          | 68          | 57          | 75          | 328         |
| naməlum yaşda<br><i>unknown</i>         | 44           | 12          | 17          | 11          | 4           |

**Qadınlar**  
*Women*

|   |              |             |             |             |             |
|---|--------------|-------------|-------------|-------------|-------------|
| <b>Cəmi</b><br><i>Total</i>             | <b>15983</b> | <b>4996</b> | <b>4414</b> | <b>4808</b> | <b>1765</b> |
| <i>o cümlədən:</i><br><i>including:</i> |              |             |             |             |             |
| 18 yaşadək<br><i>under 18 years old</i> | 3            | 3           | -           | -           | -           |
| 18                                      | 31           | 31          | -           | -           | -           |
| 19                                      | 136          | 136         | -           | -           | -           |
| 20-24                                   | 2026         | 1676        | 350         | -           | -           |
| 25-29                                   | 3868         | 1635        | 1868        | 365         | -           |
| 30-34                                   | 3925         | 792         | 1320        | 1813        | -           |
| 35-39                                   | 2614         | 354         | 516         | 1657        | 87          |
| 40-44                                   | 1398         | 174         | 183         | 625         | 416         |
| 45-49                                   | 804          | 85          | 89          | 195         | 435         |
| 50-54                                   | 560          | 64          | 46          | 81          | 369         |
| 55-59                                   | 337          | 31          | 28          | 37          | 241         |
| 60 və yuxarı<br><i>60 and over</i>      | 274          | 14          | 13          | 33          | 214         |
| naməlum yaşda<br><i>unknown</i>         | 7            | 1           | 1           | 2           | 3           |

**Nikah və boşanmalar**  
**Marriages and divorces**

**6.7. Ev təsərrüfatlarının üzlərinin sayına görə bölgüsü**  
*(əhalinin siyahıyaalınmaları üzrə)*

**Distribution of households by number of members**  
*(by population censuses)*

|  | 1959         | 1970          | 1979          | 1989          | 1999          | 2009          | 2019 <sup>1)</sup> |   |
|--|--------------|---------------|---------------|---------------|---------------|---------------|--------------------|---|
| <b>Min</b><br><b>Thsd.</b>                                   |              |               |               |               |               |               |                    |   |
| <b>Ev təsərrüfatlarının sayı - cəmi</b>                      | <b>866,3</b> | <b>1076,9</b> | <b>1247,2</b> | <b>1519,4</b> | <b>1687,5</b> | <b>1895,9</b> | <b>2293,8</b>      | <b>Number of households-total</b>           |
| <i>o cümlədən üzlərinin sayına görə:</i>                     |              |               |               |               |               |               |                    | <i>including by number of members:</i>      |
| 1 üzvü olan  | 95,4         | 120,3         | 144,5         | 138,0         | 130,6         | 128,3         | 220,6              | <i>one</i>                                  |
| 2 üzvü olan  | 141,2        | 142,8         | 165,3         | 203,2         | 138,7         | 153,1         | 245,3              | <i>two</i>                                  |
| 3 üzvü olan  | 151,1        | 144,0         | 161,2         | 200,1         | 213,6         | 242,5         | 338,1              | <i>three</i>                                |
| 4 üzvü olan  | 143,0        | 153,2         | 191,1         | 293,6         | 350,1         | 464,1         | 535,7              | <i>four</i>                                 |
| 5 üzvü olan  | 119,0        | 137,0         | 168,1         | 252,3         | 346,3         | 383,2         | 405,4              | <i>five</i>                                 |
| 6 üzvü olan  | 93,3         | 128,0         | 141,4         | 181,9         | 230,9         | 221,9         | 246,8              | <i>six</i>                                  |
| 7 və çox üzvü olan   | 123,3        | 251,6         | 275,6         | 250,3         | 277,3         | 302,8         | 301,9              | <i>7 and more members</i>                   |
| ev təsərrüfatlarının üzlərinin orta sayı                     | 4,5          | 5,1           | 5,1           | 4,8           | 4,7           | 4,7           | 4,3                | <i>average number of households members</i> |
| <b>Yekuna nisbətən, faizlə</b><br><b>As percent to total</b> |              |               |               |               |               |               |                    |   |
| <b>Cəmi</b>  | <b>100</b>   | <b>100</b>    | <b>100</b>    | <b>100</b>    | <b>100</b>    | <b>100</b>    | <b>100</b>         | <b>Total</b>                                |
| <i>o cümlədən üzlərinin sayına görə:</i>                     |              |               |               |               |               |               |                    | <i>including by number of members:</i>      |
| 1 üzvü olan  | 11,0         | 11,2          | 11,6          | 9,1           | 7,7           | 6,7           | 9,6                | <i>one</i>                                  |
| 2 üzvü olan  | 16,3         | 13,3          | 13,3          | 13,4          | 8,2           | 8,1           | 10,7               | <i>two</i>                                  |
| 3 üzvü olan  | 17,5         | 13,4          | 12,9          | 13,2          | 12,7          | 12,8          | 14,7               | <i>three</i>                                |
| 4 üzvü olan  | 16,5         | 14,2          | 15,3          | 19,3          | 20,8          | 24,5          | 23,3               | <i>four</i>                                 |
| 5 üzvü olan  | 13,7         | 12,7          | 13,5          | 16,6          | 20,5          | 20,2          | 17,7               | <i>five</i>                                 |
| 6 üzvü olan  | 10,8         | 11,9          | 11,3          | 11,9          | 13,7          | 11,7          | 10,8               | <i>six</i>                                  |
| 7 və çox üzvü olan   | 14,2         | 23,3          | 22,1          | 16,5          | 16,4          | 16,0          | 13,2               | <i>7 and more members</i>                   |

<sup>1)</sup> Əhalinin siyahıyaalınması dövründə işğal altında olmuş ərazilərdəki əhali istisna olmaqla.

<sup>1)</sup> With the exception of the population living in the occupied territories during the census.

**Nikah və boşanmalar**  
**Marriages and divorces**

**6.8. Ev təsərrüfatlarının uşaqların sayına görə bölgüsü<sup>1)</sup>**  
*(2019-cu il əhalinin siyahıyaalınmasının məlumatlarına əsasən)*

**Distribution of households by number of children<sup>1)</sup>**  
*(based on 2019 population census)*

|  | 18 yaşadək uşaqları olan ev<br>təsərrüfatlarının sayı -<br>cəmi<br><i>Number of households<br/>having children under 18<br/>years old - total</i> | <i>o cümlədən:<br/>including:</i>       |  |                     |
|--|---|---|--|---------------------|
|  |   | şəhər yerlərində<br><i>urban places</i> | kənd yerlərində<br><i>rural places</i> |                     |
| <b>Min<br/>Thsd.</b>                                   |   |   |  |                     |
| <b>Cəmi</b>  | <b>1347,5</b>   | <b>725,6</b>                            | <b>621,9</b>                           | <b>Total</b>        |
| <i>o cümlədən:</i>                                     |   |   |  | <i>including:</i>   |
| 1 uşaq   | 423,0   | 241,2                                   | 181,8                                  | 1 child             |
| 2 uşaq   | 557,8   | 295,9                                   | 261,9                                  | 2 children          |
| 3 uşaq   | 256,3   | 133,0                                   | 123,3                                  | 3 children          |
| 4 və çox uşaq  | 110,4   | 55,5                                    | 54,9                                   | 4 children and more |
| <b>Yekuna nisbətən, faizlə<br/>As percent to total</b> |   |   |  |                     |
| <b>Cəmi</b>  | <b>100,0</b>  | <b>100,0</b>                            | <b>100,0</b>                           | <b>Total</b>        |
| <i>o cümlədən:</i>                                     |   |   |  | <i>including:</i>   |
| 1 uşaq   | 31,4  | 33,2                                    | 29,2                                   | 1 child             |
| 2 uşaq   | 41,4  | 40,8                                    | 42,1                                   | 2 children          |
| 3 uşaq   | 19,0  | 18,3                                    | 19,8                                   | 3 children          |
| 4 və çox uşaq  | 8,2   | 7,7                                     | 8,9                                    | 4 children and more |

<sup>1)</sup> Əhalinin siyahıyaalınması dövründə işğal altında olmuş ərazilərdəki əhali istisna olmaqla.

<sup>1)</sup> With the exception of the population living in the occupied territories during the census.

**Nikah və boşanmalar**  
**Marriages and divorces**

**6.9. Azərbaycan Respublikasının iqtisadi rayonları və inzibati ərazi vahidləri üzrə rəsmi qeydə alınmış nikah və boşanmaların sayı və ümumi əmsalları**

***Number and rate of officially registered marriages and divorces by economic regions and administrative territorial units of the Republic of Azerbaijan***

| İqtisadi rayonların və inzibati ərazi vahidlərinin adları, illər | Nikahların sayı<br><i>Number of marriages</i> | Boşanmaların sayı<br><i>Number of divorces</i> | Əhalinin hər 1000 nəfərinə<br><i>Per 1000 population</i> |  | Names of economic regions and administrative territorial units, years |
|--|---|--|--|--|---|
|  |   |  | nikahların sayı<br><i>number of marriages</i>            | boşanmaların sayı<br><i>number of divorces</i> |   |

**Səhər və kənd yerləri üzrə - cəmi**  
**Urban and rural places - total**

**Azərbaycan Respublikası**

**Republic of Azerbaijan**

|      |       |       |      |     |      |
|------|-------|-------|------|-----|------|
| 1990 | 73119 | 14040 | 10,4 | 2,0 | 1990 |
| 1995 | 43130 | 5669  | 5,7  | 0,7 | 1995 |
| 2000 | 39611 | 5478  | 5,0  | 0,7 | 2000 |
| 2005 | 71643 | 8895  | 8,5  | 1,1 | 2005 |
| 2010 | 79172 | 9061  | 8,9  | 1,0 | 2010 |
| 2011 | 88145 | 10747 | 9,7  | 1,2 | 2011 |
| 2012 | 79065 | 11087 | 8,6  | 1,2 | 2012 |
| 2013 | 86852 | 11730 | 9,3  | 1,3 | 2013 |
| 2014 | 84912 | 12088 | 9,0  | 1,3 | 2014 |
| 2015 | 68773 | 12764 | 7,2  | 1,3 | 2015 |
| 2016 | 66771 | 13114 | 6,9  | 1,4 | 2016 |
| 2017 | 62923 | 14514 | 6,5  | 1,5 | 2017 |
| 2018 | 62484 | 14857 | 6,4  | 1,5 | 2018 |
| 2019 | 63869 | 17148 | 6,4  | 1,7 | 2019 |
| 2020 | 35348 | 14628 | 3,5  | 1,5 | 2020 |
| 2021 | 56314 | 17191 | 5,6  | 1,7 | 2021 |
| 2022 | 61939 | 15983 | 6,1  | 1,6 | 2022 |

**Bakı şəhəri**

**Baku city**

|      |       |      |      |     |      |
|------|-------|------|------|-----|------|
| 1990 | 17897 | 8503 | 10,2 | 4,9 | 1990 |
| 1995 | 9815  | 3017 | 5,7  | 1,7 | 1995 |
| 2000 | 9542  | 2671 | 5,3  | 1,5 | 2000 |
| 2005 | 16153 | 3793 | 8,7  | 2,0 | 2005 |
| 2010 | 19133 | 3539 | 9,2  | 1,7 | 2010 |
| 2011 | 20569 | 3927 | 9,8  | 1,9 | 2011 |
| 2012 | 19319 | 3925 | 9,0  | 1,8 | 2012 |
| 2013 | 21027 | 4176 | 9,7  | 1,9 | 2013 |
| 2014 | 19338 | 4086 | 8,8  | 1,9 | 2014 |
| 2015 | 16747 | 4253 | 7,6  | 1,9 | 2015 |
| 2016 | 16811 | 4369 | 7,5  | 2,0 | 2016 |
| 2017 | 15426 | 4906 | 6,8  | 2,2 | 2017 |
| 2018 | 15056 | 4772 | 6,6  | 2,1 | 2018 |
| 2019 | 14710 | 5347 | 6,3  | 2,3 | 2019 |
| 2020 | 8360  | 4238 | 3,6  | 1,8 | 2020 |
| 2021 | 14175 | 5322 | 6,1  | 2,3 | 2021 |
| 2022 | 14836 | 5354 | 6,4  | 2,3 | 2022 |

**Naxçıvan Muxtar Respublikası - cəmi**

**Nakhchivan Autonomous Republic - total**

|      |      |     |      |     |      |
|------|------|-----|------|-----|------|
| 1990 | 3153 | 485 | 10,4 | 1,6 | 1990 |
| 1995 | 2611 | 206 | 8,0  | 0,6 | 1995 |
| 2000 | 2088 | 165 | 5,8  | 0,5 | 2000 |
| 2005 | 3727 | 236 | 9,9  | 0,6 | 2005 |
| 2010 | 3397 | 333 | 8,4  | 0,8 | 2010 |
| 2011 | 3435 | 324 | 8,3  | 0,8 | 2011 |

**Nikah və boşanmalar**  
**Marriages and divorces**

6.9. nömrəli cədvəlin davamı

continuation of table 6.9.

| İqtisadi rayonların və inzibati ərazi vahidlərinin adları, illər | Nikahların sayı<br><i>Number of marriages</i> | Boşanmaların sayı<br><i>Number of divorces</i> | Əhalinin hər 1000 nəfərinə<br><i>Per 1000 population</i> |  | Names of economic regions and administrative territorial units, years |                 |
|--|---|--|--|--|---|-----------------|
|  |   |  | nikahların sayı<br><i>number of marriages</i>            | boşanmaların sayı<br><i>number of divorces</i> |   |                 |
|  | 2012  | 3458   | 324  | 8,2  | 0,8   | 2012            |
|  | 2013  | 3512   | 314  | 8,1  | 0,7   | 2013            |
|  | 2014  | 2767   | 334  | 6,3  | 0,8   | 2014            |
|  | 2015  | 2639   | 332  | 6,0  | 0,8   | 2015            |
|  | 2016  | 2661   | 417  | 6,0  | 0,9   | 2016            |
|  | 2017  | 2562   | 387  | 5,7  | 0,9   | 2017            |
|  | 2018  | 2600   | 496  | 5,7  | 1,1   | 2018            |
|  | 2019  | 2656   | 594  | 5,8  | 1,3   | 2019            |
|  | 2020  | 1488   | 462  | 3,2  | 1,0   | 2020            |
|  | 2021  | 2675   | 644  | 5,8  | 1,4   | 2021            |
|  | 2022  | 2571   | 571  | 5,5  | 1,2   | 2022            |
| o cümlədən:  |   |  |  |  |   | including:      |
| Naxçıvan şəhəri  |   |  |  |  |   | Nakhchivan city |
|  | 1990  | 411  | 144  | 6,7  | 2,4   | 1990            |
|  | 1995  | 343  | 62   | 5,4  | 1,0   | 1995            |
|  | 2000  | 316  | 57   | 5,0  | 0,9   | 2000            |
|  | 2005  | 514  | 68   | 7,3  | 1,0   | 2005            |
|  | 2010  | 584  | 101  | 6,9  | 1,2   | 2010            |
|  | 2011  | 694  | 100  | 8,1  | 1,2   | 2011            |
|  | 2012  | 997  | 110  | 11,4   | 1,3   | 2012            |
|  | 2013  | 817  | 80   | 9,2  | 0,9   | 2013            |
|  | 2014  | 413  | 72   | 4,6  | 0,8   | 2014            |
|  | 2015  | 520  | 78   | 5,7  | 0,9   | 2015            |
|  | 2016  | 554  | 135  | 6,0  | 1,5   | 2016            |
|  | 2017  | 522  | 116  | 5,6  | 1,3   | 2017            |
|  | 2018  | 582  | 149  | 6,2  | 1,6   | 2018            |
|  | 2019  | 541  | 187  | 5,7  | 2,0   | 2019            |
|  | 2020  | 281  | 136  | 3,0  | 1,4   | 2020            |
|  | 2021  | 523  | 190  | 5,5  | 2,0   | 2021            |
|  | 2022  | 565  | 178  | 5,9  | 1,9   | 2022            |
| Babək rayonu   |   |  |  |  |   | Babak district  |
|  | 1990  | 755  | 60   | 13,2   | 1,1   | 1990            |
|  | 1995  | 667  | 46   | 10,4   | 0,7   | 1995            |
|  | 2000  | 489  | 31   | 6,7  | 0,4   | 2000            |
|  | 2005  | 849  | 50   | 12,8   | 0,8   | 2005            |
|  | 2010  | 617  | 59   | 9,6  | 0,9   | 2010            |
|  | 2011  | 627  | 57   | 9,5  | 0,9   | 2011            |
|  | 2012  | 572  | 44   | 8,4  | 0,6   | 2012            |
|  | 2013  | 555  | 56   | 8,0  | 0,8   | 2013            |
|  | 2014  | 568  | 59   | 7,9  | 0,8   | 2014            |
|  | 2015  | 494  | 70   | 6,8  | 1,0   | 2015            |
|  | 2016  | 429  | 67   | 5,8  | 0,9   | 2016            |
|  | 2017  | 448  | 59   | 6,0  | 0,8   | 2017            |
|  | 2018  | 461  | 73   | 6,1  | 1,0   | 2018            |



**Nikah və boşanmalar**  
**Marriages and divorces**

6.9. nömrəli cədvəlin davamı

continuation of table 6.9.

| İqtisadi rayonların və inzibati ərazi vahidlərinin adları, illər | Nikahların sayı<br><i>Number of marriages</i> | Boşanmaların sayı<br><i>Number of divorces</i> | Əhalinin hər 1000 nəfərinə<br><i>Per 1000 population</i> |  | Names of economic regions and administrative territorial units, years |
|--|---|--|--|--|---|
|  |   |  | nikahların sayı<br><i>number of marriages</i>            | boşanmaların sayı<br><i>number of divorces</i> |   |
| 2019   | 420   | 86   | 5,5  | 1,1  | 2019  |
| 2020   | 278   | 65   | 3,6  | 0,9  | 2020  |
| 2021   | 512   | 108  | 6,7  | 1,4  | 2021  |
| 2022   | 468   | 86   | 6,1  | 1,1  | 2022  |
| Culfa rayonu   |   |  |  |  | Julfa district  |
| 1990   | 306   | 43   | 10,3   | 1,4  | 1990  |
| 1995   | 207   | 10   | 6,5  | 0,3  | 1995  |
| 2000   | 224   | 17   | 6,1  | 0,5  | 2000  |
| 2005   | 345   | 18   | 9,0  | 0,5  | 2005  |
| 2010   | 395   | 34   | 9,4  | 0,8  | 2010  |
| 2011   | 380   | 30   | 8,8  | 0,7  | 2011  |
| 2012   | 354   | 20   | 8,0  | 0,5  | 2012  |
| 2013   | 377   | 45   | 8,4  | 1,0  | 2013  |
| 2014   | 328   | 34   | 7,3  | 0,8  | 2014  |
| 2015   | 326   | 23   | 7,2  | 0,5  | 2015  |
| 2016   | 268   | 25   | 5,8  | 0,5  | 2016  |
| 2017   | 252   | 33   | 5,5  | 0,7  | 2017  |
| 2018   | 244   | 62   | 5,2  | 1,3  | 2018  |
| 2019   | 298   | 57   | 6,4  | 1,2  | 2019  |
| 2020   | 169   | 47   | 3,6  | 1,0  | 2020  |
| 2021   | 281   | 53   | 5,9  | 1,1  | 2021  |
| 2022   | 239   | 61   | 5,0  | 1,3  | 2022  |
| Kəngərli rayonu  |   |  |  |  | Kangarli district   |
| 1990   | ...   | ...  | ...  | ...  | 1990  |
| 1995   | ...   | ...  | ...  | ...  | 1995  |
| 2000   | ...   | ...  | ...  | ...  | 2000  |
| 2005   | 322   | 14   | 12,6   | 0,5  | 2005  |
| 2010   | 299   | 22   | 10,6   | 0,8  | 2010  |
| 2011   | 259   | 27   | 9,0  | 0,9  | 2011  |
| 2012   | 182   | 28   | 6,2  | 0,9  | 2012  |
| 2013   | 301   | 22   | 9,9  | 0,7  | 2013  |
| 2014   | 212   | 18   | 6,9  | 0,6  | 2014  |
| 2015   | 216   | 21   | 6,9  | 0,7  | 2015  |
| 2016   | 213   | 26   | 6,7  | 0,8  | 2016  |
| 2017   | 186   | 24   | 5,8  | 0,7  | 2017  |
| 2018   | 192   | 37   | 5,9  | 1,1  | 2018  |
| 2019   | 225   | 44   | 6,9  | 1,3  | 2019  |
| 2020   | 118   | 30   | 3,6  | 0,9  | 2020  |
| 2021   | 209   | 38   | 6,3  | 1,2  | 2021  |
| 2022   | 180   | 43   | 5,4  | 1,3  | 2022  |
| Ordubad rayonu   |   |  |  |  | Ordubad district  |
| 1990   | 387   | 43   | 11,0   | 1,2  | 1990  |
| 1995   | 296   | 14   | 7,8  | 0,4  | 1995  |

**Nikah və boşanmalar**  
**Marriages and divorces**

6.9. nömrəli cədvəlin davamı

continuation of table 6.9.

| İqtisadi rayonların və inzibati ərazi vahidlərinin adları, illər | Nikahların sayı<br><i>Number of marriages</i> | Boşanmaların sayı<br><i>Number of divorces</i> | Əhalinin hər 1000 nəfərinə<br><i>Per 1000 population</i> |  | <i>Names of economic regions and administrative territorial units, years</i> |                         |
|--|---|--|--|--|--|-------------------------|
|  |   |  | nikahların sayı<br><i>number of marriages</i>            | boşanmaların sayı<br><i>number of divorces</i> |  |                         |
| Sədərək rayonu   | 2000  | 240  | 14   | 5,8  | 0,3  | 2000                    |
|  | 2005  | 327  | 25   | 7,6  | 0,6  | 2005                    |
|  | 2010  | 344  | 31   | 7,5  | 0,7  | 2010                    |
|  | 2011  | 377  | 20   | 8,1  | 0,4  | 2011                    |
|  | 2012  | 283  | 22   | 6,0  | 0,5  | 2012                    |
|  | 2013  | 307  | 22   | 6,4  | 0,5  | 2013                    |
|  | 2014  | 310  | 42   | 6,4  | 0,9  | 2014                    |
|  | 2015  | 317  | 41   | 6,5  | 0,8  | 2015                    |
|  | 2016  | 272  | 29   | 5,5  | 0,6  | 2016                    |
|  | 2017  | 275  | 30   | 5,5  | 0,6  | 2017                    |
|  | 2018  | 236  | 30   | 4,7  | 0,6  | 2018                    |
|  | 2019  | 247  | 38   | 4,9  | 0,8  | 2019                    |
|  | 2020  | 141  | 48   | 2,8  | 1,0  | 2020                    |
|  | 2021  | 270  | 56   | 5,4  | 1,1  | 2021                    |
|  | 2022  | 254  | 29   | 5,0  | 0,6  | 2022                    |
| Şəhbuz rayonu  |   |  |  |  |  | <i>Sadarak district</i> |
|  | 1990  | 37   | 2  | 1,9  | 0,1  | 1990                    |
|  | 1995  | 130  | 5  | 6,3  | 0,2  | 1995                    |
|  | 2000  | 109  | 3  | 8,9  | 0,3  | 2000                    |
|  | 2005  | 121  | 8  | 9,3  | 0,6  | 2005                    |
|  | 2010  | 116  | 6  | 8,1  | 0,4  | 2010                    |
|  | 2011  | 101  | 11   | 7,0  | 0,8  | 2011                    |
|  | 2012  | 64   | 4  | 4,3  | 0,3  | 2012                    |
|  | 2013  | 66   | 6  | 4,4  | 0,4  | 2013                    |
|  | 2014  | 91   | 10   | 5,9  | 0,7  | 2014                    |
|  | 2015  | 81   | 5  | 5,2  | 0,3  | 2015                    |
|  | 2016  | 91   | 6  | 5,8  | 0,4  | 2016                    |
|  | 2017  | 85   | 9  | 5,4  | 0,6  | 2017                    |
|  | 2018  | 75   | 7  | 4,7  | 0,4  | 2018                    |
|  | 2019  | 92   | 10   | 4,1  | 0,4  | 2019                    |
| 2020   | 41  | 7  | 1,8  | 0,3  | 2020   |                         |
| 2021   | 101   | 23   | 4,4  | 1,0  | 2021   |                         |
| 2022   | 115   | 25   | 5,0  | 1,1  | 2022   |                         |
| Şəhbuz rayonu  |   |  |  |  |  | <i>Shahbuz district</i> |
|  | 1990  | 231  | 26   | 12,4   | 1,4  | 1990                    |
|  | 1995  | 184  | 8  | 9,6  | 0,4  | 1995                    |
|  | 2000  | 178  | 10   | 8,6  | 0,5  | 2000                    |
|  | 2005  | 211  | 13   | 9,8  | 0,6  | 2005                    |
|  | 2010  | 195  | 24   | 8,5  | 1,0  | 2010                    |
|  | 2011  | 234  | 19   | 10,0   | 0,8  | 2011                    |
|  | 2012  | 179  | 21   | 7,5  | 0,9  | 2012                    |
|  | 2013  | 173  | 23   | 7,2  | 1,0  | 2013                    |
|  | 2014  | 169  | 29   | 6,9  | 1,2  | 2014                    |
|  | 2015  | 146  | 27   | 5,9  | 1,1  | 2015                    |
|  | 2016  | 158  | 35   | 6,4  | 1,4  | 2016                    |

**Nikah və boşanmalar**  
**Marriages and divorces**

6.9. nömrəli cədvəlin davamı

continuation of table 6.9.

| İqtisadi rayonların və inzibati ərazi vahidlərinin adları, illər | Nikahların sayı<br><i>Number of marriages</i> | Boşanmaların sayı<br><i>Number of divorces</i> | Əhalinin hər 1000 nəfərinə<br><i>Per 1000 population</i> |  | Names of economic regions and administrative territorial units, years |
|--|---|--|--|--|---|
|  |   |  | nikahların sayı<br><i>number of marriages</i>            | boşanmaların sayı<br><i>number of divorces</i> |   |
| 2017   | 149   | 21   | 6,0  | 0,8  | 2017  |
| 2018   | 158   | 37   | 6,3  | 1,5  | 2018  |
| 2019   | 121   | 31   | 4,8  | 1,2  | 2019  |
| 2020   | 85  | 27   | 3,4  | 1,1  | 2020  |
| 2021   | 146   | 35   | 5,8  | 1,4  | 2021  |
| 2022   | 122   | 37   | 4,8  | 1,5  | 2022  |
| Şərur rayonu   |   |  |  |  | Sharur district   |
| 1990   | 1026  | 167  | 12,5   | 2,0  | 1990  |
| 1995   | 784   | 61   | 8,7  | 0,7  | 1995  |
| 2000   | 532   | 33   | 4,7  | 0,3  | 2000  |
| 2005   | 1038  | 40   | 10,8   | 0,4  | 2005  |
| 2010   | 847   | 56   | 8,1  | 0,5  | 2010  |
| 2011   | 763   | 60   | 7,2  | 0,6  | 2011  |
| 2012   | 827   | 75   | 7,6  | 0,7  | 2012  |
| 2013   | 916   | 60   | 8,3  | 0,5  | 2013  |
| 2014   | 676   | 70   | 6,0  | 0,6  | 2014  |
| 2015   | 539   | 67   | 4,8  | 0,6  | 2015  |
| 2016   | 676   | 94   | 5,9  | 0,8  | 2016  |
| 2017   | 645   | 95   | 5,6  | 0,8  | 2017  |
| 2018   | 652   | 101  | 5,6  | 0,9  | 2018  |
| 2019   | 712   | 141  | 6,4  | 1,3  | 2019  |
| 2020   | 375   | 102  | 3,4  | 0,9  | 2020  |
| 2021   | 633   | 141  | 5,7  | 1,3  | 2021  |
| 2022   | 628   | 112  | 5,6  | 1,0  | 2022  |
| <b><u>Abşeron-Xızı iqtisadi rayonu</u></b>                       |   |  |  |  |   |
| Sumqayıt şəhəri  |   |  |  |  | Sumgayit city   |
| 1990   | 1852  | 594  | 7,2  | 2,3  | 1990  |
| 1995   | 1207  | 280  | 4,5  | 1,0  | 1995  |
| 2000   | 1274  | 267  | 4,5  | 0,9  | 2000  |
| 2005   | 2329  | 450  | 7,9  | 1,5  | 2005  |
| 2010   | 2744  | 474  | 8,8  | 1,5  | 2010  |
| 2011   | 2838  | 512  | 9,0  | 1,6  | 2011  |
| 2012   | 2700  | 629  | 8,4  | 2,0  | 2012  |
| 2013   | 3180  | 673  | 9,7  | 2,1  | 2013  |
| 2014   | 3044  | 542  | 9,2  | 1,6  | 2014  |
| 2015   | 2530  | 579  | 7,6  | 1,7  | 2015  |
| 2016   | 2592  | 608  | 7,7  | 1,8  | 2016  |
| 2017   | 2198  | 640  | 6,5  | 1,9  | 2017  |
| 2018   | 2094  | 687  | 6,1  | 2,0  | 2018  |
| 2019   | 2152  | 746  | 5,1  | 1,8  | 2019  |
| 2020   | 1054  | 597  | 2,5  | 1,4  | 2020  |
| <b><u>Abşeron-Khizi economic region</u></b>                      |   |  |  |  |   |

**Nikah və boşanmalar**  
**Marriages and divorces**

6.9. nömrəli cədvəlin davamı

continuation of table 6.9.

| İqtisadi rayonların və inzibati ərazi vahidlərinin adları, illər | Nikahların sayı<br><i>Number of marriages</i> | Boşanmaların sayı<br><i>Number of divorces</i> | Əhalinin hər 1000 nəfərinə<br><i>Per 1000 population</i> |  | Names of economic regions and administrative territorial units, years |   |
|--|---|--|--|--|---|---|
|  |   |  | nikahların sayı<br><i>number of marriages</i>            | boşanmaların sayı<br><i>number of divorces</i> |   |   |
| Abşeron rayonu   | 2021  | 1909   | 742  | 4,5  | 1,7   | 2021  |
|  | 2022  | 2020   | 692  | 4,7  | 1,6   | 2022  |
|  |   |  |  |  |   | Absheron district                             |
|  | 1990  | 960  | 198  | 13,1   | 2,7   | 1990  |
|  | 1995  | 541  | 64   | 7,0  | 0,8   | 1995  |
|  | 2000  | 414  | 54   | 5,0  | 0,7   | 2000  |
|  | 2005  | 856  | 127  | 9,3  | 1,4   | 2005  |
|  | 2010  | 1050   | 111  | 5,5  | 0,6   | 2010  |
|  | 2011  | 1170   | 179  | 6,0  | 0,9   | 2011  |
|  | 2012  | 1055   | 176  | 5,4  | 0,9   | 2012  |
|  | 2013  | 1213   | 169  | 6,1  | 0,8   | 2013  |
|  | 2014  | 1400   | 219  | 6,9  | 1,1   | 2014  |
|  | 2015  | 1197   | 227  | 5,9  | 1,1   | 2015  |
|  | 2016  | 1014   | 244  | 4,9  | 1,2   | 2016  |
|  | 2017  | 1222   | 287  | 5,9  | 1,4   | 2017  |
|  | 2018  | 1166   | 322  | 5,5  | 1,5   | 2018  |
|  | Xızı rayonu                                   | 2019   | 1176   | 367  | 2,7   | 0,9   |
| 2020   |   | 693  | 332  | 1,6  | 0,8   | 2020  |
| 2021   |   | 1203   | 416  | 2,8  | 1,0   | 2021  |
| 2022   |   | 1304   | 376  | 3,0  | 0,9   | 2022  |
|  |   |  |  |  | Khizi district  |   |
| 1990   |   | 46   | -  | 4,3  | -   | 1990  |
| 1995   |   | 67   | 3  | 5,6  | 0,3   | 1995  |
| 2000   |   | 60   | 7  | 4,5  | 0,5   | 2000  |
| 2005   |   | 151  | 15   | 10,8   | 1,1   | 2005  |
| 2010   |   | 157  | 10   | 10,5   | 0,7   | 2010  |
| 2011   |   | 132  | 20   | 8,7  | 1,3   | 2011  |
| 2012   |   | 133  | 6  | 8,6  | 0,4   | 2012  |
| 2013   |   | 146  | 12   | 9,3  | 0,8   | 2013  |
| 2014   |   | 151  | 16   | 9,5  | 1,0   | 2014  |
| 2015   |   | 112  | 14   | 6,9  | 0,9   | 2015  |
| 2016   |   | 93   | 19   | 5,7  | 1,2   | 2016  |
| 2017   |   | 108  | 15   | 6,5  | 0,9   | 2017  |
| 2018   | 89  | 17   | 5,3  | 1,0  | 2018  |   |
| 2019   | 114   | 29   | 7,1  | 1,8  | 2019  |   |
| 2020   | 59  | 15   | 3,6  | 0,9  | 2020  |   |
| 2021   | 106   | 25   | 6,5  | 1,5  | 2021  |   |
| 2022   | 109   | 22   | 6,6  | 1,3  | 2022  |   |
| <b><u>Daglıq Sirvan iqtisadi rayonu</u></b>                      |   |  |  |  |   | <b><u>Daghlığ Shirvan economic region</u></b> |
| Ağsu rayonu  |   |  |  |  |   | Aghsu district                                |
| 1990   | 737   | 74   | 13,3   | 1,3  | 1990  |   |
| 1995   | 461   | 26   | 7,8  | 0,4  | 1995  |   |
| 2000   | 466   | 35   | 7,3  | 0,6  | 2000  |   |
| 2005   | 724   | 50   | 10,8   | 0,7  | 2005  |   |
| 2010   | 671   | 59   | 9,4  | 0,8  | 2010  |   |

**Nikah və boşanmalar**  
**Marriages and divorces**

6.9. nömrəli cədvəlin davamı

continuation of table 6.9.

| İqtisadi rayonların və inzibati ərazi vahidlərinin adları, illər | Nikahların sayı<br><i>Number of marriages</i> | Boşanmaların sayı<br><i>Number of divorces</i> | Əhalinin hər 1000 nəfərinə<br><i>Per 1000 population</i> |  | Names of economic regions and administrative territorial units, years |                    |
|--|---|--|--|--|---|--------------------|
|  |   |  | nikahların sayı<br><i>number of marriages</i>            | boşanmaların sayı<br><i>number of divorces</i> |   |                    |
|  | 2011  | 790  | 60   | 10,9   | 0,8   | 2011               |
|  | 2012  | 702  | 54   | 9,5  | 0,7   | 2012               |
|  | 2013  | 760  | 63   | 10,2   | 0,8   | 2013               |
|  | 2014  | 694  | 71   | 9,2  | 0,9   | 2014               |
|  | 2015  | 553  | 80   | 7,2  | 1,0   | 2015               |
|  | 2016  | 561  | 96   | 7,2  | 1,2   | 2016               |
|  | 2017  | 527  | 95   | 6,7  | 1,2   | 2017               |
|  | 2018  | 610  | 115  | 7,7  | 1,4   | 2018               |
|  | 2019  | 544  | 111  | 7,0  | 1,4   | 2019               |
|  | 2020  | 299  | 90   | 3,8  | 1,1   | 2020               |
|  | 2021  | 499  | 109  | 6,3  | 1,4   | 2021               |
|  | 2022  | 541  | 106  | 6,8  | 1,3   | 2022               |
|  | İsmayılı rayonu                               |  |  |  |   | İsmayilli district |
|  | 1990  | 829  | 40   | 13,0   | 0,6   | 1990               |
|  | 1995  | 549  | 35   | 7,6  | 0,5   | 1995               |
|  | 2000  | 414  | 37   | 5,7  | 0,5   | 2000               |
|  | 2005  | 753  | 62   | 9,8  | 0,8   | 2005               |
|  | 2010  | 792  | 64   | 9,9  | 0,8   | 2010               |
|  | 2011  | 797  | 84   | 9,8  | 1,0   | 2011               |
|  | 2012  | 729  | 81   | 8,9  | 1,0   | 2012               |
|  | 2013  | 797  | 93   | 9,6  | 1,1   | 2013               |
|  | 2014  | 789  | 95   | 9,4  | 1,1   | 2014               |
|  | 2015  | 587  | 97   | 7,0  | 1,1   | 2015               |
|  | 2016  | 591  | 89   | 6,9  | 1,0   | 2016               |
|  | 2017  | 641  | 99   | 7,5  | 1,2   | 2017               |
|  | 2018  | 565  | 100  | 6,5  | 1,2   | 2018               |
| 2019   | 599   | 100  | 7,1  | 1,2  | 2019  |                    |
| 2020   | 307   | 100  | 3,6  | 1,2  | 2020  |                    |
| 2021   | 528   | 120  | 6,1  | 1,4  | 2021  |                    |
| 2022   | 584   | 125  | 6,8  | 1,4  | 2022  |                    |
| Qobustan rayonu  |   |  |  |  | Gobustan district   |                    |
|  | 1990  | 145  | -  | 4,7  | -   | 1990               |
|  | 1995  | 184  | 7  | 5,6  | 0,2   | 1995               |
|  | 2000  | 148  | 9  | 4,2  | 0,3   | 2000               |
|  | 2005  | 499  | 16   | 13,2   | 0,4   | 2005               |
|  | 2010  | 354  | 19   | 8,7  | 0,5   | 2010               |
|  | 2011  | 384  | 26   | 9,3  | 0,6   | 2011               |
|  | 2012  | 346  | 31   | 8,2  | 0,7   | 2012               |
|  | 2013  | 410  | 24   | 9,6  | 0,6   | 2013               |
|  | 2014  | 430  | 24   | 9,9  | 0,6   | 2014               |
|  | 2015  | 329  | 20   | 7,4  | 0,5   | 2015               |

**Nikah və boşanmalar**  
**Marriages and divorces**

6.9. nömrəli cədvəlin davamı

continuation of table 6.9.

| İqtisadi rayonların və inzibati ərazi vahidlərinin adları, illər | Nikahların sayı<br><i>Number of marriages</i> | Boşanmaların sayı<br><i>Number of divorces</i> | Əhalinin hər 1000 nəfərinə<br><i>Per 1000 population</i> |  | Names of economic regions and administrative territorial units, years |
|--|---|--|--|--|---|
|  |   |  | nikahların sayı<br><i>number of marriages</i>            | boşanmaların sayı<br><i>number of divorces</i> |   |
| 2016   | 291   | 20   | 6,5  | 0,4  | 2016  |
| 2017   | 306   | 27   | 6,7  | 0,6  | 2017  |
| 2018   | 329   | 28   | 7,1  | 0,6  | 2018  |
| 2019   | 360   | 38   | 8,1  | 0,9  | 2019  |
| 2020   | 202   | 32   | 4,5  | 0,7  | 2020  |
| 2021   | 299   | 40   | 6,6  | 0,9  | 2021  |
| 2022   | 370   | 38   | 8,0  | 0,8  | 2022  |
| Şamaxı rayonu  |   |  |  |  | Shamakhi district   |
| 1990   | 859   | 78   | 13,2   | 1,2  | 1990  |
| 1995   | 391   | 30   | 5,5  | 0,4  | 1995  |
| 2000   | 395   | 24   | 4,8  | 0,3  | 2000  |
| 2005   | 763   | 57   | 8,8  | 0,7  | 2005  |
| 2010   | 833   | 51   | 8,9  | 0,5  | 2010  |
| 2011   | 922   | 80   | 9,8  | 0,8  | 2011  |
| 2012   | 824   | 77   | 8,6  | 0,8  | 2012  |
| 2013   | 860   | 81   | 8,8  | 0,8  | 2013  |
| 2014   | 845   | 84   | 8,5  | 0,8  | 2014  |
| 2015   | 701   | 102  | 7,0  | 1,0  | 2015  |
| 2016   | 656   | 101  | 6,4  | 1,0  | 2016  |
| 2017   | 640   | 110  | 6,2  | 1,1  | 2017  |
| 2018   | 620   | 122  | 5,9  | 1,2  | 2018  |
| 2019   | 688   | 144  | 6,8  | 1,4  | 2019  |
| 2020   | 422   | 113  | 4,1  | 1,1  | 2020  |
| 2021   | 605   | 135  | 5,8  | 1,3  | 2021  |
| 2022   | 660   | 127  | 6,3  | 1,2  | 2022  |
| <b><u>Gəncə-Daşkəsən iqtisadi rayonu</u></b>                     |   |  |  |  |   |
| Gəncə şəhəri   |   |  |  |  | Ganja city  |
| 1990   | 2447  | 565  | 8,7  | 2,0  | 1990  |
| 1995   | 1308  | 300  | 4,5  | 1,0  | 1995  |
| 2000   | 1065  | 335  | 3,5  | 1,1  | 2000  |
| 2005   | 1995  | 492  | 6,5  | 1,6  | 2005  |
| 2010   | 2073  | 378  | 6,6  | 1,2  | 2010  |
| 2011   | 2264  | 411  | 7,1  | 1,3  | 2011  |
| 2012   | 2036  | 481  | 6,3  | 1,5  | 2012  |
| 2013   | 2300  | 451  | 7,1  | 1,4  | 2013  |
| 2014   | 2613  | 623  | 8,0  | 1,9  | 2014  |
| 2015   | 2148  | 735  | 6,5  | 2,2  | 2015  |
| 2016   | 2006  | 733  | 6,1  | 2,2  | 2016  |
| 2017   | 1771  | 718  | 5,3  | 2,2  | 2017  |
| 2018   | 1761  | 654  | 5,3  | 2,0  | 2018  |
| 2019   | 1746  | 711  | 5,3  | 2,2  | 2019  |
| 2020   | 885   | 597  | 2,7  | 1,8  | 2020  |

**Nikah və boşanmalar**  
**Marriages and divorces**

6.9. nömrəli cədvəlin davamı

continuation of table 6.9.

| İqtisadi rayonların və inzibati ərazi vahidlərinin adları, illər | Nikahların sayı<br><i>Number of marriages</i> | Boşanmaların sayı<br><i>Number of divorces</i> | Əhalinin hər 1000 nəfərinə<br><i>Per 1000 population</i> |  | Names of economic regions and administrative territorial units, years |
|--|---|--|--|--|---|
|  |   |  | nikahların sayı<br><i>number of marriages</i>            | boşanmaların sayı<br><i>number of divorces</i> |   |
| 2021   | 1614  | 753  | 4,9  | 2,3  | 2021  |
| 2022   | 1673  | 593  | 5,1  | 1,8  | 2022  |
| Naftalan şəhəri  |   |  |  |  | Naftalan city   |
| 1990   | 63  | 7  | 8,1  | 0,9  | 1990  |
| 1995   | 62  | 8  | 7,0  | 0,9  | 1995  |
| 2000   | 36  | 9  | 4,8  | 1,2  | 2000  |
| 2005   | 51  | 15   | 6,8  | 2,0  | 2005  |
| 2010   | 63  | 11   | 7,0  | 1,2  | 2010  |
| 2011   | 84  | 17   | 9,1  | 1,8  | 2011  |
| 2012   | 99  | 28   | 10,6   | 3,0  | 2012  |
| 2013   | 80  | 25   | 8,4  | 2,6  | 2013  |
| 2014   | 97  | 17   | 10,1   | 1,8  | 2014  |
| 2015   | 65  | 27   | 6,6  | 2,8  | 2015  |
| 2016   | 60  | 23   | 6,1  | 2,3  | 2016  |
| 2017   | 62  | 19   | 6,2  | 1,9  | 2017  |
| 2018   | 68  | 20   | 6,7  | 2,0  | 2018  |
| 2019   | 78  | 26   | 9,2  | 3,1  | 2019  |
| 2020   | 37  | 23   | 4,3  | 2,7  | 2020  |
| 2021   | 54  | 22   | 6,3  | 2,6  | 2021  |
| 2022   | 56  | 24   | 6,5  | 2,8  | 2022  |
| Daşkəsən rayonu  |   |  |  |  | Dashkasan district  |
| 1990   | 325   | 27   | 11,9   | 1,0  | 1990  |
| 1995   | 147   | 14   | 5,1  | 0,5  | 1995  |
| 2000   | 174   | 10   | 5,7  | 0,3  | 2000  |
| 2005   | 235   | 43   | 7,4  | 1,3  | 2005  |
| 2010   | 308   | 38   | 9,3  | 1,2  | 2010  |
| 2011   | 364   | 57   | 11,0   | 1,7  | 2011  |
| 2012   | 263   | 42   | 7,9  | 1,3  | 2012  |
| 2013   | 285   | 39   | 8,5  | 1,2  | 2013  |
| 2014   | 303   | 45   | 8,9  | 1,3  | 2014  |
| 2015   | 278   | 51   | 8,1  | 1,5  | 2015  |
| 2016   | 238   | 46   | 6,9  | 1,3  | 2016  |
| 2017   | 210   | 51   | 6,0  | 1,5  | 2017  |
| 2018   | 225   | 65   | 6,4  | 1,9  | 2018  |
| 2019   | 233   | 64   | 7,1  | 1,9  | 2019  |
| 2020   | 113   | 54   | 3,4  | 1,6  | 2020  |
| 2021   | 208   | 60   | 6,3  | 1,8  | 2021  |
| 2022   | 224   | 53   | 6,8  | 1,6  | 2022  |
| Goranboy rayonu  |   |  |  |  | Goranboy district   |
| 1990   | 785   | 79   | 9,7  | 0,9  | 1990  |
| 1995   | 630   | 35   | 6,4  | 0,4  | 1995  |
| 2000   | 378   | 47   | 4,3  | 0,5  | 2000  |

**Nikah və boşanmalar**  
**Marriages and divorces**

6.9. nömrəli cədvəlin davamı

continuation of table 6.9.

| İqtisadi rayonların və inzibati ərazi vahidlərinin adları, illər | Nikahların sayı<br><i>Number of marriages</i> | Boşanmaların sayı<br><i>Number of divorces</i> | Əhalinin hər 1000 nəfərinə<br><i>Per 1000 population</i> |  | Names of economic regions and administrative territorial units, years |                 |
|--|---|--|--|--|---|-----------------|
|  |   |  | nikahların sayı<br><i>number of marriages</i>            | boşanmaların sayı<br><i>number of divorces</i> |   |                 |
|  | 2005  | 615  | 70   | 6,7  | 0,8   | 2005            |
|  | 2010  | 921  | 52   | 9,6  | 0,5   | 2010            |
|  | 2011  | 1022   | 107  | 10,6   | 1,1   | 2011            |
|  | 2012  | 854  | 95   | 8,8  | 1,0   | 2012            |
|  | 2013  | 1022   | 103  | 10,4   | 1,0   | 2013            |
|  | 2014  | 1109   | 103  | 11,1   | 1,0   | 2014            |
|  | 2015  | 785  | 108  | 7,8  | 1,1   | 2015            |
|  | 2016  | 734  | 91   | 7,2  | 0,9   | 2016            |
|  | 2017  | 680  | 110  | 6,6  | 1,1   | 2017            |
|  | 2018  | 716  | 131  | 6,9  | 1,3   | 2018            |
|  | 2019  | 718  | 141  | 7,5  | 1,5   | 2019            |
|  | 2020  | 360  | 139  | 3,7  | 1,4   | 2020            |
|  | 2021  | 600  | 162  | 6,1  | 1,6   | 2021            |
|  | 2022  | 706  | 131  | 7,0  | 1,3   | 2022            |
| Göygöl rayonu  |   |  |  |  |   | Goygol district |
|  | 1990  | 1172   | 68   | 13,1   | 0,8   | 1990            |
|  | 1995  | 272  | 24   | 5,3  | 0,5   | 1995            |
|  | 2000  | 214  | 26   | 4,0  | 0,5   | 2000            |
|  | 2005  | 432  | 46   | 7,8  | 0,8   | 2005            |
|  | 2010  | 528  | 44   | 9,1  | 0,8   | 2010            |
|  | 2011  | 510  | 47   | 8,7  | 0,8   | 2011            |
|  | 2012  | 512  | 50   | 8,6  | 0,8   | 2012            |
|  | 2013  | 578  | 66   | 9,6  | 1,1   | 2013            |
|  | 2014  | 564  | 82   | 9,2  | 1,3   | 2014            |
|  | 2015  | 443  | 109  | 7,2  | 1,8   | 2015            |
|  | 2016  | 440  | 96   | 7,0  | 1,5   | 2016            |
|  | 2017  | 384  | 111  | 6,1  | 1,8   | 2017            |
|  | 2018  | 398  | 103  | 6,3  | 1,6   | 2018            |
|  | 2019  | 383  | 118  | 6,1  | 1,9   | 2019            |
|  | 2020  | 206  | 94   | 3,2  | 1,5   | 2020            |
|  | 2021  | 378  | 128  | 5,9  | 2,0   | 2021            |
|  | 2022  | 399  | 87   | 6,2  | 1,4   | 2022            |
|  | Samux rayonu                                  |  |  |  |   |                 |
|  | 1990  | ...  | ...  | ...  | ...   | 1990            |
|  | 1995  | 265  | 15   | 5,6  | 0,3   | 1995            |
|  | 2000  | 151  | 29   | 3,0  | 0,6   | 2000            |
|  | 2005  | 414  | 28   | 8,1  | 0,5   | 2005            |
|  | 2010  | 484  | 35   | 8,9  | 0,6   | 2010            |
|  | 2011  | 507  | 41   | 9,3  | 0,7   | 2011            |
|  | 2012  | 464  | 52   | 8,4  | 0,9   | 2012            |
|  | 2013  | 556  | 57   | 9,9  | 1,0   | 2013            |
|  | 2014  | 596  | 65   | 10,8   | 1,2   | 2014            |
|  | 2015  | 439  | 94   | 7,8  | 1,7   | 2015            |



**Nikah və boşanmalar**  
**Marriages and divorces**

6.9. nömrəli cədvəlin davamı

continuation of table 6.9.

| İqtisadi rayonların və inzibati ərazi vahidlərinin adları, illər | Nikahların sayı<br><i>Number of marriages</i> | Boşanmaların sayı<br><i>Number of divorces</i> | Əhalinin hər 1000 nəfərinə<br><i>Per 1000 population</i> |  | Names of economic regions and administrative territorial units, years |
|--|---|--|--|--|---|
|  |   |  | nikahların sayı<br><i>number of marriages</i>            | boşanmaların sayı<br><i>number of divorces</i> |   |
| 2016   | 401   | 69   | 7,1  | 1,2  | 2016  |
| 2017   | 362   | 84   | 6,3  | 1,5  | 2017  |
| 2018   | 359   | 89   | 6,2  | 1,5  | 2018  |
| 2019   | 402   | 101  | 7,1  | 1,8  | 2019  |
| 2020   | 186   | 76   | 3,2  | 1,3  | 2020  |
| 2021   | 345   | 74   | 6,0  | 1,3  | 2021  |
| 2022   | 391   | 92   | 6,7  | 1,6  | 2022  |

**Qarabağ iqtisadi rayonu**

**Karabakh economic region**

Xankəndi şəhəri

Khankandi city

|      |     |     |     |     |      |
|------|-----|-----|-----|-----|------|
| 1990 | ... | ... | ... | ... | 1990 |
| 1995 | 1   | -   | 0,0 | -   | 1995 |
| 2000 | 3   | -   | 0,1 | -   | 2000 |
| 2005 | 31  | 3   | 0,6 | 0,1 | 2005 |
| 2010 | 33  | 6   | 0,6 | 0,1 | 2010 |
| 2011 | 25  | 6   | 0,5 | 0,1 | 2011 |
| 2012 | 9   | 4   | 0,8 | 0,3 | 2012 |
| 2013 | 21  | 4   | 1,8 | 0,3 | 2013 |
| 2014 | 24  | 8   | 2,0 | 0,7 | 2014 |
| 2015 | 26  | 8   | 2,2 | 0,7 | 2015 |
| 2016 | 13  | 3   | 1,1 | 0,2 | 2016 |
| 2017 | 21  | 8   | 1,7 | 0,7 | 2017 |
| 2018 | 36  | 11  | 2,9 | 0,9 | 2018 |
| 2019 | 34  | 7   | 8,0 | 1,6 | 2019 |
| 2020 | 12  | 12  | 2,8 | 2,8 | 2020 |
| 2021 | 24  | 4   | 5,6 | 0,9 | 2021 |
| 2022 | 18  | 8   | 4,1 | 1,8 | 2022 |

Ağcabədi rayonu

Aghjabadi district

|      |      |     |      |     |      |
|------|------|-----|------|-----|------|
| 1990 | 921  | 51  | 10,0 | 0,6 | 1990 |
| 1995 | 573  | 22  | 5,8  | 0,2 | 1995 |
| 2000 | 491  | 24  | 4,5  | 0,2 | 2000 |
| 2005 | 957  | 44  | 8,3  | 0,4 | 2005 |
| 2010 | 1187 | 80  | 9,6  | 0,6 | 2010 |
| 2011 | 1294 | 94  | 10,4 | 0,8 | 2011 |
| 2012 | 1093 | 95  | 8,6  | 0,8 | 2012 |
| 2013 | 1325 | 96  | 10,4 | 0,8 | 2013 |
| 2014 | 1223 | 117 | 9,4  | 0,9 | 2014 |
| 2015 | 1005 | 116 | 7,7  | 0,9 | 2015 |
| 2016 | 872  | 123 | 6,6  | 0,9 | 2016 |
| 2017 | 908  | 145 | 6,8  | 1,1 | 2017 |
| 2018 | 862  | 150 | 6,4  | 1,1 | 2018 |
| 2019 | 911  | 146 | 6,9  | 1,1 | 2019 |

**Nikah və boşanmalar**  
**Marriages and divorces**

6.9. nömrəli cədvəlin davamı

continuation of table 6.9.

| İqtisadi rayonların və inzibati ərazi vahidlərinin adları, illər | Nikahların sayı<br><i>Number of marriages</i> | Boşanmaların sayı<br><i>Number of divorces</i> | Əhalinin hər 1000 nəfərinə<br><i>Per 1000 population</i> |  | Names of economic regions and administrative territorial units, years |
|--|---|--|--|--|---|
|  |   |  | nikahların sayı<br><i>number of marriages</i>            | boşanmaların sayı<br><i>number of divorces</i> |   |
|  | 2020  | 555  | 158  | 4,2  | 1,2   |
|  | 2021  | 781  | 178  | 5,8  | 1,3   |
|  | 2022  | 901  | 150  | 6,7  | 1,1   |
| Ağdam rayonu   |   |  |  |  | Aghdam district   |
|  | 1990  | 1488   | 146  | 11,1   | 1,1   |
|  | 1995  | 711  | 33   | 4,7  | 0,2   |
|  | 2000  | 753  | 39   | 4,8  | 0,3   |
|  | 2005  | 1564   | 143  | 9,4  | 0,9   |
|  | 2010  | 1531   | 273  | 8,5  | 1,5   |
|  | 2011  | 1681   | 254  | 9,3  | 1,4   |
|  | 2012  | 1642   | 327  | 8,9  | 1,8   |
|  | 2013  | 1668   | 371  | 8,9  | 2,0   |
|  | 2014  | 1779   | 378  | 9,4  | 2,0   |
|  | 2015  | 1386   | 367  | 7,2  | 1,9   |
|  | 2016  | 1206   | 377  | 6,1  | 1,9   |
|  | 2017  | 1309   | 405  | 6,6  | 2,0   |
|  | 2018  | 1266   | 365  | 6,3  | 1,8   |
|  | 2019  | 1327   | 430  | 7,6  | 2,5   |
|  | 2020  | 783  | 376  | 4,5  | 2,1   |
|  | 2021  | 1285   | 470  | 7,3  | 2,7   |
|  | 2022  | 1326   | 386  | 7,5  | 2,2   |
| Bərdə rayonu   |   |  |  |  | Barda district  |
|  | 1990  | 1252   | 107  | 11,2   | 1,0   |
|  | 1995  | 986  | 88   | 8,1  | 0,7   |
|  | 2000  | 924  | 54   | 7,0  | 0,4   |
|  | 2005  | 1426   | 149  | 10,4   | 1,1   |
|  | 2010  | 1184   | 149  | 8,3  | 1,0   |
|  | 2011  | 1723   | 199  | 11,9   | 1,4   |
|  | 2012  | 1537   | 242  | 10,4   | 1,6   |
|  | 2013  | 1653   | 210  | 11,1   | 1,4   |
|  | 2014  | 1555   | 181  | 10,3   | 1,2   |
|  | 2015  | 1280   | 182  | 8,4  | 1,2   |
|  | 2016  | 1146   | 207  | 7,5  | 1,3   |
|  | 2017  | 1118   | 228  | 7,2  | 1,5   |
|  | 2018  | 1131   | 203  | 7,3  | 1,3   |
|  | 2019  | 1152   | 294  | 7,5  | 1,9   |
|  | 2020  | 641  | 237  | 4,2  | 1,5   |
|  | 2021  | 1002   | 276  | 6,5  | 1,8   |
|  | 2022  | 1148   | 225  | 7,4  | 1,4   |
| Füzuli rayonu  |   |  |  |  | Fuzuli district   |
|  | 1990  | 1025   | 108  | 11,3   | 1,2   |
|  | 1995  | 367  | 8  | 3,9  | 0,1   |

**Nikah və boşanmalar**  
**Marriages and divorces**

6.9. nömrəli cədvəlin davamı

continuation of table 6.9.

| İqtisadi rayonların və inzibati ərazi vahidlərinin adları, illər | Nikahların sayı<br><i>Number of marriages</i> | Boşanmaların sayı<br><i>Number of divorces</i> | Əhalinin hər 1000 nəfərinə<br><i>Per 1000 population</i> |  | <i>Names of economic regions and administrative territorial units, years</i> |      |
|--|---|--|--|--|--|------|
|  |   |  | nikahların sayı<br><i>number of marriages</i>            | boşanmaların sayı<br><i>number of divorces</i> |  |      |
|  | 2000  | 691  | 30   | 5,0  | 0,2  | 2000 |
|  | 2005  | 982  | 119  | 6,7  | 0,8  | 2005 |
|  | 2010  | 1160   | 140  | 9,8  | 1,2  | 2010 |
|  | 2011  | 1137   | 136  | 9,5  | 1,1  | 2011 |
|  | 2012  | 1121   | 157  | 9,3  | 1,3  | 2012 |
|  | 2013  | 1165   | 181  | 9,5  | 1,5  | 2013 |
|  | 2014  | 1170   | 187  | 9,4  | 1,5  | 2014 |
|  | 2015  | 973  | 190  | 7,7  | 1,5  | 2015 |
|  | 2016  | 889  | 175  | 6,9  | 1,4  | 2016 |
|  | 2017  | 849  | 220  | 6,5  | 1,7  | 2017 |
|  | 2018  | 904  | 247  | 6,9  | 1,9  | 2018 |
|  | 2019  | 948  | 302  | 7,5  | 2,4  | 2019 |
|  | 2020  | 560  | 234  | 4,4  | 1,8  | 2020 |
|  | 2021  | 777  | 270  | 6,0  | 2,1  | 2021 |
| 2022   | 877   | 253  | 6,8  | 2,0  | 2022   |      |
| Xocalı rayonu  | Khojaly district                              |  |  |  |  |      |
| 1990   | -   | -  | -  | -  | 1990   |      |
| 1995   | 29  | -  | 1,2  | -  | 1995   |      |
| 2000   | 43  | -  | 1,8  | -  | 2000   |      |
| 2005   | 74  | 6  | 3,0  | 0,2  | 2005   |      |
| 2010   | 101   | 22   | 3,8  | 0,8  | 2010   |      |
| 2011   | 72  | 11   | 2,7  | 0,4  | 2011   |      |
| 2012   | 63  | 15   | 4,5  | 1,1  | 2012   |      |
| 2013   | 76  | 25   | 5,4  | 1,8  | 2013   |      |
| 2014   | 112   | 32   | 7,7  | 2,2  | 2014   |      |
| 2015   | 70  | 34   | 4,8  | 2,3  | 2015   |      |
| 2016   | 89  | 31   | 5,9  | 2,1  | 2016   |      |
| 2017   | 95  | 41   | 6,2  | 2,7  | 2017   |      |
| 2018   | 85  | 27   | 5,5  | 1,7  | 2018   |      |
| 2019   | 113   | 31   | 10,3   | 2,8  | 2019   |      |
| 2020   | 45  | 20   | 4,0  | 1,8  | 2020   |      |
| 2021   | 84  | 40   | 7,5  | 3,5  | 2021   |      |
| 2022   | 85  | 28   | 7,5  | 2,5  | 2022   |      |
| Xocavənd rayonu  | Khojavand district                            |  |  |  |  |      |
| 1990   | -   | -  | -  | -  | 1990   |      |
| 1995   | 55  | -  | 1,3  | -  | 1995   |      |
| 2000   | 73  | 1  | 1,8  | 0,0  | 2000   |      |
| 2005   | 99  | 5  | 2,4  | 0,1  | 2005   |      |
| 2010   | 77  | 11   | 1,8  | 0,3  | 2010   |      |
| 2011   | 76  | 5  | 1,8  | 0,1  | 2011   |      |
| 2012   | 79  | 8  | 6,2  | 0,6  | 2012   |      |
| 2013   | 67  | 7  | 5,2  | 0,5  | 2013   |      |
| 2014   | 102   | 26   | 7,8  | 2,0  | 2014   |      |
| 2015   | 81  | 36   | 6,0  | 2,7  | 2015   |      |

**Nikah və boşanmalar**  
**Marriages and divorces**

6.9. nömrəli cədvəlin davamı

continuation of table 6.9.

| İqtisadi rayonların və inzibati ərazi vahidlərinin adları, illər | Nikahların sayı<br><i>Number of marriages</i> | Boşanmaların sayı<br><i>Number of divorces</i> | Əhalinin hər 1000 nəfərinə<br><i>Per 1000 population</i> |  | Names of economic regions and administrative territorial units, years |      |      |
|--|---|--|--|--|---|------|------|
|  |   |  | nikahların sayı<br><i>number of marriages</i>            | boşanmaların sayı<br><i>number of divorces</i> |   |      |      |
| Şuşa rayonu  | 2016  | 63   | 19   | 4,6  | 1,4   | 2016 |      |
|  | 2017  | 94   | 29   | 6,8  | 2,1   | 2017 |      |
|  | 2018  | 97   | 23   | 6,9  | 1,6   | 2018 |      |
|  | 2019  | 89   | 21   | 9,6  | 2,3   | 2019 |      |
|  | 2020  | 61   | 24   | 6,1  | 2,4   | 2020 |      |
|  | 2021  | 82   | 30   | 7,5  | 2,8   | 2021 |      |
|  | 2022  | 112  | 18   | 9,5  | 1,5   | 2022 |      |
| Tərtər rayonu  | 1990  | ...  | ...  | ...  | ...   | 1990 |      |
|  | 1995  | 106  | 5  | 4,8  | 0,2   | 1995 |      |
|  | 2000  | 92   | 7  | 3,7  | 0,3   | 2000 |      |
|  | 2005  | 205  | 27   | 7,8  | 1,0   | 2005 |      |
|  | 2010  | 194  | 47   | 6,6  | 1,6   | 2010 |      |
|  | 2011  | 198  | 32   | 6,6  | 1,1   | 2011 |      |
|  | 2012  | 222  | 29   | 7,5  | 1,0   | 2012 |      |
|  | 2013  | 205  | 33   | 6,8  | 1,1   | 2013 |      |
|  | 2014  | 227  | 51   | 7,4  | 1,7   | 2014 |      |
|  | 2015  | 244  | 44   | 7,8  | 1,4   | 2015 |      |
|  | 2016  | 165  | 56   | 5,2  | 1,8   | 2016 |      |
|  | 2017  | 178  | 55   | 5,5  | 1,7   | 2017 |      |
|  | 2018  | 199  | 55   | 6,1  | 1,7   | 2018 |      |
|  | 2019  | 197  | 57   | 9,0  | 2,6   | 2019 |      |
|  | 2020  | 123  | 60   | 5,2  | 2,6   | 2020 |      |
|  | 2021  | 167  | 74   | 6,5  | 2,9   | 2021 |      |
|  | 2022  | 186  | 48   | 6,7  | 1,7   | 2022 |      |
|  | Tərtər rayonu                                 | 1990   | 650  | 46   | 11,7  | 0,8  | 1990 |
|  |   | 1995   | 509  | 36   | 5,5   | 0,4  | 1995 |
|  |   | 2000   | 383  | 48   | 4,1   | 0,5  | 2000 |
| 2005   |   | 600  | 98   | 6,3  | 1,0   | 2005 |      |
| 2010   |   | 593  | 59   | 6,0  | 0,6   | 2010 |      |
| 2011   |   | 705  | 107  | 7,1  | 1,1   | 2011 |      |
| 2012   |   | 606  | 95   | 7,9  | 1,2   | 2012 |      |
| 2013   |   | 672  | 94   | 8,7  | 1,2   | 2013 |      |
| 2014   |   | 677  | 98   | 8,6  | 1,3   | 2014 |      |
| 2015   |   | 507  | 125  | 6,4  | 1,6   | 2015 |      |
| 2016   |   | 524  | 104  | 6,6  | 1,3   | 2016 |      |
| 2017   |   | 511  | 119  | 6,4  | 1,5   | 2017 |      |
| 2018   |   | 511  | 146  | 6,3  | 1,8   | 2018 |      |
| 2019   |   | 561  | 150  | 7,1  | 1,9   | 2019 |      |
| 2020   |   | 280  | 113  | 3,5  | 1,4   | 2020 |      |
| 2021   |   | 468  | 116  | 5,9  | 1,5   | 2021 |      |
| 2022   |   | 535  | 134  | 6,7  | 1,7   | 2022 |      |

**Nikah və boşanmalar**  
**Marriages and divorces**

6.9. nömrəli cədvəlin davamı

continuation of table 6.9.

| İqtisadi rayonların və inzibati ərazi vahidlərinin adları, illər | Nikahların sayı<br><i>Number of marriages</i> | Boşanmaların sayı<br><i>Number of divorces</i> | Əhalinin hər 1000 nəfərinə<br><i>Per 1000 population</i> |  | Names of economic regions and administrative territorial units, years |
|--|---|--|--|--|---|
|  |   |  | nikahların sayı<br><i>number of marriages</i>            | boşanmaların sayı<br><i>number of divorces</i> |   |

**Qazax-Tovuz iqtisadi rayonu**

**Gazakh-Tovuz economic region**

Ağstafa rayonu

Aghstafa district

|      |     |     |      |     |      |
|------|-----|-----|------|-----|------|
| 1990 | 325 | 8   | 5,2  | 0,1 | 1990 |
| 1995 | 378 | 38  | 9,1  | 0,4 | 1995 |
| 2000 | 342 | 37  | 4,6  | 0,5 | 2000 |
| 2005 | 501 | 35  | 6,5  | 0,5 | 2005 |
| 2010 | 748 | 43  | 9,2  | 0,5 | 2010 |
| 2011 | 885 | 72  | 10,8 | 0,9 | 2011 |
| 2012 | 661 | 79  | 8,0  | 1,0 | 2012 |
| 2013 | 762 | 73  | 9,2  | 0,9 | 2013 |
| 2014 | 812 | 71  | 9,7  | 0,8 | 2014 |
| 2015 | 616 | 78  | 7,2  | 0,9 | 2015 |
| 2016 | 632 | 68  | 7,3  | 0,8 | 2016 |
| 2017 | 540 | 99  | 6,2  | 1,1 | 2017 |
| 2018 | 533 | 98  | 6,1  | 1,1 | 2018 |
| 2019 | 582 | 112 | 6,9  | 1,3 | 2019 |
| 2020 | 313 | 89  | 3,7  | 1,0 | 2020 |
| 2021 | 515 | 129 | 6,0  | 1,5 | 2021 |
| 2022 | 532 | 116 | 6,2  | 1,4 | 2022 |

Gədəbəy rayonu

Gadabay district

|      |     |     |      |     |      |
|------|-----|-----|------|-----|------|
| 1990 | 794 | 97  | 10,6 | 1,3 | 1990 |
| 1995 | 500 | 40  | 6,5  | 0,5 | 1995 |
| 2000 | 251 | 19  | 2,9  | 0,2 | 2000 |
| 2005 | 533 | 46  | 5,9  | 0,5 | 2005 |
| 2010 | 798 | 35  | 8,4  | 0,4 | 2010 |
| 2011 | 843 | 53  | 8,9  | 0,6 | 2011 |
| 2012 | 676 | 59  | 7,1  | 0,6 | 2012 |
| 2013 | 759 | 62  | 7,9  | 0,6 | 2013 |
| 2014 | 853 | 82  | 8,8  | 0,8 | 2014 |
| 2015 | 592 | 65  | 6,0  | 0,7 | 2015 |
| 2016 | 604 | 76  | 6,1  | 0,8 | 2016 |
| 2017 | 554 | 103 | 5,6  | 1,0 | 2017 |
| 2018 | 528 | 88  | 5,3  | 0,9 | 2018 |
| 2019 | 630 | 125 | 6,6  | 1,3 | 2019 |
| 2020 | 308 | 109 | 3,2  | 1,1 | 2020 |
| 2021 | 475 | 114 | 4,8  | 1,2 | 2021 |
| 2022 | 517 | 125 | 5,2  | 1,2 | 2022 |

Qazax rayonu

Gazakh district

|      |      |     |      |     |      |
|------|------|-----|------|-----|------|
| 1990 | 1056 | 148 | 14,2 | 2,0 | 1990 |
| 1995 | 502  | 34  | 6,3  | 0,4 | 1995 |
| 2000 | 435  | 30  | 5,3  | 0,4 | 2000 |
| 2005 | 661  | 72  | 7,8  | 0,8 | 2005 |
| 2010 | 672  | 76  | 7,4  | 0,8 | 2010 |

**Nikah və boşanmalar**  
**Marriages and divorces**

6.9. nömrəli cədvəlin davamı

continuation of table 6.9.

| İqtisadi rayonların və inzibati ərazi vahidlərinin adları, illər | Nikahların sayı<br><i>Number of marriages</i> | Boşanmaların sayı<br><i>Number of divorces</i> | Əhalinin hər 1000 nəfərinə<br><i>Per 1000 population</i> |  | Names of economic regions and administrative territorial units, years |
|--|---|--|--|--|---|
|  |   |  | nikahların sayı<br><i>number of marriages</i>            | boşanmaların sayı<br><i>number of divorces</i> |   |
| 2011   | 1017  | 99   | 11,2   | 1,1  | 2011  |
| 2012   | 757   | 78   | 8,3  | 0,9  | 2012  |
| 2013   | 904   | 95   | 9,8  | 1,0  | 2013  |
| 2014   | 924   | 102  | 9,9  | 1,1  | 2014  |
| 2015   | 681   | 92   | 7,2  | 1,0  | 2015  |
| 2016   | 692   | 119  | 7,3  | 1,2  | 2016  |
| 2017   | 671   | 104  | 7,0  | 1,1  | 2017  |
| 2018   | 600   | 107  | 6,2  | 1,1  | 2018  |
| 2019   | 715   | 95   | 7,6  | 1,0  | 2019  |
| 2020   | 401   | 107  | 4,2  | 1,1  | 2020  |
| 2021   | 563   | 115  | 5,9  | 1,2  | 2021  |
| 2022   | 669   | 125  | 7,0  | 1,3  | 2022  |
| Şəmkir rayonu  |   |  |  |  | Shamkir district  |
| 1990   | 1440  | 122  | 9,4  | 0,8  | 1990  |
| 1995   | 865   | 52   | 5,2  | 0,3  | 1995  |
| 2000   | 623   | 53   | 3,6  | 0,3  | 2000  |
| 2005   | 1547  | 103  | 8,5  | 0,6  | 2005  |
| 2010   | 1747  | 95   | 9,0  | 0,5  | 2010  |
| 2011   | 2083  | 144  | 10,5   | 0,7  | 2011  |
| 2012   | 1633  | 135  | 8,2  | 0,7  | 2012  |
| 2013   | 1826  | 169  | 9,0  | 0,8  | 2013  |
| 2014   | 1993  | 206  | 9,7  | 1,0  | 2014  |
| 2015   | 1384  | 227  | 6,6  | 1,1  | 2015  |
| 2016   | 1321  | 181  | 6,2  | 0,9  | 2016  |
| 2017   | 1266  | 195  | 5,9  | 0,9  | 2017  |
| 2018   | 1227  | 245  | 5,7  | 1,1  | 2018  |
| 2019   | 1337  | 272  | 6,3  | 1,3  | 2019  |
| 2020   | 821   | 225  | 3,9  | 1,1  | 2020  |
| 2021   | 976   | 270  | 4,6  | 1,3  | 2021  |
| 2022   | 1163  | 238  | 5,4  | 1,1  | 2022  |
| Tovuz rayonu   |   |  |  |  | Tovuz district  |
| 1990   | 1357  | 111  | 10,6   | 0,9  | 1990  |
| 1995   | 822   | 50   | 5,9  | 0,4  | 1995  |
| 2000   | 745   | 81   | 5,2  | 0,6  | 2000  |
| 2005   | 1254  | 88   | 8,3  | 0,6  | 2005  |
| 2010   | 1390  | 147  | 8,7  | 0,9  | 2010  |
| 2011   | 1694  | 164  | 10,5   | 1,0  | 2011  |
| 2012   | 1533  | 182  | 9,4  | 1,1  | 2012  |
| 2013   | 1645  | 203  | 9,9  | 1,2  | 2013  |
| 2014   | 1688  | 289  | 10,1   | 1,7  | 2014  |
| 2015   | 1323  | 291  | 7,8  | 1,7  | 2015  |

**Nikah və boşanmalar**  
**Marriages and divorces**

6.9. nömrəli cədvəlin davamı

continuation of table 6.9.

| İqtisadi rayonların və inzibati ərazi vahidlərinin adları, illər | Nikahların sayı<br><i>Number of marriages</i> | Boşanmaların sayı<br><i>Number of divorces</i> | Əhalinin hər 1000 nəfərinə<br><i>Per 1000 population</i> |  | Names of economic regions and administrative territorial units, years |
|--|---|--|--|--|---|
|  |   |  | nikahların sayı<br><i>number of marriages</i>            | boşanmaların sayı<br><i>number of divorces</i> |   |
| 2016   | 1272  | 313  | 7,4  | 1,8  | 2016  |
| 2017   | 1215  | 279  | 7,0  | 1,6  | 2017  |
| 2018   | 1170  | 261  | 6,7  | 1,5  | 2018  |
| 2019   | 1244  | 305  | 7,3  | 1,8  | 2019  |
| 2020   | 785   | 256  | 4,5  | 1,5  | 2020  |
| 2021   | 1116  | 306  | 6,4  | 1,8  | 2021  |
| 2022   | 1260  | 284  | 7,2  | 1,6  | 2022  |

**Quba-Xaçmaz iqtisadi rayonu**

**Guba-Khachmaz economic region**

Xaçmaz rayonu

Khachmaz district

|      |      |     |      |     |      |
|------|------|-----|------|-----|------|
| 1990 | 1495 | 207 | 12,5 | 1,7 | 1990 |
| 1995 | 818  | 101 | 6,3  | 0,8 | 1995 |
| 2000 | 825  | 115 | 5,6  | 0,8 | 2000 |
| 2005 | 1457 | 162 | 9,5  | 1,1 | 2005 |
| 2010 | 1439 | 136 | 8,9  | 0,8 | 2010 |
| 2011 | 1709 | 170 | 10,5 | 1,0 | 2011 |
| 2012 | 1462 | 198 | 8,8  | 1,2 | 2012 |
| 2013 | 1457 | 192 | 8,7  | 1,1 | 2013 |
| 2014 | 1554 | 193 | 9,1  | 1,1 | 2014 |
| 2015 | 1109 | 218 | 6,4  | 1,3 | 2015 |
| 2016 | 1169 | 248 | 6,7  | 1,4 | 2016 |
| 2017 | 1098 | 238 | 6,3  | 1,4 | 2017 |
| 2018 | 1123 | 248 | 6,3  | 1,4 | 2018 |
| 2019 | 1113 | 262 | 6,6  | 1,6 | 2019 |
| 2020 | 616  | 266 | 3,6  | 1,6 | 2020 |
| 2021 | 1078 | 277 | 6,3  | 1,6 | 2021 |
| 2022 | 1022 | 208 | 5,9  | 1,2 | 2022 |

Quba rayonu

Guba district

|      |      |     |      |     |      |
|------|------|-----|------|-----|------|
| 1990 | 1510 | 146 | 13,0 | 1,3 | 1990 |
| 1995 | 678  | 63  | 5,4  | 0,5 | 1995 |
| 2000 | 731  | 43  | 5,3  | 0,3 | 2000 |
| 2005 | 1320 | 85  | 9,1  | 0,6 | 2005 |
| 2010 | 1419 | 82  | 9,2  | 0,5 | 2010 |
| 2011 | 1749 | 113 | 11,2 | 0,7 | 2011 |
| 2012 | 1400 | 102 | 8,8  | 0,6 | 2012 |
| 2013 | 1514 | 119 | 9,4  | 0,7 | 2013 |
| 2014 | 1530 | 122 | 9,4  | 0,8 | 2014 |
| 2015 | 1078 | 148 | 6,5  | 0,9 | 2015 |
| 2016 | 1213 | 124 | 7,3  | 0,7 | 2016 |
| 2017 | 1097 | 146 | 6,5  | 0,9 | 2017 |
| 2018 | 1271 | 188 | 7,4  | 1,1 | 2018 |
| 2019 | 1264 | 200 | 7,7  | 1,2 | 2019 |
| 2020 | 642  | 163 | 3,9  | 1,0 | 2020 |
| 2021 | 1135 | 208 | 6,8  | 1,2 | 2021 |
| 2022 | 1149 | 200 | 6,8  | 1,2 | 2022 |

**Nikah və boşanmalar**  
**Marriages and divorces**

6.9. nömrəli cədvəlin davamı

continuation of table 6.9.

| İqtisadi rayonların və inzibati ərazi vahidlərinin adları, illər | Nikahların sayı<br><i>Number of marriages</i> | Boşanmaların sayı<br><i>Number of divorces</i> | Əhalinin hər 1000 nəfərinə<br><i>Per 1000 population</i> |  | Names of economic regions and administrative territorial units, years |
|--|---|--|--|--|---|
|  |   |  | nikahların sayı<br><i>number of marriages</i>            | boşanmaların sayı<br><i>number of divorces</i> |   |
| Qusar rayonu   |   |  |  |  | Gusar district  |
| 1990   | 1027  | 77   | 15,2   | 1,1  | 1990  |
| 1995   | 502   | 89   | 7,1  | 1,3  | 1995  |
| 2000   | 432   | 66   | 5,3  | 0,8  | 2000  |
| 2005   | 777   | 116  | 9,2  | 1,4  | 2005  |
| 2010   | 887   | 112  | 10,0   | 1,3  | 2010  |
| 2011   | 923   | 145  | 10,3   | 1,6  | 2011  |
| 2012   | 755   | 129  | 8,3  | 1,4  | 2012  |
| 2013   | 929   | 127  | 10,1   | 1,4  | 2013  |
| 2014   | 822   | 111  | 8,8  | 1,2  | 2014  |
| 2015   | 622   | 112  | 6,6  | 1,2  | 2015  |
| 2016   | 655   | 121  | 6,8  | 1,3  | 2016  |
| 2017   | 599   | 144  | 6,2  | 1,5  | 2017  |
| 2018   | 594   | 138  | 6,1  | 1,4  | 2018  |
| 2019   | 525   | 156  | 5,3  | 1,6  | 2019  |
| 2020   | 331   | 145  | 3,3  | 1,4  | 2020  |
| 2021   | 519   | 121  | 5,2  | 1,2  | 2021  |
| 2022   | 509   | 136  | 5,0  | 1,3  | 2022  |
| Siyəzən rayonu   |   |  |  |  | Siyazan district  |
| 1990   | ...   | ...  | ...  | ...  | 1990  |
| 1995   | 212   | -  | 6,7  | -  | 1995  |
| 2000   | 232   | 17   | 6,8  | 0,5  | 2000  |
| 2005   | 345   | 37   | 9,6  | 1,0  | 2005  |
| 2010   | 380   | 37   | 10,0   | 1,0  | 2010  |
| 2011   | 386   | 38   | 10,0   | 1,0  | 2011  |
| 2012   | 347   | 52   | 8,9  | 1,3  | 2012  |
| 2013   | 375   | 50   | 9,5  | 1,3  | 2013  |
| 2014   | 383   | 36   | 9,5  | 0,9  | 2014  |
| 2015   | 291   | 56   | 7,1  | 1,4  | 2015  |
| 2016   | 263   | 54   | 6,4  | 1,3  | 2016  |
| 2017   | 283   | 52   | 6,8  | 1,2  | 2017  |
| 2018   | 300   | 53   | 7,1  | 1,3  | 2018  |
| 2019   | 255   | 60   | 6,3  | 1,5  | 2019  |
| 2020   | 177   | 46   | 4,3  | 1,1  | 2020  |
| 2021   | 242   | 58   | 5,9  | 1,4  | 2021  |
| 2022   | 258   | 53   | 6,2  | 1,3  | 2022  |
| Şabran rayonu  |   |  |  |  | Shabran district  |
| 1990   | 868   | 53   | 12,3   | 0,8  | 1990  |
| 1995   | 290   | 24   | 6,5  | 0,5  | 1995  |
| 2000   | 265   | 24   | 5,7  | 0,5  | 2000  |
| 2005   | 653   | 52   | 13,4   | 1,1  | 2005  |
| 2010   | 580   | 51   | 11,0   | 1,0  | 2010  |
| 2011   | 596   | 91   | 11,2   | 1,7  | 2011  |



**Nikah və boşanmalar**  
**Marriages and divorces**

6.9. nömrəli cədvəlin davamı

continuation of table 6.9.

| İqtisadi rayonların və inzibati ərazi vahidlərinin adları, illər | Nikahların sayı<br><i>Number of marriages</i> | Boşanmaların sayı<br><i>Number of divorces</i> | Əhalinin hər 1000 nəfərinə<br><i>Per 1000 population</i> |  | Names of economic regions and administrative territorial units, years |
|--|---|--|--|--|---|
|  |   |  | nikahların sayı<br><i>number of marriages</i>            | boşanmaların sayı<br><i>number of divorces</i> |   |
| 2012   | 549   | 89   | 10,1   | 1,6  | 2012  |
| 2013   | 561   | 69   | 10,2   | 1,3  | 2013  |
| 2014   | 569   | 81   | 10,2   | 1,4  | 2014  |
| 2015   | 425   | 64   | 7,5  | 1,1  | 2015  |
| 2016   | 409   | 74   | 7,1  | 1,3  | 2016  |
| 2017   | 395   | 101  | 6,8  | 1,7  | 2017  |
| 2018   | 394   | 87   | 6,7  | 1,5  | 2018  |
| 2019   | 412   | 112  | 7,3  | 2,0  | 2019  |
| 2020   | 201   | 101  | 3,5  | 1,8  | 2020  |
| 2021   | 358   | 114  | 6,2  | 2,0  | 2021  |
| 2022   | 394   | 78   | 6,8  | 1,3  | 2022  |

**Lənkəran-Astara iqtisadi rayonu**

**Lankaran-Astara economic region**

Astara rayonu

Astara district

|      |     |     |     |     |      |
|------|-----|-----|-----|-----|------|
| 1990 | 706 | 30  | 10  | 0,4 | 1990 |
| 1995 | 440 | 36  | 5,7 | 0,5 | 1995 |
| 2000 | 374 | 22  | 4,4 | 0,3 | 2000 |
| 2005 | 770 | 53  | 8,4 | 0,6 | 2005 |
| 2010 | 810 | 46  | 8,3 | 0,5 | 2010 |
| 2011 | 877 | 81  | 8,9 | 0,8 | 2011 |
| 2012 | 808 | 67  | 8,0 | 0,7 | 2012 |
| 2013 | 942 | 80  | 9,2 | 0,8 | 2013 |
| 2014 | 910 | 88  | 8,8 | 0,9 | 2014 |
| 2015 | 685 | 81  | 6,6 | 0,8 | 2015 |
| 2016 | 692 | 117 | 6,5 | 1,1 | 2016 |
| 2017 | 613 | 120 | 5,7 | 1,1 | 2017 |
| 2018 | 663 | 123 | 6,1 | 1,1 | 2018 |
| 2019 | 706 | 128 | 6,6 | 1,2 | 2019 |
| 2020 | 418 | 120 | 3,8 | 1,1 | 2020 |
| 2021 | 553 | 161 | 5,1 | 1,5 | 2021 |
| 2022 | 718 | 118 | 6,5 | 1,1 | 2022 |

Cəlilabad rayonu

Jalilabad district

|      |      |    |      |     |      |
|------|------|----|------|-----|------|
| 1990 | 1045 | 67 | 7,8  | 0,5 | 1990 |
| 1995 | 662  | 18 | 4,5  | 0,1 | 1995 |
| 2000 | 537  | 24 | 3,1  | 0,1 | 2000 |
| 2005 | 1058 | 46 | 5,8  | 0,3 | 2005 |
| 2010 | 1416 | 52 | 7,3  | 0,3 | 2010 |
| 2011 | 1963 | 82 | 9,9  | 0,4 | 2011 |
| 2012 | 1691 | 63 | 8,4  | 0,3 | 2012 |
| 2013 | 2114 | 72 | 10,4 | 0,4 | 2013 |
| 2014 | 2100 | 89 | 10,1 | 0,4 | 2014 |
| 2015 | 1682 | 79 | 8,0  | 0,4 | 2015 |
| 2016 | 1531 | 82 | 7,1  | 0,4 | 2016 |

**Nikah və boşanmalar**  
**Marriages and divorces**

6.9. nömrəli cədvəlin davamı

continuation of table 6.9.

| İqtisadi rayonların və inzibati ərazi vahidlərinin adları, illər | Nikahların sayı<br><i>Number of marriages</i> | Boşanmaların sayı<br><i>Number of divorces</i> | Əhalinin hər 1000 nəfərinə<br><i>Per 1000 population</i> |  | <i>Names of economic regions and administrative territorial units, years</i> |                          |
|--|---|--|--|--|--|--------------------------|
|  |   |  | nikahların sayı<br><i>number of marriages</i>            | boşanmaların sayı<br><i>number of divorces</i> |  |                          |
| Lerik rayonu   | 2017  | 1198   | 123  | 5,5  | 0,6  | 2017                     |
|  | 2018  | 1033   | 127  | 4,7  | 0,6  | 2018                     |
|  | 2019  | 1290   | 190  | 6,3  | 0,9  | 2019                     |
|  | 2020  | 516  | 204  | 2,5  | 1,0  | 2020                     |
|  | 2021  | 803  | 212  | 3,8  | 1,0  | 2021                     |
|  | 2022  | 1085   | 165  | 5,1  | 0,8  | 2022                     |
|  |   |  |  |  |  | <i>Lerik district</i>    |
|  | 1990  | 505  | 23   | 9,3  | 0,4  | 1990                     |
|  | 1995  | 316  | 4  | 5,4  | 0,1  | 1995                     |
|  | 2000  | 374  | 4  | 5,8  | 0,1  | 2000                     |
|  | 2005  | 796  | 12   | 11,3   | 0,2  | 2005                     |
|  | 2010  | 729  | 25   | 9,6  | 0,3  | 2010                     |
|  | 2011  | 792  | 35   | 10,3   | 0,5  | 2011                     |
| Lənkəran rayonu  | 2012  | 680  | 27   | 8,7  | 0,3  | 2012                     |
|  | 2013  | 730  | 31   | 9,2  | 0,4  | 2013                     |
|  | 2014  | 763  | 26   | 9,5  | 0,3  | 2014                     |
|  | 2015  | 551  | 37   | 6,8  | 0,5  | 2015                     |
|  | 2016  | 552  | 41   | 6,7  | 0,5  | 2016                     |
|  | 2017  | 598  | 46   | 7,2  | 0,6  | 2017                     |
|  | 2018  | 514  | 52   | 6,1  | 0,6  | 2018                     |
|  | 2019  | 592  | 71   | 7,2  | 0,9  | 2019                     |
|  | 2020  | 345  | 50   | 4,2  | 0,6  | 2020                     |
|  | 2021  | 411  | 75   | 4,9  | 0,9  | 2021                     |
|  | 2022  | 609  | 52   | 7,2  | 0,6  | 2022                     |
|  |   |  |  |  |  | <i>Lankaran district</i> |
|  | Masallı rayonu                                | 1990   | 1705   | 110  | 10,3   | 0,7                      |
| 1995   |   | 1009   | 60   | 5,5  | 0,3  | 1995                     |
| 2000   |   | 729  | 56   | 3,8  | 0,3  | 2000                     |
| 2005   |   | 1594   | 102  | 8,0  | 0,5  | 2005                     |
| 2010   |   | 1862   | 120  | 8,9  | 0,6  | 2010                     |
| 2011   |   | 2083   | 145  | 9,8  | 0,7  | 2011                     |
| 2012   |   | 1857   | 174  | 8,7  | 0,8  | 2012                     |
| 2013   |   | 2051   | 195  | 9,5  | 0,9  | 2013                     |
| 2014   |   | 1881   | 164  | 8,6  | 0,7  | 2014                     |
| 2015   |   | 1431   | 188  | 6,4  | 0,8  | 2015                     |
| 2016   |   | 1347   | 220  | 6,0  | 1,0  | 2016                     |
| 2017   |   | 1158   | 212  | 5,1  | 0,9  | 2017                     |
| 2018   |   | 1263   | 289  | 5,5  | 1,3  | 2018                     |
| 2019   |   | 1258   | 346  | 5,6  | 1,5  | 2019                     |
| 2020   |   | 662  | 292  | 2,9  | 1,3  | 2020                     |
| 2021   |   | 831  | 367  | 3,7  | 1,6  | 2021                     |
| 2022   |   | 1359   | 290  | 6,0  | 1,3  | 2022                     |
|  |   |  |  |  |  | <i>Masalli district</i>  |
| Masallı rayonu   |   | 1990   | 1545   | 101  | 10,5   | 0,7                      |
|  | 1995  | 801  | 4  | 5,0  | 0,0  | 1995                     |
|  | 2000  | 719  | 70   | 4,1  | 0,4  | 2000                     |

**Nikah və boşanmalar**  
**Marriages and divorces**

6.9. nömrəli cədvəlin davamı

continuation of table 6.9.

| İqtisadi rayonların və inzibati ərazi vahidlərinin adları, illər | Nikahların sayı<br><i>Number of marriages</i> | Boşanmaların sayı<br><i>Number of divorces</i> | Əhalinin hər 1000 nəfərinə<br><i>Per 1000 population</i> |  | Names of economic regions and administrative territorial units, years |
|--|---|--|--|--|---|
|  |   |  | nikahların sayı<br><i>number of marriages</i>            | boşanmaların sayı<br><i>number of divorces</i> |   |
| 2005   | 1548  | 71   | 8,3  | 0,4  | 2005  |
| 2010   | 1818  | 99   | 9,0  | 0,5  | 2010  |
| 2011   | 2228  | 136  | 10,9   | 0,7  | 2011  |
| 2012   | 1842  | 108  | 8,9  | 0,5  | 2012  |
| 2013   | 2114  | 129  | 10,0   | 0,6  | 2013  |
| 2014   | 1915  | 140  | 9,0  | 0,7  | 2014  |
| 2015   | 1413  | 181  | 6,5  | 0,8  | 2015  |
| 2016   | 1394  | 174  | 6,3  | 0,8  | 2016  |
| 2017   | 1176  | 214  | 5,3  | 1,0  | 2017  |
| 2018   | 1131  | 237  | 5,0  | 1,1  | 2018  |
| 2019   | 1227  | 365  | 5,6  | 1,7  | 2019  |
| 2020   | 561   | 411  | 2,5  | 1,8  | 2020  |
| 2021   | 903   | 411  | 4,0  | 1,8  | 2021  |
| 2022   | 1281  | 299  | 5,7  | 1,3  | 2022  |
| Yardımlı rayonu  |   |  |  |  | Yardimli district   |
| 1990   | 373   | 16   | 9,1  | 0,4  | 1990  |
| 1995   | 253   | 4  | 5,6  | 0,1  | 1995  |
| 2000   | 324   | 10   | 6,4  | 0,2  | 2000  |
| 2005   | 670   | 5  | 12,2   | 0,1  | 2005  |
| 2010   | 578   | 11   | 9,8  | 0,2  | 2010  |
| 2011   | 615   | 16   | 10,2   | 0,3  | 2011  |
| 2012   | 524   | 17   | 8,6  | 0,3  | 2012  |
| 2013   | 593   | 13   | 9,6  | 0,2  | 2013  |
| 2014   | 642   | 24   | 10,2   | 0,4  | 2014  |
| 2015   | 477   | 20   | 7,5  | 0,3  | 2015  |
| 2016   | 411   | 17   | 6,3  | 0,3  | 2016  |
| 2017   | 456   | 29   | 6,9  | 0,4  | 2017  |
| 2018   | 495   | 37   | 7,4  | 0,6  | 2018  |
| 2019   | 531   | 36   | 8,1  | 0,6  | 2019  |
| 2020   | 346   | 30   | 5,2  | 0,5  | 2020  |
| 2021   | 377   | 42   | 5,6  | 0,6  | 2021  |
| 2022   | 557   | 43   | 8,3  | 0,6  | 2022  |
| <b><u>Mərkəzi Aran iqtisadi rayonu</u></b>                       |   |  |  |  | <b><u>Central Aran economic region</u></b>                            |
| Mingəçevir şəhəri  |   |  |  |  | Mingachevir city  |
| 1990   | 731   | 178  | 8,2  | 2,0  | 1990  |
| 1995   | 424   | 112  | 4,4  | 1,1  | 1995  |
| 2000   | 474   | 113  | 5,0  | 1,2  | 2000  |
| 2005   | 774   | 160  | 8,1  | 1,7  | 2005  |
| 2010   | 882   | 137  | 9,1  | 1,4  | 2010  |
| 2011   | 912   | 208  | 9,3  | 2,1  | 2011  |
| 2012   | 749   | 177  | 7,5  | 1,8  | 2012  |
| 2013   | 882   | 168  | 8,8  | 1,7  | 2013  |
| 2014   | 976   | 227  | 9,7  | 2,2  | 2014  |
| 2015   | 809   | 229  | 7,9  | 2,2  | 2015  |
| 2016   | 655   | 205  | 6,4  | 2,0  | 2016  |

**Nikah və boşanmalar**  
**Marriages and divorces**

6.9. nömrəli cədvəlin davamı

continuation of table 6.9.

| İqtisadi rayonların və inzibati ərazi vahidlərinin adları, illər | Nikahların sayı<br><i>Number of marriages</i> | Boşanmaların sayı<br><i>Number of divorces</i> | Əhalinin hər 1000 nəfərinə<br><i>Per 1000 population</i> |  | <i>Names of economic regions and administrative territorial units, years</i> |                          |
|--|---|--|--|--|--|--------------------------|
|  |   |  | nikahların sayı<br><i>number of marriages</i>            | boşanmaların sayı<br><i>number of divorces</i> |  |                          |
| Ağdaş rayonu   | 2017  | 660  | 217  | 6,4  | 2,1  | 2017                     |
|  | 2018  | 694  | 264  | 6,6  | 2,5  | 2018                     |
|  | 2019  | 627  | 287  | 6,2  | 2,8  | 2019                     |
|  | 2020  | 323  | 265  | 3,2  | 2,6  | 2020                     |
|  | 2021  | 560  | 247  | 5,5  | 2,4  | 2021                     |
|  | 2022  | 592  | 240  | 5,8  | 2,3  | 2022                     |
|  |   |  |  |  |  |                          |
| Göyçay rayonu  | 1990  | 1034   | 84   | 13,6   | 1,1  | 1990                     |
|  | 1995  | 622  | 38   | 7,6  | 0,5  | 1995                     |
|  | 2000  | 462  | 39   | 5,1  | 0,4  | 2000                     |
|  | 2005  | 841  | 72   | 8,9  | 0,8  | 2005                     |
|  | 2010  | 1066   | 62   | 10,7   | 0,6  | 2010                     |
|  | 2011  | 1032   | 99   | 10,2   | 1,0  | 2011                     |
|  | 2012  | 945  | 122  | 9,2  | 1,2  | 2012                     |
|  | 2013  | 1060   | 127  | 10,2   | 1,2  | 2013                     |
|  | 2014  | 1040   | 125  | 9,9  | 1,2  | 2014                     |
|  | 2015  | 759  | 110  | 7,2  | 1,0  | 2015                     |
|  | 2016  | 810  | 126  | 7,5  | 1,2  | 2016                     |
|  | 2017  | 803  | 154  | 7,4  | 1,4  | 2017                     |
|  | 2018  | 743  | 148  | 6,8  | 1,4  | 2018                     |
|  | 2019  | 781  | 174  | 7,6  | 1,7  | 2019                     |
|  | 2020  | 433  | 159  | 4,1  | 1,5  | 2020                     |
|  | 2021  | 617  | 189  | 5,9  | 1,8  | 2021                     |
|  | 2022  | 740  | 144  | 7,0  | 1,4  | 2022                     |
|  |   |  |  |  |  | <i>Goychay district</i>  |
| Kürdəmir rayonu  | 1990  | 1004   | 113  | 11,6   | 1,3  | 1990                     |
|  | 1995  | 614  | 53   | 6,5  | 0,6  | 1995                     |
|  | 2000  | 554  | 51   | 5,4  | 0,5  | 2000                     |
|  | 2005  | 1007   | 77   | 9,5  | 0,7  | 2005                     |
|  | 2010  | 1066   | 85   | 9,7  | 0,8  | 2010                     |
|  | 2011  | 1058   | 104  | 9,5  | 0,9  | 2011                     |
|  | 2012  | 907  | 117  | 8,0  | 1,0  | 2012                     |
|  | 2013  | 1012   | 117  | 8,9  | 1,0  | 2013                     |
|  | 2014  | 1124   | 147  | 9,8  | 1,3  | 2014                     |
|  | 2015  | 851  | 143  | 7,3  | 1,2  | 2015                     |
|  | 2016  | 843  | 140  | 7,2  | 1,2  | 2016                     |
|  | 2017  | 859  | 166  | 7,2  | 1,4  | 2017                     |
|  | 2018  | 864  | 165  | 7,2  | 1,4  | 2018                     |
|  | 2019  | 792  | 179  | 6,9  | 1,6  | 2019                     |
|  | 2020  | 445  | 139  | 3,8  | 1,2  | 2020                     |
|  | 2021  | 776  | 139  | 6,6  | 1,2  | 2021                     |
|  | 2022  | 772  | 165  | 6,6  | 1,4  | 2022                     |
|  |   |  |  |  |  | <i>Kurdamir district</i> |
| Kürdəmir rayonu  | 1990  | 978  | 47   | 12,6   | 0,6  | 1990                     |
|  | 1995  | 607  | 19   | 7,0  | 0,2  | 1995                     |

**Nikah və boşanmalar**  
**Marriages and divorces**

6.9. nömrəli cədvəlin davamı

continuation of table 6.9.

| İqtisadi rayonların və inzibati ərazi vahidlərinin adları, illər | Nikahların sayı<br><br><i>Number of marriages</i> | Boşanmaların sayı<br><br><i>Number of divorces</i> | Əhalinin hər 1000 nəfərinə<br><i>Per 1000 population</i> |  | <i>Names of economic regions and administrative territorial units, years</i> |                  |
|--|---|--|--|--|--|------------------|
|  |   |  | nikahların sayı<br><br><i>number of marriages</i>        | boşanmaların sayı<br><br><i>number of divorces</i> |  |                  |
|  | 2000  | 427  | 30   | 4,6  | 0,3  | 2000             |
|  | 2005  | 758  | 58   | 7,7  | 0,6  | 2005             |
|  | 2010  | 913  | 57   | 8,7  | 0,5  | 2010             |
|  | 2011  | 1307   | 68   | 12,3   | 0,6  | 2011             |
|  | 2012  | 896  | 80   | 8,3  | 0,7  | 2012             |
|  | 2013  | 1074   | 80   | 9,8  | 0,7  | 2013             |
|  | 2014  | 1077   | 61   | 9,7  | 0,6  | 2014             |
|  | 2015  | 897  | 92   | 8,0  | 0,8  | 2015             |
|  | 2016  | 800  | 88   | 7,0  | 0,8  | 2016             |
|  | 2017  | 776  | 109  | 6,7  | 0,9  | 2017             |
|  | 2018  | 801  | 106  | 6,9  | 0,9  | 2018             |
|  | 2019  | 848  | 129  | 7,4  | 1,1  | 2019             |
|  | 2020  | 541  | 134  | 4,7  | 1,2  | 2020             |
|  | 2021  | 726  | 146  | 6,2  | 1,3  | 2021             |
|  | 2022  | 811  | 128  | 6,9  | 1,1  | 2022             |
| Ucar rayonu  |   |  |  |  |  | Ujar district    |
|  | 1990  | 850  | 52   | 13,3   | 0,8  | 1990             |
|  | 1995  | 386  | 31   | 5,6  | 0,5  | 1995             |
|  | 2000  | 344  | 38   | 4,8  | 0,5  | 2000             |
|  | 2005  | 685  | 43   | 9,1  | 0,6  | 2005             |
|  | 2010  | 770  | 56   | 9,7  | 0,7  | 2010             |
|  | 2011  | 896  | 83   | 11,2   | 1,0  | 2011             |
|  | 2012  | 726  | 86   | 8,9  | 1,1  | 2012             |
|  | 2013  | 799  | 83   | 9,7  | 1,0  | 2013             |
|  | 2014  | 839  | 86   | 10,1   | 1,0  | 2014             |
|  | 2015  | 711  | 104  | 8,4  | 1,2  | 2015             |
|  | 2016  | 646  | 114  | 7,5  | 1,3  | 2016             |
|  | 2017  | 657  | 97   | 7,5  | 1,1  | 2017             |
|  | 2018  | 626  | 82   | 7,1  | 0,9  | 2018             |
|  | 2019  | 635  | 112  | 7,7  | 1,4  | 2019             |
|  | 2020  | 393  | 134  | 4,7  | 1,6  | 2020             |
|  | 2021  | 491  | 129  | 5,9  | 1,5  | 2021             |
|  | 2022  | 541  | 99   | 6,4  | 1,2  | 2022             |
| Yevlax rayonu  |   |  |  |  |  | Yevlakh district |
|  | 1990  | 1068   | 124  | 11,2   | 1,3  | 1990             |
|  | 1995  | 597  | 45   | 5,7  | 0,4  | 1995             |
|  | 2000  | 484  | 45   | 4,4  | 0,4  | 2000             |
|  | 2005  | 1019   | 108  | 9,0  | 1,0  | 2005             |
|  | 2010  | 923  | 101  | 7,8  | 0,8  | 2010             |
|  | 2011  | 1144   | 129  | 9,5  | 1,1  | 2011             |
|  | 2012  | 962  | 151  | 7,9  | 1,2  | 2012             |
|  | 2013  | 977  | 149  | 7,9  | 1,2  | 2013             |
|  | 2014  | 1022   | 153  | 8,2  | 1,2  | 2014             |
|  | 2015  | 769  | 146  | 6,1  | 1,2  | 2015             |

**Nikah və boşanmalar**  
**Marriages and divorces**

6.9. nömrəli cədvəlin davamı

continuation of table 6.9.

| İqtisadi rayonların və inzibati ərazi vahidlərinin adları, illər | Nikahların sayı<br><i>Number of marriages</i> | Boşanmaların sayı<br><i>Number of divorces</i> | Əhalinin hər 1000 nəfərinə<br><i>Per 1000 population</i> |  | Names of economic regions and administrative territorial units, years |
|--|---|--|--|--|---|
|  |   |  | nikahların sayı<br><i>number of marriages</i>            | boşanmaların sayı<br><i>number of divorces</i> |   |
| 2016   | 766   | 148  | 6,1  | 1,2  | 2016  |
| 2017   | 774   | 164  | 6,1  | 1,3  | 2017  |
| 2018   | 798   | 250  | 6,2  | 2,0  | 2018  |
| 2019   | 753   | 334  | 6,0  | 2,7  | 2019  |
| 2020   | 416   | 378  | 3,3  | 3,0  | 2020  |
| 2021   | 626   | 243  | 4,9  | 1,9  | 2021  |
| 2022   | 721   | 230  | 5,6  | 1,8  | 2022  |
| Zərdab rayonu  |   |  |  |  |   |
| Zardab district  |   |  |  |  |   |
| 1990   | 520   | 15   | 13,3   | 0,4  | 1990  |
| 1995   | 350   | 13   | 8,4  | 0,3  | 1995  |
| 2000   | 352   | 12   | 7,5  | 0,3  | 2000  |
| 2005   | 527   | 29   | 10,6   | 0,6  | 2005  |
| 2010   | 439   | 43   | 8,2  | 0,8  | 2010  |
| 2011   | 507   | 51   | 9,3  | 0,9  | 2011  |
| 2012   | 438   | 41   | 8,0  | 0,7  | 2012  |
| 2013   | 451   | 71   | 8,1  | 1,3  | 2013  |
| 2014   | 491   | 58   | 8,7  | 1,0  | 2014  |
| 2015   | 370   | 45   | 6,5  | 0,8  | 2015  |
| 2016   | 438   | 54   | 7,6  | 0,9  | 2016  |
| 2017   | 385   | 75   | 6,6  | 1,3  | 2017  |
| 2018   | 414   | 69   | 7,1  | 1,2  | 2018  |
| 2019   | 375   | 69   | 6,5  | 1,2  | 2019  |
| 2020   | 222   | 67   | 3,8  | 1,2  | 2020  |
| 2021   | 351   | 78   | 6,0  | 1,3  | 2021  |
| 2022   | 361   | 78   | 6,1  | 1,3  | 2022  |
| <b><u>Mil-Muğan iqtisadi rayonu</u></b>                          |   |  |  |  |   |
| <b><u>Mil-Mughan economic region</u></b>                         |   |  |  |  |   |
| Beyləqan rayonu  |   |  |  |  |   |
| Beylagan district  |   |  |  |  |   |
| 1990   | 782   | 38   | 11,1   | 0,5  | 1990  |
| 1995   | 407   | 10   | 5,3  | 0,1  | 1995  |
| 2000   | 339   | 21   | 4,3  | 0,3  | 2000  |
| 2005   | 856   | 30   | 10,4   | 0,4  | 2005  |
| 2010   | 764   | 74   | 8,7  | 0,8  | 2010  |
| 2011   | 1049  | 87   | 11,8   | 1,0  | 2011  |
| 2012   | 899   | 111  | 9,9  | 1,2  | 2012  |
| 2013   | 978   | 99   | 10,7   | 1,1  | 2013  |
| 2014   | 929   | 99   | 10,0   | 1,1  | 2014  |
| 2015   | 773   | 104  | 8,2  | 1,1  | 2015  |
| 2016   | 680   | 109  | 7,1  | 1,1  | 2016  |
| 2017   | 679   | 144  | 7,0  | 1,5  | 2017  |
| 2018   | 674   | 110  | 6,9  | 1,1  | 2018  |
| 2019   | 710   | 163  | 7,3  | 1,7  | 2019  |
| 2020   | 417   | 134  | 4,2  | 1,4  | 2020  |
| 2021   | 536   | 146  | 5,4  | 1,5  | 2021  |
| 2022   | 749   | 128  | 7,5  | 1,3  | 2022  |

**Nikah və boşanmalar**  
**Marriages and divorces**

6.9. nömrəli cədvəlin davamı

continuation of table 6.9.

| İqtisadi rayonların və inzibati ərazi vahidlərinin adları, illər | Nikahların sayı<br><i>Number of marriages</i> | Boşanmaların sayı<br><i>Number of divorces</i> | Əhalinin hər 1000 nəfərinə<br><i>Per 1000 population</i> |  | Names of economic regions and administrative territorial units, years |
|--|---|--|--|--|---|
|  |   |  | nikahların sayı<br><i>number of marriages</i>            | boşanmaların sayı<br><i>number of divorces</i> |   |
| İmişli rayonu  |   |  |  |  | <i>Imishli district</i>   |
| 1990   | 905   | 61   | 10,3   | 0,7  | 1990  |
| 1995   | 615   | 28   | 6,4  | 0,3  | 1995  |
| 2000   | 494   | 32   | 4,7  | 0,3  | 2000  |
| 2005   | 935   | 57   | 8,5  | 0,5  | 2005  |
| 2010   | 1197  | 61   | 10,3   | 0,5  | 2010  |
| 2011   | 1428  | 94   | 12,1   | 0,8  | 2011  |
| 2012   | 1125  | 100  | 9,4  | 0,8  | 2012  |
| 2013   | 1249  | 103  | 10,3   | 0,9  | 2013  |
| 2014   | 1198  | 103  | 9,8  | 0,8  | 2014  |
| 2015   | 820   | 108  | 6,6  | 0,9  | 2015  |
| 2016   | 990   | 99   | 7,8  | 0,8  | 2016  |
| 2017   | 787   | 125  | 6,2  | 1,0  | 2017  |
| 2018   | 900   | 120  | 7,0  | 0,9  | 2018  |
| 2019   | 1062  | 166  | 8,3  | 1,3  | 2019  |
| 2020   | 589   | 147  | 4,6  | 1,1  | 2020  |
| 2021   | 782   | 143  | 6,0  | 1,1  | 2021  |
| 2022   | 843   | 163  | 6,5  | 1,3  | 2022  |
| Saatlı rayonu  |   |  |  |  | <i>Saatli district</i>  |
| 1990   | 689   | 21   | 9,8  | 0,3  | 1990  |
| 1995   | 425   | 24   | 5,4  | 0,3  | 1995  |
| 2000   | 433   | 24   | 5,2  | 0,3  | 2000  |
| 2005   | 724   | 53   | 8,2  | 0,6  | 2005  |
| 2010   | 1092  | 40   | 11,6   | 0,4  | 2010  |
| 2011   | 1232  | 58   | 12,8   | 0,6  | 2011  |
| 2012   | 1077  | 51   | 11,0   | 0,5  | 2012  |
| 2013   | 1042  | 63   | 10,5   | 0,6  | 2013  |
| 2014   | 1015  | 74   | 10,0   | 0,7  | 2014  |
| 2015   | 855   | 74   | 8,3  | 0,7  | 2015  |
| 2016   | 896   | 89   | 8,6  | 0,9  | 2016  |
| 2017   | 748   | 84   | 7,1  | 0,8  | 2017  |
| 2018   | 682   | 80   | 6,4  | 0,7  | 2018  |
| 2019   | 792   | 116  | 7,5  | 1,1  | 2019  |
| 2020   | 439   | 85   | 4,1  | 0,8  | 2020  |
| 2021   | 606   | 125  | 5,6  | 1,2  | 2021  |
| 2022   | 695   | 123  | 6,4  | 1,1  | 2022  |
| Sabirabad rayonu   |   |  |  |  | <i>Sabirabad district</i>   |
| 1990   | 1213  | 58   | 10,6   | 0,5  | 1990  |
| 1995   | 547   | 34   | 4,3  | 0,3  | 1995  |
| 2000   | 523   | 44   | 3,8  | 0,3  | 2000  |
| 2005   | 1247  | 29   | 8,6  | 0,2  | 2005  |
| 2010   | 1354  | 40   | 8,8  | 0,3  | 2010  |
| 2011   | 1964  | 86   | 12,5   | 0,5  | 2011  |

**Nikah və boşanmalar**  
**Marriages and divorces**

6.9. nömrəli cədvəlin davamı

continuation of table 6.9.

| İqtisadi rayonların və inzibati ərazi vahidlərinin adları, illər | Nikahların sayı<br><i>Number of marriages</i> | Boşanmaların sayı<br><i>Number of divorces</i> | Əhalinin hər 1000 nəfərinə<br><i>Per 1000 population</i> |  | Names of economic regions and administrative territorial units, years |
|--|---|--|--|--|---|
|  |   |  | nikahların sayı<br><i>number of marriages</i>            | boşanmaların sayı<br><i>number of divorces</i> |   |
| 2012   | 1674  | 78   | 10,4   | 0,5  | 2012  |
| 2013   | 1858  | 87   | 11,4   | 0,5  | 2013  |
| 2014   | 1708  | 95   | 10,3   | 0,6  | 2014  |
| 2015   | 1341  | 97   | 7,9  | 0,6  | 2015  |
| 2016   | 1318  | 117  | 7,7  | 0,7  | 2016  |
| 2017   | 1281  | 139  | 7,4  | 0,8  | 2017  |
| 2018   | 1143  | 172  | 6,5  | 1,0  | 2018  |
| 2019   | 1279  | 171  | 7,4  | 1,0  | 2019  |
| 2020   | 783   | 189  | 4,5  | 1,1  | 2020  |
| 2021   | 1025  | 197  | 5,8  | 1,1  | 2021  |
| 2022   | 1283  | 203  | 7,2  | 1,1  | 2022  |

**Şəki - Zaqatala iqtisadi rayonu**

**Shaki-Zagatala economic region**

Balakən rayonu

Balakən district

|      |     |     |      |     |      |
|------|-----|-----|------|-----|------|
| 1990 | 797 | 54  | 11,4 | 0,8 | 1990 |
| 1995 | 477 | 33  | 6,3  | 0,4 | 1995 |
| 2000 | 385 | 27  | 4,6  | 0,3 | 2000 |
| 2005 | 645 | 73  | 7,4  | 0,8 | 2005 |
| 2010 | 735 | 73  | 8,1  | 0,8 | 2010 |
| 2011 | 934 | 98  | 10,2 | 1,1 | 2011 |
| 2012 | 812 | 95  | 8,8  | 1,0 | 2012 |
| 2013 | 925 | 111 | 9,9  | 1,2 | 2013 |
| 2014 | 811 | 100 | 8,6  | 1,1 | 2014 |
| 2015 | 703 | 110 | 7,4  | 1,2 | 2015 |
| 2016 | 617 | 118 | 6,4  | 1,2 | 2016 |
| 2017 | 540 | 133 | 5,6  | 1,4 | 2017 |
| 2018 | 621 | 151 | 6,3  | 1,5 | 2018 |
| 2019 | 582 | 142 | 6,0  | 1,5 | 2019 |
| 2020 | 271 | 141 | 2,8  | 1,4 | 2020 |
| 2021 | 508 | 150 | 5,1  | 1,5 | 2021 |
| 2022 | 591 | 120 | 5,9  | 1,2 | 2022 |

Qax rayonu

Gakh district

|      |     |    |      |     |      |
|------|-----|----|------|-----|------|
| 1990 | 547 | 34 | 12,2 | 0,8 | 1990 |
| 1995 | 394 | 22 | 8,3  | 0,5 | 1995 |
| 2000 | 297 | 15 | 5,7  | 0,3 | 2000 |
| 2005 | 449 | 41 | 8,4  | 0,8 | 2005 |
| 2010 | 400 | 29 | 7,4  | 0,5 | 2010 |
| 2011 | 442 | 49 | 8,2  | 0,9 | 2011 |
| 2012 | 414 | 54 | 7,6  | 1,0 | 2012 |
| 2013 | 544 | 60 | 10,0 | 1,1 | 2013 |
| 2014 | 498 | 43 | 9,1  | 0,8 | 2014 |
| 2015 | 439 | 42 | 7,9  | 0,8 | 2015 |
| 2016 | 379 | 58 | 6,8  | 1,0 | 2016 |
| 2017 | 365 | 56 | 6,5  | 1,0 | 2017 |



**Nikah və boşanmalar**  
**Marriages and divorces**

6.9. nömrəli cədvəlin davamı

continuation of table 6.9.

| İqtisadi rayonların və inzibati ərazi vahidlərinin adları, illər | Nikahların sayı<br><i>Number of marriages</i> | Boşanmaların sayı<br><i>Number of divorces</i> | Əhalinin hər 1000 nəfərinə<br><i>Per 1000 population</i> |  | Names of economic regions and administrative territorial units, years |
|--|---|--|--|--|---|
|  |   |  | nikahların sayı<br><i>number of marriages</i>            | boşanmaların sayı<br><i>number of divorces</i> |   |
| 2018   | 378   | 70   | 6,7  | 1,2  | 2018  |
| 2019   | 365   | 58   | 6,4  | 1,0  | 2019  |
| 2020   | 166   | 63   | 2,9  | 1,1  | 2020  |
| 2021   | 351   | 71   | 6,1  | 1,2  | 2021  |
| 2022   | 372   | 73   | 6,4  | 1,3  | 2022  |
| Qəbələ rayonu  |   |  |  |  | Gabala district   |
| 1990   | 883   | -  | 11,8   | -  | 1990  |
| 1995   | 752   | 31   | 9,3  | 0,4  | 1995  |
| 2000   | 554   | 33   | 6,6  | 0,4  | 2000  |
| 2005   | 946   | 76   | 10,5   | 0,8  | 2005  |
| 2010   | 973   | 69   | 10,2   | 0,7  | 2010  |
| 2011   | 993   | 76   | 10,3   | 0,8  | 2011  |
| 2012   | 873   | 77   | 8,9  | 0,8  | 2012  |
| 2013   | 974   | 84   | 9,8  | 0,8  | 2013  |
| 2014   | 925   | 89   | 9,2  | 0,9  | 2014  |
| 2015   | 730   | 81   | 7,1  | 0,8  | 2015  |
| 2016   | 820   | 96   | 7,9  | 0,9  | 2016  |
| 2017   | 746   | 122  | 7,1  | 1,2  | 2017  |
| 2018   | 792   | 112  | 7,5  | 1,1  | 2018  |
| 2019   | 756   | 133  | 7,2  | 1,3  | 2019  |
| 2020   | 357   | 111  | 3,4  | 1,0  | 2020  |
| 2021   | 768   | 117  | 7,2  | 1,1  | 2021  |
| 2022   | 720   | 108  | 6,7  | 1,0  | 2022  |
| Oğuz rayonu  |   |  |  |  | Oghuz district  |
| 1990   | 424   | 45   | 13,9   | 1,5  | 1990  |
| 1995   | 305   | 29   | 9,0  | 0,9  | 1995  |
| 2000   | 227   | 20   | 6,1  | 0,5  | 2000  |
| 2005   | 337   | 37   | 8,6  | 0,9  | 2005  |
| 2010   | 383   | 27   | 9,4  | 0,7  | 2010  |
| 2011   | 392   | 31   | 9,5  | 0,8  | 2011  |
| 2012   | 362   | 31   | 8,7  | 0,7  | 2012  |
| 2013   | 405   | 41   | 9,7  | 1,0  | 2013  |
| 2014   | 382   | 56   | 9,0  | 1,3  | 2014  |
| 2015   | 339   | 54   | 7,9  | 1,3  | 2015  |
| 2016   | 330   | 56   | 7,6  | 1,3  | 2016  |
| 2017   | 336   | 56   | 7,7  | 1,3  | 2017  |
| 2018   | 323   | 61   | 7,3  | 1,4  | 2018  |
| 2019   | 327   | 97   | 7,6  | 2,2  | 2019  |
| 2020   | 156   | 65   | 3,6  | 1,5  | 2020  |
| 2021   | 288   | 64   | 6,6  | 1,5  | 2021  |
| 2022   | 336   | 73   | 7,6  | 1,7  | 2022  |
| Şəki rayonu  |   |  |  |  | Shaki district  |
| 1990   | 1642  | 125  | 11,7   | 0,9  | 1990  |
| 1995   | 945   | 59   | 6,2  | 0,4  | 1995  |

**Nikah və boşanmalar**  
**Marriages and divorces**

6.9. nömrəli cədvəlin davamı

continuation of table 6.9.

| İqtisadi rayonların və inzibati ərazi vahidlərinin adları, illər | Nikahların sayı<br><i>Number of marriages</i> | Boşanmaların sayı<br><i>Number of divorces</i> | Əhalinin hər 1000 nəfərinə<br><i>Per 1000 population</i> |  | Names of economic regions and administrative territorial units, years |
|--|---|--|--|--|---|
|  |   |  | nikahların sayı<br><i>number of marriages</i>            | boşanmaların sayı<br><i>number of divorces</i> |   |
| 2000   | 917   | 55   | 5,8  | 0,4  | 2000  |
| 2005   | 1436  | 100  | 8,7  | 0,6  | 2005  |
| 2010   | 1461  | 128  | 8,5  | 0,7  | 2010  |
| 2011   | 1583  | 190  | 9,1  | 1,1  | 2011  |
| 2012   | 1471  | 176  | 8,3  | 1,0  | 2012  |
| 2013   | 1619  | 184  | 9,1  | 1,0  | 2013  |
| 2014   | 1594  | 156  | 8,9  | 0,9  | 2014  |
| 2015   | 1360  | 210  | 7,5  | 1,2  | 2015  |
| 2016   | 1223  | 214  | 6,7  | 1,2  | 2016  |
| 2017   | 1278  | 219  | 6,9  | 1,2  | 2017  |
| 2018   | 1236  | 196  | 6,6  | 1,1  | 2018  |
| 2019   | 1234  | 251  | 6,9  | 1,4  | 2019  |
| 2020   | 616   | 196  | 3,4  | 1,1  | 2020  |
| 2021   | 1239  | 260  | 6,8  | 1,4  | 2021  |
| 2022   | 1130  | 248  | 6,2  | 1,4  | 2022  |
| Zaqatala rayonu  |   |  |  |  | Zagatala district   |
| 1990   | 1028  | 76   | 11,0   | 0,8  | 1990  |
| 1995   | 602   | 49   | 6,0  | 0,5  | 1995  |
| 2000   | 666   | 51   | 6,1  | 0,5  | 2000  |
| 2005   | 1098  | 93   | 9,8  | 0,8  | 2005  |
| 2010   | 943   | 96   | 7,9  | 0,8  | 2010  |
| 2011   | 1076  | 113  | 8,9  | 0,9  | 2011  |
| 2012   | 1092  | 116  | 9,0  | 1,0  | 2012  |
| 2013   | 1217  | 154  | 9,9  | 1,3  | 2013  |
| 2014   | 1130  | 134  | 9,1  | 1,1  | 2014  |
| 2015   | 868   | 139  | 6,9  | 1,1  | 2015  |
| 2016   | 906   | 151  | 7,2  | 1,2  | 2016  |
| 2017   | 837   | 137  | 6,6  | 1,1  | 2017  |
| 2018   | 805   | 143  | 6,3  | 1,1  | 2018  |
| 2019   | 828   | 178  | 6,5  | 1,4  | 2019  |
| 2020   | 433   | 190  | 3,4  | 1,5  | 2020  |
| 2021   | 715   | 167  | 5,6  | 1,3  | 2021  |
| 2022   | 771   | 154  | 6,0  | 1,2  | 2022  |
| <u>Sərqi Zəngəzur iqtisadi rayonu</u>                            |   |  |  |  | <u>Eastern Zangazur economic region</u>                               |
| Cəbrayıl rayonu  |   |  |  |  | Jabrayil district   |
| 1990   | 488   | 25   | 9,8  | 0,5  | 1990  |
| 1995   | 193   | 1  | 3,8  | 0,0  | 1995  |
| 2000   | 406   | 19   | 6,7  | 0,3  | 2000  |
| 2005   | 647   | 86   | 9,8  | 1,3  | 2005  |
| 2010   | 637   | 113  | 8,8  | 1,6  | 2010  |
| 2011   | 634   | 120  | 8,7  | 1,6  | 2011  |

**Nikah və boşanmalar**  
**Marriages and divorces**

6.9. nömrəli cədvəlin davamı

continuation of table 6.9.

| İqtisadi rayonların və inzibati ərazi vahidlərinin adları, illər | Nikahların sayı<br><i>Number of marriages</i> | Boşanmaların sayı<br><i>Number of divorces</i> | Əhalinin hər 1000 nəfərinə<br><i>Per 1000 population</i> |  | Names of economic regions and administrative territorial units, years |                   |
|--|---|--|--|--|---|-------------------|
|  |   |  | nikahların sayı<br><i>number of marriages</i>            | boşanmaların sayı<br><i>number of divorces</i> |   |                   |
| Kəlbəcər rayonu  | 2012  | 636  | 126  | 8,6  | 1,7   | 2012              |
|  | 2013  | 661  | 115  | 8,8  | 1,5   | 2013              |
|  | 2014  | 603  | 110  | 7,9  | 1,4   | 2014              |
|  | 2015  | 537  | 112  | 7,0  | 1,5   | 2015              |
|  | 2016  | 449  | 93   | 5,7  | 1,2   | 2016              |
|  | 2017  | 485  | 117  | 6,1  | 1,5   | 2017              |
|  | 2018  | 473  | 141  | 5,9  | 1,8   | 2018              |
|  | 2019  | 485  | 165  | 6,8  | 2,3   | 2019              |
|  | 2020  | 249  | 147  | 3,5  | 2,1   | 2020              |
|  | 2021  | 417  | 134  | 5,8  | 1,9   | 2021              |
|  | 2022  | 453  | 147  | 6,2  | 2,0   | 2022              |
|  |   |  |  |  |   | Kəlbəcər district |
| Qubadlı rayonu   | 1990  | 418  | 38   | 9,4  | 0,9   | 1990              |
|  | 1995  | 249  | 7  | 5,6  | 0,2   | 1995              |
|  | 2000  | 274  | 18   | 4,1  | 0,3   | 2000              |
|  | 2005  | 559  | 85   | 7,7  | 1,2   | 2005              |
|  | 2010  | 619  | 96   | 7,5  | 1,2   | 2010              |
|  | 2011  | 562  | 98   | 6,7  | 1,2   | 2011              |
|  | 2012  | 490  | 87   | 5,8  | 1,0   | 2012              |
|  | 2013  | 607  | 126  | 8,0  | 1,7   | 2013              |
|  | 2014  | 707  | 142  | 9,1  | 1,8   | 2014              |
|  | 2015  | 547  | 168  | 6,9  | 2,1   | 2015              |
|  | 2016  | 493  | 163  | 6,1  | 2,0   | 2016              |
|  | 2017  | 494  | 177  | 6,0  | 2,2   | 2017              |
|  | 2018  | 544  | 172  | 6,6  | 2,1   | 2018              |
|  | 2019  | 547  | 184  | 7,7  | 2,6   | 2019              |
|  | 2020  | 337  | 127  | 4,7  | 1,8   | 2020              |
|  | 2021  | 502  | 166  | 6,9  | 2,3   | 2021              |
|  | 2022  | 531  | 156  | 7,3  | 2,1   | 2022              |
|  |   |  |  |  | Qubadli district  |                   |
| Qubadlı rayonu   | 1990  | 358  | 30   | 12,5   | 1,1   | 1990              |
|  | 1995  | 168  | 9  | 6,0  | 0,3   | 1995              |
|  | 2000  | 232  | 12   | 6,9  | 0,4   | 2000              |
|  | 2005  | 306  | 35   | 8,6  | 1,0   | 2005              |
|  | 2010  | 330  | 59   | 9,1  | 1,6   | 2010              |
|  | 2011  | 311  | 80   | 8,4  | 2,2   | 2011              |
|  | 2012  | 329  | 84   | 8,8  | 2,2   | 2012              |
|  | 2013  | 309  | 78   | 8,1  | 2,1   | 2013              |
|  | 2014  | 339  | 69   | 8,8  | 1,8   | 2014              |
|  | 2015  | 291  | 78   | 7,4  | 2,0   | 2015              |
|  | 2016  | 244  | 74   | 6,1  | 1,9   | 2016              |
|  | 2017  | 270  | 94   | 6,7  | 2,3   | 2017              |
|  | 2018  | 249  | 80   | 6,1  | 2,0   | 2018              |
|  | 2019  | 300  | 135  | 8,3  | 3,8   | 2019              |
|  | 2020  | 158  | 100  | 4,3  | 2,8   | 2020              |

**Nikah və boşanmalar**  
**Marriages and divorces**

6.9. nömrəli cədvəlin davamı

continuation of table 6.9.

| İqtisadi rayonların və inzibati ərazi vahidlərinin adları, illər | Nikahların sayı<br><i>Number of marriages</i> | Boşanmaların sayı<br><i>Number of divorces</i> | Əhalinin hər 1000 nəfərinə<br><i>Per 1000 population</i> |  | Names of economic regions and administrative territorial units, years |
|--|---|--|--|--|---|
|  |   |  | nikahların sayı<br><i>number of marriages</i>            | boşanmaların sayı<br><i>number of divorces</i> |   |
| 2021   | 207   | 113  | 5,7  | 3,1  | 2021  |
| 2022   | 251   | 86   | 6,8  | 2,3  | 2022  |
| Ləçin rayonu   |   |  |  |  | Lachin district   |
| 1990   | 613   | 31   | 12,8   | 0,7  | 1990  |
| 1995   | 302   | 3  | 6,5  | 0,1  | 1995  |
| 2000   | 370   | 13   | 5,8  | 0,2  | 2000  |
| 2005   | 606   | 31   | 8,8  | 0,5  | 2005  |
| 2010   | 644   | 72   | 9,2  | 1,0  | 2010  |
| 2011   | 568   | 68   | 8,0  | 1,0  | 2011  |
| 2012   | 571   | 70   | 8,0  | 1,0  | 2012  |
| 2013   | 592   | 77   | 8,1  | 1,1  | 2013  |
| 2014   | 636   | 86   | 8,6  | 1,2  | 2014  |
| 2015   | 513   | 116  | 6,9  | 1,6  | 2015  |
| 2016   | 493   | 101  | 6,5  | 1,3  | 2016  |
| 2017   | 483   | 125  | 6,3  | 1,6  | 2017  |
| 2018   | 561   | 140  | 7,3  | 1,8  | 2018  |
| 2019   | 564   | 152  | 7,7  | 2,1  | 2019  |
| 2020   | 355   | 116  | 4,8  | 1,6  | 2020  |
| 2021   | 490   | 141  | 6,6  | 1,9  | 2021  |
| 2022   | 543   | 131  | 7,3  | 1,8  | 2022  |
| Zəngilan rayonu  |   |  |  |  | Zangilan district   |
| 1990   | 345   | 27   | 10,6   | 0,8  | 1990  |
| 1995   | 93  | 1  | 2,8  | 0,0  | 1995  |
| 2000   | 173   | 12   | 4,9  | 0,3  | 2000  |
| 2005   | 352   | 41   | 9,4  | 1,1  | 2005  |
| 2010   | 400   | 87   | 10,0   | 2,2  | 2010  |
| 2011   | 420   | 47   | 10,3   | 1,2  | 2011  |
| 2012   | 401   | 80   | 9,8  | 2,0  | 2012  |
| 2013   | 388   | 84   | 9,3  | 2,0  | 2013  |
| 2014   | 358   | 76   | 8,5  | 1,8  | 2014  |
| 2015   | 307   | 73   | 7,1  | 1,7  | 2015  |
| 2016   | 267   | 68   | 6,1  | 1,6  | 2016  |
| 2017   | 279   | 85   | 6,3  | 1,9  | 2017  |
| 2018   | 312   | 97   | 7,0  | 2,2  | 2018  |
| 2019   | 295   | 111  | 7,1  | 2,7  | 2019  |
| 2020   | 175   | 82   | 4,2  | 1,9  | 2020  |
| 2021   | 240   | 101  | 5,7  | 2,4  | 2021  |
| 2022   | 285   | 111  | 6,7  | 2,6  | 2022  |
| <b><u>Sirvan-Salyan iqtisadi rayonu</u></b>                      |   |  |  |  | <b><u>Shirvan-Salyan economic region</u></b>                          |
| Şirvan şəhəri  |   |  |  |  | Shirvan city  |
| 1990   | 625   | 102  | 10,0   | 1,6  | 1990  |
| 1995   | 311   | 42   | 4,6  | 0,6  | 1995  |
| 2000   | 325   | 48   | 4,6  | 0,7  | 2000  |

**Nikah və boşanmalar**  
**Marriages and divorces**

6.9. nömrəli cədvəlin davamı

continuation of table 6.9.

| İqtisadi rayonların və inzibati ərazi vahidlərinin adları, illər | Nikahların sayı<br><i>Number of marriages</i> | Boşanmaların sayı<br><i>Number of divorces</i> | Əhəlinin hər 1000 nəfərinə<br><i>Per 1000 population</i> |  | Names of economic regions and administrative territorial units, years |
|--|---|--|--|--|---|
|  |   |  | nikahların sayı<br><i>number of marriages</i>            | boşanmaların sayı<br><i>number of divorces</i> |   |
| 2005   | 618   | 113  | 8,4  | 1,5  | 2005  |
| 2010   | 737   | 63   | 9,4  | 0,8  | 2010  |
| 2011   | 716   | 119  | 9,0  | 1,5  | 2011  |
| 2012   | 668   | 126  | 8,3  | 1,6  | 2012  |
| 2013   | 790   | 121  | 9,7  | 1,5  | 2013  |
| 2014   | 750   | 119  | 9,1  | 1,4  | 2014  |
| 2015   | 620   | 124  | 7,4  | 1,5  | 2015  |
| 2016   | 628   | 110  | 7,4  | 1,3  | 2016  |
| 2017   | 559   | 161  | 6,5  | 1,9  | 2017  |
| 2018   | 579   | 158  | 6,7  | 1,8  | 2018  |
| 2019   | 623   | 185  | 7,5  | 2,2  | 2019  |
| 2020   | 286   | 151  | 3,4  | 1,8  | 2020  |
| 2021   | 505   | 182  | 6,0  | 2,2  | 2021  |
| 2022   | 528   | 180  | 6,2  | 2,1  | 2022  |
| Biləsuvar rayonu   |   |  |  |  | Bilasuvar district  |
| 1990   | 506   | 25   | 8,1  | 0,4  | 1990  |
| 1995   | 377   | 15   | 5,4  | 0,2  | 1995  |
| 2000   | 380   | 12   | 5,0  | 0,2  | 2000  |
| 2005   | 696   | 10   | 8,5  | 0,1  | 2005  |
| 2010   | 1030  | 32   | 11,5   | 0,4  | 2010  |
| 2011   | 1047  | 38   | 11,5   | 0,4  | 2011  |
| 2012   | 902   | 41   | 9,7  | 0,4  | 2012  |
| 2013   | 899   | 53   | 9,5  | 0,6  | 2013  |
| 2014   | 956   | 61   | 9,9  | 0,6  | 2014  |
| 2015   | 759   | 53   | 7,7  | 0,5  | 2015  |
| 2016   | 794   | 71   | 7,9  | 0,7  | 2016  |
| 2017   | 709   | 76   | 7,0  | 0,7  | 2017  |
| 2018   | 646   | 84   | 6,3  | 0,8  | 2018  |
| 2019   | 742   | 98   | 7,3  | 1,0  | 2019  |
| 2020   | 450   | 80   | 4,4  | 0,8  | 2020  |
| 2021   | 538   | 106  | 5,2  | 1,0  | 2021  |
| 2022   | 734   | 97   | 7,0  | 0,9  | 2022  |
| Hacıqabul rayonu   |   |  |  |  | Hajigabul district  |
| 1990   | 285   | 21   | 5,5  | 0,4  | 1990  |
| 1995   | 332   | 20   | 5,9  | 3,4  | 1995  |
| 2000   | 332   | 22   | 5,7  | 0,4  | 2000  |
| 2005   | 663   | 41   | 10,7   | 0,7  | 2005  |
| 2010   | 640   | 52   | 9,6  | 0,8  | 2010  |
| 2011   | 607   | 66   | 9,0  | 1,0  | 2011  |
| 2012   | 581   | 50   | 8,5  | 0,7  | 2012  |
| 2013   | 610   | 55   | 8,8  | 0,8  | 2013  |
| 2014   | 596   | 78   | 8,4  | 1,1  | 2014  |
| 2015   | 586   | 65   | 8,2  | 0,9  | 2015  |

**Nikah və boşanmalar**  
**Marriages and divorces**

6.9. nömrəli cədvəlin davamı

continuation of table 6.9.

| İqtisadi rayonların və inzibati ərazi vahidlərinin adları, illər | Nikahların sayı<br><i>Number of marriages</i> | Boşanmaların sayı<br><i>Number of divorces</i> | Əhalinin hər 1000 nəfərinə<br><i>Per 1000 population</i> |  | Names of economic regions and administrative territorial units, years |                            |
|--|---|--|--|--|---|----------------------------|
|  |   |  | nikahların sayı<br><i>number of marriages</i>            | boşanmaların sayı<br><i>number of divorces</i> |   |                            |
| Neftçala rayonu  | 2016  | 497  | 78   | 6,8  | 1,1   | 2016                       |
|  | 2017  | 496  | 114  | 6,7  | 1,5   | 2017                       |
|  | 2018  | 497  | 80   | 6,6  | 1,1   | 2018                       |
|  | 2019  | 488  | 102  | 6,7  | 1,4   | 2019                       |
|  | 2020  | 272  | 116  | 3,7  | 1,6   | 2020                       |
|  | 2021  | 345  | 102  | 4,6  | 1,4   | 2021                       |
|  | 2022  | 507  | 104  | 6,8  | 1,4   | 2022                       |
|  |   |  |  |  |   | <i>Neftechala district</i> |
|  | 1990  | 808  | 55   | 12,8   | 0,9   | 1990                       |
|  | 1995  | 458  | 22   | 6,7  | 0,3   | 1995                       |
|  | 2000  | 392  | 32   | 5,4  | 0,4   | 2000                       |
|  | 2005  | 678  | 48   | 8,9  | 0,6   | 2005                       |
|  | 2010  | 717  | 61   | 8,9  | 0,8   | 2010                       |
|  | 2011  | 784  | 74   | 9,6  | 0,9   | 2011                       |
|  | 2012  | 737  | 82   | 8,9  | 1,0   | 2012                       |
|  | 2013  | 715  | 81   | 8,6  | 1,0   | 2013                       |
|  | 2014  | 822  | 85   | 9,7  | 1,0   | 2014                       |
|  | 2015  | 673  | 86   | 7,9  | 1,0   | 2015                       |
|  | 2016  | 547  | 108  | 6,3  | 1,3   | 2016                       |
| 2017   | 569   | 109  | 6,5  | 1,3  | 2017  |                            |
| 2018   | 576   | 107  | 6,6  | 1,2  | 2018  |                            |
| 2019   | 510   | 162  | 6,0  | 1,9  | 2019  |                            |
| 2020   | 313   | 126  | 3,7  | 1,5  | 2020  |                            |
| 2021   | 484   | 144  | 5,6  | 1,7  | 2021  |                            |
| 2022   | 494   | 127  | 5,7  | 1,5  | 2022  |                            |
| Salyan rayonu  |   |  |  |  |   | <i>Salyan district</i>     |
|  | 1990  | 1221   | 69   | 12,2   | 0,7   | 1990                       |
|  | 1995  | 683  | 46   | 6,4  | 0,4   | 1995                       |
|  | 2000  | 585  | 41   | 5,2  | 0,4   | 2000                       |
|  | 2005  | 1115   | 90   | 9,5  | 0,8   | 2005                       |
|  | 2010  | 1216   | 76   | 9,8  | 0,6   | 2010                       |
|  | 2011  | 1405   | 93   | 11,2   | 0,7   | 2011                       |
|  | 2012  | 1287   | 96   | 10,1   | 0,8   | 2012                       |
|  | 2013  | 1361   | 113  | 10,6   | 0,9   | 2013                       |
|  | 2014  | 1438   | 148  | 11,0   | 1,1   | 2014                       |
|  | 2015  | 1061   | 134  | 8,0  | 1,0   | 2015                       |
|  | 2016  | 969  | 121  | 7,2  | 0,9   | 2016                       |
|  | 2017  | 969  | 145  | 7,1  | 1,1   | 2017                       |
|  | 2018  | 967  | 173  | 7,0  | 1,3   | 2018                       |
|  | 2019  | 997  | 185  | 7,4  | 1,4   | 2019                       |
|  | 2020  | 579  | 176  | 4,2  | 1,3   | 2020                       |
|  | 2021  | 898  | 201  | 6,6  | 1,5   | 2021                       |
|  | 2022  | 871  | 196  | 6,3  | 1,4   | 2022                       |

**Nikah və boşanmalar**  
**Marriages and divorces**

6.9. nömrəli cədvəlin davamı

continuation of table 6.9.

| İqtisadi rayonların və inzibati ərazi vahidlərinin adları, illər | Nikahların sayı     | Boşanmaların sayı  | Əhalinin hər 1000 nəfərinə<br>Per 1000 population |   | Names of economic regions and administrative territorial units, years |
|--|---------------------|--------------------|---|---|---|
|  | Number of marriages | Number of divorces | nikahların sayı<br>number of marriages            | boşanmaların sayı<br>number of divorces |   |
| Şəhər yerləri üzrə<br>Urban places                               |                     |                    |   |   |   |
| Azərbaycan Respublikası  |                     |                    | Republic of Azerbaijan                            |   |   |
| 1990   | 37748               | 13210              | 10,0  | 3,5                                     | 1990  |
| 1995   | 21478               | 4819               | 5,4   | 1,2                                     | 1995  |
| 2000   | 19994               | 4332               | 4,9   | 1,1                                     | 2000  |
| 2005   | 35593               | 6864               | 8,1   | 1,6                                     | 2005  |
| 2010   | 41592               | 6753               | 8,8   | 1,4                                     | 2010  |
| 2011   | 45494               | 7931               | 9,5   | 1,7                                     | 2011  |
| 2012   | 42293               | 8212               | 8,7   | 1,7                                     | 2012  |
| 2013   | 46324               | 8451               | 9,4   | 1,7                                     | 2013  |
| 2014   | 43608               | 8190               | 8,7   | 1,6                                     | 2014  |
| 2015   | 36623               | 8658               | 7,2   | 1,7                                     | 2015  |
| 2016   | 36739               | 9173               | 7,2   | 1,8                                     | 2016  |
| 2017   | 33047               | 9780               | 6,4   | 1,9                                     | 2017  |
| 2018   | 32760               | 9849               | 6,3   | 1,9                                     | 2018  |
| 2019   | 32984               | 11210              | 6,0   | 2,1                                     | 2019  |
| 2020   | 18314               | 9531               | 3,3   | 1,7                                     | 2020  |
| 2021   | 30971               | 11226              | 5,6   | 2,0                                     | 2021  |
| 2022   | 32985               | 10612              | 6,0   | 1,9                                     | 2022  |
| Bakı şəhəri  |                     |                    | Baku city   |   |   |
| 1990   | 17897               | 8503               | 10,2  | 4,9                                     | 1990  |
| 1995   | 9815                | 3017               | 5,7   | 1,7                                     | 1995  |
| 2000   | 9542                | 2671               | 5,3   | 1,5                                     | 2000  |
| 2005   | 16153               | 3793               | 8,7   | 2,0                                     | 2005  |
| 2010   | 19133               | 3539               | 9,2   | 1,7                                     | 2010  |
| 2011   | 20569               | 3927               | 9,8   | 1,9                                     | 2011  |
| 2012   | 19319               | 3925               | 9,0   | 1,8                                     | 2012  |
| 2013   | 21027               | 4176               | 9,7   | 1,9                                     | 2013  |
| 2014   | 19338               | 4086               | 8,8   | 1,9                                     | 2014  |
| 2015   | 16747               | 4253               | 7,6   | 1,9                                     | 2015  |
| 2016   | 16811               | 4369               | 7,5   | 2,0                                     | 2016  |
| 2017   | 15426               | 4906               | 6,8   | 2,2                                     | 2017  |
| 2018   | 15056               | 4772               | 6,6   | 2,1                                     | 2018  |
| 2019   | 14710               | 5347               | 6,3   | 2,3                                     | 2019  |
| 2020   | 8360                | 4238               | 3,6   | 1,8                                     | 2020  |
| 2021   | 14175               | 5322               | 6,1   | 2,3                                     | 2021  |
| 2022   | 14836               | 5354               | 6,4   | 2,3                                     | 2022  |
| Naxçıvan Muxtar Respublikası - cəmi                              |                     |                    | Nakhchivan Autonomous Republic - total            |   |   |
| 1990   | 821                 | 309                | 8,6   | 3,2                                     | 1990  |
| 1995   | 878                 | 94                 | 8,4   | 0,9                                     | 1995  |
| 2000   | 562                 | 94                 | 5,8   | 1,0                                     | 2000  |
| 2005   | 872                 | 108                | 7,9   | 1,0                                     | 2005  |
| 2010   | 856                 | 136                | 7,2   | 1,2                                     | 2010  |
| 2011   | 957                 | 129                | 7,9   | 1,1                                     | 2011  |
| 2012   | 1200                | 132                | 9,8   | 1,1                                     | 2012  |
| 2013   | 1099                | 123                | 8,7   | 1,0                                     | 2013  |
| 2014   | 715                 | 107                | 5,6   | 0,8                                     | 2014  |

**Nikah və boşanmalar**  
**Marriages and divorces**

6.9. nömrəli cədvəlin davamı

continuation of table 6.9.

| İqtisadi rayonların və inzibati ərazi vahidlərinin adları, illər | Nikahların sayı<br><i>Number of marriages</i> | Boşanmaların sayı<br><i>Number of divorces</i> | Əhalinin hər 1000 nəfərinə<br><i>Per 1000 population</i> |  | Names of economic regions and administrative territorial units, years |
|--|---|--|--|--|---|
|  |   |  | nikahların sayı<br><i>number of marriages</i>            | boşanmaların sayı<br><i>number of divorces</i> |   |
| 2015   | 770   | 107  | 5,9  | 0,8  | 2015  |
| 2016   | 793   | 172  | 6,0  | 1,3  | 2016  |
| 2017   | 756   | 153  | 5,7  | 1,2  | 2017  |
| 2018   | 778   | 203  | 5,8  | 1,5  | 2018  |
| 2019   | 737   | 236  | 4,5  | 1,5  | 2019  |
| 2020   | 515   | 209  | 3,2  | 1,3  | 2020  |
| 2021   | 946   | 281  | 5,8  | 1,7  | 2021  |
| 2022   | 939   | 263  | 5,7  | 1,6  | 2022  |
| <i>o cümlədən:</i>   |   |  |  |  | <i>including:</i>   |
| Naxçıvan şəhəri  |   |  |  |  | Nakhchivan city   |
| 1990   | 411   | 144  | 6,7  | 2,4  | 1990  |
| 1995   | 343   | 62   | 5,4  | 1,0  | 1995  |
| 2000   | 316   | 57   | 5,0  | 0,9  | 2000  |
| 2005   | 514   | 68   | 7,3  | 1,0  | 2005  |
| 2010   | 495   | 92   | 6,6  | 1,2  | 2010  |
| 2011   | 618   | 89   | 8,1  | 1,2  | 2011  |
| 2012   | 912   | 101  | 11,8   | 1,3  | 2012  |
| 2013   | 755   | 74   | 9,6  | 0,9  | 2013  |
| 2014   | 373   | 65   | 4,7  | 0,8  | 2014  |
| 2015   | 453   | 66   | 5,6  | 0,8  | 2015  |
| 2016   | 487   | 122  | 6,0  | 1,5  | 2016  |
| 2017   | 464   | 104  | 5,6  | 1,3  | 2017  |
| 2018   | 518   | 132  | 6,3  | 1,6  | 2018  |
| 2019   | 466   | 169  | 5,6  | 2,0  | 2019  |
| 2020   | 239   | 125  | 2,8  | 1,5  | 2020  |
| 2021   | 449   | 167  | 5,3  | 2,0  | 2021  |
| 2022   | 502   | 166  | 5,9  | 1,9  | 2022  |
| Babək rayonu   |   |  |  |  | Babak district  |
| 1990   | 96  | 24   | 40,0   | 10,0   | 1990  |
| 1995   | 154   | 1  | 59,2   | 0,4  | 1995  |
| 2000   | 65  | 5  | 21,7   | 1,7  | 2000  |
| 2005   | 61  | 4  | 19,4   | 1,3  | 2005  |
| 2010   | 32  | 5  | 9,4  | 1,5  | 2010  |
| 2011   | 30  | 1  | 8,5  | 0,3  | 2011  |
| 2012   | 21  | 2  | 5,8  | 0,6  | 2012  |
| 2013   | 29  | 4  | 7,8  | 1,1  | 2013  |
| 2014   | 43  | 6  | 11,3   | 1,6  | 2014  |
| 2015   | 37  | 2  | 6,7  | 0,4  | 2015  |
| 2016   | 52  | 10   | 9,3  | 1,8  | 2016  |
| 2017   | 48  | 7  | 8,5  | 1,2  | 2017  |
| 2018   | 36  | 8  | 6,3  | 1,4  | 2018  |
| 2019   | 26  | 9  | 0,8  | 0,3  | 2019  |
| 2020   | 119   | 31   | 3,6  | 0,9  | 2020  |
| 2021   | 259   | 45   | 7,8  | 1,4  | 2021  |
| 2022   | 229   | 45   | 6,9  | 1,4  | 2022  |



**Nikah və boşanmalar**  
**Marriages and divorces**

6.9. nömrəli cədvəlin davamı

continuation of table 6.9.

| İqtisadi rayonların və inzibati ərazi vahidlərinin adları, illər | Nikahların sayı<br><i>Number of marriages</i> | Boşanmaların sayı<br><i>Number of divorces</i> | Əhalinin hər 1000 nəfərinə<br><i>Per 1000 population</i> |  | Names of economic regions and administrative territorial units, years |
|--|---|--|--|--|---|
|  |   |  | nikahların sayı<br><i>number of marriages</i>            | boşanmaların sayı<br><i>number of divorces</i> |   |
| Culfa rayonu   |   |  |  |  | <i>Julfa district</i>   |
| 1990   | 94  | 33   | 11,2   | 3,9  | 1990  |
| 1995   | 85  | 5  | 10,5   | 0,6  | 1995  |
| 2000   | 66  | 8  | 6,4  | 0,8  | 2000  |
| 2005   | 76  | 9  | 7,0  | 0,8  | 2005  |
| 2010   | 101   | 15   | 8,3  | 1,2  | 2010  |
| 2011   | 103   | 14   | 8,3  | 1,1  | 2011  |
| 2012   | 91  | 5  | 7,2  | 0,4  | 2012  |
| 2013   | 90  | 24   | 7,0  | 1,9  | 2013  |
| 2014   | 92  | 12   | 7,1  | 0,9  | 2014  |
| 2015   | 84  | 11   | 6,4  | 0,8  | 2015  |
| 2016   | 70  | 9  | 5,3  | 0,7  | 2016  |
| 2017   | 58  | 17   | 4,4  | 1,3  | 2017  |
| 2018   | 56  | 29   | 4,2  | 2,2  | 2018  |
| 2019   | 70  | 19   | 5,2  | 1,4  | 2019  |
| 2020   | 48  | 16   | 3,6  | 1,2  | 2020  |
| 2021   | 75  | 19   | 5,5  | 1,4  | 2021  |
| 2022   | 62  | 23   | 4,6  | 1,7  | 2022  |
| Kəngərli rayonu  |   |  |  |  | <i>Kangarli district</i>  |
| 1990   | ...   | ...  | ...  | ...  | 1990  |
| 1995   | ...   | ...  | ...  | ...  | 1995  |
| 2000   | ...   | ...  | ...  | ...  | 2000  |
| 2005   | 64  | 5  | 15,0   | 1,2  | 2005  |
| 2010   | 63  | 4  | 12,4   | 0,8  | 2010  |
| 2011   | 48  | 3  | 9,1  | 0,6  | 2011  |
| 2012   | 36  | 7  | 6,6  | 1,3  | 2012  |
| 2013   | 49  | 4  | 8,8  | 0,7  | 2013  |
| 2014   | 37  | 4  | 6,4  | 0,7  | 2014  |
| 2015   | 39  | 2  | 6,7  | 0,3  | 2015  |
| 2016   | 34  | 4  | 5,7  | 0,7  | 2016  |
| 2017   | 39  | 5  | 6,5  | 0,8  | 2017  |
| 2018   | 29  | 9  | 4,8  | 1,5  | 2018  |
| 2019   | 38  | 8  | 6,2  | 1,3  | 2019  |
| 2020   | 26  | 8  | 4,2  | 1,3  | 2020  |
| 2021   | 36  | 6  | 5,8  | 1,0  | 2021  |
| 2022   | 29  | 7  | 4,6  | 1,1  | 2022  |
| Ordubad rayonu   |   |  |  |  | <i>Ordubad district</i>   |
| 1990   | 99  | 22   | 10,1   | 2,3  | 1990  |
| 1995   | 77  | 6  | 7,9  | 0,6  | 1995  |
| 2000   | 54  | 11   | 5,5  | 1,1  | 2000  |
| 2005   | 75  | 9  | 7,3  | 0,9  | 2005  |
| 2010   | 79  | 11   | 7,5  | 1,0  | 2010  |
| 2011   | 68  | 7  | 6,4  | 0,7  | 2011  |
| 2012   | 70  | 6  | 6,5  | 0,6  | 2012  |

**Nikah və boşanmalar**  
**Marriages and divorces**

6.9. nömrəli cədvəlin davamı

continuation of table 6.9.

| İqtisadi rayonların və inzibati ərazi vahidlərinin adları, illər | Nikahların sayı<br><i>Number of marriages</i> | Boşanmaların sayı<br><i>Number of divorces</i> | Əhalinin hər 1000 nəfərinə<br><i>Per 1000 population</i> |  | Names of economic regions and administrative territorial units, years |
|--|---|--|--|--|---|
|  |   |  | nikahların sayı<br><i>number of marriages</i>            | boşanmaların sayı<br><i>number of divorces</i> |   |
| 2013   | 73  | 9  | 6,7  | 0,8  | 2013  |
| 2014   | 73  | 9  | 6,6  | 0,8  | 2014  |
| 2015   | 78  | 11   | 7,0  | 1,0  | 2015  |
| 2016   | 55  | 8  | 4,9  | 0,7  | 2016  |
| 2017   | 62  | 7  | 5,6  | 0,6  | 2017  |
| 2018   | 55  | 12   | 4,9  | 1,1  | 2018  |
| 2019   | 53  | 11   | 4,7  | 1,0  | 2019  |
| 2020   | 28  | 11   | 2,5  | 1,0  | 2020  |
| 2021   | 42  | 17   | 3,7  | 1,5  | 2021  |
| 2022   | 45  | 4  | 4,0  | 0,4  | 2022  |
| Sədərək rayonu   |   |  |  |  | Sadarak district  |
| 1990   | 18  | 2  | 3,2  | 0,4  | 1990  |
| 1995   | 78  | 5  | 6,6  | 0,4  | 1995  |
| 2000   | -   | -  | -  | -  | 2000  |
| 2005   | 10  | 4  | 5,4  | 2,2  | 2005  |
| 2010   | 11  | -  | 6,1  | -  | 2010  |
| 2011   | 12  | 2  | 6,1  | 1,0  | 2011  |
| 2012   | 8   | -  | 4,0  | -  | 2012  |
| 2013   | 7   | -  | 3,4  | -  | 2013  |
| 2014   | 11  | 1  | 5,2  | 0,5  | 2014  |
| 2015   | 14  | 1  | 6,6  | 0,5  | 2015  |
| 2016   | 12  | -  | 5,6  | -  | 2016  |
| 2017   | 13  | -  | 5,9  | -  | 2017  |
| 2018   | 9   | -  | 4,1  | -  | 2018  |
| 2019   | 21  | 2  | 9,4  | 0,9  | 2019  |
| 2020   | 9   | -  | 4,0  | -  | 2020  |
| 2021   | 15  | 2  | 6,6  | 0,9  | 2021  |
| 2022   | 9   | 1  | 3,9  | 0,4  | 2022  |
| Şahbuz rayonu  |   |  |  |  | Shahbuz district  |
| 1990   | 34  | 9  | 14,8   | 3,9  | 1990  |
| 1995   | 30  | 1  | 12,5   | 0,4  | 1995  |
| 2000   | 29  | 6  | 11,6   | 2,4  | 2000  |
| 2005   | 25  | 2  | 7,4  | 0,6  | 2005  |
| 2010   | 34  | 4  | 8,9  | 1,1  | 2010  |
| 2011   | 33  | 6  | 8,6  | 1,6  | 2011  |
| 2012   | 23  | 3  | 5,9  | 0,8  | 2012  |
| 2013   | 33  | 5  | 6,6  | 1,0  | 2013  |
| 2014   | 38  | 2  | 7,5  | 0,4  | 2014  |
| 2015   | 24  | 6  | 4,7  | 1,2  | 2015  |
| 2016   | 38  | 9  | 7,3  | 1,7  | 2016  |
| 2017   | 28  | 5  | 5,4  | 1,0  | 2017  |
| 2018   | 30  | 5  | 5,7  | 1,0  | 2018  |
| 2019   | 18  | 7  | 3,4  | 1,3  | 2019  |
| 2020   | 23  | 6  | 4,4  | 1,1  | 2020  |

**Nikah və boşanmalar**  
**Marriages and divorces**

6.9. nömrəli cədvəlin davamı

continuation of table 6.9.

| İqtisadi rayonların və inzibati ərazi vahidlərinin adları, illər | Nikahların sayı<br><i>Number of marriages</i> | Boşanmaların sayı<br><i>Number of divorces</i> | Əhalinin hər 1000 nəfərinə<br><i>Per 1000 population</i> |  | Names of economic regions and administrative territorial units, years |  |
|--|---|--|--|--|---|--|
|  |   |  | nikahların sayı<br><i>number of marriages</i>            | boşanmaların sayı<br><i>number of divorces</i> |   |  |
| Şərur rayonu   | 2021  | 30   | 12   | 5,7  | 2,3   | 2021   |
|  | 2022  | 24   | 8  | 4,5  | 1,5   | 2022   |
|  |   |  |  |  |   | Sharur district                              |
|  | 1990  | 69   | 75   | 11,0   | 11,9  | 1990   |
|  | 1995  | 111  | 14   | 16,6   | 2,1   | 1995   |
|  | 2000  | 32   | 7  | 4,7  | 1,0   | 2000   |
|  | 2005  | 47   | 7  | 7,0  | 1,0   | 2005   |
|  | 2010  | 41   | 5  | 6,1  | 0,7   | 2010   |
|  | 2011  | 45   | 7  | 6,6  | 1,0   | 2011   |
|  | 2012  | 39   | 8  | 5,6  | 1,2   | 2012   |
|  | 2013  | 63   | 3  | 8,9  | 0,4   | 2013   |
|  | 2014  | 48   | 8  | 6,7  | 1,1   | 2014   |
|  | 2015  | 41   | 8  | 5,7  | 1,1   | 2015   |
|  | 2016  | 45   | 10   | 6,2  | 1,4   | 2016   |
|  | 2017  | 44   | 8  | 6,0  | 1,1   | 2017   |
|  | 2018  | 45   | 8  | 6,1  | 1,1   | 2018   |
|  | 2019  | 45   | 11   | 6,1  | 1,5   | 2019   |
|  | 2020  | 23   | 12   | 3,1  | 1,6   | 2020   |
|  | 2021  | 40   | 13   | 5,4  | 1,8   | 2021   |
|  | 2022  | 39   | 9  | 5,3  | 1,2   | 2022   |
| <b><u>Abşeron-Xızı iqtisadi rayonu</u></b>                       |   |  |  |  |   | <b><u>Absheron-Khizi economic region</u></b> |
| Sumqayıt şəhəri  |   |  |  |  |   | Sumgayit city                                |
|  | 1990  | 1852   | 594  | 7,2  | 2,3   | 1990   |
|  | 1995  | 1207   | 280  | 4,5  | 1,0   | 1995   |
|  | 2000  | 1274   | 267  | 4,5  | 0,9   | 2000   |
|  | 2005  | 2329   | 450  | 7,9  | 1,5   | 2005   |
|  | 2010  | 2744   | 474  | 8,8  | 1,5   | 2010   |
|  | 2011  | 2838   | 512  | 9,0  | 1,6   | 2011   |
|  | 2012  | 2700   | 629  | 8,4  | 2,0   | 2012   |
|  | 2013  | 3180   | 673  | 9,7  | 2,1   | 2013   |
|  | 2014  | 3044   | 542  | 9,2  | 1,6   | 2014   |
|  | 2015  | 2530   | 579  | 7,6  | 1,7   | 2015   |
|  | 2016  | 2592   | 608  | 7,7  | 1,8   | 2016   |
|  | 2017  | 2198   | 640  | 6,5  | 1,9   | 2017   |
|  | 2018  | 2094   | 687  | 6,1  | 2,0   | 2018   |
|  | 2019  | 2152   | 746  | 5,1  | 1,8   | 2019   |
|  | 2020  | 1054   | 597  | 2,5  | 1,4   | 2020   |
|  | 2021  | 1909   | 742  | 4,5  | 1,7   | 2021   |
|  | 2022  | 2020   | 692  | 4,7  | 1,6   | 2022   |
| Abşeron rayonu   |   |  |  |  |   | Absheron district                            |
|  | 1990  | 791  | 173  | 14,1   | 3,1   | 1990   |
|  | 1995  | 409  | 58   | 6,8  | 1,0   | 1995   |
|  | 2000  | 328  | 44   | 5,5  | 0,7   | 2000   |
|  | 2005  | 707  | 112  | 9,4  | 1,5   | 2005   |
|  | 2010  | 843  | 104  | 5,3  | 0,7   | 2010   |
|  | 2011  | 945  | 158  | 5,9  | 1,0   | 2011   |

**Nikah və boşanmalar**  
**Marriages and divorces**

6.9. nömrəli cədvəlin davamı

continuation of table 6.9.

| İqtisadi rayonların və inzibati ərazi vahidlərinin adları, illər | Nikahların sayı<br><i>Number of marriages</i> | Boşanmaların sayı<br><i>Number of divorces</i> | Əhalinin hər 1000 nəfərinə<br><i>Per 1000 population</i> |  | Names of economic regions and administrative territorial units, years |
|--|---|--|--|--|---|
|  |   |  | nikahların sayı<br><i>number of marriages</i>            | boşanmaların sayı<br><i>number of divorces</i> |   |
| 2012   | 876   | 157  | 5,4  | 1,0  | 2012  |
| 2013   | 972   | 145  | 5,9  | 0,9  | 2013  |
| 2014   | 1107  | 176  | 6,7  | 1,1  | 2014  |
| 2015   | 941   | 181  | 5,6  | 1,1  | 2015  |
| 2016   | 816   | 195  | 4,8  | 1,1  | 2016  |
| 2017   | 947   | 205  | 5,5  | 1,2  | 2017  |
| 2018   | 900   | 256  | 5,2  | 1,5  | 2018  |
| 2019   | 919   | 292  | 2,9  | 0,9  | 2019  |
| 2020   | 528   | 258  | 1,7  | 0,8  | 2020  |
| 2021   | 928   | 333  | 2,9  | 1,1  | 2021  |
| 2022   | 994   | 293  | 3,1  | 0,9  | 2022  |
| Xızı rayonu  |   |  |  |  | Khizi district  |
| 1990   | -   | -  | -  | -  | 1990  |
| 1995   | 44  | 2  | 6,9  | 0,3  | 1995  |
| 2000   | 37  | 1  | 5,2  | 0,1  | 2000  |
| 2005   | 82  | 10   | 10,7   | 1,3  | 2005  |
| 2010   | 96  | 7  | 12,6   | 0,9  | 2010  |
| 2011   | 68  | 13   | 8,9  | 1,7  | 2011  |
| 2012   | 77  | 4  | 9,9  | 0,5  | 2012  |
| 2013   | 79  | 7  | 9,9  | 0,9  | 2013  |
| 2014   | 82  | 12   | 10,0   | 1,5  | 2014  |
| 2015   | 52  | 7  | 6,2  | 0,8  | 2015  |
| 2016   | 56  | 9  | 6,6  | 1,1  | 2016  |
| 2017   | 53  | 10   | 6,1  | 1,2  | 2017  |
| 2018   | 51  | 11   | 5,8  | 1,3  | 2018  |
| 2019   | 70  | 18   | 8,3  | 2,1  | 2019  |
| 2020   | 41  | 9  | 4,8  | 1,1  | 2020  |
| 2021   | 65  | 11   | 7,6  | 1,3  | 2021  |
| 2022   | 68  | 12   | 7,9  | 1,4  | 2022  |
| <b><u>Dağlıq Şirvan iqtisadi rayonu</u></b>                      |   |  |  |  | <b><u>Daglig Shirvan economic region</u></b>                          |
| Ağsu rayonu  |   |  |  |  | Aghsu district  |
| 1990   | 209   | 67   | 14,2   | 4,6  | 1990  |
| 1995   | 124   | 12   | 7,8  | 0,8  | 1995  |
| 2000   | 129   | 13   | 7,8  | 0,8  | 2000  |
| 2005   | 177   | 23   | 10,3   | 1,3  | 2005  |
| 2010   | 196   | 29   | 9,8  | 1,5  | 2010  |
| 2011   | 227   | 22   | 11,3   | 1,1  | 2011  |
| 2012   | 207   | 31   | 10,2   | 1,5  | 2012  |
| 2013   | 199   | 25   | 9,7  | 1,2  | 2013  |
| 2014   | 168   | 28   | 8,1  | 1,3  | 2014  |
| 2015   | 151   | 30   | 7,1  | 1,4  | 2015  |
| 2016   | 174   | 36   | 8,1  | 1,7  | 2016  |
| 2017   | 131   | 33   | 6,0  | 1,5  | 2017  |
| 2018   | 151   | 39   | 6,9  | 1,8  | 2018  |
| 2019   | 153   | 32   | 7,1  | 1,5  | 2019  |
| 2020   | 62  | 33   | 2,8  | 1,5  | 2020  |
| 2021   | 137   | 49   | 6,3  | 2,2  | 2021  |
| 2022   | 137   | 34   | 6,2  | 1,5  | 2022  |

**Nikah və boşanmalar**  
**Marriages and divorces**

6.9. nömrəli cədvəlin davamı

continuation of table 6.9.

| İqtisadi rayonların və inzibati ərazi vahidlərinin adları, illər | Nikahların sayı<br><i>Number of marriages</i> | Boşanmaların sayı<br><i>Number of divorces</i> | Əhalinin hər 1000 nəfərinə<br><i>Per 1000 population</i> |  | Names of economic regions and administrative territorial units, years |
|--|---|--|--|--|---|
|  |   |  | nikahların sayı<br><i>number of marriages</i>            | boşanmaların sayı<br><i>number of divorces</i> |   |
| İsmayilli rayonu   |   |  |  |  | <i>Ismayilli district</i>   |
| 1990   | 158   | 30   | 12,2   | 2,3  | 1990  |
| 1995   | 106   | 15   | 6,7  | 0,9  | 1995  |
| 2000   | 79  | 14   | 5,2  | 0,9  | 2000  |
| 2005   | 143   | 26   | 9,1  | 1,7  | 2005  |
| 2010   | 185   | 20   | 10,6   | 1,1  | 2010  |
| 2011   | 205   | 36   | 11,6   | 2,0  | 2011  |
| 2012   | 270   | 34   | 10,2   | 1,3  | 2012  |
| 2013   | 280   | 42   | 10,4   | 1,6  | 2013  |
| 2014   | 261   | 42   | 9,6  | 1,6  | 2014  |
| 2015   | 231   | 44   | 8,4  | 1,6  | 2015  |
| 2016   | 209   | 41   | 7,6  | 1,5  | 2016  |
| 2017   | 203   | 41   | 7,3  | 1,5  | 2017  |
| 2018   | 200   | 47   | 7,1  | 1,7  | 2018  |
| 2019   | 212   | 37   | 7,3  | 1,3  | 2019  |
| 2020   | 113   | 43   | 3,9  | 1,5  | 2020  |
| 2021   | 190   | 53   | 6,5  | 1,8  | 2021  |
| 2022   | 208   | 54   | 7,1  | 1,8  | 2022  |
| Qobustan rayonu  |   |  |  |  | <i>Gobustan district</i>  |
| 1990   | 14  | -  | 6,4  | -  | 1990  |
| 1995   | 17  | 5  | 7,4  | 2,2  | 1995  |
| 2000   | 16  | 4  | 4,6  | 1,1  | 2000  |
| 2005   | 38  | 2  | 9,2  | 0,5  | 2005  |
| 2010   | 70  | 7  | 8,4  | 0,8  | 2010  |
| 2011   | 89  | 13   | 10,6   | 1,5  | 2011  |
| 2012   | 78  | 10   | 9,1  | 1,2  | 2012  |
| 2013   | 74  | 6  | 8,5  | 0,7  | 2013  |
| 2014   | 82  | 7  | 9,3  | 0,8  | 2014  |
| 2015   | 77  | 7  | 8,5  | 0,8  | 2015  |
| 2016   | 60  | 6  | 6,5  | 0,7  | 2016  |
| 2017   | 52  | 7  | 5,6  | 0,7  | 2017  |
| 2018   | 80  | 7  | 8,5  | 0,7  | 2018  |
| 2019   | 91  | 7  | 9,5  | 0,7  | 2019  |
| 2020   | 56  | 8  | 5,7  | 0,8  | 2020  |
| 2021   | 71  | 12   | 7,2  | 1,2  | 2021  |
| 2022   | 102   | 8  | 10,2   | 0,8  | 2022  |
| Şamaxı rayonu  |   |  |  |  | <i>Shamakhi district</i>  |
| 1990   | 226   | 62   | 8,0  | 2,2  | 1990  |
| 1995   | 151   | 21   | 4,8  | 0,7  | 1995  |
| 2000   | 116   | 13   | 3,4  | 0,4  | 2000  |
| 2005   | 231   | 31   | 6,1  | 0,8  | 2005  |
| 2010   | 362   | 41   | 8,2  | 0,9  | 2010  |
| 2011   | 380   | 64   | 8,5  | 1,4  | 2011  |
| 2012   | 423   | 66   | 9,4  | 1,5  | 2012  |

**Nikah və boşanmalar**  
**Marriages and divorces**

6.9. nömrəli cədvəlin davamı

continuation of table 6.9.

| İqtisadi rayonların və inzibati ərazi vahidlərinin adları, illər | Nikahların sayı<br><i>Number of marriages</i> | Boşanmaların sayı<br><i>Number of divorces</i> | Əhalinin hər 1000 nəfərinə<br><i>Per 1000 population</i> |  | Names of economic regions and administrative territorial units, years |
|--|---|--|--|--|---|
|  |   |  | nikahların sayı<br><i>number of marriages</i>            | boşanmaların sayı<br><i>number of divorces</i> |   |
| 2013   | 413   | 51   | 9,0  | 1,1  | 2013  |
| 2014   | 357   | 37   | 7,7  | 0,8  | 2014  |
| 2015   | 319   | 63   | 6,7  | 1,3  | 2015  |
| 2016   | 333   | 66   | 6,9  | 1,4  | 2016  |
| 2017   | 278   | 60   | 5,7  | 1,2  | 2017  |
| 2018   | 281   | 68   | 5,7  | 1,4  | 2018  |
| 2019   | 347   | 73   | 7,3  | 1,5  | 2019  |
| 2020   | 211   | 61   | 4,4  | 1,3  | 2020  |
| 2021   | 284   | 78   | 5,9  | 1,6  | 2021  |
| 2022   | 320   | 70   | 6,5  | 1,4  | 2022  |

**Gəncə-Daşkəsən iqtisadi rayonu**

***Ganja-Dashkasan economic region***

Gəncə şəhəri

*Ganja city*

|      |      |     |     |     |      |
|------|------|-----|-----|-----|------|
| 1990 | 2447 | 565 | 8,7 | 2,0 | 1990 |
| 1995 | 1308 | 300 | 4,5 | 1,0 | 1995 |
| 2000 | 1065 | 335 | 3,5 | 1,1 | 2000 |
| 2005 | 1995 | 492 | 6,5 | 1,6 | 2005 |
| 2010 | 2073 | 378 | 6,6 | 1,2 | 2010 |
| 2011 | 2264 | 411 | 7,1 | 1,3 | 2011 |
| 2012 | 2036 | 481 | 6,3 | 1,5 | 2012 |
| 2013 | 2300 | 451 | 7,1 | 1,4 | 2013 |
| 2014 | 2613 | 623 | 8,0 | 1,9 | 2014 |
| 2015 | 2148 | 735 | 6,5 | 2,2 | 2015 |
| 2016 | 2006 | 733 | 6,1 | 2,2 | 2016 |
| 2017 | 1771 | 718 | 5,3 | 2,2 | 2017 |
| 2018 | 1761 | 654 | 5,3 | 2,0 | 2018 |
| 2019 | 1746 | 711 | 5,3 | 2,2 | 2019 |
| 2020 | 885  | 597 | 2,7 | 1,8 | 2020 |
| 2021 | 1614 | 753 | 4,9 | 2,3 | 2021 |
| 2022 | 1673 | 593 | 5,1 | 1,8 | 2022 |

Naftalan şəhəri

*Naftalan city*

|      |    |    |      |     |      |
|------|----|----|------|-----|------|
| 1990 | 63 | 7  | 8,1  | 0,9 | 1990 |
| 1995 | 62 | 8  | 7,0  | 0,9 | 1995 |
| 2000 | 36 | 9  | 4,8  | 1,2 | 2000 |
| 2005 | 51 | 15 | 6,8  | 2,0 | 2005 |
| 2010 | 63 | 11 | 8,1  | 1,4 | 2010 |
| 2011 | 73 | 17 | 9,1  | 2,1 | 2011 |
| 2012 | 92 | 27 | 11,3 | 3,3 | 2012 |
| 2013 | 76 | 23 | 9,2  | 2,8 | 2013 |
| 2014 | 79 | 15 | 9,4  | 1,8 | 2014 |
| 2015 | 54 | 25 | 6,3  | 2,9 | 2015 |
| 2016 | 58 | 21 | 6,7  | 2,4 | 2016 |
| 2017 | 54 | 14 | 6,2  | 1,6 | 2017 |
| 2018 | 53 | 19 | 6,0  | 2,2 | 2018 |
| 2019 | 64 | 24 | 8,9  | 3,4 | 2019 |
| 2020 | 33 | 23 | 4,6  | 3,2 | 2020 |

**Nikah və boşanmalar**  
**Marriages and divorces**

6.9. nömrəli cədvəlin davamı

continuation of table 6.9.

| İqtisadi rayonların və inzibati ərazi vahidlərinin adları, illər | Nikahların sayı<br><i>Number of marriages</i> | Boşanmaların sayı<br><i>Number of divorces</i> | Əhalinin hər 1000 nəfərinə<br><i>Per 1000 population</i> |  | Names of economic regions and administrative territorial units, years |
|--|---|--|--|--|---|
|  |   |  | nikahların sayı<br><i>number of marriages</i>            | boşanmaların sayı<br><i>number of divorces</i> |   |
| Daşkəsən rayonu  | 2021  | 48   | 22   | 6,6  | 3,0   |
|  | 2022  | 50   | 19   | 6,9  | 2,6   |
|  | <i>Dashkasan district</i>                     |  |  |  |   |
|  | 1990  | 131  | 27   | 10,2   | 2,1   |
|  | 1995  | 57   | 10   | 4,2  | 0,7   |
|  | 2000  | 66   | 7  | 5,2  | 0,6   |
|  | 2005  | 104  | 22   | 8,1  | 1,7   |
|  | 2010  | 127  | 24   | 8,9  | 1,7   |
|  | 2011  | 161  | 39   | 11,2   | 2,7   |
|  | 2012  | 114  | 23   | 7,9  | 1,6   |
|  | 2013  | 129  | 23   | 8,9  | 1,6   |
|  | 2014  | 135  | 26   | 9,2  | 1,8   |
|  | 2015  | 127  | 28   | 8,5  | 1,9   |
|  | 2016  | 114  | 27   | 7,6  | 1,8   |
|  | 2017  | 94   | 31   | 6,2  | 2,0   |
|  | 2018  | 102  | 37   | 6,7  | 2,4   |
|  | 2019  | 95   | 39   | 6,6  | 2,7   |
|  | 2020  | 46   | 29   | 3,2  | 2,0   |
|  | 2021  | 108  | 36   | 7,4  | 2,5   |
|  | 2022  | 94   | 21   | 6,5  | 1,4   |
| Goranboy rayonu  | <i>Goranboy district</i>                      |  |  |  |   |
|  | 1990  | 222  | 65   | 19,8   | 5,7   |
|  | 1995  | 151  | 9  | 5,8  | 0,3   |
|  | 2000  | 96   | 20   | 5,1  | 1,1   |
|  | 2005  | 160  | 20   | 8,1  | 1,0   |
|  | 2010  | 228  | 16   | 11,2   | 0,8   |
|  | 2011  | 227  | 38   | 11,0   | 1,8   |
|  | 2012  | 191  | 30   | 9,2  | 1,4   |
|  | 2013  | 200  | 22   | 9,6  | 1,1   |
|  | 2014  | 237  | 29   | 11,2   | 1,4   |
|  | 2015  | 162  | 37   | 7,6  | 1,7   |
|  | 2016  | 178  | 29   | 8,2  | 1,3   |
|  | 2017  | 159  | 40   | 7,2  | 1,8   |
|  | 2018  | 165  | 40   | 7,5  | 1,8   |
|  | 2019  | 167  | 46   | 8,2  | 2,3   |
|  | 2020  | 79   | 54   | 3,7  | 2,5   |
|  | 2021  | 169  | 53   | 7,5  | 2,3   |
|  | 2022  | 185  | 39   | 7,8  | 1,6   |
| Göygöl rayonu  | <i>Goygol district</i>                        |  |  |  |   |
|  | 1990  | 559  | 57   | 20,3   | 2,1   |
|  | 1995  | 87   | 15   | 4,5  | 0,8   |
|  | 2000  | 73   | 18   | 3,4  | 0,9   |
|  | 2005  | 156  | 22   | 6,8  | 1,0   |
|  | 2010  | 187  | 27   | 8,0  | 1,1   |
|  | 2011  | 184  | 27   | 7,8  | 1,1   |
|  | 2012  | 187  | 31   | 7,8  | 1,3   |

**Nikah və boşanmalar**  
**Marriages and divorces**

6.9. nömrəli cədvəlin davamı

continuation of table 6.9.

| İqtisadi rayonların və inzibati ərazi vahidlərinin adları, illər | Nikahların sayı<br><i>Number of marriages</i> | Boşanmaların sayı<br><i>Number of divorces</i> | Əhalinin hər 1000 nəfərinə<br><i>Per 1000 population</i> |  | Names of economic regions and administrative territorial units, years |
|--|---|--|--|--|---|
|  |   |  | nikahların sayı<br><i>number of marriages</i>            | boşanmaların sayı<br><i>number of divorces</i> |   |
| 2013   | 247   | 35   | 10,1   | 1,4  | 2013  |
| 2014   | 213   | 45   | 8,7  | 1,8  | 2014  |
| 2015   | 170   | 35   | 6,8  | 1,4  | 2015  |
| 2016   | 172   | 51   | 6,8  | 2,0  | 2016  |
| 2017   | 155   | 51   | 6,1  | 2,0  | 2017  |
| 2018   | 149   | 51   | 5,8  | 2,0  | 2018  |
| 2019   | 148   | 47   | 5,9  | 1,9  | 2019  |
| 2020   | 77  | 42   | 3,0  | 1,7  | 2020  |
| 2021   | 134   | 47   | 5,3  | 1,8  | 2021  |
| 2022   | 162   | 38   | 6,3  | 1,5  | 2022  |
| Samux rayonu   |   |  |  |  | Samux district  |
| 1990   | ...   | ...  | ...  | ...  | 1990  |
| 1995   | 85  | 9  | 6,5  | 0,7  | 1995  |
| 2000   | 73  | 13   | 6,0  | 1,1  | 2000  |
| 2005   | 129   | 9  | 7,8  | 0,5  | 2005  |
| 2010   | 207   | 14   | 10,0   | 0,7  | 2010  |
| 2011   | 196   | 21   | 9,4  | 1,0  | 2011  |
| 2012   | 179   | 22   | 8,5  | 1,0  | 2012  |
| 2013   | 227   | 21   | 10,7   | 1,0  | 2013  |
| 2014   | 250   | 25   | 12,2   | 1,2  | 2014  |
| 2015   | 163   | 43   | 7,8  | 2,1  | 2015  |
| 2016   | 149   | 35   | 7,0  | 1,7  | 2016  |
| 2017   | 131   | 35   | 6,1  | 1,6  | 2017  |
| 2018   | 139   | 38   | 6,4  | 1,7  | 2018  |
| 2019   | 135   | 49   | 6,1  | 2,2  | 2019  |
| 2020   | 70  | 34   | 3,1  | 1,5  | 2020  |
| 2021   | 155   | 34   | 6,9  | 1,5  | 2021  |
| 2022   | 152   | 37   | 6,7  | 1,6  | 2022  |
| <u>Qarabağ iqtisadi rayonu</u>                                   |   |  |  |  | <u>Karabakh economic region</u>                                       |
| Xankəndi şəhəri  |   |  |  |  | Khankendi city  |
| 1990   | ...   | ...  | ...  | ...  | 1990  |
| 1995   | 1   | -  | 0,0  | -  | 1995  |
| 2000   | 3   | -  | 0,1  | -  | 2000  |
| 2005   | 31  | 3  | 0,6  | 0,1  | 2005  |
| 2010   | 33  | 6  | 0,6  | 0,1  | 2010  |
| 2011   | 25  | 6  | 0,5  | 0,1  | 2011  |
| 2012   | 9   | 4  | 0,8  | 0,3  | 2012  |
| 2013   | 21  | 4  | 1,8  | 0,3  | 2013  |
| 2014   | 24  | 8  | 2,0  | 0,7  | 2014  |
| 2015   | 26  | 8  | 2,2  | 0,7  | 2015  |
| 2016   | 13  | 3  | 1,1  | 0,2  | 2016  |
| 2017   | 21  | 8  | 1,7  | 0,7  | 2017  |
| 2018   | 36  | 11   | 2,9  | 0,9  | 2018  |
| 2019   | 34  | 7  | 8,0  | 1,6  | 2019  |
| 2020   | 12  | 12   | 2,8  | 2,8  | 2020  |
| 2021   | 24  | 4  | 5,6  | 0,9  | 2021  |
| 2022   | 18  | 8  | 4,1  | 1,8  | 2022  |



**Nikah və boşanmalar**  
**Marriages and divorces**

6.9. nömrəli cədvəlin davamı

continuation of table 6.9.

| İqtisadi rayonların və inzibati ərazi vahidlərinin adları, illər | Nikahların sayı<br><i>Number of marriages</i> | Boşanmaların sayı<br><i>Number of divorces</i> | Əhalinin hər 1000 nəfərinə<br><i>Per 1000 population</i> |  | Names of economic regions and administrative territorial units, years |
|--|---|--|--|--|---|
|  |   |  | nikahların sayı<br><i>number of marriages</i>            | boşanmaların sayı<br><i>number of divorces</i> |   |
| Ağcabədi rayonu  |   |  |  |  | <i>Aghjabadi district</i>   |
| 1990   | 243   | 48   | 9,4  | 1,9  | 1990  |
| 1995   | 157   | 15   | 5,7  | 0,5  | 1995  |
| 2000   | 132   | 12   | 3,9  | 0,4  | 2000  |
| 2005   | 253   | 24   | 7,2  | 0,7  | 2005  |
| 2010   | 431   | 47   | 9,2  | 1,0  | 2010  |
| 2011   | 559   | 57   | 11,8   | 1,2  | 2011  |
| 2012   | 352   | 41   | 7,4  | 0,9  | 2012  |
| 2013   | 489   | 52   | 10,1   | 1,1  | 2013  |
| 2014   | 422   | 56   | 8,7  | 1,2  | 2014  |
| 2015   | 356   | 52   | 7,3  | 1,1  | 2015  |
| 2016   | 345   | 71   | 7,0  | 1,4  | 2016  |
| 2017   | 313   | 78   | 6,3  | 1,6  | 2017  |
| 2018   | 286   | 64   | 5,7  | 1,3  | 2018  |
| 2019   | 287   | 70   | 5,8  | 1,4  | 2019  |
| 2020   | 174   | 79   | 3,5  | 1,6  | 2020  |
| 2021   | 284   | 73   | 5,7  | 1,5  | 2021  |
| 2022   | 295   | 68   | 5,9  | 1,4  | 2022  |
| Ağdam rayonu   |   |  |  |  | <i>Aghdam district</i>  |
| 1990   | 315   | 116  | 9,3  | 3,4  | 1990  |
| 1995   | 18  | 14   | 0,5  | 0,4  | 1995  |
| 2000   | 32  | 4  | 0,9  | 0,1  | 2000  |
| 2005   | 263   | 52   | 6,7  | 1,3  | 2005  |
| 2010   | 343   | 84   | 8,5  | 2,1  | 2010  |
| 2011   | 403   | 89   | 9,9  | 2,2  | 2011  |
| 2012   | 411   | 117  | 10,0   | 2,8  | 2012  |
| 2013   | 477   | 151  | 11,4   | 3,6  | 2013  |
| 2014   | 425   | 104  | 10,0   | 2,4  | 2014  |
| 2015   | 307   | 89   | 7,1  | 2,1  | 2015  |
| 2016   | 292   | 111  | 6,6  | 2,5  | 2016  |
| 2017   | 310   | 134  | 6,9  | 3,0  | 2017  |
| 2018   | 273   | 100  | 6,0  | 2,2  | 2018  |
| 2019   | 286   | 112  | 6,8  | 2,6  | 2019  |
| 2020   | 207   | 123  | 4,8  | 2,9  | 2020  |
| 2021   | 338   | 141  | 7,9  | 3,3  | 2021  |
| 2022   | 344   | 114  | 8,0  | 2,6  | 2022  |
| Bərdə rayonu   |   |  |  |  | <i>Barda district</i>   |
| 1990   | 309   | 87   | 9,8  | 2,8  | 1990  |
| 1995   | 212   | 50   | 6,3  | 1,5  | 1995  |
| 2000   | 282   | 27   | 7,8  | 0,8  | 2000  |
| 2005   | 415   | 80   | 11,0   | 2,1  | 2005  |
| 2010   | 327   | 70   | 8,6  | 1,8  | 2010  |
| 2011   | 606   | 109  | 15,8   | 2,8  | 2011  |
| 2012   | 563   | 124  | 14,6   | 3,2  | 2012  |
| 2013   | 609   | 128  | 15,7   | 3,3  | 2013  |

**Nikah və boşanmalar**  
**Marriages and divorces**

6.9. nömrəli cədvəlin davamı

*continuation of table 6.9.*

| İqtisadi rayonların və inzibati ərazi vahidlərinin adları, illər | Nikahların sayı<br><i>Number of marriages</i> | Boşanmaların sayı<br><i>Number of divorces</i> | Əhalinin hər 1000 nəfərinə<br><i>Per 1000 population</i> |  | Names of economic regions and administrative territorial units, years |
|--|---|--|--|--|---|
|  |   |  | nikahların sayı<br><i>number of marriages</i>            | boşanmaların sayı<br><i>number of divorces</i> |   |
| 2014   | 367   | 74   | 9,4  | 1,9  | 2014  |
| 2015   | 324   | 73   | 8,2  | 1,9  | 2015  |
| 2016   | 437   | 115  | 11,0   | 2,9  | 2016  |
| 2017   | 291   | 96   | 7,3  | 2,4  | 2017  |
| 2018   | 270   | 81   | 6,8  | 2,0  | 2018  |
| 2019   | 293   | 110  | 7,2  | 2,7  | 2019  |
| 2020   | 184   | 104  | 4,5  | 2,6  | 2020  |
| 2021   | 264   | 106  | 6,5  | 2,6  | 2021  |
| 2022   | 305   | 93   | 7,4  | 2,3  | 2022  |
| Füzuli rayonu  |   |  |  |  | <i>Fuzuli district</i>  |
| 1990   | 308   | 89   | 13,3   | 3,9  | 1990  |
| 1995   | 53  | 2  | 2,2  | 0,1  | 1995  |
| 2000   | 117   | 9  | 4,2  | 0,3  | 2000  |
| 2005   | 209   | 45   | 5,4  | 1,2  | 2005  |
| 2010   | 287   | 52   | 10,3   | 1,9  | 2010  |
| 2011   | 304   | 65   | 10,7   | 2,3  | 2011  |
| 2012   | 350   | 70   | 12,2   | 2,4  | 2012  |
| 2013   | 392   | 86   | 13,4   | 3,0  | 2013  |
| 2014   | 278   | 73   | 9,4  | 2,5  | 2014  |
| 2015   | 242   | 58   | 8,0  | 1,9  | 2015  |
| 2016   | 251   | 49   | 8,1  | 1,6  | 2016  |
| 2017   | 203   | 74   | 6,5  | 2,4  | 2017  |
| 2018   | 204   | 77   | 6,4  | 2,4  | 2018  |
| 2019   | 247   | 97   | 4,9  | 1,9  | 2019  |
| 2020   | 135   | 74   | 2,7  | 1,5  | 2020  |
| 2021   | 206   | 82   | 4,1  | 1,6  | 2021  |
| 2022   | 237   | 89   | 4,7  | 1,8  | 2022  |
| Xocalı rayonu  |   |  |  |  | <i>Khojaly district</i>   |
| 1990   | -   | -  | -  | -  | 1990  |
| 1995   | 8   | -  | 1,1  | -  | 1995  |
| 2000   | 5   | -  | 0,8  | -  | 2000  |
| 2005   | 36  | 5  | 5,0  | 0,7  | 2005  |
| 2010   | 74  | 17   | 9,4  | 2,2  | 2010  |
| 2011   | 52  | 8  | 6,4  | 1,0  | 2011  |
| 2012   | 51  | 14   | 7,6  | 2,1  | 2012  |
| 2013   | 60  | 21   | 8,7  | 3,1  | 2013  |
| 2014   | 77  | 27   | 10,9   | 3,8  | 2014  |
| 2015   | 52  | 24   | 7,1  | 3,3  | 2015  |
| 2016   | 66  | 25   | 8,8  | 3,3  | 2016  |
| 2017   | 61  | 31   | 7,9  | 4,0  | 2017  |
| 2018   | 58  | 19   | 7,4  | 2,4  | 2018  |
| 2019   | 75  | 26   | 9,2  | 3,2  | 2019  |
| 2020   | 35  | 13   | 4,2  | 1,6  | 2020  |
| 2021   | 59  | 29   | 7,1  | 3,5  | 2021  |
| 2022   | 62  | 23   | 7,3  | 2,7  | 2022  |

**Nikah və boşanmalar**  
**Marriages and divorces**

6.9. nömrəli cədvəlin davamı

continuation of table 6.9.

| İqtisadi rayonların və inzibati ərazi vahidlərinin adları, illər | Nikahların sayı<br><i>Number of marriages</i> | Boşanmaların sayı<br><i>Number of divorces</i> | Əhalinin hər 1000 nəfərinə<br><i>Per 1000 population</i> |  | Names of economic regions and administrative territorial units, years |
|--|---|--|--|--|---|
|  |   |  | nikahların sayı<br><i>number of marriages</i>            | boşanmaların sayı<br><i>number of divorces</i> |   |
| Xocavənd rayonu  |   |  |  |  | <i>Khojavand district</i>   |
| 1990   | -   | -  | -  | -  | 1990  |
| 1995   | 3   | -  | 0,3  | -  | 1995  |
| 2000   | 15  | -  | 1,7  | -  | 2000  |
| 2005   | 10  | 1  | 1,1  | 0,1  | 2005  |
| 2010   | 9   | 2  | 0,9  | 0,2  | 2010  |
| 2011   | 11  | -  | 1,2  | -  | 2011  |
| 2012   | 6   | 4  | 2,5  | 1,6  | 2012  |
| 2013   | 11  | 3  | 4,5  | 1,2  | 2013  |
| 2014   | 9   | 1  | 3,7  | 0,4  | 2014  |
| 2015   | 4   | 6  | 1,6  | 2,4  | 2015  |
| 2016   | 4   | 1  | 1,6  | 0,4  | 2016  |
| 2017   | 1   | 2  | 0,4  | 0,8  | 2017  |
| 2018   | 3   | 4  | 1,2  | 1,6  | 2018  |
| 2019   | 3   | 3  | 2,6  | 2,6  | 2019  |
| 2020   | 4   | 3  | 2,4  | 1,8  | 2020  |
| 2021   | 11  | 2  | 4,4  | 0,8  | 2021  |
| 2022   | 11  | 7  | 3,3  | 2,1  | 2022  |
| Şuşa rayonu  |   |  |  |  | <i>Shusha district</i>  |
| 1990   | ...   | ...  | ...  | ...  | 1990  |
| 1995   | 56  | 5  | 3,8  | 0,3  | 1995  |
| 2000   | 62  | 4  | 3,5  | 0,2  | 2000  |
| 2005   | 145   | 20   | 7,4  | 1,0  | 2005  |
| 2010   | 129   | 40   | 5,9  | 1,8  | 2010  |
| 2011   | 142   | 26   | 6,4  | 1,2  | 2011  |
| 2012   | 166   | 26   | 7,5  | 1,2  | 2012  |
| 2013   | 155   | 27   | 6,8  | 1,2  | 2013  |
| 2014   | 156   | 41   | 6,8  | 1,8  | 2014  |
| 2015   | 170   | 29   | 7,2  | 1,2  | 2015  |
| 2016   | 117   | 41   | 4,9  | 1,7  | 2016  |
| 2017   | 122   | 39   | 5,0  | 1,6  | 2017  |
| 2018   | 146   | 42   | 6,0  | 1,7  | 2018  |
| 2019   | 148   | 41   | 7,8  | 2,2  | 2019  |
| 2020   | 89  | 48   | 4,6  | 2,5  | 2020  |
| 2021   | 117   | 57   | 5,9  | 2,9  | 2021  |
| 2022   | 133   | 39   | 6,7  | 2,0  | 2022  |
| Tərtər rayonu  |   |  |  |  | <i>Tartar district</i>  |
| 1990   | 162   | 42   | 12,6   | 3,3  | 1990  |
| 1995   | 157   | 18   | 5,8  | 0,7  | 1995  |
| 2000   | 120   | 17   | 4,2  | 0,6  | 2000  |
| 2005   | 141   | 38   | 4,9  | 1,3  | 2005  |
| 2010   | 119   | 24   | 4,0  | 0,8  | 2010  |
| 2011   | 167   | 35   | 5,6  | 1,2  | 2011  |
| 2012   | 128   | 29   | 6,5  | 1,5  | 2012  |
| 2013   | 135   | 32   | 6,8  | 1,6  | 2013  |

**Nikah və boşanmalar**  
**Marriages and divorces**

6.9. nömrəli cədvəlin davamı

continuation of table 6.9.

| İqtisadi rayonların və inzibati ərazi vahidlərinin adları, illər | Nikahların sayı<br><i>Number of marriages</i> | Boşanmaların sayı<br><i>Number of divorces</i> | Əhalinin hər 1000 nəfərinə<br><i>Per 1000 population</i> |  | Names of economic regions and administrative territorial units, years |
|--|---|--|--|--|---|
|  |   |  | nikahların sayı<br><i>number of marriages</i>            | boşanmaların sayı<br><i>number of divorces</i> |   |
| 2014   | 141   | 31   | 7,1  | 1,6  | 2014  |
| 2015   | 94  | 36   | 4,7  | 1,8  | 2015  |
| 2016   | 133   | 36   | 6,7  | 1,8  | 2016  |
| 2017   | 118   | 41   | 5,9  | 2,0  | 2017  |
| 2018   | 90  | 36   | 4,5  | 1,8  | 2018  |
| 2019   | 123   | 34   | 5,8  | 1,6  | 2019  |
| 2020   | 51  | 33   | 2,4  | 1,6  | 2020  |
| 2021   | 110   | 25   | 5,2  | 1,2  | 2021  |
| 2022   | 119   | 29   | 5,6  | 1,4  | 2022  |

**Qazax-Tovuz iqtisadi rayonu**

Ağstafa rayonu

**Gazakh-Tovuz economic region**

Aghstafa district

|      |     |    |      |      |      |
|------|-----|----|------|------|------|
| 1990 | 104 | 8  | 8,4  | 0,6  | 1990 |
| 1995 | 67  | 23 | 5,0  | 1,7  | 1995 |
| 2000 | 64  | 14 | 4,4  | 10,0 | 2000 |
| 2005 | 111 | 9  | 5,7  | 0,5  | 2005 |
| 2010 | 185 | 20 | 9,2  | 1,0  | 2010 |
| 2011 | 219 | 17 | 10,8 | 0,8  | 2011 |
| 2012 | 150 | 30 | 7,4  | 1,5  | 2012 |
| 2013 | 183 | 24 | 8,9  | 1,2  | 2013 |
| 2014 | 195 | 19 | 9,4  | 0,9  | 2014 |
| 2015 | 125 | 25 | 6,0  | 1,2  | 2015 |
| 2016 | 155 | 20 | 7,3  | 0,9  | 2016 |
| 2017 | 118 | 29 | 5,5  | 1,4  | 2017 |
| 2018 | 123 | 30 | 5,7  | 1,4  | 2018 |
| 2019 | 141 | 30 | 6,8  | 1,4  | 2019 |
| 2020 | 65  | 31 | 3,1  | 1,5  | 2020 |
| 2021 | 119 | 42 | 5,7  | 2,0  | 2021 |
| 2022 | 138 | 39 | 6,6  | 1,9  | 2022 |

Gədəbəy rayonu

Gadabay district

|      |     |    |      |      |      |
|------|-----|----|------|------|------|
| 1990 | 35  | 62 | 5,6  | 10,0 | 1990 |
| 1995 | 38  | 6  | 5,4  | 0,8  | 1995 |
| 2000 | 20  | 4  | 2,4  | 0,5  | 2000 |
| 2005 | 38  | 10 | 4,5  | 1,2  | 2005 |
| 2010 | 131 | 19 | 12,6 | 1,8  | 2010 |
| 2011 | 124 | 39 | 11,5 | 3,6  | 2011 |
| 2012 | 77  | 45 | 6,9  | 4,1  | 2012 |
| 2013 | 82  | 26 | 7,3  | 2,3  | 2013 |
| 2014 | 69  | 11 | 6,1  | 1,0  | 2014 |
| 2015 | 49  | 9  | 4,3  | 0,8  | 2015 |
| 2016 | 94  | 16 | 8,1  | 1,4  | 2016 |
| 2017 | 35  | 10 | 3,0  | 0,9  | 2017 |

**Nikah və boşanmalar**  
**Marriages and divorces**

6.9. nömrəli cədvəlin davamı

continuation of table 6.9.

| İqtisadi rayonların və inzibati ərazi vahidlərinin adları, illər | Nikahların sayı<br><i>Number of marriages</i> | Boşanmaların sayı<br><i>Number of divorces</i> | Əhalinin hər 1000 nəfərinə<br><i>Per 1000 population</i> |  | Names of economic regions and administrative territorial units, years |
|--|---|--|--|--|---|
|  |   |  | nikahların sayı<br><i>number of marriages</i>            | boşanmaların sayı<br><i>number of divorces</i> |   |
| 2018   | 44  | 11   | 3,8  | 0,9  | 2018  |
| 2019   | 49  | 12   | 4,7  | 1,2  | 2019  |
| 2020   | 37  | 15   | 3,3  | 1,3  | 2020  |
| 2021   | 42  | 16   | 3,3  | 1,3  | 2021  |
| 2022   | 50  | 12   | 3,6  | 0,9  | 2022  |
| Qazax rayonu   |   |  |  |  | Gazakh district   |
| 1990   | 196   | 116  | 10,2   | 6,0  | 1990  |
| 1995   | 119   | 19   | 6,0  | 1,0  | 1995  |
| 2000   | 101   | 4  | 5,4  | 0,2  | 2000  |
| 2005   | 155   | 52   | 8,0  | 2,7  | 2005  |
| 2010   | 155   | 51   | 7,4  | 2,4  | 2010  |
| 2011   | 256   | 56   | 12,2   | 2,7  | 2011  |
| 2012   | 196   | 52   | 9,3  | 2,5  | 2012  |
| 2013   | 201   | 48   | 9,6  | 2,3  | 2013  |
| 2014   | 193   | 28   | 9,1  | 1,3  | 2014  |
| 2015   | 133   | 33   | 6,2  | 1,5  | 2015  |
| 2016   | 160   | 46   | 7,4  | 2,1  | 2016  |
| 2017   | 125   | 42   | 5,8  | 1,9  | 2017  |
| 2018   | 131   | 32   | 6,0  | 1,5  | 2018  |
| 2019   | 150   | 28   | 7,2  | 1,4  | 2019  |
| 2020   | 74  | 34   | 3,6  | 1,6  | 2020  |
| 2021   | 131   | 29   | 6,3  | 1,4  | 2021  |
| 2022   | 127   | 27   | 6,1  | 1,3  | 2022  |
| Şəmkir rayonu  |   |  |  |  | Shamkir district  |
| 1990   | 425   | 106  | 8,3  | 2,1  | 1990  |
| 1995   | 280   | 34   | 5,1  | 0,6  | 1995  |
| 2000   | 185   | 27   | 3,2  | 0,5  | 2000  |
| 2005   | 507   | 41   | 8,0  | 0,7  | 2005  |
| 2010   | 614   | 45   | 9,1  | 0,7  | 2010  |
| 2011   | 790   | 59   | 11,5   | 0,9  | 2011  |
| 2012   | 589   | 55   | 8,5  | 0,8  | 2012  |
| 2013   | 638   | 70   | 9,1  | 1,0  | 2013  |
| 2014   | 682   | 88   | 9,6  | 1,2  | 2014  |
| 2015   | 506   | 96   | 7,0  | 1,3  | 2015  |
| 2016   | 482   | 81   | 6,6  | 1,1  | 2016  |
| 2017   | 450   | 75   | 6,1  | 1,0  | 2017  |
| 2018   | 398   | 87   | 5,3  | 1,2  | 2018  |
| 2019   | 458   | 113  | 6,4  | 1,6  | 2019  |
| 2020   | 287   | 106  | 4,0  | 1,5  | 2020  |
| 2021   | 343   | 123  | 4,7  | 1,7  | 2021  |
| 2022   | 408   | 105  | 5,6  | 1,4  | 2022  |
| Tovuz rayonu   |   |  |  |  | Tovuz district  |
| 1990   | 269   | 78   | 11,3   | 3,3  | 1990  |
| 1995   | 109   | 22   | 4,3  | 0,9  | 1995  |
| 2000   | 127   | 21   | 5,1  | 0,8  | 2000  |

**Nikah və boşanmalar**  
**Marriages and divorces**

6.9. nömrəli cədvəlin davamı

continuation of table 6.9.

| İqtisadi rayonların və inzibati ərazi vahidlərinin adları, illər | Nikahların sayı<br><i>Number of marriages</i> | Boşanmaların sayı<br><i>Number of divorces</i> | Əhalinin hər 1000 nəfərinə<br><i>Per 1000 population</i> |  | Names of economic regions and administrative territorial units, years |
|--|---|--|--|--|---|
|  |   |  | nikahların sayı<br><i>number of marriages</i>            | boşanmaların sayı<br><i>number of divorces</i> |   |
| 2005   | 231   | 28   | 9,0  | 1,1  | 2005  |
| 2010   | 240   | 85   | 8,8  | 3,1  | 2010  |
| 2011   | 268   | 102  | 9,8  | 3,7  | 2011  |
| 2012   | 278   | 102  | 10,1   | 3,7  | 2012  |
| 2013   | 339   | 63   | 12,2   | 2,3  | 2013  |
| 2014   | 295   | 64   | 10,5   | 2,3  | 2014  |
| 2015   | 224   | 89   | 7,9  | 3,1  | 2015  |
| 2016   | 308   | 83   | 10,7   | 2,9  | 2016  |
| 2017   | 202   | 71   | 7,0  | 2,5  | 2017  |
| 2018   | 221   | 70   | 7,6  | 2,4  | 2018  |
| 2019   | 221   | 71   | 6,2  | 2,0  | 2019  |
| 2020   | 132   | 49   | 3,7  | 1,4  | 2020  |
| 2021   | 216   | 80   | 6,0  | 2,2  | 2021  |
| 2022   | 231   | 60   | 6,4  | 1,7  | 2022  |
| <b><u>Quba-Xaçmaz iqtisadi rayonu</u></b>                        |   |  |  |  |   |
| <b><u>Guba-Khachmaz economic region</u></b>                      |   |  |  |  |   |
| Xaçmaz rayonu  |   |  |  |  | Khachmaz district   |
| 1990   | 465   | 181  | 11,0   | 4,3  | 1990  |
| 1995   | 286   | 53   | 6,5  | 1,2  | 1995  |
| 2000   | 285   | 54   | 5,5  | 1,1  | 2000  |
| 2005   | 511   | 95   | 8,6  | 1,6  | 2005  |
| 2010   | 506   | 80   | 8,0  | 1,3  | 2010  |
| 2011   | 599   | 78   | 9,4  | 1,2  | 2011  |
| 2012   | 546   | 104  | 8,5  | 1,6  | 2012  |
| 2013   | 550   | 105  | 8,4  | 1,6  | 2013  |
| 2014   | 546   | 108  | 8,3  | 1,6  | 2014  |
| 2015   | 418   | 100  | 6,3  | 1,5  | 2015  |
| 2016   | 402   | 135  | 6,0  | 2,0  | 2016  |
| 2017   | 381   | 117  | 5,7  | 1,7  | 2017  |
| 2018   | 379   | 129  | 5,6  | 1,9  | 2018  |
| 2019   | 402   | 126  | 5,9  | 1,9  | 2019  |
| 2020   | 232   | 135  | 3,4  | 2,0  | 2020  |
| 2021   | 401   | 136  | 5,8  | 2,0  | 2021  |
| 2022   | 371   | 106  | 5,4  | 1,5  | 2022  |
| <b><u>Quba rayonu</u></b>  |   |  |  |  |   |
| <b><u>Guba district</u></b>                                      |   |  |  |  |   |
| 1990   | 375   | 119  | 13,9   | 4,4  | 1990  |
| 1995   | 191   | 37   | 7,0  | 1,4  | 1995  |
| 2000   | 220   | 18   | 8,2  | 0,7  | 2000  |
| 2005   | 298   | 42   | 9,4  | 1,3  | 2005  |
| 2010   | 299   | 41   | 7,8  | 1,1  | 2010  |
| 2011   | 364   | 56   | 9,4  | 1,5  | 2011  |
| 2012   | 297   | 50   | 7,7  | 1,3  | 2012  |
| 2013   | 324   | 57   | 8,3  | 1,5  | 2013  |
| 2014   | 377   | 47   | 9,6  | 1,2  | 2014  |
| 2015   | 237   | 55   | 6,0  | 1,4  | 2015  |
| 2016   | 336   | 55   | 8,4  | 1,4  | 2016  |
| 2017   | 228   | 42   | 5,7  | 1,0  | 2017  |

**Nikah və boşanmalar**  
**Marriages and divorces**

6.9. nömrəli cədvəlin davamı

continuation of table 6.9.

| İqtisadi rayonların və inzibati ərazi vahidlərinin adları, illər | Nikahların sayı<br><i>Number of marriages</i> | Boşanmaların sayı<br><i>Number of divorces</i> | Əhalinin hər 1000 nəfərinə<br><i>Per 1000 population</i> |  | Names of economic regions and administrative territorial units, years |
|--|---|--|--|--|---|
|  |   |  | nikahların sayı<br><i>number of marriages</i>            | boşanmaların sayı<br><i>number of divorces</i> |   |
| 2018   | 303   | 67   | 7,5  | 1,7  | 2018  |
| 2019   | 309   | 70   | 8,0  | 1,8  | 2019  |
| 2020   | 157   | 62   | 4,0  | 1,6  | 2020  |
| 2021   | 304   | 58   | 7,8  | 1,5  | 2021  |
| 2022   | 293   | 57   | 7,5  | 1,4  | 2022  |
| Qusar rayonu   |   |  |  |  | Gusar district  |
| 1990   | 184   | 49   | 11,4   | 1,0  | 1990  |
| 1995   | 108   | 27   | 6,3  | 1,6  | 1995  |
| 2000   | 103   | 14   | 5,9  | 0,8  | 2000  |
| 2005   | 174   | 51   | 9,7  | 2,9  | 2005  |
| 2010   | 219   | 64   | 11,6   | 3,4  | 2010  |
| 2011   | 264   | 134  | 13,8   | 7,0  | 2011  |
| 2012   | 228   | 125  | 11,7   | 6,4  | 2012  |
| 2013   | 239   | 78   | 12,1   | 4,0  | 2013  |
| 2014   | 171   | 39   | 8,6  | 2,0  | 2014  |
| 2015   | 115   | 27   | 5,7  | 1,3  | 2015  |
| 2016   | 148   | 47   | 7,3  | 2,3  | 2016  |
| 2017   | 119   | 39   | 5,8  | 1,9  | 2017  |
| 2018   | 105   | 40   | 5,1  | 1,9  | 2018  |
| 2019   | 107   | 43   | 4,6  | 1,8  | 2019  |
| 2020   | 74  | 44   | 3,1  | 1,9  | 2020  |
| 2021   | 109   | 27   | 4,6  | 1,1  | 2021  |
| 2022   | 105   | 38   | 4,4  | 1,6  | 2022  |
| Siyəzən rayonu   |   |  |  |  | Siyazan district  |
| 1990   | -   | -  | -  | -  | 1990  |
| 1995   | 131   | -  | 6,2  | -  | 1995  |
| 2000   | 161   | 14   | 7,1  | 0,6  | 2000  |
| 2005   | 213   | 33   | 9,0  | 1,4  | 2005  |
| 2010   | 261   | 32   | 10,4   | 1,3  | 2010  |
| 2011   | 235   | 34   | 9,3  | 1,3  | 2011  |
| 2012   | 229   | 48   | 9,0  | 1,9  | 2012  |
| 2013   | 243   | 45   | 9,5  | 1,8  | 2013  |
| 2014   | 231   | 28   | 8,9  | 1,1  | 2014  |
| 2015   | 184   | 36   | 7,0  | 1,4  | 2015  |
| 2016   | 182   | 40   | 6,9  | 1,5  | 2016  |
| 2017   | 183   | 36   | 6,8  | 1,3  | 2017  |
| 2018   | 205   | 40   | 7,6  | 1,5  | 2018  |
| 2019   | 149   | 48   | 5,7  | 1,8  | 2019  |
| 2020   | 112   | 36   | 4,3  | 1,4  | 2020  |
| 2021   | 163   | 38   | 6,2  | 1,4  | 2021  |
| 2022   | 156   | 43   | 5,9  | 1,6  | 2022  |
| Şabran rayonu  |   |  |  |  | Shabran district  |
| 1990   | 448   | 39   | 11,4   | 1,0  | 1990  |
| 1995   | 93  | 17   | 4,5  | 0,8  | 1995  |
| 2000   | 112   | 19   | 5,5  | 0,9  | 2000  |
| 2005   | 293   | 29   | 13,7   | 1,4  | 2005  |
| 2010   | 263   | 37   | 11,5   | 1,6  | 2010  |

**Nikah və boşanmalar**  
**Marriages and divorces**

6.9. nömrəli cədvəlin davamı

continuation of table 6.9.

| İqtisadi rayonların və inzibati ərazi vahidlərinin adları, illər | Nikahların sayı<br><i>Number of marriages</i> | Boşanmaların sayı<br><i>Number of divorces</i> | Əhalinin hər 1000 nəfərinə<br><i>Per 1000 population</i> |  | Names of economic regions and administrative territorial units, years |
|--|---|--|--|--|---|
|  |   |  | nikahların sayı<br><i>number of marriages</i>            | boşanmaların sayı<br><i>number of divorces</i> |   |
| 2011   | 303   | 54   | 13,1   | 2,3  | 2011  |
| 2012   | 282   | 50   | 12,0   | 2,1  | 2012  |
| 2013   | 262   | 38   | 11,0   | 1,6  | 2013  |
| 2014   | 244   | 47   | 10,1   | 2,0  | 2014  |
| 2015   | 201   | 38   | 8,2  | 1,6  | 2015  |
| 2016   | 162   | 41   | 6,6  | 1,7  | 2016  |
| 2017   | 176   | 52   | 7,0  | 2,1  | 2017  |
| 2018   | 158   | 46   | 6,3  | 1,8  | 2018  |
| 2019   | 197   | 54   | 8,2  | 2,2  | 2019  |
| 2020   | 87  | 63   | 3,6  | 2,6  | 2020  |
| 2021   | 175   | 56   | 7,2  | 2,3  | 2021  |
| 2022   | 182   | 41   | 7,4  | 1,7  | 2022  |
| <b><u>Lənkəran-Astara iqtisadi rayonu</u></b>                    |   |  |  |  |   |
| Astara rayonu  |   |  | Astara district  |  |   |
| 1990   | 133   | 22   | 8,1  | 1,3  | 1990  |
| 1995   | 122   | 17   | 7,0  | 1,0  | 1995  |
| 2000   | 85  | 9  | 4,6  | 0,5  | 2000  |
| 2005   | 168   | 21   | 8,5  | 1,1  | 2005  |
| 2010   | 191   | 15   | 8,5  | 0,7  | 2010  |
| 2011   | 202   | 37   | 9,0  | 1,6  | 2011  |
| 2012   | 255   | 38   | 8,0  | 1,2  | 2012  |
| 2013   | 282   | 36   | 8,8  | 1,1  | 2013  |
| 2014   | 287   | 34   | 8,8  | 1,0  | 2014  |
| 2015   | 210   | 35   | 6,4  | 1,1  | 2015  |
| 2016   | 194   | 49   | 5,9  | 1,5  | 2016  |
| 2017   | 179   | 52   | 5,4  | 1,6  | 2017  |
| 2018   | 179   | 58   | 5,3  | 1,7  | 2018  |
| 2019   | 191   | 50   | 5,8  | 1,5  | 2019  |
| 2020   | 124   | 53   | 3,8  | 1,6  | 2020  |
| 2021   | 170   | 61   | 5,1  | 1,8  | 2021  |
| 2022   | 183   | 55   | 5,5  | 1,7  | 2022  |
| Cəlilabad rayonu   |   |  | Jalilabad district                                       |  |   |
| 1990   | 319   | 61   | 8,8  | 1,7  | 1990  |
| 1995   | 201   | 10   | 5,2  | 0,3  | 1995  |
| 2000   | 170   | 9  | 3,6  | 0,2  | 2000  |
| 2005   | 333   | 24   | 6,7  | 0,5  | 2005  |
| 2010   | 424   | 34   | 7,5  | 0,6  | 2010  |
| 2011   | 573   | 38   | 10,0   | 0,7  | 2011  |
| 2012   | 517   | 32   | 9,0  | 0,6  | 2012  |
| 2013   | 564   | 38   | 9,7  | 0,7  | 2013  |
| 2014   | 549   | 37   | 9,3  | 0,6  | 2014  |
| 2015   | 443   | 36   | 7,4  | 0,6  | 2015  |
| 2016   | 487   | 39   | 8,0  | 0,6  | 2016  |
| 2017   | 330   | 53   | 5,4  | 0,9  | 2017  |



**Nikah və boşanmalar**  
**Marriages and divorces**

6.9. nömrəli cədvəlin davamı

continuation of table 6.9.

| İqtisadi rayonların və inzibati ərazi vahidlərinin adları, illər | Nikahların sayı<br><i>Number of marriages</i> | Boşanmaların sayı<br><i>Number of divorces</i> | Əhalinin hər 1000 nəfərinə<br><i>Per 1000 population</i> |  | Names of economic regions and administrative territorial units, years |
|--|---|--|--|--|---|
|  |   |  | nikahların sayı<br><i>number of marriages</i>            | boşanmaların sayı<br><i>number of divorces</i> |   |
| 2018   | 307   | 53   | 5,0  | 0,9  | 2018  |
| 2019   | 375   | 83   | 6,7  | 1,5  | 2019  |
| 2020   | 146   | 81   | 2,6  | 1,4  | 2020  |
| 2021   | 281   | 91   | 4,9  | 1,6  | 2021  |
| 2022   | 366   | 65   | 6,4  | 1,1  | 2022  |
| Lerik rayonu   |   |  |  |  | Lerik district  |
| 1990   | 70  | 19   | 11,9   | 3,2  | 1990  |
| 1995   | 58  | 1  | 9,7  | 0,2  | 1995  |
| 2000   | 52  | 1  | 7,8  | 0,2  | 2000  |
| 2005   | 74  | 2  | 10,7   | 0,3  | 2005  |
| 2010   | 105   | 10   | 14,2   | 1,4  | 2010  |
| 2011   | 224   | 10   | 29,2   | 1,3  | 2011  |
| 2012   | 114   | 8  | 14,4   | 1,0  | 2012  |
| 2013   | 53  | 11   | 6,6  | 1,4  | 2013  |
| 2014   | 68  | 7  | 8,4  | 0,9  | 2014  |
| 2015   | 49  | 7  | 6,0  | 0,9  | 2015  |
| 2016   | 54  | 7  | 6,5  | 0,8  | 2016  |
| 2017   | 50  | 10   | 6,0  | 1,2  | 2017  |
| 2018   | 41  | 7  | 4,9  | 0,8  | 2018  |
| 2019   | 61  | 9  | 7,3  | 1,1  | 2019  |
| 2020   | 28  | 8  | 3,3  | 1,0  | 2020  |
| 2021   | 53  | 14   | 6,2  | 1,6  | 2021  |
| 2022   | 89  | 12   | 10,4   | 1,4  | 2022  |
| Lənkəran rayonu  |   |  |  |  | Lankaran district   |
| 1990   | 813   | 101  | 11,2   | 1,4  | 1990  |
| 1995   | 503   | 41   | 6,6  | 0,5  | 1995  |
| 2000   | 329   | 33   | 4,2  | 0,4  | 2000  |
| 2005   | 645   | 55   | 7,9  | 0,7  | 2005  |
| 2010   | 752   | 76   | 9,0  | 0,9  | 2010  |
| 2011   | 804   | 97   | 9,5  | 1,2  | 2011  |
| 2012   | 754   | 123  | 8,9  | 1,4  | 2012  |
| 2013   | 956   | 114  | 11,2   | 1,3  | 2013  |
| 2014   | 734   | 82   | 8,5  | 1,0  | 2014  |
| 2015   | 582   | 94   | 6,7  | 1,1  | 2015  |
| 2016   | 597   | 122  | 6,8  | 1,4  | 2016  |
| 2017   | 488   | 92   | 5,5  | 1,0  | 2017  |
| 2018   | 550   | 149  | 6,2  | 1,7  | 2018  |
| 2019   | 520   | 177  | 6,0  | 2,0  | 2019  |
| 2020   | 277   | 149  | 3,2  | 1,7  | 2020  |
| 2021   | 384   | 172  | 4,4  | 2,0  | 2021  |
| 2022   | 583   | 132  | 6,7  | 1,5  | 2022  |
| Masallı rayonu   |   |  |  |  | Masalli district  |
| 1990   | 297   | 76   | 13,5   | 3,5  | 1990  |
| 1995   | 230   | 4  | 9,7  | 0,2  | 1995  |
| 2000   | 123   | 21   | 8,4  | 1,4  | 2000  |
| 2005   | 263   | 18   | 15,5   | 1,1  | 2005  |
| 2010   | 460   | 34   | 14,5   | 1,1  | 2010  |

**Nikah və boşanmalar**  
**Marriages and divorces**

6.9. nömrəli cədvəlin davamı

continuation of table 6.9.

| İqtisadi rayonların və inzibati ərazi vahidlərinin adları, illər | Nikahların sayı<br><i>Number of marriages</i> | Boşanmaların sayı<br><i>Number of divorces</i> | Əhalinin hər 1000 nəfərinə<br><i>Per 1000 population</i> |  | <i>Names of economic regions and administrative territorial units, years</i> |
|--|---|--|--|--|--|
|  |   |  | nikahların sayı<br><i>number of marriages</i>            | boşanmaların sayı<br><i>number of divorces</i> |  |
| 2011   | 529   | 39   | 16,3   | 1,2  | 2011   |
| 2012   | 433   | 39   | 13,1   | 1,2  | 2012   |
| 2013   | 523   | 44   | 10,9   | 0,9  | 2013   |
| 2014   | 443   | 38   | 9,1  | 0,8  | 2014   |
| 2015   | 372   | 60   | 7,5  | 1,2  | 2015   |
| 2016   | 405   | 63   | 8,1  | 1,3  | 2016   |
| 2017   | 280   | 52   | 5,5  | 1,0  | 2017   |
| 2018   | 306   | 73   | 6,0  | 1,4  | 2018   |
| 2019   | 338   | 100  | 6,8  | 2,0  | 2019   |
| 2020   | 171   | 129  | 3,4  | 2,6  | 2020   |
| 2021   | 297   | 131  | 5,9  | 2,6  | 2021   |
| 2022   | 424   | 100  | 8,3  | 2,0  | 2022   |
| Yardımlı rayonu  |   |  |  |  | <i>Yardimli district</i>   |
| 1990   | 61  | 9  | 17,4   | 2,6  | 1990   |
| 1995   | 35  | 1  | 10,0   | 0,3  | 1995   |
| 2000   | 45  | 5  | 11,8   | 1,3  | 2000   |
| 2005   | 73  | 3  | 18,8   | 0,8  | 2005   |
| 2010   | 80  | 2  | 11,9   | 0,3  | 2010   |
| 2011   | 77  | 1  | 11,4   | 0,1  | 2011   |
| 2012   | 69  | 3  | 10,1   | 0,4  | 2012   |
| 2013   | 68  | -  | 9,8  | -  | 2013   |
| 2014   | 73  | 4  | 10,4   | 0,6  | 2014   |
| 2015   | 52  | 5  | 7,3  | 0,7  | 2015   |
| 2016   | 55  | 3  | 7,6  | 0,4  | 2016   |
| 2017   | 48  | 5  | 6,5  | 0,7  | 2017   |
| 2018   | 65  | 6  | 8,7  | 0,8  | 2018   |
| 2019   | 75  | 4  | 10,9   | 0,6  | 2019   |
| 2020   | 40  | 7  | 5,7  | 1,0  | 2020   |
| 2021   | 61  | 4  | 8,6  | 0,6  | 2021   |
| 2022   | 83  | 9  | 11,6   | 1,3  | 2022   |
| <b><u>Mərkəzi Aran iqtisadi rayonu</u></b>                       |   |  |  |  | <b><u>Central Aran economic region</u></b>                                   |
| Mingəçevir şəhəri  |   |  |  |  | <i>Mingachevir city</i>  |
| 1990   | 731   | 178  | 8,2  | 2,0  | 1990   |
| 1995   | 424   | 112  | 4,4  | 1,1  | 1995   |
| 2000   | 474   | 113  | 5,0  | 1,2  | 2000   |
| 2005   | 774   | 160  | 8,1  | 1,7  | 2005   |
| 2010   | 882   | 137  | 9,1  | 1,4  | 2010   |
| 2011   | 912   | 208  | 9,3  | 2,1  | 2011   |
| 2012   | 749   | 177  | 7,5  | 1,8  | 2012   |
| 2013   | 882   | 168  | 8,8  | 1,7  | 2013   |
| 2014   | 976   | 227  | 9,7  | 2,2  | 2014   |
| 2015   | 809   | 229  | 7,9  | 2,2  | 2015   |
| 2016   | 655   | 205  | 6,4  | 2,0  | 2016   |
| 2017   | 660   | 217  | 6,4  | 2,1  | 2017   |

**Nikah və boşanmalar**  
**Marriages and divorces**

6.9. nömrəli cədvəlin davamı

continuation of table 6.9.

| İqtisadi rayonların və inzibati ərazi vahidlərinin adları, illər | Nikahların sayı     | Boşanmaların sayı  | Əhalinin hər 1000 nəfərinə<br>Per 1000 population |   | Names of economic regions and administrative territorial units, years |      |
|--|---------------------|--------------------|---|---|---|------|
|  | Number of marriages | Number of divorces | nikahların sayı<br>number of marriages            | boşanmaların sayı<br>number of divorces |   |      |
| Ağdaş rayonu   | 2018                | 694                | 264   | 6,6                                     | 2,5   | 2018 |
|  | 2019                | 627                | 287   | 6,2                                     | 2,8   | 2019 |
|  | 2020                | 323                | 265   | 3,2                                     | 2,6   | 2020 |
|  | 2021                | 560                | 247   | 5,5                                     | 2,4   | 2021 |
|  | 2022                | 592                | 240   | 5,8                                     | 2,3   | 2022 |
| Ağdash district  |                     |                    |   |   |   |      |
| Göyçay rayonu  | 1990                | 270                | 66  | 11,3                                    | 2,8   | 1990 |
|  | 1995                | 159                | 19  | 6,2                                     | 0,7   | 1995 |
|  | 2000                | 128                | 15  | 4,8                                     | 0,6   | 2000 |
|  | 2005                | 262                | 41  | 9,5                                     | 1,5   | 2005 |
|  | 2010                | 341                | 36  | 10,3                                    | 1,1   | 2010 |
|  | 2011                | 291                | 50  | 8,7                                     | 1,5   | 2011 |
|  | 2012                | 295                | 63  | 8,8                                     | 1,9   | 2012 |
|  | 2013                | 315                | 54  | 9,0                                     | 1,5   | 2013 |
|  | 2014                | 285                | 59  | 8,1                                     | 1,7   | 2014 |
|  | 2015                | 248                | 46  | 7,0                                     | 1,3   | 2015 |
|  | 2016                | 266                | 69  | 7,4                                     | 1,9   | 2016 |
|  | 2017                | 243                | 69  | 6,7                                     | 1,9   | 2017 |
|  | 2018                | 224                | 56  | 6,2                                     | 1,5   | 2018 |
|  | 2019                | 218                | 76  | 6,5                                     | 2,3   | 2019 |
|  | 2020                | 136                | 64  | 4,0                                     | 1,9   | 2020 |
|  | 2021                | 207                | 78  | 6,1                                     | 2,3   | 2021 |
|  | 2022                | 213                | 53  | 6,3                                     | 1,6   | 2022 |
|  | Goychay district    |                    |   |   |   |      |
|  | Kürdəmir rayonu     | 1990               | 322   | 104                                     | 10,2  | 3,3  |
| 1995   |                     | 183                | 36  | 5,4                                     | 1,1   | 1995 |
| 2000   |                     | 157                | 34  | 4,5                                     | 1,0   | 2000 |
| 2005   |                     | 318                | 40  | 9,0                                     | 1,1   | 2005 |
| 2010   |                     | 312                | 40  | 8,7                                     | 1,1   | 2010 |
| 2011   |                     | 284                | 46  | 7,9                                     | 1,3   | 2011 |
| 2012   |                     | 248                | 55  | 6,9                                     | 1,5   | 2012 |
| 2013   |                     | 272                | 45  | 7,5                                     | 1,2   | 2013 |
| 2014   |                     | 327                | 52  | 9,0                                     | 1,4   | 2014 |
| 2015   |                     | 267                | 62  | 7,3                                     | 1,7   | 2015 |
| 2016   |                     | 213                | 59  | 5,8                                     | 1,6   | 2016 |
| 2017   |                     | 244                | 74  | 6,6                                     | 2,0   | 2017 |
| 2018   |                     | 243                | 62  | 6,6                                     | 1,7   | 2018 |
| 2019   |                     | 208                | 69  | 6,1                                     | 2,0   | 2019 |
| 2020   |                     | 115                | 50  | 3,4                                     | 1,5   | 2020 |
| 2021   |                     | 214                | 58  | 6,3                                     | 1,7   | 2021 |
| 2022   |                     | 227                | 66  | 6,6                                     | 1,9   | 2022 |
| Kurdamir district  |                     |                    |   |   |   |      |
| Kürdəmir rayonu  |                     | 1990               | 152   | 35                                      | 9,9   | 2,3  |
|  | 1995                | 98                 | 5   | 6,1                                     | 0,3   | 1995 |

**Nikah və boşanmalar**  
**Marriages and divorces**

6.9. nömrəli cədvəlin davamı

continuation of table 6.9.

| İqtisadi rayonların və inzibati ərazi vahidlərinin adları, illər | Nikahların sayı<br><i>Number of marriages</i> | Boşanmaların sayı<br><i>Number of divorces</i> | Əhalinin hər 1000 nəfərinə<br><i>Per 1000 population</i> |  | Names of economic regions and administrative territorial units, years |
|--|---|--|--|--|---|
|  |   |  | nikahların sayı<br><i>number of marriages</i>            | boşanmaların sayı<br><i>number of divorces</i> |   |
| 2000   | 68  | 10   | 3,8  | 0,6  | 2000  |
| 2005   | 136   | 19   | 6,6  | 0,9  | 2005  |
| 2010   | 177   | 27   | 8,4  | 1,3  | 2010  |
| 2011   | 228   | 27   | 10,7   | 1,3  | 2011  |
| 2012   | 165   | 22   | 7,7  | 1,0  | 2012  |
| 2013   | 219   | 31   | 10,2   | 1,4  | 2013  |
| 2014   | 206   | 17   | 9,5  | 0,8  | 2014  |
| 2015   | 157   | 30   | 7,2  | 1,4  | 2015  |
| 2016   | 180   | 31   | 8,2  | 1,4  | 2016  |
| 2017   | 145   | 29   | 6,5  | 1,3  | 2017  |
| 2018   | 157   | 27   | 7,0  | 1,2  | 2018  |
| 2019   | 173   | 44   | 7,9  | 2,0  | 2019  |
| 2020   | 80  | 49   | 3,7  | 2,2  | 2020  |
| 2021   | 151   | 47   | 6,9  | 2,1  | 2021  |
| 2022   | 178   | 37   | 8,1  | 1,7  | 2022  |
| Ucar rayonu  |   |  |  |  | Ujar district   |
| 1990   | 161   | 40   | 11,0   | 2,7  | 1990  |
| 1995   | 85  | 17   | 5,4  | 1,1  | 1995  |
| 2000   | 73  | 9  | 4,7  | 0,6  | 2000  |
| 2005   | 136   | 24   | 8,3  | 1,5  | 2005  |
| 2010   | 160   | 18   | 9,5  | 1,1  | 2010  |
| 2011   | 183   | 25   | 10,7   | 1,5  | 2011  |
| 2012   | 160   | 29   | 9,4  | 1,7  | 2012  |
| 2013   | 154   | 27   | 8,9  | 1,6  | 2013  |
| 2014   | 166   | 30   | 9,5  | 1,7  | 2014  |
| 2015   | 142   | 35   | 8,1  | 2,0  | 2015  |
| 2016   | 134   | 78   | 7,5  | 4,4  | 2016  |
| 2017   | 126   | 52   | 7,0  | 2,9  | 2017  |
| 2018   | 130   | 27   | 7,2  | 1,5  | 2018  |
| 2019   | 130   | 40   | 7,7  | 2,4  | 2019  |
| 2020   | 77  | 52   | 4,5  | 3,0  | 2020  |
| 2021   | 110   | 37   | 6,4  | 2,2  | 2021  |
| 2022   | 107   | 21   | 6,3  | 1,2  | 2022  |
| Yevlax rayonu  |   |  |  |  | Yevlakh district  |
| 1990   | 551   | 117  | 10,6   | 2,2  | 1990  |
| 1995   | 258   | 39   | 4,4  | 0,7  | 1995  |
| 2000   | 259   | 34   | 4,4  | 0,6  | 2000  |
| 2005   | 542   | 77   | 8,9  | 1,3  | 2005  |
| 2010   | 457   | 61   | 7,0  | 0,9  | 2010  |
| 2011   | 603   | 80   | 9,2  | 1,2  | 2011  |
| 2012   | 481   | 93   | 7,3  | 1,4  | 2012  |
| 2013   | 518   | 98   | 7,8  | 1,5  | 2013  |
| 2014   | 513   | 102  | 7,6  | 1,5  | 2014  |
| 2015   | 405   | 87   | 6,0  | 1,3  | 2015  |
| 2016   | 365   | 102  | 5,4  | 1,5  | 2016  |

**Nikah və boşanmalar**  
**Marriages and divorces**

6.9. nömrəli cədvəlin davamı

continuation of table 6.9.

| İqtisadi rayonların və inzibati ərazi vahidlərinin adları, illər | Nikahların sayı<br><i>Number of marriages</i> | Boşanmaların sayı<br><i>Number of divorces</i> | Əhalinin hər 1000 nəfərinə<br><i>Per 1000 population</i> |  | Names of economic regions and administrative territorial units, years |
|--|---|--|--|--|---|
|  |   |  | nikahların sayı<br><i>number of marriages</i>            | boşanmaların sayı<br><i>number of divorces</i> |   |
| 2017   | 361   | 99   | 5,3  | 1,4  | 2017  |
| 2018   | 403   | 176  | 5,8  | 2,5  | 2018  |
| 2019   | 396   | 257  | 5,7  | 3,7  | 2019  |
| 2020   | 209   | 280  | 3,0  | 4,0  | 2020  |
| 2021   | 307   | 162  | 4,3  | 2,3  | 2021  |
| 2022   | 351   | 141  | 4,9  | 2,0  | 2022  |
| Zərdab rayonu  |   |  |  |  | Zardab district   |
| 1990   | 122   | 9  | 13,0   | 1,0  | 1990  |
| 1995   | 78  | 6  | 7,5  | 0,6  | 1995  |
| 2000   | 105   | 7  | 9,6  | 0,6  | 2000  |
| 2005   | 123   | 12   | 10,8   | 1,1  | 2005  |
| 2010   | 108   | 15   | 9,6  | 1,3  | 2010  |
| 2011   | 116   | 19   | 10,2   | 1,7  | 2011  |
| 2012   | 121   | 15   | 10,6   | 1,3  | 2012  |
| 2013   | 89  | 24   | 7,7  | 2,1  | 2013  |
| 2014   | 97  | 14   | 8,4  | 1,2  | 2014  |
| 2015   | 99  | 15   | 8,5  | 1,3  | 2015  |
| 2016   | 125   | 22   | 10,6   | 1,9  | 2016  |
| 2017   | 81  | 21   | 6,8  | 1,8  | 2017  |
| 2018   | 110   | 23   | 9,3  | 1,9  | 2018  |
| 2019   | 89  | 21   | 7,5  | 1,8  | 2019  |
| 2020   | 51  | 22   | 4,3  | 1,8  | 2020  |
| 2021   | 79  | 23   | 6,6  | 1,9  | 2021  |
| 2022   | 77  | 33   | 6,4  | 2,8  | 2022  |
| <b><u>Mil-Muğan iqtisadi rayonunu</u></b>                        |   |  |  |  | <b><u>Mil-Mughan economic region</u></b>                              |
| Beyləqan rayonu  |   |  |  |  | Beylagan district   |
| 1990   | 148   | 37   | 10,0   | 2,5  | 1990  |
| 1995   | 72  | 6  | 4,6  | 0,4  | 1995  |
| 2000   | 91  | 7  | 5,7  | 0,4  | 2000  |
| 2005   | 250   | 16   | 10,4   | 0,7  | 2005  |
| 2010   | 332   | 56   | 9,0  | 1,5  | 2010  |
| 2011   | 426   | 48   | 11,5   | 1,3  | 2011  |
| 2012   | 404   | 74   | 10,8   | 2,0  | 2012  |
| 2013   | 439   | 68   | 11,5   | 1,8  | 2013  |
| 2014   | 411   | 52   | 10,7   | 1,3  | 2014  |
| 2015   | 319   | 42   | 8,2  | 1,1  | 2015  |
| 2016   | 347   | 68   | 8,8  | 1,7  | 2016  |
| 2017   | 288   | 84   | 7,2  | 2,1  | 2017  |
| 2018   | 288   | 51   | 7,1  | 1,3  | 2018  |
| 2019   | 302   | 77   | 7,5  | 1,9  | 2019  |
| 2020   | 172   | 57   | 4,2  | 1,4  | 2020  |
| 2021   | 215   | 69   | 5,2  | 1,7  | 2021  |
| 2022   | 342   | 57   | 8,2  | 1,4  | 2022  |
| İmişli rayonu  |   |  |  |  | Imishli district  |
| 1990   | 345   | 50   | 11,5   | 1,7  | 1990  |
| 1995   | 232   | 19   | 7,1  | 0,6  | 1995  |
| 2000   | 129   | 19   | 3,7  | 0,5  | 2000  |

**Nikah və boşanmalar**  
**Marriages and divorces**

6.9. nömrəli cədvəlin davamı

continuation of table 6.9.

| İqtisadi rayonların və inzibati ərazi vahidlərinin adları, illər | Nikahların sayı<br><i>Number of marriages</i> | Boşanmaların sayı<br><i>Number of divorces</i> | Əhalinin hər 1000 nəfərinə<br><i>Per 1000 population</i> |  | <i>Names of economic regions and administrative territorial units, years</i> |
|--|---|--|--|--|--|
|  |   |  | nikahların sayı<br><i>number of marriages</i>            | boşanmaların sayı<br><i>number of divorces</i> |  |
| 2005   | 271   | 36   | 7,6  | 1,0  | 2005   |
| 2010   | 426   | 34   | 11,5   | 0,9  | 2010   |
| 2011   | 415   | 52   | 11,0   | 1,4  | 2011   |
| 2012   | 310   | 38   | 8,2  | 1,0  | 2012   |
| 2013   | 380   | 50   | 9,9  | 1,3  | 2013   |
| 2014   | 378   | 51   | 9,7  | 1,3  | 2014   |
| 2015   | 262   | 56   | 6,7  | 1,4  | 2015   |
| 2016   | 392   | 60   | 9,8  | 1,5  | 2016   |
| 2017   | 260   | 54   | 6,5  | 1,3  | 2017   |
| 2018   | 269   | 57   | 6,6  | 1,4  | 2018   |
| 2019   | 332   | 79   | 8,4  | 2,0  | 2019   |
| 2020   | 178   | 64   | 4,5  | 1,6  | 2020   |
| 2021   | 248   | 61   | 6,2  | 1,5  | 2021   |
| 2022   | 268   | 75   | 6,7  | 1,9  | 2022   |
| Saatlı rayonu  |   |  |  |  | Saatlı district  |
| 1990   | 159   | 9  | 10,9   | 0,6  | 1990   |
| 1995   | 101   | 16   | 6,4  | 1,0  | 1995   |
| 2000   | 90  | 12   | 5,4  | 0,7  | 2000   |
| 2005   | 124   | 26   | 7,2  | 1,5  | 2005   |
| 2010   | 209   | 5  | 11,8   | 0,3  | 2010   |
| 2011   | 185   | 16   | 10,4   | 0,9  | 2011   |
| 2012   | 184   | 15   | 10,2   | 0,8  | 2012   |
| 2013   | 166   | 24   | 9,0  | 1,3  | 2013   |
| 2014   | 171   | 19   | 9,1  | 1,0  | 2014   |
| 2015   | 181   | 27   | 9,5  | 1,4  | 2015   |
| 2016   | 173   | 21   | 9,0  | 1,1  | 2016   |
| 2017   | 125   | 19   | 6,4  | 1,0  | 2017   |
| 2018   | 129   | 23   | 6,5  | 1,2  | 2018   |
| 2019   | 141   | 27   | 7,2  | 1,4  | 2019   |
| 2020   | 95  | 27   | 4,8  | 1,4  | 2020   |
| 2021   | 131   | 29   | 6,6  | 1,5  | 2021   |
| 2022   | 164   | 33   | 8,2  | 1,6  | 2022   |
| Sabirabad rayonu   |   |  |  |  | Sabirabad district   |
| 1990   | 202   | 39   | 10,6   | 2,0  | 1990   |
| 1995   | 101   | 16   | 4,9  | 0,8  | 1995   |
| 2000   | 79  | 16   | 2,9  | 0,6  | 2000   |
| 2005   | 201   | 9  | 7,2  | 0,3  | 2005   |
| 2010   | 272   | 20   | 9,5  | 0,7  | 2010   |
| 2011   | 385   | 38   | 13,4   | 1,3  | 2011   |
| 2012   | 295   | 29   | 10,1   | 1,0  | 2012   |
| 2013   | 341   | 38   | 11,6   | 1,3  | 2013   |
| 2014   | 333   | 29   | 11,2   | 1,0  | 2014   |
| 2015   | 244   | 37   | 8,1  | 1,2  | 2015   |
| 2016   | 242   | 32   | 8,0  | 1,1  | 2016   |

**Nikah və boşanmalar**  
**Marriages and divorces**

6.9. nömrəli cədvəlin davamı

continuation of table 6.9.

| İqtisadi rayonların və inzibati ərazi vahidlərinin adları, illər | Nikahların sayı<br><i>Number of marriages</i> | Boşanmaların sayı<br><i>Number of divorces</i> | Əhalinin hər 1000 nəfərinə<br><i>Per 1000 population</i> |  | Names of economic regions and administrative territorial units, years |
|--|---|--|--|--|---|
|  |   |  | nikahların sayı<br><i>number of marriages</i>            | boşanmaların sayı<br><i>number of divorces</i> |   |
| 2017   | 198   | 38   | 6,5  | 1,2  | 2017  |
| 2018   | 202   | 41   | 6,6  | 1,3  | 2018  |
| 2019   | 224   | 58   | 7,4  | 1,9  | 2019  |
| 2020   | 124   | 57   | 4,1  | 1,9  | 2020  |
| 2021   | 200   | 53   | 6,5  | 1,7  | 2021  |
| 2022   | 234   | 66   | 7,6  | 2,1  | 2022  |
| <b><u>Şəki - Zaqatala iqtisadi rayonu</u></b>                    |   |  |  |  |   |
| <i>Balakən rayonu</i>  |   |  |  |  |   |
| 1990   | 110   | 48   | 13,6   | 5,9  | 1990  |
| 1995   | 78  | 12   | 8,2  | 1,3  | 1995  |
| 2000   | 87  | 4  | 8,7  | 0,4  | 2000  |
| 2005   | 96  | 20   | 9,5  | 2,0  | 2005  |
| 2010   | 82  | 18   | 7,9  | 1,7  | 2010  |
| 2011   | 116   | 20   | 11,1   | 1,9  | 2011  |
| 2012   | 98  | 12   | 9,4  | 1,1  | 2012  |
| 2013   | 80  | 18   | 5,6  | 1,3  | 2013  |
| 2014   | 108   | 12   | 7,5  | 0,8  | 2014  |
| 2015   | 97  | 15   | 6,6  | 1,0  | 2015  |
| 2016   | 71  | 20   | 4,8  | 1,4  | 2016  |
| 2017   | 80  | 26   | 5,4  | 1,7  | 2017  |
| 2018   | 82  | 21   | 5,5  | 1,4  | 2018  |
| 2019   | 81  | 19   | 5,5  | 1,3  | 2019  |
| 2020   | 33  | 24   | 2,2  | 1,6  | 2020  |
| 2021   | 79  | 34   | 5,1  | 2,2  | 2021  |
| 2022   | 90  | 23   | 5,7  | 1,5  | 2022  |
| <i>Qax rayonu</i>  |   |  |  |  |   |
| <i>Gakh district</i>   |   |  |  |  |   |
| 1990   | 155   | 23   | 13,2   | 2,0  | 1990  |
| 1995   | 93  | 12   | 7,2  | 0,9  | 1995  |
| 2000   | 80  | 7  | 6,8  | 0,6  | 2000  |
| 2005   | 129   | 23   | 10,7   | 1,9  | 2005  |
| 2010   | 98  | 10   | 7,9  | 0,8  | 2010  |
| 2011   | 122   | 19   | 9,8  | 1,5  | 2011  |
| 2012   | 115   | 21   | 8,4  | 1,5  | 2012  |
| 2013   | 127   | 23   | 9,2  | 1,7  | 2013  |
| 2014   | 124   | 15   | 8,9  | 1,1  | 2014  |
| 2015   | 108   | 16   | 7,7  | 1,1  | 2015  |
| 2016   | 80  | 24   | 5,6  | 1,7  | 2016  |
| 2017   | 81  | 20   | 5,7  | 1,4  | 2017  |
| 2018   | 99  | 24   | 6,9  | 1,7  | 2018  |
| 2019   | 81  | 22   | 5,6  | 1,5  | 2019  |
| 2020   | 45  | 20   | 3,1  | 1,4  | 2020  |
| 2021   | 82  | 31   | 5,6  | 2,1  | 2021  |
| 2022   | 92  | 24   | 6,3  | 1,6  | 2022  |

**Nikah və boşanmalar**  
**Marriages and divorces**

6.9. nömrəli cədvəlin davamı

continuation of table 6.9.

| İqtisadi rayonların və inzibati ərazi vahidlərinin adları, illər | Nikahların sayı<br><i>Number of marriages</i> | Boşanmaların sayı<br><i>Number of divorces</i> | Əhalinin hər 1000 nəfərinə<br><i>Per 1000 population</i> |  | Names of economic regions and administrative territorial units, years |
|--|---|--|--|--|---|
|  |   |  | nikahların sayı<br><i>number of marriages</i>            | boşanmaların sayı<br><i>number of divorces</i> |   |
| Qəbələ rayonu  |   |  |  |  | <i>Gabala district</i>  |
| 1990   | 94  | -  | 7,0  | -  | 1990  |
| 1995   | 71  | 18   | 5,1  | 1,3  | 1995  |
| 2000   | 62  | 2  | 5,4  | 0,2  | 2000  |
| 2005   | 134   | 21   | 6,2  | 1,0  | 2005  |
| 2010   | 355   | 26   | 10,9   | 0,8  | 2010  |
| 2011   | 339   | 23   | 10,3   | 0,7  | 2011  |
| 2012   | 316   | 35   | 9,5  | 1,0  | 2012  |
| 2013   | 362   | 29   | 10,7   | 0,9  | 2013  |
| 2014   | 329   | 42   | 9,6  | 1,2  | 2014  |
| 2015   | 247   | 42   | 7,1  | 1,2  | 2015  |
| 2016   | 292   | 45   | 8,3  | 1,3  | 2016  |
| 2017   | 272   | 46   | 7,6  | 1,3  | 2017  |
| 2018   | 248   | 46   | 6,9  | 1,3  | 2018  |
| 2019   | 273   | 55   | 7,3  | 1,5  | 2019  |
| 2020   | 118   | 45   | 3,1  | 1,2  | 2020  |
| 2021   | 269   | 40   | 7,1  | 1,1  | 2021  |
| 2022   | 246   | 53   | 6,5  | 1,4  | 2022  |
| Oğuz rayonu  |   |  |  |  | <i>Oghuz district</i>   |
| 1990   | 74  | 36   | 15,4   | 7,5  | 1990  |
| 1995   | 47  | 20   | 8,5  | 3,6  | 1995  |
| 2000   | 29  | 10   | 4,5  | 1,5  | 2000  |
| 2005   | 43  | 8  | 6,5  | 1,2  | 2005  |
| 2010   | 66  | 8  | 9,4  | 1,1  | 2010  |
| 2011   | 79  | 4  | 11,3   | 0,6  | 2011  |
| 2012   | 67  | 9  | 9,5  | 1,3  | 2012  |
| 2013   | 71  | 9  | 10,0   | 1,3  | 2013  |
| 2014   | 67  | 11   | 9,4  | 1,5  | 2014  |
| 2015   | 50  | 12   | 6,9  | 1,7  | 2015  |
| 2016   | 59  | 10   | 8,1  | 1,4  | 2016  |
| 2017   | 49  | 15   | 6,7  | 2,0  | 2017  |
| 2018   | 51  | 15   | 6,9  | 2,0  | 2018  |
| 2019   | 46  | 24   | 5,9  | 3,1  | 2019  |
| 2020   | 28  | 10   | 3,6  | 1,3  | 2020  |
| 2021   | 55  | 16   | 7,0  | 2,0  | 2021  |
| 2022   | 59  | 17   | 7,4  | 2,1  | 2022  |
| Şəki rayonu  |   |  |  |  | <i>Shaki district</i>   |
| 1990   | 593   | 104  | 10,2   | 1,8  | 1990  |
| 1995   | 310   | 42   | 4,9  | 0,7  | 1995  |
| 2000   | 345   | 24   | 5,4  | 0,4  | 2000  |
| 2005   | 520   | 62   | 8,1  | 1,0  | 2005  |
| 2010   | 520   | 68   | 7,9  | 1,0  | 2010  |
| 2011   | 527   | 109  | 8,0  | 1,7  | 2011  |



**Nikah və boşanmalar**  
**Marriages and divorces**

6.9. nömrəli cədvəlin davamı

continuation of table 6.9.

| İqtisadi rayonların və inzibati ərazi vahidlərinin adları, illər | Nikahların sayı<br><i>Number of marriages</i> | Boşanmaların sayı<br><i>Number of divorces</i> | Əhalinin hər 1000 nəfərinə<br><i>Per 1000 population</i> |  | Names of economic regions and administrative territorial units, years |
|--|---|--|--|--|---|
|  |   |  | nikahların sayı<br><i>number of marriages</i>            | boşanmaların sayı<br><i>number of divorces</i> |   |
| 2012   | 548   | 105  | 8,3  | 1,6  | 2012  |
| 2013   | 561   | 95   | 8,4  | 1,4  | 2013  |
| 2014   | 525   | 77   | 7,9  | 1,2  | 2014  |
| 2015   | 500   | 111  | 7,5  | 1,7  | 2015  |
| 2016   | 448   | 111  | 6,7  | 1,6  | 2016  |
| 2017   | 479   | 109  | 7,1  | 1,6  | 2017  |
| 2018   | 445   | 106  | 6,6  | 1,6  | 2018  |
| 2019   | 453   | 128  | 6,8  | 1,9  | 2019  |
| 2020   | 234   | 107  | 3,5  | 1,6  | 2020  |
| 2021   | 528   | 134  | 7,8  | 2,0  | 2021  |
| 2022   | 412   | 126  | 6,1  | 1,9  | 2022  |
| Zaqatala rayonu  |   |  |  |  | Zaqatala district   |
| 1990   | 128   | 65   | 7,0  | 3,6  | 1990  |
| 1995   | 148   | 25   | 5,6  | 0,9  | 1995  |
| 2000   | 175   | 22   | 6,5  | 0,8  | 2000  |
| 2005   | 280   | 32   | 10,0   | 1,1  | 2005  |
| 2010   | 211   | 29   | 6,7  | 0,9  | 2010  |
| 2011   | 294   | 44   | 9,3  | 1,4  | 2011  |
| 2012   | 286   | 34   | 9,0  | 1,1  | 2012  |
| 2013   | 326   | 61   | 10,2   | 1,9  | 2013  |
| 2014   | 251   | 60   | 7,8  | 1,9  | 2014  |
| 2015   | 224   | 66   | 6,9  | 2,0  | 2015  |
| 2016   | 231   | 57   | 7,1  | 1,8  | 2016  |
| 2017   | 187   | 58   | 5,7  | 1,8  | 2017  |
| 2018   | 185   | 59   | 5,7  | 1,8  | 2018  |
| 2019   | 198   | 48   | 6,0  | 1,5  | 2019  |
| 2020   | 99  | 53   | 3,0  | 1,6  | 2020  |
| 2021   | 198   | 44   | 6,0  | 1,3  | 2021  |
| 2022   | 174   | 45   | 5,3  | 1,4  | 2022  |
| <b><u>Sərqi Zəngəzur iqtisadi rayonu</u></b>                     |   |  |  |  | <b><u>Eastern Zangazur economic region</u></b>                        |
| Cəbrayıl rayonu  |   |  |  |  | Jabrayil district   |
| 1990   | 79  | 17   | 12,7   | 2,7  | 1990  |
| 1995   | 18  | -  | 2,9  | -  | 1995  |
| 2000   | 39  | 1  | 5,2  | 0,1  | 2000  |
| 2005   | 97  | 27   | 10,5   | 2,9  | 2005  |
| 2010   | 119   | 24   | 10,3   | 2,1  | 2010  |
| 2011   | 108   | 32   | 9,3  | 2,7  | 2011  |
| 2012   | 112   | 33   | 9,5  | 2,8  | 2012  |
| 2013   | 146   | 39   | 12,2   | 3,3  | 2013  |
| 2014   | 107   | 17   | 8,8  | 1,4  | 2014  |
| 2015   | 83  | 22   | 6,7  | 1,8  | 2015  |
| 2016   | 86  | 18   | 6,8  | 1,4  | 2016  |
| 2017   | 76  | 19   | 5,9  | 1,5  | 2017  |
| 2018   | 87  | 22   | 6,6  | 1,7  | 2018  |
| 2019   | 97  | 26   | 9,0  | 2,4  | 2019  |

**Nikah və boşanmalar**  
**Marriages and divorces**

6.9. nömrəli cədvəlin davamı

continuation of table 6.9.

| İqtisadi rayonların və inzibati ərazi vahidlərinin adları, illər | Nikahların sayı<br><i>Number of marriages</i> | Boşanmaların sayı<br><i>Number of divorces</i> | Əhalinin hər 1000 nəfərinə<br><i>Per 1000 population</i> |  | <i>Names of economic regions and administrative territorial units, years</i> |                          |
|--|---|--|--|--|--|--------------------------|
|  |   |  | nikahların sayı<br><i>number of marriages</i>            | boşanmaların sayı<br><i>number of divorces</i> |  |                          |
| Kəlbəcər rayonu  | 2020  | 50   | 38   | 4,5  | 3,5  | 2020                     |
|  | 2021  | 85   | 29   | 7,6  | 2,6  | 2021                     |
|  | 2022  | 87   | 37   | 7,8  | 3,3  | 2022                     |
|  |   |  |  |  |  | <i>Kalbajar district</i> |
|  | 1990  | 115  | 29   | 14,0   | 3,5  | 1990                     |
|  | 1995  | 60   | 2  | 7,7  | 0,3  | 1995                     |
|  | 2000  | 24   | 8  | 2,9  | 1,0  | 2000                     |
|  | 2005  | 120  | 18   | 12,7   | 1,9  | 2005                     |
|  | 2010  | 128  | 23   | 11,4   | 2,1  | 2010                     |
|  | 2011  | 122  | 32   | 10,7   | 2,8  | 2011                     |
|  | 2012  | 150  | 31   | 12,9   | 2,7  | 2012                     |
|  | 2013  | 150  | 27   | 12,6   | 2,3  | 2013                     |
|  | 2014  | 127  | 36   | 10,4   | 3,0  | 2014                     |
|  | 2015  | 108  | 43   | 8,6  | 3,4  | 2015                     |
|  | 2016  | 95   | 55   | 7,4  | 4,3  | 2016                     |
|  | 2017  | 88   | 42   | 6,7  | 3,2  | 2017                     |
|  | 2018  | 94   | 37   | 7,1  | 2,8  | 2018                     |
|  | 2019  | 109  | 43   | 8,3  | 3,3  | 2019                     |
|  | 2020  | 79   | 26   | 5,9  | 1,9  | 2020                     |
| 2021   | 106   | 47   | 7,9  | 3,5  | 2021   |                          |
| 2022   | 126   | 45   | 9,2  | 3,3  | 2022   |                          |
| Qubadlı rayonu   |   |  |  |  |  | <i>Gubadli district</i>  |
|  | 1990  | 96   | 25   | 16,8   | 4,4  | 1990                     |
|  | 1995  | 47   | 2  | 8,5  | 0,4  | 1995                     |
|  | 2000  | 54   | 2  | 8,2  | 0,3  | 2000                     |
|  | 2005  | 54   | 10   | 7,8  | 1,5  | 2005                     |
|  | 2010  | 79   | 18   | 9,6  | 2,2  | 2010                     |
|  | 2011  | 69   | 27   | 8,3  | 3,2  | 2011                     |
|  | 2012  | 81   | 29   | 9,6  | 3,4  | 2012                     |
|  | 2013  | 83   | 28   | 9,7  | 3,3  | 2013                     |
|  | 2014  | 82   | 13   | 9,4  | 1,5  | 2014                     |
|  | 2015  | 58   | 20   | 6,5  | 2,3  | 2015                     |
|  | 2016  | 46   | 17   | 5,1  | 1,9  | 2016                     |
|  | 2017  | 60   | 20   | 6,6  | 2,2  | 2017                     |
|  | 2018  | 54   | 19   | 5,8  | 2,1  | 2018                     |
|  | 2019  | 85   | 39   | 12,2   | 5,6  | 2019                     |
|  | 2020  | 39   | 20   | 5,5  | 2,8  | 2020                     |
|  | 2021  | 53   | 35   | 7,4  | 4,9  | 2021                     |
|  | 2022  | 49   | 14   | 6,8  | 1,9  | 2022                     |
|  | Laçın rayonu                                  |  |  |  |  |                          |
| 1990   |   | 97   | 23   | 12,1   | 2,9  | 1990                     |
| 1995   |   | 27   | -  | 3,1  | -  | 1995                     |
| 2000   |   | 21   | -  | 1,9  | -  | 2000                     |
| 2005   |   | 77   | 9  | 6,8  | 0,8  | 2005                     |
| 2010   |   | 108  | 22   | 9,1  | 1,8  | 2010                     |

**Nikah və boşanmalar**  
**Marriages and divorces**

6.9. nömrəli cədvəlin davamı

continuation of table 6.9.

| İqtisadi rayonların və inzibati ərazi vahidlərinin adları, illər | Nikahların sayı<br><i>Number of marriages</i> | Boşanmaların sayı<br><i>Number of divorces</i> | Əhalinin hər 1000 nəfərinə<br><i>Per 1000 population</i> |  | Names of economic regions and administrative territorial units, years |                   |
|--|---|--|--|--|---|-------------------|
|  |   |  | nikahların sayı<br><i>number of marriages</i>            | boşanmaların sayı<br><i>number of divorces</i> |   |                   |
|  | 2011  | 126  | 23   | 10,6   | 1,9   | 2011              |
|  | 2012  | 116  | 23   | 9,6  | 1,9   | 2012              |
|  | 2013  | 128  | 24   | 10,5   | 2,0   | 2013              |
|  | 2014  | 114  | 21   | 9,2  | 1,7   | 2014              |
|  | 2015  | 93   | 25   | 7,2  | 1,9   | 2015              |
|  | 2016  | 71   | 18   | 5,4  | 1,4   | 2016              |
|  | 2017  | 98   | 30   | 7,4  | 2,3   | 2017              |
|  | 2018  | 108  | 25   | 8,0  | 1,9   | 2018              |
|  | 2019  | 122  | 36   | 8,9  | 2,6   | 2019              |
|  | 2020  | 68   | 25   | 4,9  | 1,8   | 2020              |
|  | 2021  | 99   | 40   | 7,1  | 2,9   | 2021              |
|  | 2022  | 100  | 33   | 7,1  | 2,3   | 2022              |
|  | Zəngilan rayonu                               |  |  |  |   | Zangilan district |
|  | 1990  | 146  | 13   | 11,6   | 1,0   | 1990              |
|  | 1995  | 1  | -  | 0,1  | -   | 1995              |
|  | 2000  | 44   | 6  | 3,3  | 0,5   | 2000              |
|  | 2005  | 138  | 26   | 8,8  | 1,6   | 2005              |
|  | 2010  | 170  | 53   | 9,4  | 2,9   | 2010              |
|  | 2011  | 191  | 26   | 10,5   | 1,4   | 2011              |
|  | 2012  | 167  | 49   | 9,1  | 2,7   | 2012              |
|  | 2013  | 177  | 48   | 9,5  | 2,6   | 2013              |
|  | 2014  | 154  | 35   | 8,1  | 1,9   | 2014              |
|  | 2015  | 118  | 24   | 6,1  | 1,2   | 2015              |
|  | 2016  | 114  | 31   | 5,8  | 1,6   | 2016              |
|  | 2017  | 121  | 37   | 6,1  | 1,9   | 2017              |
|  | 2018  | 124  | 34   | 6,2  | 1,7   | 2018              |
|  | 2019  | 121  | 57   | 7,0  | 3,3   | 2019              |
|  | 2020  | 82   | 45   | 4,7  | 2,6   | 2020              |
|  | 2021  | 114  | 49   | 6,5  | 2,8   | 2021              |
|  | 2022  | 125  | 46   | 7,1  | 2,6   | 2022              |
| <b><u>Sirvan-Salyan iqtisadi rayonu</u></b>                      |   |  |  |  | <b><u>Shirvan-Salyan economic region</u></b>                          |                   |
| Şirvan şəhəri  |   |  |  |  | Shirvan city  |                   |
|  | 1990  | 625  | 102  | 10,1   | 1,6   | 1990              |
|  | 1995  | 311  | 42   | 4,6  | 0,6   | 1995              |
|  | 2000  | 325  | 48   | 4,6  | 0,7   | 2000              |
|  | 2005  | 618  | 113  | 8,4  | 1,5   | 2005              |
|  | 2010  | 737  | 63   | 9,4  | 0,8   | 2010              |
|  | 2011  | 716  | 119  | 9,0  | 1,5   | 2011              |
|  | 2012  | 668  | 126  | 8,3  | 1,6   | 2012              |
|  | 2013  | 790  | 121  | 9,7  | 1,5   | 2013              |
|  | 2014  | 750  | 119  | 9,1  | 1,4   | 2014              |
|  | 2015  | 620  | 124  | 7,4  | 1,5   | 2015              |
|  | 2016  | 628  | 110  | 7,4  | 1,3   | 2016              |
|  | 2017  | 559  | 161  | 6,5  | 1,9   | 2017              |
|  | 2018  | 579  | 158  | 6,7  | 1,8   | 2018              |

**Nikah və boşanmalar**  
**Marriages and divorces**

6.9. nömrəli cədvəlin davamı

continuation of table 6.9.

| İqtisadi rayonların və inzibati ərazi vahidlərinin adları, illər | Nikahların sayı<br><i>Number of marriages</i> | Boşanmaların sayı<br><i>Number of divorces</i> | Əhalinin hər 1000 nəfərinə<br><i>Per 1000 population</i> |  | Names of economic regions and administrative territorial units, years |
|--|---|--|--|--|---|
|  |   |  | nikahların sayı<br><i>number of marriages</i>            | boşanmaların sayı<br><i>number of divorces</i> |   |
| 2019   | 623   | 185  | 7,5  | 2,2  | 2019  |
| 2020   | 286   | 151  | 3,4  | 1,8  | 2020  |
| 2021   | 505   | 182  | 6,0  | 2,2  | 2021  |
| 2022   | 528   | 180  | 6,2  | 2,1  | 2022  |
| Biləsuvar rayonu   |   |  |  |  | <i>Bilasuvar district</i>   |
| 1990   | 143   | 21   | 7,5  | 1,1  | 1990  |
| 1995   | 88  | 10   | 4,3  | 0,5  | 1995  |
| 2000   | 98  | 5  | 5,6  | 0,3  | 2000  |
| 2005   | 175   | 6  | 9,4  | 0,3  | 2005  |
| 2010   | 257   | 12   | 12,6   | 0,6  | 2010  |
| 2011   | 234   | 22   | 11,3   | 1,1  | 2011  |
| 2012   | 243   | 17   | 11,6   | 0,8  | 2012  |
| 2013   | 162   | 23   | 7,6  | 1,1  | 2013  |
| 2014   | 210   | 16   | 9,7  | 0,7  | 2014  |
| 2015   | 159   | 18   | 7,2  | 0,8  | 2015  |
| 2016   | 181   | 29   | 8,1  | 1,3  | 2016  |
| 2017   | 146   | 27   | 6,4  | 1,2  | 2017  |
| 2018   | 124   | 35   | 5,4  | 1,5  | 2018  |
| 2019   | 158   | 45   | 6,9  | 2,0  | 2019  |
| 2020   | 92  | 26   | 4,0  | 1,1  | 2020  |
| 2021   | 124   | 33   | 5,3  | 1,4  | 2021  |
| 2022   | 190   | 25   | 8,1  | 1,1  | 2022  |
| Hacıqabul rayonu   |   |  |  |  | <i>Hajigabul district</i>   |
| 1990   | 209   | 20   | 8,4  | 0,8  | 1990  |
| 1995   | 161   | 17   | 6,2  | 0,7  | 1995  |
| 2000   | 148   | 13   | 5,5  | 0,5  | 2000  |
| 2005   | 280   | 28   | 8,8  | 0,9  | 2005  |
| 2010   | 315   | 33   | 9,2  | 1,0  | 2010  |
| 2011   | 258   | 44   | 7,4  | 1,3  | 2011  |
| 2012   | 265   | 29   | 7,6  | 0,8  | 2012  |
| 2013   | 305   | 30   | 8,6  | 0,8  | 2013  |
| 2014   | 279   | 48   | 7,8  | 1,3  | 2014  |
| 2015   | 265   | 39   | 7,3  | 1,1  | 2015  |
| 2016   | 264   | 44   | 7,2  | 1,2  | 2016  |
| 2017   | 223   | 61   | 6,0  | 1,6  | 2017  |
| 2018   | 234   | 46   | 6,2  | 1,2  | 2018  |
| 2019   | 207   | 62   | 5,7  | 1,7  | 2019  |
| 2020   | 132   | 76   | 3,6  | 2,1  | 2020  |
| 2021   | 162   | 59   | 4,4  | 1,6  | 2021  |
| 2022   | 227   | 64   | 6,1  | 1,7  | 2022  |
| Neftçala rayonu  |   |  |  |  | <i>Neftchala district</i>   |
| 1990   | 577   | 53   | 22,1   | 2,0  | 1990  |
| 1995   | 257   | 18   | 8,1  | 0,6  | 1995  |
| 2000   | 176   | 21   | 5,4  | 0,6  | 2000  |
| 2005   | 335   | 37   | 9,5  | 1,1  | 2005  |
| 2010   | 317   | 39   | 8,3  | 1,0  | 2010  |

**Nikah və boşanmalar**  
**Marriages and divorces**

6.9. nömrəli cədvəlin davamı

continuation of table 6.9.

| İqtisadi rayonların və inzibati ərazi vahidlərinin adları, illər | Nikahların sayı<br><i>Number of marriages</i> | Boşanmaların sayı<br><i>Number of divorces</i> | Əhalinin hər 1000 nəfərinə<br><i>Per 1000 population</i> |  | Names of economic regions and administrative territorial units, years |
|--|---|--|--|--|---|
|  |   |  | nikahların sayı<br><i>number of marriages</i>            | boşanmaların sayı<br><i>number of divorces</i> |   |
| 2011   | 342   | 44   | 8,8  | 1,1  | 2011  |
| 2012   | 304   | 49   | 7,8  | 1,3  | 2012  |
| 2013   | 334   | 44   | 8,5  | 1,1  | 2013  |
| 2014   | 372   | 53   | 9,3  | 1,3  | 2014  |
| 2015   | 308   | 59   | 7,7  | 1,5  | 2015  |
| 2016   | 256   | 61   | 6,3  | 1,5  | 2016  |
| 2017   | 252   | 62   | 6,2  | 1,5  | 2017  |
| 2018   | 251   | 64   | 6,1  | 1,6  | 2018  |
| 2019   | 220   | 87   | 5,6  | 2,2  | 2019  |
| 2020   | 146   | 72   | 3,7  | 1,8  | 2020  |
| 2021   | 215   | 85   | 5,4  | 2,1  | 2021  |
| 2022   | 216   | 72   | 5,4  | 1,8  | 2022  |
| Salyan rayonu  |   |  |  |  | Salyan district   |
| 1990   | 423   | 60   | 12,4   | 1,8  | 1990  |
| 1995   | 233   | 37   | 6,4  | 1,0  | 1995  |
| 2000   | 192   | 20   | 4,9  | 0,5  | 2000  |
| 2005   | 443   | 48   | 8,8  | 1,0  | 2005  |
| 2010   | 347   | 44   | 8,4  | 1,1  | 2010  |
| 2011   | 340   | 61   | 8,2  | 1,5  | 2011  |
| 2012   | 346   | 65   | 8,3  | 1,6  | 2012  |
| 2013   | 389   | 81   | 9,3  | 1,9  | 2013  |
| 2014   | 409   | 67   | 9,7  | 1,6  | 2014  |
| 2015   | 335   | 62   | 7,8  | 1,5  | 2015  |
| 2016   | 325   | 79   | 7,5  | 1,8  | 2016  |
| 2017   | 305   | 67   | 7,0  | 1,5  | 2017  |
| 2018   | 305   | 70   | 7,0  | 1,6  | 2018  |
| 2019   | 285   | 77   | 6,5  | 1,8  | 2019  |
| 2020   | 159   | 80   | 3,6  | 1,8  | 2020  |
| 2021   | 280   | 81   | 6,3  | 1,8  | 2021  |
| 2022   | 258   | 88   | 5,8  | 2,0  | 2022  |

**Nikah və boşanmalar**  
**Marriages and divorces**

6.9. nömrəli cədvəlin davamı

continuation of table 6.9.

| İqtisadi rayonların və inzibati ərazi vahidlərinin adları, illər | Nikahların sayı<br><i>Number of marriages</i> | Boşanmaların sayı<br><i>Number of divorces</i> | Əhalinin hər 1000 nəfərinə<br><i>Per 1000 population</i> |  | Names of economic regions and administrative territorial units, years |
|--|---|--|--|--|---|
|  |   |  | nikahların sayı<br><i>number of marriages</i>            | boşanmaların sayı<br><i>number of divorces</i> |   |
| Kənd yerləri üzrə<br><i>Rural places</i>                         |   |  |  |  |   |
| <u>Azərbaycan Respublikası</u>                                   |   |  |  |  | <u>Republic of Azerbaijan</u>   |
| 1990   | 35371   | 830  | 10,8   | 0,3  | 1990  |
| 1995   | 21652   | 850  | 6,0  | 0,2  | 1995  |
| 2000   | 19617   | 1146   | 5,0  | 0,3  | 2000  |
| 2005   | 36050   | 2031   | 9,1  | 0,5  | 2005  |
| 2010   | 37580   | 2308   | 9,0  | 0,6  | 2010  |
| 2011   | 42651   | 2816   | 10,0   | 0,7  | 2011  |
| 2012   | 36772   | 2875   | 8,5  | 0,7  | 2012  |
| 2013   | 40528   | 3279   | 9,3  | 0,8  | 2013  |
| 2014   | 41304   | 3898   | 9,4  | 0,9  | 2014  |
| 2015   | 32150   | 4106   | 7,2  | 0,9  | 2015  |
| 2016   | 30032   | 3941   | 6,6  | 0,9  | 2016  |
| 2017   | 29876   | 4734   | 6,5  | 1,0  | 2017  |
| 2018   | 29724   | 5008   | 6,4  | 1,1  | 2018  |
| 2019   | 30885   | 5938   | 6,9  | 1,3  | 2019  |
| 2020   | 17034   | 5097   | 3,8  | 1,1  | 2020  |
| 2021   | 25343   | 5965   | 5,6  | 1,3  | 2021  |
| 2022   | 28954   | 5371   | 6,3  | 1,2  | 2022  |
| <u>Bakı şəhəri</u>   |   |  |  |  | <u>Baku city</u>  |
| 1990   | -   | -  | -  | -  | 1990  |
| 1995   | -   | -  | -  | -  | 1995  |
| 2000   | -   | -  | -  | -  | 2000  |
| 2005   | -   | -  | -  | -  | 2005  |
| 2010   | -   | -  | -  | -  | 2010  |
| 2011   | -   | -  | -  | -  | 2011  |
| 2012   | -   | -  | -  | -  | 2012  |
| 2013   | -   | -  | -  | -  | 2013  |
| 2014   | -   | -  | -  | -  | 2014  |
| 2015   | -   | -  | -  | -  | 2015  |
| 2016   | -   | -  | -  | -  | 2016  |
| 2017   | -   | -  | -  | -  | 2017  |
| 2018   | -   | -  | -  | -  | 2018  |
| 2019   | -   | -  | -  | -  | 2019  |
| 2020   | -   | -  | -  | -  | 2020  |
| 2021   | -   | -  | -  | -  | 2021  |
| 2022   | -   | -  | -  | -  | 2022  |
| <u>Naxçıvan Muxtar Respublikası - cəmi</u>                       |   |  |  |  | <u>Nakhchivan Autonomous Republic - total</u>                         |
| 1990   | 2332  | 176  | 11,2   | 0,8  | 1990  |
| 1995   | 1733  | 112  | 7,8  | 0,5  | 1995  |
| 2000   | 1526  | 71   | 5,8  | 0,3  | 2000  |
| 2005   | 2855  | 128  | 10,8   | 0,5  | 2005  |
| 2010   | 2541  | 197  | 8,8  | 0,7  | 2010  |
| 2011   | 2478  | 195  | 8,4  | 0,7  | 2011  |
| 2012   | 2258  | 192  | 7,5  | 0,6  | 2012  |
| 2013   | 2413  | 191  | 7,9  | 0,6  | 2013  |
| 2014   | 2052  | 227  | 6,6  | 0,7  | 2014  |
| 2015   | 1869  | 225  | 6,0  | 0,7  | 2015  |

**Nikah və boşanmalar**  
**Marriages and divorces**

6.9. nömrəli cədvəlin davamı

continuation of table 6.9.

| İqtisadi rayonların və inzibati ərazi vahidlərinin adları, illər | Nikahların sayı<br><i>Number of marriages</i> | Boşanmaların sayı<br><i>Number of divorces</i> | Əhalinin hər 1000 nəfərinə<br><i>Per 1000 population</i> |  | Names of economic regions and administrative territorial units, years |
|--|---|--|--|--|---|
|  |   |  | nikahların sayı<br><i>number of marriages</i>            | boşanmaların sayı<br><i>number of divorces</i> |   |
| 2016   | 1868  | 245  | 5,9  | 0,8  | 2016  |
| 2017   | 1806  | 234  | 5,7  | 0,7  | 2017  |
| 2018   | 1822  | 293  | 5,7  | 0,9  | 2018  |
| 2019   | 1919  | 358  | 6,5  | 1,2  | 2019  |
| 2020   | 973   | 253  | 3,3  | 0,8  | 2020  |
| 2021   | 1729  | 363  | 5,8  | 1,2  | 2021  |
| 2022   | 1632  | 308  | 5,4  | 1,0  | 2022  |
| <i>o cümlədən:</i>   |   |  |  |  | <i>including:</i>   |
| Naxçıvan şəhəri  |   |  |  |  | Nakhchivan city   |
| 1990   | -   | -  | -  | -  | 1990  |
| 1995   | -   | -  | -  | -  | 1995  |
| 2000   | -   | -  | -  | -  | 2000  |
| 2005   | -   | -  | -  | -  | 2005  |
| 2010   | 89  | 9  | 9,5  | 1,0  | 2010  |
| 2011   | 76  | 11   | 8,0  | 1,2  | 2011  |
| 2012   | 85  | 9  | 8,8  | 0,9  | 2012  |
| 2013   | 62  | 6  | 6,3  | 0,6  | 2013  |
| 2014   | 40  | 7  | 4,0  | 0,7  | 2014  |
| 2015   | 67  | 12   | 6,6  | 1,2  | 2015  |
| 2016   | 67  | 13   | 6,5  | 1,3  | 2016  |
| 2017   | 58  | 12   | 5,6  | 1,2  | 2017  |
| 2018   | 64  | 17   | 6,1  | 1,6  | 2018  |
| 2019   | 75  | 18   | 7,1  | 1,7  | 2019  |
| 2020   | 42  | 11   | 4,0  | 1,0  | 2020  |
| 2021   | 74  | 23   | 6,9  | 2,1  | 2021  |
| 2022   | 63  | 12   | 5,8  | 1,1  | 2022  |
| Babək rayonu   |   |  |  |  | Babak district  |
| 1990   | 659   | 36   | 12,0   | 0,7  | 1990  |
| 1995   | 513   | 45   | 8,4  | 0,7  | 1995  |
| 2000   | 424   | 26   | 6,1  | 0,4  | 2000  |
| 2005   | 788   | 46   | 12,4   | 0,7  | 2005  |
| 2010   | 585   | 54   | 9,6  | 0,9  | 2010  |
| 2011   | 597   | 56   | 9,6  | 0,9  | 2011  |
| 2012   | 551   | 42   | 8,6  | 0,7  | 2012  |
| 2013   | 526   | 52   | 8,0  | 0,8  | 2013  |
| 2014   | 525   | 53   | 7,7  | 0,8  | 2014  |
| 2015   | 457   | 68   | 6,8  | 1,0  | 2015  |
| 2016   | 377   | 57   | 5,5  | 0,8  | 2016  |
| 2017   | 400   | 52   | 5,8  | 0,8  | 2017  |
| 2018   | 425   | 65   | 6,1  | 0,9  | 2018  |
| 2019   | 394   | 77   | 9,1  | 1,8  | 2019  |
| 2020   | 159   | 34   | 3,7  | 0,8  | 2020  |
| 2021   | 253   | 63   | 5,8  | 1,4  | 2021  |
| 2022   | 239   | 41   | 5,5  | 0,9  | 2022  |
| Culfa rayonu   |   |  |  |  | Julfa district  |
| 1990   | 212   | 10   | 10,1   | 0,5  | 1990  |
| 1995   | 122   | 5  | 5,2  | 0,2  | 1995  |

**Nikah və boşanmalar**  
**Marriages and divorces**

6.9. nömrəli cədvəlin davamı

continuation of table 6.9.

| İqtisadi rayonların və inzibati ərazi vahidlərinin adları, illər | Nikahların sayı<br><i>Number of marriages</i> | Boşanmaların sayı<br><i>Number of divorces</i> | Əhalinin hər 1000 nəfərinə<br><i>Per 1000 population</i> |  | Names of economic regions and administrative territorial units, years |
|--|---|--|--|--|---|
|  |   |  | nikahların sayı<br><i>number of marriages</i>            | boşanmaların sayı<br><i>number of divorces</i> |   |
| 2000   | 158   | 9  | 6,0  | 0,3  | 2000  |
| 2005   | 269   | 9  | 9,7  | 0,3  | 2005  |
| 2010   | 294   | 19   | 9,8  | 0,6  | 2010  |
| 2011   | 277   | 16   | 9,0  | 0,5  | 2011  |
| 2012   | 263   | 15   | 8,4  | 0,5  | 2012  |
| 2013   | 287   | 21   | 8,9  | 0,7  | 2013  |
| 2014   | 236   | 22   | 7,4  | 0,7  | 2014  |
| 2015   | 242   | 12   | 7,5  | 0,4  | 2015  |
| 2016   | 198   | 16   | 6,1  | 0,5  | 2016  |
| 2017   | 194   | 16   | 5,9  | 0,5  | 2017  |
| 2018   | 188   | 33   | 5,7  | 1,0  | 2018  |
| 2019   | 228   | 38   | 6,8  | 1,1  | 2019  |
| 2020   | 121   | 31   | 3,6  | 0,9  | 2020  |
| 2021   | 206   | 34   | 6,1  | 1,0  | 2021  |
| 2022   | 177   | 38   | 5,2  | 1,1  | 2022  |
| Kəngərli rayonu  |   |  |  |  | Kəngərli district   |
| 1990   | ...   | ...  | ...  | ...  | 1990  |
| 1995   | ...   | ...  | ...  | ...  | 1995  |
| 2000   | ...   | ...  | ...  | ...  | 2000  |
| 2005   | 258   | 9  | 12   | 0,4  | 2005  |
| 2010   | 236   | 18   | 10,2   | 0,8  | 2010  |
| 2011   | 211   | 24   | 8,9  | 1,0  | 2011  |
| 2012   | 146   | 21   | 6,0  | 0,9  | 2012  |
| 2013   | 252   | 18   | 10,2   | 0,7  | 2013  |
| 2014   | 175   | 14   | 7,0  | 0,6  | 2014  |
| 2015   | 177   | 19   | 7,0  | 0,7  | 2015  |
| 2016   | 179   | 22   | 7,0  | 0,9  | 2016  |
| 2017   | 147   | 19   | 5,7  | 0,7  | 2017  |
| 2018   | 163   | 28   | 6,2  | 1,1  | 2018  |
| 2019   | 187   | 36   | 7,1  | 1,4  | 2019  |
| 2020   | 92  | 22   | 3,5  | 0,8  | 2020  |
| 2021   | 173   | 32   | 6,5  | 1,2  | 2021  |
| 2022   | 151   | 36   | 5,6  | 1,3  | 2022  |
| Ordubad rayonu   |   |  |  |  | Ordubad district  |
| 1990   | 288   | 21   | 12,2   | 0,9  | 1990  |
| 1995   | 219   | 8  | 7,8  | 0,3  | 1995  |
| 2000   | 186   | 3  | 5,9  | 0,1  | 2000  |
| 2005   | 252   | 16   | 7,7  | 0,5  | 2005  |
| 2010   | 265   | 20   | 7,5  | 0,6  | 2010  |
| 2011   | 309   | 13   | 8,6  | 0,4  | 2011  |
| 2012   | 213   | 16   | 5,8  | 0,4  | 2012  |
| 2013   | 234   | 13   | 6,3  | 0,4  | 2013  |
| 2014   | 237   | 33   | 6,3  | 0,9  | 2014  |
| 2015   | 239   | 30   | 6,3  | 0,8  | 2015  |
| 2016   | 217   | 21   | 5,7  | 0,5  | 2016  |



**Nikah və boşanmalar**  
**Marriages and divorces**

6.9. nömrəli cədvəlin davamı

continuation of table 6.9.

| İqtisadi rayonların və inzibati ərazi vahidlərinin adları, illər | Nikahların sayı<br><i>Number of marriages</i> | Boşanmaların sayı<br><i>Number of divorces</i> | Əhalinin hər 1000 nəfərinə<br><i>Per 1000 population</i> |  | Names of economic regions and administrative territorial units, years |
|--|---|--|--|--|---|
|  |   |  | nikahların sayı<br><i>number of marriages</i>            | boşanmaların sayı<br><i>number of divorces</i> |   |
| 2017   | 213   | 23   | 5,5  | 0,6  | 2017  |
| 2018   | 181   | 18   | 4,7  | 0,5  | 2018  |
| 2019   | 194   | 27   | 5,0  | 0,7  | 2019  |
| 2020   | 113   | 37   | 2,9  | 0,9  | 2020  |
| 2021   | 228   | 39   | 5,8  | 1,0  | 2021  |
| 2022   | 209   | 25   | 5,3  | 0,6  | 2022  |
| Sədərək rayonu   |   |  |  |  | Sadarak district  |
| 1990   | 19  | -  | 1,4  | -  | 1990  |
| 1995   | 52  | -  | 5,9  | -  | 1995  |
| 2000   | 109   | 3  | 8,9  | 0,3  | 2000  |
| 2005   | 111   | 4  | 9,9  | 0,4  | 2005  |
| 2010   | 105   | 6  | 8,4  | 0,5  | 2010  |
| 2011   | 89  | 9  | 7,1  | 0,7  | 2011  |
| 2012   | 56  | 4  | 4,4  | 0,3  | 2012  |
| 2013   | 59  | 6  | 4,5  | 0,5  | 2013  |
| 2014   | 80  | 9  | 6,0  | 0,7  | 2014  |
| 2015   | 67  | 4  | 5,0  | 0,3  | 2015  |
| 2016   | 79  | 6  | 5,8  | 0,4  | 2016  |
| 2017   | 72  | 9  | 5,3  | 0,7  | 2017  |
| 2018   | 66  | 7  | 4,8  | 0,5  | 2018  |
| 2019   | 71  | 8  | 3,5  | 0,4  | 2019  |
| 2020   | 32  | 7  | 1,6  | 0,3  | 2020  |
| 2021   | 86  | 21   | 4,2  | 1,0  | 2021  |
| 2022   | 106   | 24   | 5,2  | 1,2  | 2022  |
| Şahbuz rayonu  |   |  |  |  | Shahbuz district  |
| 1990   | 197   | 17   | 12,1   | 1,0  | 1990  |
| 1995   | 154   | 7  | 9,2  | 0,4  | 1995  |
| 2000   | 149   | 4  | 8,2  | 0,2  | 2000  |
| 2005   | 186   | 11   | 10,2   | 0,6  | 2005  |
| 2010   | 161   | 20   | 8,4  | 1,0  | 2010  |
| 2011   | 201   | 13   | 10,3   | 0,7  | 2011  |
| 2012   | 156   | 18   | 7,8  | 0,9  | 2012  |
| 2013   | 140   | 18   | 7,3  | 0,9  | 2013  |
| 2014   | 131   | 27   | 6,7  | 1,4  | 2014  |
| 2015   | 122   | 21   | 6,2  | 1,1  | 2015  |
| 2016   | 120   | 26   | 6,1  | 1,3  | 2016  |
| 2017   | 121   | 16   | 6,1  | 0,8  | 2017  |
| 2018   | 128   | 32   | 6,4  | 1,6  | 2018  |
| 2019   | 103   | 24   | 5,2  | 1,2  | 2019  |
| 2020   | 62  | 21   | 3,1  | 1,0  | 2020  |
| 2021   | 116   | 23   | 5,8  | 1,2  | 2021  |
| 2022   | 98  | 29   | 4,9  | 1,5  | 2022  |
| Şərur rayonu   |   |  |  |  | Sharur district   |
| 1990   | 957   | 92   | 12,6   | 1,2  | 1990  |
| 1995   | 673   | 47   | 8,0  | 0,6  | 1995  |
| 2000   | 500   | 26   | 4,7  | 0,3  | 2000  |
| 2005   | 991   | 33   | 11,0   | 0,4  | 2005  |

**Nikah və boşanmalar**  
**Marriages and divorces**

6.9. nömrəli cədvəlin davamı

continuation of table 6.9.

| İqtisadi rayonların və inzibati ərazi vahidlərinin adları, illər | Nikahların sayı<br><i>Number of marriages</i> | Boşanmaların sayı<br><i>Number of divorces</i> | Əhalinin hər 1000 nəfərinə<br><i>Per 1000 population</i> |  | <i>Names of economic regions and administrative territorial units, years</i> |
|--|---|--|--|--|--|
|  |   |  | nikahların sayı<br><i>number of marriages</i>            | boşanmaların sayı<br><i>number of divorces</i> |  |
| 2010   | 806   | 51   | 8,2  | 0,5  | 2010   |
| 2011   | 718   | 53   | 7,2  | 0,5  | 2011   |
| 2012   | 788   | 67   | 7,8  | 0,7  | 2012   |
| 2013   | 853   | 57   | 8,3  | 0,6  | 2013   |
| 2014   | 628   | 62   | 6,0  | 0,6  | 2014   |
| 2015   | 498   | 59   | 4,7  | 0,6  | 2015   |
| 2016   | 631   | 84   | 5,9  | 0,8  | 2016   |
| 2017   | 601   | 87   | 5,6  | 0,8  | 2017   |
| 2018   | 607   | 93   | 5,6  | 0,9  | 2018   |
| 2019   | 667   | 130  | 6,5  | 1,3  | 2019   |
| 2020   | 352   | 90   | 3,4  | 0,9  | 2020   |
| 2021   | 593   | 128  | 5,7  | 1,2  | 2021   |
| 2022   | 589   | 103  | 5,6  | 1,0  | 2022   |
| <b><u>Abşeron-Xızı iqtisadi rayonu</u></b>                       |   |  |  |  |  |
| <b><u>Abşeron-Khizi economic region</u></b>                      |   |  |  |  |  |
| Sumqayıt şəhəri  | Sumgayit city                                 |  |  |  |  |
| 1990   | -   | -  | -  | -  | 1990   |
| 1995   | -   | -  | -  | -  | 1995   |
| 2000   | -   | -  | -  | -  | 2000   |
| 2005   | -   | -  | -  | -  | 2005   |
| 2010   | -   | -  | -  | -  | 2010   |
| 2011   | -   | -  | -  | -  | 2011   |
| 2012   | -   | -  | -  | -  | 2012   |
| 2013   | -   | -  | -  | -  | 2013   |
| 2014   | -   | -  | -  | -  | 2014   |
| 2015   | -   | -  | -  | -  | 2015   |
| 2016   | -   | -  | -  | -  | 2016   |
| 2017   | -   | -  | -  | -  | 2017   |
| 2018   | -   | -  | -  | -  | 2018   |
| 2019   | -   | -  | -  | -  | 2019   |
| 2020   | -   | -  | -  | -  | 2020   |
| 2021   | -   | -  | -  | -  | 2021   |
| 2022   | -   | -  | -  | -  | 2022   |
| Abşeron rayonu   | Absheron district                             |  |  |  |  |
| 1990   | 169   | 25   | 9,9  | 1,5  | 1990   |
| 1995   | 132   | 6  | 7,9  | 0,4  | 1995   |
| 2000   | 86  | 10   | 3,7  | 0,4  | 2000   |
| 2005   | 149   | 15   | 8,9  | 0,9  | 2005   |
| 2010   | 207   | 7  | 6,3  | 0,2  | 2010   |
| 2011   | 225   | 21   | 6,7  | 0,6  | 2011   |
| 2012   | 179   | 19   | 5,3  | 0,6  | 2012   |
| 2013   | 241   | 24   | 6,9  | 0,7  | 2013   |
| 2014   | 293   | 43   | 8,2  | 1,2  | 2014   |
| 2015   | 256   | 46   | 7,1  | 1,3  | 2015   |
| 2016   | 198   | 49   | 5,4  | 1,3  | 2016   |
| 2017   | 275   | 82   | 7,4  | 2,2  | 2017   |
| 2018   | 266   | 66   | 7,0  | 1,7  | 2018   |
| 2019   | 257   | 75   | 2,3  | 0,7  | 2019   |
| 2020   | 165   | 74   | 1,5  | 0,7  | 2020   |

**Nikah və boşanmalar**  
**Marriages and divorces**

6.9. nömrəli cədvəlin davamı

continuation of table 6.9.

| İqtisadi rayonların və inzibati ərazi vahidlərinin adları, illər | Nikahların sayı<br><i>Number of marriages</i> | Boşanmaların sayı<br><i>Number of divorces</i> | Əhalinin hər 1000 nəfərinə<br><i>Per 1000 population</i> |  | Names of economic regions and administrative territorial units, years |
|--|---|--|--|--|---|
|  |   |  | nikahların sayı<br><i>number of marriages</i>            | boşanmaların sayı<br><i>number of divorces</i> |   |
| 2021   | 275   | 83   | 2,4  | 0,7  | 2021  |
| 2022   | 310   | 83   | 2,7  | 0,7  | 2022  |
| Xızı rayonu  |   |  |  |  | Khizi district  |
| 1990   | 46  | -  | 4,3  | -  | 1990  |
| 1995   | 23  | 1  | 4,1  | 0,2  | 1995  |
| 2000   | 23  | 6  | 3,7  | 1,0  | 2000  |
| 2005   | 69  | 5  | 10,8   | 0,8  | 2005  |
| 2010   | 61  | 3  | 8,4  | 0,4  | 2010  |
| 2011   | 64  | 7  | 8,6  | 0,9  | 2011  |
| 2012   | 56  | 2  | 7,4  | 0,3  | 2012  |
| 2013   | 67  | 5  | 8,7  | 0,6  | 2013  |
| 2014   | 69  | 4  | 8,9  | 0,5  | 2014  |
| 2015   | 60  | 7  | 7,6  | 0,9  | 2015  |
| 2016   | 37  | 10   | 4,7  | 1,3  | 2016  |
| 2017   | 55  | 5  | 6,8  | 0,6  | 2017  |
| 2018   | 38  | 6  | 4,7  | 0,7  | 2018  |
| 2019   | 44  | 11   | 5,7  | 1,4  | 2019  |
| 2020   | 18  | 6  | 2,3  | 0,8  | 2020  |
| 2021   | 41  | 14   | 5,2  | 1,8  | 2021  |
| 2022   | 41  | 10   | 5,2  | 1,3  | 2022  |
| <b><u>Dağlıq Şirvan iqtisadi rayonu</u></b>                      |   |  | <b><u>Daghlig Shirvan economic region</u></b>            |  |   |
| Ağsu rayonu  |   |  |  |  | Aghsu district  |
| 1990   | 528   | 7  | 12,9   | 0,2  | 1990  |
| 1995   | 337   | 14   | 7,8  | 0,3  | 1995  |
| 2000   | 337   | 22   | 7,2  | 0,5  | 2000  |
| 2005   | 547   | 27   | 11,0   | 0,5  | 2005  |
| 2010   | 475   | 30   | 9,2  | 0,6  | 2010  |
| 2011   | 563   | 38   | 10,7   | 0,7  | 2011  |
| 2012   | 495   | 23   | 9,3  | 0,4  | 2012  |
| 2013   | 561   | 38   | 10,4   | 0,7  | 2013  |
| 2014   | 526   | 43   | 9,6  | 0,8  | 2014  |
| 2015   | 402   | 50   | 7,2  | 0,9  | 2015  |
| 2016   | 387   | 60   | 6,9  | 1,1  | 2016  |
| 2017   | 396   | 62   | 6,9  | 1,1  | 2017  |
| 2018   | 459   | 76   | 7,9  | 1,3  | 2018  |
| 2019   | 391   | 79   | 7,0  | 1,4  | 2019  |
| 2020   | 237   | 57   | 4,2  | 1,0  | 2020  |
| 2021   | 362   | 60   | 6,3  | 1,1  | 2021  |
| 2022   | 404   | 72   | 7,0  | 1,3  | 2022  |
| İsmayilli rayonu   |   |  |  |  | Ismayilli district  |
| 1990   | 671   | 10   | 13,2   | 0,2  | 1990  |
| 1995   | 443   | 20   | 7,9  | 0,4  | 1995  |
| 2000   | 335   | 23   | 5,8  | 0,4  | 2000  |
| 2005   | 610   | 36   | 10,0   | 0,6  | 2005  |
| 2010   | 607   | 44   | 9,7  | 0,7  | 2010  |
| 2011   | 592   | 48   | 9,3  | 0,8  | 2011  |
| 2012   | 459   | 47   | 8,3  | 0,8  | 2012  |

**Nikah və boşanmalar**  
**Marriages and divorces**

6.9. nömrəli cədvəlin davamı

continuation of table 6.9.

| İqtisadi rayonların və inzibati ərazi vahidlərinin adları, illər | Nikahların sayı<br><i>Number of marriages</i> | Boşanmaların sayı<br><i>Number of divorces</i> | Əhalinin hər 1000 nəfərinə<br><i>Per 1000 population</i> |  | Names of economic regions and administrative territorial units, years |
|--|---|--|--|--|---|
|  |   |  | nikahların sayı<br><i>number of marriages</i>            | boşanmaların sayı<br><i>number of divorces</i> |   |
| 2013   | 517   | 51   | 9,2  | 0,9  | 2013  |
| 2014   | 528   | 53   | 9,4  | 0,9  | 2014  |
| 2015   | 356   | 53   | 6,2  | 0,9  | 2015  |
| 2016   | 382   | 48   | 6,6  | 0,8  | 2016  |
| 2017   | 438   | 58   | 7,6  | 1,0  | 2017  |
| 2018   | 365   | 53   | 6,3  | 0,9  | 2018  |
| 2019   | 387   | 63   | 6,9  | 1,1  | 2019  |
| 2020   | 194   | 57   | 3,4  | 1,0  | 2020  |
| 2021   | 338   | 67   | 6,0  | 1,2  | 2021  |
| 2022   | 376   | 71   | 6,6  | 1,2  | 2022  |
| Qobustan rayonu  |   |  |  |  | Gobustan district   |
| 1990   | 131   | -  | 4,5  | -  | 1990  |
| 1995   | 167   | 2  | 5,4  | 0,1  | 1995  |
| 2000   | 132   | 5  | 4,2  | 0,2  | 2000  |
| 2005   | 461   | 14   | 13,7   | 0,4  | 2005  |
| 2010   | 284   | 12   | 8,7  | 0,4  | 2010  |
| 2011   | 295   | 13   | 8,9  | 0,4  | 2011  |
| 2012   | 268   | 21   | 8,0  | 0,6  | 2012  |
| 2013   | 336   | 18   | 9,8  | 0,5  | 2013  |
| 2014   | 348   | 17   | 10,0   | 0,5  | 2014  |
| 2015   | 252   | 13   | 7,1  | 0,4  | 2015  |
| 2016   | 231   | 14   | 6,4  | 0,4  | 2016  |
| 2017   | 254   | 20   | 7,0  | 0,5  | 2017  |
| 2018   | 249   | 21   | 6,7  | 0,6  | 2018  |
| 2019   | 269   | 31   | 7,7  | 0,9  | 2019  |
| 2020   | 146   | 24   | 4,1  | 0,7  | 2020  |
| 2021   | 228   | 28   | 6,4  | 0,8  | 2021  |
| 2022   | 268   | 30   | 7,4  | 0,8  | 2022  |
| Şamaxı rayonu  |   |  |  |  | Shamakhi district   |
| 1990   | 633   | 16   | 17,2   | 0,4  | 1990  |
| 1995   | 240   | 9  | 6,2  | 0,2  | 1995  |
| 2000   | 279   | 11   | 5,8  | 0,2  | 2000  |
| 2005   | 532   | 26   | 10,9   | 0,5  | 2005  |
| 2010   | 471   | 10   | 9,6  | 0,2  | 2010  |
| 2011   | 542   | 16   | 10,8   | 0,3  | 2011  |
| 2012   | 401   | 11   | 7,9  | 0,2  | 2012  |
| 2013   | 447   | 30   | 8,6  | 0,6  | 2013  |
| 2014   | 488   | 47   | 9,3  | 0,9  | 2014  |
| 2015   | 382   | 39   | 7,2  | 0,7  | 2015  |
| 2016   | 323   | 35   | 6,0  | 0,6  | 2016  |
| 2017   | 362   | 50   | 6,6  | 0,9  | 2017  |
| 2018   | 339   | 54   | 6,1  | 1,0  | 2018  |
| 2019   | 341   | 71   | 6,3  | 1,3  | 2019  |
| 2020   | 211   | 52   | 3,9  | 1,0  | 2020  |
| 2021   | 321   | 57   | 5,8  | 1,0  | 2021  |
| 2022   | 340   | 57   | 6,1  | 1,0  | 2022  |

**Nikah və boşanmalar**  
**Marriages and divorces**

6.9. nömrəli cədvəlin davamı

continuation of table 6.9.

| İqtisadi rayonların və inzibati ərazi vahidlərinin adları, illər | Nikahların sayı<br><i>Number of marriages</i> | Boşanmaların sayı<br><i>Number of divorces</i> | Əhalinin hər 1000 nəfərinə<br><i>Per 1000 population</i> |  | Names of economic regions and administrative territorial units, years |
|--|---|--|--|--|---|
|  |   |  | nikahların sayı<br><i>number of marriages</i>            | boşanmaların sayı<br><i>number of divorces</i> |   |
| <b>Gəncə-Daşkəsən iqtisadi rayonu</b>                            |   |  |  |  |   |
| Gəncə şəhəri   |   |  |  |  | <i>Ganja city</i>   |
| 1990   | -   | -  | -  | -  | <i>1990</i>   |
| 1995   | -   | -  | -  | -  | <i>1995</i>   |
| 2000   | -   | -  | -  | -  | <i>2000</i>   |
| 2005   | -   | -  | -  | -  | <i>2005</i>   |
| 2010   | -   | -  | -  | -  | <i>2010</i>   |
| 2011   | -   | -  | -  | -  | <i>2011</i>   |
| 2012   | -   | -  | -  | -  | <i>2012</i>   |
| 2013   | -   | -  | -  | -  | <i>2013</i>   |
| 2014   | -   | -  | -  | -  | <i>2014</i>   |
| 2015   | -   | -  | -  | -  | <i>2015</i>   |
| 2016   | -   | -  | -  | -  | <i>2016</i>   |
| 2017   | -   | -  | -  | -  | <i>2017</i>   |
| 2018   | -   | -  | -  | -  | <i>2018</i>   |
| 2019   | -   | -  | -  | -  | <i>2019</i>   |
| 2020   | -   | -  | -  | -  | <i>2020</i>   |
| 2021   | -   | -  | -  | -  | <i>2021</i>   |
| 2022   | -   | -  | -  | -  | <i>2022</i>   |
| Naftalan şəhəri  |   |  |  |  | <i>Naftalan city</i>  |
| 1990   | -   | -  | -  | -  | <i>1990</i>   |
| 1995   | -   | -  | -  | -  | <i>1995</i>   |
| 2000   | -   | -  | -  | -  | <i>2000</i>   |
| 2005   | -   | -  | -  | -  | <i>2005</i>   |
| 2010   | -   | -  | -  | -  | <i>2010</i>   |
| 2011   | 11  | -  | 9,3  | -  | <i>2011</i>   |
| 2012   | 7   | 1  | 5,9  | 0,8  | <i>2012</i>   |
| 2013   | 4   | 2  | 3,3  | 1,6  | <i>2013</i>   |
| 2014   | 18  | 2  | 14,4   | 1,6  | <i>2014</i>   |
| 2015   | 11  | 2  | 8,6  | 1,6  | <i>2015</i>   |
| 2016   | 2   | 2  | 1,6  | 1,6  | <i>2016</i>   |
| 2017   | 8   | 5  | 6,1  | 3,8  | <i>2017</i>   |
| 2018   | 15  | 1  | 11,3   | 0,8  | <i>2018</i>   |
| 2019   | 14  | 2  | 10,7   | 1,5  | <i>2019</i>   |
| 2020   | 4   | -  | 3,0  | -  | <i>2020</i>   |
| 2021   | 6   | -  | 4,5  | -  | <i>2021</i>   |
| 2022   | 6   | 5  | 4,5  | 3,7  | <i>2022</i>   |
| Daşkəsən rayonu  |   |  |  |  | <i>Dashkasan district</i>   |
| 1990   | 194   | -  | 13,5   | -  | <i>1990</i>   |
| 1995   | 90  | 4  | 6,0  | 0,3  | <i>1995</i>   |
| 2000   | 108   | 3  | 5,9  | 0,2  | <i>2000</i>   |
| 2005   | 131   | 21   | 6,9  | 1,1  | <i>2005</i>   |
| 2010   | 181   | 14   | 9,7  | 0,7  | <i>2010</i>   |
| 2011   | 203   | 18   | 10,8   | 1,0  | <i>2011</i>   |
| 2012   | 149   | 19   | 7,9  | 1,0  | <i>2012</i>   |
| 2013   | 156   | 16   | 8,2  | 0,8  | <i>2013</i>   |
| 2014   | 168   | 19   | 8,7  | 1,0  | <i>2014</i>   |
| 2015   | 151   | 23   | 7,8  | 1,2  | <i>2015</i>   |
| 2016   | 124   | 19   | 6,3  | 1,0  | <i>2016</i>   |

**Nikah və boşanmalar**  
**Marriages and divorces**

6.9. nömrəli cədvəlin davamı

continuation of table 6.9.

| İqtisadi rayonların və inzibati ərazi vahidlərinin adları, illər | Nikahların sayı<br><br><i>Number of marriages</i> | Boşanmaların sayı<br><br><i>Number of divorces</i> | Əhalinin hər 1000 nəfərinə<br><i>Per 1000 population</i> |  | Names of economic regions and administrative territorial units, years |                   |
|--|---|--|--|--|---|-------------------|
|  |   |  | nikahların sayı<br><i>number of marriages</i>            | boşanmaların sayı<br><i>number of divorces</i> |   |                   |
|  | 2017  | 116  | 20   | 5,9  | 1,0   | 2017              |
|  | 2018  | 123  | 28   | 6,2  | 1,4   | 2018              |
|  | 2019  | 138  | 25   | 7,5  | 1,4   | 2019              |
|  | 2020  | 67   | 25   | 3,6  | 1,4   | 2020              |
|  | 2021  | 100  | 24   | 5,4  | 1,3   | 2021              |
|  | 2022  | 130  | 32   | 7,0  | 1,7   | 2022              |
| Goranboy rayonu  |   |  |  |  |   | Goranboy district |
|  | 1990  | 563  | 14   | 7,8  | 0,2   | 1990              |
|  | 1995  | 479  | 26   | 6,7  | 0,4   | 1995              |
|  | 2000  | 282  | 27   | 4,1  | 0,4   | 2000              |
|  | 2005  | 455  | 50   | 6,3  | 0,7   | 2005              |
|  | 2010  | 693  | 36   | 9,2  | 0,5   | 2010              |
|  | 2011  | 795  | 69   | 10,5   | 0,9   | 2011              |
|  | 2012  | 663  | 65   | 8,6  | 0,8   | 2012              |
|  | 2013  | 822  | 81   | 10,6   | 1,0   | 2013              |
|  | 2014  | 872  | 74   | 11,1   | 0,9   | 2014              |
|  | 2015  | 623  | 71   | 7,9  | 0,9   | 2015              |
|  | 2016  | 556  | 62   | 6,9  | 0,8   | 2016              |
|  | 2017  | 521  | 70   | 6,4  | 0,9   | 2017              |
|  | 2018  | 551  | 91   | 6,8  | 1,1   | 2018              |
|  | 2019  | 551  | 95   | 7,3  | 1,3   | 2019              |
|  | 2020  | 281  | 85   | 3,7  | 1,1   | 2020              |
|  | 2021  | 431  | 109  | 5,6  | 1,4   | 2021              |
|  | 2022  | 521  | 92   | 6,8  | 1,2   | 2022              |
| Göygöl rayonu  |   |  |  |  |   | Goygol district   |
|  | 1990  | 613  | 11   | 9,9  | 0,2   | 1990              |
|  | 1995  | 185  | 9  | 5,8  | 0,3   | 1995              |
|  | 2000  | 141  | 8  | 4,4  | 0,3   | 2000              |
|  | 2005  | 276  | 24   | 8,5  | 0,7   | 2005              |
|  | 2010  | 341  | 17   | 9,9  | 0,5   | 2010              |
|  | 2011  | 326  | 20   | 9,3  | 0,6   | 2011              |
|  | 2012  | 325  | 19   | 9,2  | 0,5   | 2012              |
|  | 2013  | 331  | 31   | 9,2  | 0,9   | 2013              |
|  | 2014  | 351  | 37   | 9,6  | 1,0   | 2014              |
|  | 2015  | 273  | 74   | 7,4  | 2,0   | 2015              |
|  | 2016  | 268  | 45   | 7,2  | 1,2   | 2016              |
|  | 2017  | 229  | 60   | 6,1  | 1,6   | 2017              |
|  | 2018  | 249  | 52   | 6,6  | 1,4   | 2018              |
|  | 2019  | 235  | 71   | 6,2  | 1,9   | 2019              |
|  | 2020  | 129  | 52   | 3,4  | 1,4   | 2020              |
|  | 2021  | 244  | 81   | 6,3  | 2,1   | 2021              |
|  | 2022  | 237  | 49   | 6,1  | 1,3   | 2022              |
| Samux rayonu   |   |  |  |  |   | Samukh district   |
|  | 1990  | ...  | ...  | ...  | ...   | 1990              |
|  | 1995  | 180  | 6  | 5,2  | 0,2   | 1995              |

**Nikah və boşanmalar**  
**Marriages and divorces**

6.9. nömrəli cədvəlin davamı

continuation of table 6.9.

| İqtisadi rayonların və inzibati ərazi vahidlərinin adları, illər | Nikahların sayı<br><i>Number of marriages</i> | Boşanmaların sayı<br><i>Number of divorces</i> | Əhalinin hər 1000 nəfərinə<br><i>Per 1000 population</i> |  | Names of economic regions and administrative territorial units, years |
|--|---|--|--|--|---|
|  |   |  | nikahların sayı<br><i>number of marriages</i>            | boşanmaların sayı<br><i>number of divorces</i> |   |
| 2000   | 78  | 16   | 2,1  | 0,4  | 2000  |
| 2005   | 285   | 19   | 8,2  | 0,5  | 2005  |
| 2010   | 277   | 21   | 8,2  | 0,6  | 2010  |
| 2011   | 311   | 20   | 9,1  | 0,6  | 2011  |
| 2012   | 285   | 30   | 8,3  | 0,9  | 2012  |
| 2013   | 329   | 36   | 9,5  | 1,0  | 2013  |
| 2014   | 346   | 40   | 9,9  | 1,1  | 2014  |
| 2015   | 276   | 51   | 7,8  | 1,4  | 2015  |
| 2016   | 252   | 34   | 7,1  | 1,0  | 2016  |
| 2017   | 231   | 49   | 6,4  | 1,4  | 2017  |
| 2018   | 220   | 51   | 6,1  | 1,4  | 2018  |
| 2019   | 267   | 52   | 7,7  | 1,5  | 2019  |
| 2020   | 116   | 42   | 3,3  | 1,2  | 2020  |
| 2021   | 190   | 40   | 5,4  | 1,1  | 2021  |
| 2022   | 239   | 55   | 6,7  | 1,6  | 2022  |
| <b><u>Qarabağ iqtisadi rayonu</u></b>                            |   |  |  |  |   |
| <b><i>Karabakh economic region</i></b>                           |   |  |  |  |   |
| Xankəndi şəhəri  |   |  |  |  | <i>Khankandi city</i>   |
| 1990   | -   | -  | -  | -  | 1990  |
| 1995   | -   | -  | -  | -  | 1995  |
| 2000   | -   | -  | -  | -  | 2000  |
| 2005   | -   | -  | -  | -  | 2005  |
| 2010   | -   | -  | -  | -  | 2010  |
| 2011   | -   | -  | -  | -  | 2011  |
| 2012   | -   | -  | -  | -  | 2012  |
| 2013   | -   | -  | -  | -  | 2013  |
| 2014   | -   | -  | -  | -  | 2014  |
| 2015   | -   | -  | -  | -  | 2015  |
| 2016   | -   | -  | -  | -  | 2016  |
| 2017   | -   | -  | -  | -  | 2017  |
| 2018   | -   | -  | -  | -  | 2018  |
| 2019   | -   | -  | -  | -  | 2019  |
| 2020   | -   | -  | -  | -  | 2020  |
| 2021   | -   | -  | -  | -  | 2021  |
| 2022   | -   | -  | -  | -  | 2022  |
| Ağcabədi rayonu  |   |  |  |  | <i>Aghjabadi district</i>   |
| 1990   | 678   | 3  | 10,2   | 0,0  | 1990  |
| 1995   | 416   | 7  | 5,8  | 0,1  | 1995  |
| 2000   | 359   | 12   | 4,8  | 0,2  | 2000  |
| 2005   | 704   | 20   | 8,8  | 0,3  | 2005  |
| 2010   | 756   | 33   | 9,9  | 0,4  | 2010  |
| 2011   | 735   | 37   | 9,5  | 0,5  | 2011  |
| 2012   | 741   | 54   | 9,4  | 0,7  | 2012  |
| 2013   | 836   | 44   | 10,5   | 0,6  | 2013  |
| 2014   | 801   | 61   | 9,9  | 0,8  | 2014  |
| 2015   | 649   | 64   | 7,9  | 0,8  | 2015  |
| 2016   | 527   | 52   | 6,3  | 0,6  | 2016  |
| 2017   | 595   | 67   | 7,1  | 0,8  | 2017  |

**Nikah və boşanmalar**  
**Marriages and divorces**

6.9. nömrəli cədvəlin davamı

continuation of table 6.9.

| İqtisadi rayonların və inzibati ərazi vahidlərinin adları, illər | Nikahların sayı<br><i>Number of marriages</i> | Boşanmaların sayı<br><i>Number of divorces</i> | Əhalinin hər 1000 nəfərinə<br><i>Per 1000 population</i> |  | Names of economic regions and administrative territorial units, years |                        |
|--|---|--|--|--|---|------------------------|
|  |   |  | nikahların sayı<br><i>number of marriages</i>            | boşanmaların sayı<br><i>number of divorces</i> |   |                        |
|  | 2018  | 576  | 86   | 6,8  | 1,0   | 2018                   |
|  | 2019  | 624  | 76   | 7,6  | 0,9   | 2019                   |
|  | 2020  | 381  | 79   | 4,6  | 1,0   | 2020                   |
|  | 2021  | 497  | 105  | 5,9  | 1,3   | 2021                   |
|  | 2022  | 606  | 82   | 7,2  | 1,0   | 2022                   |
| Ağdam rayonu   |   |  |  |  |   | <i>Aghdam district</i> |
|  | 1990  | 1173   | 30   | 11,6   | 0,3   | 1990                   |
|  | 1995  | 693  | 19   | 6,1  | 0,2   | 1995                   |
|  | 2000  | 721  | 35   | 6,1  | 0,3   | 2000                   |
|  | 2005  | 1301   | 91   | 10,2   | 0,7   | 2005                   |
|  | 2010  | 1188   | 189  | 8,6  | 1,4   | 2010                   |
|  | 2011  | 1278   | 165  | 9,1  | 1,2   | 2011                   |
|  | 2012  | 1231   | 210  | 8,6  | 1,5   | 2012                   |
|  | 2013  | 1191   | 220  | 8,2  | 1,5   | 2013                   |
|  | 2014  | 1354   | 274  | 9,2  | 1,9   | 2014                   |
|  | 2015  | 1079   | 278  | 7,2  | 1,9   | 2015                   |
|  | 2016  | 914  | 266  | 6,0  | 1,7   | 2016                   |
|  | 2017  | 999  | 271  | 6,5  | 1,8   | 2017                   |
|  | 2018  | 993  | 265  | 6,4  | 1,7   | 2018                   |
|  | 2019  | 1041   | 318  | 7,9  | 2,4   | 2019                   |
|  | 2020  | 576  | 253  | 4,3  | 1,9   | 2020                   |
|  | 2021  | 947  | 329  | 7,1  | 2,5   | 2021                   |
|  | 2022  | 982  | 272  | 7,3  | 2,0   | 2022                   |
| Bərdə rayonu   |   |  |  |  |   | <i>Barda district</i>  |
|  | 1990  | 943  | 20   | 11,8   | 0,3   | 1990                   |
|  | 1995  | 774  | 38   | 8,7  | 0,4   | 1995                   |
|  | 2000  | 642  | 27   | 6,8  | 0,3   | 2000                   |
|  | 2005  | 1011   | 69   | 10,2   | 0,7   | 2005                   |
|  | 2010  | 857  | 79   | 8,2  | 0,8   | 2010                   |
|  | 2011  | 1117   | 90   | 10,4   | 0,8   | 2011                   |
|  | 2012  | 974  | 118  | 9,0  | 1,1   | 2012                   |
|  | 2013  | 1044   | 82   | 9,5  | 0,7   | 2013                   |
|  | 2014  | 1188   | 107  | 10,7   | 1,0   | 2014                   |
|  | 2015  | 956  | 109  | 8,5  | 1,0   | 2015                   |
|  | 2016  | 709  | 92   | 6,2  | 0,8   | 2016                   |
|  | 2017  | 827  | 132  | 7,2  | 1,1   | 2017                   |
|  | 2018  | 861  | 122  | 7,4  | 1,1   | 2018                   |
|  | 2019  | 859  | 184  | 7,7  | 1,6   | 2019                   |
|  | 2020  | 457  | 133  | 4,0  | 1,2   | 2020                   |
|  | 2021  | 738  | 170  | 6,5  | 1,5   | 2021                   |
|  | 2022  | 843  | 132  | 7,4  | 1,2   | 2022                   |
| Füzuli rayonu  |   |  |  |  |   | <i>Fuzuli district</i> |
|  | 1990  | 717  | 19   | 10,6   | 0,3   | 1990                   |
|  | 1995  | 314  | 6  | 4,4  | 0,1   | 1995                   |
|  | 2000  | 574  | 21   | 5,2  | 0,2   | 2000                   |



**Nikah və boşanmalar**  
**Marriages and divorces**

6.9. nömrəli cədvəlin davamı

continuation of table 6.9.

| İqtisadi rayonların və inzibati ərazi vahidlərinin adları, illər | Nikahların sayı<br><i>Number of marriages</i> | Boşanmaların sayı<br><i>Number of divorces</i> | Əhalinin hər 1000 nəfərinə<br><i>Per 1000 population</i> |  | Names of economic regions and administrative territorial units, years |
|--|---|--|--|--|---|
|  |   |  | nikahların sayı<br><i>number of marriages</i>            | boşanmaların sayı<br><i>number of divorces</i> |   |
| 2005   | 773   | 74   | 7,2  | 0,7  | 2005  |
| 2010   | 873   | 88   | 9,7  | 1,0  | 2010  |
| 2011   | 833   | 71   | 9,2  | 0,8  | 2011  |
| 2012   | 771   | 87   | 8,4  | 0,9  | 2012  |
| 2013   | 773   | 95   | 8,3  | 1,0  | 2013  |
| 2014   | 892   | 114  | 9,4  | 1,2  | 2014  |
| 2015   | 731   | 132  | 7,6  | 1,4  | 2015  |
| 2016   | 638   | 126  | 6,5  | 1,3  | 2016  |
| 2017   | 646   | 146  | 6,5  | 1,5  | 2017  |
| 2018   | 700   | 170  | 7,0  | 1,7  | 2018  |
| 2019   | 701   | 205  | 9,1  | 2,7  | 2019  |
| 2020   | 425   | 160  | 5,5  | 2,1  | 2020  |
| 2021   | 571   | 188  | 7,3  | 2,4  | 2021  |
| 2022   | 640   | 164  | 8,1  | 2,1  | 2022  |
| Xocalı rayonu  |   |  |  |  | <i>Xojaly district</i>  |
| 1990   | -   | -  | -  | -  | 1990  |
| 1995   | 21  | -  | 1,2  | -  | 1995  |
| 2000   | 38  | -  | 1,6  | -  | 2000  |
| 2005   | 38  | 1  | 2,1  | 0,1  | 2005  |
| 2010   | 27  | 5  | 1,5  | 0,3  | 2010  |
| 2011   | 20  | 3  | 1,1  | 0,2  | 2011  |
| 2012   | 12  | 1  | 1,7  | 0,1  | 2012  |
| 2013   | 16  | 4  | 2,2  | 0,5  | 2013  |
| 2014   | 35  | 5  | 4,7  | 0,7  | 2014  |
| 2015   | 18  | 10   | 2,4  | 1,3  | 2015  |
| 2016   | 23  | 6  | 3,1  | 0,8  | 2016  |
| 2017   | 34  | 10   | 4,5  | 1,3  | 2017  |
| 2018   | 27  | 8  | 3,5  | 1,0  | 2018  |
| 2019   | 38  | 5  | 13,5   | 1,8  | 2019  |
| 2020   | 10  | 7  | 3,5  | 2,4  | 2020  |
| 2021   | 25  | 11   | 8,6  | 3,8  | 2021  |
| 2022   | 23  | 5  | 7,8  | 1,7  | 2022  |
| Xocavənd rayonu  |   |  |  |  | <i>Xojavand district</i>  |
| 1990   | -   | -  | -  | -  | 1990  |
| 1995   | 52  | -  | 1,6  | -  | 1995  |
| 2000   | 58  | 1  | 2,2  | 0,0  | 2000  |
| 2005   | 89  | 4  | 2,8  | 0,1  | 2005  |
| 2010   | 68  | 9  | 2,1  | 0,3  | 2010  |
| 2011   | 65  | 5  | 2,0  | 0,2  | 2011  |
| 2012   | 73  | 4  | 7,1  | 0,4  | 2012  |
| 2013   | 56  | 4  | 5,4  | 0,4  | 2013  |
| 2014   | 93  | 25   | 8,7  | 2,3  | 2014  |
| 2015   | 77  | 30   | 7,0  | 2,7  | 2015  |
| 2016   | 59  | 18   | 5,3  | 1,6  | 2016  |
| 2017   | 93  | 27   | 8,1  | 2,4  | 2017  |
| 2018   | 94  | 19   | 8,1  | 1,6  | 2018  |

**Nikah və boşanmalar**  
**Marriages and divorces**

6.9. nömrəli cədvəlin davamı

continuation of table 6.9.

| İqtisadi rayonların və inzibati ərazi vahidlərinin adları, illər | Nikahların sayı<br><i>Number of marriages</i> | Boşanmaların sayı<br><i>Number of divorces</i> | Əhalinin hər 1000 nəfərinə<br><i>Per 1000 population</i> |  | Names of economic regions and administrative territorial units, years |  |
|--|---|--|--|--|---|--|
|  |   |  | nikahların sayı<br><i>number of marriages</i>            | boşanmaların sayı<br><i>number of divorces</i> |   |  |
| Şuşa rayonu  | 2019  | 86   | 18   | 10,6   | 2,2   | 2019                                       |
|  | 2020  | 57   | 21   | 6,9  | 2,5   | 2020                                       |
|  | 2021  | 71   | 28   | 8,5  | 3,3   | 2021                                       |
|  | 2022  | 101  | 11   | 11,9   | 1,3   | 2022                                       |
|  |   |  |  |  |   | Shusha district                            |
|  | 1990  | ...  | ...  | ...  | ...   | 1990                                       |
|  | 1995  | 50   | -  | 7,8  | -   | 1995                                       |
|  | 2000  | 30   | 3  | 4,2  | 0,4   | 2000                                       |
|  | 2005  | 60   | 7  | 8,8  | 1,0   | 2005                                       |
|  | 2010  | 65   | 7  | 8,4  | 0,9   | 2010                                       |
|  | 2011  | 56   | 6  | 7,1  | 0,8   | 2011                                       |
|  | 2012  | 56   | 3  | 7,8  | 0,4   | 2012                                       |
|  | 2013  | 50   | 6  | 6,7  | 0,8   | 2013                                       |
|  | 2014  | 71   | 10   | 9,3  | 1,3   | 2014                                       |
|  | 2015  | 74   | 15   | 9,4  | 1,9   | 2015                                       |
|  | 2016  | 48   | 15   | 5,9  | 1,9   | 2016                                       |
|  | 2017  | 56   | 16   | 6,8  | 1,9   | 2017                                       |
|  | 2018  | 53   | 13   | 6,3  | 1,6   | 2018                                       |
|  | 2019  | 49   | 16   | 16,8   | 5,5   | 2019                                       |
|  | Tərtər rayonu                                 | 2020   | 34   | 12   | 8,3   | 2,9  |
| 2021   |   | 50   | 17   | 8,3  | 2,8   | 2021                                       |
| 2022   |   | 53   | 9  | 6,8  | 1,1   | 2022                                       |
|  |   |  |  |  | Tartar district   |  |
| 1990   |   | 488  | 4  | 11,4   | 0,1   | 1990                                       |
| 1995   |   | 352  | 18   | 5,4  | 0,3   | 1995                                       |
| 2000   |   | 263  | 31   | 4,1  | 0,5   | 2000                                       |
| 2005   |   | 459  | 60   | 6,8  | 0,9   | 2005                                       |
| 2010   |   | 474  | 35   | 7,0  | 0,5   | 2010                                       |
| 2011   |   | 538  | 72   | 7,8  | 1,0   | 2011                                       |
| 2012   |   | 478  | 66   | 8,4  | 1,2   | 2012                                       |
| 2013   |   | 537  | 62   | 9,3  | 1,1   | 2013                                       |
| 2014   |   | 536  | 67   | 9,2  | 1,1   | 2014                                       |
| 2015   |   | 413  | 89   | 7,0  | 1,5   | 2015                                       |
| 2016   |   | 391  | 68   | 6,5  | 1,1   | 2016                                       |
| 2017   |   | 393  | 78   | 6,5  | 1,3   | 2017                                       |
| 2018   |   | 421  | 110  | 6,9  | 1,8   | 2018                                       |
| 2019   |   | 438  | 116  | 7,6  | 2,0   | 2019                                       |
| 2020   |   | 229  | 80   | 3,9  | 1,4   | 2020                                       |
| 2021   |   | 358  | 91   | 6,1  | 1,6   | 2021                                       |
| 2022   | 416   | 105  | 7,1  | 1,8  | 2022  |  |
| <b><u>Qazax-Tovuz iqtisadi rayonu</u></b>                        |   |  |  |  |   | <b><u>Gazakh-Tovuz economic region</u></b> |
| Ağstafa rayonu   |   |  |  |  |   | Aghstafa district                          |
|  | 1990  | 221  | -  | 4,4  | -   | 1990                                       |
|  | 1995  | 311  | 15   | 5,5  | 0,3   | 1995                                       |

**Nikah və boşanmalar**  
**Marriages and divorces**

6.9. nömrəli cədvəlin davamı

continuation of table 6.9.

| İqtisadi rayonların və inzibati ərazi vahidlərinin adları, illər | Nikahların sayı<br><i>Number of marriages</i> | Boşanmaların sayı<br><i>Number of divorces</i> | Əhalinin hər 1000 nəfərinə<br><i>Per 1000 population</i> |  | Names of economic regions and administrative territorial units, years |                  |
|--|---|--|--|--|---|------------------|
|  |   |  | nikahların sayı<br><i>number of marriages</i>            | boşanmaların sayı<br><i>number of divorces</i> |   |                  |
|  | 2000  | 278  | 23   | 4,6  | 0,4   | 2000             |
|  | 2005  | 390  | 26   | 6,8  | 0,5   | 2005             |
|  | 2010  | 563  | 23   | 9,3  | 0,4   | 2010             |
|  | 2011  | 666  | 55   | 10,9   | 0,9   | 2011             |
|  | 2012  | 511  | 49   | 8,3  | 0,8   | 2012             |
|  | 2013  | 579  | 49   | 9,2  | 0,8   | 2013             |
|  | 2014  | 617  | 52   | 9,7  | 0,8   | 2014             |
|  | 2015  | 491  | 53   | 7,6  | 0,8   | 2015             |
|  | 2016  | 477  | 48   | 7,3  | 0,7   | 2016             |
|  | 2017  | 422  | 70   | 6,4  | 1,1   | 2017             |
|  | 2018  | 410  | 68   | 6,2  | 1,0   | 2018             |
|  | 2019  | 441  | 82   | 6,9  | 1,3   | 2019             |
|  | 2020  | 248  | 58   | 3,9  | 0,9   | 2020             |
|  | 2021  | 396  | 87   | 6,1  | 1,3   | 2021             |
| 2022   | 394   | 77   | 6,1  | 1,2  | 2022  |                  |
| Gədəbəy rayonu   |   |  |  |  |   | Gadabay district |
|  | 1990  | 759  | 35   | 11,0   | 0,5   | 1990             |
|  | 1995  | 462  | 34   | 6,6  | 0,5   | 1995             |
|  | 2000  | 231  | 15   | 2,9  | 0,2   | 2000             |
|  | 2005  | 495  | 36   | 6,0  | 0,4   | 2005             |
|  | 2010  | 667  | 16   | 7,9  | 0,2   | 2010             |
|  | 2011  | 719  | 14   | 8,5  | 0,2   | 2011             |
|  | 2012  | 599  | 14   | 7,1  | 0,2   | 2012             |
|  | 2013  | 677  | 36   | 8,0  | 0,4   | 2013             |
|  | 2014  | 784  | 71   | 9,1  | 0,8   | 2014             |
|  | 2015  | 543  | 56   | 6,3  | 0,6   | 2015             |
|  | 2016  | 510  | 60   | 5,8  | 0,7   | 2016             |
|  | 2017  | 519  | 93   | 5,9  | 1,1   | 2017             |
|  | 2018  | 484  | 77   | 5,5  | 0,9   | 2018             |
|  | 2019  | 581  | 113  | 6,8  | 1,3   | 2019             |
| 2020   | 271   | 94   | 3,2  | 1,1  | 2020  |                  |
| 2021   | 433   | 98   | 5,0  | 1,1  | 2021  |                  |
| 2022   | 467   | 113  | 5,4  | 1,3  | 2022  |                  |
| Qazax rayonu   |   |  |  |  |   | Gazakh district  |
|  | 1990  | 860  | 32   | 15,6   | 0,6   | 1990             |
|  | 1995  | 383  | 15   | 6,4  | 0,3   | 1995             |
|  | 2000  | 334  | 26   | 5,3  | 0,4   | 2000             |
|  | 2005  | 506  | 20   | 7,7  | 0,3   | 2005             |
|  | 2010  | 517  | 25   | 7,4  | 0,4   | 2010             |
|  | 2011  | 761  | 43   | 10,9   | 0,6   | 2011             |
|  | 2012  | 561  | 26   | 7,9  | 0,4   | 2012             |
|  | 2013  | 703  | 47   | 9,8  | 0,7   | 2013             |
|  | 2014  | 731  | 74   | 10,1   | 1,0   | 2014             |
|  | 2015  | 548  | 59   | 7,5  | 0,8   | 2015             |
|  | 2016  | 532  | 73   | 7,2  | 1,0   | 2016             |

**Nikah və boşanmalar**  
**Marriages and divorces**

6.9. nömrəli cədvəlin davamı

continuation of table 6.9.

| İqtisadi rayonların və inzibati ərazi vahidlərinin adları, illər | Nikahların sayı<br><i>Number of marriages</i> | Boşanmaların sayı<br><i>Number of divorces</i> | Əhalinin hər 1000 nəfərinə<br><i>Per 1000 population</i> |  | Names of economic regions and administrative territorial units, years |                  |   |
|--|---|--|--|--|---|------------------|---|
|  |   |  | nikahların sayı<br><i>number of marriages</i>            | boşanmaların sayı<br><i>number of divorces</i> |   |                  |   |
| Şəmkir rayonu  | 2017  | 546  | 62   | 7,3  | 0,8   | 2017             |   |
|  | 2018  | 469  | 75   | 6,2  | 1,0   | 2018             |   |
|  | 2019  | 565  | 67   | 7,7  | 0,9   | 2019             |   |
|  | 2020  | 327  | 73   | 4,4  | 1,0   | 2020             |   |
|  | 2021  | 432  | 86   | 5,8  | 1,2   | 2021             |   |
|  | 2022  | 542  | 98   | 7,3  | 1,3   | 2022             |   |
|  |   |  |  |  |   | Shamkir district |   |
|  | 1990  | 1015   | 16   | 10,0   | 1,2   | 1990             |   |
|  | 1995  | 585  | 18   | 5,2  | 0,2   | 1995             |   |
|  | 2000  | 438  | 26   | 3,8  | 0,2   | 2000             |   |
|  | 2005  | 1040   | 62   | 8,7  | 0,5   | 2005             |   |
|  | 2010  | 1133   | 50   | 8,9  | 0,4   | 2010             |   |
|  | 2011  | 1293   | 85   | 10,0   | 0,7   | 2011             |   |
|  | 2012  | 1044   | 80   | 8,0  | 0,6   | 2012             |   |
|  | 2013  | 1188   | 99   | 9,0  | 0,7   | 2013             |   |
|  | 2014  | 1311   | 118  | 9,7  | 0,9   | 2014             |   |
|  | 2015  | 878  | 131  | 6,4  | 1,0   | 2015             |   |
|  | 2016  | 839  | 100  | 6,1  | 0,7   | 2016             |   |
|  | 2017  | 816  | 120  | 5,8  | 0,9   | 2017             |   |
|  | 2018  | 829  | 158  | 5,9  | 1,1   | 2018             |   |
|  | 2019  | 879  | 159  | 6,3  | 1,1   | 2019             |   |
|  | 2020  | 534  | 119  | 3,8  | 0,8   | 2020             |   |
|  | 2021  | 633  | 147  | 4,5  | 1,0   | 2021             |   |
|  | 2022  | 755  | 133  | 5,3  | 0,9   | 2022             |   |
| Tovuz rayonu   |   |  |  |  |   | Tovuz district   |   |
|  | 1990  | 1088   | 33   | 10,4   | 0,3   | 1990             |   |
|  | 1995  | 713  | 28   | 6,3  | 0,2   | 1995             |   |
|  | 2000  | 618  | 60   | 5,2  | 0,5   | 2000             |   |
|  | 2005  | 1023   | 60   | 8,2  | 0,5   | 2005             |   |
|  | 2010  | 1150   | 62   | 8,7  | 0,5   | 2010             |   |
|  | 2011  | 1426   | 62   | 10,6   | 0,5   | 2011             |   |
|  | 2012  | 1255   | 80   | 9,2  | 0,6   | 2012             |   |
|  | 2013  | 1306   | 140  | 9,5  | 1,0   | 2013             |   |
|  | 2014  | 1393   | 225  | 10,0   | 1,6   | 2014             |   |
|  | 2015  | 1099   | 202  | 7,8  | 1,4   | 2015             |   |
|  | 2016  | 964  | 230  | 6,8  | 1,6   | 2016             |   |
|  | 2017  | 1013   | 208  | 7,0  | 1,4   | 2017             |   |
|  | 2018  | 949  | 191  | 6,5  | 1,3   | 2018             |   |
|  | 2019  | 1023   | 234  | 7,5  | 1,7   | 2019             |   |
|  | 2020  | 653  | 207  | 4,8  | 1,5   | 2020             |   |
|  | 2021  | 900  | 226  | 6,5  | 1,6   | 2021             |   |
|  | 2022  | 1029   | 224  | 7,4  | 1,6   | 2022             |   |
|  | <b><u>Quba-Xaçmaz iqtisadi rayonu</u></b>     |  |  |  |   |                  | <b><u>Guba-Khachmaz economic region</u></b> |
|  | Xaçmaz rayonu                                 |  |  |  |   |                  | Khachmaz district                           |
|  |   | 1990   | 1030   | 26   | 13,3  | 0,3              | 1990  |
|  |   | 1995   | 532  | 48   | 6,2   | 0,6              | 1995  |
|  |   | 2000   | 540  | 61   | 5,7   | 0,6              | 2000  |

**Nikah və boşanmalar**  
**Marriages and divorces**

6.9. nömrəli cədvəlin davamı

continuation of table 6.9.

| İqtisadi rayonların və inzibati ərazi vahidlərinin adları, illər | Nikahların sayı<br><i>Number of marriages</i> | Boşanmaların sayı<br><i>Number of divorces</i> | Əhalinin hər 1000 nəfərinə<br><i>Per 1000 population</i> |  | Names of economic regions and administrative territorial units, years |
|--|---|--|--|--|---|
|  |   |  | nikahların sayı<br><i>number of marriages</i>            | boşanmaların sayı<br><i>number of divorces</i> |   |
| 2005   | 946   | 67   | 10,0   | 0,7  | 2005  |
| 2010   | 933   | 56   | 9,5  | 0,6  | 2010  |
| 2011   | 1110  | 92   | 11,2   | 0,9  | 2011  |
| 2012   | 916   | 94   | 9,1  | 0,9  | 2012  |
| 2013   | 907   | 87   | 8,8  | 0,8  | 2013  |
| 2014   | 1008  | 85   | 9,7  | 0,8  | 2014  |
| 2015   | 691   | 118  | 6,5  | 1,1  | 2015  |
| 2016   | 767   | 113  | 7,2  | 1,1  | 2016  |
| 2017   | 717   | 121  | 6,6  | 1,1  | 2017  |
| 2018   | 744   | 119  | 6,8  | 1,1  | 2018  |
| 2019   | 711   | 136  | 7,1  | 1,3  | 2019  |
| 2020   | 384   | 131  | 3,8  | 1,3  | 2020  |
| 2021   | 677   | 141  | 6,6  | 1,4  | 2021  |
| 2022   | 651   | 102  | 6,3  | 1,0  | 2022  |
| Quba rayonu  |   |  |  |  | Guba district   |
| 1990   | 1135  | 27   | 12,8   | 0,3  | 1990  |
| 1995   | 487   | 26   | 5,0  | 0,3  | 1995  |
| 2000   | 511   | 25   | 4,6  | 0,2  | 2000  |
| 2005   | 1022  | 43   | 9,0  | 0,4  | 2005  |
| 2010   | 1120  | 41   | 9,6  | 0,4  | 2010  |
| 2011   | 1385  | 57   | 11,7   | 0,5  | 2011  |
| 2012   | 1103  | 52   | 9,2  | 0,4  | 2012  |
| 2013   | 1190  | 62   | 9,8  | 0,5  | 2013  |
| 2014   | 1153  | 75   | 9,3  | 0,6  | 2014  |
| 2015   | 841   | 93   | 6,7  | 0,7  | 2015  |
| 2016   | 877   | 69   | 6,9  | 0,5  | 2016  |
| 2017   | 869   | 104  | 6,7  | 0,8  | 2017  |
| 2018   | 968   | 121  | 7,4  | 0,9  | 2018  |
| 2019   | 955   | 130  | 7,6  | 1,0  | 2019  |
| 2020   | 485   | 101  | 3,8  | 0,8  | 2020  |
| 2021   | 831   | 150  | 6,5  | 1,2  | 2021  |
| 2022   | 856   | 143  | 6,6  | 1,1  | 2022  |
| Qusar rayonu   |   |  |  |  | Gusar district  |
| 1990   | 843   | 28   | 16,4   | 0,5  | 1990  |
| 1995   | 394   | 62   | 7,3  | 1,1  | 1995  |
| 2000   | 329   | 52   | 5,1  | 0,8  | 2000  |
| 2005   | 603   | 65   | 9,0  | 1,0  | 2005  |
| 2010   | 668   | 48   | 9,5  | 0,7  | 2010  |
| 2011   | 659   | 11   | 9,3  | 0,2  | 2011  |
| 2012   | 527   | 4  | 7,4  | 0,1  | 2012  |
| 2013   | 690   | 49   | 9,5  | 0,7  | 2013  |
| 2014   | 651   | 72   | 8,9  | 1,0  | 2014  |
| 2015   | 507   | 85   | 6,8  | 1,1  | 2015  |
| 2016   | 507   | 74   | 6,7  | 1,0  | 2016  |
| 2017   | 480   | 105  | 6,3  | 1,4  | 2017  |
| 2018   | 489   | 98   | 6,4  | 1,3  | 2018  |

**Nikah və boşanmalar**  
**Marriages and divorces**

6.9. nömrəli cədvəlin davamı

continuation of table 6.9.

| İqtisadi rayonların və inzibati ərazi vahidlərinin adları, illər | Nikahların sayı                               | Boşanmaların sayı  | Əhalinin hər 1000 nəfərinə<br>Per 1000 population |   | Names of economic regions and administrative territorial units, years |                  |   |
|--|---|--------------------|---|---|---|------------------|---|
|  | Number of marriages                           | Number of divorces | nikahların sayı<br>number of marriages            | boşanmaların sayı<br>number of divorces |   |                  |   |
| Siyəzən rayonu   | 2019  | 418                | 113   | 5,5                                     | 1,5   | 2019             |   |
|  | 2020  | 257                | 101   | 3,4                                     | 1,3   | 2020             |   |
|  | 2021  | 410                | 94  | 5,3                                     | 1,2   | 2021             |   |
|  | 2022  | 404                | 98  | 5,2                                     | 1,3   | 2022             |   |
|  |   |                    |   |   |   | Siyazan district |   |
|  | 1990  | -                  | -   | -                                       | -   | 1990             |   |
|  | 1995  | 81                 | -   | 7,6                                     | -   | 1995             |   |
|  | 2000  | 71                 | 3   | 6,2                                     | 0,3   | 2000             |   |
|  | 2005  | 132                | 4   | 10,8                                    | 0,3   | 2005             |   |
|  | 2010  | 119                | 5   | 9,1                                     | 0,4   | 2010             |   |
|  | 2011  | 151                | 4   | 11,2                                    | 0,3   | 2011             |   |
|  | 2012  | 118                | 4   | 8,6                                     | 0,3   | 2012             |   |
|  | 2013  | 132                | 5   | 9,4                                     | 0,4   | 2013             |   |
|  | 2014  | 152                | 8   | 10,6                                    | 0,6   | 2014             |   |
|  | 2015  | 107                | 20  | 7,4                                     | 1,4   | 2015             |   |
|  | 2016  | 81                 | 14  | 5,5                                     | 0,9   | 2016             |   |
|  | 2017  | 100                | 16  | 6,7                                     | 1,1   | 2017             |   |
|  | 2018  | 95                 | 13  | 6,3                                     | 0,9   | 2018             |   |
|  | 2019  | 106                | 12  | 7,3                                     | 0,8   | 2019             |   |
|  | 2020  | 65                 | 10  | 4,4                                     | 0,7   | 2020             |   |
|  | 2021  | 79                 | 20  | 5,3                                     | 1,4   | 2021             |   |
|  | 2022  | 102                | 10  | 6,8                                     | 0,7   | 2022             |   |
| Şabran rayonu  |   |                    |   |   |   | Shabran district |   |
|  | 1990  | 420                | 14  | 13,5                                    | 0,5   | 1990             |   |
|  | 1995  | 197                | 7   | 8,3                                     | 0,3   | 1995             |   |
|  | 2000  | 153                | 5   | 5,9                                     | 0,2   | 2000             |   |
|  | 2005  | 360                | 23  | 13,1                                    | 0,8   | 2005             |   |
|  | 2010  | 317                | 14  | 10,6                                    | 0,5   | 2010             |   |
|  | 2011  | 293                | 37  | 9,7                                     | 1,2   | 2011             |   |
|  | 2012  | 267                | 39  | 8,7                                     | 1,3   | 2012             |   |
|  | 2013  | 299                | 31  | 9,6                                     | 1,0   | 2013             |   |
|  | 2014  | 325                | 34  | 10,2                                    | 1,1   | 2014             |   |
|  | 2015  | 224                | 26  | 6,9                                     | 0,8   | 2015             |   |
|  | 2016  | 247                | 33  | 7,5                                     | 1,0   | 2016             |   |
|  | 2017  | 219                | 49  | 6,6                                     | 1,5   | 2017             |   |
|  | 2018  | 236                | 41  | 7,0                                     | 1,2   | 2018             |   |
|  | 2019  | 215                | 58  | 6,6                                     | 1,8   | 2019             |   |
|  | 2020  | 114                | 38  | 3,5                                     | 1,2   | 2020             |   |
|  | 2021  | 183                | 58  | 5,5                                     | 1,8   | 2021             |   |
|  | 2022  | 212                | 37  | 6,4                                     | 1,1   | 2022             |   |
|  | <b><u>Lənkəran-Astara iqtisadi rayonu</u></b> |                    |   |   |   |                  | <b><u>Lankaran-Astara economic region</u></b> |
|  | Astara rayonu                                 |                    |   |   |   |                  | Astara district                               |
|  |   | 1990               | 573   | 8                                       | 10,6  | 0,1              | 1990  |
|  |   | 1995               | 318   | 19                                      | 5,3   | 0,3              | 1995  |
| 2000   |   | 289                | 13  | 4,3                                     | 0,2   | 2000             |   |

**Nikah və boşanmalar**  
**Marriages and divorces**

6.9. nömrəli cədvəlin davamı

continuation of table 6.9.

| İqtisadi rayonların və inzibati ərazi vahidlərinin adları, illər | Nikahların sayı<br><i>Number of marriages</i> | Boşanmaların sayı<br><i>Number of divorces</i> | Əhalinin hər 1000 nəfərinə<br><i>Per 1000 population</i> |  | Names of economic regions and administrative territorial units, years |
|--|---|--|--|--|---|
|  |   |  | nikahların sayı<br><i>number of marriages</i>            | boşanmaların sayı<br><i>number of divorces</i> |   |
| 2005   | 602   | 32   | 8,4  | 0,4  | 2005  |
| 2010   | 619   | 31   | 8,2  | 0,4  | 2010  |
| 2011   | 675   | 44   | 8,8  | 0,6  | 2011  |
| 2012   | 553   | 29   | 8,0  | 0,4  | 2012  |
| 2013   | 660   | 44   | 9,5  | 0,6  | 2013  |
| 2014   | 623   | 54   | 8,8  | 0,8  | 2014  |
| 2015   | 475   | 46   | 6,6  | 0,6  | 2015  |
| 2016   | 498   | 68   | 6,8  | 0,9  | 2016  |
| 2017   | 434   | 68   | 5,9  | 0,9  | 2017  |
| 2018   | 484   | 65   | 6,5  | 0,9  | 2018  |
| 2019   | 515   | 78   | 6,9  | 1,0  | 2019  |
| 2020   | 294   | 67   | 3,9  | 0,9  | 2020  |
| 2021   | 383   | 100  | 5,0  | 1,3  | 2021  |
| 2022   | 535   | 63   | 6,9  | 0,8  | 2022  |
| Cəlilabad rayonu   |   |  |  |  | Jalilabad district  |
| 1990   | 726   | 6  | 7,4  | 0,1  | 1990  |
| 1995   | 461   | 8  | 4,3  | 0,1  | 1995  |
| 2000   | 367   | 15   | 2,9  | 0,1  | 2000  |
| 2005   | 725   | 22   | 5,4  | 0,2  | 2005  |
| 2010   | 992   | 18   | 7,2  | 0,1  | 2010  |
| 2011   | 1390  | 44   | 9,9  | 0,3  | 2011  |
| 2012   | 1174  | 31   | 8,2  | 0,2  | 2012  |
| 2013   | 1550  | 34   | 10,7   | 0,2  | 2013  |
| 2014   | 1551  | 52   | 10,5   | 0,4  | 2014  |
| 2015   | 1239  | 43   | 8,2  | 0,3  | 2015  |
| 2016   | 1044  | 43   | 6,8  | 0,3  | 2016  |
| 2017   | 868   | 70   | 5,5  | 0,4  | 2017  |
| 2018   | 726   | 74   | 4,6  | 0,5  | 2018  |
| 2019   | 915   | 107  | 6,1  | 0,7  | 2019  |
| 2020   | 370   | 123  | 2,4  | 0,8  | 2020  |
| 2021   | 522   | 121  | 3,4  | 0,8  | 2021  |
| 2022   | 719   | 100  | 4,6  | 0,6  | 2022  |
| Lerik rayonu   |   |  |  |  | Lerik district  |
| 1990   | 435   | 4  | 8,9  | 0,1  | 1990  |
| 1995   | 258   | 3  | 4,9  | 0,1  | 1995  |
| 2000   | 322   | 3  | 5,5  | 0,1  | 2000  |
| 2005   | 722   | 10   | 11,4   | 0,2  | 2005  |
| 2010   | 624   | 15   | 9,1  | 0,2  | 2010  |
| 2011   | 568   | 25   | 8,2  | 0,4  | 2011  |
| 2012   | 566   | 19   | 8,1  | 0,3  | 2012  |
| 2013   | 677   | 20   | 9,5  | 0,3  | 2013  |
| 2014   | 695   | 19   | 9,6  | 0,3  | 2014  |
| 2015   | 502   | 30   | 6,9  | 0,4  | 2015  |
| 2016   | 498   | 34   | 6,7  | 0,5  | 2016  |

**Nikah və boşanmalar**  
**Marriages and divorces**

6.9. nömrəli cədvəlin davamı

continuation of table 6.9.

| İqtisadi rayonların və inzibati ərazi vahidlərinin adları, illər | Nikahların sayı<br><br><i>Number of marriages</i> | Boşanmaların sayı<br><br><i>Number of divorces</i> | Əhalinin hər 1000 nəfərinə<br><i>Per 1000 population</i> |  | Names of economic regions and administrative territorial units, years |                   |
|--|---|--|--|--|---|-------------------|
|  |   |  | nikahların sayı<br><i>number of marriages</i>            | boşanmaların sayı<br><i>number of divorces</i> |   |                   |
| Lənkəran rayonu  | 2017  | 548  | 36   | 7,3  | 0,5   | 2017              |
|  | 2018  | 473  | 45   | 6,2  | 0,6   | 2018              |
|  | 2019  | 531  | 62   | 7,2  | 0,8   | 2019              |
|  | 2020  | 317  | 42   | 4,2  | 0,6   | 2020              |
|  | 2021  | 358  | 61   | 4,7  | 0,8   | 2021              |
|  | 2022  | 520  | 40   | 6,8  | 0,5   | 2022              |
| Masallı rayonu   |   |  |  |  |   | Lankaran district |
|  | 1990  | 892  | 9  | 9,5  | 0,1   | 1990              |
|  | 1995  | 506  | 19   | 4,8  | 0,2   | 1995              |
|  | 2000  | 400  | 23   | 3,5  | 0,2   | 2000              |
|  | 2005  | 949  | 47   | 8,1  | 0,4   | 2005              |
|  | 2010  | 1110   | 44   | 8,9  | 0,4   | 2010              |
|  | 2011  | 1279   | 48   | 10,0   | 0,4   | 2011              |
|  | 2012  | 1103   | 51   | 8,5  | 0,4   | 2012              |
|  | 2013  | 1095   | 81   | 8,3  | 0,6   | 2013              |
|  | 2014  | 1147   | 82   | 8,6  | 0,6   | 2014              |
|  | 2015  | 849  | 94   | 6,3  | 0,7   | 2015              |
|  | 2016  | 750  | 98   | 5,5  | 0,7   | 2016              |
|  | 2017  | 670  | 120  | 4,9  | 0,9   | 2017              |
|  | 2018  | 713  | 140  | 5,1  | 1,0   | 2018              |
|  | 2019  | 738  | 169  | 5,4  | 1,2   | 2019              |
|  | 2020  | 385  | 143  | 2,8  | 1,0   | 2020              |
|  | 2021  | 447  | 195  | 3,2  | 1,4   | 2021              |
|  | 2022  | 776  | 158  | 5,6  | 1,1   | 2022              |
| Yardımlı rayonu  |   |  |  |  |   | Masalli district  |
|  | 1990  | 1248   | 25   | 10,0   | 0,2   | 1990              |
|  | 1995  | 571  | -  | 4,2  | -   | 1995              |
|  | 2000  | 596  | 49   | 3,7  | 0,3   | 2000              |
|  | 2005  | 1285   | 53   | 7,6  | 0,3   | 2005              |
|  | 2010  | 1358   | 65   | 8,0  | 0,4   | 2010              |
|  | 2011  | 1699   | 97   | 9,9  | 0,6   | 2011              |
|  | 2012  | 1409   | 69   | 8,1  | 0,4   | 2012              |
|  | 2013  | 1591   | 85   | 9,8  | 0,5   | 2013              |
|  | 2014  | 1472   | 102  | 8,9  | 0,6   | 2014              |
|  | 2015  | 1041   | 121  | 6,2  | 0,7   | 2015              |
|  | 2016  | 989  | 111  | 5,8  | 0,7   | 2016              |
|  | 2017  | 896  | 162  | 5,2  | 0,9   | 2017              |
|  | 2018  | 825  | 164  | 4,7  | 0,9   | 2018              |
|  | 2019  | 889  | 265  | 5,2  | 1,6   | 2019              |
|  | 2020  | 390  | 282  | 2,3  | 1,6   | 2020              |
|  | 2021  | 606  | 280  | 3,5  | 1,6   | 2021              |
|  | 2022  | 857  | 199  | 4,9  | 1,1   | 2022              |
| Yardımlı rayonu  |   |  |  |  |   | Yardimli district |
|  | 1990  | 312  | 7  | 8,3  | 0,2   | 1990              |
|  | 1995  | 218  | 3  | 5,2  | 0,1   | 1995              |
|  | 2000  | 279  | 5  | 6,0  | 0,1   | 2000              |
|  | 2005  | 597  | 2  | 11,7   | 0,0   | 2005              |



**Nikah və boşanmalar**  
**Marriages and divorces**

6.9. nömrəli cədvəlin davamı

continuation of table 6.9.

| İqtisadi rayonların və inzibati ərazi vahidlərinin adları, illər | Nikahların sayı<br><i>Number of marriages</i> | Boşanmaların sayı<br><i>Number of divorces</i> | Əhalinin hər 1000 nəfərinə<br><i>Per 1000 population</i> |  | Names of economic regions and administrative territorial units, years |
|--|---|--|--|--|---|
|  |   |  | nikahların sayı<br><i>number of marriages</i>            | boşanmaların sayı<br><i>number of divorces</i> |   |
| 2010   | 498   | 9  | 9,5  | 0,2  | 2010  |
| 2011   | 538   | 15   | 10,1   | 0,3  | 2011  |
| 2012   | 455   | 14   | 8,4  | 0,3  | 2012  |
| 2013   | 525   | 13   | 9,5  | 0,2  | 2013  |
| 2014   | 569   | 20   | 10,2   | 0,4  | 2014  |
| 2015   | 425   | 15   | 7,5  | 0,3  | 2015  |
| 2016   | 356   | 14   | 6,2  | 0,2  | 2016  |
| 2017   | 408   | 24   | 7,0  | 0,4  | 2017  |
| 2018   | 430   | 31   | 7,3  | 0,5  | 2018  |
| 2019   | 456   | 32   | 7,8  | 0,5  | 2019  |
| 2020   | 306   | 23   | 5,2  | 0,4  | 2020  |
| 2021   | 316   | 38   | 5,3  | 0,6  | 2021  |
| 2022   | 474   | 34   | 7,9  | 0,6  | 2022  |

**Mərkəzi Aran iqtisadi rayonu**

**Central Aran economic region**

Mingəçevir şəhəri

Mingachevir city

|      |   |   |   |   |      |
|------|---|---|---|---|------|
| 1990 | - | - | - | - | 1990 |
| 1995 | - | - | - | - | 1995 |
| 2000 | - | - | - | - | 2000 |
| 2005 | - | - | - | - | 2005 |
| 2010 | - | - | - | - | 2010 |
| 2011 | - | - | - | - | 2011 |
| 2012 | - | - | - | - | 2012 |
| 2013 | - | - | - | - | 2013 |
| 2014 | - | - | - | - | 2014 |
| 2015 | - | - | - | - | 2015 |
| 2016 | - | - | - | - | 2016 |
| 2017 | - | - | - | - | 2017 |
| 2018 | - | - | - | - | 2018 |
| 2019 | - | - | - | - | 2019 |
| 2020 | - | - | - | - | 2020 |
| 2021 | - | - | - | - | 2021 |
| 2022 | - | - | - | - | 2022 |

Ağdaş rayonu

Agdash district

|      |     |    |      |     |      |
|------|-----|----|------|-----|------|
| 1990 | 764 | 18 | 14,7 | 0,3 | 1990 |
| 1995 | 463 | 19 | 8,2  | 0,3 | 1995 |
| 2000 | 334 | 24 | 5,2  | 0,4 | 2000 |
| 2005 | 579 | 31 | 8,6  | 0,5 | 2005 |
| 2010 | 725 | 26 | 10,9 | 0,4 | 2010 |
| 2011 | 741 | 49 | 10,9 | 0,7 | 2011 |
| 2012 | 650 | 59 | 9,4  | 0,9 | 2012 |
| 2013 | 745 | 73 | 10,8 | 1,1 | 2013 |
| 2014 | 755 | 66 | 10,8 | 0,9 | 2014 |
| 2015 | 511 | 64 | 7,3  | 0,9 | 2015 |
| 2016 | 544 | 57 | 7,6  | 0,8 | 2016 |
| 2017 | 560 | 85 | 7,8  | 1,2 | 2017 |
| 2018 | 519 | 92 | 7,1  | 1,3 | 2018 |
| 2019 | 563 | 98 | 8,1  | 1,4 | 2019 |

**Nikah və boşanmalar**  
**Marriages and divorces**

6.9. nömrəli cədvəlin davamı

continuation of table 6.9.

| İqtisadi rayonların və inzibati ərazi vahidlərinin adları, illər | Nikahların sayı     | Boşanmaların sayı  | Əhalinin hər 1000 nəfərinə<br>Per 1000 population |   | Names of economic regions and administrative territorial units, years |      |
|--|---------------------|--------------------|---|---|---|------|
|  | Number of marriages | Number of divorces | nikahların sayı<br>number of marriages            | boşanmaların sayı<br>number of divorces |   |      |
| Göyçay rayonu  | 2020                | 297                | 95  | 4,2                                     | 1,3   | 2020 |
|  | 2021                | 410                | 111   | 5,8                                     | 1,6   | 2021 |
|  | 2022                | 527                | 91  | 7,3                                     | 1,3   | 2022 |
| Goychay district   |                     |                    |   |   |   |      |
| Kürdəmir rayonu  | 1990                | 682                | 9   | 12,4                                    | 0,2   | 1990 |
|  | 1995                | 431                | 17  | 7,1                                     | 0,3   | 1995 |
|  | 2000                | 397                | 17  | 5,9                                     | 0,3   | 2000 |
|  | 2005                | 689                | 37  | 9,8                                     | 0,5   | 2005 |
|  | 2010                | 754                | 45  | 10,1                                    | 0,6   | 2010 |
|  | 2011                | 774                | 58  | 10,2                                    | 0,8   | 2011 |
|  | 2012                | 659                | 62  | 8,6                                     | 0,8   | 2012 |
|  | 2013                | 740                | 72  | 9,5                                     | 0,9   | 2013 |
|  | 2014                | 797                | 95  | 10,1                                    | 1,2   | 2014 |
|  | 2015                | 584                | 81  | 7,3                                     | 1,0   | 2015 |
|  | 2016                | 630                | 81  | 7,8                                     | 1,0   | 2016 |
|  | 2017                | 615                | 92  | 7,5                                     | 1,1   | 2017 |
|  | 2018                | 621                | 103   | 7,5                                     | 1,2   | 2018 |
|  | 2019                | 584                | 110   | 7,2                                     | 1,4   | 2019 |
|  | 2020                | 330                | 89  | 4,0                                     | 1,1   | 2020 |
|  | 2021                | 562                | 81  | 6,8                                     | 1,0   | 2021 |
|  | 2022                | 545                | 99  | 6,6                                     | 1,2   | 2022 |
| Kurdamir district  |                     |                    |   |   |   |      |
| Ucar rayonu  | 1990                | 826                | 12  | 13,3                                    | 0,2   | 1990 |
|  | 1995                | 509                | 14  | 7,2                                     | 0,2   | 1995 |
|  | 2000                | 359                | 20  | 4,7                                     | 0,3   | 2000 |
|  | 2005                | 622                | 39  | 8,0                                     | 0,5   | 2005 |
|  | 2010                | 736                | 30  | 8,8                                     | 0,4   | 2010 |
|  | 2011                | 1079               | 41  | 12,6                                    | 0,5   | 2011 |
|  | 2012                | 731                | 58  | 8,4                                     | 0,7   | 2012 |
|  | 2013                | 855                | 49  | 9,7                                     | 0,6   | 2013 |
|  | 2014                | 871                | 44  | 9,8                                     | 0,5   | 2014 |
|  | 2015                | 740                | 62  | 8,2                                     | 0,7   | 2015 |
|  | 2016                | 620                | 57  | 6,8                                     | 0,6   | 2016 |
|  | 2017                | 631                | 80  | 6,8                                     | 0,9   | 2017 |
|  | 2018                | 644                | 79  | 6,9                                     | 0,8   | 2018 |
|  | 2019                | 675                | 85  | 7,3                                     | 0,9   | 2019 |
|  | 2020                | 461                | 85  | 4,9                                     | 0,9   | 2020 |
|  | 2021                | 575                | 99  | 6,1                                     | 1,1   | 2021 |
|  | 2022                | 633                | 91  | 6,7                                     | 1,0   | 2022 |
| Ujar district  |                     |                    |   |   |   |      |
| Ucar rayonu  | 1990                | 689                | 12  | 14,0                                    | 0,2   | 1990 |
|  | 1995                | 301                | 14  | 5,7                                     | 0,3   | 1995 |
|  | 2000                | 271                | 29  | 4,8                                     | 0,5   | 2000 |
|  | 2005                | 549                | 19  | 9,4                                     | 0,3   | 2005 |

**Nikah və boşanmalar**  
**Marriages and divorces**

6.9. nömrəli cədvəlin davamı

continuation of table 6.9.

| İqtisadi rayonların və inzibati ərazi vahidlərinin adları, illər | Nikahların sayı<br><i>Number of marriages</i> | Boşanmaların sayı<br><i>Number of divorces</i> | Əhalinin hər 1000 nəfərinə<br><i>Per 1000 population</i> |  | Names of economic regions and administrative territorial units, years |      |
|--|---|--|--|--|---|------|
|  |   |  | nikahların sayı<br><i>number of marriages</i>            | boşanmaların sayı<br><i>number of divorces</i> |   |      |
| Yevlax rayonu  | 2010  | 610  | 38   | 9,8  | 0,6   | 2010 |
|  | 2011  | 713  | 58   | 11,3   | 0,9   | 2011 |
|  | 2012  | 566  | 57   | 8,8  | 0,9   | 2012 |
|  | 2013  | 645  | 56   | 9,9  | 0,9   | 2013 |
|  | 2014  | 673  | 56   | 10,2   | 0,8   | 2014 |
|  | 2015  | 569  | 69   | 8,5  | 1,0   | 2015 |
|  | 2016  | 512  | 36   | 7,5  | 0,5   | 2016 |
|  | 2017  | 531  | 45   | 7,7  | 0,7   | 2017 |
|  | 2018  | 496  | 55   | 7,1  | 0,8   | 2018 |
|  | 2019  | 505  | 72   | 7,7  | 1,1   | 2019 |
|  | 2020  | 316  | 82   | 4,8  | 1,2   | 2020 |
|  | 2021  | 381  | 92   | 5,7  | 1,4   | 2021 |
|  | 2022  | 434  | 78   | 6,5  | 1,2   | 2022 |
| Yevlakh district   |   |  |  |  |   |      |
| Zərdab rayonu  | 1990  | 517  | 7  | 11,9   | 0,2   | 1990 |
|  | 1995  | 339  | 6  | 7,4  | 0,1   | 1995 |
|  | 2000  | 225  | 11   | 4,5  | 0,2   | 2000 |
|  | 2005  | 477  | 31   | 9,1  | 0,6   | 2005 |
|  | 2010  | 466  | 40   | 8,7  | 0,7   | 2010 |
|  | 2011  | 541  | 49   | 9,9  | 0,9   | 2011 |
|  | 2012  | 481  | 58   | 8,6  | 1,0   | 2012 |
|  | 2013  | 459  | 51   | 8,1  | 0,9   | 2013 |
|  | 2014  | 509  | 51   | 8,9  | 0,9   | 2014 |
|  | 2015  | 364  | 59   | 6,3  | 1,0   | 2015 |
|  | 2016  | 401  | 46   | 6,9  | 0,8   | 2016 |
|  | 2017  | 413  | 65   | 7,1  | 1,1   | 2017 |
|  | 2018  | 395  | 74   | 6,7  | 1,3   | 2018 |
|  | 2019  | 357  | 77   | 6,5  | 1,4   | 2019 |
|  | 2020  | 207  | 98   | 3,7  | 1,8   | 2020 |
|  | 2021  | 319  | 81   | 5,7  | 1,5   | 2021 |
|  | 2022  | 370  | 89   | 6,6  | 1,6   | 2022 |
| Zardab district  |   |  |  |  |   |      |
|  | 1990  | 398  | 6  | 13,4   | 0,2   | 1990 |
|  | 1995  | 272  | 7  | 8,6  | 0,2   | 1995 |
|  | 2000  | 247  | 5  | 6,9  | 0,1   | 2000 |
|  | 2005  | 404  | 17   | 10,6   | 0,4   | 2005 |
|  | 2010  | 331  | 28   | 7,8  | 0,7   | 2010 |
|  | 2011  | 391  | 32   | 9,1  | 0,7   | 2011 |
|  | 2012  | 317  | 26   | 7,3  | 0,6   | 2012 |
|  | 2013  | 362  | 47   | 8,2  | 1,1   | 2013 |
|  | 2014  | 394  | 44   | 8,8  | 1,0   | 2014 |
|  | 2015  | 271  | 30   | 6,0  | 0,7   | 2015 |
|  | 2016  | 313  | 32   | 6,9  | 0,7   | 2016 |
|  | 2017  | 304  | 54   | 6,6  | 1,2   | 2017 |
|  | 2018  | 304  | 46   | 6,5  | 1,0   | 2018 |

**Nikah və boşanmalar**  
**Marriages and divorces**

6.9. nömrəli cədvəlin davamı

continuation of table 6.9.

| İqtisadi rayonların və inzibati ərazi vahidlərinin adları, illər | Nikahların sayı<br><i>Number of marriages</i> | Boşanmaların sayı<br><i>Number of divorces</i> | Əhalinin hər 1000 nəfərinə<br><i>Per 1000 population</i> |  | Names of economic regions and administrative territorial units, years |
|--|---|--|--|--|---|
|  |   |  | nikahların sayı<br><i>number of marriages</i>            | boşanmaların sayı<br><i>number of divorces</i> |   |
| 2019   | 286   | 48   | 6,2  | 1,0  | 2019  |
| 2020   | 171   | 45   | 3,7  | 1,0  | 2020  |
| 2021   | 272   | 55   | 5,8  | 1,2  | 2021  |
| 2022   | 284   | 45   | 6,1  | 1,0  | 2022  |
| <b><u>Mil-Muğan iqtisadi rayonu</u></b>                          |   |  |  |  | <b><u>Mil-Mughan economic region</u></b>                              |
| Beyləqan rayonu  |   |  |  |  | <i>Beylagan district</i>  |
| 1990   | 634   | 1  | 11,4   | 0,0  | 1990  |
| 1995   | 335   | 4  | 5,4  | 0,1  | 1995  |
| 2000   | 248   | 14   | 3,9  | 0,2  | 2000  |
| 2005   | 606   | 14   | 10,4   | 0,2  | 2005  |
| 2010   | 432   | 18   | 8,5  | 0,4  | 2010  |
| 2011   | 623   | 39   | 12,1   | 0,8  | 2011  |
| 2012   | 495   | 37   | 9,4  | 0,7  | 2012  |
| 2013   | 539   | 31   | 10,0   | 0,6  | 2013  |
| 2014   | 518   | 47   | 9,5  | 0,9  | 2014  |
| 2015   | 454   | 62   | 8,2  | 1,1  | 2015  |
| 2016   | 333   | 41   | 5,9  | 0,7  | 2016  |
| 2017   | 391   | 60   | 6,9  | 1,1  | 2017  |
| 2018   | 386   | 59   | 6,7  | 1,0  | 2018  |
| 2019   | 408   | 86   | 7,1  | 1,5  | 2019  |
| 2020   | 245   | 77   | 4,2  | 1,3  | 2020  |
| 2021   | 321   | 77   | 5,5  | 1,3  | 2021  |
| 2022   | 407   | 71   | 6,9  | 1,2  | 2022  |
| İmişli rayonu  |   |  |  |  | <i>Imishli district</i>   |
| 1990   | 560   | 11   | 9,7  | 0,2  | 1990  |
| 1995   | 383   | 9  | 6,1  | 0,1  | 1995  |
| 2000   | 365   | 13   | 5,2  | 0,2  | 2000  |
| 2005   | 664   | 21   | 9,0  | 0,3  | 2005  |
| 2010   | 771   | 27   | 9,8  | 0,3  | 2010  |
| 2011   | 1013  | 42   | 12,7   | 0,5  | 2011  |
| 2012   | 815   | 62   | 10,0   | 0,8  | 2012  |
| 2013   | 869   | 53   | 10,5   | 0,6  | 2013  |
| 2014   | 820   | 52   | 9,8  | 0,6  | 2014  |
| 2015   | 558   | 52   | 6,5  | 0,6  | 2015  |
| 2016   | 598   | 39   | 6,9  | 0,5  | 2016  |
| 2017   | 527   | 71   | 6,0  | 0,8  | 2017  |
| 2018   | 631   | 63   | 7,1  | 0,7  | 2018  |
| 2019   | 730   | 87   | 8,3  | 1,0  | 2019  |
| 2020   | 411   | 83   | 4,6  | 0,9  | 2020  |
| 2021   | 534   | 82   | 6,0  | 0,9  | 2021  |
| 2022   | 575   | 88   | 6,4  | 1,0  | 2022  |
| Saatlı rayonu  |   |  |  |  | <i>Saatli district</i>  |
| 1990   | 530   | 12   | 9,5  | 0,2  | 1990  |
| 1995   | 324   | 8  | 5,1  | 0,1  | 1995  |
| 2000   | 343   | 12   | 5,1  | 0,2  | 2000  |
| 2005   | 600   | 27   | 8,5  | 0,4  | 2005  |

**Nikah və boşanmalar**  
**Marriages and divorces**

6.9. nömrəli cədvəlin davamı

continuation of table 6.9.

| İqtisadi rayonların və inzibati ərazi vahidlərinin adları, illər | Nikahların sayı<br><i>Number of marriages</i> | Boşanmaların sayı<br><i>Number of divorces</i> | Əhalinin hər 1000 nəfərinə<br><i>Per 1000 population</i> |  | Names of economic regions and administrative territorial units, years |
|--|---|--|--|--|---|
|  |   |  | nikahların sayı<br><i>number of marriages</i>            | boşanmaların sayı<br><i>number of divorces</i> |   |
| 2010   | 883   | 35   | 11,5   | 0,5  | 2010  |
| 2011   | 1047  | 42   | 13,4   | 0,5  | 2011  |
| 2012   | 893   | 36   | 11,2   | 0,5  | 2012  |
| 2013   | 876   | 39   | 10,8   | 0,5  | 2013  |
| 2014   | 844   | 55   | 10,3   | 0,7  | 2014  |
| 2015   | 674   | 47   | 8,1  | 0,6  | 2015  |
| 2016   | 723   | 68   | 8,5  | 0,8  | 2016  |
| 2017   | 623   | 65   | 7,2  | 0,8  | 2017  |
| 2018   | 553   | 57   | 6,3  | 0,7  | 2018  |
| 2019   | 651   | 89   | 7,5  | 1,0  | 2019  |
| 2020   | 344   | 58   | 3,9  | 0,7  | 2020  |
| 2021   | 475   | 96   | 5,4  | 1,1  | 2021  |
| 2022   | 531   | 90   | 6,0  | 1,0  | 2022  |
| Sabirabad rayonu   |   |  |  |  | Sabirabad district  |
| 1990   | 1011  | 19   | 10,6   | 0,2  | 1990  |
| 1995   | 446   | 18   | 4,2  | 0,2  | 1995  |
| 2000   | 444   | 28   | 4,0  | 0,3  | 2000  |
| 2005   | 1046  | 20   | 9,0  | 0,2  | 2005  |
| 2010   | 1082  | 20   | 8,6  | 0,2  | 2010  |
| 2011   | 1579  | 48   | 12,3   | 0,4  | 2011  |
| 2012   | 1379  | 49   | 10,5   | 0,4  | 2012  |
| 2013   | 1517  | 49   | 11,3   | 0,4  | 2013  |
| 2014   | 1375  | 66   | 10,1   | 0,5  | 2014  |
| 2015   | 1097  | 60   | 7,9  | 0,4  | 2015  |
| 2016   | 1076  | 85   | 7,6  | 0,6  | 2016  |
| 2017   | 1083  | 101  | 7,6  | 0,7  | 2017  |
| 2018   | 941   | 131  | 6,5  | 0,9  | 2018  |
| 2019   | 1055  | 113  | 7,4  | 0,8  | 2019  |
| 2020   | 659   | 132  | 4,6  | 0,9  | 2020  |
| 2021   | 825   | 144  | 5,7  | 1,0  | 2021  |
| 2022   | 1049  | 137  | 7,1  | 0,9  | 2022  |
| <b><u>Şəki - Zaqatala iqtisadi rayonu</u></b>                    |   |  |  |  | <b><u>Shaki-Zagatala economic region</u></b>                          |
| Balakən rayonu   |   |  |  |  | Balakən district  |
| 1990   | 687   | 6  | 11,1   | 0,1  | 1990  |
| 1995   | 399   | 21   | 6,0  | 0,3  | 1995  |
| 2000   | 298   | 23   | 4,0  | 0,3  | 2000  |
| 2005   | 549   | 53   | 7,2  | 0,7  | 2005  |
| 2010   | 653   | 55   | 8,1  | 0,7  | 2010  |
| 2011   | 818   | 78   | 10,1   | 1,0  | 2011  |
| 2012   | 714   | 83   | 8,7  | 1,0  | 2012  |
| 2013   | 845   | 93   | 10,7   | 1,2  | 2013  |
| 2014   | 703   | 88   | 8,8  | 1,1  | 2014  |
| 2015   | 606   | 95   | 7,5  | 1,2  | 2015  |
| 2016   | 546   | 98   | 6,7  | 1,2  | 2016  |
| 2017   | 460   | 107  | 5,6  | 1,3  | 2017  |
| 2018   | 539   | 130  | 6,5  | 1,6  | 2018  |

**Nikah və boşanmalar**  
**Marriages and divorces**

6.9. nömrəli cədvəlin davamı

continuation of table 6.9.

| İqtisadi rayonların və inzibati ərazi vahidlərinin adları, illər | Nikahların sayı<br><i>Number of marriages</i> | Boşanmaların sayı<br><i>Number of divorces</i> | Əhalinin hər 1000 nəfərinə<br><i>Per 1000 population</i> |  | Names of economic regions and administrative territorial units, years |
|--|---|--|--|--|---|
|  |   |  | nikahların sayı<br><i>number of marriages</i>            | boşanmaların sayı<br><i>number of divorces</i> |   |
| 2019   | 501   | 123  | 6,1  | 1,5  | 2019  |
| 2020   | 238   | 117  | 2,9  | 1,4  | 2020  |
| 2021   | 429   | 116  | 5,1  | 1,4  | 2021  |
| 2022   | 501   | 97   | 6,0  | 1,2  | 2022  |
| Qax rayonu   |   |  |  |  | Gakh district   |
| 1990   | 392   | 11   | 11,8   | 0,3  | 1990  |
| 1995   | 301   | 10   | 8,7  | 0,3  | 1995  |
| 2000   | 217   | 8  | 5,4  | 0,2  | 2000  |
| 2005   | 320   | 18   | 7,7  | 0,4  | 2005  |
| 2010   | 302   | 19   | 7,3  | 0,5  | 2010  |
| 2011   | 320   | 30   | 7,7  | 0,7  | 2011  |
| 2012   | 299   | 33   | 7,4  | 0,8  | 2012  |
| 2013   | 417   | 37   | 10,2   | 0,9  | 2013  |
| 2014   | 374   | 28   | 9,1  | 0,7  | 2014  |
| 2015   | 331   | 26   | 8,0  | 0,6  | 2015  |
| 2016   | 299   | 34   | 7,2  | 0,8  | 2016  |
| 2017   | 284   | 36   | 6,8  | 0,9  | 2017  |
| 2018   | 279   | 46   | 6,6  | 1,1  | 2018  |
| 2019   | 284   | 36   | 6,7  | 0,8  | 2019  |
| 2020   | 121   | 43   | 2,8  | 1,0  | 2020  |
| 2021   | 269   | 40   | 6,2  | 0,9  | 2021  |
| 2022   | 280   | 49   | 6,5  | 1,1  | 2022  |
| Qəbələ rayonu  |   |  |  |  | Gabala district   |
| 1990   | 789   | -  | 12,9   | -  | 1990  |
| 1995   | 681   | 13   | 10,1   | 0,2  | 1995  |
| 2000   | 492   | 31   | 6,7  | 0,4  | 2000  |
| 2005   | 812   | 55   | 12,0   | 0,8  | 2005  |
| 2010   | 618   | 43   | 9,9  | 0,7  | 2010  |
| 2011   | 654   | 53   | 10,3   | 0,8  | 2011  |
| 2012   | 557   | 42   | 8,6  | 0,7  | 2012  |
| 2013   | 612   | 55   | 9,3  | 0,8  | 2013  |
| 2014   | 596   | 47   | 9,0  | 0,7  | 2014  |
| 2015   | 483   | 39   | 7,2  | 0,6  | 2015  |
| 2016   | 528   | 51   | 7,7  | 0,7  | 2016  |
| 2017   | 474   | 76   | 6,8  | 1,1  | 2017  |
| 2018   | 544   | 66   | 7,8  | 0,9  | 2018  |
| 2019   | 483   | 78   | 7,1  | 1,2  | 2019  |
| 2020   | 239   | 66   | 3,5  | 1,0  | 2020  |
| 2021   | 499   | 77   | 7,2  | 1,1  | 2021  |
| 2022   | 474   | 55   | 6,8  | 0,8  | 2022  |
| Oğuz rayonu  |   |  |  |  | Oghuz district  |
| 1990   | 350   | 9  | 13,6   | 0,3  | 1990  |
| 1995   | 258   | 9  | 9,1  | 0,3  | 1995  |
| 2000   | 198   | 10   | 6,5  | 0,3  | 2000  |
| 2005   | 294   | 29   | 9,1  | 0,9  | 2005  |
| 2010   | 317   | 19   | 9,4  | 0,6  | 2010  |

**Nikah və boşanmalar**  
**Marriages and divorces**

6.9. nömrəli cədvəlin davamı

continuation of table 6.9.

| İqtisadi rayonların və inzibati ərazi vahidlərinin adları, illər | Nikahların sayı<br><i>Number of marriages</i> | Boşanmaların sayı<br><i>Number of divorces</i> | Əhalinin hər 1000 nəfərinə<br><i>Per 1000 population</i> |  | Names of economic regions and administrative territorial units, years |
|--|---|--|--|--|---|
|  |   |  | nikahların sayı<br><i>number of marriages</i>            | boşanmaların sayı<br><i>number of divorces</i> |   |
| 2011   | 313   | 27   | 9,2  | 0,8  | 2011  |
| 2012   | 295   | 22   | 8,6  | 0,6  | 2012  |
| 2013   | 334   | 32   | 9,6  | 0,9  | 2013  |
| 2014   | 315   | 45   | 9,0  | 1,3  | 2014  |
| 2015   | 289   | 42   | 8,1  | 1,2  | 2015  |
| 2016   | 271   | 46   | 7,5  | 1,3  | 2016  |
| 2017   | 287   | 41   | 7,9  | 1,1  | 2017  |
| 2018   | 272   | 46   | 7,4  | 1,3  | 2018  |
| 2019   | 281   | 73   | 8,0  | 2,1  | 2019  |
| 2020   | 128   | 55   | 3,6  | 1,5  | 2020  |
| 2021   | 233   | 48   | 6,5  | 1,3  | 2021  |
| 2022   | 277   | 56   | 7,7  | 1,6  | 2022  |
| Şəki rayonu  |   |  |  |  | Shaki district  |
| 1990   | 1049  | 21   | 13,6   | 0,3  | 1990  |
| 1995   | 635   | 17   | 7,0  | 0,2  | 1995  |
| 2000   | 572   | 31   | 6,0  | 0,3  | 2000  |
| 2005   | 916   | 38   | 9,1  | 0,4  | 2005  |
| 2010   | 941   | 60   | 8,8  | 0,6  | 2010  |
| 2011   | 1056  | 81   | 9,7  | 0,7  | 2011  |
| 2012   | 923   | 71   | 8,4  | 0,6  | 2012  |
| 2013   | 1058  | 89   | 9,5  | 0,8  | 2013  |
| 2014   | 1069  | 79   | 9,4  | 0,7  | 2014  |
| 2015   | 860   | 99   | 7,5  | 0,9  | 2015  |
| 2016   | 775   | 103  | 6,7  | 0,9  | 2016  |
| 2017   | 799   | 110  | 6,8  | 0,9  | 2017  |
| 2018   | 791   | 90   | 6,7  | 0,8  | 2018  |
| 2019   | 781   | 123  | 6,9  | 1,1  | 2019  |
| 2020   | 382   | 89   | 3,3  | 0,8  | 2020  |
| 2021   | 711   | 126  | 6,2  | 1,1  | 2021  |
| 2022   | 718   | 122  | 6,2  | 1,1  | 2022  |
| Zaqatala rayonu  |   |  |  |  | Zagatala district   |
| 1990   | 900   | 11   | 12,0   | 0,1  | 1990  |
| 1995   | 454   | 24   | 6,2  | 0,3  | 1995  |
| 2000   | 491   | 29   | 6,0  | 0,4  | 2000  |
| 2005   | 818   | 61   | 9,7  | 0,7  | 2005  |
| 2010   | 732   | 67   | 8,3  | 0,8  | 2010  |
| 2011   | 782   | 69   | 8,8  | 0,8  | 2011  |
| 2012   | 806   | 82   | 8,9  | 0,9  | 2012  |
| 2013   | 891   | 93   | 9,8  | 1,0  | 2013  |
| 2014   | 879   | 74   | 9,6  | 0,8  | 2014  |
| 2015   | 644   | 73   | 6,9  | 0,8  | 2015  |
| 2016   | 675   | 94   | 7,2  | 1,0  | 2016  |
| 2017   | 650   | 79   | 6,9  | 0,8  | 2017  |
| 2018   | 620   | 84   | 6,5  | 0,9  | 2018  |
| 2019   | 630   | 130  | 6,7  | 1,4  | 2019  |
| 2020   | 334   | 137  | 3,5  | 1,4  | 2020  |
| 2021   | 517   | 123  | 5,4  | 1,3  | 2021  |
| 2022   | 597   | 109  | 6,2  | 1,1  | 2022  |

**Nikah və boşanmalar**  
**Marriages and divorces**

6.9. nömrəli cədvəlin davamı

continuation of table 6.9.

| İqtisadi rayonların və inzibati ərazi vahidlərinin adları, illər | Nikahların sayı<br><i>Number of marriages</i> | Boşanmaların sayı<br><i>Number of divorces</i> | Əhalinin hər 1000 nəfərinə<br><i>Per 1000 population</i> |  | Names of economic regions and administrative territorial units, years |
|--|---|--|--|--|---|
|  |   |  | nikahların sayı<br><i>number of marriages</i>            | boşanmaların sayı<br><i>number of divorces</i> |   |
| <b><u>Sərqi Zəngəzur iqtisadi rayonu</u></b>                     |   |  |  |  |   |
| Cəbrayıl rayonu  |   |  |  |  | <i>Jabrayil district</i>  |
| 1990   | 409   | 8  | 9,4  | 0,2  | <i>1990</i>   |
| 1995   | 175   | 1  | 3,9  | 0,0  | <i>1995</i>   |
| 2000   | 367   | 18   | 6,9  | 0,3  | <i>2000</i>   |
| 2005   | 550   | 59   | 9,7  | 1,0  | <i>2005</i>   |
| 2010   | 518   | 89   | 8,5  | 1,5  | <i>2010</i>   |
| 2011   | 526   | 88   | 8,6  | 1,4  | <i>2011</i>   |
| 2012   | 524   | 93   | 8,5  | 1,5  | <i>2012</i>   |
| 2013   | 515   | 76   | 8,2  | 1,2  | <i>2013</i>   |
| 2014   | 496   | 93   | 7,8  | 1,5  | <i>2014</i>   |
| 2015   | 454   | 90   | 7,0  | 1,4  | <i>2015</i>   |
| 2016   | 363   | 75   | 5,5  | 1,1  | <i>2016</i>   |
| 2017   | 409   | 98   | 6,2  | 1,5  | <i>2017</i>   |
| 2018   | 386   | 119  | 5,7  | 1,8  | <i>2018</i>   |
| 2019   | 388   | 139  | 6,4  | 2,3  | <i>2019</i>   |
| 2020   | 199   | 109  | 3,3  | 1,8  | <i>2020</i>   |
| 2021   | 332   | 105  | 5,4  | 1,7  | <i>2021</i>   |
| 2022   | 366   | 110  | 6,0  | 1,8  | <i>2022</i>   |
| Kəlbəcər rayonu  |   |  |  |  | <i>Kalbajar district</i>  |
| 1990   | 303   | 9  | 8,3  | 0,2  | <i>1990</i>   |
| 1995   | 189   | 5  | 5,1  | 0,1  | <i>1995</i>   |
| 2000   | 250   | 10   | 4,2  | 0,2  | <i>2000</i>   |
| 2005   | 439   | 67   | 6,9  | 1,1  | <i>2005</i>   |
| 2010   | 491   | 73   | 6,9  | 1,0  | <i>2010</i>   |
| 2011   | 440   | 66   | 6,1  | 0,9  | <i>2011</i>   |
| 2012   | 340   | 56   | 4,7  | 0,8  | <i>2012</i>   |
| 2013   | 457   | 99   | 7,1  | 1,5  | <i>2013</i>   |
| 2014   | 580   | 106  | 8,9  | 1,6  | <i>2014</i>   |
| 2015   | 439   | 125  | 6,6  | 1,9  | <i>2015</i>   |
| 2016   | 398   | 108  | 5,9  | 1,6  | <i>2016</i>   |
| 2017   | 406   | 135  | 5,9  | 2,0  | <i>2017</i>   |
| 2018   | 450   | 135  | 6,5  | 1,9  | <i>2018</i>   |
| 2019   | 438   | 141  | 7,6  | 2,4  | <i>2019</i>   |
| 2020   | 258   | 101  | 4,4  | 1,7  | <i>2020</i>   |
| 2021   | 396   | 119  | 6,7  | 2,0  | <i>2021</i>   |
| 2022   | 405   | 111  | 6,8  | 1,9  | <i>2022</i>   |
| Qubadlı rayonu   |   |  |  |  | <i>Gubadli district</i>   |
| 1990   | 262   | 5  | 11,4   | 0,2  | <i>1990</i>   |
| 1995   | 121   | 7  | 5,4  | 0,3  | <i>1995</i>   |
| 2000   | 178   | 10   | 6,6  | 0,4  | <i>2000</i>   |
| 2005   | 252   | 25   | 8,8  | 0,9  | <i>2005</i>   |
| 2010   | 251   | 41   | 8,9  | 1,5  | <i>2010</i>   |
| 2011   | 242   | 53   | 8,5  | 1,9  | <i>2011</i>   |
| 2012   | 248   | 55   | 8,6  | 1,9  | <i>2012</i>   |
| 2013   | 226   | 50   | 7,7  | 1,7  | <i>2013</i>   |
| 2014   | 257   | 56   | 8,6  | 1,9  | <i>2014</i>   |



**Nikah və boşanmalar**  
**Marriages and divorces**

6.9. nömrəli cədvəlin davamı

continuation of table 6.9.

| İqtisadi rayonların və inzibati ərazi vahidlərinin adları, illər | Nikahların sayı<br><i>Number of marriages</i> | Boşanmaların sayı<br><i>Number of divorces</i> | Əhalinin hər 1000 nəfərinə<br><i>Per 1000 population</i> |  | Names of economic regions and administrative territorial units, years |
|--|---|--|--|--|---|
|  |   |  | nikahların sayı<br><i>number of marriages</i>            | boşanmaların sayı<br><i>number of divorces</i> |   |
| 2015   | 233   | 58   | 7,7  | 1,9  | 2015  |
| 2016   | 198   | 57   | 6,4  | 1,8  | 2016  |
| 2017   | 210   | 74   | 6,7  | 2,4  | 2017  |
| 2018   | 195   | 61   | 6,2  | 1,9  | 2018  |
| 2019   | 215   | 96   | 7,4  | 3,3  | 2019  |
| 2020   | 119   | 80   | 4,1  | 2,7  | 2020  |
| 2021   | 154   | 78   | 5,2  | 2,7  | 2021  |
| 2022   | 202   | 72   | 6,8  | 2,4  | 2022  |
| Ləçin rayonu   |   |  |  |  | Lachin district   |
| 1990   | 516   | 8  | 12,9   | 0,2  | 1990  |
| 1995   | 275   | 3  | 7,4  | 0,1  | 1995  |
| 2000   | 349   | 13   | 6,5  | 0,2  | 2000  |
| 2005   | 529   | 22   | 9,3  | 0,4  | 2005  |
| 2010   | 536   | 50   | 9,2  | 0,9  | 2010  |
| 2011   | 442   | 45   | 7,5  | 0,8  | 2011  |
| 2012   | 455   | 47   | 7,6  | 0,8  | 2012  |
| 2013   | 464   | 53   | 7,7  | 0,9  | 2013  |
| 2014   | 522   | 65   | 8,5  | 1,1  | 2014  |
| 2015   | 420   | 91   | 6,8  | 1,5  | 2015  |
| 2016   | 422   | 83   | 6,7  | 1,3  | 2016  |
| 2017   | 385   | 95   | 6,1  | 1,5  | 2017  |
| 2018   | 453   | 115  | 7,1  | 1,8  | 2018  |
| 2019   | 442   | 116  | 7,5  | 2,0  | 2019  |
| 2020   | 287   | 91   | 4,8  | 1,5  | 2020  |
| 2021   | 391   | 101  | 6,5  | 1,7  | 2021  |
| 2022   | 443   | 98   | 7,3  | 1,6  | 2022  |
| Zəngilan rayonu  |   |  |  |  | Zangilan district   |
| 1990   | 199   | 14   | 9,9  | 0,7  | 1990  |
| 1995   | 92  | 1  | 4,5  | 0,0  | 1995  |
| 2000   | 129   | 6  | 5,8  | 0,3  | 2000  |
| 2005   | 214   | 15   | 10,0   | 0,7  | 2005  |
| 2010   | 230   | 34   | 10,4   | 1,5  | 2010  |
| 2011   | 229   | 21   | 10,2   | 0,9  | 2011  |
| 2012   | 234   | 31   | 10,3   | 1,4  | 2012  |
| 2013   | 211   | 36   | 9,2  | 1,6  | 2013  |
| 2014   | 204   | 41   | 8,7  | 1,8  | 2014  |
| 2015   | 189   | 49   | 7,9  | 2,1  | 2015  |
| 2016   | 153   | 37   | 6,3  | 1,5  | 2016  |
| 2017   | 158   | 48   | 6,5  | 2,0  | 2017  |
| 2018   | 188   | 63   | 7,6  | 2,6  | 2018  |
| 2019   | 174   | 54   | 7,1  | 2,2  | 2019  |
| 2020   | 93  | 37   | 3,8  | 1,5  | 2020  |
| 2021   | 126   | 52   | 5,1  | 2,1  | 2021  |
| 2022   | 160   | 65   | 6,5  | 2,6  | 2022  |

**Nikah və boşanmalar**  
**Marriages and divorces**

6.9. nömrəli cədvəlin davamı

continuation of table 6.9.

| İqtisadi rayonların və inzibati ərazi vahidlərinin adları, illər | Nikahların sayı<br><i>Number of marriages</i> | Boşanmaların sayı<br><i>Number of divorces</i> | Əhalinin hər 1000 nəfərinə<br><i>Per 1000 population</i> |  | Names of economic regions and administrative territorial units, years |
|--|---|--|--|--|---|
|  |   |  | nikahların sayı<br><i>number of marriages</i>            | boşanmaların sayı<br><i>number of divorces</i> |   |
| <b><u>Şirvan-Salyan iqtisadi rayonu</u></b>                      |   |  |  |  | <b><u>Shirvan-Salyan economic region</u></b>                          |
| Şirvan şəhəri  |   |  |  |  | Shirvan city  |
| 1990   | -   | -  | -  | -  | 1990  |
| 1995   | -   | -  | -  | -  | 1995  |
| 2000   | -   | -  | -  | -  | 2000  |
| 2005   | -   | -  | -  | -  | 2005  |
| 2010   | -   | -  | -  | -  | 2010  |
| 2011   | -   | -  | -  | -  | 2011  |
| 2012   | -   | -  | -  | -  | 2012  |
| 2013   | -   | -  | -  | -  | 2013  |
| 2014   | -   | -  | -  | -  | 2014  |
| 2015   | -   | -  | -  | -  | 2015  |
| 2016   | -   | -  | -  | -  | 2016  |
| 2017   | -   | -  | -  | -  | 2017  |
| 2018   | -   | -  | -  | -  | 2018  |
| 2019   | -   | -  | -  | -  | 2019  |
| 2020   | -   | -  | -  | -  | 2020  |
| 2021   | -   | -  | -  | -  | 2021  |
| 2022   | -   | -  | -  | -  | 2022  |
| Biləsuvar rayonu   |   |  |  |  | Bilasuvar district  |
| 1990   | 363   | 4  | 8,3  | 0,1  | 1990  |
| 1995   | 289   | 5  | 5,9  | 0,1  | 1995  |
| 2000   | 282   | 7  | 4,8  | 0,1  | 2000  |
| 2005   | 521   | 4  | 8,2  | 0,1  | 2005  |
| 2010   | 773   | 20   | 11,2   | 0,3  | 2010  |
| 2011   | 813   | 16   | 11,5   | 0,2  | 2011  |
| 2012   | 659   | 24   | 9,1  | 0,3  | 2012  |
| 2013   | 737   | 30   | 10,0   | 0,4  | 2013  |
| 2014   | 746   | 45   | 10,0   | 0,6  | 2014  |
| 2015   | 600   | 35   | 7,9  | 0,5  | 2015  |
| 2016   | 613   | 42   | 7,9  | 0,5  | 2016  |
| 2017   | 563   | 49   | 7,1  | 0,6  | 2017  |
| 2018   | 522   | 49   | 6,5  | 0,6  | 2018  |
| 2019   | 584   | 53   | 7,4  | 0,7  | 2019  |
| 2020   | 358   | 54   | 4,5  | 0,7  | 2020  |
| 2021   | 414   | 73   | 5,1  | 0,9  | 2021  |
| 2022   | 544   | 72   | 6,7  | 0,9  | 2022  |
| Hacıqabul rayonu   |   |  |  |  | Hajigabul district  |
| 1990   | 76  | 1  | 2,9  | 0,0  | 1990  |
| 1995   | 171   | 3  | 5,7  | 0,1  | 1995  |
| 2000   | 184   | 9  | 5,8  | 0,3  | 2000  |
| 2005   | 383   | 13   | 12,7   | 0,4  | 2005  |
| 2010   | 325   | 19   | 10,0   | 0,6  | 2010  |
| 2011   | 349   | 22   | 10,5   | 0,7  | 2011  |
| 2012   | 316   | 21   | 9,4  | 0,6  | 2012  |
| 2013   | 305   | 25   | 8,9  | 0,7  | 2013  |

**Nikah və boşanmalar**  
**Marriages and divorces**

6.9. nömrəli cədvəlin davamı

continuation of table 6.9.

| İqtisadi rayonların və inzibati ərazi vahidlərinin adları, illər | Nikahların sayı<br><i>Number of marriages</i> | Boşanmaların sayı<br><i>Number of divorces</i> | Əhalinin hər 1000 nəfərinə<br><i>Per 1000 population</i> |  | Names of economic regions and administrative territorial units, years |                    |
|--|---|--|--|--|---|--------------------|
|  |   |  | nikahların sayı<br><i>number of marriages</i>            | boşanmaların sayı<br><i>number of divorces</i> |   |                    |
| Neftçala rayonu  | 2014  | 317  | 30   | 9,1  | 0,9   | 2014               |
|  | 2015  | 321  | 26   | 9,0  | 0,7   | 2015               |
|  | 2016  | 233  | 34   | 6,4  | 0,9   | 2016               |
|  | 2017  | 273  | 53   | 7,4  | 1,4   | 2017               |
|  | 2018  | 263  | 34   | 7,0  | 0,9   | 2018               |
|  | 2019  | 281  | 40   | 7,7  | 1,1   | 2019               |
|  | 2020  | 140  | 40   | 3,8  | 1,1   | 2020               |
|  | 2021  | 183  | 43   | 4,9  | 1,1   | 2021               |
|  | 2022  | 280  | 40   | 7,4  | 1,1   | 2022               |
| Neftçala rayonu  |   |  |  |  |   | Neftchala district |
|  | 1990  | 231  | 2  | 6,2  | 0,1   | 1990               |
|  | 1995  | 201  | 4  | 5,6  | 0,1   | 1995               |
|  | 2000  | 216  | 11   | 5,4  | 0,3   | 2000               |
|  | 2005  | 343  | 11   | 8,4  | 0,3   | 2005               |
|  | 2010  | 400  | 22   | 9,4  | 0,5   | 2010               |
|  | 2011  | 442  | 30   | 10,3   | 0,7   | 2011               |
|  | 2012  | 433  | 33   | 9,9  | 0,8   | 2012               |
|  | 2013  | 381  | 37   | 8,6  | 0,8   | 2013               |
|  | 2014  | 450  | 32   | 10,1   | 0,7   | 2014               |
|  | 2015  | 365  | 27   | 8,1  | 0,6   | 2015               |
|  | 2016  | 291  | 47   | 6,4  | 1,0   | 2016               |
|  | 2017  | 317  | 47   | 6,9  | 1,0   | 2017               |
|  | 2018  | 325  | 43   | 7,0  | 0,9   | 2018               |
|  | 2019  | 290  | 75   | 6,4  | 1,7   | 2019               |
|  | 2020  | 167  | 54   | 3,6  | 1,2   | 2020               |
| 2021   | 269   | 59   | 5,8  | 1,3  | 2021  |                    |
| 2022   | 278   | 55   | 6,0  | 1,2  | 2022  |                    |
| Salyan rayonu  |   |  |  |  |   | Salyan district    |
|  | 1990  | 798  | 9  | 12,1   | 0,1   | 1990               |
|  | 1995  | 450  | 9  | 6,3  | 0,1   | 1995               |
|  | 2000  | 393  | 21   | 5,3  | 0,3   | 2000               |
|  | 2005  | 672  | 42   | 9,9  | 0,6   | 2005               |
|  | 2010  | 869  | 32   | 10,5   | 0,4   | 2010               |
|  | 2011  | 1065   | 32   | 12,6   | 0,4   | 2011               |
|  | 2012  | 941  | 31   | 11,0   | 0,4   | 2012               |
|  | 2013  | 972  | 32   | 11,2   | 0,4   | 2013               |
|  | 2014  | 1029   | 81   | 11,6   | 0,9   | 2014               |
|  | 2015  | 726  | 72   | 8,1  | 0,8   | 2015               |
|  | 2016  | 644  | 42   | 7,0  | 0,5   | 2016               |
|  | 2017  | 664  | 78   | 7,2  | 0,8   | 2017               |
|  | 2018  | 662  | 103  | 7,0  | 1,1   | 2018               |
|  | 2019  | 712  | 108  | 7,8  | 1,2   | 2019               |
|  | 2020  | 420  | 96   | 4,6  | 1,0   | 2020               |
|  | 2021  | 618  | 120  | 6,7  | 1,3   | 2021               |
|  | 2022  | 613  | 108  | 6,5  | 1,2   | 2022               |

**Nikah və boşanmalar**  
**Marriages and divorces**

**6.10. Azərbaycan Respublikasının iqtisadi rayonları və inzibati ərazi vahidləri üzrə 18 yaşadək uşağı olan ailələrdə boşanmaların sayı**  
**Divorces in families having children under 18 years old by economic regions and administrative territorial units of the Republic of Azerbaijan**

| İqtisadi rayonların və inzibati ərazi vahidlərinin adları, illər | Boşanmaların sayı cəmi<br><br><i>Number of divorces total</i> | o cümlədən ailələrdə:<br><i>including families:</i> |  |   |                                |   |   | <i>Names of economic regions and administrative territorial units, years</i> |
|--|---|---|--|---|--------------------------------|---|---|--|
|  |   | uşaqsız<br><br><i>have no children</i>              | uşaqlı<br><i>with children</i>                     |   | onlardan:<br><i>of which:</i>  |   |   |  |
|  |   |   | boşanmaların sayı<br><br><i>number of divorces</i> | onlarda uşaqların sayı<br><br><i>number of children</i> | 1 uşaqlı<br><br><i>1 child</i> | 2 və daha çox uşaqlı<br><br><i>2 children or more</i> |   |  |
|  |   |   |  |   |                                | boşanmaların sayı<br><br><i>number divorces</i>       | onlarda uşaqların sayı<br><br><i>number of children</i> |  |
|  |   |   |  |   |                                |   |   |  |
| <b><u>Azərbaycan Respublikası</u></b>                            |   |   |  |   |                                |   |   | <b><u>Republic of Azerbaijan</u></b>   |
| 1995   | 5669  | 4273  | 1396   | 2526  | 621                            | 775   | 1905  | 1995   |
| 2000   | 5478  | 3545  | 1933   | 3489  | 801                            | 1132  | 2688  | 2000   |
| 2005   | 8895  | 5599  | 3296   | 5549  | 1595                           | 1701  | 3954  | 2005   |
| 2010   | 9061  | 5527  | 3534   | 5587  | 1870                           | 1664  | 3717  | 2010   |
| 2011   | 10747   | 7368  | 3379   | 5416  | 1738                           | 1641  | 3678  | 2011   |
| 2012   | 11087   | 7575  | 3512   | 5637  | 1802                           | 1710  | 3835  | 2012   |
| 2013   | 11730   | 7972  | 3758   | 6028  | 1921                           | 1837  | 4107  | 2013   |
| 2014   | 12088   | 6840  | 5248   | 8196  | 2798                           | 2450  | 5398  | 2014   |
| 2015   | 12764   | 6950  | 5814   | 9378  | 2838                           | 2976  | 6540  | 2015   |
| 2016   | 13114   | 6146  | 6968   | 11295   | 3399                           | 3569  | 7896  | 2016   |
| 2017   | 14514   | 6444  | 8070   | 13110   | 3946                           | 4124  | 9164  | 2017   |
| 2018   | 14857   | 6559  | 8298   | 13842   | 3894                           | 4404  | 9948  | 2018   |
| 2019   | 17148   | 6869  | 10279  | 17576   | 4654                           | 5625  | 12922   | 2019   |
| 2020   | 14628   | 5757  | 8871   | 15406   | 3886                           | 4985  | 11520   | 2020   |
| 2021   | 17191   | 6777  | 10414  | 17770   | 4525                           | 5889  | 13245   | 2021   |
| 2022   | 15983   | 6421  | 9562   | 16334   | 4154                           | 5408  | 12180   | 2022   |
| <b>Bakı şəhəri</b>   |   |   |  |   |                                |   |   | <b><i>Baku city</i></b>  |
| 1995   | 3017  | 2557  | 460  | 762   | 230                            | 230   | 532   | 1995   |
| 2000   | 2671  | 1858  | 813  | 1356  | 379                            | 434   | 977   | 2000   |
| 2005   | 3793  | 2283  | 1510   | 2350  | 818                            | 692   | 1532  | 2005   |
| 2010   | 3539  | 2218  | 1321   | 1915  | 804                            | 517   | 1111  | 2010   |
| 2011   | 3927  | 3490  | 437  | 689   | 236                            | 201   | 453   | 2011   |
| 2012   | 3925  | 3138  | 787  | 1240  | 425                            | 362   | 815   | 2012   |
| 2013   | 4176  | 3338  | 838  | 1321  | 451                            | 387   | 870   | 2013   |
| 2014   | 4086  | 2311  | 1775   | 2610  | 1062                           | 713   | 1548  | 2014   |
| 2015   | 4253  | 2328  | 1925   | 2902  | 1066                           | 859   | 1836  | 2015   |
| 2016   | 4369  | 1942  | 2427   | 3729  | 1320                           | 1107  | 2409  | 2016   |
| 2017   | 4906  | 2067  | 2839   | 4341  | 1567                           | 1272  | 2774  | 2017   |
| 2018   | 4772  | 2063  | 2709   | 4259  | 1436                           | 1273  | 2823  | 2018   |
| 2019   | 5347  | 2114  | 3233   | 5175  | 1657                           | 1576  | 3518  | 2019   |
| 2020   | 4238  | 1578  | 2660   | 4206  | 1376                           | 1284  | 2830  | 2020   |
| 2021   | 5322  | 2023  | 3299   | 5372  | 1599                           | 1700  | 3773  | 2021   |
| 2022   | 5354  | 2083  | 3271   | 5288  | 1609                           | 1662  | 3679  | 2022   |

**Nikah və boşanmalar**  
**Marriages and divorces**

6.10. nömrəli cədvəlin davamı

continuation of table 6.10.

| İqtisadi rayonların və inzibati ərazi vahidlərinin adları, illər                                | Boşanmaların sayı - cəmi<br><br><i>Number of divorces total</i> | o cümlədən ailələrdə:<br><i>including families:</i> |  |   |                                |   |   | Names of economic regions and administrative territorial units, years |  |
|---|---|---|--|---|--------------------------------|---|---|---|--|
|   |   | uşaqsız<br><br><i>have no children</i>              | uşaqlı<br><i>with children</i>                     |   | onlardan:<br><i>of which:</i>  |   |   |   |  |
|   |   |   | boşanmaların sayı<br><br><i>number of divorces</i> | onlarda uşaqların sayı<br><br><i>number of children</i> | 1 uşaqlı<br><br><i>1 child</i> | 2 və daha çox uşaqlı<br><br><i>2 children or more</i> |   |   |  |
|   |   |   |  |   |                                | boşanmaların sayı<br><br><i>number of divorces</i>    | onlarda uşaqların sayı<br><br><i>number of children</i> |   |  |
| <b>Naxçıvan Muxtar Respublikası - cəmi</b><br><br><i>Nakhchivan Autonomous Republic - total</i> |   |   |  |   |                                |   |   |   |  |
| 1995  | 206   | 147   | 59   | 124   | 20                             | 39  | 104   | 1995  |  |
| 2000  | 165   | 94  | 71   | 144   | 25                             | 46  | 119   | 2000  |  |
| 2005  | 236   | 151   | 85   | 165   | 31                             | 54  | 134   | 2005  |  |
| 2010  | 333   | 225   | 108  | 182   | 52                             | 56  | 130   | 2010  |  |
| 2011  | 324   | 241   | 83   | 140   | 39                             | 44  | 101   | 2011  |  |
| 2012  | 324   | 235   | 89   | 153   | 34                             | 55  | 119   | 2012  |  |
| 2013  | 314   | 241   | 73   | 131   | 27                             | 46  | 104   | 2013  |  |
| 2014  | 334   | 263   | 71   | 107   | 39                             | 32  | 68  | 2014  |  |
| 2015  | 332   | 269   | 63   | 93  | 37                             | 26  | 56  | 2015  |  |
| 2016  | 417   | 285   | 132  | 213   | 62                             | 70  | 151   | 2016  |  |
| 2017  | 387   | 234   | 153  | 224   | 94                             | 59  | 130   | 2017  |  |
| 2018  | 496   | 286   | 210  | 323   | 120                            | 90  | 203   | 2018  |  |
| 2019  | 594   | 337   | 257  | 393   | 136                            | 121   | 257   | 2019  |  |
| 2020  | 462   | 273   | 189  | 313   | 92                             | 97  | 221   | 2020  |  |
| 2021  | 644   | 340   | 304  | 496   | 149                            | 155   | 347   | 2021  |  |
| 2022  | 571   | 290   | 281  | 454   | 136                            | 145   | 318   | 2022  |  |
| <i>o cümlədən:</i><br>Naxçıvan şəhəri   |   |   |  |   |                                |   |   | <i>including:</i><br>Nakhchivan city                                  |  |
| 1995  | 62  | 47  | 15   | 29  | 5                              | 10  | 24  | 1995  |  |
| 2000  | 57  | 28  | 29   | 58  | 11                             | 18  | 47  | 2000  |  |
| 2005  | 68  | 27  | 41   | 85  | 13                             | 28  | 72  | 2005  |  |
| 2010  | 101   | 42  | 59   | 97  | 32                             | 27  | 65  | 2010  |  |
| 2011  | 100   | 49  | 51   | 81  | 26                             | 25  | 55  | 2011  |  |
| 2012  | 110   | 61  | 49   | 78  | 23                             | 26  | 55  | 2012  |  |
| 2013  | 80  | 44  | 36   | 57  | 17                             | 19  | 40  | 2013  |  |
| 2014  | 72  | 40  | 32   | 52  | 15                             | 17  | 37  | 2014  |  |
| 2015  | 78  | 38  | 40   | 59  | 24                             | 16  | 35  | 2015  |  |
| 2016  | 135   | 60  | 75   | 123   | 34                             | 41  | 89  | 2016  |  |
| 2017  | 116   | 53  | 63   | 85  | 43                             | 20  | 42  | 2017  |  |
| 2018  | 149   | 61  | 88   | 139   | 47                             | 41  | 92  | 2018  |  |

**Nikah və boşanmalar**  
**Marriages and divorces**

6.10. nömrəli cədvəlin davamı

continuation of table 6.10.

| İqtisadi rayonların və inzibati ərazi vahidlərinin adları, illər | Boşanmaların sayı - cəmi<br><br><i>Number of divorces total</i> | o cümlədən ailələrdə:<br><i>including families:</i> |  |   |                                |   |   | Names of economic regions and administrative territorial units, years |                |
|--|---|---|--|---|--------------------------------|---|---|---|----------------|
|  |   | uşaqsız<br><br><i>have no children</i>              | uşaqlı<br><i>with children</i>                     |   | onlardan:<br><i>of which:</i>  |   |   |   |                |
|  |   |   | boşanmaların sayı<br><br><i>number of divorces</i> | onlarda uşaqların sayı<br><br><i>number of children</i> | 1 uşaqlı<br><br><i>1 child</i> | 2 və daha çox uşaqlı<br><br><i>2 children or more</i> |   |   |                |
|  |   |   |  |   |                                | boşanmaların sayı<br><br><i>number of divorces</i>    | onlarda uşaqların sayı<br><br><i>number of children</i> |   |                |
|  | 2019  | 187   | 84   | 103   | 150                            | 60  | 43  | 90  | 2019           |
|  | 2020  | 136   | 59   | 77  | 128                            | 36  | 41  | 92  | 2020           |
|  | 2021  | 190   | 87   | 103   | 168                            | 53  | 50  | 115   | 2021           |
|  | 2022  | 178   | 73   | 105   | 174                            | 46  | 59  | 128   | 2022           |
| Babək rayonu   |   |   |  |   |                                |   |   |   | Babək district |
|  | 1995  | 46  | 25   | 21  | 41                             | 10  | 11  | 31  | 1995           |
|  | 2000  | 31  | 15   | 16  | 27                             | 7   | 9   | 20  | 2000           |
|  | 2005  | 50  | 29   | 21  | 38                             | 7   | 14  | 31  | 2005           |
|  | 2010  | 59  | 58   | 1   | 1                              | 1   | -   | -   | 2010           |
|  | 2011  | 57  | 56   | 1   | 3                              | -   | 1   | 3   | 2011           |
|  | 2012  | 44  | 39   | 5   | 8                              | 2   | 3   | 6   | 2012           |
|  | 2013  | 56  | 50   | 6   | 11                             | 3   | 3   | 8   | 2013           |
|  | 2014  | 59  | 50   | 9   | 12                             | 7   | 2   | 5   | 2014           |
|  | 2015  | 70  | 64   | 6   | 9                              | 3   | 3   | 6   | 2015           |
|  | 2016  | 67  | 56   | 11  | 19                             | 4   | 7   | 15  | 2016           |
|  | 2017  | 59  | 36   | 23  | 31                             | 17  | 6   | 14  | 2017           |
|  | 2018  | 73  | 38   | 35  | 54                             | 18  | 17  | 36  | 2018           |
|  | 2019  | 86  | 40   | 46  | 85                             | 15  | 31  | 70  | 2019           |
|  | 2020  | 65  | 33   | 32  | 55                             | 18  | 14  | 37  | 2020           |
|  | 2021  | 108   | 47   | 61  | 102                            | 27  | 34  | 75  | 2021           |
|  | 2022  | 86  | 38   | 48  | 78                             | 22  | 26  | 56  | 2022           |
| Culfa rayonu   |   |   |  |   |                                |   |   |   | Julfa district |
|  | 1995  | 10  | 10   | -   | -                              | -   | -   | -   | 1995           |
|  | 2000  | 17  | 17   | -   | -                              | -   | -   | -   | 2000           |
|  | 2005  | 18  | 18   | -   | -                              | -   | -   | -   | 2005           |
|  | 2010  | 34  | 33   | 1   | 1                              | 1   | -   | -   | 2010           |
|  | 2011  | 30  | 30   | -   | -                              | -   | -   | -   | 2011           |
|  | 2012  | 20  | 20   | -   | -                              | -   | -   | -   | 2012           |
|  | 2013  | 45  | 45   | -   | -                              | -   | -   | -   | 2013           |
|  | 2014  | 34  | 33   | 1   | 2                              | -   | 1   | 2   | 2014           |
|  | 2015  | 23  | 21   | 2   | 3                              | 1   | 1   | 2   | 2015           |
|  | 2016  | 25  | 14   | 11  | 18                             | 5   | 6   | 13  | 2016           |
|  | 2017  | 33  | 11   | 22  | 35                             | 11  | 11  | 24  | 2017           |
|  | 2018  | 62  | 24   | 38  | 65                             | 20  | 18  | 45  | 2018           |
|  | 2019  | 57  | 32   | 25  | 39                             | 12  | 13  | 27  | 2019           |
|  | 2020  | 47  | 32   | 15  | 21                             | 9   | 6   | 12  | 2020           |

**Nikah və boşanmalar**  
**Marriages and divorces**

6.10. nömrəli cədvəlin davamı

continuation of table 6.10.

| İqtisadi rayonların və inzibati ərazi vahidlərinin adları, illər | Boşanmaların sayı - cəmi<br><br><i>Number of divorces total</i> | o cümlədən ailələrdə:<br><i>including families:</i> |  |   |                                |   |   | <i>Names of economic regions and administrative territorial units, years</i> |
|--|---|---|--|---|--------------------------------|---|---|--|
|  |   | uşaqsız<br><br><i>have no children</i>              | uşaqlı<br><i>with children</i>                     |   | onlardan:<br><i>of which:</i>  |   |   |  |
|  |   |   | boşanmaların sayı<br><br><i>number of divorces</i> | onlarda uşaqların sayı<br><br><i>number of children</i> | 1 uşaqlı<br><br><i>1 child</i> | 2 və daha çox uşaqlı<br><br><i>2 children or more</i> |   |  |
|  |   |   |  |   |                                | boşanmaların sayı<br><br><i>number divorces</i>       | onlarda uşaqların sayı<br><br><i>number of children</i> |  |
| 2021   | 53  | 26  | 27   | 38  | 16                             | 11  | 22  | 2021   |
| 2022   | 61  | 30  | 31   | 49  | 18                             | 13  | 31  | 2022   |
| Kəngərli rayonu  |   |   |  |   |                                |   |   | Kəngərli district  |
| 1995   | ...   | ...   | ...  | ...   | ...                            | ...   | ...   | 1995   |
| 2000   | ...   | ...   | ...  | ...   | ...                            | ...   | ...   | 2000   |
| 2005   | 14  | 11  | 3  | 5   | 1                              | 2   | 4   | 2005   |
| 2010   | 22  | 11  | 11   | 14  | 8                              | 3   | 6   | 2010   |
| 2011   | 27  | 17  | 10   | 18  | 4                              | 6   | 14  | 2011   |
| 2012   | 28  | 13  | 15   | 28  | 3                              | 12  | 25  | 2012   |
| 2013   | 22  | 10  | 12   | 23  | 2                              | 10  | 21  | 2013   |
| 2014   | 18  | 13  | 5  | 6   | 4                              | 1   | 2   | 2014   |
| 2015   | 21  | 19  | 2  | 2   | 2                              | -   | -   | 2015   |
| 2016   | 26  | 25  | 1  | 3   | -                              | 1   | 3   | 2016   |
| 2017   | 24  | 17  | 7  | 11  | 3                              | 4   | 8   | 2017   |
| 2018   | 37  | 33  | 4  | 7   | 2                              | 2   | 5   | 2018   |
| 2019   | 44  | 28  | 16   | 22  | 10                             | 6   | 12  | 2019   |
| 2020   | 30  | 20  | 10   | 15  | 5                              | 5   | 10  | 2020   |
| 2021   | 38  | 13  | 25   | 46  | 10                             | 15  | 36  | 2021   |
| 2022   | 43  | 27  | 16   | 28  | 6                              | 10  | 22  | 2022   |
| Ordubad rayonu   |   |   |  |   |                                |   |   | Ordubad district   |
| 1995   | 14  | 12  | 2  | 3   | 1                              | 1   | 2   | 1995   |
| 2000   | 14  | 12  | 2  | 5   | -                              | 2   | 5   | 2000   |
| 2005   | 25  | 24  | 1  | 1   | 1                              | -   | -   | 2005   |
| 2010   | 31  | 28  | 3  | 5   | 2                              | 1   | 3   | 2010   |
| 2011   | 20  | 18  | 2  | 5   | -                              | 2   | 5   | 2011   |
| 2012   | 22  | 21  | 1  | 2   | -                              | 1   | 2   | 2012   |
| 2013   | 22  | 21  | 1  | 3   | -                              | 1   | 3   | 2013   |
| 2014   | 42  | 38  | 4  | 4   | 4                              | -   | -   | 2014   |
| 2015   | 41  | 36  | 5  | 7   | 3                              | 2   | 4   | 2015   |
| 2016   | 29  | 22  | 7  | 12  | 3                              | 4   | 9   | 2016   |
| 2017   | 30  | 16  | 14   | 22  | 8                              | 6   | 14  | 2017   |
| 2018   | 30  | 13  | 17   | 21  | 13                             | 4   | 8   | 2018   |
| 2019   | 38  | 12  | 26   | 37  | 15                             | 11  | 22  | 2019   |
| 2020   | 48  | 21  | 27   | 49  | 11                             | 16  | 38  | 2020   |
| 2021   | 56  | 21  | 35   | 61  | 14                             | 21  | 47  | 2021   |
| 2022   | 29  | 13  | 16   | 29  | 6                              | 10  | 23  | 2022   |

**Nikah və boşanmalar**  
**Marriages and divorces**

6.10. nömrəli cədvəlin davamı

continuation of table 6.10.

| İqtisadi rayonların və inzibati ərazi vahidlərinin adları, illər | Boşanmaların sayı cəmi<br><br><i>Number of divorces total</i> | o cümlədən ailələrdə:<br><i>including families:</i> |  |   |                                |   |   | Names of economic regions and administrative territorial units, years |
|--|---|---|--|---|--------------------------------|---|---|---|
|  |   | uşaqsız<br><br><i>have no children</i>              | uşaqlı<br><i>with children</i>                     |   | onlardan:<br><i>of which:</i>  |   |   |   |
|  |   |   | boşanmaların sayı<br><br><i>number of divorces</i> | onlarda uşaqların sayı<br><br><i>number of children</i> | 1 uşaqlı<br><br><i>1 child</i> | 2 və daha çox uşaqlı<br><br><i>2 children or more</i> |   |   |
|  |   |   |  |   |                                | boşanmaların sayı<br><br><i>number divorces</i>       | onlarda uşaqların sayı<br><br><i>number of children</i> |   |
| Sədərək rayonu   |   |   |  |   |                                |   |   | <i>Sadarak district</i>   |
| 1995   | 5   | 5   | -  | -   | -                              | -   | -   | <i>1995</i>   |
| 2000   | 3   | 3   | -  | -   | -                              | -   | -   | <i>2000</i>   |
| 2005   | 8   | 8   | -  | -   | -                              | -   | -   | <i>2005</i>   |
| 2010   | 6   | 5   | 1  | 2   | -                              | 1   | 2   | <i>2010</i>   |
| 2011   | 11  | 9   | 2  | 3   | 1                              | 1   | 2   | <i>2011</i>   |
| 2012   | 4   | 4   | -  | -   | -                              | -   | -   | <i>2012</i>   |
| 2013   | 6   | 6   | -  | -   | -                              | -   | -   | <i>2013</i>   |
| 2014   | 10  | 10  | -  | -   | -                              | -   | -   | <i>2014</i>   |
| 2015   | 5   | 4   | 1  | 1   | 1                              | -   | -   | <i>2015</i>   |
| 2016   | 6   | 5   | 1  | 1   | 1                              | -   | -   | <i>2016</i>   |
| 2017   | 9   | 6   | 3  | 7   | 1                              | 2   | 6   | <i>2017</i>   |
| 2018   | 7   | 5   | 2  | 3   | 1                              | 1   | 2   | <i>2018</i>   |
| 2019   | 10  | 6   | 4  | 6   | 2                              | 2   | 4   | <i>2019</i>   |
| 2020   | 7   | 4   | 3  | 6   | 0                              | 3   | 6   | <i>2020</i>   |
| 2021   | 23  | 18  | 5  | 9   | 2                              | 3   | 7   | <i>2021</i>   |
| 2022   | 25  | 16  | 9  | 14  | 5                              | 4   | 9   | <i>2022</i>   |
| Şahbuz rayonu  |   |   |  |   |                                |   |   | <i>Shahbuz district</i>   |
| 1995   | 8   | 1   | 7  | 16  | 1                              | 6   | 15  | <i>1995</i>   |
| 2000   | 10  | 5   | 5  | 8   | 2                              | 3   | 6   | <i>2000</i>   |
| 2005   | 13  | 9   | 4  | 4   | 4                              | -   | -   | <i>2005</i>   |
| 2010   | 24  | 10  | 14   | 28  | 3                              | 11  | 25  | <i>2010</i>   |
| 2011   | 19  | 10  | 9  | 14  | 5                              | 4   | 9   | <i>2011</i>   |
| 2012   | 21  | 12  | 9  | 16  | 3                              | 6   | 13  | <i>2012</i>   |
| 2013   | 23  | 13  | 10   | 19  | 3                              | 7   | 16  | <i>2013</i>   |
| 2014   | 29  | 13  | 16   | 24  | 8                              | 8   | 16  | <i>2014</i>   |
| 2015   | 27  | 22  | 5  | 7   | 3                              | 2   | 4   | <i>2015</i>   |
| 2016   | 35  | 20  | 15   | 19  | 11                             | 4   | 8   | <i>2016</i>   |
| 2017   | 21  | 10  | 11   | 14  | 8                              | 3   | 6   | <i>2017</i>   |
| 2018   | 37  | 18  | 19   | 26  | 13                             | 6   | 13  | <i>2018</i>   |
| 2019   | 31  | 13  | 18   | 28  | 9                              | 9   | 19  | <i>2019</i>   |
| 2020   | 27  | 17  | 10   | 17  | 4                              | 6   | 13  | <i>2020</i>   |
| 2021   | 35  | 12  | 23   | 38  | 11                             | 12  | 27  | <i>2021</i>   |
| 2022   | 37  | 14  | 23   | 34  | 12                             | 11  | 22  | <i>2022</i>   |
| Şərur rayonu   |   |   |  |   |                                |   |   | <i>Sharur district</i>  |
| 1995   | 61  | 47  | 14   | 35  | 3                              | 11  | 32  | <i>1995</i>   |
| 2000   | 33  | 14  | 19   | 46  | 5                              | 14  | 41  | <i>2000</i>   |
| 2005   | 40  | 25  | 15   | 32  | 5                              | 10  | 27  | <i>2005</i>   |



**Nikah və boşanmalar**  
**Marriages and divorces**

6.10. nömrəli cədvəlin davamı

continuation of table 6.10.

| İqtisadi rayonların və inzibati ərazi vahidlərinin adları, illər | Boşanmaların sayı - cəmi<br><br><i>Number of divorces total</i> | o cümlədən ailələrdə:<br><i>including families:</i> |  |   |                                |   |   | Names of economic regions and administrative territorial units, years |
|--|---|---|--|---|--------------------------------|---|---|---|
|  |   | uşaqsız<br><br><i>have no children</i>              | uşaqlı<br><i>with children</i>                     |   | onlardan:<br><i>of which:</i>  |   |   |   |
|  |   |   | boşanmaların sayı<br><br><i>number of divorces</i> | onlarda uşaqların sayı<br><br><i>number of children</i> | 1 uşaqlı<br><br><i>1 child</i> | 2 və daha çox uşaqlı<br><br><i>2 children or more</i> |   |   |
|  |   |   |  |   |                                | boşanmaların sayı<br><br><i>number of divorces</i>    | onlarda uşaqların sayı<br><br><i>number of children</i> |   |
| 2010   | 56  | 38  | 18   | 34  | 5                              | 13  | 29  | 2010  |
| 2011   | 60  | 52  | 8  | 16  | 3                              | 5   | 13  | 2011  |
| 2012   | 75  | 65  | 10   | 21  | 3                              | 7   | 18  | 2012  |
| 2013   | 60  | 52  | 8  | 18  | 2                              | 6   | 16  | 2013  |
| 2014   | 70  | 66  | 4  | 7   | 1                              | 3   | 6   | 2014  |
| 2015   | 67  | 65  | 2  | 5   | -                              | 2   | 5   | 2015  |
| 2016   | 94  | 83  | 11   | 18  | 4                              | 7   | 14  | 2016  |
| 2017   | 95  | 85  | 10   | 19  | 3                              | 7   | 16  | 2017  |
| 2018   | 101   | 94  | 7  | 8   | 6                              | 1   | 2   | 2018  |
| 2019   | 141   | 122   | 19   | 26  | 13                             | 6   | 13  | 2019  |
| 2020   | 102   | 87  | 15   | 22  | 9                              | 6   | 13  | 2020  |
| 2021   | 141   | 116   | 25   | 34  | 16                             | 9   | 18  | 2021  |
| 2022   | 112   | 79  | 33   | 48  | 21                             | 12  | 27  | 2022  |
| Abşeron-Xızı iqtisadi rayonu                                     |   |   |  |   |                                |   |   | Absheron-Khizi economic region  |
| Sumqayıt şəhəri  |   |   |  |   |                                |   |   | Sumgayit city   |
| 1995   | 280   | 111   | 169  | 303   | 72                             | 97  | 231   | 1995  |
| 2000   | 267   | 130   | 137  | 244   | 56                             | 81  | 188   | 2000  |
| 2005   | 450   | 241   | 209  | 366   | 94                             | 115   | 272   | 2005  |
| 2010   | 474   | 181   | 293  | 479   | 138                            | 155   | 341   | 2010  |
| 2011   | 512   | 229   | 283  | 427   | 159                            | 124   | 268   | 2011  |
| 2012   | 629   | 331   | 298  | 450   | 167                            | 131   | 283   | 2012  |
| 2013   | 673   | 352   | 321  | 481   | 179                            | 142   | 302   | 2013  |
| 2014   | 542   | 480   | 62   | 97  | 33                             | 29  | 64  | 2014  |
| 2015   | 579   | 477   | 102  | 165   | 47                             | 55  | 118   | 2015  |
| 2016   | 608   | 350   | 258  | 417   | 127                            | 131   | 290   | 2016  |
| 2017   | 640   | 264   | 376  | 626   | 164                            | 212   | 462   | 2017  |
| 2018   | 687   | 286   | 401  | 656   | 191                            | 210   | 465   | 2018  |
| 2019   | 746   | 288   | 458  | 771   | 201                            | 257   | 570   | 2019  |
| 2020   | 597   | 270   | 327  | 569   | 131                            | 196   | 438   | 2020  |
| 2021   | 742   | 257   | 485  | 829   | 203                            | 282   | 626   | 2021  |
| 2022   | 692   | 262   | 430  | 763   | 168                            | 262   | 595   | 2022  |

**Nikah və boşanmalar**  
**Marriages and divorces**

6.10. nömrəli cədvəlin davamı

continuation of table 6.10.

| İqtisadi rayonların və inzibati ərazi vahidlərinin adları, illər | Boşanmaların sayı cəmi<br><br><i>Number of divorces total</i> | o cümlədən ailələrdə:<br><i>including families:</i> |  |   |                                |   |   | Names of economic regions and administrative territorial units, years |
|--|---|---|--|---|--------------------------------|---|---|---|
|  |   | uşaqsız<br><br><i>have no children</i>              | uşaqlı<br><i>with children</i>                     |   | onlardan:<br><i>of which:</i>  |   |   |   |
|  |   |   | boşanmaların sayı<br><br><i>number of divorces</i> | onlarda uşaqların sayı<br><br><i>number of children</i> | 1 uşaqlı<br><br><i>1 child</i> | 2 və daha çox uşaqlı<br><br><i>2 children or more</i> |   |   |
|  |   |   |  |   |                                | boşanmaların sayı<br><br><i>number of divorces</i>    | onlarda uşaqların sayı<br><br><i>number of children</i> |   |
| Abşeron rayonu   |   |   |  |   |                                |   |   | Absheron district   |
| 1995   | 64  | 17  | 47   | 97  | 17                             | 30  | 80  | 1995  |
| 2000   | 54  | 19  | 35   | 61  | 12                             | 23  | 49  | 2000  |
| 2005   | 127   | 71  | 56   | 93  | 32                             | 24  | 61  | 2005  |
| 2010   | 111   | 48  | 63   | 101   | 34                             | 29  | 67  | 2010  |
| 2011   | 179   | 71  | 108  | 152   | 71                             | 37  | 81  | 2011  |
| 2012   | 176   | 71  | 105  | 163   | 57                             | 48  | 106   | 2012  |
| 2013   | 169   | 67  | 102  | 158   | 56                             | 46  | 102   | 2013  |
| 2014   | 219   | 131   | 88   | 144   | 40                             | 48  | 104   | 2014  |
| 2015   | 227   | 127   | 100  | 166   | 47                             | 53  | 119   | 2015  |
| 2016   | 244   | 98  | 146  | 223   | 80                             | 66  | 143   | 2016  |
| 2017   | 287   | 104   | 183  | 296   | 92                             | 91  | 204   | 2017  |
| 2018   | 322   | 114   | 208  | 351   | 90                             | 118   | 261   | 2018  |
| 2019   | 367   | 144   | 223  | 373   | 107                            | 116   | 266   | 2019  |
| 2020   | 332   | 128   | 204  | 344   | 91                             | 113   | 253   | 2020  |
| 2021   | 416   | 135   | 281  | 454   | 140                            | 141   | 314   | 2021  |
| 2022   | 376   | 127   | 249  | 446   | 106                            | 143   | 340   | 2022  |
| Xızı rayonu  |   |   |  |   |                                |   |   | Khizi district  |
| 1995   | 3   | 1   | 2  | 5   | -                              | 2   | 5   | 1995  |
| 2000   | 7   | 6   | 1  | 2   | -                              | 1   | 2   | 2000  |
| 2005   | 15  | 9   | 6  | 11  | 2                              | 4   | 9   | 2005  |
| 2010   | 10  | 4   | 6  | 12  | 1                              | 5   | 11  | 2010  |
| 2011   | 20  | 1   | 19   | 39  | 5                              | 14  | 34  | 2011  |
| 2012   | 6   | 3   | 3  | 6   | 1                              | 2   | 5   | 2012  |
| 2013   | 12  | 6   | 6  | 13  | 3                              | 3   | 10  | 2013  |
| 2014   | 16  | 11  | 5  | 9   | 2                              | 3   | 7   | 2014  |
| 2015   | 14  | 11  | 3  | 7   | -                              | 3   | 7   | 2015  |
| 2016   | 19  | 7   | 12   | 17  | 8                              | 4   | 9   | 2016  |
| 2017   | 15  | 4   | 11   | 17  | 6                              | 5   | 11  | 2017  |
| 2018   | 17  | 5   | 12   | 25  | 2                              | 10  | 23  | 2018  |
| 2019   | 29  | 9   | 20   | 37  | 9                              | 11  | 28  | 2019  |
| 2020   | 15  | 7   | 8  | 13  | 4                              | 4   | 9   | 2020  |
| 2021   | 25  | 6   | 19   | 32  | 10                             | 9   | 22  | 2021  |
| 2022   | 22  | 9   | 13   | 21  | 7                              | 6   | 14  | 2022  |

**Nikah və boşanmalar**  
**Marriages and divorces**

6.10. nömrəli cədvəlin davamı

continuation of table 6.10.

| İqtisadi rayonların və inzibati ərazi vahidlərinin adları, illər | Boşanmaların sayı cəmi<br><br><i>Number of divorces total</i> | o cümlədən ailələrdə:<br><i>including families:</i> |  |   |                               |   |   | Names of economic regions and administrative territorial units, years |
|--|---|---|--|---|-------------------------------|---|---|---|
|  |   | uşaqsız<br><br><i>have no children</i>              | uşaqlı<br><i>with children</i>                 |   | onlardan:<br><i>of which:</i> |   |   |   |
|  |   |   | boşanmaların sayı<br><i>number of divorces</i> | onlarda uşaqların sayı<br><i>number of children</i> | 1 uşaqlı<br><i>1 child</i>    | 2 və daha çox uşaqlı<br><i>2 children or more</i> |   |   |
|  |   |   |  |   |                               | boşanmaların sayı<br><i>number of divorces</i>    | onlarda uşaqların sayı<br><i>number of children</i> |   |
| <b>Dağlıq Şirvan iqtisadi rayonu</b>                             |   |   |  |   |                               |   |   | <b>Daglig Shirvan economic region</b>                                 |
| Ağsu rayonu  |   |   |  |   |                               |   |   | <i>Aghsu district</i>   |
| 1995   | 26  | 18  | 8  | 16  | 4                             | 4   | 12  | 1995  |
| 2000   | 35  | 21  | 14   | 25  | 7                             | 7   | 18  | 2000  |
| 2005   | 50  | 28  | 22   | 43  | 8                             | 14  | 35  | 2005  |
| 2010   | 59  | 32  | 27   | 46  | 12                            | 15  | 34  | 2010  |
| 2011   | 60  | 30  | 30   | 47  | 16                            | 14  | 31  | 2011  |
| 2012   | 54  | 27  | 27   | 47  | 11                            | 16  | 36  | 2012  |
| 2013   | 63  | 32  | 31   | 56  | 13                            | 18  | 43  | 2013  |
| 2014   | 71  | 33  | 38   | 65  | 18                            | 20  | 47  | 2014  |
| 2015   | 80  | 43  | 37   | 64  | 16                            | 21  | 48  | 2015  |
| 2016   | 96  | 51  | 45   | 86  | 16                            | 29  | 70  | 2016  |
| 2017   | 95  | 47  | 48   | 81  | 22                            | 26  | 59  | 2017  |
| 2018   | 115   | 45  | 70   | 125   | 30                            | 40  | 95  | 2018  |
| 2019   | 111   | 41  | 70   | 118   | 31                            | 39  | 87  | 2019  |
| 2020   | 90  | 33  | 57   | 100   | 24                            | 33  | 76  | 2020  |
| 2021   | 109   | 38  | 71   | 128   | 26                            | 45  | 102   | 2021  |
| 2022   | 106   | 44  | 62   | 112   | 22                            | 40  | 90  | 2022  |
| <b>İsmayilli rayonu</b>  |   |   |  |   |                               |   |   | <i>Ismayilli district</i>   |
| 1995   | 35  | 24  | 11   | 18  | 5                             | 6   | 13  | 1995  |
| 2000   | 37  | 16  | 21   | 38  | 8                             | 13  | 30  | 2000  |
| 2005   | 62  | 36  | 26   | 47  | 13                            | 13  | 34  | 2005  |
| 2010   | 64  | 31  | 33   | 53  | 18                            | 15  | 35  | 2010  |
| 2011   | 84  | 47  | 37   | 51  | 23                            | 14  | 28  | 2011  |
| 2012   | 81  | 32  | 49   | 83  | 26                            | 23  | 57  | 2012  |
| 2013   | 93  | 37  | 56   | 95  | 30                            | 26  | 65  | 2013  |
| 2014   | 95  | 47  | 48   | 78  | 25                            | 23  | 53  | 2014  |
| 2015   | 97  | 49  | 48   | 75  | 25                            | 23  | 50  | 2015  |
| 2016   | 89  | 39  | 50   | 78  | 27                            | 23  | 51  | 2016  |
| 2017   | 99  | 43  | 56   | 92  | 28                            | 28  | 64  | 2017  |
| 2018   | 100   | 49  | 51   | 89  | 24                            | 27  | 65  | 2018  |
| 2019   | 100   | 42  | 58   | 96  | 25                            | 33  | 71  | 2019  |
| 2020   | 100   | 40  | 60   | 106   | 25                            | 35  | 81  | 2020  |
| 2021   | 120   | 48  | 72   | 123   | 30                            | 42  | 93  | 2021  |
| 2022   | 125   | 53  | 72   | 133   | 25                            | 47  | 108   | 2022  |
| <b>Qobustan rayonu</b>   |   |   |  |   |                               |   |   | <i>Gobustan district</i>  |
| 1995   | 7   | 7   | -  | -   | -                             | -   | -   | 1995  |
| 2000   | 9   | 9   | -  | -   | -                             | -   | -   | 2000  |
| 2005   | 16  | 16  | -  | -   | -                             | -   | -   | 2005  |

**Nikah və boşanmalar**  
**Marriages and divorces**

6.10. nömrəli cədvəlin davamı

continuation of table 6.10.

| İqtisadi rayonların və inzibati ərazi vahidlərinin adları, illər | Boşanmaların sayı - cəmi<br><br><i>Number of divorces total</i> | o cümlədən ailələrdə:<br><i>including families:</i> |  |   |                                |   |   | Names of economic regions and administrative territorial units, years |                                 |
|--|---|---|--|---|--------------------------------|---|---|---|---------------------------------|
|  |   | uşaqsız<br><br><i>have no children</i>              | uşaqlı<br><i>with children</i>                     |   | onlardan:<br><i>of which:</i>  |   |   |   |                                 |
|  |   |   | boşanmaların sayı<br><br><i>number of divorces</i> | onlarda uşaqların sayı<br><br><i>number of children</i> | 1 uşaqlı<br><br><i>1 child</i> | 2 və daha çox uşaqlı<br><br><i>2 children or more</i> |   |   |                                 |
|  |   |   |  |   |                                | boşanmaların sayı<br><br><i>number of divorces</i>    | onlarda uşaqların sayı<br><br><i>number of children</i> |   |                                 |
|  | 2010  | 19  | 19   | -   | -                              | -   | -   | -   | 2010                            |
|  | 2011  | 26  | 23   | 3   | 3                              | 3   | -   | -   | 2011                            |
|  | 2012  | 31  | 31   | -   | -                              | -   | -   | -   | 2012                            |
|  | 2013  | 24  | 24   | -   | -                              | -   | -   | -   | 2013                            |
|  | 2014  | 24  | 17   | 7   | 13                             | 3   | 4   | 10  | 2014                            |
|  | 2015  | 20  | 19   | 1   | 3                              | -   | 1   | 3   | 2015                            |
|  | 2016  | 20  | 18   | 2   | 3                              | 1   | 1   | 2   | 2016                            |
|  | 2017  | 27  | 19   | 8   | 13                             | 3   | 5   | 10  | 2017                            |
|  | 2018  | 28  | 22   | 6   | 10                             | 4   | 2   | 6   | 2018                            |
|  | 2019  | 38  | 26   | 12  | 21                             | 4   | 8   | 17  | 2019                            |
|  | 2020  | 32  | 24   | 8   | 11                             | 6   | 2   | 5   | 2020                            |
|  | 2021  | 40  | 29   | 11  | 18                             | 5   | 6   | 13  | 2021                            |
|  | 2022  | 38  | 26   | 12  | 24                             | 3   | 9   | 21  | 2022                            |
| Şamaxı rayonu  |   |   |  |   |                                |   |   |   | Shamakhi district               |
|  | 1995  | 30  | 24   | 6   | 9                              | 4   | 2   | 5   | 1995                            |
|  | 2000  | 24  | 10   | 14  | 27                             | 6   | 8   | 21  | 2000                            |
|  | 2005  | 57  | 29   | 28  | 58                             | 9   | 19  | 49  | 2005                            |
|  | 2010  | 51  | 50   | 1   | 1                              | 1   | -   | -   | 2010                            |
|  | 2011  | 80  | 77   | 3   | 4                              | 2   | 1   | 2   | 2011                            |
|  | 2012  | 77  | 72   | 5   | 8                              | 4   | 1   | 4   | 2012                            |
|  | 2013  | 81  | 75   | 6   | 9                              | 4   | 2   | 5   | 2013                            |
|  | 2014  | 84  | 44   | 40  | 63                             | 22  | 18  | 41  | 2014                            |
|  | 2015  | 102   | 44   | 58  | 110                            | 21  | 37  | 89  | 2015                            |
|  | 2016  | 101   | 27   | 74  | 122                            | 35  | 39  | 87  | 2016                            |
|  | 2017  | 110   | 49   | 61  | 114                            | 25  | 36  | 89  | 2017                            |
|  | 2018  | 122   | 59   | 63  | 111                            | 27  | 36  | 84  | 2018                            |
|  | 2019  | 144   | 53   | 91  | 169                            | 39  | 52  | 130   | 2019                            |
|  | 2020  | 113   | 61   | 52  | 95                             | 22  | 30  | 73  | 2020                            |
|  | 2021  | 135   | 50   | 85  | 166                            | 31  | 54  | 135   | 2021                            |
|  | 2022  | 127   | 41   | 86  | 155                            | 41  | 45  | 114   | 2022                            |
| Gəncə-Daşkəsən iqtisadi rayonu                                   |   |   |  |   |                                |   |   |   | Ganja-Dashkasan economic region |
| Gəncə şəhəri   |   |   |  |   |                                |   |   |   | Ganja city                      |
|  | 1995  | 300   | 251  | 49  | 101                            | 14  | 35  | 87  | 1995                            |
|  | 2000  | 335   | 198  | 137   | 267                            | 36  | 101   | 231   | 2000                            |
|  | 2005  | 492   | 395  | 97  | 189                            | 33  | 64  | 156   | 2005                            |
|  | 2010  | 378   | 304  | 74  | 119                            | 37  | 37  | 82  | 2010                            |
|  | 2011  | 411   | 307  | 104   | 179                            | 46  | 58  | 133   | 2011                            |

**Nikah və boşanmalar**  
**Marriages and divorces**

6.10. nömrəli cədvəlin davamı

continuation of table 6.10.

| İqtisadi rayonların və inzibati ərazi vahidlərinin adları, illər | Boşanmaların sayı - cəmi<br><i>Number of divorces total</i> | o cümlədən ailələrdə:<br><i>including families:</i> |  |   |                               |   |   | Names of economic regions and administrative territorial units, years |                    |
|--|---|---|--|---|-------------------------------|---|---|---|--------------------|
|  |   | uşaqsız<br><i>have no children</i>                  | uşaqlı<br><i>with children</i>                 |   | onlardan:<br><i>of which:</i> |   |   |   |                    |
|  |   |   | boşanmaların sayı<br><i>number of divorces</i> | onlarda uşaqların sayı<br><i>number of children</i> | 1 uşaqlı<br><i>1 child</i>    | 2 və daha çox uşaqlı<br><i>2 children or more</i> |   |   |                    |
|  |   |   |  |   |                               | boşanmaların sayı<br><i>number of divorces</i>    | onlarda uşaqların sayı<br><i>number of children</i> |   |                    |
|  | 2012  | 481   | 404  | 77  | 133                           | 34  | 43  | 99  | 2012               |
|  | 2013  | 451   | 378  | 73  | 126                           | 33  | 40  | 93  | 2013               |
|  | 2014  | 623   | 440  | 183   | 282                           | 103   | 80  | 179   | 2014               |
|  | 2015  | 735   | 499  | 236   | 409                           | 101   | 135   | 308   | 2015               |
|  | 2016  | 733   | 416  | 317   | 525                           | 150   | 167   | 375   | 2016               |
|  | 2017  | 718   | 354  | 364   | 613                           | 161   | 203   | 452   | 2017               |
|  | 2018  | 654   | 290  | 364   | 619                           | 165   | 199   | 454   | 2018               |
|  | 2019  | 711   | 290  | 421   | 723                           | 180   | 241   | 543   | 2019               |
|  | 2020  | 597   | 219  | 378   | 646                           | 158   | 220   | 488   | 2020               |
|  | 2021  | 753   | 280  | 473   | 811                           | 198   | 275   | 613   | 2021               |
|  | 2022  | 593   | 245  | 348   | 606                           | 145   | 203   | 461   | 2022               |
| Naftalan şəhəri  |   |   |  |   |                               |   |   |   | Naftalan city      |
|  | 1995  | 8   | 5  | 3   | 4                             | 2   | 1   | 2   | 1995               |
|  | 2000  | 9   | 6  | 3   | 7                             | -   | 3   | 7   | 2000               |
|  | 2005  | 15  | 15   | -   | -                             | -   | -   | -   | 2005               |
|  | 2010  | 11  | 5  | 6   | 8                             | 4   | 2   | 4   | 2010               |
|  | 2011  | 17  | 11   | 6   | 10                            | 2   | 4   | 8   | 2011               |
|  | 2012  | 28  | 24   | 4   | 8                             | -   | 4   | 8   | 2012               |
|  | 2013  | 25  | 21   | 4   | 8                             | -   | 4   | 8   | 2013               |
|  | 2014  | 17  | 13   | 4   | 4                             | 4   | -   | -   | 2014               |
|  | 2015  | 27  | 22   | 5   | 9                             | 1   | 4   | 8   | 2015               |
|  | 2016  | 23  | 10   | 13  | 28                            | 3   | 10  | 25  | 2016               |
|  | 2017  | 19  | 5  | 14  | 26                            | 6   | 8   | 20  | 2017               |
|  | 2018  | 20  | 9  | 11  | 27                            | 2   | 9   | 25  | 2018               |
|  | 2019  | 26  | 8  | 18  | 31                            | 6   | 12  | 25  | 2019               |
|  | 2020  | 23  | 3  | 20  | 35                            | 9   | 11  | 26  | 2020               |
|  | 2021  | 22  | 7  | 15  | 25                            | 6   | 9   | 19  | 2021               |
|  | 2022  | 24  | 7  | 17  | 33                            | 6   | 11  | 27  | 2022               |
| Daşkəsən rayonu  |   |   |  |   |                               |   |   |   | Dashkasan district |
|  | 1995  | 14  | 14   | -   | -                             | -   | -   | -   | 1995               |
|  | 2000  | 10  | 10   | -   | -                             | -   | -   | -   | 2000               |
|  | 2005  | 43  | 42   | 1   | 2                             | -   | 1   | 2   | 2005               |
|  | 2010  | 38  | 32   | 6   | 8                             | 5   | 1   | 3   | 2010               |
|  | 2011  | 57  | 31   | 26  | 44                            | 12  | 14  | 32  | 2011               |
|  | 2012  | 42  | 23   | 19  | 31                            | 8   | 11  | 23  | 2012               |
|  | 2013  | 39  | 21   | 18  | 30                            | 8   | 10  | 22  | 2013               |
|  | 2014  | 45  | 24   | 21  | 40                            | 6   | 15  | 34  | 2014               |
|  | 2015  | 51  | 26   | 25  | 54                            | 4   | 21  | 50  | 2015               |
|  | 2016  | 46  | 20   | 26  | 49                            | 8   | 18  | 41  | 2016               |
|  | 2017  | 51  | 20   | 31  | 60                            | 9   | 22  | 51  | 2017               |
|  | 2018  | 65  | 22   | 43  | 79                            | 14  | 29  | 65  | 2018               |
|  | 2019  | 64  | 17   | 47  | 101                           | 12  | 35  | 89  | 2019               |
|  | 2020  | 54  | 17   | 37  | 75                            | 11  | 26  | 64  | 2020               |

**Nikah və boşanmalar**  
**Marriages and divorces**

6.10. nömrəli cədvəlin davamı

continuation of table 6.10.

| İqtisadi rayonların və inzibati ərazi vahidlərinin adları, illər | Boşanmaların sayı cəmi<br><br><i>Number of divorces total</i> | o cümlədən ailələrdə:<br><i>including families:</i> |  |   |                               |   |   | <i>Names of economic regions and administrative territorial units, years</i> |                          |
|--|---|---|--|---|-------------------------------|---|---|--|--------------------------|
|  |   | uşaqsız<br><br><i>have no children</i>              | uşaqlı<br><i>with children</i>                     |   | onlardan:<br><i>of which:</i> |   |   |  |                          |
|  |   |   | boşanmaların sayı<br><br><i>number of divorces</i> | onlarda uşaqların sayı<br><br><i>number of children</i> | 1 uşaq<br><br><i>1 child</i>  | 2 və daha çox uşaq<br><br><i>2 children or more</i> |   |  |                          |
|  |   |   |  |   |                               | boşanmaların sayı<br><br><i>number of divorces</i>  | onlarda uşaqların sayı<br><br><i>number of children</i> |  |                          |
| Goranboy rayonu  | 2021  | 60  | 14   | 46  | 85                            | 15  | 31  | 70   | 2021                     |
|  | 2022  | 53  | 22   | 31  | 61                            | 10  | 21  | 51   | 2022                     |
|  |   |   |  |   |                               |   |   |  | <i>Goranboy district</i> |
|  | 1995  | 35  | 17   | 18  | 39                            | 6   | 12  | 33   | 1995                     |
|  | 2000  | 47  | 23   | 24  | 53                            | 6   | 18  | 47   | 2000                     |
|  | 2005  | 70  | 44   | 26  | 53                            | 10  | 16  | 43   | 2005                     |
|  | 2010  | 52  | 29   | 23  | 37                            | 11  | 12  | 26   | 2010                     |
|  | 2011  | 107   | 47   | 60  | 94                            | 32  | 28  | 62   | 2011                     |
|  | 2012  | 95  | 52   | 43  | 73                            | 20  | 23  | 53   | 2012                     |
|  | 2013  | 103   | 55   | 48  | 80                            | 23  | 25  | 57   | 2013                     |
|  | 2014  | 103   | 45   | 58  | 102                           | 23  | 35  | 79   | 2014                     |
|  | 2015  | 108   | 46   | 62  | 92                            | 36  | 26  | 56   | 2015                     |
|  | 2016  | 91  | 35   | 56  | 89                            | 26  | 30  | 63   | 2016                     |
|  | 2017  | 110   | 39   | 71  | 128                           | 22  | 49  | 106  | 2017                     |
|  | 2018  | 131   | 50   | 81  | 137                           | 36  | 45  | 101  | 2018                     |
|  | 2019  | 141   | 48   | 93  | 158                           | 42  | 51  | 116  | 2019                     |
|  | Göygöl rayonu   | 2020  | 139  | 36  | 103                           | 180   | 41  | 62   | 139                      |
| 2021   |   | 162   | 55   | 107   | 179                           | 47  | 60  | 132  | 2021                     |
| 2022   |   | 131   | 43   | 88  | 156                           | 32  | 56  | 124  | 2022                     |
|  |   |   |  |   |                               |   |   |  | <i>Goygol district</i>   |
| 1995   |   | 24  | 9  | 15  | 32                            | 5   | 10  | 27   | 1995                     |
| 2000   |   | 26  | 12   | 14  | 23                            | 6   | 8   | 17   | 2000                     |
| 2005   |   | 46  | 18   | 28  | 49                            | 11  | 17  | 38   | 2005                     |
| 2010   |   | 44  | 21   | 23  | 31                            | 15  | 8   | 16   | 2010                     |
| 2011   |   | 47  | 19   | 28  | 46                            | 13  | 15  | 33   | 2011                     |
| 2012   |   | 50  | 21   | 29  | 53                            | 9   | 20  | 44   | 2012                     |
| 2013   |   | 66  | 28   | 38  | 71                            | 13  | 25  | 58   | 2013                     |
| 2014   |   | 82  | 41   | 41  | 71                            | 18  | 23  | 53   | 2014                     |
| 2015   |   | 109   | 52   | 57  | 108                           | 19  | 38  | 89   | 2015                     |
| 2016   |   | 96  | 39   | 57  | 103                           | 19  | 38  | 84   | 2016                     |
| 2017   |   | 111   | 36   | 75  | 142                           | 25  | 50  | 117  | 2017                     |
| 2018   |   | 103   | 43   | 60  | 111                           | 19  | 41  | 92   | 2018                     |
| Samux rayonu   |   | 2019  | 118  | 47  | 71                            | 142   | 19  | 52   | 123                      |
|  | 2020  | 94  | 34   | 60  | 104                           | 23  | 37  | 81   | 2020                     |
|  | 2021  | 128   | 39   | 89  | 165                           | 31  | 58  | 134  | 2021                     |
|  | 2022  | 87  | 35   | 52  | 96                            | 16  | 36  | 80   | 2022                     |
|  |   |   |  |   |                               |   |   |  | <i>Samukh district</i>   |
|  | 1995  | 15  | 15   | -   | -                             | -   | -   | -  | 1995                     |
|  | 2000  | 29  | 19   | 10  | 20                            | 1   | 9   | 19   | 2000                     |
|  | 2005  | 28  | 28   | -   | -                             | -   | -   | -  | 2005                     |
|  | 2010  | 35  | 33   | 2   | 2                             | 2   | -   | -  | 2010                     |
|  | 2011  | 41  | 36   | 5   | 8                             | 2   | 3   | 6  | 2011                     |
|  | 2012  | 52  | 49   | 3   | 8                             | 1   | 2   | 7  | 2012                     |

**Nikah və boşanmalar**  
**Marriages and divorces**

6.10. nömrəli cədvəlin davamı

continuation of table 6.10.

| İqtisadi rayonların və inzibati ərazi vahidlərinin adları, illər | Boşanmaların sayı - cəmi<br><br><i>Number of divorces total</i> | o cümlədən ailələrdə:<br><i>including families:</i> |  |   |                                |   |   | Names of economic regions and administrative territorial units, years |
|--|---|---|--|---|--------------------------------|---|---|---|
|  |   | uşaqsız<br><br><i>have no children</i>              | uşaqlı<br><i>with children</i>                     |   | onlardan:<br><i>of which:</i>  |   |   |   |
|  |   |   | boşanmaların sayı<br><br><i>number of divorces</i> | onlarda uşaqların sayı<br><br><i>number of children</i> | 1 uşaqlı<br><br><i>1 child</i> | 2 və daha çox uşaqlı<br><br><i>2 children or more</i> |   |   |
|  |   |   |  |   |                                | boşanmaların sayı<br><br><i>number of divorces</i>    | onlarda uşaqların sayı<br><br><i>number of children</i> |   |
| 2013   | 57  | 53  | 4  | 10  | 2                              | 2   | 8   | 2013  |
| 2014   | 65  | 60  | 5  | 10  | 1                              | 4   | 9   | 2014  |
| 2015   | 94  | 90  | 4  | 5   | 3                              | 1   | 2   | 2015  |
| 2016   | 69  | 40  | 29   | 43  | 18                             | 11  | 25  | 2016  |
| 2017   | 84  | 39  | 45   | 69  | 22                             | 23  | 47  | 2017  |
| 2018   | 89  | 45  | 44   | 75  | 22                             | 22  | 53  | 2018  |
| 2019   | 101   | 40  | 61   | 111   | 27                             | 34  | 84  | 2019  |
| 2020   | 76  | 24  | 52   | 90  | 26                             | 26  | 64  | 2020  |
| 2021   | 74  | 30  | 44   | 75  | 17                             | 27  | 58  | 2021  |
| 2022   | 92  | 38  | 54   | 95  | 25                             | 29  | 70  | 2022  |
| Qarabağ iqtisadi rayonu  |   |   |  |   |                                |   |   |   |
| Karabakh economic region   |   |   |  |   |                                |   |   |   |
| Xankəndi şəhəri  |   |   |  |   |                                |   |   |   |
| Khankendi city   |   |   |  |   |                                |   |   |   |
| 1995   | -   | -   | -  | -   | -                              | -   | -   | 1995  |
| 2000   | -   | -   | -  | -   | -                              | -   | -   | 2000  |
| 2005   | 3   | 2   | 1  | 1   | 1                              | -   | -   | 2005  |
| 2010   | 6   | 6   | -  | -   | -                              | -   | -   | 2010  |
| 2011   | 6   | 5   | 1  | 1   | 1                              | -   | -   | 2011  |
| 2012   | 4   | 4   | -  | -   | -                              | -   | -   | 2012  |
| 2013   | 4   | 4   | -  | -   | -                              | -   | -   | 2013  |
| 2014   | 8   | 6   | 2  | 3   | 1                              | 1   | 2   | 2014  |
| 2015   | 8   | 1   | 7  | 12  | 3                              | 4   | 9   | 2015  |
| 2016   | 3   | 1   | 2  | 3   | 1                              | 1   | 2   | 2016  |
| 2017   | 8   | 1   | 7  | 11  | 4                              | 3   | 7   | 2017  |
| 2018   | 11  | 4   | 7  | 13  | 1                              | 6   | 12  | 2018  |
| 2019   | 7   | 2   | 5  | 8   | 2                              | 3   | 6   | 2019  |
| 2020   | 12  | 5   | 7  | 11  | 4                              | 3   | 7   | 2020  |
| 2021   | 4   | 2   | 2  | 4   | 1                              | 1   | 3   | 2021  |
| 2022   | 8   | 3   | 5  | 7   | 3                              | 2   | 4   | 2022  |
| Ağcabədi rayonu  |   |   |  |   |                                |   |   |   |
| Aghjabadi district   |   |   |  |   |                                |   |   |   |
| 1995   | 22  | 17  | 5  | 7   | 3                              | 2   | 4   | 1995  |
| 2000   | 24  | 14  | 10   | 25  | 1                              | 9   | 24  | 2000  |
| 2005   | 44  | 42  | 2  | 4   | 1                              | 1   | 3   | 2005  |
| 2010   | 80  | 74  | 6  | 11  | 2                              | 4   | 9   | 2010  |
| 2011   | 94  | 71  | 23   | 28  | 18                             | 5   | 10  | 2011  |
| 2012   | 95  | 93  | 2  | 2   | 2                              | -   | -   | 2012  |
| 2013   | 96  | 94  | 2  | 3   | 2                              | -   | 1   | 2013  |
| 2014   | 117   | 53  | 64   | 98  | 37                             | 27  | 61  | 2014  |

**Nikah və boşanmalar**  
**Marriages and divorces**

6.10. nömrəli cədvəlin davamı

*continuation of table 6.10.*

| İqtisadi rayonların və inzibati ərazi vahidlərinin adları, illər | Boşanmaların sayı - cəmi<br><br><i>Number of divorces total</i> | o cümlədən ailələrdə:<br><i>including families:</i> |  |   |                                |   |   | Names of economic regions and administrative territorial units, years |                 |
|--|---|---|--|---|--------------------------------|---|---|---|-----------------|
|  |   | uşaqsız<br><br><i>have no children</i>              | uşaqlı<br><i>with children</i>                     |   | onlardan:<br><i>of which:</i>  |   |   |   |                 |
|  |   |   | boşanmaların sayı<br><br><i>number of divorces</i> | onlarda uşaqların sayı<br><br><i>number of children</i> | 1 uşaqlı<br><br><i>1 child</i> | 2 və daha çox uşaqlı<br><br><i>2 children or more</i> |   |   |                 |
|  |   |   |  |   |                                | boşanmaların sayı<br><br><i>number of divorces</i>    | onlarda uşaqların sayı<br><br><i>number of children</i> |   |                 |
|  | 2015  | 116   | 53   | 63  | 110                            | 24  | 39  | 86  | 2015            |
|  | 2016  | 123   | 48   | 75  | 126                            | 35  | 40  | 91  | 2016            |
|  | 2017  | 145   | 70   | 75  | 134                            | 30  | 45  | 104   | 2017            |
|  | 2018  | 150   | 68   | 82  | 125                            | 48  | 34  | 77  | 2018            |
|  | 2019  | 146   | 49   | 97  | 155                            | 48  | 49  | 107   | 2019            |
|  | 2020  | 158   | 53   | 105   | 189                            | 39  | 66  | 150   | 2020            |
|  | 2021  | 178   | 58   | 120   | 200                            | 59  | 61  | 141   | 2021            |
|  | 2022  | 150   | 53   | 97  | 178                            | 35  | 62  | 143   | 2022            |
| Ağdam rayonu   |   |   |  |   |                                |   |   |   | Aghdam district |
|  | 1995  | 33  | 24   | 9   | 15                             | 4   | 5   | 11  | 1995            |
|  | 2000  | 39  | 22   | 17  | 29                             | 8   | 9   | 21  | 2000            |
|  | 2005  | 143   | 97   | 46  | 89                             | 19  | 27  | 70  | 2005            |
|  | 2010  | 273   | 177  | 96  | 159                            | 45  | 51  | 114   | 2010            |
|  | 2011  | 254   | 159  | 95  | 178                            | 34  | 61  | 144   | 2011            |
|  | 2012  | 327   | 243  | 84  | 142                            | 35  | 49  | 107   | 2012            |
|  | 2013  | 371   | 275  | 96  | 161                            | 40  | 56  | 121   | 2013            |
|  | 2014  | 378   | 205  | 173   | 278                            | 80  | 93  | 198   | 2014            |
|  | 2015  | 367   | 167  | 200   | 328                            | 87  | 113   | 241   | 2015            |
|  | 2016  | 377   | 193  | 184   | 297                            | 94  | 90  | 203   | 2016            |
|  | 2017  | 405   | 256  | 149   | 246                            | 70  | 79  | 176   | 2017            |
|  | 2018  | 365   | 217  | 148   | 254                            | 58  | 90  | 196   | 2018            |
|  | 2019  | 430   | 168  | 262   | 470                            | 96  | 166   | 374   | 2019            |
|  | 2020  | 376   | 163  | 213   | 386                            | 75  | 138   | 311   | 2020            |
|  | 2021  | 470   | 163  | 307   | 533                            | 128   | 179   | 405   | 2021            |
|  | 2022  | 386   | 157  | 229   | 399                            | 92  | 137   | 307   | 2022            |
| Bərdə rayonu   |   |   |  |   |                                |   |   |   | Barda district  |
|  | 1995  | 88  | 70   | 18  | 31                             | 8   | 10  | 23  | 1995            |
|  | 2000  | 54  | 24   | 30  | 60                             | 13  | 17  | 47  | 2000            |
|  | 2005  | 149   | 85   | 64  | 115                            | 27  | 37  | 88  | 2005            |
|  | 2010  | 149   | 83   | 66  | 109                            | 31  | 35  | 78  | 2010            |
|  | 2011  | 199   | 132  | 67  | 124                            | 24  | 43  | 100   | 2011            |
|  | 2012  | 242   | 163  | 79  | 134                            | 35  | 44  | 99  | 2012            |
|  | 2013  | 210   | 139  | 71  | 117                            | 30  | 41  | 87  | 2013            |
|  | 2014  | 181   | 84   | 97  | 157                            | 51  | 46  | 106   | 2014            |



**Nikah və boşanmalar**  
**Marriages and divorces**

6.10. nömrəli cədvəlin davamı

continuation of table 6.10.

| İqtisadi rayonların və inzibati ərazi vahidlərinin adları, illər | Boşanmaların sayı cəmi<br><br><i>Number of divorces total</i> | o cümlədən ailələrdə:<br><i>including families:</i> |  |   |                                |   |   | <i>Names of economic regions and administrative territorial units, years</i> |
|--|---|---|--|---|--------------------------------|---|---|--|
|  |   | uşaqsız<br><br><i>have no children</i>              | uşaqlı<br><i>with children</i>                     |   | onlardan:<br><i>of which:</i>  |   |   |  |
|  |   |   | boşanmaların sayı<br><br><i>number of divorces</i> | onlarda uşaqların sayı<br><br><i>number of children</i> | 1 uşaqlı<br><br><i>1 child</i> | 2 və daha çox uşaqlı<br><br><i>2 children or more</i> |   |  |
|  |   |   |  |   |                                | boşanmaların sayı<br><br><i>number divorces</i>       | onlarda uşaqların sayı<br><br><i>number of children</i> |  |
| 2015   | 182   | 80  | 102  | 182   | 35                             | 67  | 147   | 2015   |
| 2016   | 207   | 75  | 132  | 240   | 42                             | 90  | 198   | 2016   |
| 2017   | 228   | 100   | 128  | 249   | 37                             | 91  | 212   | 2017   |
| 2018   | 203   | 92  | 111  | 207   | 41                             | 70  | 166   | 2018   |
| 2019   | 294   | 117   | 177  | 327   | 64                             | 113   | 263   | 2019   |
| 2020   | 237   | 95  | 142  | 256   | 73                             | 69  | 183   | 2020   |
| 2021   | 276   | 91  | 185  | 327   | 71                             | 114   | 256   | 2021   |
| 2022   | 225   | 90  | 135  | 232   | 60                             | 75  | 172   | 2022   |
| Füzuli rayonu  |   |   |  |   |                                |   |   | <i>Fuzuli district</i>   |
| 1995   | 8   | 7   | 1  | 1   | 1                              | -   | -   | 1995   |
| 2000   | 30  | 27  | 3  | 4   | 2                              | 1   | 2   | 2000   |
| 2005   | 119   | 112   | 7  | 10  | 4                              | 3   | 6   | 2005   |
| 2010   | 140   | 111   | 29   | 44  | 15                             | 14  | 29  | 2010   |
| 2011   | 136   | 117   | 19   | 29  | 10                             | 9   | 19  | 2011   |
| 2012   | 157   | 146   | 11   | 18  | 5                              | 6   | 13  | 2012   |
| 2013   | 181   | 167   | 14   | 22  | 6                              | 8   | 16  | 2013   |
| 2014   | 187   | 80  | 107  | 158   | 65                             | 42  | 93  | 2014   |
| 2015   | 190   | 87  | 103  | 174   | 48                             | 55  | 126   | 2015   |
| 2016   | 175   | 66  | 109  | 183   | 44                             | 65  | 139   | 2016   |
| 2017   | 220   | 78  | 142  | 221   | 73                             | 69  | 148   | 2017   |
| 2018   | 247   | 96  | 151  | 232   | 88                             | 63  | 144   | 2018   |
| 2019   | 302   | 80  | 222  | 344   | 123                            | 99  | 221   | 2019   |
| 2020   | 234   | 84  | 150  | 251   | 70                             | 80  | 181   | 2020   |
| 2021   | 270   | 133   | 137  | 228   | 62                             | 75  | 166   | 2021   |
| 2022   | 253   | 135   | 118  | 213   | 45                             | 73  | 168   | 2022   |
| Xocalı rayonu  |   |   |  |   |                                |   |   | <i>Khojaly district</i>  |
| 1995   | -   | -   | -  | -   | -                              | -   | -   | 1995   |
| 2000   | -   | -   | -  | -   | -                              | -   | -   | 2000   |
| 2005   | 6   | 4   | 2  | 3   | 1                              | 1   | 2   | 2005   |
| 2010   | 22  | 13  | 9  | 13  | 5                              | 4   | 8   | 2010   |
| 2011   | 11  | 10  | 1  | 4   | -                              | 1   | 4   | 2011   |
| 2012   | 15  | 13  | 2  | 4   | -                              | 2   | 4   | 2012   |
| 2013   | 25  | 22  | 3  | 8   | -                              | 3   | 8   | 2013   |
| 2014   | 32  | 18  | 14   | 25  | 7                              | 7   | 18  | 2014   |
| 2015   | 34  | 18  | 16   | 23  | 9                              | 7   | 14  | 2015   |
| 2016   | 31  | 10  | 21   | 36  | 7                              | 14  | 29  | 2016   |
| 2017   | 41  | 13  | 28   | 49  | 12                             | 16  | 37  | 2017   |
| 2018   | 27  | 5   | 22   | 42  | 7                              | 15  | 35  | 2018   |

**Nikah və boşanmalar**  
**Marriages and divorces**

6.10. nömrəli cədvəlin davamı

continuation of table 6.10.

| İqtisadi rayonların və inzibati ərazi vahidlərinin adları, illər | Boşanmaların sayı cəmi<br><br><i>Number of divorces total</i> | o cümlədən ailələrdə:<br><i>including families:</i> |  |   |                                |   |   | <i>Names of economic regions and administrative territorial units, years</i> |
|--|---|---|--|---|--------------------------------|---|---|--|
|  |   | uşaqsız<br><br><i>have no children</i>              | uşaqlı<br><i>with children</i>                     |   | onlardan:<br><i>of which:</i>  |   |   |  |
|  |   |   | boşanmaların sayı<br><br><i>number of divorces</i> | onlarda uşaqların sayı<br><br><i>number of children</i> | 1 uşaqlı<br><br><i>1 child</i> | 2 və daha çox uşaqlı<br><br><i>2 children or more</i> |   |  |
|  |   |   |  |   |                                | boşanmaların sayı<br><br><i>number of divorces</i>    | onlarda uşaqların sayı<br><br><i>number of children</i> |  |
| 2019   | 31  | 17  | 14   | 27  | 4                              | 10  | 23  | 2019   |
| 2020   | 20  | 11  | 9  | 17  | 4                              | 5   | 13  | 2020   |
| 2021   | 40  | 11  | 29   | 57  | 9                              | 20  | 48  | 2021   |
| 2022   | 28  | 9   | 19   | 34  | 7                              | 12  | 27  | 2022   |
| Xocavənd rayonu  |   |   |  |   |                                |   |   | <i>Khojavand district</i>  |
| 1995   | -   | -   | -  | -   | -                              | -   | -   | 1995   |
| 2000   | 1   | 1   | -  | -   | -                              | -   | -   | 2000   |
| 2005   | 5   | 3   | 2  | 4   | 1                              | 1   | 3   | 2005   |
| 2010   | 11  | 8   | 3  | 5   | 1                              | 2   | 4   | 2010   |
| 2011   | 5   | 5   | -  | -   | -                              | -   | -   | 2011   |
| 2012   | 8   | 7   | 1  | 1   | 1                              | -   | -   | 2012   |
| 2013   | 7   | 6   | 1  | 2   | 1                              | -   | 1   | 2013   |
| 2014   | 26  | 10  | 16   | 26  | 9                              | 7   | 17  | 2014   |
| 2015   | 36  | 13  | 23   | 40  | 10                             | 13  | 30  | 2015   |
| 2016   | 19  | 7   | 12   | 23  | 4                              | 8   | 19  | 2016   |
| 2017   | 29  | 8   | 21   | 30  | 13                             | 8   | 17  | 2017   |
| 2018   | 23  | 10  | 13   | 24  | 2                              | 11  | 22  | 2018   |
| 2019   | 21  | 9   | 12   | 21  | 5                              | 7   | 16  | 2019   |
| 2020   | 24  | 7   | 17   | 38  | 1                              | 16  | 37  | 2020   |
| 2021   | 30  | 10  | 20   | 40  | 4                              | 16  | 36  | 2021   |
| 2022   | 18  | 3   | 15   | 26  | 5                              | 10  | 21  | 2022   |
| Şuşa rayonu  |   |   |  |   |                                |   |   | <i>Shusha district</i>   |
| 1995   | 5   | 3   | 2  | 3   | 1                              | 1   | 2   | 1995   |
| 2000   | 7   | 4   | 3  | 6   | 1                              | 2   | 5   | 2000   |
| 2005   | 27  | 15  | 12   | 24  | 3                              | 9   | 21  | 2005   |
| 2010   | 47  | 29  | 18   | 32  | 6                              | 12  | 26  | 2010   |
| 2011   | 32  | 26  | 6  | 11  | 2                              | 4   | 9   | 2011   |
| 2012   | 29  | 28  | 1  | 2   | -                              | 1   | 2   | 2012   |
| 2013   | 33  | 32  | 1  | 3   | -                              | 1   | 3   | 2013   |
| 2014   | 51  | 26  | 25   | 41  | 11                             | 14  | 30  | 2014   |
| 2015   | 44  | 24  | 20   | 34  | 8                              | 12  | 26  | 2015   |
| 2016   | 56  | 23  | 33   | 59  | 14                             | 19  | 45  | 2016   |
| 2017   | 55  | 20  | 35   | 64  | 15                             | 20  | 49  | 2017   |
| 2018   | 55  | 19  | 36   | 67  | 12                             | 24  | 55  | 2018   |
| 2019   | 57  | 19  | 38   | 65  | 17                             | 21  | 48  | 2019   |
| 2020   | 60  | 18  | 42   | 65  | 24                             | 18  | 41  | 2020   |
| 2021   | 74  | 33  | 41   | 70  | 20                             | 21  | 50  | 2021   |
| 2022   | 48  | 17  | 31   | 52  | 13                             | 18  | 39  | 2022   |

**Nikah və boşanmalar**  
**Marriages and divorces**

6.10. nömrəli cədvəlin davamı

continuation of table 6.10.

| İqtisadi rayonların və inzibati ərazi vahidlərinin adları, illər | Boşanmaların sayı cəmi<br><br><i>Number of divorces total</i> | o cümlədən ailələrdə:<br><i>including families:</i> |  |   |                                |   |   | Names of economic regions and administrative territorial units, years |
|--|---|---|--|---|--------------------------------|---|---|---|
|  |   | uşaqsız<br><br><i>have no children</i>              | uşaqlı<br><i>with children</i>                     |   | onlardan:<br><i>of which:</i>  |   |   |   |
|  |   |   | boşanmaların sayı<br><br><i>number of divorces</i> | onlarda uşaqların sayı<br><br><i>number of children</i> | 1 uşaqlı<br><br><i>1 child</i> | 2 və daha çox uşaqlı<br><br><i>2 children or more</i> |   |   |
|  |   |   |  |   |                                | boşanmaların sayı<br><br><i>number of divorces</i>    | onlarda uşaqların sayı<br><br><i>number of children</i> |   |
| Tərtər rayonu  |   |   |  |   |                                |   |   | <i>Tartar district</i>  |
| 1995   | 36  | 11  | 25   | 40  | 13                             | 12  | 27  | <i>1995</i>   |
| 2000   | 48  | 28  | 20   | 41  | 9                              | 11  | 32  | <i>2000</i>   |
| 2005   | 98  | 41  | 57   | 100   | 26                             | 31  | 74  | <i>2005</i>   |
| 2010   | 59  | 26  | 33   | 59  | 11                             | 22  | 48  | <i>2010</i>   |
| 2011   | 107   | 45  | 62   | 103   | 28                             | 34  | 75  | <i>2011</i>   |
| 2012   | 95  | 35  | 60   | 107   | 23                             | 37  | 84  | <i>2012</i>   |
| 2013   | 94  | 34  | 60   | 106   | 23                             | 37  | 83  | <i>2013</i>   |
| 2014   | 98  | 37  | 61   | 91  | 37                             | 24  | 54  | <i>2014</i>   |
| 2015   | 125   | 55  | 70   | 109   | 36                             | 34  | 73  | <i>2015</i>   |
| 2016   | 104   | 29  | 75   | 133   | 27                             | 48  | 106   | <i>2016</i>   |
| 2017   | 119   | 46  | 73   | 130   | 30                             | 43  | 100   | <i>2017</i>   |
| 2018   | 146   | 52  | 94   | 192   | 31                             | 63  | 161   | <i>2018</i>   |
| 2019   | 150   | 45  | 105  | 190   | 38                             | 67  | 152   | <i>2019</i>   |
| 2020   | 113   | 37  | 76   | 127   | 31                             | 45  | 96  | <i>2020</i>   |
| 2021   | 116   | 43  | 73   | 129   | 30                             | 43  | 99  | <i>2021</i>   |
| 2022   | 134   | 41  | 93   | 158   | 42                             | 51  | 116   | <i>2022</i>   |
| <b>Qazax-Tovuz iqtisadi rayonu</b>                               |   |   |  |   |                                |   |   | <b><i>Gazakh-Tovuz economic region</i></b>                            |
| Ağstafa rayonu   |   |   |  |   |                                |   |   | <i>Aghstafa district</i>  |
| 1995   | 38  | 27  | 11   | 26  | 4                              | 7   | 22  | <i>1995</i>   |
| 2000   | 37  | 30  | 7  | 12  | 4                              | 3   | 8   | <i>2000</i>   |
| 2005   | 35  | 25  | 10   | 20  | 3                              | 7   | 17  | <i>2005</i>   |
| 2010   | 43  | 19  | 24   | 46  | 6                              | 18  | 40  | <i>2010</i>   |
| 2011   | 72  | 28  | 44   | 63  | 28                             | 16  | 35  | <i>2011</i>   |
| 2012   | 79  | 22  | 57   | 87  | 31                             | 26  | 56  | <i>2012</i>   |
| 2013   | 73  | 20  | 53   | 81  | 30                             | 23  | 51  | <i>2013</i>   |
| 2014   | 71  | 29  | 42   | 65  | 20                             | 22  | 45  | <i>2014</i>   |
| 2015   | 78  | 35  | 43   | 64  | 26                             | 17  | 38  | <i>2015</i>   |
| 2016   | 68  | 25  | 43   | 70  | 21                             | 22  | 49  | <i>2016</i>   |
| 2017   | 99  | 31  | 68   | 99  | 42                             | 26  | 57  | <i>2017</i>   |
| 2018   | 98  | 38  | 60   | 95  | 28                             | 32  | 67  | <i>2018</i>   |
| 2019   | 112   | 34  | 78   | 123   | 38                             | 40  | 85  | <i>2019</i>   |
| 2020   | 89  | 21  | 68   | 110   | 39                             | 29  | 71  | <i>2020</i>   |
| 2021   | 129   | 36  | 93   | 157   | 36                             | 57  | 121   | <i>2021</i>   |
| 2022   | 116   | 44  | 72   | 123   | 29                             | 43  | 94  | <i>2022</i>   |

**Nikah və boşanmalar**  
**Marriages and divorces**

6.10. nömrəli cədvəlin davamı

continuation of table 6.10.

| İqtisadi rayonların və inzibati ərazi vahidlərinin adları, illər | Boşanmaların sayı - cəmi<br><br><i>Number of divorces total</i> | o cümlədən ailələrdə:<br><i>including families:</i> |  |   |                                |   |   | <i>Names of economic regions and administrative territorial units, years</i> |
|--|---|---|--|---|--------------------------------|---|---|--|
|  |   | uşaqsız<br><br><i>have no children</i>              | uşaqlı<br><i>with children</i>                     |   | onlardan:<br><i>of which:</i>  |   |   |  |
|  |   |   | boşanmaların sayı<br><br><i>number of divorces</i> | onlarda uşaqların sayı<br><br><i>number of children</i> | 1 uşaqlı<br><br><i>1 child</i> | 2 və daha çox uşaqlı<br><br><i>2 children or more</i> |   |  |
|  |   |   |  |   |                                | boşanmaların sayı<br><br><i>number of divorces</i>    | onlarda uşaqların sayı<br><br><i>number of children</i> |  |
| Gədəbəy rayonu   |   |   |  |   |                                |   |   | <i>Gadabay district</i>  |
| 1995   | 40  | 34  | 6  | 11  | 3                              | 3   | 8   | <i>1995</i>  |
| 2000   | 19  | 19  | -  | -   | -                              | -   | -   | <i>2000</i>  |
| 2005   | 46  | 46  | -  | -   | -                              | -   | -   | <i>2005</i>  |
| 2010   | 35  | 14  | 21   | 41  | 7                              | 14  | 34  | <i>2010</i>  |
| 2011   | 53  | 23  | 30   | 60  | 11                             | 19  | 49  | <i>2011</i>  |
| 2012   | 59  | 34  | 25   | 40  | 14                             | 11  | 26  | <i>2012</i>  |
| 2013   | 62  | 35  | 27   | 43  | 16                             | 11  | 27  | <i>2013</i>  |
| 2014   | 82  | 39  | 43   | 69  | 21                             | 22  | 48  | <i>2014</i>  |
| 2015   | 65  | 36  | 29   | 51  | 9                              | 20  | 42  | <i>2015</i>  |
| 2016   | 76  | 48  | 28   | 50  | 12                             | 16  | 38  | <i>2016</i>  |
| 2017   | 103   | 54  | 49   | 79  | 24                             | 25  | 55  | <i>2017</i>  |
| 2018   | 88  | 30  | 58   | 104   | 23                             | 35  | 81  | <i>2018</i>  |
| 2019   | 125   | 51  | 74   | 126   | 30                             | 44  | 96  | <i>2019</i>  |
| 2020   | 109   | 38  | 71   | 132   | 28                             | 43  | 104   | <i>2020</i>  |
| 2021   | 114   | 37  | 77   | 127   | 32                             | 45  | 95  | <i>2021</i>  |
| 2022   | 125   | 60  | 65   | 122   | 17                             | 48  | 105   | <i>2022</i>  |
| Qazax rayonu   |   |   |  |   |                                |   |   | <i>Gazakh district</i>   |
| 1995   | 34  | 21  | 13   | 19  | 8                              | 5   | 11  | <i>1995</i>  |
| 2000   | 30  | 14  | 16   | 26  | 8                              | 8   | 18  | <i>2000</i>  |
| 2005   | 72  | 69  | 3  | 4   | 2                              | 1   | 2   | <i>2005</i>  |
| 2010   | 76  | 76  | -  | -   | -                              | -   | -   | <i>2010</i>  |
| 2011   | 99  | 97  | 2  | 4   | -                              | 2   | 4   | <i>2011</i>  |
| 2012   | 78  | 76  | 2  | 2   | 2                              | -   | -   | <i>2012</i>  |
| 2013   | 95  | 92  | 3  | 3   | 3                              | -   | -   | <i>2013</i>  |
| 2014   | 102   | 97  | 5  | 9   | 2                              | 3   | 7   | <i>2014</i>  |
| 2015   | 92  | 82  | 10   | 15  | 5                              | 5   | 10  | <i>2015</i>  |
| 2016   | 119   | 112   | 7  | 11  | 3                              | 4   | 8   | <i>2016</i>  |
| 2017   | 104   | 94  | 10   | 19  | 3                              | 7   | 16  | <i>2017</i>  |
| 2018   | 107   | 91  | 16   | 25  | 9                              | 7   | 16  | <i>2018</i>  |
| 2019   | 95  | 77  | 18   | 31  | 9                              | 9   | 22  | <i>2019</i>  |
| 2020   | 107   | 59  | 48   | 81  | 23                             | 25  | 58  | <i>2020</i>  |
| 2021   | 115   | 50  | 65   | 111   | 28                             | 37  | 83  | <i>2021</i>  |
| 2022   | 125   | 44  | 81   | 133   | 36                             | 45  | 97  | <i>2022</i>  |
| Şəmkir rayonu  |   |   |  |   |                                |   |   | <i>Shamkir district</i>  |
| 1995   | 52  | 16  | 36   | 74  | 11                             | 25  | 63  | <i>1995</i>  |
| 2000   | 53  | 17  | 36   | 78  | 12                             | 24  | 66  | <i>2000</i>  |
| 2005   | 103   | 44  | 59   | 106   | 22                             | 37  | 84  | <i>2005</i>  |
| 2010   | 95  | 43  | 52   | 88  | 23                             | 29  | 65  | <i>2010</i>  |
| 2011   | 144   | 70  | 74   | 114   | 38                             | 36  | 76  | <i>2011</i>  |
| 2012   | 135   | 61  | 74   | 134   | 31                             | 43  | 103   | <i>2012</i>  |
| 2013   | 169   | 75  | 94   | 168   | 40                             | 54  | 128   | <i>2013</i>  |

**Nikah və boşanmalar**  
**Marriages and divorces**

6.10. nömrəli cədvəlin davamı

continuation of table 6.10.

| İqtisadi rayonların və inzibati ərazi vahidlərinin adları, illər | Boşanmaların sayı cəmi<br><br><i>Number of divorces total</i> | o cümlədən ailələrdə:<br><i>including families:</i> |  |   |                                |   |   | <i>Names of economic regions and administrative territorial units, years</i> |
|--|---|---|--|---|--------------------------------|---|---|--|
|  |   | uşaqsız<br><br><i>have no children</i>              | uşaqlı<br><i>with children</i>                     |   | onlardan:<br><i>of which:</i>  |   |   |  |
|  |   |   | boşanmaların sayı<br><br><i>number of divorces</i> | onlarda uşaqların sayı<br><br><i>number of children</i> | 1 uşaqlı<br><br><i>1 child</i> | 2 və daha çox uşaqlı<br><br><i>2 children or more</i> |   |  |
|  |   |   |  |   |                                | boşanmaların sayı<br><br><i>number of divorces</i>    | onlarda uşaqların sayı<br><br><i>number of children</i> |  |
| 2014   | 206   | 91  | 115  | 199   | 52                             | 63  | 147   | 2014   |
| 2015   | 227   | 131   | 96   | 165   | 45                             | 51  | 120   | 2015   |
| 2016   | 181   | 115   | 66   | 114   | 25                             | 41  | 89  | 2016   |
| 2017   | 195   | 104   | 91   | 171   | 29                             | 62  | 142   | 2017   |
| 2018   | 245   | 104   | 141  | 257   | 54                             | 87  | 203   | 2018   |
| 2019   | 272   | 90  | 182  | 342   | 65                             | 117   | 277   | 2019   |
| 2020   | 225   | 98  | 127  | 225   | 50                             | 77  | 175   | 2020   |
| 2021   | 270   | 148   | 122  | 227   | 39                             | 83  | 188   | 2021   |
| 2022   | 238   | 96  | 142  | 261   | 49                             | 93  | 212   | 2022   |
| Tovuz rayonu   |   |   |  |   |                                |   |   | <i>Tovuz district</i>  |
| 1995   | 50  | 16  | 34   | 55  | 20                             | 14  | 35  | 1995   |
| 2000   | 81  | 31  | 50   | 85  | 25                             | 25  | 60  | 2000   |
| 2005   | 88  | 41  | 47   | 79  | 21                             | 26  | 58  | 2005   |
| 2010   | 147   | 87  | 60   | 106   | 28                             | 32  | 78  | 2010   |
| 2011   | 164   | 96  | 68   | 107   | 34                             | 34  | 73  | 2011   |
| 2012   | 182   | 122   | 60   | 108   | 17                             | 43  | 91  | 2012   |
| 2013   | 203   | 134   | 69   | 120   | 20                             | 49  | 100   | 2013   |
| 2014   | 289   | 191   | 98   | 176   | 33                             | 65  | 143   | 2014   |
| 2015   | 291   | 185   | 106  | 194   | 34                             | 72  | 160   | 2015   |
| 2016   | 313   | 151   | 162  | 309   | 54                             | 108   | 255   | 2016   |
| 2017   | 279   | 117   | 162  | 276   | 75                             | 87  | 201   | 2017   |
| 2018   | 261   | 121   | 140  | 249   | 53                             | 87  | 196   | 2018   |
| 2019   | 305   | 126   | 179  | 321   | 73                             | 106   | 248   | 2019   |
| 2020   | 256   | 147   | 109  | 186   | 48                             | 61  | 138   | 2020   |
| 2021   | 306   | 177   | 129  | 223   | 53                             | 76  | 170   | 2021   |
| 2022   | 284   | 159   | 125  | 236   | 44                             | 81  | 192   | 2022   |
| Quba-Xaçmaz iqtisadi rayonu<br><i>o cümlədən:</i>                |   |   |  |   |                                |   |   | <i>Guba-Khachmaz economic region including:</i>                              |
| Xaçmaz rayonu  |   |   |  |   |                                |   |   | <i>Khachmaz district</i>   |
| 1995   | 101   | 101   | -  | -   | -                              | -   | -   | 1995   |
| 2000   | 115   | 115   | -  | -   | -                              | -   | -   | 2000   |
| 2005   | 162   | 161   | 1  | 2   | -                              | 1   | 2   | 2005   |
| 2010   | 136   | 116   | 20   | 31  | 11                             | 9   | 20  | 2010   |
| 2011   | 170   | 89  | 81   | 123   | 47                             | 34  | 76  | 2011   |
| 2012   | 198   | 108   | 90   | 132   | 61                             | 29  | 71  | 2012   |
| 2013   | 192   | 103   | 89   | 129   | 59                             | 30  | 70  | 2013   |
| 2014   | 193   | 95  | 98   | 151   | 54                             | 44  | 97  | 2014   |

**Nikah və boşanmalar**  
**Marriages and divorces**

6.10. nömrəli cədvəlin davamı

continuation of table 6.10.

| İqtisadi rayonların və inzibati ərazi vahidlərinin adları, illər | Boşanmaların sayı cəmi<br><br><i>Number of divorces total</i> | o cümlədən ailələrdə:<br><i>including families:</i> |  |   |                                |   |   | <i>Names of economic regions and administrative territorial units, years</i> |
|--|---|---|--|---|--------------------------------|---|---|--|
|  |   | uşaqsız<br><br><i>have no children</i>              | uşaqlı<br><i>with children</i>                     |   | onlardan:<br><i>of which:</i>  |   |   |  |
|  |   |   | boşanmaların sayı<br><br><i>number of divorces</i> | onlarda uşaqların sayı<br><br><i>number of children</i> | 1 uşaqlı<br><br><i>1 child</i> | 2 və daha çox uşaqlı<br><br><i>2 children or more</i> |   |  |
|  |   |   |  |   |                                | boşanmaların sayı<br><br><i>number of divorces</i>    | onlarda uşaqların sayı<br><br><i>number of children</i> |  |
| 2015   | 218   | 104   | 114  | 189   | 52                             | 62  | 137   | 2015   |
| 2016   | 248   | 96  | 152  | 255   | 73                             | 79  | 182   | 2016   |
| 2017   | 238   | 100   | 138  | 221   | 73                             | 65  | 148   | 2017   |
| 2018   | 248   | 94  | 154  | 260   | 65                             | 89  | 195   | 2018   |
| 2019   | 262   | 95  | 167  | 282   | 78                             | 89  | 204   | 2019   |
| 2020   | 266   | 87  | 179  | 315   | 72                             | 107   | 243   | 2020   |
| 2021   | 277   | 108   | 169  | 293   | 67                             | 102   | 226   | 2021   |
| 2022   | 208   | 86  | 122  | 217   | 48                             | 74  | 169   | 2022   |
| Quba rayonu  |   |   |  |   |                                |   |   | <i>Guba district</i>   |
| 1995   | 63  | 51  | 12   | 23  | 4                              | 8   | 19  | 1995   |
| 2000   | 43  | 43  | -  | -   | -                              | -   | -   | 2000   |
| 2005   | 85  | 35  | 50   | 83  | 28                             | 22  | 55  | 2005   |
| 2010   | 82  | 31  | 51   | 81  | 26                             | 25  | 55  | 2010   |
| 2011   | 113   | 55  | 58   | 106   | 24                             | 34  | 82  | 2011   |
| 2012   | 102   | 47  | 55   | 81  | 33                             | 22  | 48  | 2012   |
| 2013   | 119   | 54  | 65   | 96  | 39                             | 26  | 57  | 2013   |
| 2014   | 122   | 67  | 55   | 88  | 26                             | 29  | 62  | 2014   |
| 2015   | 148   | 90  | 58   | 112   | 19                             | 39  | 93  | 2015   |
| 2016   | 124   | 91  | 33   | 53  | 17                             | 16  | 36  | 2016   |
| 2017   | 146   | 75  | 71   | 115   | 36                             | 35  | 79  | 2017   |
| 2018   | 188   | 99  | 89   | 148   | 45                             | 44  | 103   | 2018   |
| 2019   | 200   | 120   | 80   | 141   | 32                             | 48  | 109   | 2019   |
| 2020   | 163   | 111   | 52   | 78  | 30                             | 22  | 48  | 2020   |
| 2021   | 208   | 146   | 62   | 102   | 29                             | 33  | 73  | 2021   |
| 2022   | 200   | 108   | 92   | 162   | 35                             | 57  | 127   | 2022   |
| Qusar rayonu   |   |   |  |   |                                |   |   | <i>Gusar district</i>  |
| 1995   | 89  | 58  | 31   | 50  | 18                             | 13  | 32  | 1995   |
| 2000   | 66  | 28  | 38   | 65  | 17                             | 21  | 48  | 2000   |
| 2005   | 116   | 49  | 67   | 101   | 44                             | 23  | 57  | 2005   |
| 2010   | 112   | 62  | 50   | 67  | 33                             | 17  | 34  | 2010   |
| 2011   | 145   | 76  | 69   | 95  | 47                             | 22  | 48  | 2011   |
| 2012   | 129   | 66  | 63   | 96  | 40                             | 23  | 56  | 2012   |
| 2013   | 127   | 64  | 63   | 96  | 39                             | 24  | 57  | 2013   |
| 2014   | 111   | 64  | 47   | 76  | 22                             | 25  | 54  | 2014   |
| 2015   | 112   | 47  | 65   | 107   | 30                             | 35  | 77  | 2015   |
| 2016   | 121   | 44  | 77   | 124   | 41                             | 36  | 83  | 2016   |
| 2017   | 144   | 73  | 71   | 110   | 39                             | 32  | 71  | 2017   |
| 2018   | 138   | 79  | 59   | 91  | 35                             | 24  | 56  | 2018   |
| 2019   | 156   | 76  | 80   | 148   | 32                             | 48  | 116   | 2019   |

**Nikah və boşanmalar**  
**Marriages and divorces**

6.10. nömrəli cədvəlin davamı

continuation of table 6.10.

| İqtisadi rayonların və inzibati ərazi vahidlərinin adları, illər | Boşanmaların sayı cəmi<br><br><i>Number of divorces total</i> | o cümlədən ailələrdə:<br><i>including families:</i> |  |   |                                |   |   | <i>Names of economic regions and administrative territorial units, years</i> |                         |
|--|---|---|--|---|--------------------------------|---|---|--|-------------------------|
|  |   | uşaqsız<br><br><i>have no children</i>              | uşaqlı<br><i>with children</i>                     |   | onlardan:<br><i>of which:</i>  |   |   |  |                         |
|  |   |   | boşanmaların sayı<br><br><i>number of divorces</i> | onlarda uşaqların sayı<br><br><i>number of children</i> | 1 uşaqlı<br><br><i>1 child</i> | 2 və daha çox uşaqlı<br><br><i>2 children or more</i> |   |  |                         |
|  |   |   |  |   |                                | boşanmaların sayı<br><br><i>number of divorces</i>    | onlarda uşaqların sayı<br><br><i>number of children</i> |  |                         |
| Siyəzən rayonu   | 2020  | 145   | 44   | 101   | 182                            | 44  | 57  | 138  | 2020                    |
|  | 2021  | 121   | 43   | 78  | 141                            | 33  | 45  | 108  | 2021                    |
|  | 2022  | 136   | 48   | 88  | 158                            | 32  | 56  | 126  | 2022                    |
|  |   |   |  |   |                                |   |   |  | <i>Siyazan district</i> |
|  | 1995  | -   | -  | -   | -                              | -   | -   | -  | 1995                    |
|  | 2000  | 17  | 17   | -   | -                              | -   | -   | -  | 2000                    |
|  | 2005  | 37  | 36   | 1   | 1                              | 1   | -   | -  | 2005                    |
|  | 2010  | 37  | 35   | 2   | 7                              | -   | 2   | 7  | 2010                    |
|  | 2011  | 38  | 36   | 2   | 3                              | 1   | 1   | 2  | 2011                    |
|  | 2012  | 52  | 52   | -   | -                              | -   | -   | -  | 2012                    |
|  | 2013  | 50  | 50   | -   | -                              | -   | -   | -  | 2013                    |
|  | 2014  | 36  | 31   | 5   | 9                              | 1   | 4   | 8  | 2014                    |
|  | 2015  | 56  | 55   | 1   | 2                              | -   | 1   | 2  | 2015                    |
|  | 2016  | 54  | 44   | 10  | 20                             | 2   | 8   | 18   | 2016                    |
|  | 2017  | 52  | 42   | 10  | 17                             | 4   | 6   | 13   | 2017                    |
|  | 2018  | 53  | 47   | 6   | 11                             | 3   | 3   | 8  | 2018                    |
|  | 2019  | 60  | 53   | 7   | 8                              | 6   | 1   | 2  | 2019                    |
| 2020   | 46  | 41  | 5  | 8   | 2                              | 3   | 6   | 2020   |                         |
| 2021   | 58  | 47  | 11   | 20  | 5                              | 6   | 15  | 2021   |                         |
| 2022   | 53  | 46  | 7  | 9   | 5                              | 2   | 4   | 2022   |                         |
| Şabran rayonu  |   |   |  |   |                                |   |   |  | <i>Shabran district</i> |
|  | 1995  | 24  | 14   | 10  | 19                             | 5   | 5   | 14   | 1995                    |
|  | 2000  | 24  | 19   | 5   | 6                              | 4   | 1   | 2  | 2000                    |
|  | 2005  | 52  | 36   | 16  | 41                             | 1   | 15  | 40   | 2005                    |
|  | 2010  | 51  | 36   | 15  | 28                             | 6   | 9   | 22   | 2010                    |
|  | 2011  | 91  | 69   | 22  | 33                             | 11  | 11  | 22   | 2011                    |
|  | 2012  | 89  | 84   | 5   | 6                              | 4   | 1   | 2  | 2012                    |
|  | 2013  | 69  | 65   | 4   | 6                              | 3   | 1   | 3  | 2013                    |
|  | 2014  | 81  | 53   | 28  | 43                             | 16  | 12  | 27   | 2014                    |
|  | 2015  | 64  | 53   | 11  | 16                             | 6   | 5   | 10   | 2015                    |
|  | 2016  | 74  | 38   | 36  | 70                             | 13  | 23  | 57   | 2016                    |
|  | 2017  | 101   | 52   | 49  | 91                             | 16  | 33  | 75   | 2017                    |
|  | 2018  | 87  | 58   | 29  | 55                             | 9   | 20  | 46   | 2018                    |
|  | 2019  | 112   | 64   | 48  | 82                             | 21  | 27  | 61   | 2019                    |
|  | 2020  | 101   | 58   | 43  | 81                             | 15  | 28  | 66   | 2020                    |
|  | 2021  | 114   | 50   | 64  | 111                            | 26  | 38  | 85   | 2021                    |
|  | 2022  | 78  | 38   | 40  | 78                             | 14  | 26  | 64   | 2022                    |

**Nikah və boşanmalar**  
**Marriages and divorces**

6.10. nömrəli cədvəlin davamı

continuation of table 6.10.

| İqtisadi rayonların və inzibati ərazi vahidlərinin adları, illər | Boşanmaların sayı cəmi<br><br><i>Number of divorces total</i> | o cümlədən ailələrdə:<br><i>including families:</i> |  |   |                                |   |   | <i>Names of economic regions and administrative territorial units, years</i> |
|--|---|---|--|---|--------------------------------|---|---|--|
|  |   | uşaqsız<br><br><i>have no children</i>              | uşaqlı<br><i>with children</i>                     |   | onlardan:<br><i>of which:</i>  |   |   |  |
|  |   |   | boşanmaların sayı<br><br><i>number of divorces</i> | onlarda uşaqların sayı<br><br><i>number of children</i> | 1 uşaqlı<br><br><i>1 child</i> | 2 və daha çox uşaqlı<br><br><i>2 children or more</i> |   |  |
|  |   |   |  |   |                                | boşanmaların sayı<br><br><i>number of divorces</i>    | onlarda uşaqların sayı<br><br><i>number of children</i> |  |
|  |   |   |  |   |                                |   |   |  |
| <b>Lənkəran-Astara</b>   |   |   |  |   |                                |   |   |  |
| <b>İqtisadi rayonu</b>   |   |   |  |   |                                |   |   |  |
| Astara rayonu  |   |   |  |   |                                |   |   | <i>Lankaran-Astara economic region</i><br><i>Astara district</i>             |
| 1995   | 36  | 21  | 15   | 25  | 7                              | 8   | 18  | 1995   |
| 2000   | 22  | 10  | 12   | 24  | 4                              | 8   | 20  | 2000   |
| 2005   | 53  | 21  | 32   | 64  | 9                              | 23  | 55  | 2005   |
| 2010   | 46  | 28  | 18   | 39  | 4                              | 14  | 35  | 2010   |
| 2011   | 81  | 30  | 51   | 84  | 24                             | 27  | 60  | 2011   |
| 2012   | 67  | 33  | 34   | 57  | 15                             | 19  | 42  | 2012   |
| 2013   | 80  | 38  | 42   | 69  | 19                             | 23  | 50  | 2013   |
| 2014   | 88  | 31  | 57   | 98  | 22                             | 35  | 76  | 2014   |
| 2015   | 81  | 17  | 64   | 107   | 33                             | 31  | 74  | 2015   |
| 2016   | 117   | 40  | 77   | 128   | 32                             | 45  | 96  | 2016   |
| 2017   | 120   | 37  | 83   | 162   | 26                             | 57  | 136   | 2017   |
| 2018   | 123   | 56  | 67   | 117   | 28                             | 39  | 89  | 2018   |
| 2019   | 128   | 42  | 86   | 149   | 36                             | 50  | 113   | 2019   |
| 2020   | 120   | 36  | 84   | 151   | 37                             | 47  | 114   | 2020   |
| 2021   | 161   | 50  | 111  | 196   | 48                             | 63  | 148   | 2021   |
| 2022   | 118   | 40  | 78   | 155   | 22                             | 56  | 133   | 2022   |
| <b>Cəlilabad rayonu</b>  |   |   |  |   |                                |   |   |  |
|  |   |   |  |   |                                |   |   | <i>Jalilabad district</i>  |
| 1995   | 18  | 15  | 3  | 7   | 1                              | 2   | 6   | 1995   |
| 2000   | 24  | 24  | -  | -   | -                              | -   | -   | 2000   |
| 2005   | 46  | 46  | -  | -   | -                              | -   | -   | 2005   |
| 2010   | 52  | 32  | 20   | 39  | 6                              | 14  | 33  | 2010   |
| 2011   | 82  | 30  | 52   | 105   | 16                             | 36  | 89  | 2011   |
| 2012   | 63  | 32  | 31   | 52  | 16                             | 15  | 36  | 2012   |
| 2013   | 72  | 36  | 36   | 60  | 18                             | 18  | 42  | 2013   |
| 2014   | 89  | 37  | 52   | 78  | 32                             | 20  | 46  | 2014   |
| 2015   | 79  | 27  | 52   | 87  | 22                             | 30  | 65  | 2015   |
| 2016   | 82  | 35  | 47   | 80  | 23                             | 24  | 57  | 2016   |
| 2017   | 123   | 48  | 75   | 141   | 23                             | 52  | 118   | 2017   |
| 2018   | 127   | 49  | 78   | 126   | 37                             | 41  | 89  | 2018   |
| 2019   | 190   | 65  | 125  | 235   | 46                             | 79  | 189   | 2019   |
| 2020   | 204   | 56  | 148  | 305   | 42                             | 106   | 263   | 2020   |
| 2021   | 212   | 66  | 146  | 264   | 61                             | 85  | 203   | 2021   |
| 2022   | 165   | 58  | 107  | 194   | 41                             | 66  | 153   | 2022   |
| <b>Lerik rayonu</b>  |   |   |  |   |                                |   |   |  |
|  |   |   |  |   |                                |   |   | <i>Lerik district</i>  |
| 1995   | 4   | 3   | 1  | 1   | 1                              | -   | -   | 1995   |
| 2000   | 4   | 4   | -  | -   | -                              | -   | -   | 2000   |
| 2005   | 12  | 6   | 6  | 13  | 4                              | 2   | 9   | 2005   |



**Nikah və boşanmalar**  
**Marriages and divorces**

6.10. nömrəli cədvəlin davamı

continuation of table 6.10.

| İqtisadi rayonların və inzibati ərazi vahidlərinin adları, illər | Boşanmaların sayı cəmi<br><br><i>Number of divorces total</i> | o cümlədən ailələrdə:<br><i>including families:</i> |  |   |                                |   |   | Names of economic regions and administrative territorial units, years |                   |
|--|---|---|--|---|--------------------------------|---|---|---|-------------------|
|  |   | uşaqsız<br><br><i>have no children</i>              | uşaqlı<br><i>with children</i>                 |   | onlardan:<br><i>of which:</i>  |   |   |   |                   |
|  |   |   | boşanmaların sayı<br><i>number of divorces</i> | onlarda uşaqların sayı<br><i>number of children</i> | 1 uşaqlı<br><br><i>1 child</i> | 2 və daha çox uşaqlı<br><i>2 children or more</i> |   |   |                   |
|  |   |   |  |   |                                | boşanmaların sayı<br><i>number of divorces</i>    | onlarda uşaqların sayı<br><i>number of children</i> |   |                   |
|  | 2010  | 25  | 22   | 3   | 6                              | 1   | 2   | 5   | 2010              |
|  | 2011  | 35  | 23   | 12  | 17                             | 7   | 5   | 10  | 2011              |
|  | 2012  | 27  | 12   | 15  | 25                             | 7   | 8   | 18  | 2012              |
|  | 2013  | 31  | 14   | 17  | 30                             | 9   | 8   | 21  | 2013              |
|  | 2014  | 26  | 18   | 8   | 11                             | 6   | 2   | 5   | 2014              |
|  | 2015  | 37  | 25   | 12  | 17                             | 7   | 5   | 10  | 2015              |
|  | 2016  | 41  | 21   | 20  | 32                             | 10  | 10  | 22  | 2016              |
|  | 2017  | 46  | 21   | 25  | 38                             | 12  | 13  | 26  | 2017              |
|  | 2018  | 52  | 19   | 33  | 60                             | 13  | 20  | 47  | 2018              |
|  | 2019  | 71  | 28   | 43  | 76                             | 20  | 23  | 56  | 2019              |
|  | 2020  | 50  | 18   | 32  | 56                             | 13  | 19  | 43  | 2020              |
|  | 2021  | 75  | 24   | 51  | 82                             | 27  | 24  | 55  | 2021              |
|  | 2022  | 52  | 15   | 37  | 63                             | 17  | 20  | 46  | 2022              |
| Lənkəran rayonu  |   |   |  |   |                                |   |   |   | Lankaran district |
|  | 1995  | 60  | 23   | 37  | 71                             | 16  | 21  | 55  | 1995              |
|  | 2000  | 56  | 21   | 35  | 80                             | 8   | 27  | 72  | 2000              |
|  | 2005  | 102   | 53   | 49  | 85                             | 19  | 30  | 66  | 2005              |
|  | 2010  | 120   | 45   | 75  | 113                            | 46  | 29  | 67  | 2010              |
|  | 2011  | 145   | 54   | 91  | 148                            | 46  | 45  | 102   | 2011              |
|  | 2012  | 174   | 72   | 102   | 162                            | 52  | 50  | 110   | 2012              |
|  | 2013  | 195   | 80   | 115   | 182                            | 58  | 57  | 124   | 2013              |
|  | 2014  | 164   | 80   | 84  | 129                            | 43  | 41  | 86  | 2014              |
|  | 2015  | 188   | 75   | 113   | 183                            | 53  | 60  | 130   | 2015              |
|  | 2016  | 220   | 84   | 136   | 213                            | 70  | 66  | 143   | 2016              |
|  | 2017  | 212   | 79   | 133   | 196                            | 77  | 56  | 119   | 2017              |
|  | 2018  | 289   | 100  | 189   | 324                            | 82  | 107   | 242   | 2018              |
|  | 2019  | 346   | 121  | 225   | 392                            | 95  | 130   | 297   | 2019              |
|  | 2020  | 292   | 76   | 216   | 404                            | 74  | 142   | 330   | 2020              |
|  | 2021  | 367   | 97   | 270   | 504                            | 89  | 181   | 415   | 2021              |
|  | 2022  | 290   | 83   | 207   | 365                            | 78  | 129   | 287   | 2022              |
| Masallı rayonu   |   |   |  |   |                                |   |   |   | Masalli district  |
|  | 1995  | 4   | 4  | -   | -                              | -   | -   | -   | 1995              |
|  | 2000  | 70  | 37   | 33  | 74                             | 10  | 23  | 64  | 2000              |
|  | 2005  | 71  | 40   | 31  | 56                             | 11  | 20  | 45  | 2005              |
|  | 2010  | 99  | 93   | 6   | 8                              | 4   | 2   | 4   | 2010              |
|  | 2011  | 136   | 132  | 4   | 7                              | 2   | 2   | 5   | 2011              |
|  | 2012  | 108   | 96   | 12  | 18                             | 7   | 5   | 11  | 2012              |

**Nikah və boşanmalar**  
**Marriages and divorces**

6.10. nömrəli cədvəlin davamı

continuation of table 6.10.

| İqtisadi rayonların və inzibati ərazi vahidlərinin adları, illər | Boşanmaların sayı - cəmi<br><br><i>Number of divorces total</i> | o cümlədən ailələrdə:<br><i>including families:</i> |  |   |                               |   |   | <i>Names of economic regions and administrative territorial units, years</i> |
|--|---|---|--|---|-------------------------------|---|---|--|
|  |   | uşaqsız<br><br><i>have no children</i>              | uşaqlı<br><i>with children</i>                 |   | onlardan:<br><i>of which:</i> |   |   |  |
|  |   |   | boşanmaların sayı<br><i>number of divorces</i> | onlarda uşaqların sayı<br><i>number of children</i> | 1 uşaqlı<br><i>1 child</i>    | 2 və daha çox uşaqlı<br><i>2 children or more</i> |   |  |
|  |   |   |  |   |                               | boşanmaların sayı<br><i>number of divorces</i>    | onlarda uşaqların sayı<br><i>number of children</i> |  |
| 2013   | 129   | 114   | 15   | 23  | 8                             | 7   | 15  | 2013   |
| 2014   | 140   | 92  | 48   | 80  | 19                            | 29  | 61  | 2014   |
| 2015   | 181   | 106   | 75   | 119   | 38                            | 37  | 81  | 2015   |
| 2016   | 174   | 85  | 89   | 156   | 36                            | 53  | 120   | 2016   |
| 2017   | 214   | 75  | 139  | 254   | 56                            | 83  | 198   | 2017   |
| 2018   | 237   | 90  | 147  | 290   | 45                            | 102   | 245   | 2018   |
| 2019   | 365   | 103   | 262  | 510   | 83                            | 179   | 427   | 2019   |
| 2020   | 411   | 90  | 321  | 695   | 74                            | 247   | 621   | 2020   |
| 2021   | 411   | 111   | 300  | 625   | 72                            | 228   | 553   | 2021   |
| 2022   | 299   | 81  | 218  | 433   | 65                            | 153   | 368   | 2022   |
| Yardımlı rayonu  |   |   |  |   |                               |   |   | <i>Yardimli district</i>   |
| 1995   | 4   | 4   | -  | -   | -                             | -   | -   | 1995   |
| 2000   | 10  | 7   | 3  | 5   | 2                             | 1   | 3   | 2000   |
| 2005   | 5   | 4   | 1  | 1   | 1                             | -   | -   | 2005   |
| 2010   | 11  | 6   | 5  | 13  | 1                             | 4   | 12  | 2010   |
| 2011   | 16  | 13  | 3  | 4   | 2                             | 1   | 2   | 2011   |
| 2012   | 17  | 10  | 7  | 13  | 1                             | 6   | 12  | 2012   |
| 2013   | 13  | 8   | 5  | 11  | 2                             | 3   | 9   | 2013   |
| 2014   | 24  | 11  | 13   | 24  | 5                             | 8   | 19  | 2014   |
| 2015   | 20  | 10  | 10   | 20  | 2                             | 8   | 18  | 2015   |
| 2016   | 17  | 6   | 11   | 20  | 3                             | 8   | 17  | 2016   |
| 2017   | 29  | 15  | 14   | 18  | 11                            | 3   | 7   | 2017   |
| 2018   | 37  | 11  | 26   | 45  | 11                            | 15  | 34  | 2018   |
| 2019   | 36  | 16  | 20   | 34  | 9                             | 11  | 25  | 2019   |
| 2020   | 30  | 11  | 19   | 32  | 7                             | 12  | 25  | 2020   |
| 2021   | 42  | 17  | 25   | 44  | 11                            | 14  | 33  | 2021   |
| 2022   | 43  | 15  | 28   | 49  | 11                            | 17  | 38  | 2022   |
| Mərkəzi Aran iqtisadi rayonu                                     |   |   |  |   |                               |   |   | <i>Central Aran economic region</i>  |
| Mingəçevir şəhəri  |   |   |  |   |                               |   |   | <i>Mingachevir city</i>  |
| 1995   | 112   | 42  | 70   | 136   | 22                            | 48  | 114   | 1995   |
| 2000   | 113   | 56  | 57   | 109   | 19                            | 38  | 90  | 2000   |
| 2005   | 160   | 80  | 80   | 134   | 33                            | 47  | 101   | 2005   |
| 2010   | 137   | 62  | 75   | 117   | 41                            | 34  | 76  | 2010   |
| 2011   | 208   | 82  | 126  | 188   | 70                            | 56  | 118   | 2011   |
| 2012   | 177   | 85  | 92   | 137   | 51                            | 41  | 86  | 2012   |

**Nikah və boşanmalar**  
**Marriages and divorces**

6.10. nömrəli cədvəlin davamı

*continuation of table 6.10.*

| İqtisadi rayonların və inzibati ərazi vahidlərinin adları, illər | Boşanmaların sayı cəmi<br><br><i>Number of divorces total</i> | o cümlədən ailələrdə:<br><i>including families:</i> |  |   |                                |   |   | <i>Names of economic regions and administrative territorial units, years</i> |
|--|---|---|--|---|--------------------------------|---|---|--|
|  |   | uşaqsız<br><br><i>have no children</i>              | uşaqlı<br><i>with children</i>                     |   | onlardan:<br><i>of which:</i>  |   |   |  |
|  |   |   | boşanmaların sayı<br><br><i>number of divorces</i> | onlarda uşaqların sayı<br><br><i>number of children</i> | 1 uşaqlı<br><br><i>1 child</i> | 2 və daha çox uşaqlı<br><br><i>2 children or more</i> |   |  |
|  |   |   |  |   |                                | boşanmaların sayı<br><br><i>number of divorces</i>    | onlarda uşaqların sayı<br><br><i>number of children</i> |  |
| 2013   | 168   | 80  | 88   | 131   | 48                             | 40  | 83  | 2013   |
| 2014   | 227   | 107   | 120  | 188   | 58                             | 62  | 130   | 2014   |
| 2015   | 229   | 104   | 125  | 207   | 55                             | 70  | 152   | 2015   |
| 2016   | 205   | 82  | 123  | 199   | 58                             | 65  | 141   | 2016   |
| 2017   | 217   | 79  | 138  | 221   | 71                             | 67  | 150   | 2017   |
| 2018   | 264   | 107   | 157  | 263   | 70                             | 87  | 193   | 2018   |
| 2019   | 287   | 95  | 192  | 307   | 90                             | 102   | 217   | 2019   |
| 2020   | 265   | 84  | 181  | 316   | 72                             | 109   | 244   | 2020   |
| 2021   | 247   | 86  | 161  | 271   | 70                             | 91  | 201   | 2021   |
| 2022   | 240   | 89  | 151  | 282   | 50                             | 101   | 232   | 2022   |
| Ağdaş rayonu   |   |   |  |   |                                |   |   | <i>Ağdash district</i>   |
| 1995   | 38  | 23  | 15   | 22  | 10                             | 5   | 12  | 1995   |
| 2000   | 39  | 24  | 15   | 31  | 6                              | 9   | 25  | 2000   |
| 2005   | 72  | 37  | 35   | 62  | 14                             | 21  | 48  | 2005   |
| 2010   | 62  | 37  | 25   | 43  | 12                             | 13  | 31  | 2010   |
| 2011   | 99  | 60  | 39   | 59  | 22                             | 17  | 37  | 2011   |
| 2012   | 122   | 78  | 44   | 68  | 24                             | 20  | 44  | 2012   |
| 2013   | 127   | 80  | 47   | 72  | 25                             | 22  | 47  | 2013   |
| 2014   | 125   | 77  | 48   | 67  | 31                             | 17  | 36  | 2014   |
| 2015   | 110   | 41  | 69   | 107   | 35                             | 34  | 72  | 2015   |
| 2016   | 126   | 58  | 68   | 107   | 36                             | 32  | 71  | 2016   |
| 2017   | 154   | 59  | 95   | 153   | 44                             | 51  | 109   | 2017   |
| 2018   | 148   | 63  | 85   | 135   | 39                             | 46  | 96  | 2018   |
| 2019   | 174   | 85  | 89   | 154   | 37                             | 52  | 117   | 2019   |
| 2020   | 159   | 58  | 101  | 172   | 40                             | 61  | 132   | 2020   |
| 2021   | 189   | 83  | 106  | 187   | 45                             | 61  | 142   | 2021   |
| 2022   | 144   | 61  | 83   | 140   | 38                             | 45  | 102   | 2022   |
| Göyçay rayonu  |   |   |  |   |                                |   |   | <i>Goychay district</i>  |
| 1995   | 53  | 28  | 25   | 53  | 11                             | 14  | 42  | 1995   |
| 2000   | 51  | 29  | 22   | 39  | 10                             | 12  | 29  | 2000   |
| 2005   | 77  | 36  | 41   | 70  | 21                             | 20  | 49  | 2005   |
| 2010   | 85  | 33  | 52   | 94  | 21                             | 31  | 73  | 2010   |
| 2011   | 104   | 42  | 62   | 100   | 33                             | 29  | 67  | 2011   |
| 2012   | 117   | 48  | 69   | 111   | 37                             | 32  | 74  | 2012   |
| 2013   | 117   | 47  | 70   | 112   | 37                             | 33  | 75  | 2013   |
| 2014   | 147   | 65  | 82   | 149   | 25                             | 57  | 124   | 2014   |

**Nikah və boşanmalar**  
**Marriages and divorces**

6.10. nömrəli cədvəlin davamı

*continuation of table 6.10.*

| İqtisadi rayonların və inzibati ərazi vahidlərinin adları, illər | Boşanmaların sayı cəmi<br><br><i>Number of divorces total</i> | o cümlədən ailələrdə:<br><i>including families:</i> |  |   |                                |   |   | <i>Names of economic regions and administrative territorial units, years</i> |                          |
|--|---|---|--|---|--------------------------------|---|---|--|--------------------------|
|  |   | uşaqsız<br><br><i>have no children</i>              | uşaqlı<br><i>with children</i>                     |   | onlardan:<br><i>of which:</i>  |   |   |  |                          |
|  |   |   | boşanmaların sayı<br><br><i>number of divorces</i> | onlarda uşaqların sayı<br><br><i>number of children</i> | 1 uşaqlı<br><br><i>1 child</i> | 2 və daha çox uşaqlı<br><br><i>2 children or more</i> |   |  |                          |
|  |   |   |  |   |                                | boşanmaların sayı<br><br><i>number of divorces</i>    | onlarda uşaqların sayı<br><br><i>number of children</i> |  |                          |
|  | 2015  | 143   | 61   | 82  | 134                            | 39  | 43  | 95   | 2015                     |
|  | 2016  | 140   | 74   | 66  | 101                            | 38  | 28  | 63   | 2016                     |
|  | 2017  | 166   | 73   | 93  | 144                            | 49  | 44  | 95   | 2017                     |
|  | 2018  | 165   | 62   | 103   | 174                            | 44  | 59  | 130  | 2018                     |
|  | 2019  | 179   | 64   | 115   | 205                            | 49  | 66  | 156  | 2019                     |
|  | 2020  | 139   | 59   | 80  | 126                            | 40  | 40  | 86   | 2020                     |
|  | 2021  | 139   | 58   | 81  | 142                            | 31  | 50  | 111  | 2021                     |
|  | 2022  | 165   | 60   | 105   | 178                            | 42  | 63  | 136  | 2022                     |
| Kürdəmir rayonu  |   |   |  |   |                                |   |   |  | <i>Kurdamir district</i> |
|  | 1995  | 19  | 10   | 9   | 15                             | 4   | 5   | 11   | 1995                     |
|  | 2000  | 30  | 17   | 13  | 25                             | 5   | 8   | 20   | 2000                     |
|  | 2005  | 58  | 27   | 31  | 51                             | 16  | 15  | 35   | 2005                     |
|  | 2010  | 57  | 33   | 24  | 45                             | 8   | 16  | 37   | 2010                     |
|  | 2011  | 68  | 28   | 40  | 59                             | 23  | 17  | 36   | 2011                     |
|  | 2012  | 80  | 40   | 40  | 60                             | 22  | 18  | 38   | 2012                     |
|  | 2013  | 80  | 39   | 41  | 61                             | 22  | 19  | 39   | 2013                     |
|  | 2014  | 61  | 22   | 39  | 66                             | 19  | 20  | 47   | 2014                     |
|  | 2015  | 92  | 41   | 51  | 89                             | 21  | 30  | 68   | 2015                     |
|  | 2016  | 88  | 35   | 53  | 102                            | 15  | 38  | 87   | 2016                     |
|  | 2017  | 109   | 48   | 61  | 114                            | 20  | 41  | 94   | 2017                     |
|  | 2018  | 106   | 52   | 54  | 90                             | 24  | 30  | 66   | 2018                     |
|  | 2019  | 129   | 54   | 75  | 136                            | 27  | 48  | 109  | 2019                     |
|  | 2020  | 134   | 56   | 78  | 130                            | 40  | 38  | 90   | 2020                     |
|  | 2021  | 146   | 46   | 100   | 179                            | 39  | 61  | 140  | 2021                     |
|  | 2022  | 128   | 45   | 83  | 148                            | 29  | 54  | 119  | 2022                     |
| Ucar rayonu  |   |   |  |   |                                |   |   |  | <i>Ujar district</i>     |
|  | 1995  | 31  | 29   | 2   | 3                              | 1   | 1   | 2  | 1995                     |
|  | 2000  | 38  | 35   | 3   | 5                              | 2   | 1   | 3  | 2000                     |
|  | 2005  | 43  | 20   | 23  | 40                             | 12  | 11  | 28   | 2005                     |
|  | 2010  | 56  | 27   | 29  | 59                             | 7   | 22  | 52   | 2010                     |
|  | 2011  | 83  | 37   | 46  | 72                             | 23  | 23  | 49   | 2011                     |
|  | 2012  | 86  | 47   | 39  | 65                             | 17  | 22  | 48   | 2012                     |
|  | 2013  | 83  | 44   | 39  | 64                             | 16  | 23  | 48   | 2013                     |
|  | 2014  | 86  | 42   | 44  | 76                             | 21  | 23  | 55   | 2014                     |
|  | 2015  | 104   | 40   | 64  | 105                            | 30  | 34  | 75   | 2015                     |
|  | 2016  | 114   | 60   | 54  | 89                             | 25  | 29  | 64   | 2016                     |
|  | 2017  | 97  | 46   | 51  | 83                             | 25  | 26  | 58   | 2017                     |
|  | 2018  | 82  | 54   | 28  | 50                             | 14  | 14  | 36   | 2018                     |

**Nikah və boşanmalar**  
**Marriages and divorces**

6.10. nömrəli cədvəlin davamı

continuation of table 6.10.

| İqtisadi rayonların və inzibati ərazi vahidlərinin adları, illər | Boşanmaların sayı cəmi<br><br><i>Number of divorces total</i> | o cümlədən ailələrdə:<br><i>including families:</i> |  |   |                                |   |   | <i>Names of economic regions and administrative territorial units, years</i> |                         |
|--|---|---|--|---|--------------------------------|---|---|--|-------------------------|
|  |   | uşaqsız<br><br><i>have no children</i>              | uşaqlı<br><i>with children</i>                     |   | onlardan:<br><i>of which:</i>  |   |   |  |                         |
|  |   |   | boşanmaların sayı<br><br><i>number of divorces</i> | onlarda uşaqların sayı<br><br><i>number of children</i> | 1 uşaqlı<br><br><i>1 child</i> | 2 və daha çox uşaqlı<br><br><i>2 children or more</i> |   |  |                         |
|  |   |   |  |   |                                | boşanmaların sayı<br><br><i>number of divorces</i>    | onlarda uşaqların sayı<br><br><i>number of children</i> |  |                         |
| Yevlax rayonu  | 2019  | 112   | 79   | 33  | 54                             | 15  | 18  | 39   | 2019                    |
|  | 2020  | 134   | 99   | 35  | 63                             | 13  | 22  | 50   | 2020                    |
|  | 2021  | 129   | 79   | 50  | 87                             | 21  | 29  | 66   | 2021                    |
|  | 2022  | 99  | 33   | 66  | 106                            | 33  | 33  | 73   | 2022                    |
|  |   |   |  |   |                                |   |   |  | <i>Yevlakh district</i> |
|  | 1995  | 45  | 44   | 1   | 3                              | -   | 1   | 3  | 1995                    |
|  | 2000  | 45  | 22   | 23  | 43                             | 9   | 14  | 34   | 2000                    |
|  | 2005  | 108   | 65   | 43  | 79                             | 16  | 27  | 63   | 2005                    |
|  | 2010  | 101   | 36   | 65  | 126                            | 24  | 41  | 102  | 2010                    |
|  | 2011  | 129   | 48   | 81  | 140                            | 34  | 47  | 106  | 2011                    |
|  | 2012  | 151   | 64   | 87  | 159                            | 34  | 53  | 125  | 2012                    |
|  | 2013  | 149   | 62   | 87  | 157                            | 34  | 53  | 123  | 2013                    |
|  | 2014  | 153   | 71   | 82  | 128                            | 43  | 39  | 85   | 2014                    |
|  | 2015  | 146   | 67   | 79  | 136                            | 35  | 44  | 101  | 2015                    |
|  | 2016  | 148   | 48   | 100   | 177                            | 35  | 65  | 142  | 2016                    |
|  | 2017  | 164   | 113  | 51  | 77                             | 30  | 21  | 47   | 2017                    |
| 2018   | 250   | 106   | 144  | 273   | 54                             | 90  | 219   | 2018   |                         |
| 2019   | 334   | 109   | 225  | 643   | 54                             | 171   | 589   | 2019   |                         |
| 2020   | 378   | 99  | 279  | 720   | 67                             | 212   | 653   | 2020   |                         |
| 2021   | 243   | 79  | 164  | 308   | 54                             | 110   | 254   | 2021   |                         |
| 2022   | 230   | 83  | 147  | 274   | 47                             | 100   | 227   | 2022   |                         |
| Zərdab rayonu  |   |   |  |   |                                |   |   |  | <i>Zardab district</i>  |
|  | 1995  | 13  | 6  | 7   | 12                             | 2   | 5   | 10   | 1995                    |
|  | 2000  | 12  | 8  | 4   | 7                              | 2   | 2   | 5  | 2000                    |
|  | 2005  | 29  | 27   | 2   | 3                              | 1   | 1   | 2  | 2005                    |
|  | 2010  | 43  | 20   | 23  | 31                             | 16  | 7   | 15   | 2010                    |
|  | 2011  | 51  | 23   | 28  | 44                             | 15  | 13  | 29   | 2011                    |
|  | 2012  | 41  | 25   | 16  | 29                             | 6   | 10  | 23   | 2012                    |
|  | 2013  | 71  | 42   | 29  | 51                             | 10  | 19  | 41   | 2013                    |
|  | 2014  | 58  | 20   | 38  | 58                             | 20  | 18  | 38   | 2014                    |
|  | 2015  | 45  | 21   | 24  | 40                             | 10  | 14  | 30   | 2015                    |
|  | 2016  | 54  | 25   | 29  | 48                             | 16  | 13  | 32   | 2016                    |
|  | 2017  | 75  | 37   | 38  | 59                             | 21  | 17  | 38   | 2017                    |
|  | 2018  | 69  | 44   | 25  | 39                             | 13  | 12  | 26   | 2018                    |
|  | 2019  | 69  | 39   | 30  | 49                             | 15  | 15  | 34   | 2019                    |
|  | 2020  | 67  | 24   | 43  | 83                             | 15  | 28  | 68   | 2020                    |
|  | 2021  | 78  | 23   | 55  | 91                             | 22  | 33  | 69   | 2021                    |
|  | 2022  | 78  | 27   | 51  | 85                             | 22  | 29  | 63   | 2022                    |

**Nikah və boşanmalar**  
**Marriages and divorces**

6.10. nömrəli cədvəlin davamı

continuation of table 6.10.

| İqtisadi rayonların və inzibati ərazi vahidlərinin adları, illər | Boşanmaların sayı cəmi<br><br><i>Number of divorces total</i> | o cümlədən ailələrdə:<br><i>including families:</i> |  |   |                                |   |   | <i>Names of economic regions and administrative territorial units, years</i> |
|--|---|---|--|---|--------------------------------|---|---|--|
|  |   | uşaqsız<br><br><i>have no children</i>              | uşaqlı<br><i>with children</i>                     |   | onlardan:<br><i>of which:</i>  |   |   |  |
|  |   |   | boşanmaların sayı<br><br><i>number of divorces</i> | onlarda uşaqların sayı<br><br><i>number of children</i> | 1 uşaqlı<br><br><i>1 child</i> | 2 və daha çox uşaqlı<br><br><i>2 children or more</i> |   |  |
|  |   |   |  |   |                                | boşanmaların sayı<br><br><i>number of divorces</i>    | onlarda uşaqların sayı<br><br><i>number of children</i> |  |
| <b>Mil-Muğan iqtisadi rayonu</b><br>Beyləqan rayonu              |   |   |  |   |                                |   |   | <b><i>Mil-Mughan economic region</i></b><br><i>Beylagan district</i>         |
| 1995   | 10  | 9   | 1  | 2   | -                              | 1   | 2   | <i>1995</i>  |
| 2000   | 21  | 11  | 10   | 21  | 4                              | 6   | 17  | <i>2000</i>  |
| 2005   | 30  | 11  | 19   | 33  | 10                             | 9   | 23  | <i>2005</i>  |
| 2010   | 74  | 23  | 51   | 83  | 26                             | 25  | 57  | <i>2010</i>  |
| 2011   | 87  | 40  | 47   | 81  | 21                             | 26  | 60  | <i>2011</i>  |
| 2012   | 111   | 61  | 50   | 93  | 19                             | 31  | 74  | <i>2012</i>  |
| 2013   | 99  | 53  | 46   | 84  | 17                             | 29  | 67  | <i>2013</i>  |
| 2014   | 99  | 41  | 58   | 103   | 22                             | 36  | 81  | <i>2014</i>  |
| 2015   | 104   | 34  | 70   | 119   | 33                             | 37  | 86  | <i>2015</i>  |
| 2016   | 109   | 37  | 72   | 123   | 30                             | 42  | 93  | <i>2016</i>  |
| 2017   | 144   | 50  | 94   | 163   | 40                             | 54  | 123   | <i>2017</i>  |
| 2018   | 110   | 39  | 71   | 126   | 30                             | 41  | 96  | <i>2018</i>  |
| 2019   | 163   | 45  | 118  | 201   | 52                             | 66  | 149   | <i>2019</i>  |
| 2020   | 134   | 42  | 92   | 168   | 31                             | 61  | 137   | <i>2020</i>  |
| 2021   | 146   | 58  | 88   | 156   | 32                             | 56  | 124   | <i>2021</i>  |
| 2022   | 128   | 43  | 85   | 143   | 41                             | 44  | 102   | <i>2022</i>  |
| <b>İmişli rayonu</b>   |   |   |  |   |                                |   |   | <b><i>Imishli district</i></b>   |
| 1995   | 28  | 28  | -  | -   | -                              | -   | -   | <i>1995</i>  |
| 2000   | 32  | 20  | 12   | 23  | 5                              | 7   | 18  | <i>2000</i>  |
| 2005   | 57  | 25  | 32   | 60  | 14                             | 18  | 46  | <i>2005</i>  |
| 2010   | 61  | 36  | 25   | 39  | 16                             | 9   | 23  | <i>2010</i>  |
| 2011   | 94  | 30  | 64   | 115   | 25                             | 39  | 90  | <i>2011</i>  |
| 2012   | 100   | 41  | 59   | 100   | 28                             | 31  | 72  | <i>2012</i>  |
| 2013   | 103   | 41  | 62   | 104   | 29                             | 33  | 75  | <i>2013</i>  |
| 2014   | 103   | 40  | 63   | 93  | 38                             | 25  | 55  | <i>2014</i>  |
| 2015   | 108   | 39  | 69   | 114   | 31                             | 38  | 83  | <i>2015</i>  |
| 2016   | 99  | 35  | 64   | 109   | 31                             | 33  | 78  | <i>2016</i>  |
| 2017   | 125   | 37  | 88   | 147   | 35                             | 53  | 112   | <i>2017</i>  |
| 2018   | 120   | 38  | 82   | 144   | 36                             | 46  | 108   | <i>2018</i>  |
| 2019   | 166   | 66  | 100  | 180   | 45                             | 55  | 135   | <i>2019</i>  |
| 2020   | 147   | 64  | 83   | 144   | 33                             | 50  | 111   | <i>2020</i>  |
| 2021   | 143   | 66  | 77   | 137   | 30                             | 47  | 107   | <i>2021</i>  |
| 2022   | 163   | 63  | 100  | 160   | 49                             | 51  | 111   | <i>2022</i>  |
| <b>Saatlı rayonu</b>   |   |   |  |   |                                |   |   | <b><i>Saatli district</i></b>  |
| 1995   | 24  | 24  | -  | -   | -                              | -   | -   | <i>1995</i>  |
| 2000   | 24  | 24  | -  | -   | -                              | -   | -   | <i>2000</i>  |

**Nikah və boşanmalar**  
**Marriages and divorces**

6.10. nömrəli cədvəlin davamı

continuation of table 6.10.

| İqtisadi rayonların və inzibati ərazi vahidlərinin adları, illər | Boşanmaların sayı cəmi<br><br><i>Number of divorces total</i> | o cümlədən ailələrdə:<br><i>including families:</i> |  |   |                                |   |   | <i>Names of economic regions and administrative territorial units, years</i> |      |
|--|---|---|--|---|--------------------------------|---|---|--|------|
|  |   | uşaqsız<br><br><i>have no children</i>              | uşaqlı<br><i>with children</i>                     |   | onlardan:<br><i>of which:</i>  |   |   |  |      |
|  |   |   | boşanmaların sayı<br><br><i>number of divorces</i> | onlarda uşaqların sayı<br><br><i>number of children</i> | 1 uşaqlı<br><br><i>1 child</i> | 2 və daha çox uşaqlı<br><br><i>2 children or more</i> |   |  |      |
|  |   |   |  |   |                                | boşanmaların sayı<br><br><i>number of divorces</i>    | onlarda uşaqların sayı<br><br><i>number of children</i> |  |      |
| Sabirabad rayonu   | 2005  | 53  | 52   | 1   | 1                              | 1   | -   | -  | 2005 |
|  | 2010  | 40  | 12   | 28  | 50                             | 12  | 16  | 38   | 2010 |
|  | 2011  | 58  | 28   | 30  | 45                             | 17  | 13  | 28   | 2011 |
|  | 2012  | 51  | 18   | 33  | 56                             | 12  | 21  | 44   | 2012 |
|  | 2013  | 63  | 22   | 41  | 70                             | 15  | 26  | 55   | 2013 |
|  | 2014  | 74  | 29   | 45  | 69                             | 24  | 21  | 45   | 2014 |
|  | 2015  | 74  | 23   | 51  | 80                             | 25  | 26  | 55   | 2015 |
|  | 2016  | 89  | 28   | 61  | 98                             | 29  | 32  | 69   | 2016 |
|  | 2017  | 84  | 32   | 52  | 84                             | 22  | 30  | 62   | 2017 |
|  | 2018  | 80  | 35   | 45  | 81                             | 15  | 30  | 66   | 2018 |
|  | 2019  | 116   | 37   | 79  | 136                            | 32  | 47  | 104  | 2019 |
|  | 2020  | 85  | 32   | 53  | 89                             | 24  | 29  | 65   | 2020 |
|  | 2021  | 125   | 56   | 69  | 121                            | 31  | 38  | 90   | 2021 |
| 2022   | 123   | 97  | 26   | 40  | 13                             | 13  | 27  | 2022   |      |
| <i>Sabirabad district</i>  |   |   |  |   |                                |   |   |  |      |
| Şəki - Zaqatala iqtisadi rayonu                                  | 1995  | 34  | 15   | 19  | 45                             | 3   | 16  | 42   | 1995 |
|  | 2000  | 44  | 16   | 28  | 66                             | 7   | 21  | 59   | 2000 |
|  | 2005  | 29  | 12   | 17  | 30                             | 9   | 8   | 21   | 2005 |
|  | 2010  | 40  | 17   | 23  | 41                             | 8   | 15  | 33   | 2010 |
|  | 2011  | 86  | 41   | 45  | 82                             | 13  | 32  | 69   | 2011 |
|  | 2012  | 78  | 39   | 39  | 67                             | 18  | 21  | 49   | 2012 |
|  | 2013  | 87  | 43   | 44  | 76                             | 20  | 24  | 56   | 2013 |
|  | 2014  | 95  | 32   | 63  | 112                            | 28  | 35  | 84   | 2014 |
|  | 2015  | 97  | 34   | 63  | 106                            | 26  | 37  | 80   | 2015 |
|  | 2016  | 117   | 41   | 76  | 126                            | 37  | 39  | 89   | 2016 |
|  | 2017  | 139   | 51   | 88  | 145                            | 39  | 49  | 106  | 2017 |
|  | 2018  | 172   | 74   | 98  | 173                            | 43  | 55  | 130  | 2018 |
|  | 2019  | 171   | 63   | 108   | 177                            | 51  | 57  | 126  | 2019 |
| 2020   | 189   | 64  | 125  | 236   | 45                             | 80  | 191   | 2020   |      |
| 2021   | 197   | 55  | 142  | 247   | 56                             | 86  | 191   | 2021   |      |
| 2022   | 203   | 67  | 136  | 240   | 48                             | 88  | 192   | 2022   |      |
| <i>Shaki-Zagatala economic region</i>                            |   |   |  |   |                                |   |   |  |      |
| <i>Balakən rayonu</i>  |   |   |  |   |                                |   |   |  |      |
|  | 1995  | 33  | 20   | 13  | 26                             | 6   | 7   | 20   | 1995 |
|  | 2000  | 27  | 8  | 19  | 33                             | 9   | 10  | 24   | 2000 |
|  | 2005  | 73  | 37   | 36  | 69                             | 11  | 25  | 58   | 2005 |
|  | 2010  | 73  | 33   | 40  | 60                             | 24  | 16  | 36   | 2010 |
|  | 2011  | 98  | 47   | 51  | 81                             | 28  | 23  | 53   | 2011 |

**Nikah və boşanmalar**  
**Marriages and divorces**

6.10. nömrəli cədvəlin davamı

continuation of table 6.10.

| İqtisadi rayonların və inzibati ərazi vahidlərinin adları, illər | Boşanmaların sayı cəmi<br><br><i>Number of divorces total</i> | o cümlədən ailələrdə:<br><i>including families:</i> |  |   |                                |   |   | Names of economic regions and administrative territorial units, years |
|--|---|---|--|---|--------------------------------|---|---|---|
|  |   | uşaqsız<br><br><i>have no children</i>              | uşaqlı<br><i>with children</i>                     |   | onlardan:<br><i>of which:</i>  |   |   |   |
|  |   |   | boşanmaların sayı<br><br><i>number of divorces</i> | onlarda uşaqların sayı<br><br><i>number of children</i> | 1 uşaqlı<br><br><i>1 child</i> | 2 və daha çox uşaqlı<br><br><i>2 children or more</i> |   |   |
|  |   |   |  |   |                                | boşanmaların sayı<br><br><i>number of divorces</i>    | onlarda uşaqların sayı<br><br><i>number of children</i> |   |
| 2012   | 95  | 51  | 44   | 61  | 30                             | 14  | 31  | 2012  |
| 2013   | 111   | 59  | 52   | 72  | 35                             | 17  | 37  | 2013  |
| 2014   | 100   | 48  | 52   | 78  | 28                             | 24  | 50  | 2014  |
| 2015   | 110   | 50  | 60   | 91  | 32                             | 28  | 59  | 2015  |
| 2016   | 118   | 46  | 72   | 100   | 47                             | 25  | 53  | 2016  |
| 2017   | 133   | 51  | 82   | 130   | 46                             | 36  | 84  | 2017  |
| 2018   | 151   | 70  | 81   | 131   | 36                             | 45  | 95  | 2018  |
| 2019   | 142   | 55  | 87   | 136   | 39                             | 48  | 97  | 2019  |
| 2020   | 141   | 50  | 91   | 132   | 54                             | 37  | 78  | 2020  |
| 2021   | 150   | 57  | 93   | 143   | 47                             | 46  | 96  | 2021  |
| 2022   | 120   | 48  | 72   | 109   | 40                             | 32  | 69  | 2022  |
| Qax rayonu   |   |   |  |   |                                |   |   | Gakh district   |
| 1995   | 22  | 14  | 8  | 14  | 2                              | 6   | 12  | 1995  |
| 2000   | 15  | 4   | 11   | 20  | 5                              | 6   | 15  | 2000  |
| 2005   | 41  | 27  | 14   | 25  | 6                              | 8   | 19  | 2005  |
| 2010   | 29  | 9   | 20   | 30  | 10                             | 10  | 20  | 2010  |
| 2011   | 49  | 16  | 33   | 49  | 20                             | 13  | 29  | 2011  |
| 2012   | 54  | 17  | 37   | 49  | 26                             | 11  | 23  | 2012  |
| 2013   | 60  | 19  | 41   | 55  | 30                             | 11  | 25  | 2013  |
| 2014   | 43  | 16  | 27   | 43  | 14                             | 13  | 29  | 2014  |
| 2015   | 42  | 14  | 28   | 40  | 17                             | 11  | 23  | 2015  |
| 2016   | 58  | 21  | 37   | 54  | 23                             | 14  | 31  | 2016  |
| 2017   | 56  | 16  | 40   | 64  | 19                             | 21  | 45  | 2017  |
| 2018   | 70  | 27  | 43   | 63  | 25                             | 18  | 38  | 2018  |
| 2019   | 58  | 18  | 40   | 62  | 24                             | 16  | 38  | 2019  |
| 2020   | 63  | 27  | 36   | 59  | 17                             | 19  | 42  | 2020  |
| 2021   | 71  | 24  | 47   | 70  | 26                             | 21  | 44  | 2021  |
| 2022   | 73  | 26  | 47   | 82  | 20                             | 27  | 62  | 2022  |
| Qəbələ rayonu  |   |   |  |   |                                |   |   | Gabala district   |
| 1995   | 31  | 18  | 13   | 23  | 7                              | 6   | 16  | 1995  |
| 2000   | 33  | 28  | 5  | 10  | 2                              | 3   | 8   | 2000  |
| 2005   | 76  | 56  | 20   | 27  | 14                             | 6   | 13  | 2005  |
| 2010   | 69  | 52  | 17   | 23  | 11                             | 6   | 12  | 2010  |
| 2011   | 76  | 65  | 11   | 18  | 4                              | 7   | 14  | 2011  |
| 2012   | 77  | 57  | 20   | 29  | 12                             | 8   | 17  | 2012  |
| 2013   | 84  | 61  | 23   | 33  | 14                             | 9   | 19  | 2013  |
| 2014   | 89  | 52  | 37   | 56  | 20                             | 17  | 36  | 2014  |
| 2015   | 81  | 25  | 56   | 83  | 33                             | 23  | 50  | 2015  |



**Nikah və boşanmalar**  
**Marriages and divorces**

6.10. nömrəli cədvəlin davamı

continuation of table 6.10.

| İqtisadi rayonların və inzibati ərazi vahidlərinin adları, illər | Boşanmaların sayı cəmi<br><br><i>Number of divorces total</i> | o cümlədən ailələrdə:<br><i>including families:</i> |  |   |                                |   |   | <i>Names of economic regions and administrative territorial units, years</i> |                       |
|--|---|---|--|---|--------------------------------|---|---|--|-----------------------|
|  |   | uşaqsız<br><br><i>have no children</i>              | uşaqlı<br><i>with children</i>                     |   | onlardan:<br><i>of which:</i>  |   |   |  |                       |
|  |   |   | boşanmaların sayı<br><br><i>number of divorces</i> | onlarda uşaqların sayı<br><br><i>number of children</i> | 1 uşaqlı<br><br><i>1 child</i> | 2 və daha çox uşaqlı<br><br><i>2 children or more</i> |   |  |                       |
|  |   |   |  |   |                                | boşanmaların sayı<br><br><i>number of divorces</i>    | onlarda uşaqların sayı<br><br><i>number of children</i> |  |                       |
| Oğuz rayonu  | 2016  | 96  | 44   | 52  | 87                             | 20  | 32  | 67   | 2016                  |
|  | 2017  | 122   | 54   | 68  | 112                            | 35  | 33  | 77   | 2017                  |
|  | 2018  | 112   | 44   | 68  | 111                            | 33  | 35  | 78   | 2018                  |
|  | 2019  | 133   | 69   | 64  | 101                            | 33  | 31  | 68   | 2019                  |
|  | 2020  | 111   | 48   | 63  | 105                            | 28  | 35  | 77   | 2020                  |
|  | 2021  | 117   | 60   | 57  | 94                             | 24  | 33  | 70   | 2021                  |
|  | 2022  | 108   | 45   | 63  | 109                            | 25  | 38  | 84   | 2022                  |
|  |   |   |  |   |                                |   |   |  | <i>Oghuz district</i> |
| Şəki rayonu  | 1995  | 29  | 16   | 13  | 28                             | 3   | 10  | 25   | 1995                  |
|  | 2000  | 20  | 18   | 2   | 3                              | 1   | 1   | 2  | 2000                  |
|  | 2005  | 37  | 32   | 5   | 13                             | 1   | 4   | 12   | 2005                  |
|  | 2010  | 27  | 16   | 11  | 15                             | 7   | 4   | 8  | 2010                  |
|  | 2011  | 31  | 17   | 14  | 20                             | 8   | 6   | 12   | 2011                  |
|  | 2012  | 31  | 12   | 19  | 30                             | 9   | 10  | 21   | 2012                  |
|  | 2013  | 41  | 16   | 25  | 41                             | 13  | 12  | 28   | 2013                  |
|  | 2014  | 56  | 22   | 34  | 60                             | 14  | 20  | 46   | 2014                  |
|  | 2015  | 54  | 24   | 30  | 49                             | 13  | 17  | 36   | 2015                  |
|  | 2016  | 56  | 23   | 33  | 54                             | 15  | 18  | 39   | 2016                  |
|  | 2017  | 56  | 26   | 30  | 53                             | 13  | 17  | 40   | 2017                  |
|  | 2018  | 61  | 33   | 28  | 47                             | 11  | 17  | 36   | 2018                  |
|  | 2019  | 97  | 42   | 55  | 97                             | 28  | 27  | 69   | 2019                  |
|  | 2020  | 65  | 25   | 40  | 71                             | 16  | 24  | 55   | 2020                  |
|  | 2021  | 64  | 31   | 33  | 59                             | 11  | 22  | 48   | 2021                  |
|  | 2022  | 73  | 33   | 40  | 70                             | 14  | 26  | 56   | 2022                  |
|  |   |   |  |   |                                |   |   |  | <i>Shaki district</i> |
|  | 1995  | 59  | 50   | 9   | 18                             | 4   | 5   | 14   | 1995                  |
|  | 2000  | 55  | 43   | 12  | 15                             | 9   | 3   | 6  | 2000                  |
|  | 2005  | 100   | 95   | 5   | 10                             | 1   | 4   | 9  | 2005                  |
|  | 2010  | 128   | 58   | 70  | 118                            | 33  | 37  | 85   | 2010                  |
|  | 2011  | 190   | 106  | 84  | 124                            | 50  | 34  | 74   | 2011                  |
|  | 2012  | 176   | 108  | 68  | 103                            | 40  | 28  | 63   | 2012                  |
|  | 2013  | 184   | 112  | 72  | 109                            | 42  | 30  | 67   | 2013                  |
|  | 2014  | 156   | 75   | 81  | 130                            | 43  | 38  | 87   | 2014                  |
|  | 2015  | 210   | 103  | 107   | 169                            | 59  | 48  | 110  | 2015                  |
|  | 2016  | 214   | 93   | 121   | 203                            | 57  | 64  | 146  | 2016                  |
|  | 2017  | 219   | 100  | 119   | 196                            | 56  | 63  | 140  | 2017                  |
|  | 2018  | 196   | 93   | 103   | 173                            | 45  | 58  | 128  | 2018                  |
|  | 2019  | 251   | 133  | 118   | 189                            | 59  | 59  | 130  | 2019                  |

**Nikah və boşanmalar**  
**Marriages and divorces**

6.10. nömrəli cədvəlin davamı

continuation of table 6.10.

| İqtisadi rayonların və inzibati ərazi vahidlərinin adları, illər | Boşanmaların sayı cəmi<br><br><i>Number of divorces total</i> | o cümlədən ailələrdə:<br><i>including families:</i> |  |   |                                |   |   | <i>Names of economic regions and administrative territorial units, years</i> |
|--|---|---|--|---|--------------------------------|---|---|--|
|  |   | uşaqsız<br><br><i>have no children</i>              | uşaqlı<br><i>with children</i>                     |   | onlardan:<br><i>of which:</i>  |   |   |  |
|  |   |   | boşanmaların sayı<br><br><i>number of divorces</i> | onlarda uşaqların sayı<br><br><i>number of children</i> | 1 uşaqlı<br><br><i>1 child</i> | 2 və daha çox uşaqlı<br><br><i>2 children or more</i> |   |  |
|  |   |   |  |   |                                | boşanmaların sayı<br><br><i>number of divorces</i>    | onlarda uşaqların sayı<br><br><i>number of children</i> |  |
| 2020   | 196   | 106   | 90   | 142   | 47                             | 43  | 95  | 2020   |
| 2021   | 260   | 145   | 115  | 190   | 51                             | 64  | 139   | 2021   |
| 2022   | 248   | 138   | 110  | 180   | 51                             | 59  | 129   | 2022   |
| Zaqatala rayonu  |   |   |  |   |                                |   |   | <i>Zagatala district</i>   |
| 1995   | 49  | 35  | 14   | 18  | 10                             | 4   | 8   | 1995   |
| 2000   | 51  | 32  | 19   | 31  | 10                             | 9   | 21  | 2000   |
| 2005   | 93  | 55  | 38   | 66  | 16                             | 22  | 50  | 2005   |
| 2010   | 96  | 70  | 26   | 43  | 14                             | 12  | 29  | 2010   |
| 2011   | 113   | 60  | 53   | 79  | 35                             | 18  | 44  | 2011   |
| 2012   | 116   | 77  | 39   | 49  | 29                             | 10  | 20  | 2012   |
| 2013   | 154   | 102   | 52   | 66  | 39                             | 13  | 27  | 2013   |
| 2014   | 134   | 74  | 60   | 80  | 42                             | 18  | 38  | 2014   |
| 2015   | 139   | 54  | 85   | 118   | 54                             | 31  | 64  | 2015   |
| 2016   | 151   | 68  | 83   | 124   | 48                             | 35  | 76  | 2016   |
| 2017   | 137   | 53  | 84   | 127   | 46                             | 38  | 81  | 2017   |
| 2018   | 143   | 60  | 83   | 122   | 49                             | 34  | 73  | 2018   |
| 2019   | 178   | 72  | 106  | 163   | 57                             | 49  | 106   | 2019   |
| 2020   | 190   | 69  | 121  | 177   | 75                             | 46  | 102   | 2020   |
| 2021   | 167   | 72  | 95   | 158   | 40                             | 55  | 118   | 2021   |
| 2022   | 154   | 62  | 92   | 145   | 52                             | 40  | 93  | 2022   |
| Şərqi Zəngəzur iqtisadi rayonu                                   |   |   |  |   |                                |   |   | <i>Eastern Zangazur economic region</i>                                      |
| Cəbrayıl rayonu  |   |   |  |   |                                |   |   | <i>Jabrayil district</i>   |
| 1995   | 1   | 1   | -  | -   | -                              | -   | -   | 1995   |
| 2000   | 19  | 19  | -  | -   | -                              | -   | -   | 2000   |
| 2005   | 86  | 81  | 5  | 8   | 2                              | 3   | 6   | 2005   |
| 2010   | 113   | 102   | 11   | 20  | 5                              | 6   | 15  | 2010   |
| 2011   | 120   | 101   | 19   | 28  | 13                             | 6   | 15  | 2011   |
| 2012   | 126   | 122   | 4  | 4   | 4                              | -   | -   | 2012   |
| 2013   | 115   | 111   | 4  | 5   | 4                              | -   | 1   | 2013   |
| 2014   | 110   | 83  | 27   | 49  | 9                              | 18  | 40  | 2014   |
| 2015   | 112   | 91  | 21   | 36  | 10                             | 11  | 26  | 2015   |
| 2016   | 93  | 64  | 29   | 54  | 10                             | 19  | 44  | 2016   |
| 2017   | 117   | 75  | 42   | 66  | 22                             | 20  | 44  | 2017   |
| 2018   | 141   | 82  | 59   | 102   | 24                             | 35  | 78  | 2018   |
| 2019   | 165   | 69  | 96   | 158   | 46                             | 50  | 112   | 2019   |
| 2020   | 147   | 60  | 87   | 149   | 35                             | 52  | 114   | 2020   |
| 2021   | 134   | 55  | 79   | 139   | 31                             | 48  | 108   | 2021   |
| 2022   | 147   | 70  | 77   | 130   | 33                             | 44  | 97  | 2022   |

**Nikah və boşanmalar**  
**Marriages and divorces**

6.10. nömrəli cədvəlin davamı

continuation of table 6.10.

| İqtisadi rayonların və inzibati ərazi vahidlərinin adları, illər | Boşanmaların sayı cəmi<br><br><i>Number of divorces total</i> | o cümlədən ailələrdə:<br><i>including families:</i> |  |   |                                |   |   | Names of economic regions and administrative territorial units, years |
|--|---|---|--|---|--------------------------------|---|---|---|
|  |   | uşaqsız<br><br><i>have no children</i>              | uşaqlı<br><i>with children</i>                 |   | onlardan:<br><i>of which:</i>  |   |   |   |
|  |   |   | boşanmaların sayı<br><i>number of divorces</i> | onlarda uşaqların sayı<br><i>number of children</i> | 1 uşaqlı<br><br><i>1 child</i> | 2 və daha çox uşaqlı<br><br><i>2 children or more</i> |   |   |
|  |   |   |  |   |                                | boşanmaların sayı<br><i>number of divorces</i>        | onlarda uşaqların sayı<br><i>number of children</i> |   |
| Kəlbəcər rayonu  |   |   |  |   |                                |   |   | <i>Kalbajar district</i>  |
| 1995   | 7   | 7   | -  | -   | -                              | -   | -   | <i>1995</i>   |
| 2000   | 18  | 17  | 1  | 3   | -                              | 1   | 3   | <i>2000</i>   |
| 2005   | 85  | 72  | 13   | 25  | 5                              | 8   | 20  | <i>2005</i>   |
| 2010   | 96  | 74  | 22   | 35  | 10                             | 12  | 25  | <i>2010</i>   |
| 2011   | 98  | 69  | 29   | 60  | 6                              | 23  | 54  | <i>2011</i>   |
| 2012   | 87  | 71  | 16   | 35  | 3                              | 13  | 32  | <i>2012</i>   |
| 2013   | 126   | 101   | 25   | 52  | 4                              | 21  | 48  | <i>2013</i>   |
| 2014   | 142   | 60  | 82   | 140   | 35                             | 47  | 105   | <i>2014</i>   |
| 2015   | 168   | 71  | 97   | 178   | 37                             | 60  | 141   | <i>2015</i>   |
| 2016   | 163   | 83  | 80   | 140   | 32                             | 48  | 108   | <i>2016</i>   |
| 2017   | 177   | 100   | 77   | 135   | 30                             | 47  | 105   | <i>2017</i>   |
| 2018   | 172   | 69  | 103  | 191   | 35                             | 68  | 156   | <i>2018</i>   |
| 2019   | 184   | 72  | 112  | 198   | 39                             | 73  | 159   | <i>2019</i>   |
| 2020   | 127   | 58  | 69   | 129   | 25                             | 44  | 104   | <i>2020</i>   |
| 2021   | 166   | 90  | 76   | 136   | 32                             | 44  | 104   | <i>2021</i>   |
| 2022   | 156   | 80  | 76   | 126   | 34                             | 42  | 92  | <i>2022</i>   |
| Qubadlı rayonu   |   |   |  |   |                                |   |   | <i>Gubadli district</i>   |
| 1995   | 9   | 9   | -  | -   | -                              | -   | -   | <i>1995</i>   |
| 2000   | 12  | 8   | 4  | 7   | 2                              | 2   | 5   | <i>2000</i>   |
| 2005   | 35  | 13  | 22   | 33  | 12                             | 10  | 21  | <i>2005</i>   |
| 2010   | 59  | 24  | 35   | 54  | 20                             | 15  | 34  | <i>2010</i>   |
| 2011   | 80  | 30  | 50   | 77  | 26                             | 24  | 51  | <i>2011</i>   |
| 2012   | 84  | 42  | 42   | 65  | 22                             | 20  | 43  | <i>2012</i>   |
| 2013   | 78  | 38  | 40   | 61  | 20                             | 20  | 41  | <i>2013</i>   |
| 2014   | 69  | 38  | 31   | 56  | 10                             | 21  | 46  | <i>2014</i>   |
| 2015   | 78  | 32  | 46   | 75  | 22                             | 24  | 53  | <i>2015</i>   |
| 2016   | 74  | 24  | 50   | 78  | 25                             | 25  | 53  | <i>2016</i>   |
| 2017   | 94  | 35  | 59   | 97  | 26                             | 33  | 71  | <i>2017</i>   |
| 2018   | 80  | 31  | 49   | 81  | 24                             | 25  | 57  | <i>2018</i>   |
| 2019   | 135   | 42  | 93   | 162   | 39                             | 54  | 123   | <i>2019</i>   |
| 2020   | 100   | 28  | 72   | 130   | 27                             | 45  | 103   | <i>2020</i>   |
| 2021   | 113   | 43  | 70   | 125   | 27                             | 43  | 98  | <i>2021</i>   |
| 2022   | 86  | 28  | 58   | 105   | 18                             | 40  | 87  | <i>2022</i>   |
| Laçın rayonu   |   |   |  |   |                                |   |   | <i>Lachin district</i>  |
| 1995   | 3   | 3   | -  | -   | -                              | -   | -   | <i>1995</i>   |
| 2000   | 13  | 13  | -  | -   | -                              | -   | -   | <i>2000</i>   |
| 2005   | 31  | 23  | 8  | 13  | 4                              | 4   | 9   | <i>2005</i>   |

**Nikah və boşanmalar**  
**Marriages and divorces**

6.10. nömrəli cədvəlin davamı

continuation of table 6.10.

| İqtisadi rayonların və inzibati ərazi vahidlərinin adları, illər | Boşanmaların sayı cəmi<br><br>Number of divorces total | o cümlədən ailələrdə:<br>including families: |   |  |                         |  |  | Names of economic regions and administrative territorial units, years |                                |
|--|--|--|---|--|-------------------------|--|--|---|--------------------------------|
|  |  | uşaqsız<br><br>have no children              | uşaqlı<br>with children                     |  | onlardan:<br>of which:  |  |  |   |                                |
|  |  |  | boşanmaların sayı<br><br>number of divorces | onlarda uşaqların sayı<br><br>number of children | 1 uşaqlı<br><br>1 child | 2 və daha çox uşaqlı<br>2 children or more |  |   |                                |
|  |  |  |   |  |                         | boşanmaların sayı<br>number divorces       | onlarda uşaqların sayı<br>number of children |   |                                |
|  | 2010   | 72   | 33  | 39   | 71                      | 11   | 28   | 60  | 2010                           |
|  | 2011   | 68   | 40  | 28   | 44                      | 16   | 12   | 28  | 2011                           |
|  | 2012   | 70   | 56  | 14   | 19                      | 10   | 4  | 9   | 2012                           |
|  | 2013   | 77   | 61  | 16   | 22                      | 11   | 5  | 11  | 2013                           |
|  | 2014   | 86   | 50  | 36   | 58                      | 17   | 19   | 41  | 2014                           |
|  | 2015   | 116  | 51  | 65   | 121                     | 22   | 43   | 99  | 2015                           |
|  | 2016   | 101  | 46  | 55   | 96                      | 21   | 34   | 75  | 2016                           |
|  | 2017   | 125  | 62  | 63   | 110                     | 23   | 40   | 87  | 2017                           |
|  | 2018   | 140  | 43  | 97   | 194                     | 28   | 69   | 166   | 2018                           |
|  | 2019   | 152  | 56  | 96   | 170                     | 35   | 61   | 135   | 2019                           |
|  | 2020   | 116  | 49  | 67   | 123                     | 22   | 45   | 101   | 2020                           |
|  | 2021   | 141  | 55  | 86   | 142                     | 39   | 47   | 103   | 2021                           |
|  | 2022   | 131  | 56  | 75   | 133                     | 27   | 48   | 106   | 2022                           |
| Zəngilan rayonu  |  |  |   |  |                         |  |  |   | Zangilan district              |
|  | 1995   | 1  | -   | 1  | 2                       | -  | 1  | 2   | 1995                           |
|  | 2000   | 12   | 12  | -  | -                       | -  | -  | -   | 2000                           |
|  | 2005   | 41   | 40  | 1  | 2                       | -  | 1  | 2   | 2005                           |
|  | 2010   | 87   | 72  | 15   | 20                      | 10   | 5  | 10  | 2010                           |
|  | 2011   | 47   | 39  | 8  | 12                      | 4  | 4  | 8   | 2011                           |
|  | 2012   | 80   | 75  | 5  | 9                       | 2  | 3  | 7   | 2012                           |
|  | 2013   | 84   | 78  | 6  | 10                      | 2  | 4  | 8   | 2013                           |
|  | 2014   | 76   | 36  | 40   | 69                      | 18   | 22   | 51  | 2014                           |
|  | 2015   | 73   | 38  | 35   | 60                      | 15   | 20   | 45  | 2015                           |
|  | 2016   | 68   | 32  | 36   | 60                      | 15   | 21   | 45  | 2016                           |
|  | 2017   | 85   | 39  | 46   | 80                      | 17   | 29   | 63  | 2017                           |
|  | 2018   | 97   | 37  | 60   | 103                     | 24   | 36   | 79  | 2018                           |
|  | 2019   | 111  | 37  | 74   | 127                     | 33   | 41   | 94  | 2019                           |
|  | 2020   | 82   | 32  | 50   | 97                      | 18   | 32   | 79  | 2020                           |
|  | 2021   | 101  | 36  | 65   | 108                     | 30   | 35   | 78  | 2021                           |
|  | 2022   | 111  | 42  | 69   | 111                     | 36   | 33   | 75  | 2022                           |
| Şirvan-Salyan iqtisadi rayonu                                    |  |  |   |  |                         |  |  |   | Shirvan-Salyan economic region |
| Şirvan şəhəri  |  |  |   |  |                         |  |  |   | Shirvan city                   |
|  | 1995   | 42   | 20  | 22   | 49                      | 8  | 14   | 41  | 1995                           |
|  | 2000   | 48   | 16  | 32   | 58                      | 13   | 19   | 45  | 2000                           |
|  | 2005   | 113  | 42  | 71   | 127                     | 32   | 39   | 95  | 2005                           |
|  | 2010   | 63   | 33  | 30   | 57                      | 12   | 18   | 45  | 2010                           |
|  | 2011   | 119  | 48  | 71   | 111                     | 40   | 31   | 71  | 2011                           |

**Nikah və boşanmalar**  
**Marriages and divorces**

6.10. nömrəli cədvəlin davamı

continuation of table 6.10.

| İqtisadi rayonların və inzibati ərazi vahidlərinin adları, illər | Boşanmaların sayı cəmi<br><br><i>Number of divorces total</i> | o cümlədən ailələrdə:<br><i>including families:</i> |  |   |                               |   |   | <i>Names of economic regions and administrative territorial units, years</i> |      |
|--|---|---|--|---|-------------------------------|---|---|--|------|
|  |   | uşaqsız<br><br><i>have no children</i>              | uşaqlı<br><i>with children</i>                 |   | onlardan:<br><i>of which:</i> |   |   |  |      |
|  |   |   | boşanmaların sayı<br><i>number of divorces</i> | onlarda uşaqların sayı<br><i>number of children</i> | 1 uşaqlı<br><i>1 child</i>    | 2 və daha çox uşaqlı<br><i>2 children or more</i> |   |  |      |
|  |   |   |  |   |                               | boşanmaların sayı<br><i>number of divorces</i>    | onlarda uşaqların sayı<br><i>number of children</i> |  |      |
| Biləsuvar rayonu   | 2012  | 126   | 59   | 67  | 104                           | 38  | 29  | 66   | 2012 |
|  | 2013  | 121   | 56   | 65  | 101                           | 36  | 29  | 65   | 2013 |
|  | 2014  | 119   | 68   | 51  | 75                            | 31  | 20  | 44   | 2014 |
|  | 2015  | 124   | 62   | 62  | 89                            | 37  | 25  | 52   | 2015 |
|  | 2016  | 110   | 57   | 53  | 79                            | 28  | 25  | 51   | 2016 |
|  | 2017  | 161   | 78   | 83  | 143                           | 37  | 46  | 106  | 2017 |
|  | 2018  | 158   | 62   | 96  | 162                           | 45  | 51  | 117  | 2018 |
|  | 2019  | 185   | 77   | 108   | 172                           | 54  | 54  | 118  | 2019 |
|  | 2020  | 151   | 43   | 108   | 175                           | 49  | 59  | 126  | 2020 |
|  | 2021  | 182   | 66   | 116   | 193                           | 56  | 60  | 137  | 2021 |
|  | 2022  | 180   | 64   | 116   | 185                           | 61  | 55  | 124  | 2022 |
|  | Hacıqabul rayonu  | 1995  | 15   | 5   | 10                            | 19  | 6   | 4  | 13   |
| 2000   |   | 12  | 8  | 4   | 8                             | 1   | 3   | 7  | 2000 |
| 2005   |   | 10  | 6  | 4   | 10                            | 1   | 3   | 9  | 2005 |
| 2010   |   | 32  | 12   | 20  | 33                            | 9   | 11  | 24   | 2010 |
| 2011   |   | 38  | 18   | 20  | 34                            | 8   | 12  | 26   | 2011 |
| 2012   |   | 41  | 16   | 25  | 37                            | 13  | 12  | 24   | 2012 |
| 2013   |   | 53  | 21   | 32  | 49                            | 17  | 15  | 32   | 2013 |
| 2014   |   | 61  | 28   | 33  | 55                            | 17  | 16  | 38   | 2014 |
| 2015   |   | 53  | 26   | 27  | 43                            | 14  | 13  | 29   | 2015 |
| 2016   |   | 71  | 28   | 43  | 65                            | 23  | 20  | 42   | 2016 |
| 2017   |   | 76  | 26   | 50  | 93                            | 18  | 32  | 75   | 2017 |
| 2018   |   | 84  | 39   | 45  | 81                            | 19  | 26  | 62   | 2018 |
| 2019   | 98  | 32  | 66   | 113   | 26                            | 40  | 87  | 2019   |      |
| 2020   | 80  | 32  | 48   | 87  | 21                            | 27  | 66  | 2020   |      |
| 2021   | 106   | 36  | 70   | 131   | 25                            | 45  | 106   | 2021   |      |
| 2022   | 97  | 28  | 69   | 126   | 31                            | 38  | 95  | 2022   |      |
| Hacıqabul rayonu   | 1995  | 20  | 16   | 4   | 8                             | 1   | 3   | 7  | 1995 |
|  | 2000  | 22  | 20   | 2   | 3                             | 1   | 1   | 2  | 2000 |
|  | 2005  | 41  | 39   | 2   | 2                             | 2   | -   | -  | 2005 |
|  | 2010  | 52  | 48   | 4   | 6                             | 3   | 1   | 3  | 2010 |
|  | 2011  | 66  | 48   | 18  | 29                            | 9   | 9   | 20   | 2011 |
|  | 2012  | 50  | 28   | 22  | 41                            | 7   | 15  | 34   | 2012 |
|  | 2013  | 55  | 31   | 24  | 46                            | 8   | 16  | 38   | 2013 |

**Nikah və boşanmalar**  
**Marriages and divorces**

6.10. nömrəli cədvəlin davamı

continuation of table 6.10.

| İqtisadi rayonların və inzibati ərazi vahidlərinin adları, illər | Boşanmaların sayı cəmi<br><br><i>Number of divorces total</i> | o cümlədən ailələrdə:<br><i>including families:</i> |  |   |                                |   |   | <i>Names of economic regions and administrative territorial units, years</i> |
|--|---|---|--|---|--------------------------------|---|---|--|
|  |   | uşaqsız<br><br><i>have no children</i>              | uşaqlı<br><i>with children</i>                     |   | onlardan:<br><i>of which:</i>  |   |   |  |
|  |   |   | boşanmaların sayı<br><br><i>number of divorces</i> | onlarda uşaqların sayı<br><br><i>number of children</i> | 1 uşaqlı<br><br><i>1 child</i> | 2 və daha çox uşaqlı<br><br><i>2 children or more</i> |   |  |
|  |   |   |  |   |                                | boşanmaların sayı<br><br><i>number of divorces</i>    | onlarda uşaqların sayı<br><br><i>number of children</i> |  |
| 2014   | 78  | 41  | 37   | 66  | 15                             | 22  | 51  | 2014   |
| 2015   | 65  | 37  | 28   | 50  | 9                              | 19  | 41  | 2015   |
| 2016   | 78  | 38  | 40   | 73  | 16                             | 24  | 57  | 2016   |
| 2017   | 114   | 51  | 63   | 120   | 20                             | 43  | 100   | 2017   |
| 2018   | 80  | 35  | 45   | 84  | 18                             | 27  | 66  | 2018   |
| 2019   | 102   | 38  | 64   | 120   | 21                             | 43  | 99  | 2019   |
| 2020   | 116   | 87  | 29   | 62  | 9                              | 20  | 53  | 2020   |
| 2021   | 102   | 52  | 50   | 96  | 16                             | 34  | 80  | 2021   |
| 2022   | 104   | 42  | 62   | 115   | 22                             | 40  | 93  | 2022   |
| Neftçala rayonu  |   |   |  |   |                                |   |   | Neftchala district   |
| 1995   | 22  | 17  | 5  | 7   | 3                              | 2   | 4   | 1995   |
| 2000   | 32  | 22  | 10   | 18  | 4                              | 6   | 14  | 2000   |
| 2005   | 48  | 38  | 10   | 14  | 7                              | 3   | 7   | 2005   |
| 2010   | 61  | 24  | 37   | 56  | 22                             | 15  | 34  | 2010   |
| 2011   | 74  | 21  | 53   | 78  | 31                             | 22  | 47  | 2011   |
| 2012   | 82  | 33  | 49   | 80  | 24                             | 25  | 56  | 2012   |
| 2013   | 81  | 32  | 49   | 80  | 24                             | 25  | 56  | 2013   |
| 2014   | 85  | 37  | 48   | 77  | 24                             | 24  | 53  | 2014   |
| 2015   | 86  | 39  | 47   | 78  | 22                             | 25  | 56  | 2015   |
| 2016   | 108   | 39  | 69   | 117   | 29                             | 40  | 88  | 2016   |
| 2017   | 109   | 44  | 65   | 102   | 31                             | 34  | 71  | 2017   |
| 2018   | 107   | 37  | 70   | 113   | 33                             | 37  | 80  | 2018   |
| 2019   | 162   | 54  | 108  | 193   | 45                             | 63  | 148   | 2019   |
| 2020   | 126   | 41  | 85   | 149   | 32                             | 53  | 117   | 2020   |
| 2021   | 144   | 48  | 96   | 154   | 47                             | 49  | 107   | 2021   |
| 2022   | 127   | 43  | 84   | 148   | 33                             | 51  | 115   | 2022   |
| Salyan rayonu  |   |   |  |   |                                |   |   | Salyan district  |
| 1995   | 46  | 27  | 19   | 35  | 11                             | 8   | 24  | 1995   |
| 2000   | 41  | 28  | 13   | 24  | 5                              | 8   | 19  | 2000   |
| 2005   | 90  | 32  | 58   | 110   | 24                             | 34  | 86  | 2005   |
| 2010   | 76  | 27  | 49   | 79  | 26                             | 23  | 53  | 2010   |
| 2011   | 93  | 33  | 60   | 103   | 28                             | 32  | 75  | 2011   |
| 2012   | 96  | 33  | 63   | 98  | 36                             | 27  | 62  | 2012   |
| 2013   | 113   | 38  | 75   | 116   | 42                             | 33  | 74  | 2013   |
| 2014   | 148   | 61  | 87   | 118   | 61                             | 26  | 57  | 2014   |
| 2015   | 134   | 50  | 84   | 139   | 38                             | 46  | 101   | 2015   |
| 2016   | 121   | 53  | 68   | 102   | 37                             | 31  | 65  | 2016   |

**Nikah və boşanmalar**  
**Marriages and divorces**

6.10. nömrəli cədvəlin davamı

*continuation of table 6.10.*

| İqtisadi rayonların və inzibati ərazi vahidlərinin adları, illər | Boşanmaların sayı cəmi<br><br><i>Number of divorces total</i> | o cümlədən ailələrdə:<br><i>including families:</i> |  |   |                               |   |   | <i>Names of economic regions and administrative territorial units, years</i> |
|--|---|---|--|---|-------------------------------|---|---|--|
|  |   | uşaqsız<br><br><i>have no children</i>              | uşaqlı<br><i>with children</i>                     |   | onlardan:<br><i>of which:</i> |   |   |  |
|  |   |   | boşanmaların sayı<br><br><i>number of divorces</i> | onlarda uşaqların sayı<br><br><i>number of children</i> | 1 uşaq<br><br><i>1 child</i>  | 2 və daha çox uşaq<br><br><i>2 children or more</i> |   |  |
|  |   |   |  |   |                               | boşanmaların sayı<br><br><i>number of divorces</i>  | onlarda uşaqların sayı<br><br><i>number of children</i> |  |
| 2017   | 145   | 76  | 69   | 109   | 35                            | 34  | 74  | 2017   |
| 2018   | 173   | 86  | 87   | 126   | 53                            | 34  | 73  | 2018   |
| 2019   | 185   | 96  | 89   | 147   | 44                            | 45  | 103   | 2019   |
| 2020   | 176   | 110   | 66   | 104   | 33                            | 33  | 71  | 2020   |
| 2021   | 201   | 116   | 85   | 133   | 45                            | 40  | 88  | 2021   |
| 2022   | 196   | 94  | 102  | 164   | 49                            | 53  | 115   | 2022   |

**Nikah və boşanmalar**  
**Marriages and divorces**

**6.11. 2022-ci ildə Azərbaycan Respublikasının iqtisadi rayonları və inzibati ərazi vahidləri üzrə bəy və gəlinin yaş qrupuna görə nikahların sayı**  
**Marriages by age groups of groom and bride by economic regions and administrative territorial units of the Republic of Azerbaijan in 2022**

**Bəyin yaş qruplarına görə nikahların sayı**

**Marriages by age groups of groom**

| İqtisadi rayonların və inzibati ərazi vahidlərinin adları | Nikahların sayı<br><i>Number of marriages</i> | o cümlədən bəyin yaş qruplarına görə:<br><i>including by age groups of groom:</i> |              |              |              |             |             |             |             |                                    | Names of economic regions and administrative territorial units |
|---|---|---|--------------|--------------|--------------|-------------|-------------|-------------|-------------|------------------------------------|--|
|   |   | 18 yaşa-dək<br><i>under 18 years old</i>  | 18-24        | 25-29        | 30-34        | 35-39       | 40-44       | 45-49       | 50-59       | 60 və yuxarı<br><i>60 and over</i> |  |
| <b>Azərbaycan Respublikası - cəmi</b>                     | <b>61939</b>                                  | -   | <b>11069</b> | <b>27146</b> | <b>14356</b> | <b>4316</b> | <b>1879</b> | <b>1049</b> | <b>1286</b> | <b>838</b>                         | <b>Republic of Azerbaijan - total</b>                          |
| <b>Bakı şəhəri - cəmi</b>                                 | <b>14836</b>                                  | -   | <b>1864</b>  | <b>6064</b>  | <b>3906</b>  | <b>1397</b> | <b>614</b>  | <b>303</b>  | <b>369</b>  | <b>319</b>                         | <b>Baku city - total</b>                                       |
| <i>o cümlədən:</i>  |   |   |              |              |              |             |             |             |             |                                    | <i>including:</i>  |
| Binəqədi rayonu   | 1797  | -   | 204          | 758          | 475          | 170         | 80          | 34          | 45          | 31                                 | <i>Binagadi district</i>                                       |
| Xətai rayonu  | 1884  | -   | 220          | 766          | 502          | 179         | 85          | 40          | 53          | 39                                 | <i>Khatai district</i>   |
| Xəzər rayonu  | 1054  | -   | 142          | 467          | 276          | 80          | 34          | 19          | 17          | 19                                 | <i>Khazar district</i>   |
| Qaradağ rayonu  | 962   | -   | 159          | 432          | 245          | 66          | 21          | 12          | 15          | 12                                 | <i>Garadagh district</i>                                       |
| Nərimanov rayonu  | 1166  | -   | 140          | 446          | 335          | 109         | 48          | 21          | 33          | 34                                 | <i>Narimanov district</i>                                      |
| Nəsimi rayonu   | 1124  | -   | 120          | 444          | 302          | 115         | 51          | 38          | 28          | 26                                 | <i>Nasimi district</i>   |
| Nizami rayonu   | 1124  | -   | 138          | 452          | 291          | 122         | 43          | 17          | 35          | 26                                 | <i>Nizami district</i>   |
| Pirallahı rayonu  | 99  | -   | 18           | 42           | 21           | 7           | 5           | 1           | 4           | 1                                  | <i>Pirallahi district</i>                                      |
| Sabunçu rayonu  | 1828  | -   | 254          | 726          | 478          | 173         | 69          | 49          | 44          | 35                                 | <i>Sabunchu district</i>                                       |
| Səbail rayonu   | 640   | -   | 87           | 250          | 148          | 72          | 32          | 15          | 13          | 23                                 | <i>Sabail district</i>   |
| Suraxanı rayonu   | 1566  | -   | 220          | 632          | 420          | 138         | 71          | 23          | 36          | 26                                 | <i>Surakhani district</i>                                      |
| Yasamal rayonu  | 1592  | -   | 162          | 649          | 413          | 166         | 75          | 34          | 46          | 47                                 | <i>Yasamal district</i>  |
| <b>Naxçıvan Muxtar Respublikası - cəmi</b>                | <b>2571</b>                                   | -   | <b>615</b>   | <b>1163</b>  | <b>485</b>   | <b>147</b>  | <b>55</b>   | <b>34</b>   | <b>45</b>   | <b>27</b>                          | <b>Nakhchivan Autonomous Republic - total</b>                  |
| <i>o cümlədən:</i>  |   |   |              |              |              |             |             |             |             |                                    | <i>including:</i>  |
| Naxçıvan şəhəri   | 565   | -   | 125          | 233          | 120          | 35          | 19          | 12          | 14          | 7                                  | <i>Nakhchivan city</i>   |
| Babək rayonu  | 468   | -   | 145          | 209          | 68           | 18          | 4           | 4           | 11          | 9                                  | <i>Babak district</i>  |
| Culfa rayonu  | 239   | -   | 57           | 116          | 44           | 8           | 3           | 4           | 4           | 3                                  | <i>Julfa district</i>  |
| Kəngərli rayonu   | 180   | -   | 45           | 90           | 23           | 12          | 4           | 3           | 3           | -                                  | <i>Kangarli district</i>                                       |
| Ordubad rayonu  | 254   | -   | 59           | 123          | 49           | 16          | 2           | 3           | 2           | -                                  | <i>Ordubad district</i>  |
| Sədərək rayonu  | 115   | -   | 37           | 39           | 23           | 9           | 4           | -           | 1           | 2                                  | <i>Sadarak district</i>  |
| Şahbuz rayonu   | 122   | -   | 22           | 58           | 16           | 15          | 3           | 3           | 2           | 3                                  | <i>Shahbuz district</i>  |
| Şərur rayonu  | 628   | -   | 125          | 295          | 142          | 34          | 16          | 5           | 8           | 3                                  | <i>Sharur district</i>   |
| <b>Abşeron-Xızı iqtisadi rayonu - cəmi</b>                | <b>3433</b>                                   | -   | <b>495</b>   | <b>1441</b>  | <b>859</b>   | <b>287</b>  | <b>142</b>  | <b>56</b>   | <b>102</b>  | <b>51</b>                          | <b>Absheron-Khizi economic region - total</b>                  |
| <i>o cümlədən:</i>  |   |   |              |              |              |             |             |             |             |                                    | <i>including:</i>  |
| Sumqayıt şəhəri   | 2020  | -   | 258          | 823          | 541          | 173         | 89          | 34          | 72          | 30                                 | <i>Sumgayit city</i>   |
| Abşeron rayonu  | 1304  | -   | 222          | 568          | 288          | 108         | 50          | 19          | 28          | 21                                 | <i>Absheron district</i>                                       |
| Xızı rayonu   | 109   | -   | 15           | 50           | 30           | 6           | 3           | 3           | 2           | -                                  | <i>Khizi district</i>  |



**Nikah və boşanmalar**  
**Marriages and divorces**

6.11. nömrəli cədvəlin davamı

continuation of table 6.11.

| İqtisadi rayonların və inzibati ərazi vahidlərinin adları | Nikahların sayı<br><i>Number of marriages</i> | o cümlədən bəyin yaş qruplarına görə:<br><i>including by age groups of groom:</i> |             |             |             |            |            |            |            |                             | Names of economic regions and administrative territorial units |
|---|---|---|-------------|-------------|-------------|------------|------------|------------|------------|-----------------------------|--|
|   |   | 18 yaşa-dək<br>under 18 years old   | 18-24       | 25-29       | 30-34       | 35-39      | 40-44      | 45-49      | 50-59      | 60 və yuxarı<br>60 and over |  |
| <b>Dağlıq Şirvan</b>                                      |   |   |             |             |             |            |            |            |            |                             | <b>Daghlığ Shirvan</b>   |
| <b>iqtisadi rayonu - cəmi</b>                             | <b>2155</b>                                   | -   | <b>477</b>  | <b>1006</b> | <b>445</b>  | <b>100</b> | <b>28</b>  | <b>29</b>  | <b>44</b>  | <b>26</b>                   | <b>economic region - total</b>                                 |
| <i>o cümlədən:</i>  |   |   |             |             |             |            |            |            |            |                             | <i>including:</i>  |
| Ağsu rayonu   | 541   | -   | 124         | 262         | 109         | 21         | 7          | 2          | 11         | 5                           | Aghsu district   |
| İsmayilli rayonu  | 584   | -   | 99          | 265         | 149         | 32         | 6          | 10         | 15         | 8                           | Ismayilli district   |
| Qobustan rayonu   | 370   | -   | 105         | 174         | 62          | 14         | 3          | 3          | 5          | 4                           | Gobustan district  |
| Şamaxı rayonu   | 660   | -   | 149         | 305         | 125         | 33         | 12         | 14         | 13         | 9                           | Shamaxi district   |
| <b>Gəncə-Daşkəsən</b>                                     |   |   |             |             |             |            |            |            |            |                             | <b>Ganja-Dashkasan</b>   |
| <b>iqtisadi rayonu - cəmi</b>                             | <b>3449</b>                                   | -   | <b>589</b>  | <b>1499</b> | <b>773</b>  | <b>280</b> | <b>115</b> | <b>80</b>  | <b>69</b>  | <b>44</b>                   | <b>economic region - total</b>                                 |
| <i>o cümlədən:</i>  |   |   |             |             |             |            |            |            |            |                             | <i>including:</i>  |
| Gəncə şəhəri  | 1673  | -   | 265         | 694         | 381         | 166        | 57         | 43         | 35         | 32                          | Ganja city   |
| Naftalan şəhəri   | 56  | -   | 10          | 22          | 11          | 5          | 3          | 1          | 2          | 2                           | Naftalan city  |
| Daşkəsən rayonu   | 224   | -   | 38          | 91          | 56          | 15         | 11         | 4          | 6          | 3                           | Dashkasan district   |
| Goranboy rayonu   | 706   | -   | 147         | 351         | 119         | 39         | 15         | 20         | 12         | 3                           | Goranboy district  |
| Göygöl rayonu   | 399   | -   | 69          | 164         | 101         | 32         | 18         | 6          | 6          | 3                           | Goygol district  |
| Samux rayonu  | 391   | -   | 60          | 177         | 105         | 23         | 11         | 6          | 8          | 1                           | Samukh district  |
| <b>Qarabağ iqtisadi rayonu - cəmi</b>                     | <b>5188</b>                                   | -   | <b>1054</b> | <b>2289</b> | <b>1133</b> | <b>312</b> | <b>145</b> | <b>100</b> | <b>106</b> | <b>49</b>                   | <b>Karabakh economic region - total</b>                        |
| <i>o cümlədən:</i>  |   |   |             |             |             |            |            |            |            |                             | <i>including:</i>  |
| Xankəndi şəhəri   | 18  | -   | 4           | 7           | 2           | 2          | 2          | -          | 1          | -                           | Khankandi city   |
| Ağcabədi rayonu   | 901   | -   | 188         | 427         | 174         | 40         | 29         | 15         | 21         | 7                           | Aghjabadi district   |
| Ağdam rayonu  | 1326  | -   | 267         | 537         | 323         | 98         | 29         | 34         | 31         | 7                           | Aghdam district  |
| Bərdə rayonu  | 1148  | -   | 221         | 545         | 257         | 53         | 31         | 12         | 14         | 15                          | Barda district   |
| Füzuli rayonu   | 877   | -   | 183         | 379         | 187         | 52         | 21         | 18         | 26         | 11                          | Fuzuli district  |
| Xocalı rayonu   | 85  | -   | 27          | 33          | 13          | 7          | -          | 2          | 3          | -                           | Khojaly district   |
| Xocavənd rayonu   | 112   | -   | 32          | 47          | 23          | 5          | 3          | 2          | -          | -                           | Khojavand district   |
| Şuşa rayonu   | 186   | -   | 38          | 84          | 37          | 10         | 8          | 1          | 5          | 3                           | Shusha district  |
| Tərtər rayonu   | 535   | -   | 94          | 230         | 117         | 45         | 22         | 16         | 5          | 6                           | Tartar district  |
| <b>Qazax-Tovuz</b>  |   |   |             |             |             |            |            |            |            |                             | <b>Gazakh-Tovuz</b>  |
| <b>iqtisadi rayonu - cəmi</b>                             | <b>4141</b>                                   | -   | <b>748</b>  | <b>1922</b> | <b>945</b>  | <b>231</b> | <b>102</b> | <b>63</b>  | <b>84</b>  | <b>46</b>                   | <b>economic region - total</b>                                 |
| <i>o cümlədən:</i>  |   |   |             |             |             |            |            |            |            |                             | <i>including:</i>  |
| Ağstafa rayonu  | 532   | -   | 85          | 246         | 135         | 32         | 12         | 8          | 10         | 4                           | Aghstafa district  |
| Gədəbəy rayonu  | 517   | -   | 102         | 204         | 118         | 32         | 21         | 14         | 18         | 8                           | Gadabay district   |
| Qazax rayonu  | 669   | -   | 99          | 334         | 158         | 37         | 16         | 5          | 15         | 5                           | Gazakh district  |
| Şəmkir rayonu   | 1163  | -   | 215         | 529         | 269         | 81         | 23         | 10         | 23         | 13                          | Shamkir district   |
| Tovuz rayonu  | 1260  | -   | 247         | 609         | 265         | 49         | 30         | 26         | 18         | 16                          | Tovuz district   |

**Nikah və boşanmalar**  
**Marriages and divorces**

6.11. nömrəli cədvəlin davamı

continuation of table 6.11.

| İqtisadi rayonların və inzibati ərazi vahidlərinin adları | Nikahların sayı<br><i>Number of marriages</i> | o cümlədən bəyin yaş qruplarına görə:<br><i>including by age groups of groom:</i> |             |             |             |            |            |           |            |                                    | Names of economic regions and administrative territorial units |
|---|---|---|-------------|-------------|-------------|------------|------------|-----------|------------|------------------------------------|--|
|   |   | 18 yaşadək<br><i>under 18 years old</i>   | 18-24       | 25-29       | 30-34       | 35-39      | 40-44      | 45-49     | 50-59      | 60 və yuxarı<br><i>60 and over</i> |  |
| <b>Quba-Xaçmaz</b>  |   |   |             |             |             |            |            |           |            |                                    | <b>Guba-Khachmaz economic</b>                                  |
| <b>iqtisadi rayonu - cəmi</b>                             | <b>3332</b>                                   | -   | <b>760</b>  | <b>1491</b> | <b>693</b>  | <b>183</b> | <b>70</b>  | <b>43</b> | <b>51</b>  | <b>41</b>                          | <b>region - total</b>  |
| <i>o cümlədən:</i>  |   |   |             |             |             |            |            |           |            |                                    | <i>including:</i>  |
| Xaçmaz rayonu   | 1022  | -   | 253         | 444         | 206         | 58         | 18         | 15        | 10         | 18                                 | Khachmaz district  |
| Quba rayonu   | 1149  | -   | 235         | 526         | 242         | 65         | 31         | 11        | 24         | 15                                 | Guba district  |
| Qusar rayonu  | 509   | -   | 136         | 234         | 84          | 24         | 9          | 9         | 8          | 5                                  | Gusar district   |
| Siyəzən rayonu  | 258   | -   | 60          | 114         | 63          | 11         | 3          | 4         | 3          | -                                  | Siyazan district   |
| Şabran rayonu   | 394   | -   | 76          | 173         | 98          | 25         | 9          | 4         | 6          | 3                                  | Shabran district   |
| <b>Lənkəran-Astara</b>                                    |   |   |             |             |             |            |            |           |            |                                    | <b>Lankaran-Astara</b>   |
| <b>iqtisadi rayonu - cəmi</b>                             | <b>5609</b>                                   | -   | <b>1176</b> | <b>2468</b> | <b>1206</b> | <b>341</b> | <b>153</b> | <b>94</b> | <b>103</b> | <b>68</b>                          | <b>economic region - total</b>                                 |
| <i>o cümlədən:</i>  |   |   |             |             |             |            |            |           |            |                                    | <i>including:</i>  |
| Astara rayonu   | 718   | -   | 203         | 290         | 139         | 41         | 16         | 9         | 17         | 3                                  | Astara district  |
| Cəlilabad rayonu  | 1085  | -   | 191         | 493         | 250         | 69         | 33         | 14        | 23         | 12                                 | Jalilabad district   |
| Lerik rayonu  | 609   | -   | 154         | 274         | 128         | 22         | 8          | 8         | 8          | 7                                  | Lerik district   |
| Lənkəran rayonu   | 1359  | -   | 240         | 590         | 298         | 103        | 44         | 30        | 30         | 24                                 | Lankaran district  |
| Masallı rayonu  | 1281  | -   | 242         | 534         | 305         | 90         | 43         | 28        | 20         | 19                                 | Masalli district   |
| Yardımlı rayonu   | 557   | -   | 146         | 287         | 86          | 16         | 9          | 5         | 5          | 3                                  | Yardimli district  |
| <b>Mərkəzi Aran</b>                                       |   |   |             |             |             |            |            |           |            |                                    | <b>Central Aran</b>  |
| <b>iqtisadi rayonu - cəmi</b>                             | <b>4538</b>                                   | -   | <b>831</b>  | <b>2085</b> | <b>1026</b> | <b>265</b> | <b>121</b> | <b>77</b> | <b>86</b>  | <b>47</b>                          | <b>economic region - total</b>                                 |
| <i>o cümlədən:</i>  |   |   |             |             |             |            |            |           |            |                                    | <i>including:</i>  |
| Mingəçevir şəhəri   | 592   | -   | 83          | 242         | 149         | 55         | 23         | 15        | 10         | 15                                 | Mingachevir city   |
| Ağdaş rayonu  | 740   | -   | 119         | 376         | 160         | 32         | 20         | 16        | 15         | 2                                  | Agdash district  |
| Göyçay rayonu   | 772   | -   | 139         | 372         | 166         | 37         | 18         | 12        | 21         | 7                                  | Goychay district   |
| Kürdəmir rayonu   | 811   | -   | 142         | 388         | 188         | 40         | 17         | 12        | 15         | 9                                  | Kurdamir district  |
| Ucar rayonu   | 541   | -   | 103         | 239         | 138         | 24         | 14         | 8         | 8          | 7                                  | Ujar district  |
| Yevlax rayonu   | 721   | -   | 145         | 311         | 151         | 60         | 22         | 13        | 14         | 5                                  | Yevlakh district   |
| Zərdab rayonu   | 361   | -   | 100         | 157         | 74          | 17         | 7          | 1         | 3          | 2                                  | Zardab district  |
| <b>Mil-Muğan</b>  |   |   |             |             |             |            |            |           |            |                                    | <b>Mil-Mughan</b>  |
| <b>iqtisadi rayonu - cəmi</b>                             | <b>3570</b>                                   | -   | <b>694</b>  | <b>1571</b> | <b>836</b>  | <b>220</b> | <b>103</b> | <b>44</b> | <b>74</b>  | <b>28</b>                          | <b>economic region - total</b>                                 |
| <i>o cümlədən:</i>  |   |   |             |             |             |            |            |           |            |                                    | <i>including:</i>  |
| Beyləqan rayonu   | 749   | -   | 127         | 345         | 172         | 49         | 24         | 13        | 11         | 8                                  | Beylagan district  |
| İmişli rayonu   | 843   | -   | 151         | 359         | 213         | 63         | 24         | 9         | 19         | 5                                  | Imishli district   |
| Saatlı rayonu   | 695   | -   | 146         | 317         | 153         | 44         | 18         | 4         | 10         | 3                                  | Saatli district  |
| Sabirabad rayonu  | 1283  | -   | 270         | 550         | 298         | 64         | 37         | 18        | 34         | 12                                 | Sabirabad district   |

**Nikah və boşanmalar**  
**Marriages and divorces**

6.11. nömrəli cədvəlin davamı

continuation of table 6.11.

| İqtisadi rayonların və inzibati ərazi vahidlərinin adları | Nikahların sayı<br><i>Number of marriages</i> | o cümlədən bəyin yaş qruplarına görə:<br><i>including by age groups of groom:</i> |            |             |            |            |           |           |           |                                    | Names of economic regions and administrative territorial units |
|---|---|---|------------|-------------|------------|------------|-----------|-----------|-----------|------------------------------------|--|
|   |   | 18 yaşa-dək<br><i>under 18 years old</i>  | 18-24      | 25-29       | 30-34      | 35-39      | 40-44     | 45-49     | 50-59     | 60 və yuxarı<br><i>60 and over</i> |  |
| <b>Şəki-Zaqatala</b>                                      |   |   |            |             |            |            |           |           |           |                                    | <b>Shaki-Zagatala</b>  |
| <b>İqtisadi rayonu - cəmi</b>                             | <b>3920</b>                                   | -   | <b>683</b> | <b>1855</b> | <b>900</b> | <b>228</b> | <b>88</b> | <b>59</b> | <b>71</b> | <b>36</b>                          | <b>economic region - total</b>                                 |
| <i>o cümlədən:</i>  |   |   |            |             |            |            |           |           |           |                                    | <i>including:</i>  |
| Balakən rayonu  | 591   | -   | 99         | 276         | 137        | 41         | 13        | 7         | 16        | 2                                  | Balakan district   |
| Qax rayonu  | 372   | -   | 51         | 175         | 90         | 27         | 9         | 10        | 6         | 4                                  | Gakh district  |
| Qəbələ rayonu   | 720   | -   | 153        | 343         | 152        | 35         | 6         | 15        | 13        | 3                                  | Gabala district  |
| Oğuz rayonu   | 336   | -   | 50         | 158         | 87         | 25         | 5         | 2         | 3         | 6                                  | Oghuz district   |
| Şəki rayonu   | 1130  | -   | 208        | 544         | 253        | 55         | 29        | 14        | 20        | 7                                  | Shaki district   |
| Zaqatala rayonu   | 771   | -   | 122        | 359         | 181        | 45         | 26        | 11        | 13        | 14                                 | Zagatala district  |
| <b>Şərqi Zəngəzur</b>                                     |   |   |            |             |            |            |           |           |           |                                    | <b>Eastern Zangazur</b>  |
| <b>İqtisadi rayonu - cəmi</b>                             | <b>2063</b>                                   | -   | <b>467</b> | <b>857</b>  | <b>469</b> | <b>132</b> | <b>50</b> | <b>35</b> | <b>31</b> | <b>22</b>                          | <b>economic region - total</b>                                 |
| <i>o cümlədən:</i>  |   |   |            |             |            |            |           |           |           |                                    | <i>including:</i>  |
| Cəbrayıl rayonu   | 453   | -   | 85         | 189         | 116        | 29         | 12        | 8         | 9         | 5                                  | Jabrayil district  |
| Kəlbəcər rayonu   | 531   | -   | 129        | 226         | 100        | 36         | 11        | 14        | 8         | 7                                  | Kalbajar district  |
| Qubadlı rayonu  | 251   | -   | 61         | 110         | 56         | 9          | 6         | 2         | 5         | 2                                  | Gubadli district   |
| Laçın rayonu  | 543   | -   | 132        | 216         | 126        | 36         | 15        | 7         | 7         | 4                                  | Lachin district  |
| Zəngilan rayonu   | 285   | -   | 60         | 116         | 71         | 22         | 6         | 4         | 2         | 4                                  | Zangilan district  |
| <b>Şirvan-Salyan</b>                                      |   |   |            |             |            |            |           |           |           |                                    | <b>Shirvan-Salyan</b>  |
| <b>İqtisadi rayonu - cəmi</b>                             | <b>3134</b>                                   | -   | <b>616</b> | <b>1435</b> | <b>680</b> | <b>193</b> | <b>93</b> | <b>32</b> | <b>51</b> | <b>34</b>                          | <b>economic region - total</b>                                 |
| <i>o cümlədən:</i>  |   |   |            |             |            |            |           |           |           |                                    | <i>including:</i>  |
| Şirvan şəhəri   | 528   | -   | 93         | 244         | 111        | 36         | 16        | 7         | 8         | 13                                 | Shirvan city   |
| Biləsuvar rayonu  | 734   | -   | 132        | 327         | 160        | 55         | 25        | 14        | 15        | 6                                  | Bilasuvlar district  |
| Hacıqabul rayonu  | 507   | -   | 119        | 231         | 100        | 34         | 10        | 3         | 6         | 4                                  | Hajigabul district   |
| Neftçala rayonu   | 494   | -   | 95         | 213         | 117        | 28         | 21        | 5         | 8         | 7                                  | Neftchala district   |
| Salyan rayonu   | 871   | -   | 177        | 420         | 192        | 40         | 21        | 3         | 14        | 4                                  | Salyan district  |

**Nikah və boşanmalar**  
**Marriages and divorces**

6.11. nömrəli cədvəlin davamı

continuation of table 6.11.

**Gəlinin yaş qruplarına görə nikahların sayı**

***Marriages by age groups of bride***

| İqtisadi rayonların və inzibati ərazi vahidlərinin adları | Nikahların sayı<br><i>Number of marriages</i> | o cümlədən gəlinin yaş qruplarına görə:<br><i>including by age groups of bride:</i> |              |              |             |             |             |            |            |                                    | Names of economic regions and administrative territorial units |
|---|---|---|--------------|--------------|-------------|-------------|-------------|------------|------------|------------------------------------|--|
|   |   | 18 yaşadək<br><i>under 18 years old</i>   | 18-24        | 25-29        | 30-34       | 35-39       | 40-44       | 45-49      | 50-59      | 60 və yuxarı<br><i>60 and over</i> |  |
| <b>Azərbaycan Respublikası - cəmi</b>                     | <b>61939</b>                                  | <b>270</b>  | <b>37920</b> | <b>12669</b> | <b>5080</b> | <b>2620</b> | <b>1371</b> | <b>832</b> | <b>871</b> | <b>306</b>                         | <b>Republic of Azerbaijan - total</b>                          |
| <b>Bakı şəhəri - cəmi</b>                                 | <b>14836</b>                                  | <b>13</b>   | <b>7031</b>  | <b>4169</b>  | <b>1681</b> | <b>834</b>  | <b>423</b>  | <b>246</b> | <b>308</b> | <b>131</b>                         | <b>Baku city - total</b>                                       |
| <i>o cümlədən:</i>  |   |   |              |              |             |             |             |            |            |                                    | <i>including:</i>  |
| Binəqədi rayonu   | 1797  | 3   | 853          | 531          | 191         | 93          | 56          | 22         | 37         | 11                                 | Binagadi district  |
| Xətai rayonu  | 1884  | -   | 836          | 554          | 222         | 119         | 62          | 39         | 35         | 17                                 | Khatai district  |
| Xəzər rayonu  | 1054  | -   | 623          | 240          | 82          | 46          | 21          | 15         | 22         | 5                                  | Khazar district  |
| Qaradağ rayonu  | 962   | 1   | 598          | 186          | 93          | 48          | 15          | 5          | 13         | 3                                  | Garadagh district  |
| Nərimanov rayonu  | 1166  | 1   | 511          | 361          | 128         | 71          | 30          | 22         | 25         | 17                                 | Narimanov district   |
| Nəsimi rayonu   | 1124  | -   | 463          | 351          | 150         | 71          | 40          | 15         | 25         | 9                                  | Nasimi district  |
| Nizami rayonu   | 1124  | 2   | 482          | 338          | 139         | 74          | 27          | 24         | 30         | 8                                  | Nizami district  |
| Pirallahı rayonu  | 99  | -   | 48           | 25           | 13          | 4           | 3           | 2          | 3          | 1                                  | Pirallahi district   |
| Sabunçu rayonu  | 1828  | 1   | 948          | 462          | 184         | 105         | 41          | 34         | 36         | 17                                 | Sabunchu district  |
| Səbail rayonu   | 640   | 1   | 262          | 194          | 83          | 42          | 15          | 17         | 18         | 8                                  | Sabail district  |
| Suraxanı rayonu   | 1566  | 2   | 739          | 440          | 190         | 76          | 49          | 26         | 35         | 9                                  | Surakhani district   |
| Yasamal rayonu  | 1592  | 2   | 668          | 487          | 206         | 85          | 64          | 25         | 29         | 26                                 | Yasamal district   |
| <b>Naxçıvan Muxtar Respublikası - cəmi</b>                | <b>2571</b>                                   | <b>5</b>  | <b>1651</b>  | <b>525</b>   | <b>193</b>  | <b>82</b>   | <b>47</b>   | <b>31</b>  | <b>22</b>  | <b>15</b>                          | <b>Nakhchivan Autonomous Republic - total</b>                  |
| <i>o cümlədən:</i>  |   |   |              |              |             |             |             |            |            |                                    | <i>including:</i>  |
| Naxçıvan şəhəri   | 565   | 1   | 295          | 144          | 60          | 27          | 17          | 11         | 4          | 6                                  | Nakhchivan city  |
| Babək rayonu  | 468   | 2   | 342          | 71           | 22          | 7           | 9           | 5          | 6          | 4                                  | Babak district   |
| Culfa rayonu  | 239   | -   | 168          | 41           | 15          | 5           | 3           | 2          | 4          | 1                                  | Julfa district   |
| Kəngərli rayonu   | 180   | 1   | 125          | 31           | 8           | 9           | 3           | 3          | -          | -                                  | Kangarli district  |
| Ordubad rayonu  | 254   | -   | 171          | 60           | 16          | 3           | 3           | 1          | -          | -                                  | Ordubad district   |
| Sədərək rayonu  | 115   | 1   | 80           | 16           | 10          | 4           | 2           | -          | -          | 2                                  | Sadarak district   |
| Şahbuz rayonu   | 122   | -   | 75           | 24           | 8           | 6           | 3           | 1          | 4          | 1                                  | Shahbuz district   |
| Şərur rayonu  | 628   | -   | 395          | 138          | 54          | 21          | 7           | 8          | 4          | 1                                  | Sharur district  |
| <b>Abşeron-Xızı</b>                                       |   |   |              |              |             |             |             |            |            |                                    | <b>Absheron-Khizi</b>  |
| <b>İqtisadi rayonu - cəmi</b>                             | <b>3433</b>                                   | <b>7</b>  | <b>1785</b>  | <b>889</b>   | <b>338</b>  | <b>185</b>  | <b>86</b>   | <b>65</b>  | <b>56</b>  | <b>22</b>                          | <b>economic region - total</b>                                 |
| <i>o cümlədən:</i>  |   |   |              |              |             |             |             |            |            |                                    | <i>including:</i>  |
| Sumqayıt şəhəri   | 2020  | 1   | 988          | 549          | 218         | 119         | 51          | 42         | 38         | 14                                 | Sumgayit city  |
| Abşeron rayonu  | 1304  | 6   | 733          | 314          | 110         | 60          | 33          | 22         | 18         | 8                                  | Absheron district  |
| Xızı rayonu   | 109   | -   | 64           | 26           | 10          | 6           | 2           | 1          | -          | -                                  | Khizi district   |

**Nikah və boşanmalar**  
**Marriages and divorces**

6.11. nömrəli cədvəlin davamı

continuation of table 6.11.

| İqtisadi rayonların və inzibati ərazi vahidlərinin adları | Nikahların sayı<br><i>Number of marriages</i> | o cümlədən gəlinin yaş qruplarına görə:<br><i>including by age groups of bride:</i> |             |            |            |            |            |           |           |                             | Names of economic regions and administrative territorial units |
|---|---|---|-------------|------------|------------|------------|------------|-----------|-----------|-----------------------------|--|
|   |   | 18 yaşa-dək<br>under 18<br>years old  | 18-24       | 25-29      | 30-34      | 35-39      | 40-44      | 45-49     | 50-59     | 60 və yuxarı<br>60 and over |  |
| <b>Dağlıq Şirvan</b>                                      |   |   |             |            |            |            |            |           |           |                             | <b>Daghlığ Shirvan</b>   |
| <b>İqtisadi rayonu - cəmi</b>                             | <b>2155</b>                                   | <b>24</b>   | <b>1539</b> | <b>312</b> | <b>136</b> | <b>55</b>  | <b>31</b>  | <b>29</b> | <b>19</b> | <b>10</b>                   | <b>economic region - total</b>                                 |
| <i>o cümlədən:</i>  |   |   |             |            |            |            |            |           |           |                             | <i>including:</i>  |
| Ağsu rayonu   | 541   | 11  | 389         | 80         | 28         | 17         | 5          | 4         | 6         | 1                           | Aghsu district   |
| İsmayilli rayonu  | 584   | 3   | 399         | 97         | 42         | 14         | 8          | 9         | 8         | 4                           | Ismayilli district   |
| Qobustan rayonu   | 370   | 8   | 274         | 51         | 16         | 7          | 9          | 3         | 1         | 1                           | Gobustan district  |
| Şamaxı rayonu   | 660   | 2   | 477         | 84         | 50         | 17         | 9          | 13        | 4         | 4                           | Shamakhi district  |
| <b>Gəncə-Daşkəsən</b>                                     |   |   |             |            |            |            |            |           |           |                             | <b>Ganja-Dashkasan</b>   |
| <b>İqtisadi rayonu - cəmi</b>                             | <b>3449</b>                                   | <b>31</b>   | <b>2067</b> | <b>704</b> | <b>301</b> | <b>144</b> | <b>88</b>  | <b>46</b> | <b>51</b> | <b>17</b>                   | <b>economic region - total</b>                                 |
| <i>o cümlədən:</i>  |   |   |             |            |            |            |            |           |           |                             | <i>including:</i>  |
| Gəncə şəhəri  | 1673  | 9   | 896         | 389        | 178        | 81         | 50         | 22        | 37        | 11                          | Ganja city   |
| Naftalan şəhəri   | 56  | -   | 29          | 10         | 8          | 4          | 4          | -         | 1         | -                           | Naftalan city  |
| Daşkəsən rayonu   | 224   | 2   | 134         | 42         | 26         | 9          | 3          | 4         | 3         | 1                           | Dashkasan district   |
| Goranboy rayonu   | 706   | 5   | 494         | 118        | 35         | 23         | 16         | 10        | 3         | 2                           | Goranboy district  |
| Göygöl rayonu   | 399   | 5   | 256         | 75         | 30         | 14         | 8          | 5         | 4         | 2                           | Goygol district  |
| Samux rayonu  | 391   | 10  | 258         | 70         | 24         | 13         | 7          | 5         | 3         | 1                           | Samukh district  |
| <b>Qarabağ İqtisadi rayonu - cəmi</b>                     | <b>5188</b>                                   | <b>41</b>   | <b>3453</b> | <b>865</b> | <b>381</b> | <b>202</b> | <b>101</b> | <b>71</b> | <b>58</b> | <b>16</b>                   | <b>Karabakh economic region - total</b>                        |
| <i>o cümlədən:</i>  |   |   |             |            |            |            |            |           |           |                             | <i>including:</i>  |
| Xankəndi şəhəri   | 18  | -   | 9           | 5          | 2          | -          | 1          | 1         | -         | -                           | Khankandi city   |
| Ağcabədi rayonu   | 901   | 17  | 653         | 112        | 50         | 27         | 18         | 11        | 10        | 3                           | Aghjabadi district   |
| Ağdam rayonu  | 1326  | 6   | 860         | 242        | 111        | 49         | 22         | 15        | 18        | 3                           | Aghdam district  |
| Bərdə rayonu  | 1148  | 6   | 796         | 178        | 72         | 47         | 18         | 16        | 12        | 3                           | Barda district   |
| Füzuli rayonu   | 877   | 4   | 557         | 158        | 79         | 32         | 17         | 17        | 11        | 2                           | Fuzuli district  |
| Xocalı rayonu   | 85  | -   | 57          | 15         | 6          | 4          | 2          | -         | 1         | -                           | Khojaly district   |
| Xocavənd rayonu   | 112   | 2   | 78          | 19         | 5          | 4          | 2          | 2         | -         | -                           | Khojavand district   |
| Şuşa rayonu   | 186   | 2   | 113         | 35         | 17         | 5          | 7          | 3         | 2         | 2                           | Shusha district  |
| Tərtər rayonu   | 535   | 4   | 330         | 101        | 39         | 34         | 14         | 6         | 4         | 3                           | Tartar district  |
| <b>Qazax-Tovuz</b>  |   |   |             |            |            |            |            |           |           |                             | <b>Gazakh-Tovuz</b>  |
| <b>İqtisadi rayonu - cəmi</b>                             | <b>4141</b>                                   | <b>35</b>   | <b>2782</b> | <b>720</b> | <b>267</b> | <b>140</b> | <b>85</b>  | <b>53</b> | <b>41</b> | <b>18</b>                   | <b>economic region - total</b>                                 |
| <i>o cümlədən:</i>  |   |   |             |            |            |            |            |           |           |                             | <i>including:</i>  |
| Ağstafa rayonu  | 532   | 5   | 343         | 109        | 32         | 20         | 9          | 7         | 3         | 4                           | Aghstafa district  |
| Gədəbəy rayonu  | 517   | 2   | 334         | 85         | 34         | 22         | 17         | 12        | 9         | 2                           | Gadabay district   |
| Qazax rayonu  | 669   | 1   | 446         | 135        | 45         | 19         | 10         | 5         | 5         | 3                           | Gazakh district  |
| Şəmkir rayonu   | 1163  | 18  | 806         | 171        | 76         | 35         | 22         | 15        | 14        | 6                           | Shamkir district   |
| Tovuz rayonu  | 1260  | 9   | 853         | 220        | 80         | 44         | 27         | 14        | 10        | 3                           | Tovuz district   |

**Nikah və boşanmalar**  
**Marriages and divorces**

6.11. nömrəli cədvəlin davamı

continuation of table 6.11.

| İqtisadi rayonların və inzibati ərazi vahidlərinin adları | Nikahların sayı<br><i>Number of marriages</i> | o cümlədən gəlinin yaş qruplarına görə:<br><i>including by age groups of bride:</i> |             |            |            |            |            |           |           |                                    | Names of economic regions and administrative territorial units |
|---|---|---|-------------|------------|------------|------------|------------|-----------|-----------|------------------------------------|--|
|   |   | 18 yaş-dək<br><i>under 18 years old</i>   | 18-24       | 25-29      | 30-34      | 35-39      | 40-44      | 45-49     | 50-59     | 60 və yuxarı<br><i>60 and over</i> |  |
| <b>Quba-Xaçmaz</b>  |   |   |             |            |            |            |            |           |           |                                    | <b>Guba-Khachmaz economic</b>                                  |
| <b>iqtisadi rayonu - cəmi</b>                             | <b>3332</b>                                   | <b>18</b>   | <b>2389</b> | <b>458</b> | <b>216</b> | <b>114</b> | <b>48</b>  | <b>32</b> | <b>43</b> | <b>14</b>                          | <b>region - total</b>  |
| <i>o cümlədən:</i>  |   |   |             |            |            |            |            |           |           |                                    | <i>including:</i>  |
| Xaçmaz rayonu   | 1022  | 2   | 741         | 142        | 68         | 27         | 14         | 8         | 14        | 6                                  | Khachmaz district  |
| Quba rayonu   | 1149  | 7   | 829         | 155        | 65         | 42         | 16         | 13        | 18        | 4                                  | Guba district  |
| Qusar rayonu  | 509   | -   | 370         | 62         | 37         | 21         | 6          | 5         | 5         | 3                                  | Gusar district   |
| Siyəzən rayonu  | 258   | 3   | 184         | 45         | 13         | 5          | 5          | 2         | 1         | -                                  | Siyazan district   |
| Şabran rayonu   | 394   | 6   | 265         | 54         | 33         | 19         | 7          | 4         | 5         | 1                                  | Shabran district   |
| <b>Lənkəran-Astara</b>                                    |   |   |             |            |            |            |            |           |           |                                    | <b>Lankaran-Astara</b>   |
| <b>iqtisadi rayonu - cəmi</b>                             | <b>5609</b>                                   | <b>12</b>   | <b>3818</b> | <b>930</b> | <b>346</b> | <b>224</b> | <b>131</b> | <b>69</b> | <b>69</b> | <b>10</b>                          | <b>economic region - total</b>                                 |
| <i>o cümlədən:</i>  |   |   |             |            |            |            |            |           |           |                                    | <i>including:</i>  |
| Astara rayonu   | 718   | -   | 500         | 103        | 59         | 29         | 16         | 7         | 3         | 1                                  | Astara district  |
| Cəlilabad rayonu  | 1085  | -   | 724         | 201        | 58         | 42         | 35         | 12        | 12        | 1                                  | Jalilabad district   |
| Lerik rayonu  | 609   | -   | 455         | 89         | 29         | 16         | 7          | 5         | 7         | 1                                  | Lerik district   |
| Lənkəran rayonu   | 1359  | 4   | 863         | 238        | 93         | 70         | 35         | 33        | 19        | 4                                  | Lankaran district  |
| Masallı rayonu  | 1281  | 4   | 858         | 214        | 87         | 49         | 35         | 7         | 24        | 3                                  | Masalli district   |
| Yardımlı rayonu   | 557   | 4   | 418         | 85         | 20         | 18         | 3          | 5         | 4         | -                                  | Yardimli district  |
| <b>Mərkəzi Aran</b>                                       |   |   |             |            |            |            |            |           |           |                                    | <b>Central Aran</b>  |
| <b>iqtisadi rayonu - cəmi</b>                             | <b>4538</b>                                   | <b>37</b>   | <b>2986</b> | <b>764</b> | <b>346</b> | <b>179</b> | <b>96</b>  | <b>55</b> | <b>59</b> | <b>16</b>                          | <b>economic region - total</b>                                 |
| <i>o cümlədən:</i>  |   |   |             |            |            |            |            |           |           |                                    | <i>including:</i>  |
| Mingəçevir şəhəri   | 592   | 4   | 307         | 130        | 63         | 38         | 18         | 12        | 14        | 6                                  | Mingachevir city   |
| Ağdaş rayonu  | 740   | 11  | 500         | 115        | 56         | 24         | 14         | 9         | 10        | 1                                  | Agdash district  |
| Göyçay rayonu   | 772   | -   | 526         | 127        | 56         | 31         | 8          | 13        | 10        | 1                                  | Goychay district   |
| Kürdəmir rayonu   | 811   | 1   | 562         | 133        | 49         | 35         | 13         | 7         | 8         | 3                                  | Kurdamir district  |
| Ucar rayonu   | 541   | 1   | 383         | 85         | 36         | 12         | 11         | 5         | 6         | 2                                  | Ujar district  |
| Yevlax rayonu   | 721   | 14  | 442         | 123        | 68         | 31         | 25         | 8         | 8         | 2                                  | Yevlakh district   |
| Zərdab rayonu   | 361   | 6   | 266         | 51         | 18         | 8          | 7          | 1         | 3         | 1                                  | Zardab district  |
| <b>Mil-Muğan</b>  |   |   |             |            |            |            |            |           |           |                                    | <b>Mil-Mughan</b>  |
| <b>iqtisadi rayonu - cəmi</b>                             | <b>3570</b>                                   | <b>22</b>   | <b>2463</b> | <b>568</b> | <b>233</b> | <b>135</b> | <b>67</b>  | <b>36</b> | <b>37</b> | <b>9</b>                           | <b>economic region - total</b>                                 |
| <i>o cümlədən:</i>  |   |   |             |            |            |            |            |           |           |                                    | <i>including:</i>  |
| Beyləqan rayonu   | 749   | 1   | 494         | 117        | 70         | 40         | 11         | 6         | 9         | 1                                  | Beylagan district  |
| İmişli rayonu   | 843   | 1   | 576         | 148        | 56         | 28         | 15         | 9         | 7         | 3                                  | Imishli district   |
| Saatlı rayonu   | 695   | 5   | 508         | 102        | 32         | 24         | 15         | 6         | 2         | 1                                  | Saatli district  |
| Sabirabad rayonu  | 1283  | 15  | 885         | 201        | 75         | 43         | 26         | 15        | 19        | 4                                  | Sabirabad district   |

**Nikah və boşanmalar**  
**Marriages and divorces**

6.11. nömrəli cədvəlin davamı

continuation of table 6.11.

| İqtisadi rayonların və inzibati ərazi vahidlərinin adları | Nikahların sayı<br><i>Number of marriages</i> | o cümlədən gəlinin yaş qruplarına görə:<br><i>including by age groups of bride:</i> |             |            |            |            |           |           |           |                                    | Names of economic regions and administrative territorial units |
|---|---|---|-------------|------------|------------|------------|-----------|-----------|-----------|------------------------------------|--|
|   |   | 18 yaşadək<br><i>under 18 years old</i>   | 18-24       | 25-29      | 30-34      | 35-39      | 40-44     | 45-49     | 50-59     | 60 və yuxarı<br><i>60 and over</i> |  |
| <b>Şəki-Zaqatala</b>                                      |   |   |             |            |            |            |           |           |           |                                    | <b>Shaki-Zagatala</b>  |
| <b>İqtisadi rayonu - cəmi</b>                             | <b>3920</b>                                   | <b>9</b>  | <b>2517</b> | <b>817</b> | <b>288</b> | <b>122</b> | <b>71</b> | <b>39</b> | <b>43</b> | <b>14</b>                          | <b>economic region - total</b>                                 |
| <i>o cümlədən:</i>  |   |   |             |            |            |            |           |           |           |                                    | <i>including:</i>  |
| Balakən rayonu  | 591   | 1   | 370         | 126        | 41         | 28         | 12        | 4         | 9         | -                                  | Balakən district   |
| Qax rayonu  | 372   | -   | 217         | 95         | 31         | 14         | 5         | 4         | 3         | 3                                  | Gakh district  |
| Qəbələ rayonu   | 720   | -   | 503         | 133        | 44         | 16         | 11        | 4         | 6         | 3                                  | Gabala district  |
| Oğuz rayonu   | 336   | 1   | 218         | 70         | 27         | 6          | 5         | 2         | 5         | 2                                  | Oghuz district   |
| Şəki rayonu   | 1130  | 6   | 730         | 229        | 87         | 30         | 22        | 14        | 9         | 3                                  | Shaki district   |
| Zaqatala rayonu   | 771   | 1   | 479         | 164        | 58         | 28         | 16        | 11        | 11        | 3                                  | Zagatala district  |
| <b>Şərqi Zəngəzur</b>                                     |   |   |             |            |            |            |           |           |           |                                    | <b>Eastern Zangazur</b>  |
| <b>İqtisadi rayonu - cəmi</b>                             | <b>2063</b>                                   | <b>7</b>  | <b>1330</b> | <b>404</b> | <b>145</b> | <b>77</b>  | <b>36</b> | <b>31</b> | <b>26</b> | <b>7</b>                           | <b>economic region - total</b>                                 |
| <i>o cümlədən:</i>  |   |   |             |            |            |            |           |           |           |                                    | <i>including:</i>  |
| Cəbrayıl rayonu   | 453   | 1   | 281         | 102        | 26         | 20         | 12        | 3         | 7         | 1                                  | Jabrayil district  |
| Kəlbəcər rayonu   | 531   | 3   | 361         | 78         | 42         | 18         | 6         | 11        | 10        | 2                                  | Kalbajar district  |
| Qubadlı rayonu  | 251   | 1   | 169         | 47         | 16         | 7          | 5         | 3         | 2         | 1                                  | Gubadli district   |
| Laçın rayonu  | 543   | 2   | 360         | 101        | 38         | 20         | 8         | 9         | 4         | 1                                  | Lachin district  |
| Zəngilan rayonu   | 285   | -   | 159         | 76         | 23         | 12         | 5         | 5         | 3         | 2                                  | Zangilan district  |
| <b>Şirvan-Salyan</b>                                      |   |   |             |            |            |            |           |           |           |                                    | <b>Shirvan-Salyan</b>  |
| <b>İqtisadi rayonu - cəmi</b>                             | <b>3134</b>                                   | <b>9</b>  | <b>2109</b> | <b>544</b> | <b>209</b> | <b>127</b> | <b>61</b> | <b>29</b> | <b>39</b> | <b>7</b>                           | <b>economic region - total</b>                                 |
| <i>o cümlədən:</i>  |   |   |             |            |            |            |           |           |           |                                    | <i>including:</i>  |
| Şirvan şəhəri   | 528   | 2   | 317         | 113        | 39         | 24         | 12        | 7         | 12        | 2                                  | Shirvan city   |
| Biləsuvar rayonu  | 734   | 1   | 469         | 131        | 63         | 31         | 21        | 8         | 8         | 2                                  | Bilasuvlar district  |
| Hacıqabul rayonu  | 507   | 5   | 372         | 71         | 31         | 15         | 1         | 5         | 7         | -                                  | Hajigabul district   |
| Neftçala rayonu   | 494   | 1   | 329         | 91         | 32         | 23         | 7         | 4         | 5         | 2                                  | Neftchala district   |
| Salyan rayonu   | 871   | -   | 622         | 138        | 44         | 34         | 20        | 5         | 7         | 1                                  | Salyan district  |

**Nikah və boşanmalar**  
**Marriages and divorces**

**6.12. 2022-ci ildə Azərbaycan Respublikasının iqtisadi rayonları və inzibati ərazi vahidləri üzrə kişi və qadınların yaş qrupuna görə boşananların sayı**  
**Divorces by age groups of men and women by economic regions and administrative territorial units of the Republic of Azerbaijan in 2022**

**Kisilərin yaş qruplarına görə boşananların sayı**

***Divorces by age groups of men***

| İqtisadi rayonların və inzibati ərazi vahidlərinin adları | Boşanmaların sayı<br><i>Number of divorces</i> | o cümlədən kişilərin yaş qruplarına görə:<br><i>including by age groups of men:</i> |            |             |             |             |             |             |             |                             |                          | Names of economic regions and administrative territorial units |
|---|--|---|------------|-------------|-------------|-------------|-------------|-------------|-------------|-----------------------------|--------------------------|--|
|   |  | 18 yaşadək<br>under 18 years old  | 18-24      | 25-29       | 30-34       | 35-39       | 40-44       | 45-49       | 50-59       | 60 və yuxarı<br>60 and over | naməlum yaşda<br>unknown |  |
| <b>Azərbaycan Respublikası - cəmi</b>                     | <b>15983</b>                                   | -   | <b>435</b> | <b>2363</b> | <b>4198</b> | <b>3525</b> | <b>2254</b> | <b>1288</b> | <b>1348</b> | <b>528</b>                  | <b>44</b>                | <b>Republic of Azerbaijan - total</b>                          |
| <b>Bakı şəhəri - cəmi</b>                                 | <b>5354</b>                                    | -   | <b>93</b>  | <b>695</b>  | <b>1341</b> | <b>1196</b> | <b>813</b>  | <b>465</b>  | <b>512</b>  | <b>221</b>                  | <b>18</b>                | <b>Baku city - total</b>                                       |
| <i>o cümlədən:</i>  |  |   |            |             |             |             |             |             |             |                             |                          | <i>including:</i>  |
| Binəqədi rayonu   | 653  | -   | 6          | 86          | 165         | 169         | 101         | 49          | 53          | 22                          | 2                        | Binagadi district  |
| Xətai rayonu  | 729  | -   | 15         | 67          | 185         | 172         | 119         | 73          | 67          | 29                          | 2                        | Khatai district  |
| Xəzər rayonu  | 300  | -   | 4          | 49          | 76          | 63          | 35          | 21          | 30          | 20                          | 2                        | Khazar district  |
| Qaradağ rayonu  | 280  | -   | 4          | 39          | 88          | 66          | 42          | 13          | 19          | 8                           | 1                        | Garadagh district  |
| Nərimanov rayonu  | 487  | -   | 6          | 62          | 120         | 95          | 79          | 43          | 59          | 19                          | 4                        | Narimanov district   |
| Nəsimi rayonu   | 450  | -   | 11         | 47          | 91          | 107         | 72          | 48          | 58          | 16                          | -                        | Nasimi district  |
| Nizami rayonu   | 430  | -   | 4          | 67          | 122         | 85          | 56          | 41          | 36          | 18                          | 1                        | Nizami district  |
| Pirallahı rayonu  | 49   | -   | 1          | 7           | 13          | 15          | 3           | 5           | 3           | 2                           | -                        | Pirallahı district   |
| Sabunçu rayonu  | 529  | -   | 15         | 78          | 131         | 101         | 87          | 48          | 43          | 25                          | 1                        | Sabunchu district  |
| Səbail rayonu   | 256  | -   | 7          | 33          | 52          | 59          | 40          | 19          | 30          | 16                          | -                        | Sabail district  |
| Suraxanı rayonu   | 544  | -   | 12         | 81          | 136         | 139         | 75          | 32          | 51          | 15                          | 3                        | Surakhani district   |
| Yasamal rayonu  | 647  | -   | 8          | 79          | 162         | 125         | 104         | 73          | 63          | 31                          | 2                        | Yasamal district   |
| <b>Naxçıvan Muxtar Respublikası - cəmi</b>                | <b>571</b>                                     | -   | <b>17</b>  | <b>106</b>  | <b>159</b>  | <b>116</b>  | <b>59</b>   | <b>43</b>   | <b>43</b>   | <b>26</b>                   | <b>2</b>                 | <b>Nakhchivan Autonomous Republic - total</b>                  |
| <i>o cümlədən:</i>  |  |   |            |             |             |             |             |             |             |                             |                          | <i>including:</i>  |
| Naxçıvan şəhəri   | 178  | -   | 2          | 25          | 52          | 43          | 19          | 12          | 15          | 9                           | 1                        | Nakhchivan city  |
| Babək rayonu  | 86   | -   | 5          | 20          | 25          | 16          | 5           | 5           | 5           | 5                           | -                        | Babak district   |
| Culfa rayonu  | 61   | -   | 3          | 10          | 17          | 11          | 8           | 2           | 3           | 7                           | -                        | Julfa district   |
| Kəngərli rayonu   | 43   | -   | 1          | 8           | 11          | 8           | 5           | 7           | 2           | 1                           | -                        | Kangarli district  |
| Ordubad rayonu  | 29   | -   | 2          | 5           | 9           | 6           | 3           | 1           | 2           | 1                           | -                        | Ordubad district   |
| Sədərək rayonu  | 25   | -   | -          | 3           | 4           | 2           | 7           | 5           | 4           | -                           | -                        | Sadarak district   |
| Şahbuz rayonu   | 37   | -   | -          | 8           | 10          | 10          | 4           | 1           | 3           | 1                           | -                        | Shahbuz district   |
| Şərur rayonu  | 112  | -   | 4          | 27          | 31          | 20          | 8           | 10          | 9           | 2                           | 1                        | Sharur district  |
| <b>Abşeron-Xızı iqtisadi rayonu - cəmi</b>                | <b>1090</b>                                    | -   | <b>30</b>  | <b>133</b>  | <b>305</b>  | <b>248</b>  | <b>161</b>  | <b>74</b>   | <b>87</b>   | <b>47</b>                   | <b>5</b>                 | <b>Absheron-Khizi economic region - total</b>                  |
| <i>o cümlədən:</i>  |  |   |            |             |             |             |             |             |             |                             |                          | <i>including:</i>  |
| Sumqayıt şəhəri   | 692  | -   | 17         | 87          | 189         | 149         | 99          | 51          | 62          | 38                          | -                        | Sumgayit city  |
| Abşeron rayonu  | 376  | -   | 13         | 42          | 112         | 92          | 58          | 22          | 23          | 9                           | 5                        | Absheron district  |
| Xızı rayonu   | 22   | -   | -          | 4           | 4           | 7           | 4           | 1           | 2           | -                           | -                        | Khizi district   |



**Nikah və boşanmalar**  
**Marriages and divorces**

6.12. nömrəli cədvəlin davamı

continuation of table 6.12.

| İqtisadi rayonların və inzibati ərazi vahidlərinin adları | Boşanmaların sayı<br><i>Number of divorces</i> | o cümlədən kişilərin yaş qruplarına görə:<br><i>including by age groups of men:</i> |           |            |            |            |            |           |           |                                    |                                 | Names of economic regions and administrative territorial units |
|---|--|---|-----------|------------|------------|------------|------------|-----------|-----------|------------------------------------|---------------------------------|--|
|   |  | 18 yaşadək<br><i>under 18 years old</i>   | 18-24     | 25-29      | 30-34      | 35-39      | 40-44      | 45-49     | 50-59     | 60 və yuxarı<br><i>60 and over</i> | naməlum yaşda<br><i>unknown</i> |  |
| <b>Dağlıq Şirvan</b>                                      |  |   |           |            |            |            |            |           |           |                                    |                                 | <b>Daghlığ Shirvan</b>   |
| <b>iqtisadi rayonu - cəmi</b>                             | <b>396</b>                                     | <b>-</b>  | <b>11</b> | <b>71</b>  | <b>107</b> | <b>90</b>  | <b>43</b>  | <b>28</b> | <b>40</b> | <b>5</b>                           | <b>1</b>                        | <b>economic region - total</b>                                 |
| <i>o cümlədən:</i>  |  |   |           |            |            |            |            |           |           |                                    |                                 | <i>including:</i>  |
| Ağsu rayonu   | 106  | -   | 5         | 23         | 26         | 26         | 8          | 7         | 10        | 1                                  | -                               | Aghsu district   |
| İsmayilli rayonu  | 125  | -   | 3         | 15         | 34         | 32         | 13         | 11        | 14        | 3                                  | -                               | Ismayilli district   |
| Qobustan rayonu   | 38   | -   | 1         | 6          | 11         | 5          | 5          | 4         | 5         | 1                                  | -                               | Gobustan district  |
| Şamaxı rayonu   | 127  | -   | 2         | 27         | 36         | 27         | 17         | 6         | 11        | -                                  | 1                               | Shamakhi district  |
| <b>Gəncə-Daşkəsən</b>                                     |  |   |           |            |            |            |            |           |           |                                    |                                 | <b>Ganja-Dashkasan</b>   |
| <b>iqtisadi rayonu - cəmi</b>                             | <b>980</b>                                     | <b>-</b>  | <b>29</b> | <b>155</b> | <b>245</b> | <b>234</b> | <b>107</b> | <b>81</b> | <b>88</b> | <b>39</b>                          | <b>2</b>                        | <b>economic region - total</b>                                 |
| <i>o cümlədən:</i>  |  |   |           |            |            |            |            |           |           |                                    |                                 | <i>including:</i>  |
| Gəncə şəhəri  | 593  | -   | 18        | 74         | 147        | 154        | 72         | 49        | 54        | 23                                 | 2                               | Ganja city   |
| Naftalan şəhəri   | 24   | -   | 1         | 3          | 9          | 5          | 1          | 5         | -         | -                                  | -                               | Naftalan city  |
| Daşkəsən rayonu   | 53   | -   | 2         | 11         | 13         | 8          | 5          | 7         | 4         | 3                                  | -                               | Dashkasan district   |
| Goranboy rayonu   | 131  | -   | 4         | 26         | 32         | 28         | 14         | 8         | 12        | 7                                  | -                               | Goranboy district  |
| Göygöl rayonu   | 87   | -   | 1         | 15         | 26         | 23         | 7          | 4         | 10        | 1                                  | -                               | Goygol district  |
| Samux rayonu  | 92   | -   | 3         | 26         | 18         | 16         | 8          | 8         | 8         | 5                                  | -                               | Samukh district  |
| <b>Qarabağ iqtisadi rayonu - cəmi</b>                     | <b>1250</b>                                    | <b>-</b>  | <b>47</b> | <b>193</b> | <b>343</b> | <b>288</b> | <b>155</b> | <b>90</b> | <b>99</b> | <b>33</b>                          | <b>2</b>                        | <b>Karabakh economic region - total</b>                        |
| <i>o cümlədən:</i>  |  |   |           |            |            |            |            |           |           |                                    |                                 | <i>including:</i>  |
| Xankəndi şəhəri   | 8  | -   | -         | 1          | 1          | 3          | 2          | -         | 1         | -                                  | -                               | Khankendi city   |
| Ağcabədi rayonu   | 150  | -   | 5         | 24         | 37         | 36         | 24         | 9         | 13        | 2                                  | -                               | Aghjabadi district   |
| Ağdam rayonu  | 386  | -   | 17        | 51         | 96         | 90         | 51         | 30        | 41        | 10                                 | -                               | Aghdam district  |
| Bərdə rayonu  | 225  | -   | 8         | 45         | 68         | 42         | 23         | 12        | 17        | 10                                 | -                               | Barda district   |
| Füzuli rayonu   | 253  | -   | 9         | 35         | 71         | 64         | 31         | 21        | 14        | 7                                  | 1                               | Fuzuli district  |
| Xocalı rayonu   | 28   | -   | 2         | 6          | 9          | 6          | 3          | 2         | -         | -                                  | -                               | Khoyaly district   |
| Xocavənd rayonu   | 18   | -   | 1         | 2          | 5          | 4          | 2          | 2         | 1         | -                                  | 1                               | Khoyavand district   |
| Şuşa rayonu   | 48   | -   | 2         | 5          | 15         | 11         | 6          | 4         | 5         | -                                  | -                               | Shusha district  |
| Tərtər rayonu   | 134  | -   | 3         | 24         | 41         | 32         | 13         | 10        | 7         | 4                                  | -                               | Tartar district  |
| <b>Qazax-Tovuz</b>  |  |   |           |            |            |            |            |           |           |                                    |                                 | <b>Gazakh-Tovuz</b>  |
| <b>iqtisadi rayonu - cəmi</b>                             | <b>888</b>                                     | <b>-</b>  | <b>28</b> | <b>125</b> | <b>267</b> | <b>192</b> | <b>115</b> | <b>61</b> | <b>75</b> | <b>24</b>                          | <b>1</b>                        | <b>economic region - total</b>                                 |
| <i>o cümlədən:</i>  |  |   |           |            |            |            |            |           |           |                                    |                                 | <i>including:</i>  |
| Ağstafa rayonu  | 116  | -   | 2         | 20         | 34         | 27         | 15         | 5         | 10        | 3                                  | -                               | Aghstafa district  |
| Gədəbəy rayonu  | 125  | -   | 5         | 19         | 34         | 20         | 19         | 9         | 15        | 4                                  | -                               | Gadabay district   |
| Qazax rayonu  | 125  | -   | 2         | 11         | 53         | 27         | 14         | 6         | 9         | 2                                  | 1                               | Gazakh district  |
| Şəmkir rayonu   | 238  | -   | 12        | 25         | 73         | 59         | 29         | 15        | 19        | 6                                  | -                               | Shamkir district   |
| Tovuz rayonu  | 284  | -   | 7         | 50         | 73         | 59         | 38         | 26        | 22        | 9                                  | -                               | Tovuz district   |

**Nikah və boşanmalar**  
**Marriages and divorces**

6.12. nömrəli cədvəlin davamı

continuation of table 6.12.

| İqtisadi rayonların və inzibati ərazi vahidlərinin adları | Boşanmaların sayı<br><i>Number of divorces</i> | o cümlədən kişilərin yaş qruplarına görə:<br><i>including by age groups of men:</i> |           |            |            |            |            |           |           |                             |                             | Names of economic regions and administrative territorial units |
|---|--|---|-----------|------------|------------|------------|------------|-----------|-----------|-----------------------------|-----------------------------|--|
|   |  | 18 yaşadək<br>under 18 years old  | 18-24     | 25-29      | 30-34      | 35-39      | 40-44      | 45-49     | 50-59     | 60 və yuxarı<br>60 and over | naməlum<br>yaşda<br>unknown |  |
| <b>Quba-Xaçmaz</b>  |  |   |           |            |            |            |            |           |           |                             |                             | <b>Guba-Khachmaz economic</b>                                  |
| <b>İqtisadi rayonu - cəmi</b>                             | <b>675</b>                                     | <b>-</b>  | <b>22</b> | <b>107</b> | <b>198</b> | <b>142</b> | <b>92</b>  | <b>37</b> | <b>49</b> | <b>22</b>                   |                             | <b>6 region - total</b>  |
| <i>o cümlədən:</i>  |  |   |           |            |            |            |            |           |           |                             |                             | <i>including:</i>  |
| Xaçmaz rayonu   | 208  | -   | 8         | 29         | 65         | 40         | 30         | 12        | 17        | 7                           | -                           | Khachmaz district  |
| Quba rayonu   | 200  | -   | 8         | 31         | 55         | 45         | 25         | 9         | 17        | 10                          | -                           | Guba district  |
| Qusar rayonu  | 136  | -   | 2         | 24         | 39         | 25         | 14         | 11        | 12        | 4                           | 5                           | Gusar district   |
| Siyəzən rayonu  | 53   | -   | 1         | 12         | 17         | 9          | 8          | 5         | 1         | -                           | -                           | Siyazan district   |
| Şabran rayonu   | 78   | -   | 3         | 11         | 22         | 23         | 15         | -         | 2         | 1                           | 1                           | Shabran district   |
| <b>Lənkəran-Astara</b>                                    |  |   |           |            |            |            |            |           |           |                             |                             | <b>Lankaran-Astara</b>   |
| <b>İqtisadi rayonu - cəmi</b>                             | <b>967</b>                                     | <b>-</b>  | <b>32</b> | <b>135</b> | <b>240</b> | <b>226</b> | <b>148</b> | <b>89</b> | <b>69</b> | <b>25</b>                   |                             | <b>3 economic region - total</b>                               |
| <i>o cümlədən:</i>  |  |   |           |            |            |            |            |           |           |                             |                             | <i>including:</i>  |
| Astara rayonu   | 118  | -   | 10        | 16         | 33         | 25         | 13         | 8         | 12        | 1                           | -                           | Astara district  |
| Cəlilabad rayonu  | 165  | -   | 2         | 27         | 38         | 41         | 21         | 17        | 12        | 6                           | 1                           | Jalilabad district   |
| Lerik rayonu  | 52   | -   | 4         | 10         | 17         | 11         | 6          | 3         | -         | 1                           | -                           | Lerik district   |
| Lənkəran rayonu   | 290  | -   | 5         | 32         | 73         | 77         | 49         | 23        | 19        | 11                          | 1                           | Lankaran district  |
| Masallı rayonu  | 299  | -   | 8         | 43         | 70         | 62         | 54         | 33        | 23        | 5                           | 1                           | Masalli district   |
| Yardımlı rayonu   | 43   | -   | 3         | 7          | 9          | 10         | 5          | 5         | 3         | 1                           | -                           | Yardimli district  |
| <b>Mərkəzi Aran</b>                                       |  |   |           |            |            |            |            |           |           |                             |                             | <b>Central Aran</b>  |
| <b>İqtisadi rayonu - cəmi</b>                             | <b>1084</b>                                    | <b>-</b>  | <b>24</b> | <b>180</b> | <b>291</b> | <b>250</b> | <b>149</b> | <b>89</b> | <b>82</b> | <b>18</b>                   |                             | <b>1 economic region - total</b>                               |
| <i>o cümlədən:</i>  |  |   |           |            |            |            |            |           |           |                             |                             | <i>including:</i>  |
| Mingəçevir şəhəri   | 240  | -   | 2         | 31         | 61         | 50         | 42         | 25        | 23        | 6                           | -                           | Mingachevir city   |
| Ağdaş rayonu  | 144  | -   | 3         | 30         | 38         | 35         | 14         | 10        | 13        | 1                           | -                           | Agdash district  |
| Göyçay rayonu   | 165  | -   | 8         | 30         | 41         | 37         | 20         | 14        | 12        | 3                           | -                           | Goychay district   |
| Kürdəmir rayonu   | 128  | -   | 2         | 14         | 40         | 27         | 16         | 13        | 13        | 3                           | -                           | Kurdamir district  |
| Ucar rayonu   | 99   | -   | 1         | 16         | 27         | 24         | 16         | 6         | 7         | 2                           | -                           | Ujar district  |
| Yevlax rayonu   | 230  | -   | 6         | 41         | 64         | 59         | 28         | 19        | 10        | 3                           | -                           | Yevlakh district   |
| Zərdab rayonu   | 78   | -   | 2         | 18         | 20         | 18         | 13         | 2         | 4         | -                           | 1                           | Zardab district  |
| <b>Mil-Muğan</b>  |  |   |           |            |            |            |            |           |           |                             |                             | <b>Mil-Mughan</b>  |
| <b>İqtisadi rayonu - cəmi</b>                             | <b>617</b>                                     | <b>-</b>  | <b>23</b> | <b>109</b> | <b>150</b> | <b>125</b> | <b>106</b> | <b>46</b> | <b>43</b> | <b>14</b>                   |                             | <b>1 economic region - total</b>                               |
| <i>o cümlədən:</i>  |  |   |           |            |            |            |            |           |           |                             |                             | <i>including:</i>  |
| Beyləqan rayonu   | 128  | -   | 6         | 24         | 27         | 24         | 26         | 7         | 9         | 5                           | -                           | Beylagan district  |
| İmişli rayonu   | 163  | -   | 5         | 30         | 43         | 32         | 29         | 10        | 8         | 5                           | 1                           | Imishli district   |
| Saatlı rayonu   | 123  | -   | 6         | 14         | 30         | 29         | 18         | 11        | 13        | 2                           | -                           | Saatli district  |
| Sabirabad rayonu  | 203  | -   | 6         | 41         | 50         | 40         | 33         | 18        | 13        | 2                           | -                           | Sabirabad district   |

**Nikah və boşanmalar**  
**Marriages and divorces**

6.12. nömrəli cədvəlin davamı

continuation of table 6.12.

| İqtisadi rayonların və inzibati ərazi vahidlərinin adları | Boşanmaların sayı<br>Number of divorces | o cümlədən kişilərin yaş qruplarına görə:<br>including by age groups of men: |           |            |            |            |            |           |           |                             |                             | Names of economic regions and administrative territorial units |
|---|---|--|-----------|------------|------------|------------|------------|-----------|-----------|-----------------------------|-----------------------------|--|
|   |   | 18 yaşadək<br>under 18 years old   | 18-24     | 25-29      | 30-34      | 35-39      | 40-44      | 45-49     | 50-59     | 60 və yuxarı<br>60 and over | naməlum<br>yaşda<br>unknown |  |
| <b>Şəki-Zaqatala</b>                                      |   |  |           |            |            |            |            |           |           |                             |                             | <b>Shaki-Zagatala</b>  |
| <b>İqtisadi rayonu - cəmi</b>                             | <b>776</b>                              | <b>-</b>   | <b>25</b> | <b>140</b> | <b>202</b> | <b>137</b> | <b>108</b> | <b>71</b> | <b>70</b> | <b>22</b>                   | <b>1</b>                    | <b>economic region - total</b>                                 |
| <i>o cümlədən:</i>  |   |  |           |            |            |            |            |           |           |                             |                             | <i>including:</i>  |
| Balakən rayonu  | 120                                     | -  | -         | 31         | 34         | 17         | 15         | 13        | 6         | 3                           | 1                           | Balakan district   |
| Qax rayonu  | 73                                      | -  | 1         | 11         | 16         | 12         | 14         | 10        | 7         | 2                           | -                           | Gakh district  |
| Qəbələ rayonu   | 108                                     | -  | 5         | 19         | 23         | 23         | 10         | 15        | 11        | 2                           | -                           | Gabala district  |
| Oğuz rayonu   | 73                                      | -  | -         | 12         | 22         | 12         | 11         | 8         | 6         | 2                           | -                           | Oghuz district   |
| Şəki rayonu   | 248                                     | -  | 15        | 39         | 72         | 41         | 35         | 15        | 25        | 6                           | -                           | Shaki district   |
| Zaqatala rayonu   | 154                                     | -  | 4         | 28         | 35         | 32         | 23         | 10        | 15        | 7                           | -                           | Zagatala district  |
| <b>Şərqi Zəngəzur</b>                                     |   |  |           |            |            |            |            |           |           |                             |                             | <b>Eastern Zangazur</b>  |
| <b>İqtisadi rayonu - cəmi</b>                             | <b>631</b>                              | <b>-</b>   | <b>28</b> | <b>100</b> | <b>162</b> | <b>129</b> | <b>81</b>  | <b>64</b> | <b>47</b> | <b>20</b>                   | <b>-</b>                    | <b>economic region - total</b>                                 |
| <i>o cümlədən:</i>  |   |  |           |            |            |            |            |           |           |                             |                             | <i>including:</i>  |
| Cəbrayıl rayonu   | 147                                     | -  | 4         | 29         | 38         | 24         | 21         | 11        | 12        | 8                           | -                           | Jabrayil district  |
| Kəlbəcər rayonu   | 156                                     | -  | 7         | 22         | 42         | 31         | 26         | 15        | 12        | 1                           | -                           | Kalbajar district  |
| Qubadlı rayonu  | 86                                      | -  | 3         | 11         | 26         | 22         | 9          | 8         | 5         | 2                           | -                           | Gubadli district   |
| Laçın rayonu  | 131                                     | -  | 9         | 16         | 29         | 27         | 15         | 20        | 13        | 2                           | -                           | Lachin district  |
| Zəngilan rayonu   | 111                                     | -  | 5         | 22         | 27         | 25         | 10         | 10        | 5         | 7                           | -                           | Zangilan district  |
| <b>Şirvan-Salyan</b>                                      |   |  |           |            |            |            |            |           |           |                             |                             | <b>Shirvan-Salyan</b>  |
| <b>İqtisadi rayonu - cəmi</b>                             | <b>704</b>                              | <b>-</b>   | <b>26</b> | <b>114</b> | <b>188</b> | <b>152</b> | <b>117</b> | <b>50</b> | <b>44</b> | <b>12</b>                   | <b>1</b>                    | <b>economic region - total</b>                                 |
| <i>o cümlədən:</i>  |   |  |           |            |            |            |            |           |           |                             |                             | <i>including:</i>  |
| Şirvan şəhəri   | 180                                     | -  | 6         | 32         | 49         | 41         | 25         | 11        | 13        | 2                           | 1                           | Shirvan city   |
| Biləsuvar rayonu  | 97                                      | -  | 4         | 15         | 24         | 20         | 18         | 8         | 6         | 2                           | -                           | Bilasuvär district   |
| Hacıqabul rayonu  | 104                                     | -  | 6         | 22         | 26         | 24         | 12         | 4         | 8         | 2                           | -                           | Hajigabul district   |
| Neftçala rayonu   | 127                                     | -  | 6         | 20         | 33         | 21         | 29         | 12        | 5         | 1                           | -                           | Neftchala district   |
| Salyan rayonu   | 196                                     | -  | 4         | 25         | 56         | 46         | 33         | 15        | 12        | 5                           | -                           | Salyan district  |

**Nikah və boşanmalar**  
**Marriages and divorces**

6.12. nömrəli cədvəlin davamı

continuation of table 6.12.

**Qadınların yaş qruplarına görə boşananların sayı**

**Divorces by age groups of women**

| İqtisadi rayonların və inzibati ərazi vahidlərinin adları | Boşanmaların sayı<br><i>Number of divorces</i> | o cümlədən qadınların yaş qruplarına görə:<br><i>including by age groups of women:</i> |             |             |             |             |             |            |            |                             |                          | Names of economic regions and administrative territorial units |
|---|--|--|-------------|-------------|-------------|-------------|-------------|------------|------------|-----------------------------|--------------------------|--|
|   |  | 18 yaşadək<br>under 18 years old   | 18-24       | 25-29       | 30-34       | 35-39       | 40-44       | 45-49      | 50-59      | 60 və yuxarı<br>60 and over | naməlum yaşda<br>unknown |  |
| <b>Azərbaycan Respublikası - cəmi</b>                     | <b>15983</b>                                   | <b>3</b>   | <b>2193</b> | <b>3868</b> | <b>3925</b> | <b>2614</b> | <b>1398</b> | <b>804</b> | <b>897</b> | <b>274</b>                  |                          | <b>7 Republic of Azerbaijan - total</b>                        |
| <b>Bakı şəhəri - cəmi</b>                                 | <b>5354</b>                                    | <b>-</b>   | <b>523</b>  | <b>1169</b> | <b>1338</b> | <b>971</b>  | <b>553</b>  | <b>320</b> | <b>355</b> | <b>121</b>                  |                          | <b>4 Baku city - total</b>                                     |
| <i>o cümlədən:</i>  |  |  |             |             |             |             |             |            |            |                             |                          | <i>including:</i>  |
| Binəqədi rayonu   | 653  | -  | 63          | 158         | 168         | 111         | 68          | 37         | 36         | 12                          | -                        | - Binagadi district  |
| Xətai rayonu  | 729  | -  | 49          | 144         | 188         | 150         | 90          | 50         | 40         | 17                          | 1                        | 1 Khatai district  |
| Xəzər rayonu  | 300  | -  | 40          | 73          | 71          | 42          | 26          | 19         | 22         | 7                           | -                        | - Khazar district  |
| Qaradağ rayonu  | 280  | -  | 44          | 60          | 74          | 56          | 20          | 9          | 12         | 5                           | -                        | - Garadagh district  |
| Nərimanov rayonu  | 487  | -  | 41          | 108         | 121         | 92          | 44          | 28         | 46         | 6                           | 1                        | 1 Narimanov district   |
| Nəsimi rayonu   | 450  | -  | 38          | 83          | 106         | 98          | 51          | 33         | 34         | 7                           | -                        | - Nasimi district  |
| Nizami rayonu   | 430  | -  | 36          | 118         | 101         | 65          | 45          | 26         | 26         | 12                          | 1                        | 1 Nizami district  |
| Pirallahı rayonu  | 49   | -  | 7           | 10          | 12          | 9           | 6           | 2          | 2          | 1                           | -                        | - Pirallahi district   |
| Sabunçu rayonu  | 529  | -  | 63          | 107         | 154         | 84          | 45          | 26         | 36         | 14                          | -                        | - Sabunchu district  |
| Səbail rayonu   | 256  | -  | 22          | 46          | 56          | 51          | 35          | 15         | 17         | 13                          | 1                        | 1 Sabail district  |
| Suraxanı rayonu   | 544  | -  | 63          | 125         | 145         | 92          | 48          | 30         | 28         | 13                          | -                        | - Surakhani district   |
| Yasamal rayonu  | 647  | -  | 57          | 137         | 142         | 121         | 75          | 45         | 56         | 14                          | -                        | - Yasamal district   |
| <b>Naxçıvan Muxtar Respublikası - cəmi</b>                | <b>571</b>                                     | <b>-</b>   | <b>100</b>  | <b>141</b>  | <b>142</b>  | <b>87</b>   | <b>35</b>   | <b>24</b>  | <b>31</b>  | <b>11</b>                   |                          | <b>Nakhchivan Autonomous Republic - total</b>                  |
| <i>o cümlədən:</i>  |  |  |             |             |             |             |             |            |            |                             |                          | <i>including:</i>  |
| Naxçıvan şəhəri   | 178  | -  | 26          | 33          | 45          | 38          | 9           | 12         | 11         | 4                           | -                        | - Nakhchivan city  |
| Babək rayonu  | 86   | -  | 19          | 23          | 20          | 12          | 4           | 4          | 4          | -                           | -                        | - Babak district   |
| Culfa rayonu  | 61   | -  | 15          | 11          | 14          | 6           | 6           | -          | 6          | 3                           | -                        | - Julfa district   |
| Kəngərli rayonu   | 43   | -  | 5           | 11          | 12          | 5           | 3           | 4          | 3          | -                           | -                        | - Kangarli district  |
| Ordubad rayonu  | 29   | -  | 8           | 8           | 9           | 1           | 1           | 1          | -          | 1                           | -                        | - Ordubad district   |
| Sədərək rayonu  | 25   | -  | 2           | 4           | 5           | 7           | 5           | 1          | 1          | -                           | -                        | - Sadarak district   |
| Şahbuz rayonu   | 37   | -  | 6           | 12          | 10          | 4           | 3           | 1          | -          | 1                           | -                        | - Shahbuz district   |
| Şərur rayonu  | 112  | -  | 19          | 39          | 27          | 14          | 4           | 1          | 6          | 2                           | -                        | - Sharur district  |
| <b>Abşeron-Xızı iqtisadi rayonu - cəmi</b>                | <b>1090</b>                                    | <b>-</b>   | <b>128</b>  | <b>234</b>  | <b>290</b>  | <b>212</b>  | <b>87</b>   | <b>56</b>  | <b>65</b>  | <b>17</b>                   |                          | <b>Absheron-Khizi economic region - total</b>                  |
| <i>o cümlədən:</i>  |  |  |             |             |             |             |             |            |            |                             |                          | <i>including:</i>  |
| Sumqayıt şəhəri   | 692  | -  | 80          | 138         | 177         | 132         | 66          | 39         | 46         | 14                          | -                        | - Sumgayit city  |
| Abşeron rayonu  | 376  | -  | 46          | 90          | 106         | 77          | 18          | 17         | 18         | 3                           | 1                        | 1 Absheron district  |
| Xızı rayonu   | 22   | -  | 2           | 6           | 7           | 3           | 3           | -          | 1          | -                           | -                        | - Khizi district   |
| <b>Dağlıq Şirvan iqtisadi rayonu - cəmi</b>               | <b>396</b>                                     | <b>-</b>   | <b>64</b>   | <b>94</b>   | <b>114</b>  | <b>57</b>   | <b>31</b>   | <b>14</b>  | <b>17</b>  | <b>5</b>                    |                          | <b>Daghlig Shirvan economic region - total</b>                 |
| <i>o cümlədən:</i>  |  |  |             |             |             |             |             |            |            |                             |                          | <i>including:</i>  |
| Ağsu rayonu   | 106  | -  | 19          | 34          | 23          | 14          | 7           | 4          | 2          | 3                           | -                        | - Aghsu district   |
| İsmayilli rayonu  | 125  | -  | 17          | 23          | 40          | 21          | 10          | 7          | 6          | 1                           | -                        | - Ismayilli district   |
| Qobustan rayonu   | 38   | -  | 4           | 11          | 8           | 7           | 2           | 2          | 3          | 1                           | -                        | - Gobustan district  |
| Şamaxı rayonu   | 127  | -  | 24          | 26          | 43          | 15          | 12          | 1          | 6          | -                           | -                        | - Shamakhi district  |

**Nikah və boşanmalar**  
**Marriages and divorces**

6.12. nömrəli cədvəlin davamı

continuation of table 6.12.

| İqtisadi rayonların və inzibati ərazi vahidlərinin adları | Boşanmaların sayı<br><i>Number of divorces</i> | o cümlədən qadınların yaş qruplarına görə:<br><i>including by age groups of women:</i> |            |            |            |            |           |           |           |                             |                             | Names of economic regions and administrative territorial units |
|---|--|--|------------|------------|------------|------------|-----------|-----------|-----------|-----------------------------|-----------------------------|--|
|   |  | 18 yaşa-dək<br>under 18<br>years old   | 18-24      | 25-29      | 30-34      | 35-39      | 40-44     | 45-49     | 50-59     | 60 və yuxarı<br>60 and over | naməlum<br>yaşda<br>unknown |  |
| <b>Gəncə-Daşkəsən</b>                                     |  |  |            |            |            |            |           |           |           |                             |                             | <b>Ganja-Dashkasan</b>   |
| <b>iqtisadi rayonu - cəmi</b>                             | <b>980</b>                                     | <b>-</b>   | <b>150</b> | <b>240</b> | <b>236</b> | <b>149</b> | <b>71</b> | <b>50</b> | <b>63</b> | <b>19</b>                   | <b>2</b>                    | <b>economic region - total</b>                                 |
| <i>o cümlədən:</i>  |  |  |            |            |            |            |           |           |           |                             |                             | <i>including:</i>  |
| Gəncə şəhəri  | 593  | -  | 73         | 141        | 154        | 99         | 44        | 24        | 43        | 13                          | 2                           | Ganja city   |
| Naftalan şəhəri   | 24   | -  | 5          | 7          | 6          | 2          | 3         | 1         | -         | -                           | -                           | Naftalan city  |
| Daşkəsən rayonu   | 53   | -  | 5          | 17         | 13         | 5          | 6         | 4         | 3         | -                           | -                           | Dashkasan district   |
| Goranboy rayonu   | 131  | -  | 33         | 25         | 27         | 19         | 9         | 10        | 6         | 2                           | -                           | Goranboy district  |
| Göygöl rayonu   | 87   | -  | 15         | 23         | 20         | 16         | 2         | 5         | 5         | 1                           | -                           | Goygol district  |
| Samux rayonu  | 92   | -  | 19         | 27         | 16         | 8          | 7         | 6         | 6         | 3                           | -                           | Samukh district  |
| <b>Qarabağ iqtisadi rayonu - cəmi</b>                     | <b>1250</b>                                    | <b>1</b>   | <b>221</b> | <b>298</b> | <b>315</b> | <b>177</b> | <b>94</b> | <b>54</b> | <b>72</b> | <b>18</b>                   | <b>-</b>                    | <b>Karabakh economic region - total</b>                        |
| <i>o cümlədən:</i>  |  |  |            |            |            |            |           |           |           |                             |                             | <i>including:</i>  |
| Xankəndi şəhəri   | 8  | -  | 2          | 2          | 1          | 1          | 1         | 1         | -         | -                           | -                           | Khankendi city   |
| Ağcabədi rayonu   | 150  | -  | 26         | 37         | 43         | 20         | 8         | 6         | 9         | 1                           | -                           | Aghjabadi district   |
| Ağdam rayonu  | 386  | -  | 67         | 82         | 90         | 62         | 31        | 21        | 30        | 3                           | -                           | Aghdam district  |
| Bərdə rayonu  | 225  | 1  | 50         | 50         | 56         | 28         | 11        | 10        | 13        | 6                           | -                           | Barda district   |
| Füzuli rayonu   | 253  | -  | 39         | 66         | 67         | 36         | 22        | 8         | 10        | 5                           | -                           | Fuzuli district  |
| Xocalı rayonu   | 28   | -  | 5          | 9          | 9          | 2          | 3         | -         | -         | -                           | -                           | Xojaly district  |
| Xocavənd rayonu   | 18   | -  | 4          | 3          | 5          | 3          | 1         | 1         | 1         | -                           | -                           | Xojavand district  |
| Şuşa rayonu   | 48   | -  | 5          | 12         | 12         | 9          | 4         | 2         | 4         | -                           | -                           | Shusha district  |
| Tərtər rayonu   | 134  | -  | 23         | 37         | 32         | 16         | 13        | 5         | 5         | 3                           | -                           | Tartar district  |
| <b>Qazax-Tovuz</b>  |  |  |            |            |            |            |           |           |           |                             |                             | <b>Gazakh-Tovuz</b>  |
| <b>iqtisadi rayonu - cəmi</b>                             | <b>888</b>                                     | <b>-</b>   | <b>139</b> | <b>243</b> | <b>212</b> | <b>134</b> | <b>67</b> | <b>39</b> | <b>41</b> | <b>13</b>                   | <b>-</b>                    | <b>economic region - total</b>                                 |
| <i>o cümlədən:</i>  |  |  |            |            |            |            |           |           |           |                             |                             | <i>including:</i>  |
| Ağstafa rayonu  | 116  | -  | 19         | 32         | 31         | 16         | 8         | 3         | 6         | 1                           | -                           | Aghstafa district  |
| Gədəbəy rayonu  | 125  | -  | 13         | 37         | 25         | 15         | 13        | 10        | 11        | 1                           | -                           | Gadabay district   |
| Qazax rayonu  | 125  | -  | 18         | 45         | 30         | 14         | 7         | 6         | 4         | 1                           | -                           | Gazakh district  |
| Şəmkir rayonu   | 238  | -  | 42         | 68         | 48         | 40         | 16        | 11        | 8         | 5                           | -                           | Shamkir district   |
| Tovuz rayonu  | 284  | -  | 47         | 61         | 78         | 49         | 23        | 9         | 12        | 5                           | -                           | Tovuz district   |
| <b>Quba-Xaçmaz</b>  |  |  |            |            |            |            |           |           |           |                             |                             | <b>Guba-Khachmaz</b>   |
| <b>iqtisadi rayonu - cəmi</b>                             | <b>675</b>                                     | <b>-</b>   | <b>126</b> | <b>184</b> | <b>153</b> | <b>83</b>  | <b>46</b> | <b>36</b> | <b>35</b> | <b>12</b>                   | <b>-</b>                    | <b>economic region - total</b>                                 |
| <i>o cümlədən:</i>  |  |  |            |            |            |            |           |           |           |                             |                             | <i>including:</i>  |
| Xaçmaz rayonu   | 208  | -  | 26         | 57         | 51         | 26         | 18        | 13        | 12        | 5                           | -                           | Khachmaz district  |
| Quba rayonu   | 200  | -  | 50         | 54         | 33         | 23         | 10        | 9         | 16        | 5                           | -                           | Guba district  |
| Qusar rayonu  | 136  | -  | 25         | 36         | 33         | 15         | 11        | 8         | 6         | 2                           | -                           | Gusar district   |
| Siyəzən rayonu  | 53   | -  | 15         | 14         | 9          | 6          | 5         | 4         | -         | -                           | -                           | Siyazan district   |
| Şabran rayonu   | 78   | -  | 10         | 23         | 27         | 13         | 2         | 2         | 1         | -                           | -                           | Shabran district   |

**Nikah və boşanmalar**  
**Marriages and divorces**

6.12. nömrəli cədvəlin davamı

continuation of table 6.12.

| İqtisadi rayonların və inzibati ərazi vahidlərinin adları | Boşanmaların sayı<br><i>Number of divorces</i> | o cümlədən qadınların yaş qruplarına görə:<br><i>including by age groups of women:</i> |            |            |            |            |           |           |           |                             |                             | Names of economic regions and administrative territorial units |
|---|--|--|------------|------------|------------|------------|-----------|-----------|-----------|-----------------------------|-----------------------------|--|
|   |  | 18 yaşadək<br>under 18 years old   | 18-24      | 25-29      | 30-34      | 35-39      | 40-44     | 45-49     | 50-59     | 60 və yuxarı<br>60 and over | naməlum<br>yaşda<br>unknown |  |
| <b>Lənkəran-Astara</b>                                    |  |  |            |            |            |            |           |           |           |                             |                             | <b>Lankaran-Astara</b>   |
| <b>İqtisadi rayonu - cəmi</b>                             | <b>967</b>                                     | <b>-</b>   | <b>129</b> | <b>259</b> | <b>255</b> | <b>143</b> | <b>84</b> | <b>39</b> | <b>42</b> | <b>16</b>                   |                             | <b>- economic region - total</b>                               |
| <i>o cümlədən:</i>  |  |  |            |            |            |            |           |           |           |                             |                             | <i>including:</i>  |
| Astara rayonu   | 118  | -  | 20         | 28         | 32         | 14         | 12        | 6         | 5         | 1                           |                             | - Astara district  |
| Cəlilabad rayonu  | 165  | -  | 19         | 50         | 29         | 31         | 19        | 3         | 9         | 5                           |                             | - Jalilabad district   |
| Lerik rayonu  | 52   | -  | 9          | 13         | 20         | 4          | 4         | 1         | -         | 1                           |                             | - Lerik district   |
| Lənkəran rayonu   | 290  | -  | 32         | 84         | 82         | 40         | 21        | 11        | 15        | 5                           |                             | - Lankaran district  |
| Masallı rayonu  | 299  | -  | 41         | 78         | 79         | 47         | 25        | 16        | 10        | 3                           |                             | - Masalli district   |
| Yardımlı rayonu   | 43   | -  | 8          | 6          | 13         | 7          | 3         | 2         | 3         | 1                           |                             | - Yardimli district  |
| <b>Mərkəzi Aran</b>                                       |  |  |            |            |            |            |           |           |           |                             |                             | <b>Central Aran</b>  |
| <b>İqtisadi rayonu - cəmi</b>                             | <b>1084</b>                                    | <b>2</b>   | <b>162</b> | <b>276</b> | <b>277</b> | <b>171</b> | <b>90</b> | <b>47</b> | <b>49</b> | <b>10</b>                   |                             | <b>- economic region - total</b>                               |
| <i>o cümlədən:</i>  |  |  |            |            |            |            |           |           |           |                             |                             | <i>including:</i>  |
| Mingəçevir şəhəri   | 240  | -  | 19         | 48         | 69         | 43         | 26        | 12        | 19        | 4                           |                             | - Mingachevir city   |
| Ağdaş rayonu  | 144  | -  | 28         | 41         | 32         | 16         | 12        | 8         | 7         | -                           |                             | - Agdash district  |
| Göyçay rayonu   | 165  | 1  | 30         | 53         | 31         | 22         | 13        | 7         | 6         | 2                           |                             | - Goychay district   |
| Kürdəmir rayonu   | 128  | 1  | 22         | 26         | 33         | 24         | 12        | 2         | 5         | 3                           |                             | - Kurdamir district  |
| Ucar rayonu   | 99   | -  | 15         | 24         | 31         | 12         | 6         | 8         | 3         | -                           |                             | - Ujar district  |
| Yevlax rayonu   | 230  | -  | 36         | 58         | 62         | 42         | 18        | 5         | 8         | 1                           |                             | - Yevlakh district   |
| Zərdab rayonu   | 78   | -  | 12         | 26         | 19         | 12         | 3         | 5         | 1         | -                           |                             | - Zardab district  |
| <b>Mil-Muğan</b>  |  |  |            |            |            |            |           |           |           |                             |                             | <b>Mil-Mughan</b>  |
| <b>İqtisadi rayonu - cəmi</b>                             | <b>617</b>                                     | <b>-</b>   | <b>106</b> | <b>178</b> | <b>133</b> | <b>93</b>  | <b>55</b> | <b>26</b> | <b>22</b> | <b>4</b>                    |                             | <b>- economic region - total</b>                               |
| <i>o cümlədən:</i>  |  |  |            |            |            |            |           |           |           |                             |                             | <i>including:</i>  |
| Beyləqan rayonu   | 128  | -  | 20         | 30         | 28         | 25         | 16        | 5         | 4         | -                           |                             | - Beylagan district  |
| İmişli rayonu   | 163  | -  | 29         | 52         | 32         | 24         | 10        | 8         | 5         | 3                           |                             | - Imishli district   |
| Saatlı rayonu   | 123  | -  | 18         | 35         | 30         | 18         | 10        | 6         | 5         | 1                           |                             | - Saatli district  |
| Sabirabad rayonu  | 203  | -  | 39         | 61         | 43         | 26         | 19        | 7         | 8         | -                           |                             | - Sabirabad district   |
| <b>Şəki-Zaqatala</b>                                      |  |  |            |            |            |            |           |           |           |                             |                             | <b>Shaki-Zagatala</b>  |
| <b>İqtisadi rayonu - cəmi</b>                             | <b>776</b>                                     | <b>-</b>   | <b>130</b> | <b>208</b> | <b>165</b> | <b>114</b> | <b>67</b> | <b>37</b> | <b>46</b> | <b>9</b>                    |                             | <b>- economic region - total</b>                               |
| <i>o cümlədən:</i>  |  |  |            |            |            |            |           |           |           |                             |                             | <i>including:</i>  |
| Balakən rayonu  | 120  | -  | 16         | 46         | 24         | 11         | 11        | 5         | 5         | 2                           |                             | - Balakan district   |
| Qax rayonu  | 73   | -  | 8          | 18         | 16         | 13         | 8         | 5         | 3         | 2                           |                             | - Gakh district  |
| Qəbələ rayonu   | 108  | -  | 27         | 20         | 19         | 14         | 14        | 6         | 8         | -                           |                             | - Gabala district  |
| Oğuz rayonu   | 73   | -  | 12         | 18         | 18         | 9          | 7         | 5         | 3         | 1                           |                             | - Oghuz district   |
| Şəki rayonu   | 248  | -  | 44         | 63         | 58         | 38         | 18        | 8         | 18        | 1                           |                             | - Shaki district   |
| Zaqatala rayonu   | 154  | -  | 23         | 43         | 30         | 29         | 9         | 8         | 9         | 3                           |                             | - Zagatala district  |

**Nikah və boşanmalar**  
**Marriages and divorces**

6.12. nömrəli cədvəlin davamı

continuation of table 6.12.

| İqtisadi rayonların və inzibati ərazi vahidlərinin adları | Boşanmaların sayı<br><i>Number of divorces</i> | o cümlədən qadınların yaş qruplarına görə:<br><i>including by age groups of women:</i> |            |            |            |            |           |           |           |                                    |                           | Names of economic regions and administrative territorial units |
|---|--|--|------------|------------|------------|------------|-----------|-----------|-----------|------------------------------------|---------------------------|--|
|   |  | 18 yaş-dək<br><i>under 18 years old</i>  | 18-24      | 25-29      | 30-34      | 35-39      | 40-44     | 45-49     | 50-59     | 60 və yuxarı<br><i>60 and over</i> | naməlum<br><i>unknown</i> |  |
| <b>Şərqi Zəngəzur</b>                                     |  |  |            |            |            |            |           |           |           |                                    |                           | <b>Eastern Zangazur</b>  |
| <b>İqtisadi rayonu - cəmi</b>                             | <b>631</b>                                     | -  | <b>103</b> | <b>148</b> | <b>145</b> | <b>99</b>  | <b>58</b> | <b>36</b> | <b>31</b> | <b>11</b>                          | -                         | <b>economic region - total</b>                                 |
| <i>o cümlədən:</i>  |  |  |            |            |            |            |           |           |           |                                    |                           | <i>including:</i>  |
| Cəbrayıl rayonu   | 147  | -  | 24         | 34         | 26         | 22         | 15        | 10        | 11        | 5                                  | -                         | Jabrayil district  |
| Kəlbəcər rayonu   | 156  | -  | 25         | 38         | 35         | 33         | 12        | 7         | 4         | 2                                  | -                         | Kalbajar district  |
| Qubadlı rayonu  | 86   | -  | 13         | 16         | 30         | 11         | 10        | 2         | 3         | 1                                  | -                         | Gubadli district   |
| Ləçin rayonu  | 131  | -  | 22         | 32         | 27         | 19         | 14        | 9         | 8         | -                                  | -                         | Lachin district  |
| Zəngilan rayonu   | 111  | -  | 19         | 28         | 27         | 14         | 7         | 8         | 5         | 3                                  | -                         | Zangilan district  |
| <b>Şirvan-Salyan</b>                                      |  |  |            |            |            |            |           |           |           |                                    |                           | <b>Shirvan-Salyan</b>  |
| <b>İqtisadi rayonu - cəmi</b>                             | <b>704</b>                                     | -  | <b>112</b> | <b>196</b> | <b>150</b> | <b>124</b> | <b>60</b> | <b>26</b> | <b>28</b> | <b>8</b>                           | -                         | <b>economic region - total</b>                                 |
| <i>o cümlədən:</i>  |  |  |            |            |            |            |           |           |           |                                    |                           | <i>including:</i>  |
| Şirvan şəhəri   | 180  | -  | 26         | 53         | 43         | 27         | 13        | 9         | 7         | 2                                  | -                         | Shirvan city   |
| Biləsuvar rayonu  | 97   | -  | 14         | 27         | 18         | 14         | 17        | 3         | 4         | -                                  | -                         | Bilasuvlar district  |
| Hacıqabul rayonu  | 104  | -  | 24         | 29         | 21         | 14         | 5         | 4         | 5         | 2                                  | -                         | Hajigabul district   |
| Neftçala rayonu   | 127  | -  | 22         | 34         | 24         | 29         | 8         | 5         | 4         | 1                                  | -                         | Neftchala district   |
| Salyan rayonu   | 196  | -  | 26         | 53         | 44         | 40         | 17        | 5         | 8         | 3                                  | -                         | Salyan district  |

7

**MİQRASIYA**

***MIGRATION***





## Metodoloji izahlar

**Azərbaycan Respublikası ilə MDB dövlətləri və digər xarici dövlətlər arasında miqrasiya haqqında məlumatlar** əhalinin daimi yaşayış yerinə görə qeydiyyatı zamanı Daxili İşlər Nazirliyinin Baş Pasport, Qeydiyyat İdarəsi tərəfindən tərtib olunan gəlmə (getmə) miqrantların statistik qeydiyyat vərəqəsinə qoşulan kəsmə talonlarda və Dövlət Miqrasiya Xidməti tərəfindən təqdim olunan "Azərbaycan Respublikasında olan əcnəbilər və vətəndaşlığı olmayan şəxslər haqqında" 1-№-li (Miqrasiya) rüblük (illik) rəsmi statistika hesabatı formasında olan məlumatların statistik işlənməsi nəticəsində əldə edilir.

**Gələnlər** – daimi yaşayış üçün ölkəyə giriş icazəsi almış şəxslərin sayı, **gedənlər isə** – daimi yaşamaq üçün ölkədən getmək icazəsi almış şəxslərin (Azərbaycanda daimi yaşayan əcnəbilər və vətəndaşlığı olmayan şəxslər daxil edilməklə) sayı deməkdir.

«Gələnlər» və «gedənlər» anlayışları miqrasiyanı xarakterizə edir, çünki eyni şəxs daimi yaşayış yerini il ərzində bir neçə dəfə dəyişə bilər.

**Miqrasiya artımı (azalması)** – təqvim ilində gələnlərlə gedənlərin sayı arasındakı fərqdən ibarətdir.

**Miqrasiya artımı (azalması) əmsalı** – miqrasiya artımının (azalmasının) cari qiymətləndirmə üzrə daimi əhalinin orta illik sayına nisbətidir. Təqvim ilində olan miqrasiya artımının (azalmasının) əhalinin orta illik sayına olan nisbətidir. Ümumi əmsallar kimi əhalinin hər 1000 nəfərinə hesablanır.

## Methodological explanations

*The information on migration between Azerbaijan, CIS and other foreign countries is obtained as a result of processing of data indicated in tear off stub attached to statistical register form of arrived (departure) migrants compiled by local bodies of Migration department of Ministry of Internal Affairs and official statistical report form №1 (Migration) quarterly (annually) "On foreigners in the Republic of Azerbaijan and persons having no citizenship."*

**Immigrants** – is the number of those with the permission to enter the country for constant stay, **emigrants** – is the number of those obtained permission to leave the country for constant residence (including foreign citizens constantly staying in the country, as well as those without citizenship).

Definitions of "immigrants" and "emigrants" with certain conditionality characterize migration, as the place of constant residence of a person can change several times over a year.

**Net migration growth** is a difference between number of departure during calendar year.

**Migration growth rate** is computed as ratio between the migration growths to the current data on average annual number of resident population. Migration growth for the calendar year is a ration to the average annual population size. As general ratios it is computed per 1000 of population.

**Miqrasiya  
Migration**

**7.1. Əhalinin beynəlxalq miqrasiyası <sup>1)</sup>**  
(min nəfər)

**International migration <sup>1)</sup>**  
(thsd persons)

| İllər<br>Years | Ölkəyə daimi<br>yaşamaq üçün<br>gələnlər<br><i>Arrivals to the<br/>country for<br/>permanent<br/>residence</i> | Ölkədən daimi<br>yaşamaq üçün<br>gedənlər<br><i>Departures from<br/>the country for<br/>permanent<br/>residence</i> | Miqrasiya<br>artımı<br>(azalması)<br><i>Net<br/>migration</i> | <i>o cümlədən:</i><br><i>including:</i> |  |
|----------------|--|---|---|---|--|
|                |  |   |   | şəhər yerlərində<br><i>urban places</i> | kənd yerlərində<br><i>rural places</i> |
| 1980           | ...  | ...   | -22,8   | 5,5                                     | -28,3                                  |
| 1981           | ...  | ...   | -20,0   | 2,7                                     | -22,7                                  |
| 1982           | ...  | ...   | -23,1   | -2,5                                    | -20,6                                  |
| 1983           | ...  | ...   | -17,8   | -0,8                                    | -17,0                                  |
| 1984           | ...  | ...   | -22,7   | 2,7                                     | -25,4                                  |
| 1985           | ...  | ...   | -36,3   | 0,4                                     | -36,7                                  |
| 1986           | ...  | ...   | -35,7   | -4,4                                    | -31,3                                  |
| 1987           | ...  | ...   | -33,0   | 3,7                                     | -36,7                                  |
| 1988           | ...  | ...   | -34,2   | -2,8                                    | -31,4                                  |
| 1989           | ...  | ...   | -40,2   | -11,5                                   | -28,7                                  |
| 1990           | 84,3   | 137,9   | -53,6   | -52,7                                   | -0,9                                   |
| 1991           | 66,3   | 106,4   | -40,1   | -39,4                                   | -0,7                                   |
| 1992           | 35,7   | 49,9  | -14,2   | -13,8                                   | -0,4                                   |
| 1993           | 16,3   | 28,5  | -12,2   | -11,9                                   | -0,3                                   |
| 1994           | 8,6  | 19,6  | -11,0   | -10,8                                   | -0,2                                   |
| 1995           | 6,2  | 16,0  | -9,8  | -9,5                                    | -0,3                                   |
| 1996           | 5,8  | 13,2  | -7,4  | -7,2                                    | -0,2                                   |
| 1997           | 7,5  | 15,7  | -8,2  | -8,1                                    | -0,1                                   |
| 1998           | 5,4  | 10,5  | -5,1  | -5,0                                    | -0,1                                   |
| 1999           | 4,8  | 9,1   | -4,3  | -3,5                                    | -0,8                                   |
| 2000           | 4,4  | 9,9   | -5,5  | -5,0                                    | -0,5                                   |
| 2001           | 2,6  | 7,3   | -4,7  | -3,6                                    | -1,1                                   |
| 2002           | 1,2  | 4,3   | -3,1  | -2,0                                    | -1,1                                   |
| 2003           | 2,5  | 3,8   | -1,3  | -1,6                                    | 0,3                                    |
| 2004           | 2,4  | 2,8   | -0,4  | -0,7                                    | 0,3                                    |
| 2005           | 2,0  | 2,9   | -0,9  | -0,6                                    | -0,3                                   |
| 2006           | 2,2  | 2,6   | -0,4  | -1,9                                    | 1,5                                    |
| 2007           | 2,0  | 3,1   | -1,1  | -1,4                                    | 0,3                                    |
| 2008           | 3,6  | 2,5   | 1,1   | 0,5                                     | 0,6                                    |
| 2009           | 2,3  | 1,4   | 0,9   | 0,1                                     | 0,8                                    |
| 2010           | 2,2  | 0,8   | 1,4   | 1,2                                     | 0,2                                    |
| 2011           | 2,2  | 0,5   | 1,7   | 2,0                                     | -0,3                                   |
| 2012           | 2,2  | 0,2   | 2,0   | 1,8                                     | 0,2                                    |
| 2013           | 3,1  | 0,8   | 2,3   | 1,2                                     | 1,1                                    |
| 2014           | 1,9  | 0,8   | 1,1   | 0,6                                     | 0,5                                    |
| 2015           | 2,7  | 1,6   | 1,1   | 0,6                                     | 0,5                                    |
| 2016           | 3,2  | 1,7   | 1,5   | 1,0                                     | 0,5                                    |
| 2017           | 3,1  | 1,9   | 1,2   | 0,6                                     | 0,6                                    |
| 2018           | 3,2  | 1,6   | 1,6   | 0,5                                     | 1,1                                    |
| 2019           | 2,0  | 1,6   | 0,4   | 0,1                                     | 0,3                                    |
| 2020           | 1,7  | 0,6   | 1,1   | 0,2                                     | 0,9                                    |
| 2021           | 2,4  | 0,6   | 1,8   | 1,6                                     | 0,2                                    |
| 2022           | 2,9  | 1,1   | 1,8   | 0,7                                     | 1,1                                    |

<sup>1)</sup> 1990-cı ilə qədər miqrasiya haqqında məlumatlar SSRİ Dövlət Statistika Komitəsində işlənildirdi.

<sup>1)</sup> Data on migration before 1990 were developed in the State Statistical Committee of USSR.

**Miqrasiya  
Migration**

**7.2. Daimi yaşamaq üçün Azərbaycana gələn  
və Azərbaycandan gedənlərin ölkələr üzrə bölgüsü  
(nəfər)**

***Distribution of person arriving and departing to Azerbaijan  
for permanent residency  
(person)***

| Ölkələr  | 1995        | 2000        | 2005        | 2010        | 2015 <sup>1)</sup> | 2016 <sup>1)</sup> | 2017 <sup>1)</sup> | 2018 <sup>1)</sup> | 2019 <sup>1)</sup> | 2020 <sup>1)</sup> | 2021 <sup>1)</sup> | 2022 <sup>1)</sup> | Countries                      |
|--|-------------|-------------|-------------|-------------|--------------------|--------------------|--------------------|--------------------|--------------------|--------------------|--------------------|--------------------|--------------------------------|
| <b><u>Daimi yaşamaq üçün Azərbaycana gələnlər</u></b><br><b><u>Arrivals to the Azerbaijan for permanent living</u></b> |             |             |             |             |                    |                    |                    |                    |                    |                    |                    |                    |                                |
| <b>C Ə M İ</b>   | <b>6222</b> | <b>4361</b> | <b>2013</b> | <b>2228</b> | <b>2649</b>        | <b>3233</b>        | <b>3073</b>        | <b>3220</b>        | <b>2042</b>        | <b>1669</b>        | <b>2397</b>        | <b>2869</b>        | <b>T o t a l</b>               |
| <i>o cümlədən:</i>   |             |             |             |             |                    |                    |                    |                    |                    |                    |                    |                    | <i>including:</i>              |
| ABŞ-dan  | -           | 5           | 1           | 3           | 3                  | 9                  | 5                  | 2                  | 11                 | 15                 | 8                  | 7                  | USA                            |
| Almaniyadan  | -           | 2           | -           | 3           | 12                 | 8                  | 10                 | 12                 | 15                 | 8                  | 6                  | 10                 | Germany                        |
| Böyük Britaniya və<br>Şimali İrlandiyanın<br>Birləşmiş Krallığından  | ...         | ...         | ...         | ...         | 5                  | 5                  | 12                 | 19                 | 3                  | 3                  | 11                 | 10                 | United Kingdom                 |
| Belarusdan   | 51          | 29          | 10          | 58          | 5                  | 14                 | 13                 | 21                 | 10                 | 8                  | 15                 | 10                 | Belarus                        |
| Estoniyadan  | 9           | -           | 1           | -           | -                  | -                  | 1                  | 3                  | -                  | -                  | -                  | 1                  | Estonia                        |
| Gürcüstandan   | 942         | 307         | 379         | 35          | 782                | 1134               | 830                | 914                | 747                | 663                | 900                | 980                | Georgia                        |
| İrandan  | 31          | 44          | 13          | 5           | 144                | 145                | 103                | 121                | 95                 | 88                 | 140                | 114                | Iran                           |
| İsraildən  | 6           | 25          | 5           | 7           | 3                  | 6                  | 3                  | 5                  | 4                  | 3                  | 1                  | 1                  | Israel                         |
| Qazaxıstandan  | 341         | 150         | 78          | 177         | 103                | 132                | 157                | 127                | 81                 | 62                 | 93                 | 116                | Kazakhstan                     |
| Qırğızıstandan   | 38          | 35          | 12          | 4           | 33                 | 46                 | 51                 | 43                 | 26                 | 19                 | 20                 | 35                 | Kyrgyzstan                     |
| Latviyadan   | 35          | 1           | 5           | 3           | 2                  | 2                  | -                  | 3                  | 2                  | 2                  | -                  | 2                  | Latvia                         |
| Litvadan   | 5           | 16          | 5           | -           | 6                  | 3                  | 3                  | 5                  | -                  | 4                  | 2                  | 3                  | Lithuania                      |
| Moldovadan   | 6           | 2           | 2           | 2           | 13                 | 18                 | 22                 | 13                 | 6                  | 10                 | 12                 | 10                 | Moldova                        |
| Özbəkistandan  | 336         | 142         | 80          | 53          | 95                 | 116                | 136                | 114                | 47                 | 56                 | 61                 | 115                | Uzbekistan                     |
| Əfqanıstandan  | ...         | ...         | ...         | ...         | 22                 | 33                 | 30                 | 23                 | 8                  | 7                  | 11                 | 17                 | Afghanistan                    |
| Pakistandan  | 2           | 1           | 3           | -           | 30                 | 19                 | 22                 | 28                 | 18                 | 7                  | 22                 | 15                 | Pakistan                       |
| Hindistandan   | ...         | ...         | ...         | ...         | 4                  | 5                  | 11                 | 14                 | 5                  | 1                  | 7                  | 10                 | India                          |
| Polşadan   | -           | -           | -           | -           | 1                  | -                  | -                  | 2                  | -                  | -                  | 1                  | -                  | Poland                         |
| Rusiya Federasiyasından  | 2968        | 2710        | 1158        | 1706        | 930                | 910                | 988                | 1056               | 572                | 448                | 636                | 859                | Russian Federation             |
| Tacikistandan  | 31          | 6           | 6           | 7           | 8                  | 7                  | 11                 | 6                  | 3                  | 4                  | 6                  | 6                  | Tadjikistan                    |
| Türkiyədən   | 23          | 17          | 13          | 4           | 164                | 214                | 288                | 359                | 197                | 112                | 206                | 273                | Turkey                         |
| Türkmenistandan  | 165         | 175         | 115         | 62          | 50                 | 124                | 115                | 129                | 78                 | 65                 | 108                | 105                | Turkmenistan                   |
| Ukraynadan   | 367         | 291         | 104         | 97          | 99                 | 126                | 149                | 150                | 88                 | 63                 | 99                 | 137                | Ukraine                        |
| Yunanıstandan  | -           | -           | -           | -           | -                  | 1                  | -                  | -                  | -                  | -                  | -                  | -                  | Greece                         |
| digər xarici ölkələrdən  | 866         | 403         | 23          | 2           | 135                | 156                | 113                | 51                 | 26                 | 21                 | 32                 | 33                 | other foreign countries        |
| <b>MDB ölkələrindən</b>  | <b>4303</b> | <b>3540</b> | <b>1565</b> | <b>2166</b> | <b>1336</b>        | <b>1493</b>        | <b>1642</b>        | <b>1659</b>        | <b>911</b>         | <b>735</b>         | <b>1050</b>        | <b>1393</b>        | <b>From countries of CIS</b>   |
| <b>Digər xarici ölkələrdən</b>   | <b>1919</b> | <b>821</b>  | <b>448</b>  | <b>62</b>   | <b>1313</b>        | <b>1740</b>        | <b>1431</b>        | <b>1561</b>        | <b>1131</b>        | <b>934</b>         | <b>1347</b>        | <b>1476</b>        | <b>Other foreign countries</b> |

**Miqrasiya  
Migration**

7.2. nömrəli cədvəlin davamı

continuation of table 7.2.

| Ölkələr  | 1995         | 2000        | 2005        | 2010       | 2015 <sup>1)</sup> | 2016 <sup>1)</sup> | 2017 <sup>1)</sup> | 2018 <sup>1)</sup> | 2019 <sup>1)</sup> | 2020 <sup>1)</sup> | 2021 <sup>1)</sup> | 2022 <sup>1)</sup> | Countries                                   |
|--|--------------|-------------|-------------|------------|--------------------|--------------------|--------------------|--------------------|--------------------|--------------------|--------------------|--------------------|---|
| <b><u>Daimi yaşamaq üçün Azərbaycandan gedənlər</u></b><br><b><u>Departures from the Azerbaijan for permanent living</u></b> |              |             |             |            |                    |                    |                    |                    |                    |                    |                    |                    |   |
| <b>C Ə M İ</b>   | <b>16033</b> | <b>9947</b> | <b>2906</b> | <b>799</b> | <b>1557</b>        | <b>1711</b>        | <b>1901</b>        | <b>1580</b>        | <b>1654</b>        | <b>568</b>         | <b>570</b>         | <b>1069</b>        | <b>T o t a l</b>                            |
| <i>o cümlədən:</i>   |              |             |             |            |                    |                    |                    |                    |                    |                    |                    |                    | <i>including:</i>                           |
| ABŞ-a  | 570          | 103         | 19          | 6          | 20                 | 28                 | 29                 | 25                 | 27                 | 9                  | 12                 | 39                 | USA   |
| Almaniyaya   | 74           | 62          | 9           | 9          | 17                 | 22                 | 25                 | 22                 | 25                 | 8                  | 13                 | 37                 | Germany                                     |
| Böyük Britaniya və<br>Şimali İrlandiyanın<br>Birləşmiş Krallığına  | ...          | ...         | ...         | ...        | -                  | -                  | -                  | 1                  | 1                  | 1                  | 2                  | 25                 | United Kingdom                              |
| Belarus  | 151          | 148         | 88          | 17         | 52                 | 61                 | 68                 | 59                 | 58                 | 15                 | 10                 | 8                  | Belarus                                     |
| Estoniyaya   | 2            | 1           | -           | -          | 1                  | 2                  | 1                  | 1                  | -                  | -                  | -                  | 5                  | Estonia                                     |
| Gürcüstana   | 178          | 97          | 7           | 2          | 17                 | 27                 | 31                 | 28                 | 29                 | 12                 | 18                 | 42                 | Georgia                                     |
| İrana  | 3            | 24          | -           | -          | -                  | -                  | -                  | -                  | -                  | -                  | -                  | -                  | Iran  |
| İsrailə  | 1688         | 199         | 14          | 6          | 3                  | 10                 | 8                  | 6                  | 7                  | 2                  | 5                  | 19                 | Israel                                      |
| Qazaxıstana  | 204          | 174         | 138         | 260        | 482                | 502                | 474                | 306                | 422                | 124                | 75                 | 76                 | Kazakhstan                                  |
| Qırğızıstana   | 41           | 31          | 4           | 1          | 10                 | 12                 | 22                 | 20                 | 18                 | 3                  | 5                  | 19                 | Kyrgyzstan                                  |
| Latviyaya  | 5            | 1           | -           | -          | 1                  | 2                  | 1                  | 1                  | 1                  | -                  | -                  | 6                  | Larvia                                      |
| Litvaya  | 7            | 2           | -           | 5          | -                  | -                  | -                  | -                  | -                  | -                  | -                  | 4                  | Lithuania                                   |
| Moldovaya  | 12           | 7           | 9           | -          | 9                  | 12                 | 19                 | 7                  | 4                  | -                  | -                  | 3                  | Moldova                                     |
| Özbəkistana  | 144          | 46          | 7           | 3          | 20                 | 23                 | 31                 | 48                 | 27                 | 6                  | 8                  | 64                 | Uzbekistan                                  |
| Əfqanıstana  | ...          | ...         | ...         | ...        | -                  | -                  | -                  | -                  | -                  | -                  | -                  | -                  | Afghanistan                                 |
| Pakistana  | -            | -           | -           | -          | -                  | -                  | -                  | -                  | -                  | -                  | -                  | -                  | Pakistan                                    |
| Hindistana   | ...          | ...         | ...         | ...        | -                  | -                  | -                  | -                  | -                  | -                  | -                  | -                  | India                                       |
| Polşaya  | 3            | -           | -           | -          | -                  | -                  | -                  | -                  | -                  | -                  | -                  | 5                  | Poland                                      |
| Rusiya Federasiyasına  | 11312        | 8393        | 2495        | 430        | 782                | 816                | 920                | 803                | 795                | 296                | 285                | 447                | Russian Federation                          |
| Tacikistana  | 7            | 3           | 1           | -          | -                  | -                  | -                  | -                  | -                  | -                  | -                  | -                  | Tadjikistan                                 |
| Türkiyəyə  | 3            | 23          | 4           | 10         | 66                 | 97                 | 101                | 84                 | 89                 | 36                 | 58                 | 120                | Turkey                                      |
| Türkmənıstana  | 118          | 63          | 5           | 2          | 17                 | 19                 | 28                 | 24                 | 10                 | 2                  | 7                  | 48                 | Turkmenistan                                |
| Ukraynaya  | 860          | 513         | 102         | 42         | 22                 | 29                 | 102                | 99                 | 92                 | 19                 | 24                 | 12                 | Ukraine                                     |
| Yunanıstana  | 3            | 3           | -           | -          | -                  | -                  | -                  | -                  | -                  | -                  | -                  | -                  | Greece                                      |
| digər xarici ölkələrə  | 648          | 54          | 4           | 6          | 38                 | 49                 | 41                 | 46                 | 49                 | 35                 | 48                 | 90                 | other foreign countries                     |
| <b>MDB ölkələrinə</b>  | <b>12849</b> | <b>9378</b> | <b>2849</b> | <b>755</b> | <b>1394</b>        | <b>1474</b>        | <b>1664</b>        | <b>1366</b>        | <b>1426</b>        | <b>465</b>         | <b>414</b>         | <b>677</b>         | <b>Countries of CIS</b>                     |
| <b>Digər xarici ölkələrə<sup>2)</sup></b>  | <b>3184</b>  | <b>569</b>  | <b>57</b>   | <b>44</b>  | <b>163</b>         | <b>237</b>         | <b>237</b>         | <b>214</b>         | <b>228</b>         | <b>103</b>         | <b>156</b>         | <b>392</b>         | <b>Other foreign countries<sup>2)</sup></b> |

<sup>1)</sup> Azərbaycan Respublikasının Dövlət Miqrasiya Xidməti və Daxili İşlər Nazirliyinin məlumatlarına əsasən.  
Based on data of the State Migration Service and the Ministry of Internal Affairs of the Republic of Azerbaijan.

<sup>2)</sup> 1995-ci ildə 18 və yuxarı yaşda olan şəxslər.  
In 1995 person 18 and over years old.

**Miqrasiya**  
**Migration**

**7.3. 2010-cu ildə miqrantların cins və yaş qrupları üzrə bölgüsü**

(nəfər)

***Migrants by sex and age structure in 2010***

(person)

| Yaş qrupları<br><i>Age groups</i> | Ölkəyə daimi yaşamaq üçün<br>gələnlər<br><i>Arrivals to the country for<br/>permanent residence</i> |                       |                          | Ölkədən daimi yaşamaq üçün<br>gedənlər<br><i>Departures from the country for<br/>permanent residence</i> |                       |                          |
|-----------------------------------|---|-----------------------|--------------------------|--|-----------------------|--------------------------|
|                                   | Cəmi<br><i>Total</i>  | Kişilər<br><i>Men</i> | Qadınlar<br><i>Women</i> | Cəmi<br><i>Total</i>   | Kişilər<br><i>Men</i> | Qadınlar<br><i>Women</i> |

**Səhər və kənd yerləri üzrə - cəmi**

**Urban and rural places - total**

|   |             |             |            |            |            |            |
|---|-------------|-------------|------------|------------|------------|------------|
| Cəmi<br><i>Total</i>  | <b>2228</b> | <b>1424</b> | <b>804</b> | <b>799</b> | <b>355</b> | <b>444</b> |
| o cümlədən:<br><i>including:</i>                              |             |             |            |            |            |            |
| 0-4   | 7           | -           | 7          | 17         | 9          | 8          |
| 5-9   | 18          | 6           | 12         | 19         | 11         | 8          |
| 10-14   | 20          | 8           | 12         | 11         | 4          | 7          |
| 15-19   | 124         | 56          | 68         | 29         | 9          | 20         |
| 20-24   | 132         | 42          | 90         | 94         | 33         | 61         |
| 25-29   | 177         | 64          | 113        | 91         | 44         | 47         |
| 30-34   | 191         | 95          | 96         | 120        | 51         | 69         |
| 35-39   | 354         | 237         | 117        | 106        | 49         | 57         |
| 40-44   | 409         | 287         | 122        | 107        | 55         | 52         |
| 45-49   | 399         | 315         | 84         | 55         | 33         | 22         |
| 50-54   | 201         | 160         | 41         | 42         | 19         | 23         |
| 55-59   | 107         | 92          | 15         | 26         | 12         | 14         |
| 60-69   | 60          | 44          | 16         | 35         | 12         | 23         |
| 70-79   | 18          | 17          | 1          | 41         | 13         | 28         |
| 80 və yuxarı<br><i>80 and over</i>                            | 11          | 1           | 10         | 6          | 1          | 5          |
| Əsas yaş qrupları üzrə:<br><i>By main age groups:</i>         |             |             |            |            |            |            |
| əmək qabiliyyətli<br>yaşdan aşağı<br><i>under working age</i> | 45          | 14          | 31         | 47         | 24         | 23         |
| əmək qabiliyyətli<br>yaşda<br><i>at working age</i>           | 2099        | 1359        | 740        | 660        | 306        | 354        |
| əmək qabiliyyətli<br>yaşdan yuxarı<br><i>over working age</i> | 84          | 51          | 33         | 92         | 25         | 67         |

## Miqrasiya Migration

7.3. sayılı cədvəlin davamı

continuation of table 7.3.

| Yaş qrupları<br><i>Age groups</i> | Ölkəyə daimi yaşamaq üçün<br>gələnlər<br><i>Arrivals to the country for<br/>permanent residence</i> |                       |                          | Ölkədən daimi yaşamaq üçün<br>gedənlər<br><i>Departures from the country for<br/>permanent residence</i> |                       |                          |
|-----------------------------------|---|-----------------------|--------------------------|--|-----------------------|--------------------------|
|                                   | Cəmi<br><i>Total</i>  | Kişilər<br><i>Men</i> | Qadınlar<br><i>Women</i> | Cəmi<br><i>Total</i>   | Kişilər<br><i>Men</i> | Qadınlar<br><i>Women</i> |

### Səhər yerləri üzrə

#### Urban places

|                                    |      |      |     |     |     |     |
|------------------------------------|------|------|-----|-----|-----|-----|
| Cəmi<br><i>Total</i>               | 1760 | 1128 | 632 | 523 | 224 | 299 |
| o cümlədən:<br><i>including:</i>   |      |      |     |     |     |     |
| 0-4                                | 7    | -    | 7   | 15  | 8   | 7   |
| 5-9                                | 15   | 4    | 11  | 12  | 9   | 3   |
| 10-14                              | 15   | 8    | 7   | 3   | 1   | 2   |
| 15-19                              | 109  | 50   | 59  | 16  | 7   | 9   |
| 20-24                              | 112  | 38   | 74  | 50  | 18  | 32  |
| 25-29                              | 150  | 53   | 97  | 52  | 26  | 26  |
| 30-34                              | 154  | 76   | 78  | 81  | 35  | 46  |
| 35-39                              | 262  | 172  | 90  | 61  | 24  | 37  |
| 40-44                              | 296  | 202  | 94  | 58  | 29  | 29  |
| 45-49                              | 318  | 259  | 59  | 39  | 22  | 17  |
| 50-54                              | 172  | 141  | 31  | 34  | 12  | 22  |
| 55-59                              | 83   | 76   | 7   | 23  | 10  | 13  |
| 60-69                              | 49   | 38   | 11  | 35  | 12  | 23  |
| 70-79                              | 11   | 11   | -   | 39  | 11  | 28  |
| 80 və yuxarı<br><i>80 and over</i> | 7    | -    | 7   | 5   | -   | 5   |

Əsas yaş qrupları üzrə:

*By main age groups:*

|   |      |      |     |     |     |     |
|---|------|------|-----|-----|-----|-----|
| əmək qabiliyyətli<br>yaşdan aşağı<br><i>under working age</i> | 37   | 12   | 25  | 30  | 18  | 12  |
| əmək qabiliyyətli<br>yaşda<br><i>at working age</i>           | 1663 | 1075 | 588 | 405 | 184 | 221 |
| əmək qabiliyyətli<br>yaşdan yuxarı<br><i>over working age</i> | 60   | 41   | 19  | 88  | 22  | 66  |

## Miqrasiya Migration

7.3. sayılı cədvəlin davamı

continuation of table 7.3.

| Yaş qrupları<br><i>Age groups</i> | Ölkəyə daimi yaşamaq üçün<br>gəlmələr<br><i>Arrivals to the country for<br/>permanent residence</i> |                       |                          | Ölkədən daimi yaşamaq üçün<br>gedənlər<br><i>Departures from the country for<br/>permanent residence</i> |                       |                          |
|-----------------------------------|---|-----------------------|--------------------------|--|-----------------------|--------------------------|
|                                   | Cəmi<br><i>Total</i>  | Kişilər<br><i>Men</i> | Qadınlar<br><i>Women</i> | Cəmi<br><i>Total</i>   | Kişilər<br><i>Men</i> | Qadınlar<br><i>Women</i> |

### Kənd yerləri üzrə

#### Rural places

|   |     |     |     |     |     |     |
|---|-----|-----|-----|-----|-----|-----|
| Cəmi<br><i>Total</i>  | 468 | 296 | 172 | 276 | 131 | 145 |
| o cümlədən:<br><i>including:</i>                              |     |     |     |     |     |     |
| 0-4   | -   | -   | -   | 2   | 1   | 1   |
| 5-9   | 3   | 2   | 1   | 7   | 2   | 5   |
| 10-14   | 5   | -   | 5   | 8   | 3   | 5   |
| 15-19   | 15  | 6   | 9   | 13  | 2   | 11  |
| 20-24   | 20  | 4   | 16  | 44  | 15  | 29  |
| 25-29   | 27  | 11  | 16  | 39  | 18  | 21  |
| 30-34   | 37  | 19  | 18  | 39  | 16  | 23  |
| 35-39   | 92  | 65  | 27  | 45  | 25  | 20  |
| 40-44   | 113 | 85  | 28  | 49  | 26  | 23  |
| 45-49   | 81  | 56  | 25  | 16  | 11  | 5   |
| 50-54   | 29  | 19  | 10  | 8   | 7   | 1   |
| 55-59   | 24  | 16  | 8   | 3   | 2   | 1   |
| 60-69   | 11  | 6   | 5   | -   | -   | -   |
| 70-79   | 7   | 6   | 1   | 2   | 2   | -   |
| 80 və yuxarı<br><i>80 and over</i>                            | 4   | 1   | 3   | 1   | 1   | -   |
| Əsas yaş qrupları üzrə:<br><i>By main age groups:</i>         |     |     |     |     |     |     |
| əmək qabiliyyətli<br>yaşdan aşağı<br><i>under working age</i> | 8   | 2   | 6   | 17  | 6   | 11  |
| əmək qabiliyyətli<br>yaşda<br><i>at working age</i>           | 436 | 284 | 152 | 255 | 122 | 133 |
| əmək qabiliyyətli<br>yaşdan yuxarı<br><i>over working age</i> | 24  | 10  | 14  | 4   | 3   | 1   |



**Miqrasiya**  
**Migration**

**7.4. 2011-ci ildə miqrantların cins və yaş qrupları üzrə bölgüsü**  
(nəfər)

**Migrants by sex and age structure in 2011**  
(person)

| Yaş qrupları<br><i>Age groups</i> | Ölkəyə daimi yaşamaq üçün<br>gələnlər<br><i>Arrivals to the country for<br/>permanent residence</i> |                       |                          | Ölkədən daimi yaşamaq üçün<br>gedənlər<br><i>Departures from the country for<br/>permanent residence</i> |                       |                          |
|-----------------------------------|---|-----------------------|--------------------------|--|-----------------------|--------------------------|
|                                   | Cəmi<br><i>Total</i>  | Kişilər<br><i>Men</i> | Qadınlar<br><i>Women</i> | Cəmi<br><i>Total</i>   | Kişilər<br><i>Men</i> | Qadınlar<br><i>Women</i> |

**Səhər və kənd yerləri üzrə - cəmi**  
**Urban and rural places - total**

| Cəmi<br><i>Total</i>  | 2181 | 941 | 1240 | 484 | 232 | 252 |
|---|------|-----|------|-----|-----|-----|
| o cümlədən:<br><i>including:</i>                              |      |     |      |     |     |     |
| 0-4   | 27   | 9   | 18   | 2   | 1   | 1   |
| 5-9   | 32   | 11  | 21   | 5   | 3   | 2   |
| 10-14   | 11   | 5   | 6    | 10  | 6   | 4   |
| 15-19   | 74   | 23  | 51   | 28  | 10  | 18  |
| 20-24   | 122  | 34  | 88   | 48  | 23  | 25  |
| 25-29   | 164  | 46  | 118  | 63  | 36  | 27  |
| 30-34   | 201  | 66  | 135  | 63  | 27  | 36  |
| 35-39   | 270  | 129 | 141  | 60  | 27  | 33  |
| 40-44   | 453  | 223 | 230  | 63  | 38  | 25  |
| 45-49   | 405  | 193 | 212  | 37  | 23  | 14  |
| 50-54   | 228  | 114 | 114  | 31  | 14  | 17  |
| 55-59   | 109  | 54  | 55   | 18  | 10  | 8   |
| 60-69   | 48   | 23  | 25   | 33  | 9   | 24  |
| 70-79   | 29   | 9   | 20   | 20  | 3   | 17  |
| 80 və yuxarı<br><i>80 and over</i>                            | 8    | 2   | 6    | 3   | 2   | 1   |
| Əsas yaş qrupları üzrə:<br><i>By main age groups:</i>         |      |     |      |     |     |     |
| əmək qabiliyyətli<br>yaşdan aşağı<br><i>under working age</i> | 70   | 25  | 45   | 17  | 10  | 7   |
| əmək qabiliyyətli<br>yaşda<br><i>at working age</i>           | 2020 | 901 | 1119 | 414 | 212 | 202 |
| əmək qabiliyyətli<br>yaşdan yuxarı<br><i>over working age</i> | 91   | 15  | 76   | 53  | 10  | 43  |

**Miqrasiya**  
**Migration**

7.4. sayılı cədvəlin davamı

*continuation of table 7.4.*

| Yaş qrupları<br><i>Age groups</i> | Ölkəyə daimi yaşamaq üçün<br>gəlmələr<br><i>Arrivals to the country for<br/>permanent residence</i> |                       |                          | Ölkədən daimi yaşamaq üçün<br>gedənlər<br><i>Departures from the country for<br/>permanent residence</i> |                       |                          |
|-----------------------------------|---|-----------------------|--------------------------|--|-----------------------|--------------------------|
|                                   | Cəmi<br><i>Total</i>  | Kişilər<br><i>Men</i> | Qadınlar<br><i>Women</i> | Cəmi<br><i>Total</i>   | Kişilər<br><i>Men</i> | Qadınlar<br><i>Women</i> |

**Şəhər yerləri üzrə**  
**Urban places**

|   |             |            |             |           |           |           |
|---|-------------|------------|-------------|-----------|-----------|-----------|
| Cəmi<br><i>Total</i>  | <b>2119</b> | <b>901</b> | <b>1218</b> | <b>98</b> | <b>46</b> | <b>52</b> |
| o cümlədən:<br><i>including:</i>                              |             |            |             |           |           |           |
| 0-4   | 23          | 7          | 16          | 1         | 1         | -         |
| 5-9   | 32          | 11         | 21          | 1         | 1         | -         |
| 10-14   | 9           | 4          | 5           | 2         | 1         | 1         |
| 15-19   | 68          | 20         | 48          | 3         | 1         | 2         |
| 20-24   | 115         | 30         | 85          | 7         | 3         | 4         |
| 25-29   | 159         | 41         | 118         | 12        | 8         | 4         |
| 30-34   | 194         | 60         | 134         | 13        | 5         | 8         |
| 35-39   | 264         | 125        | 139         | 11        | 4         | 7         |
| 40-44   | 448         | 218        | 230         | 12        | 7         | 5         |
| 45-49   | 397         | 189        | 208         | 8         | 5         | 3         |
| 50-54   | 226         | 112        | 114         | 7         | 3         | 4         |
| 55-59   | 107         | 54         | 53          | 4         | 2         | 2         |
| 60-69   | 46          | 22         | 24          | 10        | 3         | 7         |
| 70-79   | 25          | 7          | 18          | 6         | 1         | 5         |
| 80 və yuxarı<br><i>80 and over</i>                            | 6           | 1          | 5           | 1         | 1         | -         |
| Əsas yaş qrupları üzrə:<br><i>By main age groups:</i>         |             |            |             |           |           |           |
| əmək qabiliyyətli<br>yaşdan aşağı<br><i>under working age</i> | 64          | 22         | 42          | 4         | 3         | 1         |
| əmək qabiliyyətli<br>yaşda<br><i>at working age</i>           | 1968        | 867        | 1101        | 78        | 39        | 39        |
| əmək qabiliyyətli<br>yaşdan yuxarı<br><i>over working age</i> | 87          | 12         | 75          | 16        | 4         | 12        |

**Miqrasiya**  
**Migration**

7.4. sayılı cədvəlin davamı

continuation of table 7.4.

| Yaş qrupları<br><i>Age groups</i> | Ölkəyə daimi yaşamaq üçün<br>gəlmələr<br><i>Arrivals to the country for<br/>permanent residence</i> |                       |                          | Ölkədən daimi yaşamaq üçün<br>gedənlər<br><i>Departures from the country for<br/>permanent residence</i> |                       |                          |
|-----------------------------------|---|-----------------------|--------------------------|--|-----------------------|--------------------------|
|                                   | Cəmi<br><i>Total</i>  | Kişilər<br><i>Men</i> | Qadınlar<br><i>Women</i> | Cəmi<br><i>Total</i>   | Kişilər<br><i>Men</i> | Qadınlar<br><i>Women</i> |

**Kənd yerləri üzrə**  
**Rural places**

|   |    |    |    |     |     |     |
|---|----|----|----|-----|-----|-----|
| Cəmi<br><i>Total</i>  | 62 | 40 | 22 | 386 | 186 | 200 |
| o cümlədən:<br><i>including:</i>                              |    |    |    |     |     |     |
| 0-4   | 4  | 2  | 2  | 1   | -   | 1   |
| 5-9   | -  | -  | -  | 4   | 2   | 2   |
| 10-14   | 2  | 1  | 1  | 8   | 5   | 3   |
| 15-19   | 6  | 3  | 3  | 25  | 9   | 16  |
| 20-24   | 7  | 4  | 3  | 41  | 20  | 21  |
| 25-29   | 5  | 5  | -  | 51  | 28  | 23  |
| 30-34   | 7  | 6  | 1  | 50  | 22  | 28  |
| 35-39   | 6  | 4  | 2  | 49  | 23  | 26  |
| 40-44   | 5  | 5  | -  | 51  | 31  | 20  |
| 45-49   | 8  | 4  | 4  | 29  | 18  | 11  |
| 50-54   | 2  | 2  | -  | 24  | 11  | 13  |
| 55-59   | 2  | -  | 2  | 14  | 8   | 6   |
| 60-69   | 2  | 1  | 1  | 23  | 6   | 17  |
| 70-79   | 4  | 2  | 2  | 14  | 2   | 12  |
| 80 və yuxarı<br><i>80 and over</i>                            | 2  | 1  | 1  | 2   | 1   | 1   |
| Əsas yaş qrupları üzrə:<br><i>By main age groups:</i>         |    |    |    |     |     |     |
| əmək qabiliyyətli<br>yaşdan aşağı<br><i>under working age</i> | 6  | 3  | 3  | 13  | 7   | 6   |
| əmək qabiliyyətli<br>yaşda<br><i>at working age</i>           | 52 | 34 | 18 | 336 | 173 | 163 |
| əmək qabiliyyətli<br>yaşdan yuxarı<br><i>over working age</i> | 4  | 3  | 1  | 37  | 6   | 31  |

**Miqrasiya**  
**Migration**

**7.5. 2012-ci ildə miqrantların cins və yaş qrupları üzrə bölgüsü**

(nəfər)

***Migrants by sex and age structure in 2012***

(person)

| Yaş qrupları<br><i>Age groups</i> | Ölkəyə daimi yaşamaq üçün<br>gəlmələr<br><i>Arrivals to the country for<br/>permanent residence</i> |                       |                          | Ölkədən daimi yaşamaq üçün<br>gedənlər<br><i>Departures from the country for<br/>permanent residence</i> |                       |                          |
|-----------------------------------|---|-----------------------|--------------------------|--|-----------------------|--------------------------|
|                                   | Cəmi<br><i>Total</i>  | Kişilər<br><i>Men</i> | Qadınlar<br><i>Women</i> | Cəmi<br><i>Total</i>   | Kişilər<br><i>Men</i> | Qadınlar<br><i>Women</i> |

**Səhər və kənd yerləri üzrə - cəmi**

**Urban and rural places - total**

|   |      |      |     |     |     |     |
|---|------|------|-----|-----|-----|-----|
| Cəmi<br><i>Total</i>  | 2172 | 1319 | 853 | 226 | 109 | 117 |
| o cümlədən:<br><i>including:</i>                              |      |      |     |     |     |     |
| 0-4   | 43   | 29   | 14  | -   | -   | -   |
| 5-9   | 55   | 7    | 48  | 2   | 1   | 1   |
| 10-14   | 22   | 11   | 11  | 4   | -   | 4   |
| 15-19   | 102  | 33   | 69  | 7   | 4   | 3   |
| 20-24   | 189  | 40   | 149 | 20  | 9   | 11  |
| 25-29   | 189  | 58   | 131 | 19  | 14  | 5   |
| 30-34   | 128  | 69   | 59  | 23  | 13  | 10  |
| 35-39   | 233  | 164  | 69  | 30  | 14  | 16  |
| 40-44   | 357  | 252  | 105 | 28  | 14  | 14  |
| 45-49   | 350  | 277  | 73  | 17  | 12  | 5   |
| 50-54   | 255  | 179  | 76  | 19  | 11  | 8   |
| 55-59   | 157  | 119  | 38  | 10  | 5   | 5   |
| 60-69   | 80   | 74   | 6   | 25  | 4   | 21  |
| 70-79   | 8    | 7    | 1   | 14  | 5   | 9   |
| 80 və yuxarı<br><i>80 and over</i>                            | 4    | -    | 4   | 8   | 3   | 5   |
| Əsas yaş qrupları üzrə:<br><i>By main age groups:</i>         |      |      |     |     |     |     |
| əmək qabiliyyətli<br>yaşdan aşağı<br><i>under working age</i> | 120  | 47   | 73  | 6   | 1   | 5   |
| əmək qabiliyyətli<br>yaşda<br><i>at working age</i>           | 1981 | 1241 | 740 | 171 | 97  | 74  |
| əmək qabiliyyətli<br>yaşdan yuxarı<br><i>over working age</i> | 71   | 31   | 40  | 49  | 11  | 38  |

**Miqrasiya**  
**Migration**

7.5. sayılı cədvəlin davamı

continuation of table 7.5.

| Yaş qrupları<br><i>Age groups</i> | Ölkəyə daimi yaşamaq üçün<br>gəlmələr<br><i>Arrivals to the country for<br/>permanent residence</i> |                       |                          | Ölkədən daimi yaşamaq üçün<br>gedənlər<br><i>Departures from the country for<br/>permanent residence</i> |                       |                          |
|-----------------------------------|---|-----------------------|--------------------------|--|-----------------------|--------------------------|
|                                   | Cəmi<br><i>Total</i>  | Kişilər<br><i>Men</i> | Qadınlar<br><i>Women</i> | Cəmi<br><i>Total</i>   | Kişilər<br><i>Men</i> | Qadınlar<br><i>Women</i> |

**Şəhər yerləri üzrə**  
**Urban places**

| Cəmi<br><i>Total</i>  | 1935 | 1102 | 833 | 188 | 86 | 102 |
|---|------|------|-----|-----|----|-----|
| o cümlədən:<br><i>including:</i>                              |      |      |     |     |    |     |
| 0-4   | 38   | 25   | 13  | -   | -  | -   |
| 5-9   | 49   | 3    | 46  | 2   | 1  | 1   |
| 10-14   | 13   | 5    | 8   | 4   | -  | 4   |
| 15-19   | 92   | 24   | 68  | 5   | 3  | 2   |
| 20-24   | 178  | 32   | 146 | 18  | 8  | 10  |
| 25-29   | 179  | 48   | 131 | 17  | 12 | 5   |
| 30-34   | 113  | 56   | 57  | 15  | 9  | 6   |
| 35-39   | 164  | 98   | 66  | 26  | 10 | 16  |
| 40-44   | 324  | 220  | 104 | 19  | 11 | 8   |
| 45-49   | 312  | 241  | 71  | 13  | 9  | 4   |
| 50-54   | 243  | 167  | 76  | 16  | 8  | 8   |
| 55-59   | 148  | 111  | 37  | 8   | 3  | 5   |
| 60-69   | 72   | 66   | 6   | 23  | 4  | 19  |
| 70-79   | 6    | 6    | -   | 14  | 5  | 9   |
| 80 və yuxarı<br><i>80 and over</i>                            | 4    | -    | 4   | 8   | 3  | 5   |
| Əsas yaş qrupları üzrə:<br><i>By main age groups:</i>         |      |      |     |     |    |     |
| əmək qabiliyyətli<br>yaşdan aşağı<br><i>under working age</i> | 100  | 33   | 67  | 6   | 1  | 5   |
| əmək qabiliyyətli<br>yaşda<br><i>at working age</i>           | 1770 | 1043 | 727 | 135 | 74 | 61  |
| əmək qabiliyyətli<br>yaşdan yuxarı<br><i>over working age</i> | 65   | 26   | 39  | 47  | 11 | 36  |

**Miqrasiya**  
**Migration**

7.5. sayılı cədvəlin davamı

continuation of table 7.5.

| Yaş qrupları<br><i>Age groups</i> | Ölkəyə daimi yaşamaq üçün<br>gəlmələr<br><i>Arrivals to the country for<br/>permanent residence</i> |                       |                          | Ölkədən daimi yaşamaq üçün<br>gedənlər<br><i>Departures from the country for<br/>permanent residence</i> |                       |                          |
|-----------------------------------|---|-----------------------|--------------------------|--|-----------------------|--------------------------|
|                                   | Cəmi<br><i>Total</i>  | Kişilər<br><i>Men</i> | Qadınlar<br><i>Women</i> | Cəmi<br><i>Total</i>   | Kişilər<br><i>Men</i> | Qadınlar<br><i>Women</i> |

**Kənd yerləri üzrə**

**Rural places**

|   |     |     |    |    |    |    |
|---|-----|-----|----|----|----|----|
| Cəmi<br><i>Total</i>  | 237 | 217 | 20 | 38 | 23 | 15 |
| o cümlədən:<br><i>including:</i>                              |     |     |    |    |    |    |
| 0-4   | 5   | 4   | 1  | -  | -  | -  |
| 5-9   | 6   | 4   | 2  | -  | -  | -  |
| 10-14   | 9   | 6   | 3  | -  | -  | -  |
| 15-19   | 10  | 9   | 1  | 2  | 1  | 1  |
| 20-24   | 11  | 8   | 3  | 2  | 1  | 1  |
| 25-29   | 10  | 10  | -  | 2  | 2  | -  |
| 30-34   | 15  | 13  | 2  | 8  | 4  | 4  |
| 35-39   | 69  | 66  | 3  | 4  | 4  | -  |
| 40-44   | 33  | 32  | 1  | 9  | 3  | 6  |
| 45-49   | 38  | 36  | 2  | 4  | 3  | 1  |
| 50-54   | 12  | 12  | -  | 3  | 3  | -  |
| 55-59   | 9   | 8   | 1  | 2  | 2  | -  |
| 60-69   | 8   | 8   | -  | 2  | -  | 2  |
| 70-79   | 2   | 1   | 1  | -  | -  | -  |
| 80 və yuxarı<br><i>80 and over</i>                            | -   | -   | -  | -  | -  | -  |
| Əsas yaş qrupları üzrə:<br><i>By main age groups:</i>         |     |     |    |    |    |    |
| əmək qabiliyyətli<br>yaşdan aşağı<br><i>under working age</i> | 20  | 14  | 6  | -  | -  | -  |
| əmək qabiliyyətli<br>yaşda<br><i>at working age</i>           | 211 | 198 | 13 | 36 | 23 | 13 |
| əmək qabiliyyətli<br>yaşdan yuxarı<br><i>over working age</i> | 6   | 5   | 1  | 2  | -  | 2  |

**Miqrasiya**  
**Migration**

**7.6. 2013-cü ildə miqrantların cins və yaş qrupları üzrə bölgüsü <sup>1)</sup>**  
(nəfər)

***Migrants by sex and age structure in 2013 <sup>1)</sup>***  
(person)

| Yaş qrupları<br><i>Age groups</i> | Ölkəyə daimi yaşamaq üçün<br>gəlmələr<br><i>Arrivals to the country for<br/>permanent residence</i> |                       |                          | Ölkədən daimi yaşamaq üçün<br>gedənlər<br><i>Departures from the country for<br/>permanent residence</i> |                       |                          |
|-----------------------------------|---|-----------------------|--------------------------|--|-----------------------|--------------------------|
|                                   | Cəmi<br><i>Total</i>  | Kişilər<br><i>Men</i> | Qadınlar<br><i>Women</i> | Cəmi<br><i>Total</i>   | Kişilər<br><i>Men</i> | Qadınlar<br><i>Women</i> |

**Səhər və kənd yerləri üzrə - cəmi**  
**Urban and rural places - total**

|   |             |             |             |            |            |            |
|---|-------------|-------------|-------------|------------|------------|------------|
| Cəmi<br><i>Total</i>  | <b>3129</b> | <b>1582</b> | <b>1547</b> | <b>781</b> | <b>305</b> | <b>476</b> |
| o cümlədən:<br><i>including:</i>                              |             |             |             |            |            |            |
| 0-4   | 21          | 11          | 10          | 3          | 1          | 2          |
| 5-9   | 48          | 30          | 18          | 4          | 2          | 2          |
| 10-14   | 65          | 39          | 26          | 7          | 2          | 5          |
| 15-19   | 96          | 46          | 50          | 19         | 6          | 13         |
| 20-24   | 281         | 43          | 238         | 64         | 19         | 45         |
| 25-29   | 461         | 115         | 346         | 105        | 32         | 73         |
| 30-34   | 419         | 209         | 210         | 114        | 63         | 51         |
| 35-39   | 425         | 245         | 180         | 77         | 21         | 56         |
| 40-44   | 371         | 244         | 127         | 81         | 32         | 49         |
| 45-49   | 323         | 220         | 103         | 75         | 31         | 44         |
| 50-54   | 232         | 155         | 77          | 79         | 39         | 40         |
| 55-59   | 153         | 96          | 57          | 52         | 20         | 32         |
| 60-69   | 143         | 78          | 65          | 55         | 24         | 31         |
| 70-79   | 74          | 43          | 31          | 36         | 11         | 25         |
| 80 və yuxarı<br><i>80 and over</i>                            | 17          | 8           | 9           | 10         | 2          | 8          |
| Əsas yaş qrupları üzrə:<br><i>By main age groups:</i>         |             |             |             |            |            |            |
| əmək qabiliyyətli yaşdan<br>aşağı<br><i>under working age</i> | 134         | 80          | 54          | 14         | 5          | 9          |
| əmək qabiliyyətli<br>yaşda<br><i>at working age</i>           | 2776        | 1403        | 1373        | 665        | 268        | 397        |
| əmək qabiliyyətli yaşdan<br>yuxarı<br><i>over working age</i> | 219         | 99          | 120         | 102        | 32         | 70         |

<sup>1)</sup> Azərbaycan Respublikasının Dövlət Miqrasiya Xidməti və Daxili İşlər Nazirliyinin məlumatlarına əsasən.

<sup>1)</sup> Based on data of the State Migration Service of the Republic of Azerbaijan and the Ministry of Internal Affairs.

**Miqrasiya**  
**Migration**

7.6. sayılı cədvəlin davamı

continuation of table 7.6.

| Yaş qrupları<br><i>Age groups</i> | Ölkəyə daimi yaşamaq üçün<br>gələnlər<br><i>Arrivals to the country for<br/>permanent residence</i> |                       |                          | Ölkədən daimi yaşamaq üçün<br>gedənlər<br><i>Departures from the country for<br/>permanent residence</i> |                       |                          |
|-----------------------------------|---|-----------------------|--------------------------|--|-----------------------|--------------------------|
|                                   | Cəmi<br><i>Total</i>  | Kişilər<br><i>Men</i> | Qadınlar<br><i>Women</i> | Cəmi<br><i>Total</i>   | Kişilər<br><i>Men</i> | Qadınlar<br><i>Women</i> |

**Səhər yerləri üzrə**  
**Urban places**

|  |             |             |            |            |            |            |
|--|-------------|-------------|------------|------------|------------|------------|
| Cəmi<br><i>Total</i>   | <b>1865</b> | <b>1054</b> | <b>811</b> | <b>643</b> | <b>238</b> | <b>405</b> |
| o cümlədən:<br><i>including:</i>                               |             |             |            |            |            |            |
| 0-4  | 13          | 7           | 6          | 2          | 1          | 1          |
| 5-9  | 29          | 20          | 9          | 3          | 1          | 2          |
| 10-14  | 39          | 26          | 13         | 6          | 2          | 4          |
| 15-19  | 57          | 31          | 26         | 14         | 6          | 8          |
| 20-24  | 167         | 29          | 138        | 49         | 11         | 38         |
| 25-29  | 275         | 77          | 198        | 87         | 25         | 62         |
| 30-34  | 250         | 139         | 111        | 85         | 48         | 37         |
| 35-39  | 253         | 163         | 90         | 65         | 17         | 48         |
| 40-44  | 221         | 162         | 59         | 68         | 29         | 39         |
| 45-49  | 193         | 147         | 46         | 61         | 26         | 35         |
| 50-54  | 138         | 103         | 35         | 68         | 28         | 40         |
| 55-59  | 91          | 64          | 27         | 48         | 16         | 32         |
| 60-69  | 85          | 52          | 33         | 46         | 16         | 30         |
| 70-79  | 44          | 28          | 16         | 32         | 10         | 22         |
| 80 və yuxarı<br><i>80 and over</i>                             | 10          | 6           | 4          | 9          | 2          | 7          |
| Əsas yaş qrupları üzrə:<br><i>By main age groups:</i>          |             |             |            |            |            |            |
| əmək qabiliyyətli yaşıdan<br>aşağı<br><i>under working age</i> | 81          | 53          | 28         | 11         | 4          | 7          |
| əmək qabiliyyətli<br>yaşda<br><i>at working age</i>            | 1655        | 935         | 720        | 547        | 213        | 334        |
| əmək qabiliyyətli yaşıdan<br>yuxarı<br><i>over working age</i> | 129         | 66          | 63         | 85         | 21         | 64         |



**Miqrasiya**  
**Migration**

7.6. sayılı cədvəlin davamı

continuation of table 7.6.

| Yaş qrupları<br><i>Age groups</i>                             | Ölkəyə daimi yaşamaq üçün<br>gəlmələr<br><i>Arrivals to the country for<br/>permanent residence</i> |                       |                          | Ölkədən daimi yaşamaq üçün<br>gedənlər<br><i>Departures from the country for<br/>permanent residence</i> |                       |                          |
|---|---|-----------------------|--------------------------|--|-----------------------|--------------------------|
|   | Cəmi<br><i>Total</i>  | Kişilər<br><i>Men</i> | Qadınlar<br><i>Women</i> | Cəmi<br><i>Total</i>   | Kişilər<br><i>Men</i> | Qadınlar<br><i>Women</i> |
| <b><u>Kənd yerləri üzrə</u></b><br><b><u>Rural places</u></b> |   |                       |                          |  |                       |                          |
| Cəmi<br><i>Total</i>  | <b>1264</b>   | <b>528</b>            | <b>736</b>               | <b>138</b>   | <b>67</b>             | <b>71</b>                |
| o cümlədən:<br><i>including:</i>                              |   |                       |                          |  |                       |                          |
| 0-4   | 8   | 4                     | 4                        | 1  | -                     | 1                        |
| 5-9   | 19  | 10                    | 9                        | 1  | 1                     | -                        |
| 10-14   | 26  | 13                    | 13                       | 1  | -                     | 1                        |
| 15-19   | 39  | 15                    | 24                       | 5  | -                     | 5                        |
| 20-24   | 114   | 14                    | 100                      | 15   | 8                     | 7                        |
| 25-29   | 186   | 38                    | 148                      | 18   | 7                     | 11                       |
| 30-34   | 169   | 70                    | 99                       | 29   | 15                    | 14                       |
| 35-39   | 172   | 82                    | 90                       | 12   | 4                     | 8                        |
| 40-44   | 150   | 82                    | 68                       | 13   | 3                     | 10                       |
| 45-49   | 130   | 73                    | 57                       | 14   | 5                     | 9                        |
| 50-54   | 94  | 52                    | 42                       | 11   | 11                    | -                        |
| 55-59   | 62  | 32                    | 30                       | 4  | 4                     | -                        |
| 60-69   | 58  | 26                    | 32                       | 9  | 8                     | 1                        |
| 70-79   | 30  | 15                    | 15                       | 4  | 1                     | 3                        |
| 80 və yuxarı<br><i>80 and over</i>                            | 7   | 2                     | 5                        | 1  | -                     | 1                        |
| Əsas yaş qrupları üzrə:<br><i>By main age groups:</i>         |   |                       |                          |  |                       |                          |
| əmək qabiliyyətli yaşdan<br>aşağı<br><i>under working age</i> | 53  | 27                    | 26                       | 3  | 1                     | 2                        |
| əmək qabiliyyətli<br>yaşda<br><i>at working age</i>           | 1121  | 468                   | 653                      | 118  | 55                    | 63                       |
| əmək qabiliyyətli yaşdan<br>yuxarı<br><i>over working age</i> | 90  | 33                    | 57                       | 17   | 11                    | 6                        |

**Miqrasiya**  
**Migration**

**7.7. 2014-cü ildə miqrantların cins və yaş qrupları üzrə bölgüsü <sup>1)</sup>**

(nəfər)

***Migrants by sex and age structure in 2014 <sup>1)</sup>***  
*(person)*

| Yaş qrupları<br><i>Age groups</i> | Ölkəyə daimi yaşamaq üçün<br>gəlmələr<br><i>Arrivals to the country for<br/>permanent residence</i> |                       |                          | Ölkədən daimi yaşamaq üçün<br>gedənlər<br><i>Departures from the country for<br/>permanent residence</i> |                       |                          |
|-----------------------------------|---|-----------------------|--------------------------|--|-----------------------|--------------------------|
|                                   | Cəmi<br><i>Total</i>  | Kişilər<br><i>Men</i> | Qadınlar<br><i>Women</i> | Cəmi<br><i>Total</i>   | Kişilər<br><i>Men</i> | Qadınlar<br><i>Women</i> |

**Şəhər və kənd yerləri üzrə - cəmi**  
**Urban and rural places - total**

| Cəmi<br><i>Total</i>  | 1859 | 891 | 968 | 795 | 337 | 458 |
|---|------|-----|-----|-----|-----|-----|
| o cümlədən:<br><i>including:</i>                              |      |     |     |     |     |     |
| 0-4   | 11   | 8   | 3   | 3   | 1   | 2   |
| 5-9   | 18   | 8   | 10  | 4   | 2   | 2   |
| 10-14   | 34   | 20  | 14  | 7   | 2   | 5   |
| 15-19   | 43   | 20  | 23  | 19  | 7   | 12  |
| 20-24   | 138  | 30  | 108 | 65  | 21  | 44  |
| 25-29   | 243  | 38  | 205 | 107 | 35  | 72  |
| 30-34   | 240  | 106 | 134 | 116 | 70  | 46  |
| 35-39   | 238  | 120 | 118 | 79  | 23  | 56  |
| 40-44   | 236  | 146 | 90  | 83  | 36  | 47  |
| 45-49   | 212  | 142 | 70  | 76  | 34  | 42  |
| 50-54   | 156  | 91  | 65  | 80  | 43  | 37  |
| 55-59   | 104  | 59  | 45  | 53  | 22  | 31  |
| 60-69   | 104  | 57  | 47  | 56  | 27  | 29  |
| 70-79   | 59   | 34  | 25  | 37  | 12  | 25  |
| 80 və yuxarı<br><i>80 and over</i>                            | 23   | 12  | 11  | 10  | 2   | 8   |
| Əsas yaş qrupları üzrə:<br><i>By main age groups:</i>         |      |     |     |     |     |     |
| əmək qabiliyyətli yaşdan<br>aşağı<br><i>under working age</i> | 63   | 36  | 27  | 14  | 5   | 9   |
| əmək qabiliyyətli<br>yaşda<br><i>at working age</i>           | 1630 | 777 | 853 | 684 | 299 | 385 |
| əmək qabiliyyətli yaşdan<br>yuxarı<br><i>over working age</i> | 166  | 78  | 88  | 97  | 33  | 64  |

<sup>1)</sup> Azərbaycan Respublikasının Dövlət Miqrasiya Xidməti və Daxili İşlər Nazirliyinin məlumatlarına əsasən.

<sup>1)</sup> Based on data of the State Migration Service of the Republic of Azerbaijan and the Ministry of Internal Affairs.

## Miqrasiya Migration

7.7. sayılı cədvəlin davamı

continuation of table 7.7.

| Yaş qrupları<br><i>Age groups</i> | Ölkəyə daimi yaşamaq üçün<br>gələnlər<br><i>Arrivals to the country for<br/>permanent residence</i> |                       |                          | Ölkədən daimi yaşamaq üçün<br>gedənlər<br><i>Departures from the country for<br/>permanent residence</i> |                       |                          |
|-----------------------------------|---|-----------------------|--------------------------|--|-----------------------|--------------------------|
|                                   | Cəmi<br><i>Total</i>  | Kişilər<br><i>Men</i> | Qadınlar<br><i>Women</i> | Cəmi<br><i>Total</i>   | Kişilər<br><i>Men</i> | Qadınlar<br><i>Women</i> |

### Səhər yerləri üzrə Urban places

| Cəmi<br><i>Total</i>  | 1183 | 642 | 541 | 642 | 297 | 345 |
|---|------|-----|-----|-----|-----|-----|
| o cümlədən:<br><i>including:</i>                              |      |     |     |     |     |     |
| 0-4   | 8    | 6   | 2   | 2   | 1   | 1   |
| 5-9   | 11   | 6   | 5   | 3   | 1   | 2   |
| 10-14   | 25   | 16  | 9   | 6   | 2   | 4   |
| 15-19   | 36   | 19  | 17  | 14  | 7   | 7   |
| 20-24   | 106  | 18  | 88  | 49  | 14  | 35  |
| 25-29   | 174  | 25  | 149 | 87  | 31  | 56  |
| 30-34   | 166  | 85  | 81  | 85  | 61  | 24  |
| 35-39   | 161  | 99  | 62  | 65  | 22  | 43  |
| 40-44   | 140  | 111 | 29  | 67  | 36  | 31  |
| 45-49   | 122  | 102 | 20  | 61  | 33  | 28  |
| 50-54   | 88   | 63  | 25  | 68  | 35  | 33  |
| 55-59   | 58   | 39  | 19  | 48  | 20  | 28  |
| 60-69   | 54   | 32  | 22  | 46  | 20  | 26  |
| 70-79   | 28   | 17  | 11  | 32  | 12  | 20  |
| 80 və yuxarı<br><i>80 and over</i>                            | 6    | 4   | 2   | 9   | 2   | 7   |
| Əsas yaş qrupları üzrə:<br><i>By main age groups:</i>         |      |     |     |     |     |     |
| əmək qabiliyyətli yaşdan<br>aşağı<br><i>under working age</i> | 44   | 28  | 16  | 11  | 4   | 7   |
| əmək qabiliyyətli<br>yaşda<br><i>at working age</i>           | 1049 | 563 | 486 | 546 | 261 | 285 |
| əmək qabiliyyətli yaşdan<br>yuxarı<br><i>over working age</i> | 90   | 51  | 39  | 85  | 32  | 53  |

**Miqrasiya**  
**Migration**

7.7. sayılı cədvəlin davamı

continuation of table 7.7.

| Yaş qrupları<br><i>Age groups</i> | Ölkəyə daimi yaşamaq üçün<br>gələnlər<br><i>Arrivals to the country for<br/>permanent residence</i> |                       |                          | Ölkədən daimi yaşamaq üçün<br>gedənlər<br><i>Departures from the country for<br/>permanent residence</i> |                       |                          |
|-----------------------------------|---|-----------------------|--------------------------|--|-----------------------|--------------------------|
|                                   | Cəmi<br><i>Total</i>  | Kişilər<br><i>Men</i> | Qadınlar<br><i>Women</i> | Cəmi<br><i>Total</i>   | Kişilər<br><i>Men</i> | Qadınlar<br><i>Women</i> |

**Kənd yerləri üzrə**  
**Rural places**

|   |     |     |     |     |    |     |
|---|-----|-----|-----|-----|----|-----|
| Cəmi<br><i>Total</i>  | 676 | 249 | 427 | 153 | 40 | 113 |
| o cümlədən:<br><i>including:</i>                              |     |     |     |     |    |     |
| 0-4   | 3   | 2   | 1   | 1   | -  | 1   |
| 5-9   | 7   | 2   | 5   | 1   | 1  | -   |
| 10-14   | 9   | 4   | 5   | 1   | -  | 1   |
| 15-19   | 7   | 1   | 6   | 5   | -  | 5   |
| 20-24   | 32  | 12  | 20  | 16  | 7  | 9   |
| 25-29   | 69  | 13  | 56  | 20  | 4  | 16  |
| 30-34   | 74  | 21  | 53  | 31  | 9  | 22  |
| 35-39   | 77  | 21  | 56  | 14  | 1  | 13  |
| 40-44   | 96  | 35  | 61  | 16  | -  | 16  |
| 45-49   | 90  | 40  | 50  | 15  | 1  | 14  |
| 50-54   | 68  | 28  | 40  | 12  | 8  | 4   |
| 55-59   | 46  | 20  | 26  | 5   | 2  | 3   |
| 60-69   | 50  | 25  | 25  | 10  | 7  | 3   |
| 70-79   | 31  | 17  | 14  | 5   | -  | 5   |
| 80 və yuxarı<br><i>80 and over</i>                            | 17  | 8   | 9   | 1   | -  | 1   |
| Əsas yaş qrupları üzrə:<br><i>By main age groups:</i>         |     |     |     |     |    |     |
| əmək qabiliyyətli yaşdan<br>aşağı<br><i>under working age</i> | 19  | 8   | 11  | 3   | 1  | 2   |
| əmək qabiliyyətli<br>yaşda<br><i>at working age</i>           | 581 | 214 | 367 | 138 | 38 | 100 |
| əmək qabiliyyətli yaşdan<br>yuxarı<br><i>over working age</i> | 76  | 27  | 49  | 12  | 1  | 11  |

**Miqrasiya**  
**Migration**

**7.8. 2015-ci ildə miqrantların cins və yaş qrupları üzrə bölgüsü <sup>1)</sup>**  
(nəfər)

***Migrants by sex and age structure in 2015 <sup>1)</sup>***  
(person)

| Yaş qrupları<br><i>Age groups</i> | Ölkəyə daimi yaşamaq üçün<br>gəlmələr<br><i>Arrivals to the country for<br/>permanent residence</i> |                       |                          | Ölkədən daimi yaşamaq üçün<br>gedənlər<br><i>Departures from the country for<br/>permanent residence</i> |                       |                          |
|-----------------------------------|---|-----------------------|--------------------------|--|-----------------------|--------------------------|
|                                   | Cəmi<br><i>Total</i>  | Kişilər<br><i>Men</i> | Qadınlar<br><i>Women</i> | Cəmi<br><i>Total</i>   | Kişilər<br><i>Men</i> | Qadınlar<br><i>Women</i> |

**Səhər və kənd yerləri üzrə - cəmi**  
**Urban and rural places - total**

| Cəmi<br><i>Total</i>   | 2649 | 1135 | 1514 | 1557 | 636 | 921 |
|--|------|------|------|------|-----|-----|
| o cümlədən:<br><i>including:</i>                               |      |      |      |      |     |     |
| 0-4  | 15   | 7    | 8    | 27   | -   | 27  |
| 5-9  | 39   | 24   | 15   | 35   | 7   | 28  |
| 10-14  | 59   | 34   | 25   | 48   | 10  | 38  |
| 15-19  | 89   | 43   | 46   | 155  | 59  | 96  |
| 20-24  | 187  | 39   | 148  | 331  | 176 | 155 |
| 25-29  | 354  | 51   | 303  | 325  | 176 | 149 |
| 30-34  | 344  | 108  | 236  | 212  | 110 | 102 |
| 35-39  | 325  | 138  | 187  | 222  | 59  | 163 |
| 40-44  | 327  | 178  | 149  | 90   | 15  | 75  |
| 45-49  | 297  | 181  | 116  | 57   | 8   | 49  |
| 50-54  | 253  | 148  | 105  | 25   | 5   | 20  |
| 55-59  | 126  | 67   | 59   | 6    | 2   | 4   |
| 60-69  | 146  | 79   | 67   | 15   | 6   | 9   |
| 70-79  | 74   | 33   | 41   | 6    | 2   | 4   |
| 80 və yuxarı<br><i>80 and over</i>                             | 14   | 5    | 9    | 3    | 1   | 2   |
| Əsas yaş qrupları üzrə:<br><i>By main age groups:</i>          |      |      |      |      |     |     |
| əmək qabiliyyətli yaşıdan<br>aşağı<br><i>under working age</i> | 113  | 65   | 48   | 110  | 17  | 93  |
| əmək qabiliyyətli<br>yaşda<br><i>at working age</i>            | 2328 | 979  | 1349 | 1431 | 618 | 813 |
| əmək qabiliyyətli yaşıdan<br>yuxarı<br><i>over working age</i> | 208  | 91   | 117  | 16   | 1   | 15  |

<sup>1)</sup> Azərbaycan Respublikasının Dövlət Miqrasiya Xidməti və Daxili İşlər Nazirliyinin məlumatlarına əsasən.

<sup>1)</sup> Based on data of the State Migration Service of the Republic of Azerbaijan and the Ministry of Internal Affairs.

**Miqrasiya  
Migration**

7.8. sayılı cədvəlin davamı

continuation of table 7.8.

| Yaş qrupları<br><i>Age groups</i> | Ölkəyə daimi yaşamaq üçün<br>gəlmələr<br><i>Arrivals to the country for<br/>permanent residence</i> |                       |                          | Ölkədən daimi yaşamaq üçün<br>gedənlər<br><i>Departures from the country for<br/>permanent residence</i> |                       |                          |
|-----------------------------------|---|-----------------------|--------------------------|--|-----------------------|--------------------------|
|                                   | Cəmi<br><i>Total</i>  | Kişilər<br><i>Men</i> | Qadınlar<br><i>Women</i> | Cəmi<br><i>Total</i>   | Kişilər<br><i>Men</i> | Qadınlar<br><i>Women</i> |

**Səhər yerləri üzrə  
*Urban places***

| Cəmi<br><i>Total</i>  | 1900 | 814 | 1086 | 1294 | 483 | 811 |
|---|------|-----|------|------|-----|-----|
| o cümlədən:<br><i>including:</i>                              |      |     |      |      |     |     |
| 0-4   | 11   | 5   | 6    | 26   | -   | 26  |
| 5-9   | 28   | 17  | 11   | 34   | 7   | 27  |
| 10-14   | 42   | 24  | 18   | 42   | 10  | 32  |
| 15-19   | 64   | 31  | 33   | 134  | 42  | 92  |
| 20-24   | 134  | 28  | 106  | 257  | 115 | 142 |
| 25-29   | 254  | 37  | 217  | 259  | 130 | 129 |
| 30-34   | 247  | 78  | 169  | 185  | 96  | 89  |
| 35-39   | 233  | 99  | 134  | 194  | 53  | 141 |
| 40-44   | 235  | 128 | 107  | 74   | 12  | 62  |
| 45-49   | 213  | 130 | 83   | 47   | 7   | 40  |
| 50-54   | 181  | 106 | 75   | 17   | 2   | 15  |
| 55-59   | 90   | 48  | 42   | 3    | -   | 3   |
| 60-69   | 104  | 56  | 48   | 13   | 6   | 7   |
| 70-79   | 53   | 23  | 30   | 6    | 2   | 4   |
| 80 və yuxarı<br><i>80 and over</i>                            | 11   | 4   | 7    | 3    | 1   | 2   |
| Əsas yaş qrupları üzrə:<br><i>By main age groups:</i>         |      |     |      |      |     |     |
| əmək qabiliyyətli yaşdan<br>aşağı<br><i>under working age</i> | 81   | 46  | 35   | 102  | 17  | 85  |
| əmək qabiliyyətli<br>yaşda<br><i>at working age</i>           | 1668 | 702 | 966  | 1178 | 465 | 713 |
| əmək qabiliyyətli yaşdan<br>yuxarı<br><i>over working age</i> | 151  | 66  | 85   | 14   | 1   | 13  |

**Miqrasiya**  
**Migration**

7.8. sayılı cədvəlin davamı

continuation of table 7.8.

| Yaş qrupları<br><i>Age groups</i>                             | Ölkəyə daimi yaşamaq üçün<br>gəlmələr<br><i>Arrivals to the country for<br/>permanent residence</i> |                       |                          | Ölkədən daimi yaşamaq üçün<br>gedənlər<br><i>Departures from the country for<br/>permanent residence</i> |                       |                          |
|---|---|-----------------------|--------------------------|--|-----------------------|--------------------------|
|   | Cəmi<br><i>Total</i>  | Kişilər<br><i>Men</i> | Qadınlar<br><i>Women</i> | Cəmi<br><i>Total</i>   | Kişilər<br><i>Men</i> | Qadınlar<br><i>Women</i> |
| <b><u>Kənd yerləri üzrə</u></b><br><b><u>Rural places</u></b> |   |                       |                          |  |                       |                          |
| Cəmi<br><i>Total</i>  | <b>749</b>  | <b>321</b>            | <b>428</b>               | <b>263</b>   | <b>153</b>            | <b>110</b>               |
| o cümlədən:<br><i>including:</i>                              |   |                       |                          |  |                       |                          |
| 0-4   | 4   | 2                     | 2                        | 1  | -                     | 1                        |
| 5-9   | 11  | 7                     | 4                        | 1  | -                     | 1                        |
| 10-14   | 17  | 10                    | 7                        | 6  | -                     | 6                        |
| 15-19   | 25  | 12                    | 13                       | 21   | 17                    | 4                        |
| 20-24   | 53  | 11                    | 42                       | 74   | 61                    | 13                       |
| 25-29   | 100   | 14                    | 86                       | 66   | 46                    | 20                       |
| 30-34   | 97  | 30                    | 67                       | 27   | 14                    | 13                       |
| 35-39   | 92  | 39                    | 53                       | 28   | 6                     | 22                       |
| 40-44   | 92  | 50                    | 42                       | 16   | 3                     | 13                       |
| 45-49   | 84  | 51                    | 33                       | 10   | 1                     | 9                        |
| 50-54   | 72  | 42                    | 30                       | 8  | 3                     | 5                        |
| 55-59   | 36  | 19                    | 17                       | 3  | 2                     | 1                        |
| 60-69   | 42  | 23                    | 19                       | 2  | -                     | 2                        |
| 70-79   | 21  | 10                    | 11                       | -  | -                     | -                        |
| 80 və yuxarı<br><i>80 and over</i>                            | 3   | 1                     | 2                        | -  | -                     | -                        |
| Əsas yaş qrupları üzrə:<br><i>By main age groups:</i>         |   |                       |                          |  |                       |                          |
| əmək qabiliyyətli yaşdan<br>aşağı<br><i>under working age</i> | 32  | 19                    | 13                       | 8  | -                     | 8                        |
| əmək qabiliyyətli<br>yaşda<br><i>at working age</i>           | 660   | 277                   | 383                      | 253  | 153                   | 100                      |
| əmək qabiliyyətli yaşdan<br>yuxarı<br><i>over working age</i> | 57  | 25                    | 32                       | 2  | -                     | 2                        |

**Miqrasiya  
Migration**

**7.9. 2016-cı ildə miqrantların cins və yaş qrupları üzrə bölgüsü <sup>1)</sup>**  
(nəfər)

***Migrants by sex and age structure in 2016 <sup>1)</sup>***  
(person)

| Yaş qrupları<br><i>Age groups</i> | Ölkəyə daimi yaşamaq üçün<br>gələnlər<br><i>Arrivals to the country for<br/>permanent residence</i> |                       |                          | Ölkədən daimi yaşamaq üçün<br>gedənlər<br><i>Departures from the country for<br/>permanent residence</i> |                       |                          |
|-----------------------------------|---|-----------------------|--------------------------|--|-----------------------|--------------------------|
|                                   | Cəmi<br><i>Total</i>  | Kişilər<br><i>Men</i> | Qadınlar<br><i>Women</i> | Cəmi<br><i>Total</i>   | Kişilər<br><i>Men</i> | Qadınlar<br><i>Women</i> |

**Şəhər və kənd yerləri üzrə - cəmi**  
**Urban and rural places - total**

| Cəmi<br><i>Total</i>  | 3233 | 1402 | 1831 | 1711 | 818 | 893 |
|---|------|------|------|------|-----|-----|
| o cümlədən:<br><i>including:</i>                              |      |      |      |      |     |     |
| 0-4   | 15   | 5    | 10   | 28   | 10  | 18  |
| 5-9   | 37   | 14   | 23   | 31   | 11  | 20  |
| 10-14   | 38   | 24   | 14   | 52   | 12  | 40  |
| 15-19   | 65   | 32   | 33   | 165  | 70  | 95  |
| 20-24   | 132  | 26   | 106  | 364  | 219 | 145 |
| 25-29   | 384  | 44   | 340  | 357  | 221 | 136 |
| 30-34   | 474  | 143  | 331  | 234  | 140 | 94  |
| 35-39   | 445  | 207  | 238  | 254  | 82  | 172 |
| 40-44   | 429  | 227  | 202  | 99   | 19  | 80  |
| 45-49   | 338  | 214  | 124  | 63   | 11  | 52  |
| 50-54   | 294  | 172  | 122  | 27   | 8   | 19  |
| 55-59   | 233  | 132  | 101  | 11   | 3   | 8   |
| 60-69   | 210  | 101  | 109  | 16   | 8   | 8   |
| 70-79   | 95   | 45   | 50   | 7    | 3   | 4   |
| 80 və yuxarı<br><i>80 and over</i>                            | 44   | 16   | 28   | 3    | 1   | 2   |
| Əsas yaş qrupları üzrə:<br><i>By main age groups:</i>         |      |      |      |      |     |     |
| əmək qabiliyyətli yaşdan<br>aşağı<br><i>under working age</i> | 90   | 43   | 47   | 111  | 33  | 78  |
| əmək qabiliyyətli<br>yaşda<br><i>at working age</i>           | 2829 | 1232 | 1597 | 1577 | 776 | 801 |
| əmək qabiliyyətli yaşdan<br>yuxarı<br><i>over working age</i> | 314  | 127  | 187  | 23   | 9   | 14  |

<sup>1)</sup> Azərbaycan Respublikasının Dövlət Miqrasiya Xidməti və Daxili İşlər Nazirliyinin məlumatlarına əsasən.

<sup>1)</sup> Based on data of the State Migration Service of the Republic of Azerbaijan and the Ministry of Internal Affairs.



**Miqrasiya  
Migration**

7.9. sayılı cədvəlin davamı

continuation of table 7.9.

| Yaş qrupları<br><i>Age groups</i> | Ölkəyə daimi yaşamaq üçün<br>gələnlər<br><i>Arrivals to the country for<br/>permanent residence</i> |                       |                          | Ölkədən daimi yaşamaq üçün<br>gedənlər<br><i>Departures from the country for<br/>permanent residence</i> |                       |                          |
|-----------------------------------|---|-----------------------|--------------------------|--|-----------------------|--------------------------|
|                                   | Cəmi<br><i>Total</i>  | Kişilər<br><i>Men</i> | Qadınlar<br><i>Women</i> | Cəmi<br><i>Total</i>   | Kişilər<br><i>Men</i> | Qadınlar<br><i>Women</i> |

**Səhər yerləri üzrə**  
**Urban places**

| Cəmi<br><i>Total</i>  | 2057 | 892 | 1165 | 1079 | 558 | 521 |
|---|------|-----|------|------|-----|-----|
| o cümlədən:<br><i>including:</i>                              |      |     |      |      |     |     |
| 0-4   | 10   | 3   | 7    | 18   | 7   | 11  |
| 5-9   | 24   | 9   | 15   | 20   | 8   | 12  |
| 10-14   | 24   | 15  | 9    | 33   | 9   | 24  |
| 15-19   | 41   | 20  | 21   | 104  | 45  | 59  |
| 20-24   | 84   | 17  | 67   | 230  | 139 | 91  |
| 25-29   | 244  | 28  | 216  | 225  | 146 | 79  |
| 30-34   | 302  | 91  | 211  | 148  | 99  | 49  |
| 35-39   | 283  | 133 | 150  | 159  | 65  | 94  |
| 40-44   | 273  | 144 | 129  | 62   | 15  | 47  |
| 45-49   | 215  | 136 | 79   | 40   | 9   | 31  |
| 50-54   | 187  | 109 | 78   | 17   | 5   | 12  |
| 55-59   | 148  | 84  | 64   | 7    | 2   | 5   |
| 60-69   | 134  | 64  | 70   | 10   | 6   | 4   |
| 70-79   | 60   | 29  | 31   | 4    | 2   | 2   |
| 80 və yuxarı<br><i>80 and over</i>                            | 28   | 10  | 18   | 2    | 1   | 1   |
| Əsas yaş qrupları üzrə:<br><i>By main age groups:</i>         |      |     |      |      |     |     |
| əmək qabiliyyətli yaşdan<br>aşağı<br><i>under working age</i> | 58   | 27  | 31   | 71   | 24  | 47  |
| əmək qabiliyyətli<br>yaşda<br><i>at working age</i>           | 1799 | 784 | 1015 | 999  | 532 | 467 |
| əmək qabiliyyətli yaşdan<br>yuxarı<br><i>over working age</i> | 200  | 81  | 119  | 9    | 2   | 7   |

**Miqrasiya**  
**Migration**

7.9. sayılı cədvəlin davamı

continuation of table 7.9.

| Yaş qrupları<br><i>Age groups</i> | Ölkəyə daimi yaşamaq üçün<br>gələnlər<br><i>Arrivals to the country for<br/>permanent residence</i> |                       |                          | Ölkədən daimi yaşamaq üçün<br>gedənlər<br><i>Departures from the country for<br/>permanent residence</i> |                       |                          |
|-----------------------------------|---|-----------------------|--------------------------|--|-----------------------|--------------------------|
|                                   | Cəmi<br><i>Total</i>  | Kişilər<br><i>Men</i> | Qadınlar<br><i>Women</i> | Cəmi<br><i>Total</i>   | Kişilər<br><i>Men</i> | Qadınlar<br><i>Women</i> |

**Kənd yerləri üzrə**  
**Rural places**

|   |      |     |     |     |     |     |
|---|------|-----|-----|-----|-----|-----|
| Cəmi<br><i>Total</i>  | 1176 | 510 | 666 | 632 | 260 | 372 |
| o cümlədən:<br><i>including:</i>                              |      |     |     |     |     |     |
| 0-4   | 5    | 2   | 3   | 10  | 3   | 7   |
| 5-9   | 13   | 5   | 8   | 11  | 3   | 8   |
| 10-14   | 14   | 9   | 5   | 19  | 3   | 16  |
| 15-19   | 24   | 12  | 12  | 61  | 25  | 36  |
| 20-24   | 48   | 9   | 39  | 134 | 80  | 54  |
| 25-29   | 140  | 16  | 124 | 132 | 75  | 57  |
| 30-34   | 172  | 52  | 120 | 86  | 41  | 45  |
| 35-39   | 162  | 74  | 88  | 95  | 17  | 78  |
| 40-44   | 156  | 83  | 73  | 37  | 4   | 33  |
| 45-49   | 123  | 78  | 45  | 23  | 2   | 21  |
| 50-54   | 107  | 63  | 44  | 10  | 3   | 7   |
| 55-59   | 85   | 48  | 37  | 4   | 1   | 3   |
| 60-69   | 76   | 37  | 39  | 6   | 2   | 4   |
| 70-79   | 35   | 16  | 19  | 3   | 1   | 2   |
| 80 və yuxarı<br><i>80 and over</i>                            | 16   | 6   | 10  | 1   | -   | 1   |
| Əsas yaş qrupları üzrə:<br><i>By main age groups:</i>         |      |     |     |     |     |     |
| əmək qabiliyyətli yaşdan<br>aşağı<br><i>under working age</i> | 32   | 16  | 16  | 40  | 9   | 31  |
| əmək qabiliyyətli<br>yaşda<br><i>at working age</i>           | 1030 | 448 | 582 | 578 | 244 | 334 |
| əmək qabiliyyətli yaşdan<br>yuxarı<br><i>over working age</i> | 114  | 46  | 68  | 14  | 7   | 7   |

**Miqrasiya**  
**Migration**

**7.10. 2017-ci ildə miqrantların cins və yaş qrupları üzrə bölgüsü <sup>1)</sup>**  
(nəfər)

***Migrants by sex and age structure in 2017 <sup>1)</sup>***  
(person)

| Yaş qrupları<br><i>Age groups</i> | Ölkəyə daimi yaşamaq üçün<br>gələnlər<br><i>Arrivals to the country for<br/>permanent residence</i> |                       |                          | Ölkədən daimi yaşamaq üçün<br>gedənlər<br><i>Departures from the country for<br/>permanent residence</i> |                       |                          |
|-----------------------------------|---|-----------------------|--------------------------|--|-----------------------|--------------------------|
|                                   | Cəmi<br><i>Total</i>  | Kişilər<br><i>Men</i> | Qadınlar<br><i>Women</i> | Cəmi<br><i>Total</i>   | Kişilər<br><i>Men</i> | Qadınlar<br><i>Women</i> |

**Səhər və kənd yerləri üzrə - cəmi**  
**Urban and rural places - total**

| Cəmi<br><i>Total</i>   | 3073 | 1241 | 1832 | 1901 | 579 | 1322 |
|--|------|------|------|------|-----|------|
| o cümlədən:<br><i>including:</i>                               |      |      |      |      |     |      |
| 0-4  | 13   | 6    | 7    | 31   | 7   | 24   |
| 5-9  | 35   | 23   | 12   | 34   | 8   | 26   |
| 10-14  | 56   | 33   | 23   | 58   | 8   | 50   |
| 15-19  | 90   | 40   | 50   | 183  | 50  | 133  |
| 20-24  | 155  | 24   | 131  | 405  | 155 | 250  |
| 25-29  | 394  | 42   | 352  | 397  | 156 | 241  |
| 30-34  | 477  | 113  | 364  | 260  | 99  | 161  |
| 35-39  | 416  | 156  | 260  | 282  | 58  | 224  |
| 40-44  | 355  | 189  | 166  | 110  | 13  | 97   |
| 45-49  | 308  | 179  | 129  | 70   | 8   | 62   |
| 50-54  | 262  | 156  | 106  | 30   | 6   | 24   |
| 55-59  | 181  | 111  | 70   | 12   | 2   | 10   |
| 60-69  | 198  | 106  | 92   | 18   | 6   | 12   |
| 70-79  | 89   | 44   | 45   | 8    | 2   | 6    |
| 80 və yuxarı<br><i>80 and over</i>                             | 44   | 19   | 25   | 3    | 1   | 2    |
| Əsas yaş qrupları üzrə:<br><i>By main age groups:</i>          |      |      |      |      |     |      |
| əmək qabiliyyətli yaşıdan<br>aşağı<br><i>under working age</i> | 104  | 62   | 42   | 123  | 23  | 100  |
| əmək qabiliyyətli<br>yaşda<br><i>at working age</i>            | 2693 | 1058 | 1635 | 1753 | 550 | 1203 |
| əmək qabiliyyətli yaşıdan<br>yuxarı<br><i>over working age</i> | 276  | 121  | 155  | 25   | 6   | 19   |

<sup>1)</sup> Azərbaycan Respublikasının Dövlət Miqrasiya Xidməti və Daxili İşlər Nazirliyinin məlumatlarına əsasən.

<sup>1)</sup> Based on data of the State Migration Service of the Republic of Azerbaijan and the Ministry of Internal Affairs.

**Miqrasiya**  
**Migration**

7.10. sayılı cədvəlin davamı

continuation of table 7.10.

| Yaş qrupları<br><i>Age groups</i> | Ölkəyə daimi yaşamaq üçün<br>gəlmələr<br><i>Arrivals to the country for<br/>permanent residence</i> |                       |                          | Ölkədən daimi yaşamaq üçün<br>gedənlər<br><i>Departures from the country for<br/>permanent residence</i> |                       |                          |
|-----------------------------------|---|-----------------------|--------------------------|--|-----------------------|--------------------------|
|                                   | Cəmi<br><i>Total</i>  | Kişilər<br><i>Men</i> | Qadınlar<br><i>Women</i> | Cəmi<br><i>Total</i>   | Kişilər<br><i>Men</i> | Qadınlar<br><i>Women</i> |

**Səhər yerləri üzrə**  
**Urban places**

|   |             |            |             |             |            |            |
|---|-------------|------------|-------------|-------------|------------|------------|
| Cəmi<br><i>Total</i>  | <b>1895</b> | <b>784</b> | <b>1111</b> | <b>1290</b> | <b>442</b> | <b>848</b> |
| o cümlədən:<br><i>including:</i>                              |             |            |             |             |            |            |
| 0-4   | 9           | 3          | 6           | 22          | 6          | 16         |
| 5-9   | 21          | 12         | 9           | 24          | 6          | 18         |
| 10-14   | 22          | 13         | 9           | 40          | 7          | 33         |
| 15-19   | 38          | 18         | 20          | 124         | 36         | 88         |
| 20-24   | 78          | 15         | 63          | 275         | 110        | 165        |
| 25-29   | 225         | 25         | 200         | 269         | 115        | 154        |
| 30-34   | 278         | 80         | 198         | 177         | 78         | 99         |
| 35-39   | 261         | 115        | 146         | 190         | 51         | 139        |
| 40-44   | 252         | 126        | 126         | 74          | 12         | 62         |
| 45-49   | 198         | 118        | 80          | 48          | 7          | 41         |
| 50-54   | 172         | 95         | 77          | 20          | 4          | 16         |
| 55-59   | 136         | 74         | 62          | 8           | 2          | 6          |
| 60-69   | 124         | 56         | 68          | 12          | 5          | 7          |
| 70-79   | 55          | 25         | 30          | 5           | 2          | 3          |
| 80 və yuxarı<br><i>80 and over</i>                            | 26          | 9          | 17          | 2           | 1          | 1          |
| Əsas yaş qrupları üzrə:<br><i>By main age groups:</i>         |             |            |             |             |            |            |
| əmək qabiliyyətli yaşdan<br>aşağı<br><i>under working age</i> | 52          | 28         | 24          | 86          | 19         | 67         |
| əmək qabiliyyətli<br>yaşda<br><i>at working age</i>           | 1666        | 690        | 976         | 1188        | 417        | 771        |
| əmək qabiliyyətli yaşdan<br>yuxarı<br><i>over working age</i> | 177         | 66         | 111         | 16          | 6          | 10         |

**Miqrasiya**  
**Migration**

7.10. sayılı cədvəlin davamı

continuation of table 7.10.

| Yaş qrupları<br><i>Age groups</i>                             | Ölkəyə daimi yaşamaq üçün<br>gəlmələr<br><i>Arrivals to the country for<br/>permanent residence</i> |                       |                          | Ölkədən daimi yaşamaq üçün<br>gedənlər<br><i>Departures from the country for<br/>permanent residence</i> |                       |                          |
|---|---|-----------------------|--------------------------|--|-----------------------|--------------------------|
|   | Cəmi<br><i>Total</i>  | Kişilər<br><i>Men</i> | Qadınlar<br><i>Women</i> | Cəmi<br><i>Total</i>   | Kişilər<br><i>Men</i> | Qadınlar<br><i>Women</i> |
| <b><u>Kənd yerləri üzrə</u></b><br><b><u>Rural places</u></b> |   |                       |                          |  |                       |                          |
| Cəmi<br><i>Total</i>  | 1178  | 457                   | 721                      | 611  | 137                   | 474                      |
| o cümlədən:<br><i>including:</i>                              |   |                       |                          |  |                       |                          |
| 0-4   | 4   | 3                     | 1                        | 9  | 1                     | 8                        |
| 5-9   | 14  | 11                    | 3                        | 10   | 2                     | 8                        |
| 10-14   | 34  | 20                    | 14                       | 18   | 1                     | 17                       |
| 15-19   | 52  | 22                    | 30                       | 59   | 14                    | 45                       |
| 20-24   | 77  | 9                     | 68                       | 130  | 45                    | 85                       |
| 25-29   | 169   | 17                    | 152                      | 128  | 41                    | 87                       |
| 30-34   | 199   | 33                    | 166                      | 83   | 21                    | 62                       |
| 35-39   | 155   | 41                    | 114                      | 92   | 7                     | 85                       |
| 40-44   | 103   | 63                    | 40                       | 36   | 1                     | 35                       |
| 45-49   | 110   | 61                    | 49                       | 22   | 1                     | 21                       |
| 50-54   | 90  | 61                    | 29                       | 10   | 2                     | 8                        |
| 55-59   | 45  | 37                    | 8                        | 4  | -                     | 4                        |
| 60-69   | 74  | 50                    | 24                       | 6  | 1                     | 5                        |
| 70-79   | 34  | 19                    | 15                       | 3  | -                     | 3                        |
| 80 və yuxarı<br><i>80 and over</i>                            | 18  | 10                    | 8                        | 1  | -                     | 1                        |
| Əsas yaş qrupları üzrə:<br><i>By main age groups:</i>         |   |                       |                          |  |                       |                          |
| əmək qabiliyyətli yaşdan<br>aşağı<br><i>under working age</i> | 52  | 34                    | 18                       | 37   | 4                     | 33                       |
| əmək qabiliyyətli<br>yaşda<br><i>at working age</i>           | 1027  | 368                   | 659                      | 565  | 133                   | 432                      |
| əmək qabiliyyətli yaşdan<br>yuxarı<br><i>over working age</i> | 99  | 55                    | 44                       | 9  | -                     | 9                        |

**Miqrasiya**  
**Migration**

**7.11. 2018-ci ildə miqrantların cins və yaş qrupları üzrə bölgüsü <sup>1)</sup>**  
(nəfər)

***Migrants by sex and age structure in 2018 <sup>1)</sup>***  
(person)

| Yaş qrupları<br><i>Age groups</i> | Ölkəyə daimi yaşamaq üçün<br>gələnlər<br><i>Arrivals to the country for<br/>permanent residence</i> |                       |                          | Ölkədən daimi yaşamaq üçün<br>gedənlər<br><i>Departures from the country for<br/>permanent residence</i> |                       |                          |
|-----------------------------------|---|-----------------------|--------------------------|--|-----------------------|--------------------------|
|                                   | Cəmi<br><i>Total</i>  | Kişilər<br><i>Men</i> | Qadınlar<br><i>Women</i> | Cəmi<br><i>Total</i>   | Kişilər<br><i>Men</i> | Qadınlar<br><i>Women</i> |

**Şəhər və kənd yerləri üzrə - cəmi**  
**Urban and rural places - total**

| Cəmi<br><i>Total</i>  | 3220 | 1389 | 1831 | 1580 | 593 | 987 |
|---|------|------|------|------|-----|-----|
| o cümlədən:<br><i>including:</i>                              |      |      |      |      |     |     |
| 0-4   | 16   | 13   | 3    | 12   | 4   | 8   |
| 5-9   | 59   | 29   | 30   | 17   | 6   | 11  |
| 10-14   | 74   | 48   | 26   | 24   | 6   | 18  |
| 15-19   | 111  | 49   | 62   | 132  | 41  | 91  |
| 20-24   | 193  | 43   | 150  | 302  | 162 | 140 |
| 25-29   | 459  | 58   | 401  | 330  | 130 | 200 |
| 30-34   | 480  | 143  | 337  | 206  | 82  | 124 |
| 35-39   | 388  | 189  | 199  | 235  | 49  | 186 |
| 40-44   | 372  | 196  | 176  | 124  | 51  | 73  |
| 45-49   | 289  | 169  | 120  | 113  | 27  | 86  |
| 50-54   | 264  | 164  | 100  | 47   | 21  | 26  |
| 55-59   | 181  | 98   | 83   | 18   | 8   | 10  |
| 60-69   | 225  | 137  | 88   | 14   | 5   | 9   |
| 70-79   | 72   | 37   | 35   | 4    | 1   | 3   |
| 80 və yuxarı<br><i>80 and over</i>                            | 37   | 16   | 21   | 2    | -   | 2   |
| Əsas yaş qrupları üzrə:<br><i>By main age groups:</i>         |      |      |      |      |     |     |
| əmək qabiliyyətli yaşdan<br>aşağı<br><i>under working age</i> | 149  | 90   | 59   | 53   | 16  | 37  |
| əmək qabiliyyətli<br>yaşda<br><i>at working age</i>           | 2834 | 1198 | 1636 | 1511 | 574 | 937 |
| əmək qabiliyyətli yaşdan<br>yuxarı<br><i>over working age</i> | 237  | 101  | 136  | 16   | 3   | 13  |

<sup>1)</sup> Azərbaycan Respublikasının Dövlət Miqrasiya Xidməti və Daxili İşlər Nazirliyinin məlumatlarına əsasən.

<sup>1)</sup> Based on data of the State Migration Service of the Republic of Azerbaijan and the Ministry of Internal Affairs.

**Miqrasiya  
Migration**

7.11. sayılı cədvəlin davamı

continuation of table 7.11.

| Yaş qrupları<br><i>Age groups</i> | Ölkəyə daimi yaşamaq üçün<br>gəlmələr<br><i>Arrivals to the country for<br/>permanent residence</i> |                       |                          | Ölkədən daimi yaşamaq üçün<br>gedənlər<br><i>Departures from the country for<br/>permanent residence</i> |                       |                          |
|-----------------------------------|---|-----------------------|--------------------------|--|-----------------------|--------------------------|
|                                   | Cəmi<br><i>Total</i>  | Kişilər<br><i>Men</i> | Qadınlar<br><i>Women</i> | Cəmi<br><i>Total</i>   | Kişilər<br><i>Men</i> | Qadınlar<br><i>Women</i> |

**Səhər yerləri üzrə**  
**Urban places**

| Cəmi<br><i>Total</i>   | 1677 | 726 | 951 | 1142 | 461 | 681 |
|--|------|-----|-----|------|-----|-----|
| o cümlədən:<br><i>including:</i>                               |      |     |     |      |     |     |
| 0-4  | 8    | 6   | 2   | 7    | 3   | 4   |
| 5-9  | 19   | 11  | 8   | 11   | 5   | 6   |
| 10-14  | 19   | 12  | 7   | 14   | 4   | 10  |
| 15-19  | 34   | 17  | 17  | 110  | 31  | 79  |
| 20-24  | 69   | 14  | 55  | 243  | 134 | 109 |
| 25-29  | 199  | 23  | 176 | 238  | 118 | 120 |
| 30-34  | 246  | 74  | 172 | 157  | 66  | 91  |
| 35-39  | 231  | 106 | 125 | 198  | 38  | 160 |
| 40-44  | 223  | 114 | 109 | 69   | 29  | 40  |
| 45-49  | 175  | 109 | 66  | 54   | 13  | 41  |
| 50-54  | 152  | 88  | 64  | 19   | 10  | 9   |
| 55-59  | 120  | 69  | 51  | 7    | 5   | 2   |
| 60-69  | 110  | 52  | 58  | 11   | 4   | 7   |
| 70-79  | 49   | 23  | 26  | 3    | 1   | 2   |
| 80 və yuxarı<br><i>80 and over</i>                             | 23   | 8   | 15  | 1    | -   | 1   |
| Əsas yaş qrupları üzrə:<br><i>By main age groups:</i>          |      |     |     |      |     |     |
| əmək qabiliyyətli yaşıdan<br>aşağı<br><i>under working age</i> | 46   | 29  | 17  | 32   | 12  | 20  |
| əmək qabiliyyətli<br>yaşda<br><i>at working age</i>            | 1472 | 630 | 842 | 1098 | 446 | 652 |
| əmək qabiliyyətli yaşıdan<br>yuxarı<br><i>over working age</i> | 159  | 67  | 92  | 12   | 3   | 9   |

**Miqrasiya**  
**Migration**

7.11. sayılı cədvəlin davamı

continuation of table 7.11.

| Yaş qrupları<br><i>Age groups</i> | Ölkəyə daimi yaşamaq üçün<br>gəlmələr<br><i>Arrivals to the country for<br/>permanent residence</i> |                       |                          | Ölkədən daimi yaşamaq üçün<br>gedənlər<br><i>Departures from the country for<br/>permanent residence</i> |                       |                          |
|-----------------------------------|---|-----------------------|--------------------------|--|-----------------------|--------------------------|
|                                   | Cəmi<br><i>Total</i>  | Kişilər<br><i>Men</i> | Qadınlar<br><i>Women</i> | Cəmi<br><i>Total</i>   | Kişilər<br><i>Men</i> | Qadınlar<br><i>Women</i> |

**Kənd yerləri üzrə**

**Rural places**

|   |             |            |            |            |            |            |
|---|-------------|------------|------------|------------|------------|------------|
| Cəmi<br><i>Total</i>  | <b>1543</b> | <b>663</b> | <b>880</b> | <b>438</b> | <b>132</b> | <b>306</b> |
| o cümlədən:<br><i>including:</i>                              |             |            |            |            |            |            |
| 0-4   | 8           | 7          | 1          | 5          | 1          | 4          |
| 5-9   | 40          | 18         | 22         | 6          | 1          | 5          |
| 10-14   | 55          | 36         | 19         | 10         | 2          | 8          |
| 15-19   | 77          | 32         | 45         | 22         | 10         | 12         |
| 20-24   | 124         | 29         | 95         | 59         | 28         | 31         |
| 25-29   | 260         | 35         | 225        | 92         | 12         | 80         |
| 30-34   | 234         | 69         | 165        | 49         | 16         | 33         |
| 35-39   | 157         | 83         | 74         | 37         | 11         | 26         |
| 40-44   | 149         | 82         | 67         | 55         | 22         | 33         |
| 45-49   | 114         | 60         | 54         | 59         | 14         | 45         |
| 50-54   | 112         | 76         | 36         | 28         | 11         | 17         |
| 55-59   | 61          | 29         | 32         | 11         | 3          | 8          |
| 60-69   | 115         | 85         | 30         | 3          | 1          | 2          |
| 70-79   | 23          | 14         | 9          | 1          | -          | 1          |
| 80 və yuxarı<br><i>80 and over</i>                            | 14          | 8          | 6          | 1          | -          | 1          |
| Əsas yaş qrupları üzrə:<br><i>By main age groups:</i>         |             |            |            |            |            |            |
| əmək qabiliyyətli yaşdan<br>aşağı<br><i>under working age</i> | 103         | 61         | 42         | 21         | 4          | 17         |
| əmək qabiliyyətli<br>yaşda<br><i>at working age</i>           | 1362        | 568        | 794        | 413        | 128        | 285        |
| əmək qabiliyyətli yaşdan<br>yuxarı<br><i>over working age</i> | 78          | 34         | 44         | 4          | -          | 4          |



**Miqrasiya  
Migration**

**7.12. 2019-cu ildə miqrantların cins və yaş qrupları üzrə bölgüsü <sup>1)</sup>**  
(nəfər)

***Migrants by sex and age structure in 2019 <sup>1)</sup>***  
(person)

| Yaş qrupları<br><i>Age groups</i> | Ölkəyə daimi yaşamaq üçün<br>gələnlər<br><i>Arrivals to the country for<br/>permanent residence</i> |                       |                          | Ölkədən daimi yaşamaq üçün<br>gedənlər<br><i>Departures from the country for<br/>permanent residence</i> |                       |                          |
|-----------------------------------|---|-----------------------|--------------------------|--|-----------------------|--------------------------|
|                                   | Cəmi<br><i>Total</i>  | Kişilər<br><i>Men</i> | Qadınlar<br><i>Women</i> | Cəmi<br><i>Total</i>   | Kişilər<br><i>Men</i> | Qadınlar<br><i>Women</i> |

**Səhər və kənd yerləri üzrə - cəmi**  
**Urban and rural places - total**

| Cəmi<br><i>Total</i>  | 2042 | 938 | 1104 | 1654 | 568 | 1086 |
|---|------|-----|------|------|-----|------|
| o cümlədən:<br><i>including:</i>                              |      |     |      |      |     |      |
| 0-4   | 12   | 8   | 4    | 13   | 4   | 9    |
| 5-9   | 37   | 16  | 21   | 18   | 6   | 12   |
| 10-14   | 60   | 31  | 29   | 25   | 6   | 19   |
| 15-19   | 80   | 41  | 39   | 138  | 39  | 99   |
| 20-24   | 117  | 21  | 96   | 316  | 153 | 163  |
| 25-29   | 245  | 49  | 196  | 346  | 124 | 222  |
| 30-34   | 278  | 93  | 185  | 216  | 79  | 137  |
| 35-39   | 271  | 140 | 131  | 246  | 47  | 199  |
| 40-44   | 224  | 111 | 113  | 130  | 49  | 81   |
| 45-49   | 193  | 122 | 71   | 118  | 26  | 92   |
| 50-54   | 139  | 94  | 45   | 49   | 20  | 29   |
| 55-59   | 146  | 85  | 61   | 18   | 8   | 10   |
| 60-69   | 144  | 84  | 60   | 15   | 5   | 10   |
| 70-79   | 62   | 31  | 31   | 4    | 1   | 3    |
| 80 və yuxarı<br><i>80 and over</i>                            | 34   | 12  | 22   | 2    | 1   | 1    |
| Əsas yaş qrupları üzrə:<br><i>By main age groups:</i>         |      |     |      |      |     |      |
| əmək qabiliyyətli yaşdan<br>aşağı<br><i>under working age</i> | 109  | 55  | 54   | 56   | 16  | 40   |
| əmək qabiliyyətli<br>yaşda<br><i>at working age</i>           | 1744 | 793 | 951  | 1583 | 548 | 1035 |
| əmək qabiliyyətli yaşdan<br>yuxarı<br><i>over working age</i> | 189  | 90  | 99   | 15   | 4   | 11   |

<sup>1)</sup> Azərbaycan Respublikasının Dövlət Miqrasiya Xidməti və Daxili İşlər Nazirliyinin məlumatlarına əsasən.

<sup>1)</sup> Based on data of the State Migration Service of the Republic of Azerbaijan and the Ministry of Internal Affairs.

**Miqrasiya**  
**Migration**

7.12. sayılı cədvəlin davamı

continuation of table 7.12.

| Yaş qrupları<br><i>Age groups</i>                              | Ölkəyə daimi yaşamaq üçün<br>gəlmələr<br><i>Arrivals to the country for<br/>permanent residence</i> |                       |                          | Ölkədən daimi yaşamaq üçün<br>gedənlər<br><i>Departures from the country for<br/>permanent residence</i> |                       |                          |
|--|---|-----------------------|--------------------------|--|-----------------------|--------------------------|
|  | Cəmi<br><i>Total</i>  | Kişilər<br><i>Men</i> | Qadınlar<br><i>Women</i> | Cəmi<br><i>Total</i>   | Kişilər<br><i>Men</i> | Qadınlar<br><i>Women</i> |
| <b><u>Səhər yerləri üzrə</u></b><br><b><u>Urban places</u></b> |   |                       |                          |  |                       |                          |
| Cəmi<br><i>Total</i>   | <b>608</b>  | <b>413</b>            | <b>195</b>               | <b>515</b>   | <b>337</b>            | <b>178</b>               |
| o cümlədən:<br><i>including:</i>                               |   |                       |                          |  |                       |                          |
| 0-4  | 4   | 3                     | 1                        | 3  | 2                     | 1                        |
| 5-9  | 11  | 7                     | 4                        | 5  | 4                     | 1                        |
| 10-14  | 18  | 14                    | 4                        | 6  | 3                     | 3                        |
| 15-19  | 24  | 18                    | 6                        | 50   | 23                    | 27                       |
| 20-24  | 35  | 9                     | 26                       | 110  | 98                    | 12                       |
| 25-29  | 73  | 22                    | 51                       | 107  | 86                    | 21                       |
| 30-34  | 83  | 41                    | 42                       | 71   | 50                    | 21                       |
| 35-39  | 81  | 62                    | 19                       | 89   | 28                    | 61                       |
| 40-44  | 67  | 49                    | 18                       | 31   | 21                    | 10                       |
| 45-49  | 57  | 54                    | 3                        | 25   | 9                     | 16                       |
| 50-54  | 41  | 41                    | -                        | 9  | 7                     | 2                        |
| 55-59  | 43  | 37                    | 6                        | 3  | 2                     | 1                        |
| 60-69  | 43  | 37                    | 6                        | 5  | 3                     | 2                        |
| 70-79  | 18  | 14                    | 4                        | 1  | 1                     | -                        |
| 80 və yuxarı<br><i>80 and over</i>                             | 10  | 5                     | 5                        | -  | -                     | -                        |
| Əsas yaş qrupları üzrə:<br><i>By main age groups:</i>          |   |                       |                          |  |                       |                          |
| əmək qabiliyyətli yaşdan<br>aşağı<br><i>under working age</i>  | 33  | 24                    | 9                        | 14   | 9                     | 5                        |
| əmək qabiliyyətli<br>yaşda<br><i>at working age</i>            | 522   | 349                   | 173                      | 497  | 325                   | 172                      |
| əmək qabiliyyətli yaşdan<br>yuxarı<br><i>over working age</i>  | 53  | 40                    | 13                       | 4  | 3                     | 1                        |

**Miqrasiya**  
**Migration**

7.12. sayılı cədvəlin davamı

*continuation of table 7.12.*

| Yaş qrupları<br><i>Age groups</i> | Ölkəyə daimi yaşamaq üçün<br>gəlmələr<br><i>Arrivals to the country for<br/>permanent residence</i> |                       |                          | Ölkədən daimi yaşamaq üçün<br>gedənlər<br><i>Departures from the country for<br/>permanent residence</i> |                       |                          |
|-----------------------------------|---|-----------------------|--------------------------|--|-----------------------|--------------------------|
|                                   | Cəmi<br><i>Total</i>  | Kişilər<br><i>Men</i> | Qadınlar<br><i>Women</i> | Cəmi<br><i>Total</i>   | Kişilər<br><i>Men</i> | Qadınlar<br><i>Women</i> |

**Kənd yerləri üzrə**

**Rural places**

|   |             |            |            |             |            |            |
|---|-------------|------------|------------|-------------|------------|------------|
| Cəmi<br><i>Total</i>  | <b>1434</b> | <b>525</b> | <b>909</b> | <b>1139</b> | <b>231</b> | <b>908</b> |
| o cümlədən:<br><i>including:</i>                              |             |            |            |             |            |            |
| 0-4   | 8           | 5          | 3          | 10          | 2          | 8          |
| 5-9   | 26          | 9          | 17         | 13          | 2          | 11         |
| 10-14   | 42          | 17         | 25         | 19          | 3          | 16         |
| 15-19   | 56          | 23         | 33         | 88          | 16         | 72         |
| 20-24   | 82          | 12         | 70         | 206         | 55         | 151        |
| 25-29   | 172         | 27         | 145        | 239         | 38         | 201        |
| 30-34   | 195         | 52         | 143        | 145         | 29         | 116        |
| 35-39   | 190         | 78         | 112        | 157         | 19         | 138        |
| 40-44   | 157         | 62         | 95         | 99          | 28         | 71         |
| 45-49   | 136         | 68         | 68         | 93          | 17         | 76         |
| 50-54   | 98          | 53         | 45         | 40          | 13         | 27         |
| 55-59   | 103         | 48         | 55         | 15          | 6          | 9          |
| 60-69   | 101         | 47         | 54         | 10          | 2          | 8          |
| 70-79   | 44          | 17         | 27         | 3           | -          | 3          |
| 80 və yuxarı<br><i>80 and over</i>                            | 24          | 7          | 17         | 2           | 1          | 1          |
| Əsas yaş qrupları üzrə:<br><i>By main age groups:</i>         |             |            |            |             |            |            |
| əmək qabiliyyətli yaşdan<br>aşağı<br><i>under working age</i> | 76          | 31         | 45         | 42          | 7          | 35         |
| əmək qabiliyyətli<br>yaşda<br><i>at working age</i>           | 1222        | 444        | 778        | 1086        | 223        | 863        |
| əmək qabiliyyətli yaşdan<br>yuxarı<br><i>over working age</i> | 136         | 50         | 86         | 11          | 1          | 10         |

**Miqrasiya**  
**Migration**

**7.13. 2020-ci ildə miqrantların cins və yaş qrupları üzrə bölgüsü <sup>1)</sup>**  
(nəfər)

***Migrants by sex and age structure in 2020 <sup>1)</sup>***  
(person)

| Yaş qrupları<br><i>Age groups</i> | Ölkəyə daimi yaşamaq üçün<br>gələnlər<br><i>Arrivals to the country for<br/>permanent residence</i> |                       |                          | Ölkədən daimi yaşamaq üçün<br>gedənlər<br><i>Departures from the country for<br/>permanent residence</i> |                       |                          |
|-----------------------------------|---|-----------------------|--------------------------|--|-----------------------|--------------------------|
|                                   | Cəmi<br><i>Total</i>  | Kişilər<br><i>Men</i> | Qadınlar<br><i>Women</i> | Cəmi<br><i>Total</i>   | Kişilər<br><i>Men</i> | Qadınlar<br><i>Women</i> |

**Səhər və kənd yerləri üzrə - cəmi**  
**Urban and rural places - total**

| Cəmi<br><i>Total</i>  | 1669 | 704 | 965 | 568 | 193 | 375 |
|---|------|-----|-----|-----|-----|-----|
| o cümlədən:<br><i>including:</i>                              |      |     |     |     |     |     |
| 0-4   | 11   | 7   | 4   | 1   | -   | 1   |
| 5-9   | 32   | 17  | 15  | 2   | 1   | 1   |
| 10-14   | 37   | 24  | 13  | 4   | 2   | 2   |
| 15-19   | 48   | 26  | 22  | 47  | 14  | 33  |
| 20-24   | 59   | 14  | 45  | 112 | 50  | 62  |
| 25-29   | 176  | 24  | 152 | 123 | 44  | 79  |
| 30-34   | 243  | 49  | 194 | 80  | 28  | 52  |
| 35-39   | 215  | 88  | 127 | 87  | 16  | 71  |
| 40-44   | 205  | 92  | 113 | 47  | 17  | 30  |
| 45-49   | 153  | 78  | 75  | 41  | 10  | 31  |
| 50-54   | 130  | 76  | 54  | 16  | 7   | 9   |
| 55-59   | 121  | 70  | 51  | 5   | 2   | 3   |
| 60-69   | 156  | 98  | 58  | 3   | 2   | 1   |
| 70-79   | 61   | 33  | 28  | -   | -   | -   |
| 80 və yuxarı<br><i>80 and over</i>                            | 22   | 8   | 14  | -   | -   | -   |
| Əsas yaş qrupları üzrə:<br><i>By main age groups:</i>         |      |     |     |     |     |     |
| əmək qabiliyyətli yaşdan<br>aşağı<br><i>under working age</i> | 80   | 48  | 32  | 7   | 3   | 4   |
| əmək qabiliyyətli<br>yaşda<br><i>at working age</i>           | 1416 | 572 | 844 | 559 | 189 | 370 |
| əmək qabiliyyətli yaşdan<br>yuxarı<br><i>over working age</i> | 173  | 84  | 89  | 2   | 1   | 1   |

<sup>1)</sup> Azərbaycan Respublikasının Dövlət Miqrasiya Xidməti və Daxili İşlər Nazirliyinin məlumatlarına əsasən.

<sup>1)</sup> Based on data of the State Migration Service of the Republic of Azerbaijan and the Ministry of Internal Affairs.

## Miqrasiya Migration

7.13. sayılı cədvəlin davamı

*continuation of table 7.13.*

| Yaş qrupları<br><i>Age groups</i> | Ölkəyə daimi yaşamaq üçün<br>gəlmələr<br><i>Arrivals to the country for<br/>permanent residence</i> |                       |                          | Ölkədən daimi yaşamaq üçün<br>gedənlər<br><i>Departures from the country for<br/>permanent residence</i> |                       |                          |
|-----------------------------------|---|-----------------------|--------------------------|--|-----------------------|--------------------------|
|                                   | Cəmi<br><i>Total</i>  | Kişilər<br><i>Men</i> | Qadınlar<br><i>Women</i> | Cəmi<br><i>Total</i>   | Kişilər<br><i>Men</i> | Qadınlar<br><i>Women</i> |

### Səhər yerləri üzrə Urban places

|   |     |     |     |     |    |     |
|---|-----|-----|-----|-----|----|-----|
| Cəmi<br><i>Total</i>  | 417 | 199 | 218 | 237 | 71 | 166 |
| o cümlədən:<br><i>including:</i>                              |     |     |     |     |    |     |
| 0-4   | 3   | 2   | 1   | 1   | -  | 1   |
| 5-9   | 8   | 5   | 3   | 2   | 1  | 1   |
| 10-14   | 9   | 6   | 3   | 3   | 1  | 2   |
| 15-19   | 12  | 7   | 5   | 23  | 5  | 18  |
| 20-24   | 16  | 4   | 12  | 51  | 21 | 30  |
| 25-29   | 44  | 8   | 36  | 49  | 18 | 31  |
| 30-34   | 61  | 14  | 47  | 34  | 11 | 23  |
| 35-39   | 54  | 25  | 29  | 41  | 6  | 35  |
| 40-44   | 51  | 26  | 25  | 14  | 4  | 10  |
| 45-49   | 38  | 22  | 16  | 12  | 2  | 10  |
| 50-54   | 32  | 21  | 11  | 4   | 1  | 3   |
| 55-59   | 30  | 20  | 10  | 1   | -  | 1   |
| 60-69   | 39  | 28  | 11  | 2   | 1  | 1   |
| 70-79   | 15  | 9   | 6   | -   | -  | -   |
| 80 və yuxarı<br><i>80 and over</i>                            | 5   | 2   | 3   | -   | -  | -   |
| Əsas yaş qrupları üzrə:<br><i>By main age groups:</i>         |     |     |     |     |    |     |
| əmək qabiliyyətli yaşdan<br>aşağı<br><i>under working age</i> | 20  | 13  | 7   | 6   | 2  | 4   |
| əmək qabiliyyətli<br>yaşda<br><i>at working age</i>           | 355 | 162 | 193 | 230 | 69 | 161 |
| əmək qabiliyyətli yaşdan<br>yuxarı<br><i>over working age</i> | 42  | 24  | 18  | 1   | -  | 1   |

**Miqrasiya**  
**Migration**

7.13. sayılı cədvəlin davamı

continuation of table 7.13.

| Yaş qrupları<br><i>Age groups</i>                              | Ölkəyə daimi yaşamaq üçün<br>gəlmələr<br><i>Arrivals to the country for<br/>permanent residence</i> |                       |                          | Ölkədən daimi yaşamaq üçün<br>gedənlər<br><i>Departures from the country for<br/>permanent residence</i> |                       |                          |
|--|---|-----------------------|--------------------------|--|-----------------------|--------------------------|
|  | Cəmi<br><i>Total</i>  | Kişilər<br><i>Men</i> | Qadınlar<br><i>Women</i> | Cəmi<br><i>Total</i>   | Kişilər<br><i>Men</i> | Qadınlar<br><i>Women</i> |
| <b><u>Kənd yerləri üzrə</u></b><br><b><u>Rural places</u></b>  |   |                       |                          |  |                       |                          |
| Cəmi<br><i>Total</i>   | <b>1252</b>   | <b>505</b>            | <b>747</b>               | <b>331</b>   | <b>122</b>            | <b>209</b>               |
| o cümlədən:<br><i>including:</i>                               |   |                       |                          |  |                       |                          |
| 0-4  | 8   | 5                     | 3                        | -  | -                     | -                        |
| 5-9  | 24  | 12                    | 12                       | -  | -                     | -                        |
| 10-14  | 28  | 18                    | 10                       | 1  | 1                     | -                        |
| 15-19  | 36  | 19                    | 17                       | 24   | 9                     | 15                       |
| 20-24  | 43  | 10                    | 33                       | 61   | 29                    | 32                       |
| 25-29  | 132   | 16                    | 116                      | 74   | 26                    | 48                       |
| 30-34  | 182   | 35                    | 147                      | 46   | 17                    | 29                       |
| 35-39  | 161   | 63                    | 98                       | 46   | 10                    | 36                       |
| 40-44  | 154   | 66                    | 88                       | 33   | 13                    | 20                       |
| 45-49  | 115   | 56                    | 59                       | 29   | 8                     | 21                       |
| 50-54  | 98  | 55                    | 43                       | 12   | 6                     | 6                        |
| 55-59  | 91  | 50                    | 41                       | 4  | 2                     | 2                        |
| 60-69  | 117   | 70                    | 47                       | 1  | 1                     | -                        |
| 70-79  | 46  | 24                    | 22                       | -  | -                     | -                        |
| 80 və yuxarı<br><i>80 and over</i>                             | 17  | 6                     | 11                       | -  | -                     | -                        |
| Əsas yaş qrupları üzrə:<br><i>By main age groups:</i>          |   |                       |                          |  |                       |                          |
| əmək qabiliyyətli yaşıdan<br>aşağı<br><i>under working age</i> | 60  | 35                    | 25                       | 1  | 1                     | -                        |
| əmək qabiliyyətli<br>yaşda<br><i>at working age</i>            | 1061  | 410                   | 651                      | 329  | 120                   | 209                      |
| əmək qabiliyyətli yaşıdan<br>yuxarı<br><i>over working age</i> | 131   | 60                    | 71                       | 1  | 1                     | -                        |

**Miqrasiya  
Migration**

**7.14. 2021-ci ildə miqrantların cins və yaş qrupları üzrə bölgüsü <sup>1)</sup>**  
(nəfər)

***Migrants by sex and age structure in 2021 <sup>1)</sup>***  
(person)

| Yaş qrupları<br><i>Age groups</i> | Ölkəyə daimi yaşamaq üçün<br>gələnlər<br><i>Arrivals to the country for<br/>permanent residence</i> |                       |                          | Ölkədən daimi yaşamaq üçün<br>gedənlər<br><i>Departures from the country for<br/>permanent residence</i> |                       |                          |
|-----------------------------------|---|-----------------------|--------------------------|--|-----------------------|--------------------------|
|                                   | Cəmi<br><i>Total</i>  | Kişilər<br><i>Men</i> | Qadınlar<br><i>Women</i> | Cəmi<br><i>Total</i>   | Kişilər<br><i>Men</i> | Qadınlar<br><i>Women</i> |

**Səhər və kənd yerləri üzrə - cəmi**  
**Urban and rural places - total**

|   |      |      |      |     |     |     |
|---|------|------|------|-----|-----|-----|
| Cəmi<br><i>Total</i>  | 2397 | 1054 | 1343 | 570 | 302 | 268 |
| o cümlədən:<br><i>including:</i>                              |      |      |      |     |     |     |
| 0-4   | 10   | 8    | 2    | 2   | 1   | 1   |
| 5-9   | 27   | 13   | 14   | 5   | 3   | 2   |
| 10-14   | 49   | 32   | 17   | 4   | 4   | -   |
| 15-19   | 58   | 29   | 29   | 48  | 22  | 26  |
| 20-24   | 96   | 18   | 78   | 82  | 26  | 56  |
| 25-29   | 258  | 42   | 216  | 90  | 39  | 51  |
| 30-34   | 323  | 67   | 256  | 77  | 41  | 36  |
| 35-39   | 299  | 125  | 174  | 63  | 36  | 27  |
| 40-44   | 291  | 147  | 144  | 41  | 28  | 13  |
| 45-49   | 244  | 142  | 102  | 33  | 20  | 13  |
| 50-54   | 187  | 120  | 67   | 33  | 21  | 12  |
| 55-59   | 174  | 98   | 76   | 32  | 19  | 13  |
| 60-69   | 262  | 156  | 106  | 47  | 34  | 13  |
| 70-79   | 78   | 42   | 36   | 10  | 6   | 4   |
| 80 və yuxarı<br><i>80 and over</i>                            | 41   | 15   | 26   | 3   | 2   | 1   |
| Əsas yaş qrupları üzrə:<br><i>By main age groups:</i>         |      |      |      |     |     |     |
| əmək qabiliyyətli yaşdan<br>aşağı<br><i>under working age</i> | 86   | 53   | 33   | 11  | 8   | 3   |
| əmək qabiliyyətli<br>yaşda<br><i>at working age</i>           | 2040 | 875  | 1165 | 527 | 275 | 252 |
| əmək qabiliyyətli yaşdan<br>yuxarı<br><i>over working age</i> | 271  | 126  | 145  | 32  | 19  | 13  |

<sup>1)</sup> Azərbaycan Respublikasının Dövlət Miqrasiya Xidməti və Daxili İşlər Nazirliyinin məlumatlarına əsasən.

<sup>1)</sup> Based on data of the State Migration Service of the Republic of Azerbaijan and the Ministry of Internal Affairs.

## Miqrasiya Migration

7.14. sayılı cədvəlin davamı

*continuation of table 7.14.*

| Yaş qrupları<br><i>Age groups</i> | Ölkəyə daimi yaşamaq üçün<br>gəlmələr<br><i>Arrivals to the country for<br/>permanent residence</i> |                       |                          | Ölkədən daimi yaşamaq üçün<br>gedənlər<br><i>Departures from the country for<br/>permanent residence</i> |                       |                          |
|-----------------------------------|---|-----------------------|--------------------------|--|-----------------------|--------------------------|
|                                   | Cəmi<br><i>Total</i>  | Kişilər<br><i>Men</i> | Qadınlar<br><i>Women</i> | Cəmi<br><i>Total</i>   | Kişilər<br><i>Men</i> | Qadınlar<br><i>Women</i> |

### Səhər yerləri üzrə Urban places

| Cəmi<br><i>Total</i>  | 1757 | 799 | 958 | 161 | 94 | 67 |
|---|------|-----|-----|-----|----|----|
| o cümlədən:<br><i>including:</i>                              |      |     |     |     |    |    |
| 0-4   | 5    | 3   | 2   | -   | -  | -  |
| 5-9   | 14   | 9   | 5   | 1   | -  | 1  |
| 10-14   | 27   | 22  | 5   | 1   | 1  | -  |
| 15-19   | 32   | 18  | 14  | 12  | 7  | 5  |
| 20-24   | 61   | 11  | 50  | 16  | 7  | 9  |
| 25-29   | 194  | 27  | 167 | 26  | 10 | 16 |
| 30-34   | 253  | 42  | 211 | 22  | 13 | 9  |
| 35-39   | 222  | 100 | 122 | 18  | 10 | 8  |
| 40-44   | 237  | 122 | 115 | 12  | 8  | 4  |
| 45-49   | 193  | 115 | 78  | 11  | 6  | 5  |
| 50-54   | 131  | 100 | 31  | 11  | 8  | 3  |
| 55-59   | 128  | 78  | 50  | 11  | 8  | 3  |
| 60-69   | 180  | 112 | 68  | 17  | 13 | 4  |
| 70-79   | 48   | 28  | 20  | 3   | 3  | -  |
| 80 və yuxarı<br><i>80 and over</i>                            | 32   | 12  | 20  | -   | -  | -  |
| Əsas yaş qrupları üzrə:<br><i>By main age groups:</i>         |      |     |     |     |    |    |
| əmək qabiliyyətli yaşdan<br>aşağı<br><i>under working age</i> | 46   | 34  | 12  | 2   | 1  | 1  |
| əmək qabiliyyətli<br>yaşda<br><i>at working age</i>           | 1529 | 676 | 853 | 149 | 85 | 64 |
| əmək qabiliyyətli yaşdan<br>yuxarı<br><i>over working age</i> | 182  | 89  | 93  | 10  | 8  | 2  |



## Miqrasiya Migration

7.14. sayılı cədvəlin davamı

*continuation of table 7.14.*

| Yaş qrupları<br><i>Age groups</i>                             | Ölkəyə daimi yaşamaq üçün<br>gələnlər<br><i>Arrivals to the country for<br/>permanent residence</i> |                       |                          | Ölkədən daimi yaşamaq üçün<br>gedənlər<br><i>Departures from the country for<br/>permanent residence</i> |                       |                          |
|---|---|-----------------------|--------------------------|--|-----------------------|--------------------------|
|   | Cəmi<br><i>Total</i>  | Kişilər<br><i>Men</i> | Qadınlar<br><i>Women</i> | Cəmi<br><i>Total</i>   | Kişilər<br><i>Men</i> | Qadınlar<br><i>Women</i> |
| <b><u>Kənd yerləri üzrə</u></b><br><b><u>Rural places</u></b> |   |                       |                          |  |                       |                          |
| Cəmi<br><i>Total</i>  | <b>640</b>  | <b>255</b>            | <b>385</b>               | <b>409</b>   | <b>208</b>            | <b>201</b>               |
| o cümlədən:<br><i>including:</i>                              |   |                       |                          |  |                       |                          |
| 0-4   | 5   | 5                     | -                        | 2  | 1                     | 1                        |
| 5-9   | 13  | 4                     | 9                        | 4  | 3                     | 1                        |
| 10-14   | 22  | 10                    | 12                       | 3  | 3                     | -                        |
| 15-19   | 26  | 11                    | 15                       | 36   | 15                    | 21                       |
| 20-24   | 35  | 7                     | 28                       | 66   | 19                    | 47                       |
| 25-29   | 64  | 15                    | 49                       | 64   | 29                    | 35                       |
| 30-34   | 70  | 25                    | 45                       | 55   | 28                    | 27                       |
| 35-39   | 77  | 25                    | 52                       | 45   | 26                    | 19                       |
| 40-44   | 54  | 25                    | 29                       | 29   | 20                    | 9                        |
| 45-49   | 51  | 27                    | 24                       | 22   | 14                    | 8                        |
| 50-54   | 56  | 20                    | 36                       | 22   | 13                    | 9                        |
| 55-59   | 46  | 20                    | 26                       | 21   | 11                    | 10                       |
| 60-69   | 82  | 44                    | 38                       | 30   | 21                    | 9                        |
| 70-79   | 30  | 14                    | 16                       | 7  | 3                     | 4                        |
| 80 və yuxarı<br><i>80 and over</i>                            | 9   | 3                     | 6                        | 3  | 2                     | 1                        |
| Əsas yaş qrupları üzrə:<br><i>By main age groups:</i>         |   |                       |                          |  |                       |                          |
| əmək qabiliyyətli yaşdan<br>aşağı<br><i>under working age</i> | 40  | 19                    | 21                       | 9  | 7                     | 2                        |
| əmək qabiliyyətli<br>yaşda<br><i>at working age</i>           | 511   | 199                   | 312                      | 378  | 190                   | 188                      |
| əmək qabiliyyətli yaşdan<br>yuxarı<br><i>over working age</i> | 89  | 37                    | 52                       | 22   | 11                    | 11                       |

**Miqrasiya**  
**Migration**

**7.15. 2022-ci ildə miqrantların cins və yaş qrupları üzrə bölgüsü <sup>1)</sup>**  
(nəfər)

***Migrants by sex and age structure in 2022 <sup>1)</sup>***  
(person)

| Yaş qrupları<br><i>Age groups</i> | Ölkəyə daimi yaşamaq üçün<br>gələnlər<br><i>Arrivals to the country for<br/>permanent residence</i> |                       |                          | Ölkədən daimi yaşamaq üçün<br>gedənlər<br><i>Departures from the country for<br/>permanent residence</i> |                       |                          |
|-----------------------------------|---|-----------------------|--------------------------|--|-----------------------|--------------------------|
|                                   | Cəmi<br><i>Total</i>  | Kişilər<br><i>Men</i> | Qadınlar<br><i>Women</i> | Cəmi<br><i>Total</i>   | Kişilər<br><i>Men</i> | Qadınlar<br><i>Women</i> |

**Səhər və kənd yerləri üzrə - cəmi**  
**Urban and rural places - total**

| Cəmi<br><i>Total</i>  | 2869 | 1179 | 1690 | 1069 | 487 | 582 |
|---|------|------|------|------|-----|-----|
| o cümlədən:<br><i>including:</i>                              |      |      |      |      |     |     |
| 0-4   | 5    | 1    | 4    | 1    | -   | 1   |
| 5-9   | 30   | 18   | 12   | 2    | -   | 2   |
| 10-14   | 62   | 34   | 28   | 1    | -   | 1   |
| 15-19   | 53   | 27   | 26   | 27   | 19  | 8   |
| 20-24   | 87   | 29   | 58   | 103  | 29  | 74  |
| 25-29   | 219  | 33   | 186  | 165  | 58  | 107 |
| 30-34   | 425  | 79   | 346  | 172  | 76  | 96  |
| 35-39   | 435  | 130  | 305  | 160  | 76  | 84  |
| 40-44   | 350  | 143  | 207  | 139  | 70  | 69  |
| 45-49   | 325  | 184  | 141  | 118  | 69  | 49  |
| 50-54   | 222  | 129  | 93   | 83   | 45  | 38  |
| 55-59   | 182  | 102  | 80   | 53   | 25  | 28  |
| 60-69   | 311  | 189  | 122  | 39   | 17  | 22  |
| 70-79   | 103  | 59   | 44   | 6    | 3   | 3   |
| 80 və yuxarı<br><i>80 and over</i>                            | 60   | 22   | 38   | -    | -   | -   |
| Əsas yaş qrupları üzrə:<br><i>By main age groups:</i>         |      |      |      |      |     |     |
| əmək qabiliyyətli yaşdan<br>aşağı<br><i>under working age</i> | 97   | 53   | 44   | 4    | -   | 4   |
| əmək qabiliyyətli<br>yaşda<br><i>at working age</i>           | 2440 | 952  | 1488 | 1039 | 478 | 561 |
| əmək qabiliyyətli yaşdan<br>yuxarı<br><i>over working age</i> | 332  | 174  | 158  | 26   | 9   | 17  |

<sup>1)</sup> Azərbaycan Respublikasının Dövlət Miqrasiya Xidməti və Daxili İşlər Nazirliyinin məlumatlarına əsasən.

<sup>1)</sup> Based on data of the State Migration Service of the Republic of Azerbaijan and the Ministry of Internal Affairs.

## Miqrasiya Migration

7.15. sayılı cədvəlin davamı

continuation of table 7.15.

| Yaş qrupları<br><i>Age groups</i> | Ölkəyə daimi yaşamaq üçün<br>gələnlər<br><i>Arrivals to the country for<br/>permanent residence</i> |                       |                          | Ölkədən daimi yaşamaq üçün<br>gedənlər<br><i>Departures from the country for<br/>permanent residence</i> |                       |                          |
|-----------------------------------|---|-----------------------|--------------------------|--|-----------------------|--------------------------|
|                                   | Cəmi<br><i>Total</i>  | Kişilər<br><i>Men</i> | Qadınlar<br><i>Women</i> | Cəmi<br><i>Total</i>   | Kişilər<br><i>Men</i> | Qadınlar<br><i>Women</i> |

### Səhər yerləri üzrə Urban places

| Cəmi<br><i>Total</i>  | 1366 | 615 | 751 | 685 | 279 | 406 |
|---|------|-----|-----|-----|-----|-----|
| o cümlədən:<br><i>including:</i>                              |      |     |     |     |     |     |
| 0-4   | 5    | 1   | 4   | -   | -   | -   |
| 5-9   | 10   | 6   | 4   | 1   | -   | 1   |
| 10-14   | 21   | 17  | 4   | 1   | -   | 1   |
| 15-19   | 26   | 15  | 11  | 17  | 10  | 7   |
| 20-24   | 48   | 11  | 37  | 66  | 17  | 49  |
| 25-29   | 162  | 21  | 141 | 106 | 33  | 73  |
| 30-34   | 202  | 34  | 168 | 122 | 44  | 78  |
| 35-39   | 181  | 79  | 102 | 103 | 45  | 58  |
| 40-44   | 184  | 101 | 83  | 89  | 40  | 49  |
| 45-49   | 153  | 90  | 63  | 76  | 39  | 37  |
| 50-54   | 93   | 69  | 24  | 53  | 26  | 27  |
| 55-59   | 88   | 57  | 31  | 34  | 14  | 20  |
| 60-69   | 141  | 89  | 52  | 14  | 9   | 5   |
| 70-79   | 34   | 21  | 13  | 3   | 2   | 1   |
| 80 və yuxarı<br><i>80 and over</i>                            | 18   | 4   | 14  | -   | -   | -   |
| Əsas yaş qrupları üzrə:<br><i>By main age groups:</i>         |      |     |     |     |     |     |
| əmək qabiliyyətli yaşdan<br>aşağı<br><i>under working age</i> | 36   | 24  | 12  | 2   | -   | 2   |
| əmək qabiliyyətli<br>yaşda<br><i>at working age</i>           | 1222 | 533 | 689 | 674 | 274 | 400 |
| əmək qabiliyyətli yaşdan<br>yuxarı<br><i>over working age</i> | 108  | 58  | 50  | 9   | 5   | 4   |

## Miqrasiya Migration

7.15. sayılı cədvəlin davamı

continuation of table 7.15.

| Yaş qrupları<br><i>Age groups</i>                             | Ölkəyə daimi yaşamaq üçün<br>gəlmələr<br><i>Arrivals to the country for<br/>permanent residence</i> |                       |                          | Ölkədən daimi yaşamaq üçün<br>gedənlər<br><i>Departures from the country for<br/>permanent residence</i> |                       |                          |
|---|---|-----------------------|--------------------------|--|-----------------------|--------------------------|
|   | Cəmi<br><i>Total</i>  | Kişilər<br><i>Men</i> | Qadınlar<br><i>Women</i> | Cəmi<br><i>Total</i>   | Kişilər<br><i>Men</i> | Qadınlar<br><i>Women</i> |
| <b><u>Kənd yerləri üzrə</u></b><br><b><u>Rural places</u></b> |   |                       |                          |  |                       |                          |
| Cəmi<br><i>Total</i>  | <b>1503</b>   | <b>564</b>            | <b>939</b>               | <b>384</b>   | <b>208</b>            | <b>176</b>               |
| o cümlədən:<br><i>including:</i>                              |   |                       |                          |  |                       |                          |
| 0-4   | -   | -                     | -                        | 1  | -                     | 1                        |
| 5-9   | 20  | 12                    | 8                        | 1  | -                     | 1                        |
| 10-14   | 41  | 17                    | 24                       | -  | -                     | -                        |
| 15-19   | 27  | 12                    | 15                       | 10   | 9                     | 1                        |
| 20-24   | 39  | 18                    | 21                       | 37   | 12                    | 25                       |
| 25-29   | 57  | 12                    | 45                       | 59   | 25                    | 34                       |
| 30-34   | 223   | 45                    | 178                      | 50   | 32                    | 18                       |
| 35-39   | 254   | 51                    | 203                      | 57   | 31                    | 26                       |
| 40-44   | 166   | 42                    | 124                      | 50   | 30                    | 20                       |
| 45-49   | 172   | 94                    | 78                       | 42   | 30                    | 12                       |
| 50-54   | 129   | 60                    | 69                       | 30   | 19                    | 11                       |
| 55-59   | 94  | 45                    | 49                       | 19   | 11                    | 8                        |
| 60-69   | 170   | 100                   | 70                       | 25   | 8                     | 17                       |
| 70-79   | 69  | 38                    | 31                       | 3  | 1                     | 2                        |
| 80 və yuxarı<br><i>80 and over</i>                            | 42  | 18                    | 24                       | -  | -                     | -                        |
| Əsas yaş qrupları üzrə:<br><i>By main age groups:</i>         |   |                       |                          |  |                       |                          |
| əmək qabiliyyətli yaşdan<br>aşağı<br><i>under working age</i> | 61  | 29                    | 32                       | 2  | -                     | 2                        |
| əmək qabiliyyətli<br>yaşda<br><i>at working age</i>           | 1218  | 419                   | 799                      | 365  | 204                   | 161                      |
| əmək qabiliyyətli yaşdan<br>yuxarı<br><i>over working age</i> | 224   | 116                   | 108                      | 17   | 4                     | 13                       |



8

**BEYNƏLXALQ MÜQAYİSƏLƏR**  
***INTERNATIONAL COMPARISONS***



**BEYNƏLXALQ MÜQAYİSƏLƏR**  
**INTERNATIONAL COMPARISONS**

---

**Metodoloji izahlar**

Bu bölmədə «2022-ci ildə dünya əhalisi haqqında məlumat bülleteni»ndən (2022 World Population Data Sheet) istifadə edilmişdir.

***Methodological explanations***

*“2022 World Population Data Sheet” is used in this section.*



**Beynəlxalq müqayisələr**  
**International comparisons**

**8.1. 2022-ci ildə dünya ölkələri üzrə bəzi demoqrafik göstəricilər<sup>1)</sup>**  
**Some demographic indicators by world countries in 2022<sup>1)</sup>**

| Ölkələr                | 2022-ci ildə əhalinin orta illik sayı<br>(mln nəfər) | Əhalinin hər 1000 nəfərinə<br><i>Per 1000 population</i> |                             |                        | Hər 1000 nəfər diri doğulana 1 yaşadək ölən körpələr<br><i>Deaths of children under 1 year per 1000 live births</i> | Doğulanda gözlənilən ömür uzunluğu (yaş sayı)<br><i>Life expectation at births (age number)</i> |                          | Countries              |
|------------------------|--|--|-----------------------------|------------------------|---|---|--------------------------|------------------------|
|                        |  | təbii artım<br><i>natural increase</i>                   | doğulanlar<br><i>births</i> | önlər<br><i>deaths</i> |   | Kişilər<br><i>Men</i>   | Qadınlar<br><i>Women</i> |                        |
| <b>DÜNYA ÜZRƏ CƏMİ</b> | <b>7,963</b>   | <b>9,0</b>   | <b>17</b>                   | <b>8</b>               | <b>29</b>   | <b>70</b>   | <b>75</b>                | <b>TOTAL BY WORLD</b>  |
| <i>o cümlədən:</i>     |  |  |                             |                        |   |   |                          | <i>of which:</i>       |
| <b>AFRİKA</b>          | <b>1,419</b>   | <b>24,0</b>  | <b>33</b>                   | <b>9</b>               | <b>47</b>   | <b>61</b>   | <b>64</b>                | <b>AFRICA</b>          |
| <b>ŞİMALİ AFRİKA</b>   | <b>251</b>   | <b>17,0</b>  | <b>23</b>                   | <b>6</b>               | <b>22</b>   | <b>71</b>   | <b>75</b>                | <b>NORTHERN AFRICA</b> |
| Əlcəzair               | 44,9   | 17,0   | 22                          | 5                      | 19  | 75  | 78                       | Algeria                |
| Misir                  | 103,5  | 14,0   | 21                          | 7                      | 16  | 73  | 76                       | Egypt                  |
| Liviya                 | 6,8  | 11,0   | 17                          | 6                      | 9   | 70  | 75                       | Libya                  |
| Mərakeş                | 36,7   | 12,0   | 17                          | 5                      | 15  | 72  | 76                       | Morocco                |
| Sudan                  | 46,9   | 27,0   | 34                          | 7                      | 39  | 63  | 68                       | Sudan                  |
| Tunis                  | 11,8   | 8,0  | 16                          | 8                      | 14  | 71  | 77                       | Tunisia                |
| Qərbi Saxara           | 0,6  | 11,0   | 17                          | 6                      | 26  | 69  | 73                       | Western Sahara         |
| <b>QƏRBİ AFRİKA</b>    | <b>430</b>   | <b>26,0</b>  | <b>36</b>                   | <b>10</b>              | <b>60</b>   | <b>57</b>   | <b>58</b>                | <b>WESTERN AFRICA</b>  |
| Benin                  | 13,4   | 27,0   | 36                          | 9                      | 54  | 58  | 62                       | Benin                  |
| Burkina-Faso           | 22,7   | 26,0   | 35                          | 9                      | 47  | 58  | 62                       | Burkina Faso           |
| Kabo-Verde             | 0,6  | 10,0   | 15                          | 5                      | 11  | 70  | 78                       | Cape Verde             |
| Kot-divuar             | 28,2   | 25,0   | 34                          | 9                      | 57  | 57  | 60                       | Cote d'Ivoire          |
| Qambiya                | 2,7  | 25,0   | 33                          | 8                      | 31  | 61  | 64                       | Gambia                 |
| Qana                   | 33,5   | 20,0   | 28                          | 8                      | 32  | 62  | 66                       | Ghana                  |
| Qvineya                | 13,9   | 24,0   | 34                          | 10                     | 64  | 58  | 60                       | Guinea                 |
| Qvineya-Bissau         | 2,1  | 22,0   | 31                          | 9                      | 51  | 57  | 62                       | Guinea-Bissau          |
| Liberiya               | 5,3  | 22,0   | 31                          | 9                      | 58  | 59  | 62                       | Liberia                |
| Mali                   | 22,6   | 33,0   | 42                          | 9                      | 55  | 58  | 60                       | Mali                   |
| Mavritaniya            | 4,7  | 32,0   | 39                          | 7                      | 41  | 63  | 66                       | Mauritania             |
| Niger                  | 26,2   | 37,0   | 45                          | 8                      | 40  | 61  | 63                       | Niger                  |
| Nigeriya               | 218,5  | 25,0   | 37                          | 12                     | 72  | 53  | 54                       | Nigeria                |
| Senegal                | 17,9   | 27,0   | 32                          | 5                      | 33  | 68  | 71                       | Senegal                |
| Syerra-Leone           | 8,7  | 23,0   | 33                          | 10                     | 75  | 57  | 60                       | Sierra Leone           |
| Toqo                   | 8,8  | 24,0   | 32                          | 8                      | 44  | 61  | 62                       | Togo                   |
| <b>ŞƏRQİ AFRİKA</b>    | <b>473</b>   | <b>26,0</b>  | <b>33</b>                   | <b>7</b>               | <b>41</b>   | <b>61</b>   | <b>66</b>                | <b>EASTERN AFRICA</b>  |
| Burundi                | 12,9   | 28,0   | 35                          | 7                      | 37  | 60  | 64                       | Burundi                |
| Qəmər adaları          | 0,8  | 20,0   | 29                          | 9                      | 46  | 61  | 66                       | Comoros                |
| Cibuti                 | 1,1  | 13,0   | 22                          | 9                      | 39  | 60  | 65                       | Djibouti               |
| Eritreya               | 3,7  | 22,0   | 29                          | 7                      | 29  | 64  | 69                       | Eritrea                |
| Həbəşistan             | 123,4  | 25,0   | 32                          | 7                      | 47  | 62  | 68                       | Ethiopia               |
| Keniya                 | 54,0   | 20,0   | 28                          | 8                      | 30  | 59  | 64                       | Kenya                  |
| Madaqaskar             | 29,6   | 28,0   | 35                          | 7                      | 47  | 63  | 68                       | Madagascar             |
| Malavi                 | 20,4   | 26,0   | 33                          | 7                      | 28  | 59  | 66                       | Malawi                 |
| Mavrikiya              | 1,3  | -1,0   | 10                          | 11                     | 13,8  | 71  | 78                       | Mauritius              |

<sup>1)</sup>Mənbə: Population Reference Bureau - "World population data sheet - 2022" (<https://www.prb.org/worldpopdata/>)

<sup>1)</sup> Source: Population Reference Bureau - "World population data sheet - 2022" (<https://www.prb.org/worldpopdata/>)

**Beynəlxalq müqayisələr**  
**International comparisons**

8.1. nömrəli cədvəlin davamı

continuation of table 8.1.

| Ölkələr                                 | 2022-ci ildə əhalinin orta illik sayı<br>(mln nəfər) | Əhalinin hər 1000 nəfərinə<br><i>Per 1000 population</i> |                             |                        | Hər 1000 nəfər diri doğulana 1 yaşadək ölən körpələr<br><i>Deaths of children under 1 year per 1000 live births</i> | Doğulanda gözlənilən ömür uzunluğu (yaş sayı)<br><i>Life expectation at births (age number)</i> |                          | Countries                              |
|---|--|--|-----------------------------|------------------------|---|---|--------------------------|--|
|   |  | təbii artım<br><i>natural increase</i>                   | doğulanlar<br><i>births</i> | önlər<br><i>deaths</i> |   | Kişilər<br><i>Men</i>   | Qadınlar<br><i>Women</i> |  |
| Mayotta                                 | 0,3  | 31,0   | 34                          | 3                      | 4   | 73  | 74                       | Mayotte                                |
| Mozambik                                | 33,0   | 28,0   | 37                          | 9                      | 52  | 56  | 62                       | Mozambique                             |
| Reyunyon                                | 0,9  | 9,0  | 16                          | 7                      | 7   | 77  | 83                       | Reunion                                |
| Ruanda                                  | 13,8   | 24,0   | 30                          | 6                      | 29  | 64  | 68                       | Rwanda                                 |
| Seyşel adaları                          | 0,1  | 8,0  | 17                          | 9                      | 10,8  | 71  | 76                       | Seychelles                             |
| Somali                                  | 17,6   | 32,0   | 44                          | 12                     | 71  | 53  | 57                       | Somalia                                |
| Cənubi Sudan                            | 10,9   | 18,0   | 29                          | 11                     | 64  | 53  | 56                       | South Sudan                            |
| Birləşmiş Tanzaniya Respublikası        | 65,5   | 30,0   | 36                          | 6                      | 34  | 64  | 68                       | Tanzania                               |
| Uqanda                                  | 47,2   | 31,0   | 37                          | 6                      | 30  | 60  | 65                       | Uganda                                 |
| Zambiya                                 | 20,0   | 27,0   | 34                          | 7                      | 38  | 59  | 65                       | Zambia                                 |
| Zimbabve                                | 16,3   | 22,0   | 31                          | 9                      | 37  | 56  | 62                       | Zimbabwe                               |
| <b>MƏRKƏZİ AFRİKA</b>                   | <b>196</b>   | <b>31,0</b>  | <b>40</b>                   | <b>9</b>               | <b>52</b>   | <b>57</b>   | <b>62</b>                | <b>MIDDLE AFRICA</b>                   |
| Anqola                                  | 35,6   | 31,0   | 39                          | 8                      | 48  | 59  | 65                       | Angola                                 |
| Kamerun                                 | 27,9   | 26,0   | 35                          | 9                      | 48  | 59  | 62                       | Cameroon                               |
| Mərkəzi Afrika Respublikası             | 5,6  | 32,0   | 43                          | 11                     | 71  | 52  | 56                       | Central African Republic               |
| Çad                                     | 17,7   | 31,0   | 43                          | 12                     | 65  | 51  | 55                       | Chad                                   |
| Konqo                                   | 6,0  | 24,0   | 31                          | 7                      | 32  | 62  | 65                       | Congo                                  |
| Konqo Demokratik Respublikası           | 99,0   | 32,0   | 42                          | 10                     | 52  | 57  | 62                       | Democratic Republic of the Congo       |
| Ekvatorial Qvineya                      | 1,7  | 21,0   | 30                          | 9                      | 57  | 59  | 63                       | Equatorial Guinea                      |
| Qabon                                   | 2,4  | 20,0   | 27                          | 7                      | 29  | 63  | 68                       | Gabon                                  |
| San-Tome və Prinsipi                    | 0,2  | 22,0   | 28                          | 6                      | 12  | 65  | 70                       | Sao Tome and Principe                  |
| <b>CƏNUBİ AFRİKA</b>                    | <b>69,0</b>  | <b>9,0</b>   | <b>21</b>                   | <b>12</b>              | <b>28</b>   | <b>59</b>   | <b>64</b>                | <b>SOUTHERN AFRICA</b>                 |
| Botsvana                                | 2,6  | 15,0   | 24                          | 9                      | 33  | 59  | 64                       | Botswana                               |
| Esvatini                                | 1,2  | 13,0   | 24                          | 11                     | 38  | 53  | 61                       | Eswatini                               |
| Lesoto                                  | 2,3  | 12,0   | 26                          | 14                     | 68  | 50  | 56                       | Lesotho                                |
| Namibiya                                | 2,6  | 16,0   | 27                          | 11                     | 28  | 56  | 63                       | Namibia                                |
| Cənubi Afrika Respublikası              | 60,6   | 8,0  | 20                          | 12                     | 25  | 59  | 64                       | South Africa                           |
| <b>ŞİMALİ AMERİKA</b>                   | <b>372</b>   | <b>1,0</b>   | <b>11</b>                   | <b>10</b>              | <b>5</b>  | <b>74</b>   | <b>80</b>                | <b>NORTH AMERICA</b>                   |
| Kanada                                  | 38,8   | 2,0  | 10                          | 8                      | 4,5   | 80  | 84                       | Canada                                 |
| Amerika Birləşmiş Ştatları              | 332,8  | 1,0  | 11                          | 10                     | 5,4   | 73  | 79                       | United States of America               |
| <b>LATİN AMERİKASI VƏ KARİB HÖVZƏSİ</b> | <b>656</b>   | <b>7,0</b>   | <b>15</b>                   | <b>8</b>               | <b>14</b>   | <b>70</b>   | <b>77</b>                | <b>LATIN AMERICA AND THE CARIBBEAN</b> |
| <b>MƏRKƏZİ AMERİKA</b>                  | <b>178</b>   | <b>8,0</b>   | <b>16</b>                   | <b>8</b>               | <b>13</b>   | <b>67</b>   | <b>75</b>                | <b>CENTRAL AMERICA</b>                 |
| Beliz                                   | 0,4  | 12,0   | 17                          | 5                      | 12  | 67  | 74                       | Belize                                 |
| Kosta-Rika                              | 5,2  | 5,0  | 11                          | 6                      | 8,5   | 78  | 83                       | Costa Rica                             |
| Salvador                                | 6,3  | 7,0  | 16                          | 9                      | 11  | 66  | 75                       | El Salvador                            |
| Qvatemala                               | 17,8   | 14,0   | 21                          | 7                      | 19  | 66  | 73                       | Guatemala                              |

**Beynəlxalq müqayisələr**  
**International comparisons**

8.1. nömrəli cədvəlin davamı

continuation of table 8.1.

| Ölkələr                        | 2022-ci ildə əhalinin orta illik sayı<br>(mln nəfər) | Əhalinin hər 1000 nəfərinə<br><i>Per 1000 population</i> |                             |                          | Hər 1000 nəfər diri doğulana 1 yaşadək ölən körpələr<br><i>Deaths of children under 1 year per 1000 live births</i> | Doğulanda gözlənilən ömür uzunluğu (yaş sayı)<br><i>Life expectation at births (age number)</i> |                          | Countries                     |
|--------------------------------|--|--|-----------------------------|--------------------------|---|---|--------------------------|-------------------------------|
|                                |  | təbii artım<br><i>natural increase</i>                   | doğulanlar<br><i>births</i> | ölmələr<br><i>deaths</i> |   | Kişilər<br><i>Men</i>   | Qadınlar<br><i>Women</i> |                               |
| Honduras                       | 9,6  | 17,0   | 21                          | 4                        | 15  | 68  | 73                       | Honduras                      |
| Meksika                        | 127,5  | 6,0  | 15                          | 9                        | 11  | 66  | 75                       | Mexico                        |
| Nikaraqua                      | 6,7  | 14,0   | 19                          | 5                        | 13  | 74  | 80                       | Nicaragua                     |
| Panama                         | 4,4  | 10,0   | 15                          | 5                        | 12  | 74  | 80                       | Panama                        |
| <b>KARİB HÖVZƏSİ</b>           | <b>44,0</b>  | <b>5,0</b>   | <b>15</b>                   | <b>10</b>                | <b>29</b>   | <b>68</b>   | <b>74</b>                | <b>CARIBBEAN</b>              |
| Antiqua və Barbuda             | 0,1  | 6,0  | 12                          | 6                        | 6   | 76  | 81                       | Antigua and Barbuda           |
| Baham adaları                  | 0,4  | 2,0  | 11                          | 9                        | 10  | 68  | 75                       | Bahamas                       |
| Barbados                       | 0,3  | -1,0   | 8                           | 9                        | 11  | 76  | 79                       | Barbados                      |
| Kuba                           | 11,1   | -6,0   | 9                           | 15                       | 7,6   | 71  | 76                       | Cuba                          |
| Kürasao                        | 0,1  | -2,0   | 9                           | 11                       | 5,7   | 75  | 82                       | Curacao                       |
| Dominika                       | 0,07   | 4,0  | 13                          | 9                        | 12  | 70  | 76                       | Dominica                      |
| Dominikan Respublikası         | 11,2   | 11,0   | 18                          | 7                        | 27  | 69  | 76                       | Dominican Republic            |
| Qrenada                        | 0,1  | 8,0  | 16                          | 8                        | 13  | 72  | 78                       | Grenada                       |
| Qvadelupa                      | 0,4  | -3,0   | 11                          | 14                       | 7,5   | 73  | 80                       | Guadeloupe                    |
| Haiti                          | 11,6   | 14,0   | 23                          | 9                        | 46  | 60  | 66                       | Haiti                         |
| Yamayka                        | 2,8  | 3,0  | 12                          | 9                        | 11  | 68  | 73                       | Jamaica                       |
| Martinika                      | 0,3  | -4,0   | 10                          | 14                       | 7   | 74  | 81                       | Martinique                    |
| Puerto-Riko                    | 3,2  | -4,0   | 6                           | 10                       | 7,3   | 76  | 85                       | Puerto Rico                   |
| Sent-Kits və Nevis             | 0,05   | 2,0  | 12                          | 10                       | 8   | 68  | 75                       | Saint Kitts and Nevis         |
| Sent-Lüsiya                    | 0,2  | 1,0  | 11                          | 10                       | 12  | 68  | 75                       | Saint Lucia                   |
| Sent-Vinsent və Qrenadin       | 0,1  | 3,0  | 12                          | 9                        | 14  | 68  | 75                       | St.Vincent and the Grenadines |
| Trinidad və Tobaqo             | 1,4  | 3,0  | 11                          | 8                        | 16  | 74  | 78                       | Trinidad and Tobago           |
| <b>CƏNUBİ AMERİKA</b>          | <b>434,0</b>   | <b>6,0</b>   | <b>14</b>                   | <b>8</b>                 | <b>14</b>   | <b>71</b>   | <b>78</b>                | <b>SOUTH AMERICA</b>          |
| Argentina                      | 46,2   | 5,0  | 14                          | 9                        | 9,3   | 72  | 79                       | Argentina                     |
| Boliviya                       | 12,2   | 12,0   | 22                          | 10                       | 27  | 61  | 67                       | Bolivia                       |
| Braziliya                      | 214,8  | 6,0  | 13                          | 7                        | 14  | 72  | 79                       | Brazil                        |
| Çili                           | 19,8   | 5,0  | 11                          | 6                        | 6,5   | 78  | 84                       | Chile                         |
| Kolumbiya                      | 49,1   | 7,0  | 15                          | 8                        | 12  | 71  | 79                       | Colombia                      |
| Ekvador                        | 18,0   | 10,0   | 17                          | 7                        | 11  | 70  | 77                       | Ecuador                       |
| Fransa Qvianası                | 0,3  | 22,0   | 27                          | 5                        | 8   | 73  | 80                       | French Guiana                 |
| Qayana                         | 0,8  | 10,0   | 20                          | 10                       | 23  | 62  | 69                       | Guyana                        |
| Paraqvay                       | 6,8  | 13,0   | 21                          | 8                        | 15  | 67  | 73                       | Paraguay                      |
| Peru                           | 33,4   | 5,0  | 17                          | 12                       | 15  | 65  | 73                       | Peru                          |
| Surinam                        | 0,6  | 10,0   | 17                          | 7                        | 17  | 71  | 76                       | Suriname                      |
| Uruqvay                        | 3,6  | -2,0   | 10                          | 12                       | 4,7   | 72  | 79                       | Uruguay                       |
| Venesuela                      | 28,3   | 8,0  | 16                          | 8                        | 16  | 66  | 75                       | Venezuela                     |
| <b>OKEANİYA</b>                | <b>44,0</b>  | <b>9,0</b>   | <b>16</b>                   | <b>7</b>                 | <b>15</b>   | <b>76</b>   | <b>81</b>                | <b>OCEANIA</b>                |
| Avstraliya                     | 25,8   | 5,0  | 12                          | 7                        | 3,2   | 81  | 85                       | Australia                     |
| Mikroneziya Federativ Ştatları | 0,1  | 15,0   | 21                          | 6                        | 30  | 69  | 72                       | Fed. States of Micronesia     |
| Fici                           | 0,9  | 10,0   | 19                          | 9                        | 15  | 65  | 69                       | Fiji                          |
| Fransa Polineziyası            | 0,3  | 8,0  | 13                          | 5                        | 5,4   | 75  | 79                       | French Polynesia              |
| Quam                           | 0,2  | 10,0   | 17                          | 7                        | 5,4   | 74  | 80                       | Guam                          |

**Beynəlxalq müqayisələr**  
**International comparisons**

8.1. nömrəli cədvəlin davamı

continuation of table 8.1.

| Ölkələr                    | 2022-ci ildə əhalinin orta illik sayı<br>(mln nəfər) | Əhalinin hər 1000 nəfərinə<br><i>Per 1000 population</i> |                             |                          | Hər 1000 nəfər diri doğulana 1 yaşadək ölən körpələr<br><i>Deaths of children under 1 year per 1000 live births</i> | Doğulanda gözlənilən ömür uzunluğu (yaş sayı)<br><i>Life expectation at births (age number)</i> |                          | Countries            |
|----------------------------|--|--|-----------------------------|--------------------------|---|---|--------------------------|----------------------|
|                            |  | təbii artım<br><i>natural increase</i>                   | doğulanlar<br><i>births</i> | ölmələr<br><i>deaths</i> |   | Kişilər<br><i>Men</i>   | Qadınlar<br><i>Women</i> |                      |
| Kiribati                   | 0,1  | 21,0   | 27                          | 6                        | 38  | 66  | 69                       | Kiribati             |
| Marşal adası               | 0,05   | 11,0   | 19                          | 8                        | 24  | 64  | 67                       | Marshall Islands     |
| Nauru                      | 0,01   | 21,0   | 28                          | 7                        | 15  | 60  | 67                       | Nauru                |
| Yeni Kaledoniya            | 0,3  | 8,0  | 14                          | 6                        | 11  | 75  | 83                       | New Caledonia        |
| Yeni Zelandiya             | 5,1  | 4,0  | 11                          | 7                        | 4,7   | 81  | 84                       | New Zealand          |
| Palau                      | 0,02   | 2,0  | 15                          | 13                       | 15  | 62  | 71                       | Palau                |
| Papua Yeni-Qvineya         | 9,3  | 19,0   | 26                          | 7                        | 34  | 63  | 68                       | Papua New Guinea     |
| Samoa                      | 0,2  | 24,0   | 29                          | 5                        | 15  | 70  | 75                       | Samoa                |
| Solomon adaları            | 0,7  | 25,0   | 30                          | 5                        | 16  | 69  | 72                       | Solomon Islands      |
| Tonqa                      | 0,1  | 16,0   | 23                          | 7                        | 10  | 68  | 74                       | Tonga                |
| Tuvalu                     | 0,01   | 15,0   | 25                          | 10                       | 20  | 61  | 69                       | Tuvalu               |
| Vanuatu                    | 0,3  | 24,0   | 29                          | 5                        | 20  | 68  | 73                       | Vanuatu              |
| <b>ASIYA</b>               | <b>4730</b>  | <b>8,0</b>   | <b>15</b>                   | <b>7</b>                 | <b>23</b>   | <b>71</b>   | <b>76</b>                | <b>ASIA</b>          |
| <b>QƏRBI ASIYA</b>         | <b>294,0</b>   | <b>14,0</b>  | <b>19</b>                   | <b>5</b>                 | <b>18</b>   | <b>72</b>   | <b>77</b>                | <b>WESTERN ASIA</b>  |
| Azərbaycan                 | 10,1   | 6,2  | 12,2                        | 6                        | 7,8   | 74  | 78                       | Azerbaijan           |
| Ermənistan                 | 3,0  | 0,0  | 12                          | 12                       | 7   | 68  | 79                       | Armenia              |
| Gürcüstan                  | 3,7  | -4,0   | 12                          | 16                       | 9   | 69  | 78                       | Georgia              |
| Türkiyə                    | 85,2   | 7,0  | 13                          | 6                        | 8   | 76  | 81                       | Türkiye              |
| Kipr                       | 1,3  | 3,0  | 10                          | 7                        | 2   | 79  | 83                       | Cyprus               |
| Bəhreyn                    | 1,5  | 10,0   | 12                          | 2                        | 6   | 78  | 80                       | Bahrain              |
| İraq                       | 44,5   | 22,0   | 27                          | 5                        | 20  | 68  | 72                       | Iraq                 |
| İsrail                     | 9,5  | 15,0   | 20                          | 5                        | 2,8   | 81  | 85                       | Israel               |
| İordaniya                  | 11,2   | 12,0   | 18                          | 6                        | 17  | 72  | 75                       | Jordan               |
| Küveyt                     | 4,1  | 10,0   | 12                          | 2                        | 7   | 77  | 80                       | Kuwait               |
| Livan                      | 5,5  | 7,0  | 15                          | 8                        | 6   | 73  | 77                       | Lebanon              |
| Oman                       | 4,6  | 17,0   | 19                          | 2                        | 8   | 71  | 75                       | Oman                 |
| Fələstinin ərazisi         | 5,4  | 25,0   | 29                          | 4                        | 12  | 71  | 76                       | Palestine            |
| Qətər                      | 2,7  | 9,0  | 10                          | 1                        | 5   | 78  | 81                       | Qatar                |
| Saudiyyə Ərəbistanı        | 36,7   | 14,0   | 17                          | 3                        | 6   | 76  | 79                       | Saudi Arabia         |
| Suriya Ərəb Respublikası   | 22,1   | 15,0   | 20                          | 5                        | 18  | 69  | 75                       | Syria                |
| Birləşmiş Ərəb Əmirlikləri | 9,4  | 8,0  | 10                          | 2                        | 5   | 78  | 81                       | United Arab Emirates |
| Yəmən                      | 33,7   | 23,0   | 30                          | 7                        | 47  | 60  | 67                       | Yemen                |
| <b>MƏRKƏZİ ASIYA</b>       | <b>78,0</b>  | <b>19,0</b>  | <b>25</b>                   | <b>6</b>                 | <b>14</b>   | <b>69</b>   | <b>75</b>                | <b>CENTRAL ASIA</b>  |
| Qazaxıstan                 | 19,2   | 13,0   | 23                          | 10                       | 8   | 66  | 74                       | Kazakhstan           |
| Qırğızıstan                | 6,8  | 18,0   | 24                          | 6                        | 14  | 68  | 76                       | Kyrgyzstan           |
| Tacikistan                 | 10,0   | 22,0   | 27                          | 5                        | 27  | 70  | 74                       | Tajikistan           |
| Türkmənistan               | 6,4  | 15,0   | 22                          | 7                        | 35  | 66  | 73                       | Turkmenistan         |
| Özbəkistan                 | 35,6   | 21,0   | 26                          | 5                        | 9   | 71  | 76                       | Uzbekistan           |
| <b>CƏNUBİ ASIYA</b>        | <b>2008</b>  | <b>14,0</b>  | <b>20</b>                   | <b>6</b>                 | <b>31</b>   | <b>68</b>   | <b>71</b>                | <b>SOUTH ASIA</b>    |
| Əfqanıstan                 | 41,1   | 29,0   | 36                          | 7                        | 45  | 59  | 65                       | Afghanistan          |
| Banqladeş                  | 171,2  | 12,0   | 18                          | 6                        | 23  | 71  | 74                       | Bangladesh           |
| Butan                      | 0,8  | 10,0   | 14                          | 4                        | 15  | 70  | 74                       | Bhutan               |
| Hindistan                  | 1417,2   | 14,0   | 20                          | 6                        | 28  | 68  | 71                       | India                |
| İran İslam Respublikası    | 88,6   | 8,0  | 14                          | 6                        | 11  | 71  | 77                       | Iran                 |

**Beynəlxalq müqayisələr**  
**International comparisons**

8.1. nömrəli cədvəlin davamı

continuation of table 8.1.

| Ölkələr   | 2022-ci ildə əhalinin orta illik sayı<br>(mln nəfər) | Əhalinin hər 1000 nəfərinə<br><i>Per 1000 population</i> |                             |                          | Hər 1000 nəfər diri doğulana 1 yaşadək ölən körpələr<br><i>Deaths of children under 1 year per 1000 live births</i> | Doğulanda gözlənilən ömür uzunluğu (yaş sayı)<br><i>Life expectation at births (age number)</i> |                          | Countries            |
|---|--|--|-----------------------------|--------------------------|---|---|--------------------------|----------------------|
|   |  | təbii artım<br><i>natural increase</i>                   | doğulanlar<br><i>births</i> | ölmələr<br><i>deaths</i> |   | Kişilər<br><i>Men</i>   | Qadınlar<br><i>Women</i> |                      |
| Maldiv adaları  | 0,6  | 10,0   | 13                          | 3                        | 7   | 79  | 81                       | Maldives             |
| Nepal   | 30,9   | 12,0   | 20                          | 8                        | 23  | 67  | 70                       | Nepal                |
| Pakistan  | 235,8  | 21,0   | 28                          | 7                        | 52  | 64  | 69                       | Pakistan             |
| Şri-Lanka   | 22,4   | 6,0  | 13                          | 7                        | 6   | 73  | 80                       | Sri Lanka            |
| <b>CƏNUB ŞƏRQİ</b>  |  |  |                             |                          |   |   |                          |                      |
| <b>ASIYA</b>  |  |  |                             |                          |   |   |                          |                      |
| Brunei-Dartissəlam  | 0,4  | 10,0   | 14                          | 4                        | 8   | 78  | 81                       | Brunei Darssm,       |
| Kamboca   | 16,8   | 15,0   | 22                          | 7                        | 12  | 67  | 73                       | Cambodia             |
| İndoneziya  | 275,5  | 6,0  | 16                          | 10                       | 18  | 66  | 70                       | Indonesia            |
| Laos Xalq-Demokratik Respublikası                         | 7,5  | 14,0   | 21                          | 7                        | 49  | 65  | 69                       | Laos P, Dem, R,      |
| Malayziya   | 32,7   | 9,0  | 14                          | 5                        | 6   | 73  | 78                       | Malaysia             |
| Myanma  | 54,2   | 7,0  | 17                          | 10                       | 34  | 63  | 69                       | Myanmar              |
| Filippin  | 115,6  | 15,0   | 22                          | 7                        | 21  | 67  | 71                       | Philippines          |
| Sinqapur  | 5,5  | 3,0  | 9                           | 6                        | 1,8   | 82  | 86                       | Singapore            |
| Tailand   | 66,8   | 2,0  | 10                          | 8                        | 6   | 74  | 81                       | Thailand             |
| Timor-Leste   | 1,3  | 18,0   | 25                          | 7                        | 33  | 66  | 70                       | Timor-Leste          |
| Vyetnam   | 99,4   | 8,0  | 15                          | 7                        | 10  | 69  | 78                       | Viet Nam             |
| <b>ŞƏRQİ ASIYA</b>  |  |  |                             |                          |   |   |                          |                      |
| Çin   | 1436,6   | 1,0  | 8                           | 7                        | 6   | 75  | 81                       | China                |
| Çinin xüsusi inzibati rayonu Honkonq                      | 7,4  | -2,0   | 5                           | 7                        | 1,9   | 83  | 88                       | China, Hong Kong SAR |
| Çinin xüsusi inzibati rayonu Makao                        | 0,7  | 4,0  | 7                           | 3                        | 2   | 81  | 87                       | China, Macao SAR     |
| Yaponiya  | 124,9  | -5,0   | 7                           | 12                       | 1,7   | 82  | 88                       | Japan                |
| Koreya Xalq-Demokratik Respublikası                       | 26,1   | 4,0  | 13                          | 9                        | 14  | 71  | 76                       | Korea, D,P,RP        |
| Koreya Respublikası                                       | 51,6   | -1,0   | 5                           | 6                        | 2,5   | 81  | 87                       | Korea, Rep,          |
| Monqolustan   | 3,4  | 16,0   | 22                          | 6                        | 6   | 67  | 76                       | Mongolia             |
| Tayvan  | 23,2   | -1,0   | 7                           | 8                        | 3,6   | 78  | 84                       | Taiwan               |
| <b>AVROPA</b>   |  |  |                             |                          |   |   |                          |                      |
| <b>ŞİMALİ AVROPA</b>                                      |  |  |                             |                          |   |   |                          |                      |
| Normand adaları   | 0,2  | 2,0  | 10                          | 8                        | 7,3   | 79  | 83                       | Channel Islands      |
| Danimarka   | 5,9  | 1,0  | 11                          | 10                       | 3,1   | 80  | 83                       | Denmark              |
| Estoniya  | 1,3  | -5,0   | 9                           | 14                       | 2,2   | 74  | 83                       | Estonia              |
| Finlandiya  | 5,6  | -1,0   | 9                           | 10                       | 1,8   | 79  | 84                       | Finland              |
| İslandiya   | 0,4  | 7,0  | 13                          | 6                        | 3,3   | 81  | 84                       | Iceland              |
| İrlandiya   | 5,1  | 5,0  | 12                          | 7                        | 3,1   | 80  | 84                       | Ireland              |
| Latviya   | 1,9  | -9,0   | 9                           | 18                       | 2,7   | 70  | 80                       | Latvia               |
| Litva   | 2,8  | -8,0   | 9                           | 17                       | 3,1   | 70  | 80                       | Lithuania            |
| Norveç  | 5,4  | 2,0  | 10                          | 8                        | 1,9   | 82  | 85                       | Norway               |
| İsveç   | 10,5   | 2,0  | 11                          | 9                        | 1,8   | 81  | 85                       | Sweden               |
| Böyük Britaniya və Şimali İrlandiyanın Birləşmiş Krallığı | 67,6   | 0,0  | 10                          | 10                       | 4,0   | 79  | 83                       | United Kingdom       |

**Beynəlxalq müqayisələr**  
*international comparisons*

8.1. nömrəli cədvəlin davamı

*continuation of table 8.1.*

| Ölkələr                | 2022-ci ildə əhalinin orta illik sayı<br>(mln nəfər) | Əhalinin hər 1000 nəfərinə<br><i>Per 1000 population</i> |                             |                          | Hər 1000 nəfər diri doğulana 1 yaşadək ölən körpələr<br><i>Deaths of children under 1 year per 1000 live births</i> | Doğulanda gözlənilən ömür uzunluğu (yaş sayı)<br><i>Life expectation at births (age number)</i> |                          | Countries                 |
|------------------------|--|--|-----------------------------|--------------------------|---|---|--------------------------|---------------------------|
|                        |  | təbii artım<br><i>natural increase</i>                   | doğulanlar<br><i>births</i> | ölmələr<br><i>deaths</i> |   | Kişilər<br><i>Men</i>   | Qadınlar<br><i>Women</i> |                           |
| <b>QƏRBİ AVROPA</b>    | <b>197</b>   | <b>-1,0</b>  | <b>10</b>                   | <b>11</b>                | <b>3</b>  | <b>79</b>   | <b>84</b>                | <b>WESTERN EUROPE</b>     |
| Avstriya               | 9,0  | 0,0  | 10                          | 10                       | 2,7   | 79  | 84                       | <i>Austria</i>            |
| Belçika                | 11,6   | 0,0  | 10                          | 10                       | 2,9   | 79  | 83                       | <i>Belgium</i>            |
| Fransa                 | 65,8   | 1,0  | 11                          | 10                       | 3,4   | 79  | 86                       | <i>France</i>             |
| Almaniya               | 83,3   | -2,0   | 10                          | 12                       | 3,0   | 79  | 83                       | <i>Germany</i>            |
| Lixtenşteyn            | 0,04   | 1,0  | 9                           | 8                        | 1,9   | 80  | 84                       | <i>Liechtenstein</i>      |
| Lüksemburq             | 0,7  | 3,0  | 10                          | 7                        | 4,7   | 80  | 85                       | <i>Luxembourg</i>         |
| Monako                 | 0,04   | 9,0  | 25                          | 16                       | 4   | 84  | 88                       | <i>Monaco</i>             |
| Niderland              | 17,7   | 1,0  | 10                          | 9                        | 3,8   | 80  | 83                       | <i>Netherlands</i>        |
| İsveçrə                | 8,8  | 2,0  | 10                          | 8                        | 3,6   | 82  | 86                       | <i>Switzerland</i>        |
| <b>ŞƏRQİ AVROPA</b>    | <b>287</b>   | <b>-6,0</b>  | <b>9</b>                    | <b>15</b>                | <b>5</b>  | <b>68</b>   | <b>77</b>                | <b>EASTERN EUROPE</b>     |
| Belarus                | 9,2  | -4,0   | 9                           | 13                       | 2,5   | 69  | 79                       | <i>Belarus</i>            |
| Bolqarıstan            | 6,8  | -13,0  | 9                           | 22                       | 5,6   | 70  | 77                       | <i>Bulgaria</i>           |
| Çexiya                 | 10,5   | -2,0   | 11                          | 13                       | 2,2   | 74  | 81                       | <i>Czechia</i>            |
| Macarıstan             | 9,7  | -6,0   | 9                           | 15                       | 3,3   | 72  | 79                       | <i>Hungary</i>            |
| Moldova Respublikası   | 3,5  | -6,0   | 11                          | 17                       | 9   | 67  | 75                       | <i>Rep. Moldova</i>       |
| Poşa                   | 38,0   | -5,0   | 9                           | 14                       | 3,6   | 73  | 81                       | <i>Poland</i>             |
| Rumıniya               | 19,0   | -8,0   | 9                           | 17                       | 5,6   | 67  | 75                       | <i>Romania</i>            |
| Rusiya Federasiyası    | 144,3  | -5,0   | 10                          | 15                       | 4,5   | 66  | 76                       | <i>Russian Fed.</i>       |
| Slovakiya              | 5,4  | -4,0   | 10                          | 14                       | 5,6   | 73  | 80                       | <i>Slovakia</i>           |
| Ukrayna                | 41,0   | -10,0  | 7                           | 17                       | 6,6   | 66  | 76                       | <i>Ukraine</i>            |
| <b>CƏNUBİ AVROPA</b>   | <b>151</b>   | <b>-5,0</b>  | <b>7</b>                    | <b>12</b>                | <b>3</b>  | <b>79</b>   | <b>84</b>                | <b>SOUTHERN EUROPE</b>    |
| Albaniya               | 2,8  | -1,0   | 10                          | 11                       | 10,0  | 75  | 80                       | <i>Albania</i>            |
| Andorra                | 0,08   | 1,0  | 6                           | 5                        | 6,0   | 77  | 84                       | <i>Andorra</i>            |
| Bosniya və Herseqovina | 3,4  | -7,0   | 7                           | 14                       | 4   | 75  | 80                       | <i>Bosnia-Herzegovina</i> |
| Xorvatiya              | 3,8  | -8,0   | 9                           | 17                       | 4,0   | 75  | 81                       | <i>Croatia</i>            |
| Yunanıstan             | 10,6   | -4,0   | 8                           | 12                       | 3,2   | 79  | 84                       | <i>Greece</i>             |
| İtaliya                | 58,9   | -5,0   | 7                           | 12                       | 2,8   | 80  | 85                       | <i>Italy</i>              |
| Kosovo                 | 1,8  | 7,0  | 15                          | 8                        | 15  | 74  | 78                       | <i>Kosovo</i>             |
| Malta                  | 0,5  | 1,0  | 9                           | 8                        | 3,7   | 81  | 86                       | <i>Malta</i>              |
| Monteneqro             | 0,6  | -4,0   | 11                          | 15                       | 2,8   | 73  | 79                       | <i>Montenegro</i>         |
| Şimali Makedoniya      | 1,8  | -6,0   | 10                          | 16                       | 6,0   | 72  | 76                       | <i>North Macedonia</i>    |
| Portuqaliya            | 10,3   | -4,0   | 8                           | 12                       | 2,4   | 78  | 83                       | <i>Portugal</i>           |
| San-Marino             | 0,03   | -3,0   | 6                           | 9                        | 9,4   | 85  | 89                       | <i>San Marino</i>         |
| Serbiya                | 6,8  | -11,0  | 9                           | 20                       | 4,7   | 70  | 76                       | <i>Serbia</i>             |
| Sloveniya              | 2,1  | -2,0   | 9                           | 11                       | 2,2   | 78  | 83                       | <i>Slovenia</i>           |
| İspaniya               | 47,4   | -2,0   | 7                           | 9                        | 2,5   | 80  | 86                       | <i>Spain</i>              |

© Azərbaycan Respublikası Dövlət Statistika Komitəsi  
© State Statistical Committee of the Republic of Azerbaijan

“Azərbaycanın demoqrafik göstəriciləri”/Statistik məcmuə/2023  
“Demographic indicators of Azerbaijan”/Statistical publication/2023

**Məcmuənin hazırlanmasına ümumi rəhbərlik:**

**Tahir Budaqov**

*General leadership for publication of yearbook:*

*Tahir Budagov*

**Buraxılış üzrə məsul:**

**Əhali statistikasına şöbəsi**

*Responsible for issue:*

*Population Statistics Department*

**Şöbə müdiri:**

**Rza Allahverdiyev**

*Head of department:*

*Rza Allahverdiyev*

**İcraçılar:**

Xalq Nəsimov  
Gülzar Əhmədova

*Executors:*

*Khalig Nasibov  
Gulnar Ahmadova*

*tel: +994 12 377-10-70 (22-11)*

## QEYDLƏR ÜÇÜN

---



Çapa imzalanma tarixi: 23.08.2023  
Format: 70x100 1/16  
Həcmi: 37 ç.v.  
Tiraj: 133 nüsxə

“Çaşıoğlu Eİ-MMC” mətbəəsində çap edilib.