



Azərbaycan Respublikasının Dövlət Statistika Komitəsi  
*State Statistical Committee of the Republic of Azerbaijan*

# AZƏRBAYCANDA HÜQUQPOZMALAR

*OFFENCES  
IN AZERBAIJAN*

2024

**Azərbaycan Respublikasının Dövlət Statistika Komitəsi**  
*State Statistical Committee of the Republic of Azerbaijan*

**AZƏRBAYCANDA  
HÜQUQPOZMALAR**

***OFFENCES  
IN AZERBAIJAN***

**Rəsmi nəşr**  
*Official publication*

**Statistik məcmuə**  
*Statistical yearbook*

**BAKİ – 2024 – BAKU**

“Azərbaycanda hüquqpozmalar”  
Statistik məcmuə/2024

Ünvan: AZ 1136 Azərbaycan Respublikası,  
Bakı, İnşaatçılar prospekti, 81  
Dövlət Statistika Komitəsi

Telefon: +99412 377 10 70 (22-25)  
Faks: +99412 538 24 42  
E-mail: [sc@stat.gov.az](mailto:sc@stat.gov.az)

Məcmuəni Azərbaycan Respublikası  
Dövlət Statistika Komitəsinin  
[www.stat.gov.az](http://www.stat.gov.az) rəsmi internet  
saytından əldə etmək olar.

“Offences in Azerbaijan”  
Statistical publication/2024

Address: AZ 1136 Inshaatchilar Avenue  
81, Baku, Azerbaijan.  
State Statistical Committee

Tel: +99412 377 10 70 (22-25)  
Fax: +99412 538 24 42  
E-mail: [sc@stat.gov.az](mailto:sc@stat.gov.az)

The Publication is available on  
official website of the State Statistical  
Committee of the Republic of Azerbaijan  
at [www.stat.gov.az](http://www.stat.gov.az)

**Xüsusi işarələr:**

hadisə baş verməmişdir

məlumat mövcud deyil

məlumat çox kiçik rəqəmlə  
xarakterizə olunur

müqayisə mümkün deyil

**Special symbols:**

“ – ” not applicable

“...” data not available

“0,0” data characterized by  
the least number

“X” not comparable

**İzahlar:**

- cari ilə dair məlumatlar növbəti dəqiqləşdirilmiş statistik hesabatlar əsasında sonrakı nəşrlərdə korrektə edilə bilər
- bəzi hallarda yekunla toplananların cəmi arasındakı fərq rəqəmlərin yuvarlaqlaşdırılması ilə izah olunur
- bu nəşrdə ötən dövrlərə dair məlumatlarla əvvəlki nəşrlərdə həmin dövrlərə aid məlumatlar arasındakı bəzi fərqlər beynəlxalq praktikaya uyğun olaraq yekun statistik hesabatlar əsasında ilkin məlumatlarda aparılmış dəqiqləşdirmələrlə izah olunur

**Explanations:**

- data for current year could be adjusted in further publications based on the next precised statistical reports
- in some cases discrepancy between total and the summed is explained by rounding
- some discrepancies between data for previous periods in this publication and data for the same period in the previous publications are explained by precising the primary data based on final statistical reports according to international practice

## Mündəricat Contents

Ön söz	
<i>Introduction</i> .....	9
Ümumi məlumat	
<i>General information</i> .....	11
Coğrafi məlumatlar	
<i>Geographical data</i> .....	13
Milli bayramlar	
<i>National holidays</i> .....	14
Qrafiklər	
<i>Graphics</i> .....	15
<b>1. HÜQUQPOZMALARLA ƏLAQƏLİ ÜMUMİ MƏLUMATLAR</b>	
<b><i>GENERAL INFORMATION RELATED WITH OFFENCE</i></b>	
1.1. Əhalinin narkomaniya və toksikomaniya ilə xəstələnməsi	
<i>Morbidity of population with drug addiction and drug abuse</i> .....	23
1.2. Əhalinin alkoqolizm və alkoqol psixozu ilə xəstələnməsi	
<i>Morbidity of population with alcoholism and alcoholic psychosis</i> .....	24
1.3. Yol-nəqliyyat hadisələri	
<i>Road traffic accidents</i> .....	25
1.4. Axtarışda olan şəxslər	
<i>Wanted persons</i> .....	26
1.5. Axtarış zamanı müəyyən edilmiş şəxslər	
<i>Persons identified during the search</i> .....	27
1.6. Yanğınlar və onların başvermə səbəbləri	
<i>Fires and its reasons</i> .....	28
<b>2. CİNAYƏTKARLIĞIN ƏSAS GÖSTƏRİCİLƏRİ</b>	
<b><i>MAIN INDICATORS OF CRIME</i></b>	
2.1. Azərbaycanda cinayətkarlığın əsas göstəriciləri	
<i>Main indicators of crime in Azerbaijan</i> .....	30
<b>3. QEYDƏ ALINMIŞ CİNAYƏTLƏR VƏ CİNAYƏT TÖRƏTMİŞ ŞƏXSLƏR</b>	
<b><i>REGISTERED CRIMES AND PERSONS COMMITTED CRIME</i></b>	
3.1. Əsas cinayət növləri üzrə qeydə alınmış cinayətlər	
<i>Crimes registered by main types of crime</i> .....	31
3.2. Cinayət Məcəlləsinin fəsiləri üzrə qeydə alınmış cinayətlər	
<i>Crimes registered by the chapters of the Criminal Code</i> .....	32
3.3. Cinayət Məcəlləsinin fəsiləri üzrə cinayət törətmiş şəxslər	
<i>Persons committed crimes by the chapters of the Criminal Code</i> .....	34

3.4.	Ayrı-ayrı şəxslər tərəfindən törədilmiş cinayətlər <i>Crimes committed by separate persons</i> .....	36
3.5.	2023-cü ildə məişət zorakılığı (ailə münaqişəsi) nəticəsində baş vermiş cinayətlər <i>Crimes happened in the result of domestic violence (family conflict) in 2023</i> .....	37
3.6.	2023-cü ildə qeydə alınmış cinayətlərin xarakteri <i>Nature of registered crimes in 2023</i> .....	38
3.7.	Qeydə alınmış cinayətlər nəticəsində zərərçəkənlər <i>Victims in the result of registered crimes</i> .....	39
3.8.	2023-cü ildə qeydə alınmış cinayətlər nəticəsində zərərçəkənlər <i>Victims in the result of registered crimes in 2023</i> .....	40
3.9.	2023-cü ildə məişət zorakılığı cinayətləri nəticəsində zərərçəkənlər <i>Victims in the result of domestic violence in 2023</i> .....	41
3.10.	Cinayət növlərinə görə cinayət törətmiş şəxslər <i>Persons committed crime by types of crime</i> .....	42
3.11.	Cinayət törətmiş şəxslərin sosial-demoqrafik əlamətlərinə görə bölgüsü <i>Distribution of persons committed crime by social-demographic characteristics</i> .....	43
3.12.	Cinayət törətmiş qadınlar <i>Women committed crime</i> .....	44
<b>4.</b>	<b>14-17 YAŞDA OLAN UŞAQLAR ARASINDA CİNAYƏTKARLIQ VƏ MƏHKUMETMƏ</b>	
	<b>CRIME AND SENTENCE AMONG CHILDREN AGED 14-17</b>	
4.1.	14-17 yaşda olan uşaqlar tərəfindən və ya onların iştirakı ilə törədilmiş cinayətlər <i>Crimes committed by children aged 14-17 or with their participation</i> .....	45
4.2.	Cinayət növləri üzrə cinayət törətmiş 14-17 yaşda olan uşaqlar <i>Children aged 14-17 committed crime by types of crime</i> .....	46
4.3.	Cinayət törətmiş 14-17 yaşda olan uşaqların sosial-demoqrafik əlamətlərinə görə bölgüsü <i>Distribution of children aged 14-17 committed crime by social-demographic characteristics</i> .....	47
4.4.	Ayrı-ayrı cinayət növləri üzrə məhkum olunmuş 14-17 yaşda olan uşaqlar <i>Children aged 14-17 convicted by separate types of crimes</i> .....	48
4.5.	Məhkum olunmuş 14-17 yaşda olan uşaqların tərkibi <i>Composition of convicted children aged 14-17</i> .....	49
4.6.	2023-cü ildə cinayət növləri üzrə məhkum olunmuş 14-17 yaşda olan uşaqların sosial-demoqrafik əlamətlərinə görə bölgüsü <i>Distribution of sentenced children aged 14-17 by separate types of crimes on social-demographic characteristics in 2023</i> .....	50
4.7.	14-17 yaşda olan məhkumlara tətbiq olunmuş cəza tədbirləri <i>Measures of punishment applied to convicts aged 14-17</i> .....	51

4.8.	Azadlıqdan məhrum olunmuş 14-17 yaşda olan uşaqların cəza müddətinə görə bölgüsü <i>Distribution of children aged 14-17 convicted to deprivation of liberty by length of punishment.....</i>	51
4.9.	2023-cü ildə cinayət növlərinə görə məhkum olunmuş 14-17 yaşda olan uşaqlar <i>Children aged 14-17 convicted by types of crime in 2023.....</i>	52
4.10.	2023-cü ildə azadlıqdan məhrum olunmuş 14-17 yaşda olan uşaqların cinayət növləri və müddət üzrə bölgüsü <i>Distribution of children aged 14-17 convicted to deprivation of liberty by types of crimes and length of sentence in 2023.....</i>	53
<b>5.</b>	<b>18 VƏ YUXARI YAŞDA OLAN ŞƏXSLƏR ARASINDA CİNAYƏTKARLIQ</b> <b>CRIME AMONG PERSONS AGED 18 AND OVER</b>	
5.1.	Cinayət növləri üzrə cinayət törətmiş 18-24 yaşda olan gənclər <i>Youth aged 18-24 committed crime by types of crime.....</i>	54
5.2.	Cinayət növləri üzrə cinayət törətmiş 25-29 yaşda olan gənclər <i>Youth aged 25-29 committed crime by types of crime.....</i>	55
5.3.	Cinayət növləri üzrə cinayət törətmiş 30 və yuxarı yaşda olan şəxslər <i>Crimes committed by persons aged 30 and over.....</i>	56
<b>6.</b>	<b>NARKOTİK VASİTƏLƏRİN VƏ PSİXOTROP MADDƏLƏRİN QANUNSUZ DÖVRİYYƏSİ İLƏ BAĞLI CİNAYƏTKARLIQ VƏ MƏHKUMETMƏ</b> <b>CRIME AND SENTENCE CONCERNING WITH ILLEGAL TURNOVER OF DRUGS AND PSYCHOTROPIC SUBSTANCES</b>	
6.1.	Narkotik təsir altında törədilmiş cinayətlərin və cinayət törətmiş şəxslərin sayı <i>Number of crimes and persons committed crime under drug influence.....</i>	57
6.2.	Narkotik vasitələrin və psixotrop maddələrin qanunsuz dövriyyəsi ilə əlaqədar cinayətlər <i>Crimes concerning with illegal turnover of drugs and psychotropic substances .....</i>	57
6.3.	Narkotik vasitələrin və psixotrop maddələrin qanunsuz dövriyyəsi ilə bağlı cinayət törətmiş şəxslər <i>Persons committed crime concerning with illegal turnover of drugs and psychotropic substances .....</i>	58
6.4.	Narkotik vasitələrin və psixotrop maddələrin qanunsuz dövriyyəsi ilə bağlı cinayət törətmiş şəxslərin yaş bölgüsü <i>Age distribution of persons committed crime concerning with illegal turnover of drugs and psychotropic substances.....</i>	58
6.5.	Müsadirə olunmuş narkotik vasitələr və psixotrop maddələr <i>Confiscated drugs and psychotropic substances .....</i>	59
6.6.	Narkotik vasitələrin və psixotrop maddələrin qanunsuz dövriyyəsi ilə bağlı məhkum olunanlara tətbiq olunmuş cəza tədbirləri	

	<i>Measures of punishment applied to convicts concerning with illegal turnover of drugs and psychotropic substances .....</i>	60
6.7.	Narkotik vasitələrin və psixotrop maddələrin qanunsuz dövriyyəsi ilə bağlı azadlıqdan məhrum olunanların cəza müddətinə görə bölgüsü	
	<i>Distribution of persons confined concerning with illegal turnover of drugs and psychotropic substances by length of punishment .....</i>	60
6.8.	Narkotik vasitələrin və psixotrop maddələrin qanunsuz dövriyyəsi ilə bağlı məhkum olunanların tərkibi	
	<i>Composition of convicts concerning with illegal turnover of drugs and psychotropic substances .....</i>	61
<b>7.</b>	<b>SƏRXOŞ VƏZİYYƏTDƏ TÖRƏDİLMİŞ CİNAYƏTLƏR VƏ MƏHKUMETMƏ</b>	
	<b>CRIMES COMMITTED IN DRUNKEN STATE AND CONVICTION</b>	
7.1.	Sərxoş vəziyyətdə törədilmiş cinayətlər	
	<i>Crimes committed in drunken state .....</i>	62
7.2.	Sərxoş vəziyyətdə cinayət törətmiş şəxslər	
	<i>Persons committed crime in drunken state .....</i>	63
7.3.	Sərxoş vəziyyətdə törədilmiş cinayətlər üzrə məhkum olunanlar	
	<i>Persons of conficted for crimes committed in drunken state.....</i>	64
<b>8.</b>	<b>İQTİSADI SAHƏDƏ CİNAYƏTKARLIQ VƏ MƏHKUMETMƏ</b>	
	<b>CRIME AND CONVICTION IN THE FIELD OF ECONOMY</b>	
8.1.	İqtisadi fəaliyyət sahəsi üzrə qeydə alınmış cinayətlər	
	<i>Crimes registered in the field of economy.....</i>	65
8.2.	İqtisadi fəaliyyət sahəsi üzrə cinayət törətmiş şəxslərin gender bölgüsü	
	<i>Gender distribution of persons committed crime in the field of economy...</i>	66
8.3.	İqtisadi fəaliyyət sahəsi üzrə cinayət törətmiş şəxslərin yaş bölgüsü	
	<i>Age distribution of persons committed crime in the field of economy.....</i>	66
8.4.	Cinayət növləri üzrə iqtisadi fəaliyyət sahəsində cinayət törətmiş şəxslər	
	<i>Persons committed crime in the field of economy by types of crime.....</i>	66
8.5.	İqtisadi fəaliyyət sahəsi üzrə cinayət məsuliyyətinə cəlb olunmuş şəxslər	
	<i>Persons charged with criminal liability in the field of economy .....</i>	67
8.6.	İqtisadi fəaliyyət sahəsində törədilən cinayətlər üzrə məhkum olunanlar	
	<i>Persons convicted on crimes committed in the field of economy .....</i>	68
8.7.	İqtisadi fəaliyyət sahəsində törədilən cinayətlər üzrə məhkumlara tətbiq olunmuş cəza tədbirləri	
	<i>Measures of punishment applied to convicts by crimes committed in the field of economy .....</i>	69
8.8.	İqtisadi fəaliyyət sahəsində törədilən cinayətlər üzrə azadlıqdan məhrum olunanların cəza müddətinə görə bölgüsü	
	<i>Distribution of length of punishment of convicts by crimes committed in the field of economy activity.....</i>	69

**9. MƏHKUM OLUNANLARIN SAYI, TƏRKİBİ VƏ CƏZA NÖVLƏRİ****STRUCTURE, NUMBER AND TYPES OF PUNISHMENT OF CONVICTS**

9.1.	Cinayət növləri üzrə məhkum olunanlar <i>Convicts by types of crime</i> .....	70
9.2.	Ağır və xüsusilə ağır cinayətlər üzrə məhkum olunanlar <i>Convicts on grave and more grave crimes</i> .....	71
9.3.	Cinayət növləri üzrə 18 və yuxarı yaşda olan məhkumlar <i>Convicts aged 18 and over by types of crime</i> .....	71
9.4.	Məhkum olunanların tərkibi <i>Structure of convicts</i> .....	72
9.5.	Məhkumlara tətbiq olunmuş cəza tədbirləri <i>Measures of punishment applied to convicts</i> .....	73
9.6.	Azadlıqdan məhrum olunanların cəza müddətinə görə bölgüsü <i>Distribution of convicts deprived of liberty by length of punishment</i> .....	73

**10. BİRİNCİ İNSTANSİYA MƏHKƏMƏLƏRİNİN İŞİ****CASES OF FIRST INSTANCE COURTS**

10.1.	2023-cü ildə cinayət növləri üzrə birinci instansiya məhkəmələrinə daxil olan işlər <i>Cases entered to courts of first instance by types of crime in 2023</i> .....	74
10.2.	Cinayət işlərinin hərəkəti <i>Movement of criminal cases</i> .....	75
10.3.	İşlərin kateqoriyaları üzrə məhkəmə qərarlarının icrası <i>Execution of court verdicts by categories of cases</i> .....	76
10.4.	Məhkəmələrdə baxılmış mülki işlər <i>Civil cases adjudicated by court</i> .....	77
10.5.	Birinci instansiya məhkəmələrində inzibati xətalər haqqında baxılmış işlər üzrə inzibati qaydada məsuliyyətə cəlb edilmiş şəxslər <i>Persons brought to administrative responsibility in administrative manner for the examined cases about administrative offences in the court of first instance</i> .....	80
10.6.	Övladlığa götürmə və övladlığa götürmənin ləğvi <i>Adoption and cancellation of adoption</i> .....	81

**11. PROKURORLUQ ORQANLARININ İŞİ****CASES OF PROSECUTION AUTHORITIES**

11.1(a)	2017-2019-cu illərdə vətəndaşların ərizə, şikayət və müraciətlərinə baxılması
---------	---

	<i>Adjudication of statement, complaint and application of citizens in 2017-2019 .....</i>	82
11.1(b)	2020-2023-cü illərdə müraciətlərə baxılması və vətəndaşların qəbulu <i>Adjudication of appeals and reception of citizen in 2020-2023.....</i>	83
11.2.	İbtidai araşdırma zamanı qanunların icrasına nəzarət <i>Monitoring the execution of the laws on initial investigation .....</i>	84
11.3.	İbtidai araşdırma məsələləri üzrə həll edilən şikayətlərin xarakteri <i>Character of the solved complaints on initial investigation cases .....</i>	88
11.4.	2023-cü ildə ibtidai araşdırma müddətləri üzrə qurtarmış işlər <i>Periods of initial investigation on completed cases in 2023.....</i>	89
11.5.	Törədilmiş və hazırlanan cinayət növləri üzrə prokurorluq orqanlarında baxılan məlumatların sayı <i>Number of cases investigated in prosecution authorities by types of committed and prearranged offence .....</i>	91
11.6.	Törədilmiş və hazırlanan cinayət növləri üzrə başlanmış cinayət işlərinin sayı <i>Number of criminal cases by types of committed and prearranged offence.....</i>	92
<b>12.</b>	<b>İQTİSADI RAYONLAR VƏ İNZİBATİ ƏRAZİ VAHİDLƏRİ</b> <b><i>ECONOMIC REGIONS AND ADMINISTRATIVE TERRITORIAL UNITS</i></b>	
12.1.	Qeydə alınmış cinayətlər <i>Registered crimes.....</i>	93
12.2.	Ağır və xüsusilə ağır cinayətlər <i>Grave and more grave crimes.....</i>	96
12.3.	14-17 yaşda olan uşaqlar tərəfindən törədilmiş cinayətlər <i>Crimes committed by children aged 14-17 years.....</i>	99
12.4.	2023-cü ildə qeydə alınmış cinayətlər nəticəsində zərərçəkmiş şəxslər <i>Victims in the results of registered crimes in 2023.....</i>	102
12.5.	2023-cü ildə məişət zorakılığı ilə bağlı cinayətlər nəticəsində zərərçəkmiş şəxslər <i>Victims in the results of domestic violence in 2023.....</i>	106
<b>13.</b>	<b>BEYNƏLXALQ MÜQAYİSƏLƏR</b> <b><i>INTERNATIONAL COMPARISONS</i></b>	
13.1.	MDB-yə üzv olan ölkələr üzrə qeydə alınmış cinayətlərin sayı (əhalinin hər 100 000 nəfərinə) <i>Number of registered crimes by CIS countries (per 100 000 population).....</i>	110
<b>Metodoloji izahlar</b> <b><i>Methodological explanations .....</i></b>		111

## Ön söz

“Azərbaycanda hüquqpozmalar” adlı statistik məcmuə ölkədə hüquqpozmalar dair statistikasının ümumiləşdirilmiş məlumatlarını özündə əks etdirir.

Statistik məcmuədə 2023-cü ildə Azərbaycan Respublikasının hüquq mühafizə sisteminin fəaliyyətinin nəticələrini əvvəlki illərlə müqayisəli şəkildə xarakterizə edən əsas göstəricilər dərc edilmişdir.

Məcmuə Azərbaycan Respublikası Daxili İşlər Nazirliyinin, Ədliyyə Nazirliyinin və Prokurorluq orqanlarının, habelə yanğınlar haqqında Fövqəladə Hallar Nazirliyinin məlumatları əsasında hazırlanmışdır.

Məcmuə 2005-2023-cü illər üzrə hüquqpozmalarla əlaqəli ümumi məlumatları, növlərə və sahələrə görə qeydə alınmış cinayətləri, cins və yaş qrupları üzrə cinayət törətmiş şəxsləri, məhkum olunanları, prokurorluq orqanlarının işini, yol-nəqliyyat hadisələrini, baş vermiş yanğınları və Azərbaycan Respublikasının regionlarında cinayətkarlığı, eləcə də digər məlumatları xarakterizə edən bir sıra göstəriciləri özündə cəmləyir.

## Introduction

*The statistical issue “Offences in Azerbaijan” reflects aggregated data of offences statistics in the country.*

*Main indicators characterizing the results of activity of law-enforcement system of the Republic of Azerbaijan in 2023 compared to last years are published in the statistical yearbook.*

*The yearbook was prepared on the basis of information of the Ministry of Internal Affairs, Ministry of Justice and Prosecution Authorities, the information on fires was prepared on the base of data of the Ministry of Emergency Situations.*

*The yearbook reflects general information related with offence, registered crimes by types and fields, persons committed crime by groups by sex and age, convicts, cases of Prosecution Authorities, traffic accidents, fires, and crime in the regions of the Republic of Azerbaijan, as well as some indicators characterizing other information by 2005-2023 years.*

Məlumatlardan istifadə edərkən Azərbaycan Respublikasının Dövlət Statistika Komitəsinə istinad etmək lazımdır.

*In cases of using data, it should be referred to the State Statistical Committee of the Republic of Azerbaijan.*

**AZƏRBAYCAN RESPUBLİKASI****ÜMUMİ MƏLUMAT**

Müstəqillik Günü	28 may 1918
Müstəqilliyin Bərpası Günü	18 oktyabr 1991
Avropa Təhlükəsizlik və Əməkdaşlıq Təşkilatına qoşulduğu gün	30 yanvar 1992
Birləşmiş Millətlər Təşkilatına daxil olduğu gün	2 mart 1992
Müstəqil Dövlətlər Birliyinə daxil olduğu gün	24 sentyabr 1993
Avropa Şurasına daxil olduğu gün	17 yanvar 2001
Ərazisi, min km <sup>2</sup>	86,6
2024-cü ilin əvvəlinə əhalinin sayı, min nəfər	10 180,8
1 km <sup>2</sup> -ə düşən əhalinin sayı, nəfər	118
Paytaxtı	Bakı
Dövlət dili	Azərbaycan
Pul vahidi	manat
Manatın 1 ABŞ dollarına nisbətə məzənnəsi (31.12.2023-cü il)	1,7000
İnzibati ərazi bölgüsü:	
Muxtar Respublika	1
Rayonlar	64
Şəhərlər	79
Şəhər rayonları	12
Şəhər inzibati ərazi dairələri	68
Qəsəbələr	262
Qəsəbə inzibati ərazi dairələri	190
Kənd yaşayış məntəqələri	4244
Kənd inzibati ərazi dairələri	1724

## **AZERBAIJAN REPUBLIC**

### **GENERAL INFORMATION**

<i>The Day of Independence</i>	<i>28 May 1918</i>
<i>The Day of the Restoration of Independence</i>	<i>18 October 1991</i>
<i>Date of joining to the Organization for Security and Cooperation in Europe</i>	<i>30 January 1992</i>
<i>Date of joining to the United Nations Organization</i>	<i>2 March 1992</i>
<i>Date of joining to CIS</i>	<i>24 September 1993</i>
<i>Date of joining to Council of Europe</i>	<i>17 January 2001</i>
<i>Terriorty, thsd. km<sup>2</sup></i>	<i>86,6</i>
<i>Number of population at the begining of 2024, thsd. person</i>	<i>10 180,8</i>
<i>Population density, per km<sup>2</sup>, person</i>	<i>118</i>
<i>Capital</i>	<i>Baku</i>
<i>Official language</i>	<i>Azerbaijan</i>
<i>Monetary unit</i>	<i>manat</i>
<i>Exchange rate of manat to US \$ (31.12.2023)</i>	<i>1,7000</i>
<i>Administrative territorial division:</i>	
<i>Autonomus Republic</i>	<i>1</i>
<i>Regions</i>	<i>64</i>
<i>Towns</i>	<i>79</i>
<i>Urban districts</i>	<i>12</i>
<i>Urban administrative districts</i>	<i>68</i>
<i>Settlements</i>	<i>262</i>
<i>Settlements administrative districts</i>	<i>190</i>
<i>Rural settlements</i>	<i>4244</i>
<i>Rural administrative districts</i>	<i>1724</i>

---

## AZƏRBAYCAN RESPUBLİKASI

### COĞRAFİ MƏLUMATLAR

**Paytaxt – Bakı şəhəri****Ərazisi - 86,6 min km<sup>2</sup>**

Ölkə 44° və 52° şərq uzunluq dairəsi, 38° və 42° şimal en dairəsində, Bakı 40° paralel üzərindədir. Bakıdan şimal qütbünə qədər olan məsafə 5550 km, ekvatora qədər olan məsafə isə 4440 km.

**Dövlət sərhədləri:**

Cənubdan: İran - 765 km və Türkiyə -15 km,  
Şimaldan: Rusiya - 390 km,  
Şimali-qərbdən: Gürcüstan - 480 km,  
Qərbdən: Ermənistan - 1007 km.

<b>Ən böyük adalar</b>	<b>km<sup>2</sup></b>
Pirallahı	14,4
Çilov	11,5
Xəra-Zirə	3,5
Böyük-Zirə	1,4

**Dünyada ən böyük göl** - Xəzər dənizi, sahəsi 400 000 km<sup>2</sup>, dərinliyi - 1025 m.

Xəzər dənizinin Azərbaycan sektorunda ən enli sahəsinin uzunluğu 456 km

<b>Ən böyük çaylar</b> (ümumi uzunluğu)	<b>km</b>
--	-----------

<b>Ən böyük göllər</b>	<b>km<sup>2</sup></b>
Sarısu	67,0
Ağgöl	56,2
Ağzıbirçala	37,0
Mehman	35,0
Böyükşor	9,2
Hacıqabul	8,4

Kür	1515
Araz	1072
Qanıx (Alazan)	413
Qabırrı (Iori)	389
Samur	216
Tərtər	200

**Ən yüksək dağ zirvəsi:** Bazardüzü - 4466 m.

---

Qeyd: Kürün Azərbaycan ərazisindəki uzunluğu - 906, Arazın - 425, Qabırırının -50 km-dir.

### AZERBAIJAN REPUBLIC

### GEOGRAPHICAL DATA

**Capital – Baku city****Territory - 86,6 thousand km<sup>2</sup>**

The country extends between the east longitude 44° and 52° and north latitude 38° and 42°, Baku situated in 40° parallel.

The distance from Baku to North Pole is 5550 km, to equator - 4440 km.

**State borders**

in the south: Iran -765 km and Turkey - 15 km,  
in the north: Russia - 390 km,  
in the north-west: Georgia - 480 km,  
in the west: Armenia - 1007 km.

<b>The longest islands</b>	<b>sq.km:</b>
----------------------------	---------------

Pirallahi	14,4
Chilov	11,5
Khara-Zira	3,5
Boyuk- Zira	1,4

**The Caspian Sea is the largest lake in the world:**

its area is 400 000 sq.km, depth is 1025 m.

The length of widest area of the Azerbaijan section of the Caspian Sea is 456 km.

<b>The rivers, total length</b>	<b>km:</b>
---------------------------------	------------

<b>The biggest lakes</b>	<b>km<sup>2</sup></b>
Sarisu	67,0
Aggel	56,2
Agzibirchala	37,0
Mehman	35,0
Boyukshor	9,2
Hajigabul	8,4

Kur	1515
Araz	1072
Ganikh (Alazan)	413
Gabirri (Iori)	389
Samur	216
Terter	200

**The highest peak:** Bazarduzu height-4466 m

Note: The length of the Kur river in the territory of Azerbaijan is 906, Araz river is 425, Gabirri river is 50 km.

## **AZƏRBAYCAN RESPUBLİKASI**

### **MİLLİ BAYRAMLAR**

Yeni il bayramı	1-2 yanvar
Qadınlar Günü	8 mart
Novruz bayramı	20-24 mart
Faşizm üzərində qələbə günü	9 may
Müstəqillik Günü	28 may
Azərbaycan xalqının milli qurtuluş günü	15 iyun
Azərbaycan Respublikasının Silahlı Qüvvələri Günü	26 iyun
Müstəqilliyin Bərpası Günü	18 oktyabr
Zəfər Günü	8 noyabr
Azərbaycan Respublikasının Dövlət bayrağı günü	9 noyabr
Konstitusiya günü	12 noyabr
Milli Dirçəliş günü	17 noyabr
Dünya azərbaycanlılarının həmrəyliyi günü	31 dekabr
Qurban bayramı	2 gün
Ramazan bayramı	2 gün

## **AZERBAIJAN REPUBLIC**

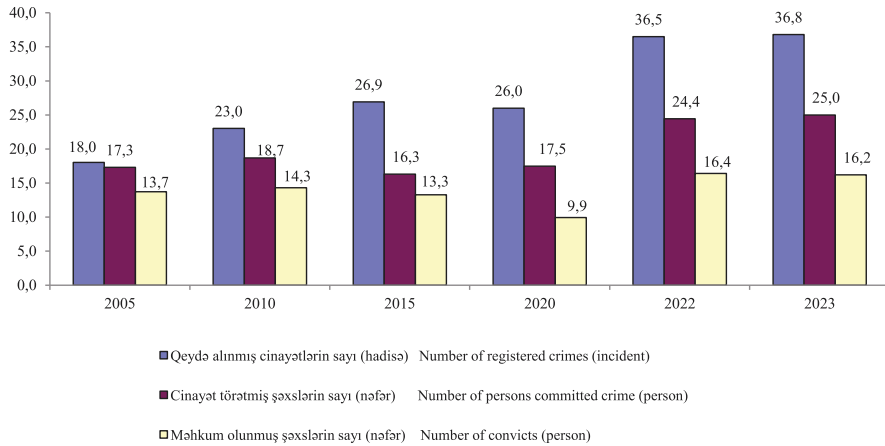
### **NATIONAL HOLIDAYS**

<i>New year's day</i>	<i>January 1-2</i>
<i>Women's Day</i>	<i>March 8</i>
<i>Novruz holiday</i>	<i>March 20-24</i>
<i>The day of victory on Fascism</i>	<i>May 9</i>
<i>The Day of Independence</i>	<i>May 28</i>
<i>National salvation day of the Azerbaijani people</i>	<i>June 15</i>
<i>The Day of National Army of the Republic of Azerbaijan</i>	<i>June 26</i>
<i>The Day of the Restoration of Independence</i>	<i>October 18</i>
<i>The Victory Day</i>	<i>November 8</i>
<i>National flag day of the Republic of Azerbaijan</i>	<i>November 9</i>
<i>The Constitution day</i>	<i>November 12</i>
<i>The National Revival day</i>	<i>November 17</i>
<i>The day of solidarity of azerbaijanians all over the world</i>	<i>December 31</i>
<i>Gurban holiday</i>	<i>2 days</i>
<i>Ramadan holiday</i>	<i>2 days</i>

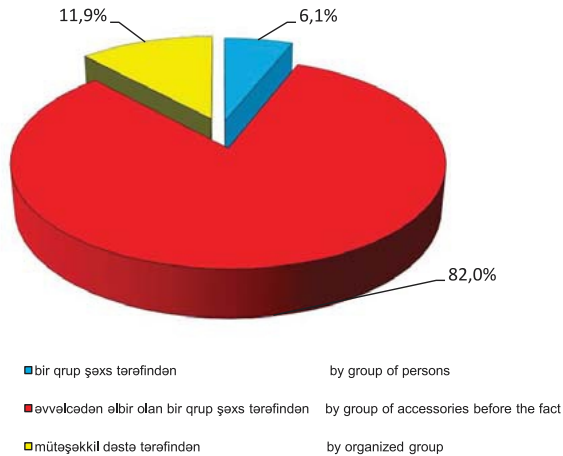
# QRAFİKLƏR GRAPHICS



**Qeydə alınmış cinayətlər, cinayət törətmiş və məhkum olunmuş şəxslər (min nəfər)**  
**Registered crimes, persons committed crime and convicts (thsd. person)**

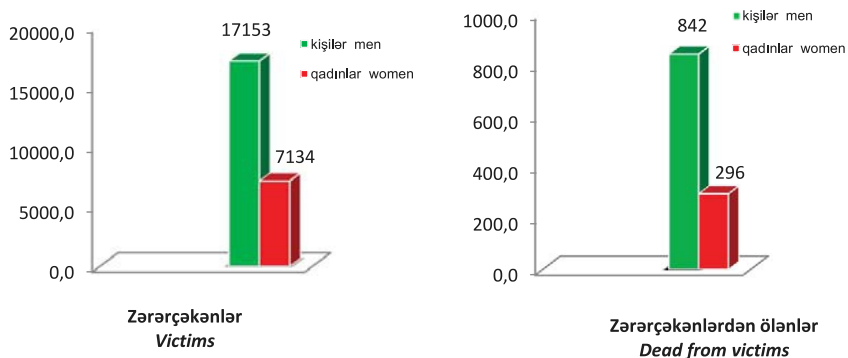


**2023-cü ildə qrup şəklində törədilmiş cinayətlər (faizlə)**  
**Crimes committed by group in 2023 (in percent)**



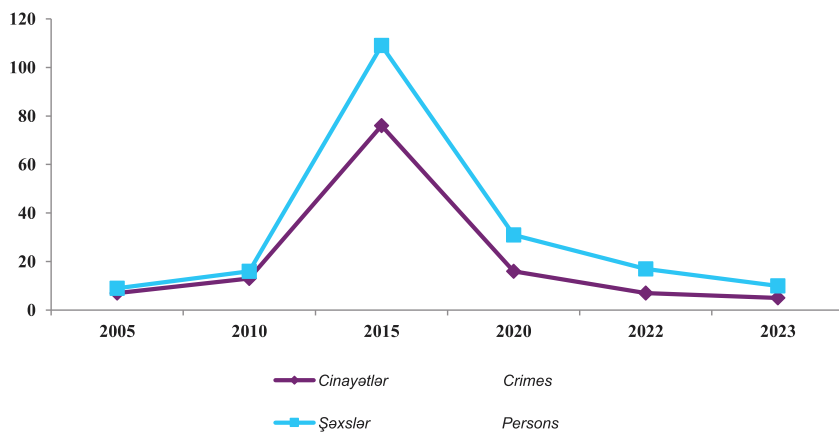
**2023-cü ildə qeydə alınmış cinayətlər nəticəsində zərərçəkənlər**

*Victims in the result of registered crimes in 2023*

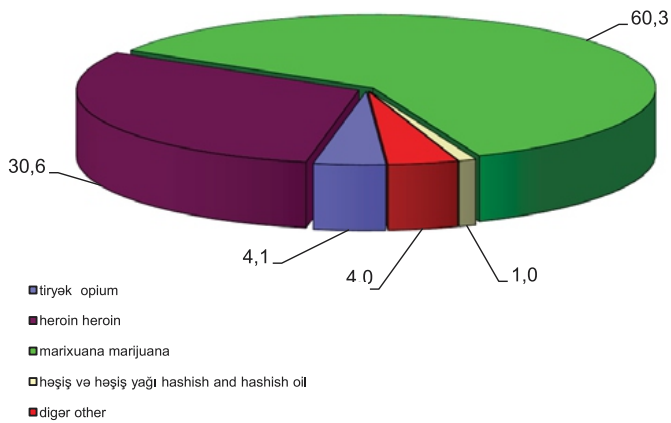


**Narkotik təsir altında törədilmiş cinayətlərin və cinayət törətmiş şəxslərin sayı**

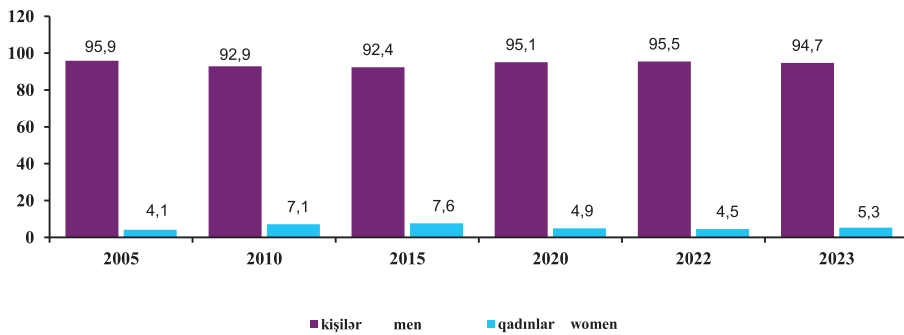
*Number of crimes and persons committed crime under drug influence*



**2023-cü ildə müsadirə olunmuş narkotik vasitələr və psixotrop maddələr (faizlə)**  
***Confiscated drugs and psychotropic substances in 2023 (in percent)***

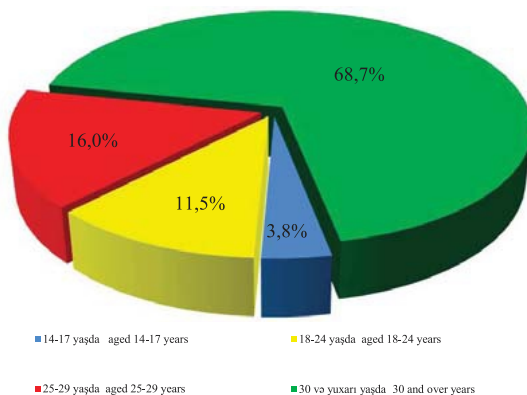


**İqtisadi fəaliyyət sahəsində cinayət törətmiş şəxslərin gender üzrə bölgüsü (faizlə)**  
***Gender distribution of persons committed crime in the field of economy (in percent)***



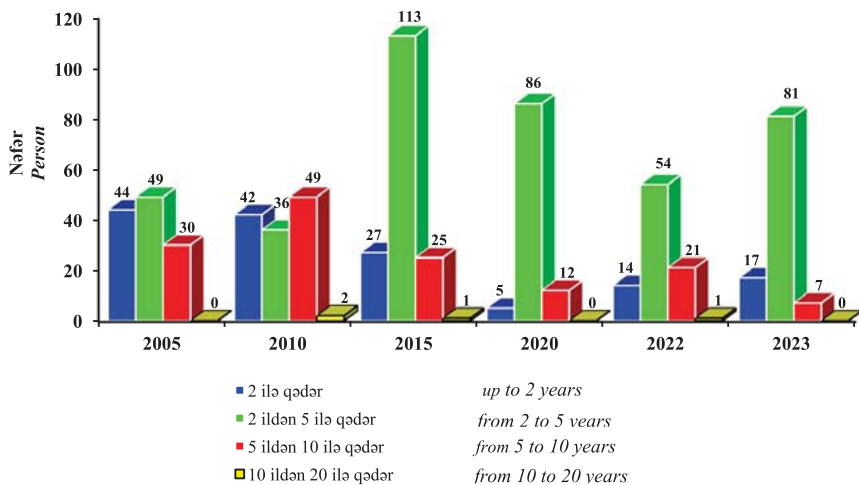
**2023-cü ildə iqtisadi sahədə  
cinayət törətmiş şəxslərin yaş üzrə bölgüsü (faizlə)**

*Age distribution of persons committed  
crime in the field of economy in 2023 (percent)*

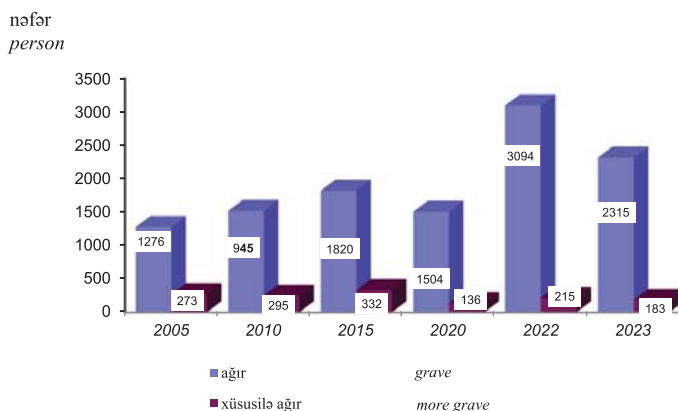


**İqtisadi fəaliyyət sahəsində törədilən cinayətlər üzrə məhkumlara  
tətbiq olunmuş əsas cəza tədbirləri**

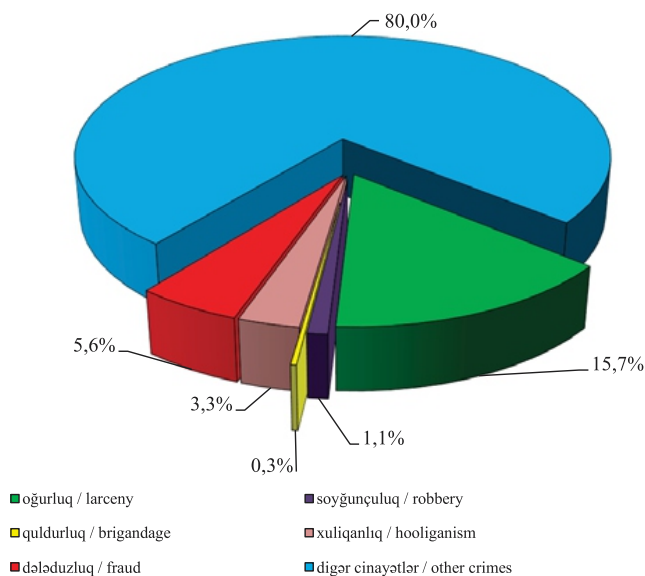
*Main measures of punishment applied to convicts  
by crimes committed in the field of economy*



**Ağır və xüsusilə ağır cinayətlər üzrə məhkum olunanlar**  
**Convicts on grave and more grave crimes**



**2023-cü ildə məhkəmələrin qərarı ilə ayrı-ayrı cinayət növləri üzrə məhkum olunanlar (faizlə)**  
**Convicts by decision of court on separate types of crime in 2023 (in percent)**





## Hüquqpozmalarla əlaqəli ümumi məlumatlar

### General information related with offence

#### 1.1. Əhalinin narkomaniya və toksikomaniya ilə xəstələnməsi (nəfər)

##### 1.1. Morbidity of population with drug addiction and drug abuse (person)

	2005	2010	2015	2020	2022	2023	
<b>İlk dəfə qoyulmuş diaqnozla</b>							
<b>qeydə alınmış xəstələr:</b>							<b>Newly emerged cases with:</b>
narkomaniya <sup>1)</sup>	1 297	2 353	2 017	2 723	3 689	3 796	drug addiction <sup>1)</sup>
toksikomaniya	3	-	13	122	590	407	drug abuse
bir neçə narkotik maddənin qəbul edilməsi və digər psixoaaktiv maddələrdən istifadə nəticəsində yaranan psixi və davranış pozuntuları	...	...	8	568	3 645	x	mental and behavior disorders caused by the intake of several drugs and the use of other psychoactive substances
Narkotiklərin epizotik qəbulu	x	x	x	x	x	1 945	occasional intake of drugs
<b>Əhalinin hər 100 000 nəfərinə:</b>							
narkomaniya	15,5	26,3	21,2	27,2	36,5	37,4	Per 100 000 population: drug addiction
toksikomaniya	0,0	-	0,1	1,2	5,8	4,0	drug abuse
bir neçə narkotik maddənin qəbul edilməsi və digər psixoaaktiv maddələrdən istifadə nəticəsində yaranan psixi və davranış pozuntuları	...	...	0,1	5,7	36,1	x	mental and behavior disorders caused by the intake of several drugs and the use of other psychoactive substances
Narkotiklərin epizotik qəbulu	x	x	x	x	x	19,2	occasional intake of drugs
<b>Tibb müəssisələrində qeydiyyatda olan xəstələrin sayı, nəfər</b>							
							<b>Number of cases registered in medical institutions, person</b>
narkomaniya <sup>1)</sup>	17 720	24 875	28 555	33 788	35 097	36 659	drug addiction <sup>1)</sup>
toksikomaniya	118	130	158	327	1 156	1 497	drug abuse
bir neçə narkotik maddənin qəbul edilməsi və digər psixoaaktiv maddələrdən istifadə nəticəsində yaranan psixi və davranış pozuntuları	...	...	20	785	6 350	x	mental and behavior disorders caused by the intake of several drugs and the use of other psychoactive substances
Narkotiklərin epizotik qəbulu	x	x	x	x	x	5 648	occasional intake of drugs
<b>Əhalinin hər 100 000 nəfərinə:</b>							
narkomaniya	210,1	276,7	297,9	337,0	346,6	360,1	Per 100 000 population: drug addiction
toksikomaniya	1,4	1,4	1,6	3,3	11,4	14,7	drug abuse
bir neçə narkotik maddənin qəbul edilməsi və digər psixoaaktiv maddələrdən istifadə nəticəsində yaranan psixi və davranış pozuntuları	...	...	0,2	7,8	62,7	x	mental and behavior disorders caused by the intake of several drugs and the use of other psychoactive substances
Narkotiklərin epizotik qəbulu	x	x	x	x	x	55,5	occasional intake of drugs

<sup>1)</sup> 2022-ci ilədək narkotiklərin epizotik qəbulu daxil olmaqla, bir neçə narkotik maddənin qəbul edilməsi və digər psixoaaktiv maddələrdən istifadə nəticəsində yaranan psixi və davranış pozuntuları istisna olmaqla

<sup>1)</sup> Including occasional intake of drugs until 2022, with the exception of mental and behavior disorders caused by the intake of several drugs and the use of other psychoactive substances

**Hüquqpozmalarla əlaqəli ümumi məlumatlar**  
**General information related with offence**

**1.2. Əhalinin alkoqolizm və alkoqol psixozu ilə xəstələnməsi**  
**1.2. Morbidity of population with alcoholism and alcoholic psychosis**

	2005	2010	2015	2020	2022	2023	
<b>İlk dəfə qoyulmuş diagnozla qeydə alınmış xəstələrin sayı - cəmi, nəfər</b>	601	548	619	339	682	600	<i>Number of newly emerged cases - total, person</i>
əhalinin hər 100 000 nəfərinə	7,2	6,1	6,5	3,4	6,8	5,9	<i>per 100 000 population</i>
<b>Müalicə-profilaktika müəssisələrində qeydiyyatda olan xəstələrin sayı - cəmi, nəfər</b>	19 403	19 921	21 777	13 567	9 793	9 595	<i>Number of cases registered in medi- cal-prophylactic institutions - total, person</i>
əhalinin hər 100 000 nəfərinə	230,1	221,6	227,2	135,3	96,7	94,2	<i>per 100 000 population</i>

## Hüquqpozmalarla əlaqəli ümumi məlumatlar

### *General information related with offence*

#### 1.3. Yol-nəqliyyat hadisələri

##### *1.3. Road traffic accidents*

	2005	2010	2015	2020	2022	2023	
<b>Yol-nəqliyyat hadisələrinin sayı - cəmi</b>	<b>3 179</b>	<b>2 721</b>	<b>2 220</b>	<b>1 587</b>	<b>1 668</b>	<b>1 636</b>	<b><i>Number of road traffic accidents - total</i></b>
o cümlədən:							<i>including:</i>
nəqliyyat vasitələri və piyadaların iştirakı ilə	1 467	1 084	923	664	683	649	<i>accidents involving vehicle and pedestrians</i>
bir nəqliyyat vasitəsinin iştirakı ilə	618	597	499	362	374	361	<i>single vehicle accidents</i>
bir neçə nəqliyyat vasitələrinin iştirakı ilə	1 094	1 040	798	561	611	626	<i>multi-vehicle accidents</i>
Sərxoş şəxslər tərəfindən törədilən yol-nəqliyyat hadisələrinin sayı	96	73	55	21	12	22	<i>Number of accidents committed by persons in drunken state</i>
Həlak olanlar - cəmi, nəfər	1 065	925	894	696	834	862	<i>Died - total, person</i>
əhalinin hər 100 000 nəfərinə	13,0	10,3	9,3	7,0	8,3	8,5	<i>per 100 000 population</i>
Yaralananlar - cəmi, nəfər	3 668	2 871	2 265	1 410	1 456	1 367	<i>Injured - total, person</i>
əhalinin hər 100 000 nəfərinə	44,0	32,1	23,5	14,1	14,4	13,4	<i>per 100 000 population</i>

## Hüquqpozmalarla əlaqəli ümumi məlumatlar

### General information related with offence

#### 1.4. Axtarışda olan şəxslər <sup>1)</sup>

##### 1.4. Wanted persons <sup>1)</sup>

	2005	2010	2015	2020	2022	2023	
<b>Axtarışda olan şəxslərin sayı - cəmi, nəfər</b>	<b>6 178</b>	<b>3 663</b>	<b>3 932</b>	<b>4 959</b>	<b>7 118</b>	<b>8 106</b>	<b>Number of wanted persons - total, person</b>
cəzaçəkmə müəssisələrindən qaçanlar	44	22	19	16	18	29	runaways from places of imprisonment
cəza çəkməkdən qaçanlar	7	13	15	221	32	39	evade from serving punishment
istintaqdan, təhqiqatdan və məhkəmədən yayınanlar	6 127	3 631	3 899	4 723	7 069	8 040	disappearance in the court, consequence and investigation
axtarışda olan şəxslərin ümumi sayından 14-17 yaşda olan uşaqlar	57	27	31	42	68	71	children aged 14-17 from the total of wanted persons
<b>Törədilmiş cinayət növləri üzrə axtarışda olan şəxslər</b>							<b>Wanted persons by types of committed crimes</b>
dövlət hakimiyyəti əleyhinə olan cinayətlər	32	22	27	62	58	61	crimes against the state government
qəsdən adam öldürmə və adam öldürməyə cəhd	145	99	97	94	71	72	premeditated murder and attempted murder
zorlama və zorlamaya cəhd	15	9	9	9	1	4	forcible rape and attempted rape
oğurluq	410	293	412	1 075	1 175	1 122	larceny
dələduzluq	646	428	1 065	870	1 668	2 311	fraud
mənimsəmə və ya israf etmə	183	110	79	84	113	118	misappropriation or spendthrift
soyğunçuluq	68	36	29	87	63	71	robbery
quldurluq	109	51	54	63	44	47	brigandage
banditizm	31	46	44	12	11	11	gangsterism
hərbi xidmət keçməkdən boyun qaçırma	57	20	16	41	31	37	evasion from military service
hərbi xidmət əleyhinə olan cinayətlər	923	327	201	105	143	210	crimes against military service
onlardan fərarilik	443	127	73	52	47	45	of which desertion
digər cinayət növləri	3 559	2 222	1 899	2 457	3 740	4 042	other types of crimes
<b>İtkin düşmüş şəxslər</b>	<b>1 382</b>	<b>926</b>	<b>887</b>	<b>805</b>	<b>931</b>	<b>997</b>	<b>Missing persons</b>
onlardan 18 yaşadək uşaqlar	293	137	116	106	132	129	of which children aged under 18

<sup>1)</sup> Ötən illərdən axtarışda qalan və hesabat dövründə axtarış uçotuna qoyulan şəxslər də daxil olmaqla

<sup>1)</sup> Including people wanted from past years and during the reporting period

**Hüquqpozmalarla əlaqəli ümumi məlumatlar**  
*General information related with offence*

**1.5. Axtarış zamanı müəyyən edilmiş şəxslər**

*1.5. Persons identified during the search*

	2005	2010	2015	2020	2022	2023	
<b>Axtarış zamanı müəyyən edilmiş şəxslərin sayı - cəmi, nəfər</b>	<b>4 531</b>	<b>2 322</b>	<b>2 585</b>	<b>3 799</b>	<b>5 830</b>	<b>6 843</b>	<i>Number of persons identified during the search - total, person</i>
<i>onlardan:</i>							<i>of which:</i>
cəzaçəkmə müəssisələrindən qaçanlar	3	-	3	1	5	16	<i>runaways from places of imprisonment</i>
cəza çəkməkdən qaçanlar	6	9	5	197	20	27	<i>evade from serving punishment</i>
istintaqdan, təhqiqatdan və məhkəmədən yayınanlar	4 522	2 313	2 576	3 601	5 805	6 801	<i>disappearance in court, consequence and investigation</i>
<i>axtarış zamanı müəyyən edilmiş şəxslərin ümumi sayından 14-17 yaşda olan uşaqlar</i>	<i>53</i>	<i>26</i>	<i>29</i>	<i>41</i>	<i>62</i>	<i>70</i>	<i>children aged 14-17 from the total number of persons identified during the search</i>
<b>Törədilmiş cinayət növləri üzrə axtarılda olan şəxslər</b>							<i>Wanted persons by types of committed crimes</i>
dövlət hakimiyyəti əleyhinə olan cinayətlər	10	-	1	2	1	-	<i>crimes against the state government</i>
qəsdən adam öldürmə və adam öldürməyə cəhd	55	27	30	27	14	13	<i>premeditated murder and attempted murder</i>
zorlama və zorlamaya cəhd	8	6	6	9	-	3	<i>forcible rape and attempted rape</i>
oğurluq	311	229	349	970	1 076	1 041	<i>larceny</i>
dələduzluq	410	249	816	610	1 342	1 973	<i>fraud</i>
mənimsəmə və ya israf etmə	73	38	26	30	52	63	<i>misappropriation or spendthrift</i>
soyğunçuluq	47	29	21	82	57	68	<i>robbery</i>
quldurluq	44	19	30	36	21	27	<i>brigandage</i>
banditizm	7	2	2	-	-	1	<i>gangsterism</i>
hərbi xidmət keçməkdən boyun qaçırma	39	13	9	34	19	25	<i>evasion from military service</i>
hərbi xidmət əleyhinə olan cinayətlər	542	173	97	40	79	146	<i>crimes against military service</i>
<i>onlardan fərariilik</i>	<i>244</i>	<i>33</i>	<i>12</i>	<i>5</i>	<i>6</i>	<i>15</i>	<i>of which desertion</i>
digər cinayət növləri	2 985	1 537	1 198	1 959	3 169	3 483	<i>other types of crimes</i>
<b>İtkin düşmüş şəxslər</b>	<b>983</b>	<b>665</b>	<b>652</b>	<b>665</b>	<b>812</b>	<b>878</b>	<i>Missing persons</i>
<i>onlardan 18 yaşadək uşaqlar</i>	<i>269</i>	<i>130</i>	<i>100</i>	<i>103</i>	<i>128</i>	<i>127</i>	<i>of which children aged under 18</i>

## Hüquqpozmalarla əlaqəli ümumi məlumatlar

### General information related with offence

#### 1.6. Yanğınlar və onların başvermə səbəbləri

##### 1.6. Fires and its reasons

	2005	2010	2015	2020	2022	2023	
<b>Qeydə alınmış yanğınların sayı - cəmi</b>	<b>2 432</b>	<b>2 301</b>	<b>2 098</b>	<b>2 118</b>	<b>2 095</b>	<b>1 907</b>	<b>Number of registered fires - total</b>
yanğınlar nəticəsində dəyən zərərin ümumi məbləği, min manat	1 567	8 923	15 870	21 302	20 822	25 176	total amount of fire damage, thsd. manats
həlak olanlar, nəfər	32	54	64	49	51	40	death-toll, person
məhv edilmiş tikililər, ədəd	409	450	476	522	577	500	destroyed constructions, unit
<b>Yanğınların baş- vermə səbəbləri:</b>							<b>Reasons of fire:</b>
qəsdən törədilən yanğınlar	59	199	232	312	336	292	intentionally created fires
istehsal avadanlıqlarının nasaz olması, texnoloji istehsal prosesi zamanı yanğın təhlükəsizliyi qaydalarının pozulması	47	12	8	5	12	12	failure of production equipment, violation of fire safety rules during technological production process
elektrik avadanlıqlarının quraşdırılması və istismarı zamanı yanğın təhlükəsizliyi qaydalarının pozulması	668	913	820	809	856	878	violation of fire safety rules during the installation and operation of electrical equipment
sobaların quraşdırma və istismarı zamanı yanğın təhlükəsizliyi qaydalarının pozulması	188	174	109	94	80	59	violation of safety rules on installation and exploitation of stoves
odla ehtiyatsız hərəkət <i>onlardan:</i>	987	691	341	266	284	173	careless handling of fire
tütün çəkilməsi zamanı ehtiyatsızlıq	502	132	85	55	70	43	of which: negligence on smoke
od ilə görülən işlər zamanı yanğın təhlükəsizliyi qayda- larının pozulması	38	8	8	3	1	3	violation of safety rules on implemen- ting of inflammable works

**Hüquqpozmalarla əlaqəli ümumi məlumatlar**  
**General information related with offence**

1.6 nömrəli cədvəlin davamı

continuation of table 1.6

	2005	2010	2015	2020	2022	2023	
uşaqların odla ehtiyatsız hərəkəti	273	247	75	36	36	16	<i>careless behavior of children with fire</i>
digər səbəblər	483	312	588	632	527	493	<i>other reasons</i>
<b>Yanğınların başvermə obyektləri:</b>							<b><i>Objects where fires occur:</i></b>
istehsalat obyektlərində	80	64	36	54	33	34	<i>in production objects</i>
anbarlarda və bazalarda	110	10	6	13	11	6	<i>in stores and warehouses</i>
sosial-məişət və mədəniyyət təyinatlı binalarda	74	138	135	101	133	135	<i>in social and cultural buildings</i>
yaşayış binalarında	1 448	1 693	1 466	1 529	1 476	1 279	<i>in residential buildings</i>
digər	720	396	455	421	442	453	<i>other</i>

## Cinayətkarlığın əsas göstəriciləri

## Main indicators of crime

## 2.1. Azərbaycanda cinayətkarlığın əsas göstəriciləri

## 2.1. Main indicators of crime in Azerbaijan

	2005	2010	2015	2020	2022	2023	
<b>Qeydə alınmış cinayətlərin sayı - cəmi</b>	<b>18 049</b>	<b>23 010</b>	<b>26 916</b>	<b>26 004</b>	<b>36 494</b>	<b>36 811</b>	<b>Number of registered crimes - total</b>
onlardan ağır və xüsusilə ağır	1 680	2 590	3 922	3 636	6 047	5 726	of which grave and more grave
Əhalinin hər 100 000 nəfərinə düşən cinayətlərin sayı	212	254	279	260	361	363	Number of crimes persons 100 000 population
<b>Cinayət törətmiş şəxslərin sayı - cəmi, nəfər</b>	<b>17 303</b>	<b>18 689</b>	<b>16 322</b>	<b>17 482</b>	<b>24 432</b>	<b>25 006</b>	<b>Number of persons committed crimes - total, person</b>
o cümlədən:							including:
kişilər	14 783	16 371	15 194	16 613	23 205	23 707	men
qadınlar	2 520	2 318	1 128	869	1 227	1 299	women
<i>cinayət törətmiş şəxslərin ümumi sayından 14-17 yaşda olan uşaqlar</i>	<i>554</i>	<i>439</i>	<i>477</i>	<i>388</i>	<i>433</i>	<i>494</i>	<i>children aged 14-17 from total persons committed crime</i>
<b>Məhkum olunanların sayı - cəmi, nəfər</b>	<b>13 711</b>	<b>14 312</b>	<b>13 270</b>	<b>9 946</b>	<b>16 426</b>	<b>16 197</b>	<b>Number of convicts - total, person</b>
o cümlədən:							including:
kişilər	12 439	13 239	12 675	9 547	15 868	15 581	men
qadınlar	1 272	1 073	595	399	558	616	women
məhkum olunanların ümumi sayından:							from total number of convicts:
azadlıqdan məhrum olunanlar	5 638	6 409	7 830	5 138	9 499	9 444	confined
14-17 yaşda olan uşaqlar	341	238	286	207	258	310	children aged 14-17

## Qeydə alınmış cinayətlər və cinayət törətmiş şəxslər

### Registered crimes and persons committed crime

#### 3.1. Əsas cinayət növləri üzrə qeydə alınmış cinayətlər

##### 3.1. Crimes registered by main types of crime

	2005	2010	2015	2020	2022	2023	
<b>Qeydə alınmış cinayətlərin sayı - cəmi</b>	<b>18 049</b>	<b>23 010</b>	<b>26 916</b>	<b>26 004</b>	<b>36 494</b>	<b>36 811</b>	<b>Number of registered crimes - total</b>
onlardan:							of which:
qəsdən adam öldürmə və adam öldürməyə cəhd	288	276	283	277	232	243	premeditated murder and attempted murder
onlardan qəsdən adam öldürmə	192	194	203	193	171	178	of which premeditated murder
qəsdən sağlamlığa ağır zərər vurma	217	267	361	332	334	318	intentional infliction of grave injury on health
zorlama və zorlamaya cəhd	44	16	27	21	16	19	forcible rape and attempted rape
oğurluq	2 151	3 868	6 338	6 420	7 794	6 951	larceny
dələduzluq	933	1 188	3 660	2 083	4 246	5 622	fraud
soyğunçuluq	196	294	338	270	268	204	robbery
quldurluq	165	172	211	98	103	71	brigandage
xuliqanlıq	1 358	1 261	1 112	502	651	614	hooliganism
qanunsuz olaraq narkotik vasitələri, psixotrop maddələri və ya onların prekursorlarını hazırlama, istehsal etmə, əldə etmə, saxlama, daşıma, göndərmə və ya satma	1 961	3 049	2 949	4 832	10 157	9 671	illegal acquisition, keeping, carriage, manufacture or processing of narcotic means, psychotropic substances or thereof analogues
yol hərəkəti və nəqliyyat vasitələrinin istismarı qaydalarını pozma <sup>1)</sup>	1 514	1 575	1 733	2 085	2 741	2 921	violation of traffic rules and operation of vehicles <sup>1)</sup>
onlardan zərərçəkənin ölümü ilə nəticələnənlər	726	687	589	537	619	656	of which resulted with death of victim

<sup>1)</sup> Bu göstərici yalnız cinayətkarlıqla bağlı yol-nəqliyyat hadisələrini əhatə edir.

<sup>1)</sup> This indicator covers only crime related traffic accidents.

**Qeydə alınmış cinayətlər və cinayət törətmiş şəxslər**  
**Registered crimes and persons committed crime**

**3.2. Cinayət Məcəlləsinin fəsilələri üzrə qeydə alınmış cinayətlər**  
**3.2. Crimes registered by the chapters of the Criminal Code**

	2005	2010	2015	2020	2022	2023	
<b>Qeydə alınmış cinayətlərin sayı - cəmi</b>	<b>18 049</b>	<b>23 010</b>	<b>26 916</b>	<b>26 004</b>	<b>36 494</b>	<b>36 811</b>	<b>Number of registered crimes - total</b>
<i>o cümlədən:</i>							<i>including:</i>
<b>şəxsiyyət əleyhinə olan cinayətlər</b>	<b>6 864</b>	<b>8 149</b>	<b>4 658</b>	<b>5 655</b>	<b>5 388</b>	<b>5 301</b>	<b>crimes against the person</b>
<i>o cümlədən:</i>							<i>including:</i>
həyat və sağlamlıq əleyhinə olan cinayətlər	6 493	7 631	4 121	5 105	4 676	4 680	crimes against life and health
şəxsiyyətin azadlığı və ləyaqəti əleyhinə olan cinayətlər	45	89	168	233	257	260	crimes against liberty and dignity of the person
şəxsiyyətin cinsi toxunulmazlığı və cinsi azadlığı əleyhinə olan cinayətlər	209	204	243	199	213	188	crimes against sexual immunity and sexual liberty of the person
insan və vətəndaşın konstitusiya hüquq və azadlıqları əleyhinə olan cinayətlər	39	90	91	93	214	133	crimes against the constitutional rights and liberty of man and citizen
yetkinlik yaşına çatmayanlar və ailə münasibətləri əleyhinə olan cinayətlər	78	135	35	25	28	40	crimes against minors and family relations
<b>iqtisadi sahədə cinayətlər</b>	<b>4 468</b>	<b>6 993</b>	<b>13 748</b>	<b>10 338</b>	<b>14 500</b>	<b>15 253</b>	<b>crimes in the field of economy</b>
<i>o cümlədən:</i>							<i>including:</i>
mülkiyyət əleyhinə olan cinayətlər	3 967	6 011	11 195	9 400	13 166	13 721	crimes against property
iqtisadi fəaliyyət sahəsində olan cinayətlər	501	982	2 553	938	1 334	1 532	crimes in the field of economic activity
<b>ictimai təhlükəsizlik və ictimai qayda əleyhinə olan cinayətlər</b>	<b>5 617</b>	<b>6 831</b>	<b>7 070</b>	<b>8 702</b>	<b>15 142</b>	<b>14 716</b>	<b>crimes against public safety and public order</b>
<i>o cümlədən:</i>							<i>including:</i>
ictimai təhlükəsizlik əleyhinə olan cinayətlər	1 586	1 629	1 692	984	1 155	1 185	crimes against public safety
narkotik vasitələrin və psixotrop maddələrin qanunsuz dövriyyəsi ilə əlaqədar cinayətlər	2 114	3 161	3 156	5 252	10 665	10 057	crimes concerning with illegal turnover of drugs and psychotropic substances
ictimai məənəviyyət əleyhinə cinayətlər	159	151	210	91	113	139	crimes against public morality

**Qeydə alınmış cinayətlər və cinayət törətmiş şəxslər*****Registered crimes and persons committed crime***

3.2 nömrəli cədvəlin davamı

continuation of table 3.2

	2005	2010	2015	2020	2022	2023	
ekoloji cinayətlər	123	153	130	185	360	308	<i>environmental crimes</i>
hərəkət təhlükəsizliyi və nəqliyyat vasitələrinin istismarı qaydaları əleyhinə olan cinayətlər	1 635	1 737	1 880	2 178	2 840	3 019	<i>crimes against traffic safety and the operation of transport vehicles</i>
kibercinayətlər	-	-	2	12	9	8	<i>cybercrimes</i>
<b>dövlət hakimiyyəti əleyhinə olan cinayətlər</b>	<b>1 091</b>	<b>1 033</b>	<b>1 439</b>	<b>1 211</b>	<b>1 443</b>	<b>1 519</b>	<b><i>crimes against the government</i></b>
<i>o cümlədən:</i>							<i>including:</i>
dövlətin konstitusiyaya quruluşunun əsasları və təhlükəsizliyi əleyhinə olan cinayətlər	3	1	3	39	20	46	<i>crimes against bases of the constitutional system and safety of the state</i>
ədalət mühakiməsi əleyhinə olan cinayətlər	188	155	402	300	459	448	<i>crimes against administration of justice</i>
korrupsiya cinayətləri və qulluq mənafeyi əleyhinə olan digər cinayətlər	166	198	219	311	487	381	<i>corruption crimes and other crimes against interests of service</i>
idarəetmə qaydası əleyhinə olan cinayətlər	734	679	815	561	477	644	<i>crimes against the order of management</i>
<b>digər cinayətlər</b>	<b>9</b>	<b>4</b>	<b>1</b>	<b>98</b>	<b>21</b>	<b>22</b>	<b><i>other crimes</i></b>

**Qeydə alınmış cinayətlər və cinayət törətmiş şəxslər*****Registered crimes and persons committed crime*****3.3. Cinayət Məcəlləsinin fəsiləri üzrə cinayət törətmiş şəxslər*****3.3. Persons committed crimes by the chapters of the Criminal Code***

	2005	2010	2015	2020	2022	2023	
<b>Cinayət törətmiş şəxslərin sayı - cəmi, nəfər</b>	<b>17 303</b>	<b>18 689</b>	<b>16 322</b>	<b>17 482</b>	<b>24 432</b>	<b>25 006</b>	<b><i>Number of persons committed crime - total, person</i></b>
<i>o cümlədən:</i>							<i>including:</i>
<b>şəxsiyyət əleyhinə olan cinayətlər</b>	<b>8 131</b>	<b>8 962</b>	<b>4 255</b>	<b>4 776</b>	<b>5 144</b>	<b>5 119</b>	<b><i>crimes against the person</i></b>
<i>o cümlədən:</i>							<i>including:</i>
həyat və sağlamlıq əleyhinə olan cinayətlər	7 815	8 524	3 886	4 356	4 636	4 782	<i>crimes against life and health</i>
şəxsiyyətin azadlığı və ləyaqəti əleyhinə olan cinayətlər	64	66	91	99	116	83	<i>crimes against liberty and dignity of the person</i>
şəxsiyyətin cinsi toxunulmazlığı və cinsi azadlığı əleyhinə olan cinayətlər	193	186	214	209	181	147	<i>crimes against sexual immunity and sexual liberty of the person</i>
insan və vətəndaşın konstitusiya hüquq və azadlıqları əleyhinə olan cinayətlər	23	81	55	99	203	92	<i>crimes against the constitutional rights and liberty of man and citizen</i>
yetkinlik yaşına çatmayanlar və ailə münasibətləri əleyhinə olan cinayətlər	36	105	9	13	8	15	<i>crimes against minors and family relations</i>
<b>iqtisadi sahədə cinayətlər</b>	<b>2 941</b>	<b>2 897</b>	<b>5 188</b>	<b>4 405</b>	<b>5 846</b>	<b>6 075</b>	<b><i>crimes in the field of economy</i></b>
<i>o cümlədən:</i>							<i>including:</i>
mülkiyyət əleyhinə olan cinayətlər	2 659	2 500	4 037	3 940	5 470	5 625	<i>crimes against property</i>
iqtisadi fəaliyyət sahəsində olan cinayətlər	282	397	1 151	465	376	450	<i>crimes in the field of economic activity</i>
<b>ictimai təhlükəsizlik və ictimai qayda əleyhinə olan cinayətlər</b>	<b>5 038</b>	<b>6 018</b>	<b>5 879</b>	<b>7 434</b>	<b>12 411</b>	<b>12 811</b>	<b><i>crimes against public safety and public order</i></b>
<i>o cümlədən:</i>							<i>including:</i>
ictimai təhlükəsizlik əleyhinə olan cinayətlər	1 816	1 690	1 338	882	906	953	<i>crimes against public safety</i>
narkotik vasitələrin və psixotrop maddələrin qanunsuz dövriyyəsi ilə əlaqədar cinayətlər	1 707	2 602	2 521	4 233	8 587	8 697	<i>crimes concerning with illegal turnover of drugs and psychotropic substances</i>

**Qeydə alınmış cinayətlər və cinayət törətmiş şəxslər*****Registered crimes and persons committed crime***

3.3 nömrəli cədvəlin davamı

continuation of table 3.3

	2005	2010	2015	2020	2022	2023	
ictimai mənəviyyət əleyhinə cinayətlər	153	93	147	35	45	62	<i>crimes against public morality</i>
ekoloji cinayətlər	123	170	126	169	210	187	<i>environmental crimes</i>
hərəkət təhlükəsizliyi və nəqliyyat vasitələrinin istismarı qaydaları əleyhinə olan cinayətlər	1 239	1 463	1 747	2 110	2 659	2 907	<i>crimes against traffic safety and the operation of transport vehicles</i>
kibercinayətlər	-	-	-	5	4	5	<i>cybercrimes</i>
<b>dövlət hakimiyyəti əleyhinə olan cinayətlər</b>	<b>1 112</b>	<b>807</b>	<b>1 000</b>	<b>865</b>	<b>1 021</b>	<b>989</b>	<b><i>crimes against the government</i></b>
<i>o cümlədən:</i>							<i>including:</i>
dövlətin konstitusiya quruluşunun əsasları və təhlükəsizliyi əleyhinə olan cinayətlər	2	1	1	12	11	51	<i>crimes against bases of the constitutional system and safety of the state</i>
ədalət mühakiməsi əleyhinə olan cinayətlər	197	143	322	372	511	443	<i>crimes against administration of justice</i>
korupsiya cinayətləri və qulluq mənafeyi əleyhinə olan digər cinayətlər	178	203	130	221	269	220	<i>corruption crimes and other crimes against interests of service</i>
idarəetmə qaydası əleyhinə olan cinayətlər	735	460	547	260	230	275	<i>crimes against the order of management</i>
<b>digər cinayətlər</b>	<b>81</b>	<b>5</b>	<b>-</b>	<b>2</b>	<b>10</b>	<b>12</b>	<b><i>other crimes</i></b>

## Qeydə alınmış cinayətlər və cinayət törətmiş şəxslər

### Registered crimes and persons committed crime

#### 3.4. Ayrı-ayrı şəxslər tərəfindən törədilmiş cinayətlər

#### 3.4. Crimes committed by separate persons

	2005	2010	2015	2020	2022	2023	
<b>Törədilmiş cinayətlərdən: <sup>1)</sup></b>							<b>Of the crimes committed: <sup>1)</sup></b>
14-17 yaşda olan uşaqlar və onların iştirakı ilə	525	375	467	323	311	364	by children aged 14-17 and with their participation
əvvəllər də cinayət törətmiş şəxslər tərəfindən	1 728	2 179	2 726	4 193	6 811	6 521	by persons earlier committed crimes
bir qrup şəxs tərəfindən	901	711	160	82	117	142	by group of persons
əvvəlcədən əlbir olan bir qrup şəxs tərəfindən	852	1 021	1 383	1 759	1 913	1 919	by group of persons accessories before the fact
mütəşəkkil dəstə tərəfindən	35	78	109	18	462	279	by organized group
sərxoş vəziyyətində	574	659	572	234	184	193	by persons in drunken state
residiv cinayətlər	94	158	482	248	532	461	relapse offence
narkotik təsir altında	14	30	104	35	20	13	under drug influence
narkomanlar tərəfindən	182	465	546	933	3 893	4 054	by drug addicts

<sup>1)</sup> Hesabat ilində cinayət işlərinin istintaqı tamamlanmış və ya sadələşdirilmiş icraat üzrə yekun protokolu təsdiq edilmiş cinayətlər

<sup>1)</sup> It includes crimes investigation of which was finalized or concluding protocol on simplified execution was confirmed in the reporting year

**Qeydə alınmış cinayətlər və cinayət törətmiş şəxslər*****Registered crimes and persons committed crime*****3.5. 2023-cü ildə məişət zorakılığı (ailə münaqişəsi) nəticəsində baş vermiş cinayətlər*****3.5. Crimes happened in the result of domestic violence (family conflict) in 2023***

	Cəmi	onlardan törədilmişdir <i>of which committed</i>		
		sərxoş vəziyyətdə <i>in drunken state</i>	əvvəllər də cinayət törədənlər tərəfindən <i>by persons earlier committed crime</i>	
	<i>Total</i>			
<b>Qeydə alınmış cinayətlərin sayı - cəmi</b>	<b>1 482</b>	<b>65</b>	<b>183</b>	<b><i>Number of registered crimes - total</i></b>
<i>o cümlədən:</i>				<i>including:</i>
qəsdən adam öldürmə	62	6	5	<i>premeditated murder</i>
adam öldürməyə cəhd	18	1	1	<i>attempted murder</i>
qəsdən sağlamlığa ağır zərər vurma	49	1	10	<i>intentional infliction of grave injury on health</i>
qəsdən sağlamlığa az ağır zərər vurma	88	3	6	<i>intentional infliction of less grave injury on health</i>
qəsdən sağlamlığa yüngül zərər vurma	1 236	51	153	<i>intentional infliction of light injury on health</i>
əzab vermə	6	1	1	<i>torture</i>
öldürməklə və ya sağlamlığa ağır zərər vurmaqla hədələmə	2	1	-	<i>threaten to kill or inflict grave injury on health</i>
digər	21	1	7	<i>other</i>

**Qeydə alınmış cinayətlər və cinayət törətmiş şəxslər**  
**Registered crimes and persons committed crime**

**3.6. 2023-cü ildə qeydə alınmış cinayətlərin xarakteri**  
**3.6. Nature of registered crimes in 2023**

	Törədilmiş cinayətlər  <i>Committed crime</i>	onlardan <i>of which</i>			
		qəsdən adam öldürmə nəticəsində  <i>in the result premeditated murder</i>	adam öldürməyə cəhd nəticəsində  <i>in the result attempted murder</i>	qəsdən sağlamlığa ağır zərər vurma nəticəsində  <i>in the result of intentional infliction of grave injury on health</i>	
Silahla	966	96	42	179	<i>By weapon</i>
onlardan:					<i>of which:</i>
odlu silahla	43	15	7	-	<i>fire-arms</i>
onlardan yivli silahla	4	1	2	-	<i>of which rifled weapon</i>
Sərxoş vəziyyətdə	200	9	2	9	<i>In drunken state</i>
Narkotik təsir altında	13	-	-	-	<i>Under drug influence</i>
İctimai yerlərdə	856	11	3	42	<i>In public places</i>
onlardan küçə, meydan və parklarda	458	4	2	28	<i>of which in the street, squares and parks</i>

## Qeydə alınmış cinayətlər və cinayət törətmiş şəxslər

### *Registered crimes and persons committed crime*

#### 3.7. Qeydə alınmış cinayətlər nəticəsində zərərçəkənlər

##### *3.7. Victims in the result of registered crimes*

	2005	2010	2015	2020	2022	2023	
<b>Zərərçəkmiş şəxslərin sayı - cəmi, nəfər</b>	<b>10 254</b>	<b>19 607</b>	<b>21 213</b>	<b>19 739</b>	<b>25 449</b>	<b>24 287</b>	<b>Number of victims - total, person</b>
o cümlədən:							including:
kişilər	5 903	12 465	14 957	14 099	17 994	17 153	men
qadınlar	4 351	7 142	6 256	5 640	7 455	7 134	women
18 yaşadək uşaqlar	277	629	691	556	648	624	children aged under 18
cinsinə görə:							by sex:
oğlanlar	186	353	362	308	323	331	boys
qızlar	91	276	329	248	325	293	girls
<b>İnsan alveri ilə bağlı cinayətlər nəticəsində zərərçəkmiş şəxslərin sayı - cəmi, nəfər</b>	<b>...</b>	<b>164</b>	<b>260</b>	<b>340</b>	<b>94</b>	<b>91</b>	<b>Number of victims of crimes of human trafficking - total, person</b>
o cümlədən:							including:
kişilər	...	7	11	10	1	1	men
qadınlar	...	157	249	330	93	90	women
18 yaşadək uşaqlar	...	5	3	9	6	-	children aged under 18
cinsinə görə:							by sex:
oğlanlar	...	1	-	5	-	-	boys
qızlar	...	4	3	4	6	-	girls
<b>Məişət zorakılığı cinayətləri nəticəsində zərərçəkmiş şəxslərin sayı - cəmi, nəfər</b>	<b>...</b>	<b>1 760</b>	<b>995</b>	<b>1 300</b>	<b>1 475</b>	<b>1 513</b>	<b>Number of victims of crimes of domestic violence - total, person</b>
o cümlədən:							including:
kişilər	...	365	201	313	279	289	men
qadınlar	...	1 395	794	987	1 196	1 224	women
18 yaşadək uşaqlar	...	33	5	15	11	11	children aged under 18
cinsinə görə:							by sex:
oğlanlar	...	17	2	7	4	5	boys
qızlar	...	16	3	8	7	6	girls

**Qeydə alınmış cinayətlər və cinayət törətmiş şəxslər**  
**Registered crimes and persons committed crime**

**3.8. 2023-cü ildə qeydə alınmış cinayətlər nəticəsində zərərçəkənlər**  
**3.8. Victims in the result of registered crimes in 2023**

	Cəmi	onlardan of which			
		ehtiyatsızlıqdan baş vermiş cinayətlər nəticəsində  in the result of crime accomplished on impudence	qəsdən adam öldürmə nəticəsində  in the result of premeditated murder	qəsdən sağlamlığa ağır zərər vurma nəticəsində  in the result of intentional infliction of grave injury on health	
<b>Zərərçəkmiş şəxslərin sayı - cəmi, nəfər</b>	<b>24 287</b>	<b>4 470</b>	<b>216</b>	<b>337</b>	<b>Number of victims - total, person</b>
o cümlədən:					including:
kişilər	17 153	3 193	143	294	men
qadınlar	7 134	1 277	73	43	women
18 yaşadək uşaqlar	624	268	8	11	children aged under 18
cinsinə görə:					by sex:
oğlanlar	331	163	3	11	boys
qızlar	293	105	5	-	girls
<b>Zərərçəkmiş şəxslərdən özlərinin sayı - cəmi, nəfər</b>	<b>1 138</b>	<b>890</b>	<b>200</b>	<b>23</b>	<b>Number of dead from victims - total, person</b>
o cümlədən:					including:
kişilər	842	682	131	19	men
qadınlar	296	208	69	4	women
18 yaşadək uşaqlar	66	50	8	-	children aged under 18
cinsinə görə:					by sex:
oğlanlar	39	31	3	-	boys
qızlar	27	19	5	-	girls

**Qeydə alınmış cinayətlər və cinayət törətmiş şəxslər**

***Registered crimes and persons committed crime***

**3.9. 2023-cü ildə məişət zorakılığı cinayətləri nəticəsində zərərçəkənlər**

***3.9. Victims in the result of domestic violence in 2023***

	Zərərçəkənlərin sayı  <i>Number of victims</i>	onlardan qadınlar  <i>of which women</i>	onlardan <i>of which</i>		
			18 yaşadək qızlar <i>girls aged under 18</i>	hamilə qadınlar <i>pregnant women</i>	
<b>Cəmi, nəfər</b>	<b>1 513</b>	<b>1 224</b>	<b>6</b>	<b>1</b>	<b>Total, person</b>
<i>o cümlədən:</i>					<i>including:</i>
qəsdən adam öldürmə	70	51	1	-	<i>premeditated murder</i>
adam öldürməyə cəhd	20	17	-	-	<i>attempted murder</i>
qəsdən sağlamlığa ağır zərər vurma	53	27	-	-	<i>intentional infliction of grave injury on health</i>
qəsdən sağlamlığa az ağır zərər vurma	92	70	1	-	<i>intentional infliction of less grave injury on health</i>
qəsdən sağlamlığa yüngül zərər vurma	1 246	1 035	4	-	<i>intentional infliction of light injury on health</i>
əzab vermə	6	6	-	-	<i>torture</i>
öldürməklə və ya sağlamlığa ağır zərər vurmaqla hədələmə	2	2	-	1	<i>threaten to kill or inflict grave injury on health</i>
zorlama və zorlamaya cəhd	1	1	-	-	<i>forcible rape and attempted rape</i>
digər	23	15	-	-	<i>other</i>

**Qeydə alınmış cinayətlər və cinayət törətmiş şəxslər**  
**Registered crimes and persons committed crime**

**3.10. Cinayət növlərinə görə cinayət törətmiş şəxslər**  
**3.10. Persons committed crime by types of crime**

	2005	2010	2015	2020	2022	2023	
<b>Cinayət törətmiş şəxslərin sayı - cəmi, nəfər</b>	<b>17 303</b>	<b>18 689</b>	<b>16 322</b>	<b>17 482</b>	<b>24 432</b>	<b>25 006</b>	<b>Number of persons committed crime - total, person</b>
onlardan cinayət növləri üzrə:							of which by types of crime:
qəsdən adam öldürmə və adam öldürməyə cəhd	318	298	341	274	245	268	premeditated murder and attempted murder
qəsdən sağlamlığa ağır zərər vurma	190	209	310	342	304	353	intentional infliction of grave injury on health
zorlama və zorlamaya cəhd	29	18	24	18	21	16	forcible rape and attempted rape
oğurluq	1 318	1 378	2 188	2 496	3 050	2 621	larceny
dələduzluq	513	478	1 094	688	1 525	2 010	fraud
soyğunçuluq	177	179	165	223	218	200	robbery
quldurluq	162	136	208	138	106	87	brigandage
xuliqanlıq	1 659	1 499	1 049	671	666	650	hooliganism
rüşvət cinayətləri	9	3	24	94	42	94	crimes of bribery
narkotik vasitələrin və psixotrop maddələrin qanunsuz dövriyyəsi ilə bağlı cinayətlər	1 704	2 602	2 521	4 233	8 587	8 697	crimes concerning with illegal turnover of drugs and psychotropic substances
yol hərəkəti və nəqliyyat vasitələrinin istismarı qaydalarını pozma <sup>1)</sup>	1 236	1 461	1 743	2 095	2 643	2 888	violation of traffic rules and operation of vehicles <sup>1)</sup>
onlardan zərərçəkənin ölümü ilə nəticələnənlər	600	620	558	505	519	558	of which resulted with death of victim

<sup>1)</sup> Bu göstərici yalnız cinayətkarlıqla bağlı yol-nəqliyyat hadisələrini əhatə edir.

<sup>1)</sup> This indicator covers only crime related traffic accidents.

**Qeydə alınmış cinayətlər və cinayət törətmiş şəxslər**  
**Registered crimes and persons committed crime**

**3.11. Cinayət törətmiş şəxslərin sosial-demoqrafik əlamətlərinə görə bölgüsü**

**3.11. Distribution of persons committed crime by social-demographic characteristics**

	2005	2010	2015	2020	2022	2023	
<b>Cinayət törətmiş şəxslərin sayı - cəmi, nəfər</b>	<b>17 303</b>	<b>18 689</b>	<b>16 322</b>	<b>17 482</b>	<b>24 432</b>	<b>25 006</b>	<b>Number of persons committed crime - total, person</b>
onlardan							of which
<b>cinsinə görə:</b>							<b>by sex:</b>
kişilər	14 783	16 371	15 194	16 613	23 205	23 707	men
qadınlar	2 520	2 318	1 128	869	1 227	1 299	women
<b>yaşına görə:</b>							<b>by age:</b>
14-15 yaşda	66	79	115	94	110	107	aged 14-15 years
16-17 yaşda	488	360	362	294	323	387	aged 16-17 years
18-24 yaşda	2 879	3 367	2 968	2 116	2 524	2 506	aged 18-24 years
25-29 yaşda	2 775	3 270	2 958	3 245	4 076	3 869	aged 25-29 years
30 yaş və yuxarı	11 095	11 613	9 919	11 733	17 399	18 137	30 years and over
<b>məşğulluğuna görə:</b>							<b>by employment:</b>
fəhlələr	356	523	395	844	1 290	1 325	workers
qulluqçular	728	601	407	487	585	629	employees
kənd təsərrüfatı işçiləri	5	9	11	145	22	30	agricultural workers
sahibkarlıq fəaliyyəti ilə məşğul olanlar	...	284	1 012	190	249	189	persons engaged with entrepreneur-ship activity
maliyyə-kredit və bank işçiləri	...	49	49	22	16	30	financial-credit and bank employees
dövlət idarəçiliyi sisteminin işçiləri	...	6	7	13	13	18	state management system employees
təhsil alanlar	131	122	88	81	75	79	students
əmək qabiliyyətli yaşda olub, işləməyən və oxumayanlar	15 043	15 535	11 991	10 474	14 755	14 185	able-bodied unemployed and uneducated persons
digər məşğulluq növləri üzrə	1 040	1 560	2 362	5 226	7 427	8 521	other employment

**Qeydə alınmış cinayətlər və cinayət törətmiş şəxslər**  
**Registered crimes and persons committed crime**

**3.12. Cinayət törətmiş qadınlar**

**3.12. Women committed crime**

	2005	2010	2015	2020	2022	2023	
<b>Cinayət törətmiş qadınların sayı - cəmi, nəfər</b>	<b>2 520</b>	<b>2 318</b>	<b>1 128</b>	<b>869</b>	<b>1 227</b>	<b>1 299</b>	<b>Number of women committed crime - total, person</b>
onlardan cinayət növləri üzrə:							<i>of which by types of crime:</i>
qəsdən adam öldürmə və adam öldürməyə cəhd	15	18	13	8	9	13	<i>premeditated murder and attempted murder</i>
onlardan qəsdən adam öldürmə	13	15	13	8	8	12	<i>of which premeditated murder</i>
qəsdən sağlamlığa ağır zərər vurma	8	8	16	13	17	11	<i>intentional infliction of grave injury on health</i>
oğurluq	57	103	137	102	124	132	<i>larceny</i>
dələduzluq	79	59	126	98	185	227	<i>fraud</i>
soyğunçuluq	-	2	4	5	5	9	<i>robbery</i>
quldurluq	2	-	6	2	2	3	<i>brigandage</i>
xuliqanlıq	169	139	60	34	25	40	<i>hooliganism</i>
rüşvət cinayətləri	1	-	5	7	6	-	<i>crimes of bribery</i>
narkotik vasitələrin və psixotrop maddələrin qanunsuz dövriyyəsi ilə bağlı cinayətlər	54	60	52	83	229	240	<i>crimes concerning with illegal turnover of drugs and psychotropic substances</i>
yol hərəkəti və nəqliyyat vasitələrinin istismarı qaydalarını pozma <sup>1)</sup>	6	18	30	50	91	114	<i>violation of traffic rules and operation of vehicles <sup>1)</sup></i>
onlardan zərərçəkənin ölümü ilə nəticələnənlər	4	8	4	5	8	11	<i>of which resulted with death of victim</i>

<sup>1)</sup> Bu göstərici yalnız cinayətkarlıqla bağlı yol-nəqliyyat hadisələrini əhatə edir.

<sup>1)</sup> This indicator covers only crime related traffic accidents.

## 14-17 yaşda olan uşaqlar arasında cinayətkarlıq və məhkumetmə

*Crime and sentence among children aged 14-17*

## 4.1. 14-17 yaşda olan uşaqlar tərəfindən və ya onların iştirakı ilə törədilmiş cinayətlər

## 4.1. Crimes committed by children aged 14-17 or with their participation

	2005	2010	2015	2020	2022	2023	
<b>14-17 yaşda olan uşaqlar tərəfindən və ya onların iştirakı ilə törədilmiş cinayətlərin sayı - cəmi <sup>1)</sup></b>	<b>525</b>	<b>375</b>	<b>467</b>	<b>323</b>	<b>311</b>	<b>364</b>	<b>Number of crimes committed by children aged 14-17 or with their participation - total <sup>1)</sup></b>
onlardan ağır və xüsusilə ağır cinayətlər	77	37	53	35	57	46	of which grave and more grave crimes
14-17 yaşda olan uşaqlar tərəfindən və ya onların iştirakı ilə törədilmiş cinayətlərin ümumi sayından cinayət növləri üzrə:							from the total number of crimes by types of crime committed by children aged 14-17 or with their participation:
qəsdən adam öldürmə və adam öldürməyə cəhd	10	10	10	7	4	8	premeditated murder and attempted murder
qəsdən sağlamlığa ağır zərər vurma	13	8	18	18	20	15	intentional infliction of grave injury on health
zorlama və zorlamaya cəhd	3	1	-	1	1	-	forcible rape and attempted rape
oğurluq	196	167	294	192	149	164	larceny
onlardan mənzillərdən	65	42	59	34	31	49	of which from apartments
dələduzluq	3	5	3	-	1	22	fraud
soyğunçuluq	24	7	8	5	8	10	robbery
quldurluq	15	4	3	1	15	4	brigandage
xuliqanlıq	41	37	15	15	13	17	hooliganism
narkotik vasitələrin və psixotrop maddələrin qanunsuz dövriyyəsi ilə bağlı cinayətlər	10	2	5	7	11	16	crimes concerning with illegal turnover of drugs and psychotropic substances
yol hərəkəti və nəqliyyat vasitələrinin istismarı qaydalarını pozma <sup>2)</sup>	15	11	7	4	2	3	violation of traffic rules and operation of vehicles <sup>2)</sup>

<sup>1)</sup> Hesabat ilində cinayət işlərinin istintaqı tamamlanmış və ya sadələşdirilmiş icraat üzrə yekun protokolu təsdiq edilmiş cinayətlər

<sup>1)</sup> It includes crimes investigation of which was finalized or concluding protocol on simplified execution was confirmed in the reporting year

<sup>2)</sup> Bu göstərici yalnız cinayətkarlıqla bağlı yol-nəqliyyat hadisələrini əhatə edir.

<sup>2)</sup> This indicator covers only crime related traffic accidents.

## 14-17 yaşda olan uşaqlar arasında cinayətkarlıq və məhkumetmə

### Crime and sentence among children aged 14-17

#### 4.2. Cinayət növləri üzrə cinayət törətmiş 14-17 yaşda olan uşaqlar

##### 4.2. Children aged 14-17 committed crime by types of crime

	2005	2010	2015	2020	2022	2023	
<b>Cinayət törətmiş 14-17 yaşda olan uşaqların sayı - cəmi, nəfər</b>	<b>554</b>	<b>439</b>	<b>477</b>	<b>388</b>	<b>433</b>	<b>494</b>	<b>Number of children aged 14-17 committed crime - total, person</b>
onlardan ağır və xüsusilə ağır cinayətlər	...	66	90	73	79	91	of which grave and more grave crimes
cinayət törətmiş 14-17 yaşda olan uşaqların ümumi sayından cinayət növləri üzrə:							from the total number of crimes by types of crime committed by children aged 14-17:
qəsdən adam öldürmə və adam öldürməyə cəhd	19	15	15	14	10	19	premeditated murder and attempted murder
qəsdən sağlam- lığa ağır zərər vurma	15	13	30	35	43	38	intentional infliction of grave injury on health
zorlama və zorlamaya cəhd	2	1	-	-	1	1	forcible rape and attempted rape
oğurluq	163	145	233	154	170	179	larceny
onlardan nəqliyyat vasitələrinin	-	2	12	-	2	5	of which vehicles
dələduzluq	2	5	5	1	3	6	fraud
soyğunçuluq	25	11	13	17	12	21	robbery
quldurluq	17	7	9	9	5	2	brigandage
xuliqanlıq	66	58	31	26	39	33	hooliganism
narkotik vasitələrin və psixotrop maddə- lərin qanunsuz dövriyyəsi ilə bağlı cinayətlər	6	2	7	5	13	16	crimes concerning with illegal turnover of drugs and psychotropic substances
yol hərəkəti və nəqliyyat vasitə- lərinin istismarı qaydalarını pozma <sup>1)</sup>	16	17	12	8	6	7	violation of traffic rules and operation of vehicles <sup>1)</sup>

<sup>1)</sup> Bu göstərici yalnız cinayətkarlıqla bağlı yol-nəqliyyat hadisələrini əhatə edir.

<sup>1)</sup> This indicator covers only crime related traffic accidents.

## 14-17 yaşda olan uşaqlar arasında cinayətkarlıq və məhkumetmə

*Crime and sentence among children aged 14-17*

## 4.3. Cinayət törətmiş 14-17 yaşda olan uşaqların sosial-demoqrafik əlamətlərinə görə bölgüsü

*4.3. Distribution of children aged 14-17 committed crime by social-demographic characteristics*

	2005	2010	2015	2020	2022	2023	
<b>Cinayət törətmiş 14-17 yaşda olan uşaqların sayı - cəmi, nəfər</b>	<b>554</b>	<b>439</b>	<b>477</b>	<b>388</b>	<b>433</b>	<b>494</b>	<i>Number of children aged 14-17 committed crime - total, person</i>
cinayət törətmiş şəxslərin ümumi sayında xüsusi çəkisi, faizlə	3,2	2,4	2,9	2,2	1,8	2,0	<i>share of children in total number of persons committed crime, in %</i>
<b>cinsinə görə:</b>							<b>by sex:</b>
oğlanlar	527	414	466	376	422	479	<i>boys</i>
qızlar	27	25	11	12	11	15	<i>girls</i>
<b>yaşına görə:</b>							<b>by age:</b>
14-15 yaşda	66	79	115	94	110	107	<i>aged 14-15 years</i>
16-17 yaşda	488	360	362	294	323	387	<i>aged 16-17 years</i>
cinayət törətmişlər:							<i>committed crime:</i>
qrup şəklində	396	259	328	138	100	80	<i>by group</i>
14-17 yaşda olan uşaqların iştirakı ilə	296	188	237	71	64	42	<i>with participation of children aged 14-17</i>
yalnız 14-17 yaşda olan uşaqlar tərəfindən	100	71	91	67	36	38	<i>by children aged 14-17 only</i>
sərxoş vəziyyətdə	12	4	12	1	-	6	<i>in drunken state</i>

## 14-17 yaşda olan uşaqlar arasında cinayətkarlıq və məhkumetmə

*Crime and sentence among children aged 14-17*

## 4.4. Ayırı-ayrı cinayət növləri üzrə məhkum olunmuş 14-17 yaşda olan uşaqlar

*4.4. Children aged 14-17 convicted by separate types of crimes*

	2005	2010	2015	2020	2022	2023	
<b>Məhkum olunmuş 14-17 yaşda olan uşaqların sayı - cəmi, nəfər</b>	<b>341</b>	<b>238</b>	<b>286</b>	<b>207</b>	<b>258</b>	<b>310</b>	<b>Number of convicted children aged 14-17 - total, person</b>
o cümlədən cinayət növ- ləri üzrə:							<i>including by types of crime:</i>
qəsdən adam öldürmə	11	10	13	8	9	14	<i>premeditated murder</i>
qəsdən sağlamlığa ağır zərər vurma	12	14	24	29	37	33	<i>intentional infliction of grave injury on health</i>
qəsdən sağlamlığa az ağır zərər vurma	9	5	7	4	6	9	<i>intentional infliction of less grave injury on health</i>
adam oğurluğu	5	-	2	-	-	-	<i>kidnapping</i>
zorlama və zorlamaya cəhd	4	2	-	-	1	1	<i>forcible rape and attempted rape</i>
oğurluq	124	96	138	99	126	144	<i>larceny</i>
soyğunçuluq	19	8	8	11	11	14	<i>robbery</i>
quldurluq	11	4	4	6	3	3	<i>brigandage</i>
xuliqanlıq	55	30	16	14	30	33	<i>hooliganism</i>
narkotik vasitələrin və psixotrop maddələrin qanunsuz dövriyyəsi ilə bağlı cinayətlər	6	5	6	7	14	11	<i>crimes concerning with illegal turnover of drugs and psychotropic substances</i>
digər cinayətlər	85	64	68	29	21	48	<i>other crimes</i>

## 14-17 yaşda olan uşaqlar arasında cinayətkarlıq və məhkumetmə

*Crime and sentence among children aged 14-17*

## 4.5. Məhkum olunmuş 14-17 yaşda olan uşaqların tərkibi

*4.5. Composition of convicted children aged 14-17*

	2005	2010	2015	2020	2022	2023	
<b>Məhkum olunmuş 14-17 yaşda olan uşaqların sayı - cəmi, nəfər</b>	<b>341</b>	<b>238</b>	<b>286</b>	<b>207</b>	<b>258</b>	<b>310</b>	<b>Number of convicted children aged 14-17 total, person</b>
onlardan:							of which:
<b>cinsinə görə:</b>							<b>by sex:</b>
oğlanlar	329	225	281	201	251	306	boys
qızlar	12	13	5	6	7	4	girls
<b>yaşına görə:</b>							<b>by age:</b>
14-15 yaşda	50	29	38	32	63	65	aged 14-15
16-17 yaşda	291	209	248	175	195	245	aged 16-17
<b>tərbiyə alıblar:</b>							<b>brought up:</b>
hər iki valideyni olan ailədə	289	199	233	182	223	279	in a family with both parents
bir valideyni olan ailədə	48	38	53	23	31	29	in a family with one parent
ailədən kənar (internatda, uşaq evində və s.)	4	1	-	2	4	2	out of family (boarding school, children's home etc.)
<b>məşğulluğuna görə:</b>							<b>on employment:</b>
şagird və tələbələr	124	82	79	36	49	54	pupil and students
işləyənlər	-	21	-	51	45	54	workers
işləməyən və oxumayanlar	217	135	207	120	164	202	unemployed and uneducated persons
<b>cinayət törədilmişdir</b>							<b>crime committed</b>
sərxoş halda	14	3	3	1	1	1	drunken state
qrup şəklində	95	51	58	35	24	23	by group
böyüklərin iştirakı ilə	80	37	57	33	43	54	with participation of elders

## 14-17 yaşda olan uşaqlar arasında cinayətkarlıq və məhkumetmə

### Crime and sentence among children aged 14-17

#### 4.6. 2023-cü ildə cinayət növləri üzrə məhkum olunmuş 14-17 yaşda olan uşaqların sosial-demoqrafik əlamətlərinə görə bölgüsü

#### 4.6. Distribution of sentenced children aged 14-17 by separate types of crimes on social-demographic characteristics in 2023

	Cəmi  <i>Total</i>	Yaşa görə: <i>By age:</i>		Qızlar  <i>Girls</i>	Tərbiyə alıblar <i>Brought up</i>		İşləmə- yən və oxu- mayanlar  <i>Unemployed and unedu- cated per- sons</i>	
		14-15 yaşda  <i>aged 14-15 years</i>	16-17 yaşda  <i>aged 16-17 years</i>		hər iki vali- deyni olan ailədə  <i>in a family with both parents</i>	bir validey- ni olan ailədə  <i>in a family with one parent</i>		

#### Məhkum olunmuş

#### 14-17 yaşda olan

#### uşaqların sayı -

#### cəmi, nəfər

#### Number of convicted

#### children aged

#### 14-17 total, person

o cümlədən cinayət növləri üzrə:	310	65	245	4	279	29	202	including by types crime:
qəsdən adam öldürmə	14	2	12	-	10	3	9	premeditated murder
qəsdən sağlamlığa ağır zərər vurma	33	11	22	-	31	2	16	intentional infliction of grave injury on health
qəsdən sağlamlığa az ağır zərər vurma	9	-	9	1	9	-	7	intentional infliction of less grave injury on health
seksual xarakterli zorakılıq hərəkətləri	8	3	5	-	8	-	4	forcible actions of sexual character
oğurluq	144	37	107	2	126	18	100	larceny
soyğunçuluq	14	3	11	-	14	-	12	robbery
quldurluq	3	1	2	1	3	-	1	brigandage
xuliqanlıq	33	4	29	-	31	2	23	hooliganism
narkotik vasitələrin və psixotrop maddə- lərin qanunsuz dövriyyəsi ilə bağlı cinayətlər	11	1	10	-	11	-	8	crimes concerning with illegal turnover of drugs and psychotropic substances
digər cinayətlər	41	3	38	-	36	4	22	other crimes

**14-17 yaşda olan uşaqlar arasında cinayətkarlıq və məhkumetmə*****Crime and sentence among children aged 14-17*****4.7. 14-17 yaşda olan məhkumlara tətbiq olunmuş cəza tədbirləri*****4.7. Measures of punishment applied to convicts aged 14-17***

	2005	2010	2015	2020	2022	2023	
<b>Məhkum olunmuş 14-17 yaşda olan uşaqların sayı - cəmi, nəfər</b>	<b>341</b>	<b>238</b>	<b>286</b>	<b>207</b>	<b>258</b>	<b>310</b>	<b><i>Number of convicted children aged 14-17 total, person</i></b>
o cümlədən, cəza tədbirləri üzrə:							<i>including, by measures of punishment:</i>
cərimə edilənlər	36	60	85	13	6	12	<i>penalty</i>
ictimai işlərə cəlb olunanlar	23	14	3	4	2	6	<i>public works</i>
islah işləri ilə cəzalandırılanlar	26	12	17	3	3	4	<i>correctional works</i>
müəyyən müddətə azadlıqdan məhrum olunanlar	75	46	95	61	73	88	<i>imprisoned for specified time</i>
şərti məhkum edilənlər	181	106	86	45	47	47	<i>conditional sentence</i>
azadlığı məhdudlaşdırılanlar	-	-	-	81	127	153	<i>restriction of liberty</i>

**4.8. Azadlıqdan məhrum olunmuş 14-17 yaşda olan uşaqların****cəza müddətinə görə bölgüsü (faizlə)*****4.8. Distribution of children aged 14-17 convicted to deprivation of liberty by length of punishment (in percent)***

	2005	2010	2015	2020	2022	2023	
<b>Azadlıqdan məhrum olunmuş 14-17 yaşda olan uşaqların sayı - cəmi, nəfər</b>	<b>75</b>	<b>46</b>	<b>95</b>	<b>61</b>	<b>73</b>	<b>88</b>	<b><i>Number of imprisoned children aged 14-17 - total, person</i></b>
o cümlədən, müddət üzrə, faizlə							<i>including, by length of sentence, in percent</i>
5 ilədək	41,3	39,1	44,2	55,7	65,8	52,3	<i>up to 5 years</i>
5 il və yuxarı	58,7	60,9	55,8	44,3	34,2	47,7	<i>from 5 years and over</i>

## 14-17 yaşda olan uşaqlar arasında cinayətkarlıq və məhkumətmə

### Crime and sentence among children aged 14-17

#### 4.9. 2023-cü ildə cinayət növlərinə görə məhkum olunmuş 14-17 yaşda olan uşaqlar

#### 4.9. Children aged 14-17 convicted by types of crime in 2023

	Cəmi	o cümlədən, cəza növləri üzrə: including, by measures of punishment:						
		cərimə	ictimai işlər	islah işləri	azadlığın məhdudlaşdırılması	müəyyən müddətə azadlıqdan məhrum etmə	şərti məhkum etmə	
Total	penalty	public works	correctional works	restriction of liberty	imprisonment for specified time	conditional sentence		
<b>Məhkum olunmuş 14-17 yaşda olan uşaqların sayı - cəmi, nəfər</b>	<b>310</b>	<b>12</b>	<b>6</b>	<b>4</b>	<b>153</b>	<b>88</b>	<b>47</b>	<b>Number of convicted children aged 14-17 total, person</b>
o cümlədən, cinayət növləri üzrə:								including, the types of crimes:
qəsdən adam öldürmə	14	-	-	-	-	14	-	premeditated murder
qəsdən sağlamlığa ağır zərər vurma	33	-	-	-	1	16	16	intentional infliction of grave injury on health
qəsdən sağlamlığa az ağır zərər vurma	9	-	-	-	8	1	-	intentional infliction of less grave injury on health
seksual xarakterli zorakılıq hərəkətləri	8	-	-	-	-	8	-	forcible actions of sexual character
oğurluq	144	7	3	-	116	16	2	larceny
soyğunçuluq	14	-	-	-	3	3	8	robbery
quldurluq	3	-	1	-	-	2	-	brigandage
xuliqanlıq	33	3	-	3	10	9	8	hooliganism
narkotik vasitələrin və psixotrop maddələrin qanunsuz dövriyyəsi ilə bağlı cinayətlər	11	-	1	-	3	7	-	crimes concerning with illegal turnover of drugs and psychotropic substances
digər cinayətlər	41	2	1	1	12	12	13	other crimes

## 14-17 yaşda olan uşaqlar arasında cinayətkarlıq və məhkumetmə

### *Crime and sentence among children aged 14-17*

#### 4.10. 2023-cü ildə azadlıqdan məhrum olunmuş 14-17 yaşda olan uşaqların cinayət növləri və müddət üzrə bölgüsü

#### *4.10. Distribution of children aged 14-17 convicted to deprivation of liberty by types of crimes and length of sentence in 2023*

	Cəmi	o cümlədən, cəza müddətinə görə <i>including, by length of punishment</i>		Məhkum olunmuş 14-17 yaşda olan uşaqların sayına nisbətən, faizlə	
	Total	5 ilədək <i>up to 5 years</i>	5 il və yuxarı <i>from 5 years and over</i>	As percent to convicted children aged 14-17	
<b>Azadlıqdan məhrum olunmuş 14-17 yaşda olan uşaqların sayı - cəmi, nəfər</b>	<b>88</b>	<b>46</b>	<b>42</b>	<b>28,4</b>	<b>Number of imprisoned children aged 14-17 - total, person</b>
o cümlədən:					<i>including:</i>
qəsdən adam öldürmə	14	-	14	100,0	<i>premeditated murder</i>
qəsdən sağlamlığa ağır zərər vurma	16	9	7	48,5	<i>intentional infliction of grave injury on health</i>
seksual xarakterli zorakılıq hərəkətləri	8	-	8	100,0	<i>forcible actions of sexual character</i>
oğurluq	16	14	2	11,1	<i>larceny</i>
soyğunçuluq	3	3	-	21,4	<i>robbery</i>
quldurluq	2	-	2	66,7	<i>brigandage</i>
xuliqanlıq	9	5	4	27,3	<i>hooliganism</i>
narkotik vasitələrin və psixotrop maddələrin qanunsuz dövriyyəsi ilə bağlı cinayətlər	7	3	4	63,6	<i>crimes concerning with illegal turnover of drugs and psychotropic substances</i>
digər cinayətlər	13	12	1	26,0	<i>other crimes</i>

## 18 və yuxarı yaşda olan şəxslər arasında cinayətkarlıq

### Crime among persons aged 18 and over

#### 5.1. Cinayət növləri üzrə cinayət törətmiş 18-24 yaşda olan gənclər

##### 5.1. Youth aged 18-24 committed crime by types of crime

	2005	2010	2015	2020	2022	2023	
<b>Cinayət törətmiş 18-24 yaşda olan gənclərin sayı - cəmi, nəfər</b>	<b>2 879</b>	<b>3 367</b>	<b>2 968</b>	<b>2 116</b>	<b>2 524</b>	<b>2 506</b>	<b>Number of youth aged 18-24 committed crime - total, person</b>
onlardan ağır və xüsusilə ağır cinayətlər	...	369	483	303	360	373	of which grave and more grave crimes
<i>cinayət törətmiş 18-24 yaşda olan gənclərin ümumi sayından cinayət növləri üzrə:</i>							<i>from the total number of crimes by types of crime committed by youth aged 18-24:</i>
qəsdən adam öldürmə və adam öldürməyə cəhd	61	90	91	47	42	38	premeditated murder and attempted murder
qəsdən sağlamlığa ağır zərər vurma	49	66	92	87	64	76	intentional infliction of grave injury on health
zorlama və zorlamaya cəhd	9	4	7	2	1	2	forcible rape and attempted rape
oğurluq	377	397	677	502	529	450	larceny
onlardan nəqliyyat vasitələrinin	4	7	30	16	12	2	of which vehicles
dələduzluq	57	61	101	32	62	107	fraud
soyğunçuluq	53	55	52	56	48	37	robbery
quldurluq	51	51	84	37	29	16	brigandage
xuliqanlıq	355	362	239	106	115	136	hooliganism
narkotik vasitələrin və psixotrop maddələrin qanunsuz dövriyyəsi ilə bağlı cinayətlər	127	231	216	321	602	524	crimes concerning with illegal turnover of drugs and psychotropic substances
yol hərəkəti və nəqliyyat vasitələrinin istismarı qaydalarını pozma <sup>1)</sup>	84	295	318	237	343	406	violation of traffic rules and operation of vehicles <sup>1)</sup>

<sup>1)</sup> Bu göstərici yalnız cinayətkarlıqla bağlı yol-nəqliyyat hadisələrini əhatə edir.

<sup>1)</sup> This indicator covers only crime related traffic accidents.

## 18 və yuxarı yaşda olan şəxslər arasında cinayətkarlıq

*Crime among persons aged 18 and over*

## 5.2. Cinayət növləri üzrə cinayət törətmiş 25-29 yaşda olan gənclər

## 5.2. Youth aged 25-29 committed crime by types of crime

	2005	2010	2015	2020	2022	2023	
<b>Cinayət törətmiş 25-29 yaşda olan gənclərin sayı - cəmi, nəfər</b>	<b>2 775</b>	<b>3 270</b>	<b>2 958</b>	<b>3 245</b>	<b>4 076</b>	<b>3 869</b>	<b>Number of youth aged 25-29 committed crime - total, person</b>
onlardan ağır və xüsusilə ağır cinayətlər	...	298	469	461	599	719	of which grave and more grave crimes
<i>cinayət törətmiş 25-29 yaşda olan gənclərin ümumi sayından cinayət növləri üzrə:</i>							<i>from the total number of crimes by types of crime committed by youth aged 25-29:</i>
qəsdən adam öldürmə və adam öldürməyə cəhd	56	56	74	56	38	45	premeditated murder and attempted murder
qəsdən sağlamlığa ağır zərər vurma	39	34	49	61	46	46	intentional infliction of grave injury on health
zorlama və zorlamaya cəhd	8	4	11	4	3	2	forcible rape and attempted rape
oğurluq	260	276	454	601	689	532	larceny
onlardan nəqliyyat vasitələrinin	5	1	18	20	20	13	of which vehicles
dələduzluq	71	70	172	76	189	230	fraud
soyğunçuluq	42	51	31	53	61	34	robbery
quldurluq	35	20	52	28	20	20	brigandage
xuliqanlıq	311	312	234	143	129	111	hooliganism
narkotik vasitələrin və psixotrop maddələrin qanunsuz dövriyyəsi ilə bağlı cinayətlər	312	405	349	738	1 432	1 380	crimes concerning with illegal turnover of drugs and psychotropic substances
yol hərəkəti və nəqliyyat vasitələrinin istismarı							violation of traffic rules and operation of
qaydalarını pozma <sup>1)</sup>	108	295	371	437	442	468	vehicles <sup>1)</sup>

<sup>1)</sup> Bu göstərici yalnız cinayətkarlıqla bağlı yol-nəqliyyat hadisələrini əhatə edir.<sup>1)</sup> This indicator covers only crime related traffic accidents.

## 18 və yuxarı yaşda olan şəxslər arasında cinayətkarlıq

### Crime among persons aged 18 and over

#### 5.3. Cinayət növləri üzrə cinayət törətmiş 30 və yuxarı yaşda olan şəxslər

##### 5.3. Crimes committed by persons aged 30 and over

	2005	2010	2015	2020	2022	2023	
<b>Cinayət törətmiş 30 və yuxarı yaşda olan şəxslərin sayı - cəmi, nəfər</b>	<b>11 095</b>	<b>11 613</b>	<b>9 919</b>	<b>11 733</b>	<b>17 399</b>	<b>18 137</b>	<b>Number of persons aged 30 and over committed crime - total, person</b>
onlardan ağır və xüsusilə ağır cinayətlər	...	1 014	1 486	1 878	2 812	3 357	of which grave and more grave crimes
<i>cinayət törətmiş 30 və yuxarı yaşda olan şəxslərin ümumi sayından cinayət növləri üzrə:</i>							<i>from the total number of crimes by types of crime committed persons aged 30 and over:</i>
qəsdən adam öldürmə və adam öldürməyə cəhd	182	137	161	157	155	166	premeditated murder and attempted murder
qəsdən sağlamlığa ağır zərər vurma	87	96	139	159	151	193	intentional infliction of grave injury on health
zorlama və zorlamaya cəhd	10	9	6	12	16	11	forcible rape and attempted rape
oğurluq	518	560	824	1 239	1 662	1 460	larceny
onlardan nəqliyyat vasitələrinin	2	2	32	53	34	23	of which vehicles
dələduzluq	383	342	816	579	1 271	1 667	fraud
soyğunçuluq	57	62	69	97	97	108	robbery
quldurluq	59	58	63	64	52	49	brigandage
xuliqanlıq	927	767	545	396	383	370	hooliganism
narkotik vasitələrin və psixotrop maddələrin qanunsuz dövriyyəsi ilə bağlı cinayətlər	1 259	1 964	1 949	3 169	6 540	6 777	crimes concerning with illegal turnover of drugs and psychotropic substances
yol hərəkəti və nəqliyyat vasitələrinin istismarı							violation of traffic rules and operation of
qaydalarını pozma <sup>1)</sup>	403	854	1 042	1 413	1 852	2 007	vehicles <sup>1)</sup>

<sup>1)</sup> Bu göstərici yalnız cinayətkarlıqla bağlı yol-nəqliyyat hadisələrini əhatə edir.

<sup>1)</sup> This indicator covers only crime related traffic accidents.

**Narkotik vasitələrin və psixotrop maddələrin qanunsuz dövriyyəsi ilə bağlı cinayətkarlıq və məhkumetmə**  
***Crime and sentence concerning with illegal turnover of drugs and psychotropic substances***

<b>6.1. Narkotik təsir altında törədilmiş cinayətlərin və cinayət törətmiş şəxslərin sayı</b> <b>6.1. Number of crimes and persons committed crime under drug influence</b>						
	2005	2010	2015	2020	2022	2023
<b>Cinayətlərin sayı - cəmi <sup>1)</sup></b>	7	13	76	16	7	5
<b>Cinayət törətmiş şəxslərin sayı - cəmi, nəfər</b>	9	16	109	31	17	10
<b>6.2. Narkotik vasitələrin və psixotrop maddələrin qanunsuz dövriyyəsi ilə əlaqədar cinayətlər</b> <b>6.2. Crimes concerning with illegal turnover of drugs and psychotropic substances</b>						
	2005	2010	2015	2020	2022	2023
<b>Cinayətlərin sayı - cəmi</b>	2 114	3 161	3 156	5 252	10 665	10 057
onlardan:						
qanunsuz olaraq narkotik vasitələri, psixotrop maddələri və ya onların prekursorlarını hazırlama, istehsal etmə, əldə etmə, saxlama, daşıma, göndərmə və ya satma (maddə 234)	1 961	3 049	2 949	4 832	10 157	9 671
qanunsuz olaraq tərkibində narkotik maddələr olan bitkiləri kultivasiya etmə (maddə 237)	141	105	193	323	392	296

<sup>1)</sup> Narkotik təsir altında narkotik vasitələrin və psixotrop maddələrin qanunsuz dövriyyəsi ilə bağlı törədilmiş cinayətlər

<sup>1)</sup> Committed crimes related with illegal turnover of drugs and psychotropic substances under drug influence

**Narkotik vasitələrin və psixotrop maddələrin qanunsuz dövriyyəsi ilə bağlı cinayətkarlıq və məhkumetmə**  
**Crime and sentence concerning with illegal turnover of drugs and psychotropic substances**

**6.3. Narkotik vasitələrin və psixotrop maddələrin qanunsuz dövriyyəsi ilə bağlı cinayət törətmiş şəxslər**

**6.3. Persons committed crime concerning with illegal turnover of drugs and psychotropic substances**

	2005	2010	2015	2020	2022	2023	
<b>Cinayət törətmiş şəxslərin sayı - cəmi, nəfər</b>	<b>1 707</b>	<b>2 602</b>	<b>2 521</b>	<b>4 233</b>	<b>8 587</b>	<b>8 697</b>	<b>Number of persons committed crime - total, person</b>
onlardan:							of which:
əvvəllər də cinayət törədənlər	529	578	917	1 245	2 953	3 100	persons earlier committed crime
işləməyənlər və ya oxumayanlar	1 612	2 408	2 261	3 000	6 248	6 142	unemployed and uneducated
qadınlar	56	60	52	83	229	240	women
onlardan işləyənlər	54	59	52	82	225	238	of which employed
əcənəbilər	49	46	51	63	43	46	foreigners

**6.4. Narkotik vasitələrin və psixotrop maddələrin qanunsuz dövriyyəsi ilə bağlı cinayət törətmiş şəxslərin yaş bölgüsü**

**6.4. Age distribution of persons committed crime concerning with illegal turnover of drugs and psychotropic substances**

	2005	2010	2015	2020	2022	2023	
<b>Cinayət törətmiş şəxslərin sayı - cəmi, nəfər</b>	<b>1 707</b>	<b>2 602</b>	<b>2 521</b>	<b>4 233</b>	<b>8 587</b>	<b>8 697</b>	<b>Number of persons committed crime - total, person</b>
o cümlədən:							including:
14-17 yaşda	6	2	7	5	13	16	14-17 years
18-29 yaşda	439	636	565	1 059	2 034	1 904	18-29 years
30 və yuxarı yaşda	1 262	1 964	1 949	3 169	6 540	6 777	30 and over years

**Narkotik vasitələrin və psixotrop maddələrin qanunsuz  
dövriyyəsi ilə bağlı cinayətkarlıq və məhkumetmə**  
*Crime and sentence concerning with illegal turnover of drugs  
and psychotropic substances*

**6.5. Müsadirə olunmuş narkotik vasitələr və psixotrop maddələr**  
*6.5. Confiscated drugs and psychotropic substances*

	2005	2010	2015	2020	2022	2023	
<b>Müsadirə olunmuş narkotik vasitələr və psixotrop maddələr - cəmi, kq</b>	<b>245,0</b>	<b>871,3</b>	<b>1 014,7</b>	<b>3 758,4</b>	<b>5 034,5</b>	<b>6 343,4</b>	<b>Confiscated drugs and psychotropic substances - total, kg</b>
o cümlədən:							including:
tiryək	35,0	49,9	200,2	277,9	434,6	261,2	opium
heroin	13,4	122,5	67,4	2 341,1	2 250,3	1 939,3	heroin
marixuana	150,0	375,6	646,7	904,5	2 134,2	3 823,7	marijuana
həşiş və həşiş yağı	38,5	303,1	51,5	65,4	38,2	65,2	hashish and hashish oil
digər	8,1	20,2	48,9	169,5	177,2	254,0	other
onlardan qaçaqmalçılıq yolu ilə daxil olmuşdur	33,1	295,9	279,0	2 068,5	1 123,6	2 141,3	of which by contraband
<b>Narkotik vasitələr hazırlamaq üçün xammal, kq</b>	<b>539,9</b>	<b>2 186,2</b>	<b>6 423,2</b>	<b>9 556,7</b>	<b>24 798,4</b>	<b>7 316,8</b>	<b>Raw material for preparation of drugs, kg</b>
o cümlədən:							including:
xaş-xaş (yaşıl kütə)	42,7	0,3	-	1,7	0,6	-	opium poppy
çətənə	497,2	2 185,9	6 423,2	9 555,0	24 797,8	7 316,8	hemp

**Narkotik vasitələrin və psixotrop maddələrin qanunsuz dövriyyəsi ilə bağlı cinayətkarlıq və məhkumetmə**  
**Crime and sentence concerning with illegal turnover of drugs and psychotropic substances**

**6.6. Narkotik vasitələrin və psixotrop maddələrin qanunsuz dövriyyəsi ilə bağlı məhkum olunanlara tətbiq olunmuş cəza tədbirləri**

**6.6. Measures of punishment applied to convicts concerning with illegal turnover of drugs and psychotropic substances**

	2005	2010	2015	2020	2022	2023	
<b>Narkotik vasitələrin və psixotrop maddələrin qanunsuz dövriyyəsi ilə bağlı məhkum olunanların sayı - cəmi, nəfər</b>	<b>1 669</b>	<b>2 569</b>	<b>2 489</b>	<b>3 117</b>	<b>7 498</b>	<b>7 505</b>	<b>Convicts concerning with illegal turnover of drugs and psychotropic substances - total, person</b>
o cümlədən, cəza tədbirləri üzrə:							including, by measures of punishment:
cərimə edilənlər	32	19	32	13	10	18	penalty
ictimai işlərə cəlb olunanlar	-	-	-	4	13	3	public works
islah işləri ilə cəzalandırılanlar	1	3	-	2	6	2	correctional works
azadlığın məhdudlaşdırılması ilə cəzalandırılanlar <sup>1)</sup>	9	3	X	1 012	2 111	2 157	restriction of liberty <sup>1)</sup>
müəyyən müddətə azadlıqdan məhrum olunanlar	1 600	2 534	2 445	2 053	5 322	5 308	imprisoned for specified time
şərti məhkum edilənlər	27	10	12	28	35	16	conditional sentence
digər cəza tədbirləri ilə cəzalandırılanlar	-	-	-	5	1	1	other types of punishment

**6.7. Narkotik vasitələrin və psixotrop maddələrin qanunsuz dövriyyəsi ilə bağlı azadlıqdan məhrum olunanların cəza müddətinə görə bölgüsü**  
**6.7. Distribution of persons confined concerning with illegal turnover of drugs and psychotropic substances by length of punishment**

	2005	2010	2015	2020	2022	2023	
<b>Müəyyən müddətə azadlıqdan məhrum olunanlar - cəmi, nəfər</b>	<b>1 600</b>	<b>2 534</b>	<b>2 445</b>	<b>2 053</b>	<b>5 322</b>	<b>5 308</b>	<b>Imprisoned for specified time - total, person</b>
o cümlədən:							including:
2 ilə qədər	803	1 442	1 763	1 161	2 763	2 772	up to 2 years
2 ildən 5 ilə qədər	532	659	325	404	1 061	1 480	from 2 to 5 years
5 ildən 10 ilə qədər	225	311	303	438	1 336	971	from 5 to 10 years
10 ildən 20 ilə qədər	40	122	54	50	162	85	from 10 to 20 years

<sup>1)</sup> Cəza növü 31.05.2011-ci il tarixdən 20.10.2017-ci il tarixinədək Azərbaycan Respublikasının Cinayət Məcəlləsindən çıxarılmışdır.

<sup>1)</sup> The type of punishment was excluded from the Criminal Code of the Republic of Azerbaijan from 31.05.2011 to 20.10.2017.

**Narkotik vasitələrin və psixotrop maddələrin qanunsuz dövriyyəsi ilə bağlı cinayətkarlıq və məhkumetmə**  
***Crime and sentence concerning with illegal turnover of drugs and psychotropic substances***

**6.8. Narkotik vasitələrin və psixotrop maddələrin qanunsuz dövriyyəsi ilə bağlı məhkum olunanların tərkibi**  
***6.8. Composition of convicts concerning with illegal turnover of drugs and psychotropic substances***

	2005	2010	2015	2020	2022	2023	
<b>Narkotik vasitələrin və psixotrop maddələrin qanunsuz dövriyyəsi ilə bağlı məhkum olunanların sayı - cəmi, nəfər</b>	<b>1 669</b>	<b>2 569</b>	<b>2 489</b>	<b>3 117</b>	<b>7 498</b>	<b>7 505</b>	<b><i>Convicts concerning with illegal turnover of drugs and psychotropic substances - total, person</i></b>
onlardan:							<i>of which:</i>
<b>cinsinə görə:</b>							<b><i>by sex:</i></b>
kişilər	1 617	2 522	2 444	3 062	7 338	7 315	<i>men</i>
qadınlar	52	47	45	55	160	190	<i>women</i>
<b>yaşına görə:</b>							<b><i>by age:</i></b>
14-17 yaşda	6	5	9	7	14	11	<i>aged 14-17 years</i>
18 və yuxarı yaşda	1 663	2 564	2 480	3 110	7 484	7 494	<i>18 and over years</i>
<b>məşğulluğuna görə:</b>							<b><i>by employment:</i></b>
fəhlələr	53	43	51	53	194	190	<i>workers</i>
qulluqçular	6	2	1	-	6	2	<i>employees</i>
kənd təsərrüfatı işçiləri	2	15	7	8	2	5	<i>agricultural workers</i>
hərbi qulluqçular	5	8	6	11	44	36	<i>military servants</i>
təhsil alanlar	2	1	7	4	18	3	<i>students</i>
əmək qabiliyyətli yaşda olub, işləməyən və oxumayanlar	1 498	2 243	1 905	1 677	4 321	4 664	<i>able-bodied unemployed and uneducated persons</i>
digər	103	257	512	1 364	2 913	2 605	<i>other</i>
<b>təhsilinə görə:</b>							<b><i>by education:</i></b>
ali	79	104	109	131	271	236	<i>high</i>
orta və orta ixtisas	1 516	2 404	1 977	2 427	5 712	5 369	<i>secondary and secondary specialized</i>
digər	74	61	403	559	1 515	1 900	<i>other</i>

**Sərxoş vəziyyətdə törədilmiş cinayətlər və məhkumetmə**  
**Crimes committed in drunken state and conviction**

**7.1. Sərxoş vəziyyətdə törədilmiş cinayətlər**

**7.1. Crimes committed in drunken state**

	2005	2010	2015	2020	2022	2023	
<b>Qeydə alınmış cinayətlərin sayı - cəmi <sup>1)</sup></b>	<b>574</b>	<b>659</b>	<b>572</b>	<b>234</b>	<b>184</b>	<b>193</b>	<b>Number of registered crimes - total <sup>1)</sup></b>
onlardan:							of which:
ağır və xüsusilə ağır cinayətlər	101	98	105	45	26	32	grave and more grave crimes
qəsdən adam öldürmə və adam öldürməyə cəhd	36	39	19	10	9	9	premeditated murder and attempted murder
qəsdən sağlamlığa ağır zərər vurma	22	28	31	14	3	7	intentional infliction of grave injury on health
zorlama və zorlamaya cəhd	6	7	5	1	1	1	forcible rape and attempted rape
oğurluq	58	42	44	11	11	5	larceny
onlardan: mənzillərdən	15	11	11	2	8	-	of which: from apartments
dələduzluq	1	-	1	-	-	1	fraud
soyğunçuluq	18	11	9	-	1	-	robbery
quldurluq	7	6	6	2	3	1	brigandage
xuliqanlıq	197	176	113	35	22	23	hooliganism
narkotik vasitələrin və psixotrop maddələrin qanunsuz dövriyyəsi ilə bağlı cinayətlər	13	7	2	-	1	4	crimes concerning with illegal turnover of drugs and psychotropic substances
zərərçəkənin ölümü ilə nəticələnən yol-nəqliyyat hadisələri	26	30	36	19	8	13	traffic accidents resulted with death of victim

<sup>1)</sup> Hesabat ilində cinayət işlərinin istintaqı tamamlanmış və ya sadələşdirilmiş icraat üzrə yekun protokolu təsdiq edilmiş cinayətlər.

<sup>1)</sup> It includes crimes investigation of which was finalized or concluding protocol on simplified execution was confirmed in the reporting year.

**Sərxoş vəziyyətdə törədilmiş cinayətlər və məhkumetmə**  
***Crimes committed in drunken state and conviction***

**7.2. Sərxoş vəziyyətdə cinayət törətmiş şəxslər**

***7.2. Persons committed crime in drunken state***

	2005	2010	2015	2020	2022	2023	
<b>Cinayət törətmiş şəxslərin sayı - cəmi, nəfər</b>	<b>686</b>	<b>718</b>	<b>691</b>	<b>263</b>	<b>179</b>	<b>181</b>	<b><i>Number of persons committed crime - total, person</i></b>
cinayət törətmiş şəxslərin ümumi sayına nisbətən, faizlə	4,0	3,8	4,2	1,5	0,7	0,7	<i>as percent to total number of persons committed crime</i>
o cümlədən, cinayət növləri üzrə:							<i>including, by types of crime:</i>
qəsdən adam öldürmə və adam öldürməyə cəhd	49	47	37	18	10	11	<i>premeditated murder and attempted murder</i>
onlardan qəsdən adam öldürmə	35	35	26	14	6	11	<i>of which premeditated murder</i>
qəsdən sağlamlığa ağır zərər vurma	25	28	49	21	2	17	<i>intentional infliction of grave injury on health</i>
zorlama və zorlamaya cəhd	8	5	6	1	2	-	<i>forcible rape and attempted rape</i>
oğurluq	76	46	59	8	6	8	<i>larceny</i>
dələduzluq	1	-	1	-	-	-	<i>fraud</i>
soyğunçuluq	20	7	8	-	2	-	<i>robbery</i>
quldurluq	11	13	18	3	3	1	<i>brigandage</i>
xuliqanlıq	269	223	159	37	25	23	<i>hooliganism</i>
digər cinayətlər	227	349	354	175	129	121	<i>other crimes</i>

**Sərxoş vəziyyətdə törədilmiş cinayətlər və məhkumetmə**  
**Crimes committed in drunken state and conviction**

**7.3. Sərxoş vəziyyətdə törədilmiş cinayətlər üzrə məhkum olunanlar**  
(cinayət fəsiləri üzrə)  
**7.3. Persons of convicted for crimes committed in drunken state**  
(by chapters of crime)

	2005	2010	2015	2020	2022	2023	
<b>Məhkum olunanların sayı - cəmi, nəfər</b>	<b>1 011</b>	<b>610</b>	<b>348</b>	<b>117</b>	<b>55</b>	<b>30</b>	<b>Number of convicts - total, person</b>
o cümlədən:							including:
həyat və sağlamlıq əleyhinə	256	180	94	35	21	8	against life and health
yekuna görə, faizlə	25,3	29,5	27,0	29,9	38,2	26,7	as percent to total
şəxsiyyətin cinsi toxunulmazlığı və cinsi azadlığı əleyhinə	19	6	4	2	-	-	against sexual immunity and sexual liberty of the person
yekuna görə, faizlə	1,9	1,0	1,1	1,7	-	-	as percent to total
mülkiyyət əleyhinə	186	116	72	16	9	6	against property
yekuna görə, faizlə	18,4	19,0	20,7	13,7	16,4	20,0	as percent to total
ictimai təhlükəsizlik əleyhinə	424	213	104	35	13	11	against public safety
yekuna görə, faizlə	41,9	34,9	29,9	29,9	23,6	36,7	as percent to total
narkotik vasitələrin və psixotrop maddələrin qanunsuz dövriyyəsi ilə əlaqədar	17	10	2	4	4	-	concerning with illegal turnover of drugs and psychotropic substances
yekuna görə, faizlə	1,7	1,6	0,6	3,4	7,3	-	as percent to total
hərəkət təhlükəsizliyi və nəqliyyat vasitələrinin istismarı qaydaları əleyhinə	42	52	39	20	8	5	crimes against traffic safety and the operation of transport vehicles
yekuna görə, faizlə	4,2	8,5	11,2	17,1	14,5	16,7	as percent to total
idarəetmə qaydası əleyhinə	52	25	26	3	-	-	against the order of management
yekuna görə, faizlə	5,1	4,1	7,5	2,6	-	-	as percent to total
digər cinayətlər	15	8	7	2	-	-	other crimes
yekuna görə, faizlə	1,5	1,4	2,0	1,7	-	-	as percent to total

**İqtisadi sahədə cinayətkarlıq və məhkumetmə**  
**Crime and conviction in the field of economy**

**8.1. İqtisadi fəaliyyət sahəsi üzrə qeydə alınmış cinayətlər**

**8.1. Crimes registered in the field of economy**

	2005	2010	2015	2020	2022	2023	
<b>Qeydə alınmış cinayətlərin sayı - cəmi</b>	<b>491</b>	<b>982</b>	<b>2 553</b>	<b>938</b>	<b>1 334</b>	<b>1 532</b>	<b>Number of registered crimes - total</b>
o cümlədən:							including:
qanunsuz və yalançı sahibkarlıq	16	35	101	11	14	139	illegal and fictitious entrepreneurship
yekuna görə, faizlə	3,3	3,6	4,0	1,2	1,0	9,1	as percent to total
saxta pul və ya qiymətli kağızlar hazırlama, əldə etmə və ya satma	15	32	45	39	38	36	preparation, purchase or selling of counterfeit money or securities
yekuna görə, faizlə	3,1	3,3	1,8	4,2	2,8	2,3	as percent to total
qaçaqmalçılıq	102	250	303	377	410	339	contraband
yekuna görə, faizlə	20,8	25,5	11,9	40,2	30,7	22,1	as percent to total
istehlakçıları aldatma və ya pis keyfiyyətli məhsul istehsal etmə və satma	5	19	11	32	12	5	consumer fraud or producing and selling of the products of poor quality
yekuna görə, faizlə	1,0	1,9	0,4	3,4	0,9	0,3	as percent to total
vergiləri, işsizlikdən sığorta, icbari tibbi sığorta və ya məcburi dövlət sosial sığorta haqlarını ödəməkdən yayınma	341	594	2013	263	486	733	evasion from payment taxes, fees on unemployment insurance, mandatory health insurance or mandatory state social insurance
yekuna görə, faizlə	69,5	60,5	78,8	28,0	36,4	47,8	as percent to total
digər cinayətlər	12	52	80	216	374	280	other crimes
yekuna görə, faizlə	2,3	5,2	3,1	23,0	28,2	18,4	as percent to total

## İqtisadi sahədə cinayətkarlıq və məhkumetmə *Crime and conviction in the field of economy*

### 8.2. İqtisadi fəaliyyət sahəsi üzrə cinayət törətmiş şəxslərin gender bölgüsü (faizlə) *8.2. Gender distribution of persons committed crime in the field of economy (in percent)*

	2005	2010	2015	2020	2022	2023	
<b>Cəmi</b>	<b>100,0</b>	<b>100,0</b>	<b>100,0</b>	<b>100,0</b>	<b>100,0</b>	<b>100,0</b>	<b>Total</b>
o cümlədən:							including:
kişilər	95,9	92,9	92,4	95,1	95,5	94,7	men
qadınlar	4,1	7,1	7,6	4,9	4,5	5,3	women

### 8.3. İqtisadi fəaliyyət sahəsi üzrə cinayət törətmiş şəxslərin yaş bölgüsü *8.3. Age distribution of persons committed crime in the field of economy*

	2005	2010	2015	2020	2022	2023	
<b>Cinayət törətmiş şəxslərin sayı - cəmi, nəfər</b>	<b>267</b>	<b>397</b>	<b>1151</b>	<b>465</b>	<b>376</b>	<b>450</b>	<b>Number of persons committed crime - total, person</b>
o cümlədən:							including:
14-17 yaşda	-	4	4	1	1	1	aged 14-17 years
18-24 yaşda	5	33	93	32	15	24	aged 18-24 years
25-29 yaşda	27	41	137	52	36	54	aged 25-29 years
30 və yuxarı yaşda	235	319	917	380	324	371	30 and over years

### 8.4. Cinayət növləri üzrə iqtisadi fəaliyyət sahəsində cinayət törətmiş şəxslər *8.4. Persons committed crime in the field of economy by types of crime*

	2005	2010	2015	2020	2022	2023	
<b>Cinayət törətmiş şəxslərin sayı - cəmi, nəfər</b>	<b>267</b>	<b>397</b>	<b>1151</b>	<b>465</b>	<b>376</b>	<b>450</b>	<b>Number of persons committed crime - total, person</b>
o cümlədən:							including:
qaçaqmalçılıq	56	86	133	156	111	147	contraband
saxta pul və ya qiymətli kağızlar hazırlama, əldə etmə və ya satma	12	30	28	20	18	17	preparation, purchase or selling of counterfeit money or securities
vergiləri, işsizlikdən sığorta, icbari tibbi sığorta və ya məcburi dövlət sosial sığorta haqlarını ödəməkdən yayınma	173	221	899	108	133	102	evasion from payment taxes, fees on unemployment insurance, mandatory health insurance or mandatory state social insurance
istehlakçıları aldatma və ya pis keyfiyyətli məhsul istehsal etmə və satma	5	9	10	40	36	21	consumer fraud or producing and selling of the products of poor quality
digər	21	51	81	141	78	163	other

**İqtisadi sahədə cinayətkarlıq və məhkumetmə**  
***Crime and conviction in the field of economy***

**8.5. İqtisadi fəaliyyət sahəsi üzrə cinayət məsuliyyətinə cəlb olunmuş şəxslər**  
***8.5. Persons charged with criminal liability in the field of economy***

	2005	2010	2015	2020	2022	2023	
<b>Cinayət məsuliyyətinə cəlb olunanlar - cəmi, nəfər</b>	<b>218</b>	<b>189</b>	<b>350</b>	<b>358</b>	<b>276</b>	<b>373</b>	<b><i>Persons charged with criminal liability - total, person</i></b>
o cümlədən:							<i>including:</i>
qaçaqmalçılıq	56	81	132	146	111	146	<i>contraband</i>
saxta pul və ya qiymətli kağızlar hazırlama, əldə etmə və ya satma	11	29	28	20	18	16	<i>preparation, purchase or selling of counterfeit money or securities</i>
vergiləri, işsizlikdən sığorta, icbari tibbi sığorta və ya məcburi dövlət sosial sığorta haqlarını ödəməkdən yayınma	129	36	128	27	54	48	<i>evasion from payment taxes, fees on unemployment insurance, mandatory health insurance or mandatory state social insurance</i>
istehlakçıları aldatma və ya pis keyfiyyətli məhsul istehsal etmə və satma	5	9	8	39	33	20	<i>consumer fraud or producing and selling of the products of poor quality</i>
digər	17	34	54	126	60	143	<i>other</i>
<b>Yekuna görə faizlə</b>							
<b><i>As percent to total</i></b>							
<b>Cəmi</b>	<b>100,0</b>	<b>100,0</b>	<b>100,0</b>	<b>100,0</b>	<b>100,0</b>	<b>100,0</b>	<b><i>Total</i></b>
o cümlədən:							<i>including:</i>
qaçaqmalçılıq	25,7	42,9	37,7	40,8	40,2	39,1	<i>contraband</i>
saxta pul və ya qiymətli kağızlar hazırlama, əldə etmə və ya satma	5,0	15,3	8,0	5,6	6,5	4,3	<i>preparation, purchase or selling of counterfeit money or securities</i>
vergiləri, işsizlikdən sığorta, icbari tibbi sığorta və ya məcburi dövlət sosial sığorta haqlarını ödəməkdən yayınma	59,2	19,0	36,6	7,5	19,6	12,9	<i>evasion from payment taxes, fees on unemployment insurance, mandatory health insurance or mandatory state social insurance</i>
istehlakçıları aldatma və ya pis keyfiyyətli məhsul istehsal etmə və satma	2,3	4,8	2,3	10,9	12,0	5,4	<i>consumer fraud or producing and selling of the products of poor quality</i>
digər	7,8	18,0	15,4	35,2	21,7	38,3	<i>other</i>

**İqtisadi sahədə cinayətkarlıq və məhkumetmə**  
**Crime and conviction in the field of economy**

**8.6. İqtisadi fəaliyyət sahəsində törədilən cinayətlər üzrə məhkum olunanlar**

**8.6. Persons convicted on crimes committed in the field of economy**

	2005	2010	2015	2020	2022	2023	
<b>Məhkum olunanların sayı - cəmi, nəfər</b>	<b>234</b>	<b>251</b>	<b>281</b>	<b>305</b>	<b>200</b>	<b>264</b>	<b>Number of convicts - total, person</b>
<i>o cümlədən:</i>							<i>including:</i>
kişilər	226	238	268	293	194	253	men
qadınlar	8	13	13	12	6	11	women
<b>Məşğulluğuna görə:</b>							<b>By occupation:</b>
fəhlə	37	19	21	11	16	15	worker
qulluqçu	29	7	2	1	-	-	employee
kəndli (fermer)							peasant (farmer)
təsərrüfatının üzvü	-	3	-	4	-	-	farm's member
əmək qabiliyyətli yaşda olub, işləməyən və oxumayanlar	126	173	178	141	87	103	able-bodied unemployed and uneducated persons
digər	42	49	80	148	97	146	other
<b>Təhsili üzrə:</b>							<b>By education:</b>
ali	78	52	56	64	50	38	higher
orta və orta ixtisas	147	193	198	221	121	175	secondary and secondary specialized
digər	9	6	27	20	29	51	other

**İqtisadi sahədə cinayətkarlıq və məhkumetmə**  
**Crime and conviction in the field of economy**

**8.7. İqtisadi fəaliyyət sahəsində törədilən cinayətlər üzrə məhkumlara tətbiq olunmuş cəza tədbirləri**  
**8.7. Measures of punishment applied to convicts by crimes committed in the field of economy**

	2005	2010	2015	2020	2022	2023	
<b>Məhkum olunanların sayı - cəmi, nəfər</b>	<b>234</b>	<b>251</b>	<b>281</b>	<b>305</b>	<b>200</b>	<b>264</b>	<b>Number of convicts - total, person</b>
o cümlədən, cəza tədbirləri üzrə:							<i>including, by measures of punishment:</i>
cərimə edilənlər	30	52	28	68	24	72	<i>penalty</i>
islah işləri ilə cəzalandırılanlar	11	5	18	28	21	29	<i>correctional works</i>
azadlığın məhdudlaşdırılması ilə cəzalandırılanlar <sup>1)</sup>	42	19	X	27	16	14	<i>restriction of liberty <sup>1)</sup></i>
müəyyən müddətə azadlıqdan məhrum olunanlar	123	129	166	103	90	105	<i>imprisoned for specified time</i>
şərti məhkum edilənlər	26	46	63	77	48	43	<i>conditional sentence</i>
digər cəza növləri ilə cəzalandırılanlar	2	-	6	2	1	1	<i>other types of punishment</i>

**8.8. İqtisadi fəaliyyət sahəsində törədilən cinayətlər üzrə azadlıqdan məhrum olunanların cəza müddətinə görə bölgüsü**

**8.8. Distribution by length of punishment of convicts by crimes committed in the field of economy activity**

	2005	2010	2015	2020	2022	2023	
<b>Müəyyən müddətə azadlıqdan məhrum olunanların sayı - cəmi, nəfər</b>	<b>123</b>	<b>129</b>	<b>166</b>	<b>103</b>	<b>90</b>	<b>105</b>	<b>Number of imprisoned for specified time - total, person</b>
o cümlədən:							<i>including:</i>
2 ilə qədər	44	42	27	5	14	17	<i>up to 2 years</i>
2 ildən 5 ilə qədər	49	36	113	86	54	81	<i>from 2 to 5 years</i>
5 ildən 10 ilə qədər	30	49	25	12	21	7	<i>from 5 to 10 years</i>
10 ildən 20 ilə qədər	-	2	1	-	1	-	<i>from 10 to 20 years</i>

<sup>1)</sup> Cəza növü 31.05.2011-ci il tarixdən 20.10.2017-ci il tarixinədək Azərbaycan Respublikasının Cinayət Məcəlləsindən çıxarılmışdır.

<sup>1)</sup> The type of punishment was excluded from the Criminal Code of the Republic of Azerbaijan from 31.05.2011 to 20.10.2017.

**Məhkum olunanların sayı, tərkibi və cəza növləri**  
**Structure, number and types of punishment of convicts**

**9.1. Cinayət növləri üzrə məhkum olunanlar**

**9.1. Convicts by types of crime**

	2005	2010	2015	2020	2022	2023	
<b>Məhkum olunanların sayı - cəmi, nəfər</b>	<b>13 711</b>	<b>14 312</b>	<b>13 270</b>	<b>9 946</b>	<b>16 426</b>	<b>16 197</b>	<b>Number of convicts - total, person</b>
o cümlədən, cinayət növləri üzrə:							<i>including, by types of crime:</i>
qəsdən adam öldürmə	326	264	333	166	263	182	<i>premeditated murder</i>
qəsdən sağlamlığa ağır zərər vurma	185	173	300	286	331	261	<i>intentional infliction of grave injury on health</i>
adam oğurluğu	51	14	68	21	57	52	<i>kidnapping</i>
zorlama	35	25	25	7	11	21	<i>forcible rape</i>
oğurluq	1 234	1 384	1 920	2 048	2 798	2 547	<i>larceny</i>
dələduzluq	487	521	950	380	758	913	<i>fraud</i>
soyğunçuluq	188	206	159	192	171	173	<i>robbery</i>
quldurluq	160	116	164	96	101	56	<i>brigandage</i>
xuliqanlıq	1 525	1 368	935	511	526	533	<i>hooliganism</i>
rüşvət cinayətləri	43	13	22	57	180	44	<i>crimes of bribery</i>
narkotik vasitələrin və psixotrop maddələrin qanunsuz dövriyyəsi ilə əlaqədar cinayətlər	1 669	2 569	2 489	3 117	7 498	7 505	<i>crimes concerning with illegal turnover of drugs and psychotropic substances</i>
hərəkət təhlükəsizliyi və nəqliyyat vasitələrinin istismarı qaydaları əleyhinə olan cinayətlər	970	1 236	1 455	605	618	711	<i>crimes against traffic safety and the operation of transport vehicles</i>
digər cinayətlər	6 838	6 423	4 450	2 460	3 114	3 199	<i>other crimes</i>

**Məhkum olunanların sayı, tərkibi və cəza növləri**  
**Structure, number and types of punishment of convicts**

**9.2. Ağır və xüsusilə ağır cinayətlər üzrə məhkum olunanlar**

**9.2. Convicts on grave and more grave crimes**

	2005	2010	2015	2020	2022	2023	
<b>Məhkum olunanların sayı - cəmi, nəfər</b>	<b>14 206</b>	<b>14 312</b>	<b>13 270</b>	<b>9 946</b>	<b>16 426</b>	<b>16 197</b>	<b>Number of convicts - total, person</b>
onlardan faizlə:							<i>of which in percent:</i>
ağır cinayətlərə görə	8,8	10,6	13,7	15,1	18,8	14,3	<i>by grave crimes</i>
xüsusilə ağır cinayətlərə görə	1,7	1,7	2,5	1,4	1,3	1,1	<i>by more grave crimes</i>

**9.3. Cinayət növləri üzrə 18 və yuxarı yaşda olan məhkumlar**

**9.3. Convicts aged 18 and over by types of crime**

	2005	2010	2015	2020	2022	
<b>Məhkum olunanların sayı - cəmi, nəfər</b>	<b>13 370</b>	<b>14 074</b>	<b>12 984</b>	<b>9 739</b>	<b>16 168</b>	<b>15 887</b>
o cümlədən:						
qəsdən adam öldürmə	315	254	320	158	254	168
qəsdən sağlam- lığa ağır zərər vurma	173	159	276	257	294	228
zorlama	31	23	25	7	10	20
oğurluq	1 110	1 288	1 782	1 949	2 672	2 403
dələduzluq	487	519	950	380	758	913
soyğunçuluq	169	198	151	181	160	159
quldurluq	149	112	160	90	98	53
xuliqanlıq	1 470	1 338	919	497	496	500
rüşvət cinayətləri	43	13	22	57	180	44
narkotik vasitələrin və psixotrop maddələrin qanunsuz dövriyyəsi ilə bağlı cinayətlər	1 663	2 564	2 483	3 110	7 484	7 494
digər cinayətlər	7 760	7 606	5 896	3 053	3 762	3 905

**Məhkum olunanların sayı, tərkibi və cəza növləri**  
**Structure, number and types of punishment of convicts**

**9.4. Məhkum olunanların tərkibi (faizlə)**

**9.4. Structure of convicts (in percent)**

	2005	2010	2015	2020	2022	2023	
<b>Məhkum olunanların sayı - cəmi</b>	<b>100,0</b>	<b>100,0</b>	<b>100,0</b>	<b>100,0</b>	<b>100,0</b>	<b>100,0</b>	<b>Number of convicts - total</b>
o cümlədən:							including:
14-17 yaşda	2,5	1,7	2,2	2,1	1,6	1,9	aged 14-17 years
18 və yuxarı yaşda	97,5	98,3	97,8	97,9	98,4	98,1	18 and over years
Məhkum olunanların ümumi sayından:							From total number of convicts:
qadınlar	9,3	7,5	4,5	4,0	3,4	3,8	women
əvvəllər də məhkum olunanlar	3,9	9,3	17,6	20,0	22,2	23,6	persons sentenced earlier
əmək qabiliyyətli yaşda olub, işləməyən və oxumayanlar	69,9	68,1	62,4	49,2	53,0	55,0	able-bodied unemployed and uneducated persons

**Məhkum olunanların sayı, tərkibi və cəza növləri**  
**Structure, number and types of punishment of convicts**

**9.5. Məhkumlara tətbiq olunmuş cəza tədbirləri**

**9.5. Measures of punishment applied to convicts**

	2005	2010	2015	2020	2022	2023	
<b>Məhkum olunanların sayı - cəmi, nəfər</b>	<b>13 711</b>	<b>14 312</b>	<b>13 270</b>	<b>9 946</b>	<b>16 426</b>	<b>16 197</b>	<b>Number of convicts - total, person</b>
o cümlədən, cəza tədbirləri üzrə:							<i>including, by measures of punishment:</i>
cərimə edilənlər	2 957	3 233	2 283	468	627	812	<i>penalty</i>
ictimai işlərə cəlb olunanlar	658	361	109	116	135	120	<i>public works</i>
islah işləri ilə cəzalandırılanlar	1 792	1 912	1 818	554	391	432	<i>correctional works</i>
azadlığın məhdudlaşdırılması ilə cəzalandırılanlar <sup>1)</sup>	810	849	X	2 769	4 677	4 422	<i>restriction of liberty <sup>1)</sup></i>
müəyyən müddətə azadlıqdan məhrum olunanlar	5 625	6 394	7 826	5 133	9 496	9 439	<i>confined for specified time</i>
şərti məhkum olunanlar	1 562	1 218	1 102	765	854	648	<i>conditional sentence</i>
digər cəza növləri ilə cəzalandırılanlar	307	345	132	141	246	324	<i>other types of punishment</i>

**9.6. Azadlıqdan məhrum olunanların cəza müddətinə görə bölgüsü**

**9.6. Distribution of convicts deprived of liberty by length of punishment**

	2005	2010	2015	2020	2022	2023	
<b>Azadlıqdan məhrum olunanların sayı - cəmi, nəfər</b>	<b>5 638</b>	<b>6 409</b>	<b>7 830</b>	<b>5 138</b>	<b>9 499</b>	<b>9 444</b>	<b>Number of imprisoned for specified time - total, person</b>
o cümlədən:							<i>including:</i>
2 ilə qədər	1 964	2 516	3 510	1 850	3 623	3 730	<i>up to 2 years</i>
2 ildən 5 ilə qədər	2 389	2 415	2 483	2 218	3 410	3 971	<i>from 2 to 5 years</i>
5 ildən 10 ilə qədər	933	1 082	1 378	875	2 022	1 458	<i>from 5 to 10 years</i>
10 ildən 20 ilə qədər	339	381	455	190	441	280	<i>from 10 to 20 years</i>
ömürlük	13	15	4	5	3	5	<i>life imprisonment</i>

<sup>1)</sup> Cəza növü 31.05.2011-ci il tarixdən 20.10.2017-ci il tarixinədək Azərbaycan Respublikasının Cinayət Məcəlləsindən çıxarılmışdır.

<sup>1)</sup> The type of punishment was excluded from the Criminal Code of the Republic of Azerbaijan from 31.05.2011 to 20.10.2017.

# **Birinci instansiya məhkəmələrinin işi** **Cases of first instance courts**

## **10.1. 2023-cü ildə cinayət növləri üzrə birinci instansiya məhkəmələrinə daxil olan işlər** **10.1. Cases entered to courts of first instance by types of crime in 2023**

	Cəmi  <i>Total</i>	o cümlədən <i>including</i>			
		cinayət işləri  <i>criminal cases</i>	məhkəməyədək sadələşdirilmiş icraat materialları  <i>pretrial simplified execution materials</i>	xüsusi ittiham qaydasında şikayətlər  <i>complaints by private accusal</i>	
<b>Daxil olan işlərin sayı - cəmi</b>	<b>19 326</b>	<b>17 401</b>	<b>1 398</b>	<b>527</b>	<b>Number of entered cases - total</b>
onlardan:					of which:
həyat və sağlamlıq əleyhinə olan cinayətlər	2 486	1 207	1 279	-	crimes against life and health
şəxsiyyətin azadlığı və ləyaqəti əleyhinə olan cinayətlər	576	49	-	527	crimes against liberty and dignity of the person
şəxsiyyətin cinsi toxunulmazlığı və cinsi azadlığı əleyhinə olan cinayətlər	126	126	-	-	crimes against sexual immunity and sexual liberty of the person
mülkiyyət əleyhinə olan cinayətlər	3 806	3 773	33	-	crimes against property
iqtişadi fəaliyyət sahəsində olan cinayətlər	299	299	-	-	crimes in the field of economic activity
ictimai təhlükəsizlik əleyhinə olan cinayətlər	872	817	55	-	crimes against public safety
narkotik vasitələrin və psixotrop maddələrin qanunsuz dövriyyəsi ilə əlaqədar cinayətlər	8 210	8 210	-	-	crimes concerning with illegal turnover of drugs and psychotropic substances
hərəkət təhlükəsizliyi və nəqliyyat vasitələrinin istismarı qaydaları əleyhinə olan cinayətlər	1 021	999	22	-	crimes against traffic safety and the operation of transport vehicles
ədalət mühakiməsi əleyhinə olan cinayətlər	348	348	-	-	crimes against administration of justice
hərbi xidmət əleyhinə olan cinayətlər	887	887	-	-	crimes against military service

## Birinci instansiya məhkəmələrinin işi

*Cases of first instance courts*

## 10.2. Cinayət işlərinin hərəkəti

*10.2. Movement of criminal cases*

	2005	2010	2015	2020	2022	2023	
<b>Məhkəmə hazırlıq iclasının qərarı ilə baxılmış işlər - cəmi</b>	<b>699</b>	<b>256</b>	<b>435</b>	<b>545</b>	<b>910</b>	<b>1 139</b>	<b>Cases tried by decision of preparatory session of courts - total</b>
o cümlədən:							including:
xüsusi ittiham qaydasında şikayətin icraata qəbul edilməsindən imtina olunmuşdur	190	122	208	232	375	364	refused to take for appeal proceeding in a manner of special accusation
iş məhkəmə aidiyyəti üzrə göndərilmişdir	406	72	68	71	105	116	in accordance with court relevance principle
cinayət işi və ya məhkəməyə-dək sadələşdirilmiş icraat materiallarına baxılmasına xitam verilmiş və prokurora qaytarılmışdır	30	58	152	137	149	162	proceeding of cases or pretrial simplified execution materials were terminated and returned to prosecutor
cinayət işi və ya məhkəməyə-dək sadələşdirilmiş icraat materialları üzrə icraata xitam verilmişdir	73	4	7	105	281	497	proceeding of cases or pretrial simplified execution materials were terminated
<b>Məhkəmə baxışında çıxarılmış yekun qərarlar üzrə - cəmi</b>	<b>12 192</b>	<b>13 537</b>	<b>12 467</b>	<b>10 118</b>	<b>16 208</b>	<b>16 611</b>	<b>Final decisions of court - total</b>
o cümlədən:							including:
dövlət ittihamçısının vəsatəti əsasında məhkəmə baxışı dayandırılmış və iş prokurora göndərilmişdir	31	11	14	3	3	8	court proceeding was stopped based on the solicitation of state accuser and case was forwarded to prosecutor
iş üzrə icraata xitam verilmişdir	1 013	1 664	970	1 470	1 528	1 636	proceeding of case was terminated
tibbi xarakterli məcburi tədbirlər tətbiq edilmişdir	89	132	37	25	23	32	medical treatment of compulsory nature
yetkinlik yaşına çatmamış şəxsə tərbiyəvi xarakterli məcburi tədbirlər tətbiq edilmişdir	2	5	14	3	4	4	compulsory measures of educational character were applied to minors
ittihamedici hökm çıxarılmışdır	11 050	11 705	11 372	8 526	14 530	14 757	verdict of guilty was issued
bəraətverici hökm çıxarılmışdır	7	20	60	91	120	174	verdict of not-guilty was issued

**Birinci instansiya məhkəmələrinin işi**  
**Cases of first instance courts**

**10.3. İşlərin kateqoriyaları üzrə məhkəmə qərarlarının icrası**  
**10.3. Execution of court verdicts by categories of cases**

	2005	2010	2015	2020	2022	2023	
<b>Sənədlərin sayı - cəmi</b>	<b>45 849</b>	<b>114 313</b>	<b>438 461</b>	<b>905 026</b>	<b>1 057 242</b>	<b>1 120 561</b>	<b>Number of documents - total</b>
o cümlədən:							including:
dövlət və ictimai təşkilatlara dəyən ziyanın ödənilməsi	238	221	159	176	37	-	payment of damage to state and social organizations
yaşayış və qeyri-yaşayış sahəsi ilə bağlı	733	757	2 405	2 997	3 617	3 554	by residential and non-residential area
aliment alınması işləri ilə bağlı	3 757	22 283	63 395	99 213	116 395	125 010	cases related with aliment
əmək işləri üzrə qətnə- mələrin icrası ilə bağlı	381	357	1 666	4 832	395	376	execution of decisions con- cerning with labour cases
mülki mübahisələr ilə bağlı	9 109	37 003	224 877	526 847	613 584	677 726	on civil disputes
yaşayış və qeyri-yaşayış sahəsinə köçürmə ilə bağlı	1 143	896	1 432	1 999	1 960	1 698	on resettlement in residential and non-residential areas
vergi borcları ilə bağlı	1 121	1 599	10 511	7 792	20 258	26 409	on tax debts
kommersiya mübahisələri ilə bağlı	2 798	5 576	30 942	26 404	22 784	4 721	on commercial disputes
cinayət nəticəsində vətən- daşlara dəyən ziyanın ödənilməsi ilə bağlı	340	434	355	466	741	765	payment of damage to citizens caused by crime
dövlət büdcəsinə köçürülən cərimələr	13 149	19 095	43 223	121 411	153 853	149 239	penalties for state income
digər icra sənədləri	13 080	26 092	59 496	112 889	123 618	131 063	other executive documents

## Birinci instansiya məhkəmələrinin işi

*Cases of first instance courts***10.4. Məhkəmələrdə baxılmış mülki işlər***(Qətnamə çıxarılmış, həll edilmiş işlər)***10.4. Civil cases adjudicated by court***(Decree issued, solved cases)*

	2005	2010	2015	2020	2022	2023	
<b>Ailə münasibətləri üzrə mübahisələrin sayı - cəmi</b>	<b>8 727</b>	<b>12 592</b>	<b>20 959</b>	<b>23 852</b>	<b>22 136</b>	<b>26 199</b>	<b>Number of family disputes - total</b>
o cümlədən:							including:
nikah müqaviləsinin dəyişdirilməsi, pozulması və etibarsız hesab edilməsi	6 466	7 921	11 281	13 023	12 636	15 605	change, dissolution and recognition of marriage contract as invalid
məhkəmə qaydasında atalığın və atalığın tanınması faktının müəyyən olunması	432	621	963	642	523	429	recognition of fact of paternity in accordance with court ruling
övladlığa götürmə və onun ləğvi	702	571	526	81	261	152	adoption and its abolition
valideynlik hüquqlarından məhrumetmə	116	80	100	98	87	72	deprivation of parental rights
valideynlik hüquqlarının məhdudlaşdırılması	4	21	78	5	6	7	limitation of parental rights
digər ailə münasibətləri	1 007	3 378	8 011	10 003	8 623	9 934	other family disputes
<b>Əmək mübahisələri üzrə - cəmi</b>	<b>790</b>	<b>692</b>	<b>2 011</b>	<b>629</b>	<b>753</b>	<b>837</b>	<b>On labour disputes - total</b>
o cümlədən:							including:
işə bərpa etmək haqqında	331	314	323	362	406	360	reinstatement in a job
əmək haqqı tələbi üzrə	192	158	137	110	121	145	wage demand
digər əmək mübahisələri	267	220	1 551	157	226	332	other labour disputes
<b>Müqavilələrdən əmələ gələn öhdəliklər üzrə mübahisələrin sayı - cəmi</b>	<b>3 653</b>	<b>11 416</b>	<b>32 147</b>	<b>50 637</b>	<b>85 427</b>	<b>89 467</b>	<b>Number of disputes due to obligations arising from contracts - total</b>
o cümlədən:							including:
alqı-satqı müqaviləsi	453	298	559	7 137	24 549	38 507	contract on purchase and sale
icarə müqaviləsi	696	867	147	155	345	172	rent contract
borç müqaviləsi	814	1951	4 715	8 951	9 792	6 967	debt contract
kredit müqaviləsi	404	6 021	23 238	29 188	44 470	40 865	credit
zəminlik	12	42	10	42	49	40	bail
girov	290	187	493	53	43	18	deposit
daşıma müqaviləsi	3	3	2	10	23	1	transportation contract
sığorta müqaviləsi	143	738	982	1 426	1 323	1 062	insurance contract
bank əmanəti və bank hesabatı müqaviləsi	15	82	460	237	368	29	contract on bank saving and reporting

### Birinci instansiya məhkəmələrinin işi Cases of first instance courts

10.4 nomrəli cədvəlin davamı

continuation of table 10.4

	2005	2010	2015	2020	2022	2023	
mülki dövriyyənin iştirakçıları arasında hesablaşmalar, qiymətli kağızlar üzrə öhdəliklər	-	2	1	7	6	4	settlement among the participants of the civil turnover, obligations on securities
digər öhdəlik mübahisələri	823	1225	1 540	3 431	4 459	1 802	other disputes related with obligation
<b>Xüsusi icraat işləri - cəmi</b>	<b>3 513</b>	<b>3 822</b>	<b>13 997</b>	<b>8 174</b>	<b>14 841</b>	<b>7 604</b>	<b>Special executive cases - total</b>
o cümlədən:							including:
hüquqi əhəmiyyəti olan faktların müəyyən edilməsi	2 263	2 891	12 208	4 588	5 052	5 537	definition of facts of legal importance
şəxsin xəbərsiz itkin düşmüş hesab edilməsi və ya şəxsin ölmüş hesab edilməsi	291	166	191	107	99	106	considering of person as missing or dead
şəxsin məhdud fəaliyyət qabiliyyəti və ya fəaliyyət qabiliyyəti olmayan hesab edilməsi	87	102	296	528	773	845	considering of person as with limited abilities or disabled
daşınar əşyanın sahıbsız hesab edilməsi və daşınmaz əşya üzrə dövlət mülkiyyəti hüququnun tanınması	23	8	4	3	8	8	recognition of state property right on immovable property and consideration of movable property as ownerless
itirilmiş sənədlər üzrə onları təqdim edən şəxsin hüquqlarının bərpa edilməsi haqqında (çağırış icraatı)	-	47	195	-	-	-	procedure to declare lost documents void
şəxsin psixiatriya stasionarına qeyri-könüllü yerləşdirilməsi	10	47	41	43	30	24	forced placing of person to mental institution
vətəndaşlıq vəziyyəti aktlarının qeydiyyatının düzgün olmamasının müəyyən edilməsi <sup>1)</sup>	325	242	311	249	X	X	determination of improper registration of civil status acts <sup>1)</sup>
xüsusi icraat qaydasında digər işlər	514	319	751	2 656	8 879	1 084	other cases

**Birinci instansiya məhkəmələrinin işi**  
**Cases of first instance courts**

10.4 nömrəli cədvəlin davamı

continuation of table 10.4

	2005	2010	2015	2020	2022	2023	
<b>Ömr icraatı - cəmi</b>	<b>4 086</b>	<b>20 964</b>	<b>149704</b> <sup>2)</sup>	<b>2 620</b>	<b>323</b>	<b>206</b>	<b>Execution of order - total</b>
o cümlədən:							including:
kreditorun tələbləri	2360	17974	143 711	2 427	286	190	requirements of creditors
alimentin alınması tələbləri	1468	1545	1 189	188	36	14	requirements of aliments
axtarış xətti ilə	-	5	-	-	-	-	by means of search
fiziki şəxslərdən vergi və							tax and compulsory
dövlət məcburi sığortası							insurance refund claim
qalıqının tələbi	258	1 440	4 804	5	-	2	from natural persons
digər	-	-	-	-	1	-	other
<b>Şərəf və ləyaqətin</b>							<b>Protection of honor and</b>
<b>müdafiəsi - cəmi</b>	<b>124</b>	<b>84</b>	<b>243</b>	<b>295</b>	<b>298</b>	<b>300</b>	<b>dignity - total</b>

<sup>1)</sup> Azərbaycan Respublikasının Mülki Prosessual Məcəlləsinin 305.1.7-ci maddəsi 01.10.2021-ci il tarixindən ləğv edilmişdir.

<sup>1)</sup> Article 305.1.7 of the Civil Procedural Code of the Republic of Azerbaijan was abolished on 01.10.2021.

<sup>2)</sup> Məlumatlarda kəskin artım bankların vətəndaşlara qarşı olan kreditor borcları ilə əlaqədardır.

<sup>2)</sup> The sharp increase in data is related to credit debts of banks to citizens.

## Birinci instansiya məhkəmələrinin işi

### Cases of first instance courts

#### 10.5. Birinci instansiya məhkəmələrində inzibati xətlər haqqında baxılmış işlər üzrə inzibati qaydada məsuliyyətə cəlb edilmiş şəxslər

#### 10.5. Persons brought to administrative responsibility in administrative manner for the examined cases about administrative offences in the court of first instance

	2005	2010	2015	2020	2022	2023	
<b>İnzibati xəta törətmiş şəxslərin sayı - cəmi, nəfər</b>	<b>14 995</b>	<b>25 246</b>	<b>43 373</b>	<b>74 010</b>	<b>93 733</b>	<b>110 742</b>	<i>Number of persons committed administrative offences - total, person</i>
o cümlədən:							<i>including:</i>
<b>inzibati məsuliyyətə cəlb edilmiş şəxslərin sayı</b>	<b>14 348</b>	<b>22 933</b>	<b>32 809</b>	<b>54 781</b>	<b>50 743</b>	<b>49 493</b>	<i>number of persons brought to administrative responsibility</i>
<i>o cümlədən, inzibati tənbeh növləri üzrə:</i>							<i>including, by types of administrative penalty:</i>
xəbərdarlıq	1 831	3 093	3 881	8 690	22	30	warning
inzibati cərimə	8 664	15 584	16 732	26 627	20 508	19 158	administrative fine
ictimai işlər	...	...	112	842	933	573	public works
inzibati həbs	3 430	2 932	7 459	9 047	9 533	9 447	administrative arrest
inzibati xətanın törədilməsində alət və ya inzibati xətanın bilavasitə obyektı olmuş predmetin müsadirəsi	239	325	447	459	176	248	confiscation of instrument that was subject to or used for committing of administrative offence
fiziki şəxsə verilmiş xüsusi hüququn məhdudlaşdırılması	166	553	4 115	9 108	19 559	20 037	deprivation of a special right granted to a natural person
Azərbaycan Respublikasının hüdudlarından kənara inzibati qaydada çıxarma	5	435	47	8	12	-	extradition in administrative manner outside the borders of the Republic of Azerbaijan
inzibati xətanın törədilməsində alət və ya inzibati xətanın bilavasitə obyektı olmuş predmetin ödənişlə alınması <sup>1)</sup>	13	11	16	X	X	X	receipt of instruments with payment that was subject to or used for committing of administrative offence <sup>1)</sup>
<b>icraatına xitam verilmiş işlər üzrə inzibati xəta törətmiş şəxslərin sayı</b>	<b>321</b>	<b>982</b>	<b>6 697</b>	<b>13 641</b>	<b>35 211</b>	<b>49 924</b>	<i>number of persons committed administrative offence on the terminated proceeding cases</i>
<b>aidiyyəti üzrə göndərilmiş işlər üzrə inzibati xəta törətmiş şəxslərin sayı</b>	<b>-</b>	<b>-</b>	<b>-</b>	<b>674</b>	<b>1 050</b>	<b>1 923</b>	<i>number of persons committed administrative offence for according to sent cases</i>
<b>materialları əlavə yoxlanış üçün qaytarılmış işlər üzrə inzibati xəta törətmiş şəxslərin sayı</b>	<b>326</b>	<b>1 331</b>	<b>3 867</b>	<b>4 914</b>	<b>6 729</b>	<b>9 402</b>	<i>number of persons committed administrative offence on materials returned cases for additional verification</i>

<sup>1)</sup> İnzibati tənbeh növü 2016-cı ilin mart ayının 1-dək qüvvədə olan Azərbaycan Respublikasının İnzibati Xətlər Məcəlləsinə uyğun olaraq verilmişdir.

<sup>1)</sup> The type of administrative penalty was given in accordance with the Code of Administrative Offences of the Azerbaijan Republic effective until march 1, 2016.

**Birinci instansiya məhkəmələrinin işi**  
**Cases of first instance courts**

**10.6. Övladlığa götürmə və övladlığa götürmənin ləğvi**  
**10.6. Adoption and cancellation of adoption**

	2005	2010	2015	2020	2022	2023	
<b>Övladlığa götürülən</b>							<b>Number of adopted</b>
<b>uşaqların sayı - cəmi, nəfər</b>	<b>803</b>	<b>798</b>	<b>805</b>	<b>234</b>	<b>358</b>	<b>137</b>	<b>children - total, person</b>
<i>onlardan qızlar</i>	365	404	375	111	170	71	<i>of which girls</i>
<i>o cümlədən, uşaqların yaşına görə:</i>							<i>including, by age of children:</i>
1 yaşa qədər	134	204	166	57	68	2	<i>under 1 year old</i>
<i>onlardan qızlar</i>	65	113	85	28	29	1	<i>of which girls</i>
1-5 yaşda	324	330	360	78	188	86	<i>1-5 years old</i>
<i>onlardan qızlar</i>	138	165	165	38	98	44	<i>of which girls</i>
6-10 yaşda	198	148	176	53	72	35	<i>6-10 years old</i>
<i>onlardan qızlar</i>	97	70	79	25	31	20	<i>of which girls</i>
11-17 yaşda	147	116	103	46	30	14	<i>11-17 years old</i>
<i>onlardan qızlar</i>	65	56	46	20	12	6	<i>of which girls</i>
<b>Övladlığa götürülməsi barədə qərarları ləğv edilmiş uşaqların sayı - cəmi, nəfər</b>	<b>56</b>	<b>59</b>	<b>66</b>	<b>59</b>	<b>51</b>	<b>14</b>	<b>Number of children whose adoption was cancelled - total, person</b>
<i>onlardan qızlar</i>	19	30	30	25	17	4	<i>of which girls</i>
<i>o cümlədən, uşaqların yaşına görə:</i>							<i>including, by age of children:</i>
1 yaşa qədər	1	3	5	1	-	-	<i>under 1 year old</i>
<i>onlardan qızlar</i>	1	2	3	1	-	-	<i>of which girls</i>
1-5 yaşda	9	3	10	2	3	-	<i>1-5 years old</i>
<i>onlardan qızlar</i>	3	2	6	1	-	-	<i>of which girls</i>
6-10 yaşda	5	4	15	10	10	4	<i>6-10 years old</i>
<i>onlardan qızlar</i>	1	3	2	5	3	2	<i>of which girls</i>
11-17 yaşda	41	49	36	46	38	10	<i>11-17 years old</i>
<i>onlardan qızlar</i>	14	23	19	18	14	2	<i>of which girls</i>

**Prokurorluq orqanlarının işi**  
**Cases of prosecution authorities**

**11.1(a) 2017-2019-cu illərdə vətəndaşların ərizə, şikayət və müraciətlərinə baxılması**

**11.1(a) Adjudication of statement, complaint and application of citizens in 2017-2019**

	Həll edilmiş şikayətlər <i>Solved complaints</i>			onlardan təmin edilib (təkrarsız) <i>of which provided (no repeat)</i>			
	2017	2018	2019	2017	2018	2019	
<b>Cəmi</b>	<b>31 997</b>	<b>32 684</b>	<b>40 431</b>	<b>4 480</b>	<b>4 371</b>	<b>4 745</b>	<b>Total</b>
o cümlədən:							<i>including:</i>
vətəndaşların konstitusiyə hüquqlarına riayəti ilə əlaqədar	260	231	104	24	6	8	<i>observance of constitutional rights by citizens</i>
icarə haqqında qanunla əlaqədar	28	6	6	-	-	-	<i>law on rent</i>
torpaq qanunvericiliyi ilə əlaqədar	396	364	299	14	8	9	<i>land laws</i>
özəlləşdirmə ilə əlaqədar	10	3	2	-	-	-	<i>privatization</i>
yanacaq və enerji ehtiyatlarının saxlanması ilə əlaqədar	14	13	1	1	-	-	<i>conservation of fuel and energy resources</i>
ətraf-mühitin mühafizəsi ilə əlaqədar	22	12	-	1	1	-	<i>nature protection</i>
cinayət təqibi ilə əlaqədar	21 537	22 468	29 499	3 766	3 498	3 747	<i>criminal prosecution</i>
inzibati fəaliyyətlə əlaqədar	71	72	42	8	5	1	<i>administrative activity</i>
vətəndaşların müraciətlərinə baxılması haqqında qanunvericiliyin şərtlərinin pozulması ilə əlaqədar	61	63	31	4	1	1	<i>violation of rules of legislation on adjudication of citizens appeal</i>
vətənin müdafiəsində şəhid və əlil olanların, onların ailə üzvlərinin, aztəminatlı, qaçqın və məcburi köçkünlərin sosial hüquqlarının müdafiəsi ilə əlaqədar	46	41	2	7	18	-	<i>protection of social rights of sacrifices and invalids on defence of land, their family members, refugees and internally displaced persons</i>
digər məsələlərə dair müraciətlər	9 552	9411	10445	655	834	979	<i>other appeals</i>

**Prokurorluq orqanlarının işi**  
*Cases of prosecution authorities*

**11.1(b) 2020-2023-cü illərdə müraciətlərə baxılması və vətəndaşların qəbulu**

**11.1(b) Adjudication of appeals and reception of citizens in 2020-2023**

	Həll edilmiş şikayətlər <i>Solved complaints</i>				onlardan təmin edilib (təkrarsız) of which provided (no repeat)				
	2020	2021	2022	2023	2020	2021	2022	2023	
<b>Cəmi</b>	<b>36 016</b>	<b>41 118</b>	<b>41 944</b>	<b>44 117</b>	<b>9 777</b>	<b>5 733</b>	<b>6 342</b>	<b>9 719</b>	<b>Total</b>
o cümlədən:									<i>including:</i>
vətəndaşların konstitusiyə hüquqlarına riayəti ilə əlaqədar	87	90	552	1 194	3	-	86	634	<i>observance of constitutional rights by citizens</i>
səhiyyə sahəsi ilə əlaqədar	236	346	345	651	-	3	16	55	<i>healthcare</i>
torpaq qanunvericiliyi ilə əlaqədar	323	479	604	1 176	2	2	36	315	<i>land legislation</i>
əmək qanunvericiliyinin pozulması ilə əlaqədar	57	227	288	754	1	2	7	239	<i>violation of labour legislation</i>
təhsil sahəsi ilə əlaqədar	175	173	286	333	-	-	15	68	<i>education</i>
ətraf mühitin mühafizəsi haqqında	15	62	78	171	-	-	10	16	<i>environmental protection</i>
cinayət təqibi ilə əlaqədar	24 376	24 306	24 144	27 014	8 874	4 646	5 214	7 332	<i>criminal prosecution</i>
mülki və mülki prosessual qanunvericiliklə əlaqədar	443	1 670	2 080	1 181	-	-	25	2	<i>civil and civil procedure legislation</i>
inzibati xətalara dair işlərlə əlaqədar	154	189	195	1 095	10	9	14	116	<i>administrative offences - related issues</i>
vətəndaşların müraciətləri haqqında qanunvericiliklə əlaqədar	34	45	60	709	-	5	2	66	<i>legislation on appeals of citizens</i>
sosial təminat məsələləri ilə bağlı	286	1 155	713	264	-	79	42	45	<i>social security - related issues</i>
digər məsələlərə dair müraciətlər	9 830	12 376	12 599	9 575	887	987	875	831	<i>appeals on other issues</i>

**Prokurorluq orqanlarının işi**  
**Cases of prosecution authorities**

**11.2. İbtidai araşdırma zamanı qanunların icrasına nəzarət**  
**11.2. Monitoring the execution of the laws on initial investigation**

	Prokurorlar və prokurorluğun müstəntiqləri tərəfindən <i>By public prosecutors and investigators of Prosecutor's office</i>					DİN-nin müstəntiqləri tərəfindən <i>By investigators of MIA</i>					
	2019	2020	2021	2022	2023	2019	2020	2021	2022	2023	
Başlanmış cinayət işlərinin sayı	3 392	2 968	2 895	3 434	3 255	14 422	15 089	17 977	21 846	22 358	<i>Initiated criminal cases</i>
Prokuror tərəfindən cinayət işlərinin başlanması haqqında ləğv edilmiş qərarlar	-	-	-	1	-	54	3	19	14	15	<i>Awards on initiation of criminal case annulled by public prosecutor</i>
Prokuror tərəfindən cinayət işinə xitam verilməsi haqqında ləğv edilmiş qərarlar	59	74	54	48	37	609	790	806	639	636	<i>Awards on termination of criminal case annulled by public prosecutor</i>
<i>onlardan:</i>											<i>of which:</i>
şikayət əsasında	32	14	14	9	11	116	104	48	67	52	<i>on the base of complaint</i>
nəzarət qaydasında	26	54	35	32	22	488	678	748	561	567	<i>in order of control</i>
Prokuror tərəfindən cinayət işi üzrə icraatın dayandırılması haqqında ləğv edilmiş qərarlar	67	70	96	247	62	1 208	778	790	715	854	<i>Awards on suspension of initial investigation annulled by public prosecutor</i>
<i>onlardan:</i>											<i>of which:</i>
şikayət əsasında	18	23	17	12	4	179	197	188	138	121	<i>on the base of complaint</i>
nəzarət qaydasında	46	47	75	232	57	1 028	580	600	576	732	<i>in order of control</i>
Müstəntiq həbs qətimkan tədbiri seçilməsinə dair vəsatət verib	517	521	518	479	470	5 289	6 079	8 949	11 929	11 348	<i>Investigator made a solicitation on selection of detention on remand</i>
Prokuror təqdimat verib	513	521	514	472	470	4 595	5 116	7 405	8 317	7 403	<i>Public prosecutor presented</i>
Müstəntiq həbsdə saxlanılma müddətinin uzadılmasına dair vəsatət verib	454	435	274	298	268	1 261	1 851	2 475	2 356	2 639	<i>Investigator made a solicitation on extension of the period of keeping under arrest</i>
Prokuror təqdimat verib	455	435	274	301	269	1 252	1 826	2 477	2 367	2 588	<i>Public prosecutor presented</i>
Axtarış və götürmə aparılmasına icazə üçün verilmiş təqdimatlar	263	277	370	177	186	909	977	1 908	2 029	1 711	<i>Presentations to permit search and withdrawal</i>
<i>onlardan</i>											<i>of which</i>
təmin edilib	262	277	369	177	186	909	944	1 908	2 007	1 702	<i>provided</i>
Məhkəmə qərarı olmadan axtarış və götürmə aparılıb	47	15	2	-	9	320	413	491	472	472	<i>Withdrawal and search was carried out without sanction</i>

**Prokurorluq orqanlarının işi**  
**Cases of prosecution authorities**

11.2 nömrəli cədvəlin davamı

continuation of table 11.2

	Dövlət Təhlükəsizliyi Xidmətinin müstəntiqləri tərəfindən  <i>By investigators of the SSS</i>					Ədliyyə Nazirliyinin müstəntiqləri tərəfindən  <i>By investigators of the Ministry of Justice</i>					
	2019	2020	2021	2022	2023	2019	2020	2021	2022	2023	
Başlanmış cinayət işlərinin sayı	117	99	83	84	120	610	300	618	477	441	<i>Initiated criminal cases</i>
Prokuror tərəfindən cinayət işlərinin başlanması haqqında ləğv edilmiş qərarlar	-	-	-	-	-	-	-	-	-	-	<i>Awards on initiation of criminal case annulled by public prosecutor</i>
Prokuror tərəfindən cinayət işinə xitam verilməsi haqqında ləğv edilmiş qərarlar	-	-	-	1	-	2	1	-	-	1	<i>Awards on termination of criminal case annulled by public prosecutor</i>
onlardan:											<i>of which:</i>
şikayət əsasında	-	-	-	-	-	2	-	-	-	-	<i>on the base of complaint</i>
nəzarət qaydasında	-	-	-	1	-	-	1	-	-	1	<i>in order of control</i>
Prokuror tərəfindən cinayət işi üzrə icraatın dayandırılması haqqında ləğv edilmiş qərarlar	-	-	-	-	1	1	-	-	-	-	<i>Awards on suspension of initial investigation annulled by public prosecutor</i>
onlardan:											<i>of which:</i>
şikayət əsasında	-	-	-	-	-	-	-	-	-	-	<i>on the base of complaint</i>
nəzarət qaydasında	-	-	-	-	1	1	-	-	-	-	<i>in order of control</i>
Müstəntiq həbs qətimkan tədbiri seçilməsinə dair vəsatət verib	88	95	125	101	143	-	3	-	1	4	<i>Investigator made a solicitation on selection of detention on remand</i>
Prokuror təqdimat verib	88	95	125	101	143	-	3	-	1	4	<i>Public prosecutor presented</i>
Müstəntiq həbsdə saxlanılma müddətinin uzadılmasına dair vəsatət verib	29	94	64	83	236	-	-	-	-	-	<i>Investigator made a solicitation on extension of the period of keeping under arrest</i>
Prokuror təqdimat verib	29	94	64	83	239	-	-	-	-	-	<i>Public prosecutor presented</i>
Axtarış və götürmə aparılmasına icazə üçün verilmiş təqdimatlar	397	257	179	279	41	77	33	24	53	-	<i>Presentations to permit search and withdrawal</i>
onlardan təmin edilib	397	257	179	279	41	77	33	24	53	-	<i>of which provided</i>
Məhkəmə qərarı olmadan axtarış və götürmə aparılıb	-	-	-	-	-	-	-	-	-	-	<i>Withdrawal and search was carried out without sanction</i>

**Prokurorluq orqanlarının işi**  
**Cases of prosecution authorities**

11.2 nömrəli cədvəlin davamı

continuation of table 11.2

	Dövlət Vergi Xidmətinin müstəntiqləri tərəfindən  <i>By investigators of State Tax Service</i>					Dövlət Gömrük Komitəsinin müstəntiqləri tərəfindən  <i>By investigators of State Customs Committee</i>					
	2019	2020	2021	2022	2023	2019	2020	2021	2022	2023	
Başlanmış cinayət işlərinin sayı	357	337	653	547	667	633	209	163	171	265	<i>Initiated criminal cases</i>
Prokuror tərəfindən cinayət işlərinin başlanması haqqında ləğv edilmiş qərarlar	-	-	-	-	-	-	-	-	-	-	<i>Awards on initiation of criminal case annulled by public prosecutor</i>
Prokuror tərəfindən cinayət işinə xitam verilməsi haqqında ləğv edilmiş qərarlar	1	1	1	4	4	-	1	-	-	-	<i>Awards on termination of criminal case annulled by public prosecutor</i>
<i>onlardan:</i>											<i>of which:</i>
şikayət əsasında	1	-	-	-	-	-	-	-	-	-	<i>on the base of complaint</i>
nəzarət qaydasında	-	1	1	4	4	-	1	-	-	-	<i>in order of control</i>
Prokuror tərəfindən cinayət işi üzrə icraatın dayandırılması haqqında ləğv edilmiş qərarlar	3	15	9	30	38	16	-	-	93	-	<i>Awards on suspension of initial investigation annulled by public prosecutor</i>
<i>onlardan:</i>											<i>of which:</i>
şikayət əsasında	1	-	1	2	1	-	-	-	-	-	<i>on the base of complaint</i>
nəzarət qaydasında	2	15	8	28	37	16	-	-	93	-	<i>in order of control</i>
Müstəntiq həbs qətimkan tədbiri seçilməsinə dair vəsatət verib	12	11	34	45	19	378	113	71	108	127	<i>Investigator made a solicitation on selection of detention on remand</i>
Prokuror təqdimat verib	9	7	31	35	17	357	107	70	101	123	<i>Public prosecutor presented</i>
Müstəntiq həbsdə saxlanılma müddətinin uzadılmasına dair vəsatət verib	11	1	7	6	16	219	33	29	40	24	<i>Investigator made a solicitation on extension of the period of keeping under arrest</i>
Prokuror təqdimat verib	11	1	7	6	16	206	33	29	40	24	<i>Public prosecutor presented</i>
Axtarış və götürmə aparılmasına icazə üçün verilmiş təqdimatlar	442	483	953	803	4	191	200	249	169	12	<i>Presentations to permit search and withdrawal</i>
<i>onlardan</i>											<i>of which</i>
təmin edilib	439	483	953	803	4	189	200	249	169	12	<i>provided</i>
Məhkəmə qərarı olmadan axtarış və götürmə aparılıb	-	-	-	-	-	-	-	-	-	2	<i>Withdrawal and search was carried out without sanction</i>

**Prokurorluq orqanlarının işi**  
**Cases of prosecution authorities**

11.2 nömrəli cədvəlin davamı

continuation of table 11.2

	Fövqəladə Hallar Nazirliyinin müstəntiqləri tərəfindən <i>By investigators of the Ministry of Emergency Situations</i>					Dövlət Sərhəd Xidmətinin müstəntiqləri tərəfindən <i>By investigators of State Border Service</i>					
	2019	2020	2021	2022	2023	2019	2020	2021	2022	2023	
Başlanmış cinayət işlərinin sayı	33	31	45	41	53	222	146	163	189	230	<i>Initiated criminal cases</i>
Prokuror tərəfindən cinayət işlərinin başlanması haqqında ləğv edilmiş qərarlar	-	-	-	-	-	-	-	-	-	-	<i>Awards on initiation of criminal case annulled by public prosecutor</i>
Prokuror tərəfindən cinayət işinə xitam verilməsi haqqında ləğv edilmiş qərarlar	-	-	-	4	-	-	-	-	-	-	<i>Awards on termination of criminal case annulled by public prosecutor</i>
<i>onlardan:</i>											<i>of which:</i>
şikayət əsasında	-	-	-	-	-	-	-	-	-	-	<i>on the base of complaint</i>
nəzarət qaydasında	-	-	-	4	-	-	-	-	-	-	<i>in order of control</i>
Prokuror tərəfindən cinayət işi üzrə icraatın dayandırılması haqqında ləğv edilmiş qərarlar	-	-	-	-	2	-	-	-	16	1	<i>Awards on suspension of initial investigation annulled by public prosecutor</i>
<i>onlardan:</i>											<i>of which:</i>
şikayət əsasında	-	-	-	-	-	-	-	-	-	-	<i>on the base of complaint</i>
nəzarət qaydasında	-	-	-	-	2	-	-	-	16	1	<i>in order of control</i>
Müstəntiq həbs qətimkan tədbiri seçilməsinə dair vəsatət verib	-	61	-	-	2	109	-	88	109	144	<i>Investigator made a solicitation on selection of detention on remand</i>
Prokuror təqdimat verib	-	61	-	-	2	109	-	88	109	144	<i>Public prosecutor presented</i>
Müstəntiq həbsdə saxlanılma müddətinin uzadılmasına dair vəsatət verib	-	67	-	-	-	47	-	85	112	102	<i>Investigator made a solicitation on extension of the period of keeping under arrest</i>
Prokuror təqdimat verib	-	67	-	-	-	47	-	85	112	102	<i>Public prosecutor presented</i>
Axtarış və götürmə aparılmasına icazə üçün verilmiş təqdimatlar	11	3	5	3	1	128	86	86	123	4	<i>Presentations to permit search and withdrawal</i>
<i>onlardan</i>											<i>of which</i>
təmin edilib	11	3	5	3	1	128	86	86	123	4	<i>provided</i>
Məhkəmə qərarı olmadan axtarış və götürmə aparılıb	-	-	-	-	-	-	-	-	-	-	<i>Withdrawal and search was carried out without sanction</i>

**Prokurorluq orqanlarının işi**  
**Cases of prosecution authorities**

**11.3. İbtidai araşdırma məsələləri üzrə həll edilən şikayətlərin xarakteri**

**11.3. Character of the solved complaints on initial investigation cases**

	Həll edilmiş şikayətlər					onlardan təmin edilmiş					
	<i>Solved complaints</i>					<i>of which provided</i>					
	2019	2020	2021	2022	2023	2019	2020	2021	2022	2023	
<b>İbtidai araşdırma məsələləri üzrə həll edilmiş şikayətlərin sayı - cəmi</b>	<b>29 499</b>	<b>24 376</b>	<b>24 306</b>	<b>24 144</b>	<b>27 014</b>	<b>3 747</b>	<b>8 874</b>	<b>4 646</b>	<b>5 214</b>	<b>7 332</b>	<b><i>Number of the solved complaints by initial investigation cases - total</i></b>
o cümlədən:											<i>including:</i>
cinayət işinin başlanmasının rədd edilməsi ilə bağlı	8 889	7 212	6 962	8 414	7 999	2 406	2 615	2 467	3 465	3 389	<i>refuse of initiation of criminal case</i>
əsassız cinayət məsuliyyətinə cəlb etmə ilə bağlı	479	324	892	1 024	1 162	14	105	43	19	272	<i>unjustified criminal prosecution</i>
istintaq və təhqiqatda yol verilməyən metodlardan istifadə edilməsi ilə bağlı	229	101	51	57	26	-	-	-	13	2	<i>use of unacceptable methods in the investigation and inquisition</i>
işin icraatına əsassız xitam verilməsilə bağlı	1 594	991	907	1 367	1 335	151	118	62	76	63	<i>unreasonable termination of the proceedings</i>
istintaq və təhqiqatın qeyri-obyektiv aparılması ilə bağlı	6 117	6 827	6 629	4 466	4 783	521	1 389	1 034	718	967	<i>impartial investigation and inquisition</i>
cinayət işi üzrə icraatın əsassız dayandırılması ilə bağlı	783	930	711	1 823	1 132	198	220	206	152	126	<i>unreasonable suspension of criminal proceedings</i>
istintaq və təhqiqatla bağlı digər müraciətlər	11 408	7 991	8 154	6 993	10 577	457	4 427	834	771	2 513	<i>other appeals related to investigation and inquisition</i>

**Prokurorluq orqanlarının işi**  
**Cases of prosecution authorities**

**11.4. 2023-cü ildə ibtidai araşdırma müddətləri üzrə qurtarmış işlər**

**11.4. Periods of initial investigation on completed cases in 2023**

	Cəmi  <i>Total</i>	onlardan <i>of which</i>		
		Prokurorluq müstəntiqləri tərəfindən <i>By investigators of Prosecutor's office</i>	DİN-nin müstəntiqləri tərəfindən <i>By investigators of MLA</i>	
<b>Cəmi qurtarmış işlər (təkrarsız)</b>	<b>21 104</b>	<b>1 350</b>	<b>18 708</b>	<b>Number of completed cases - total (without repeat)</b>
<i>o cümlədən:</i>				<i>including:</i>
böyük ictimai təhlükə törətməyən cinayətlər üzrə 2 ayadək	2 453	122	2 157	<i>up to 2 months for crimes that did not pose a risk to the public</i>
az ağır cinayətlər üzrə 3 ayadək	13 486	626	12 230	<i>up to 3 months for less grave</i>
ağır və xüsusilə ağır cinayətlər üzrə 4 ayadək	4 064	403	3 614	<i>up to 4 months for grave and especially grave crimes</i>
müddət pozuntusu ilə qurtarmış işlər	1 101	199	707	<i>completed cases due to violation of duration</i>
<i>o cümlədən:</i>				<i>including:</i>
<b>böyük ictimai təhlükə törətməyən cinayətlər</b>	<b>66</b>	<b>7</b>	<b>40</b>	<b>crimes that did not pose a risk to the public</b>
<i>o cümlədən:</i>				<i>including:</i>
2 aydan 4 ayadək	46	4	30	<i>from 2 to 4 months</i>
4 aydan 5 ayadək	11	-	6	<i>from 4 to 5 months</i>
5 aydan 6 ayadək	4	1	2	<i>from 5 to 6 months</i>
6 ay və artıq	5	2	2	<i>6 months and more</i>
<b>az ağır cinayətlər</b>	<b>512</b>	<b>62</b>	<b>359</b>	<b>less grave crimes</b>
<i>o cümlədən:</i>				<i>including:</i>
3 aydan 5 ayadək	432	48	322	<i>from 3 to 5 months</i>
5 aydan 7 ayadək	63	6	30	<i>from 5 to 7 months</i>
7 aydan 10 ayadək	12	6	4	<i>from 7 to 10 months</i>
10 aydan artıq	5	2	3	<i>10 months and more</i>

**Prokurorluq orqanlarının işi**  
**Cases of prosecution authorities**

11.4 nömrəli cədvəlin davamı

continuation of table 11.4

	Cəmi  <i>Total</i>	onlardan <i>of which</i>		
		Prokurorluq müstəntiqləri tərəfindən <i>By investigators of Prosecutor's office</i>	DİN-nin müstəntiqləri tərəfindən <i>By investigators of MLA</i>	
<b>ağır cinayətlər</b>	<b>437</b>	<b>66</b>	<b>300</b>	<b>grave crimes</b>
<i>o cümlədən:</i>				<i>including:</i>
4 aydan 7 ayadək	361	54	261	<i>from 4 to 7 months</i>
7 aydan 10 ayadək	61	8	33	<i>from 7 to 10 months</i>
10 aydan 13 ayadək	11	2	5	<i>from 10 to 13 months</i>
13 aydan artıq	4	2	1	<i>13 months and more</i>
<b>xüsusilə ağır cinayətlər</b>	<b>86</b>	<b>64</b>	<b>8</b>	<b>especially grave crimes</b>
<i>o cümlədən:</i>				<i>including:</i>
4 aydan 8 ayadək	68	53	8	<i>from 4 to 8 months</i>
8 aydan 13 ayadək	13	6	-	<i>from 8 to 13 months</i>
13 aydan 19 ayadək	3	3	-	<i>from 13 to 19 months</i>
19 aydan artıq	2	2	-	<i>19 months and more</i>

**Prokurorluq orqanlarının işi**  
**Cases of prosecution authorities**

**11.5. Törədilmiş və hazırlanan cinayət növləri üzrə prokurorluq orqanlarında baxılan məlumatların sayı**

*11.5. Number of cases investigated in prosecution authorities by types of committed and prearranged offence*

	2005	2010	2015	2020	2022	2023	
<b>Cinayət haqqında məlumatların sayı - cəmi</b>	<b>12 668</b>	<b>16 839</b>	<b>21 938</b>	<b>18 793</b>	<b>21 892</b>	<b>23 721</b>	<b>Information on crime - total</b>
o cümlədən:							including:
sağlamlığa zərər vurma, döymə, əzab vermə	2 028	1 445	1 167	1 092	911	886	injury on health, beat, torture
adam öldürmə	382	324	300	251	205	212	murder
şəxsiyyətin cinsi toxunulmazlığı və cinsi azadlığı əleyhinə olan cinayətlər	302	276	368	240	235	232	crimes against sexual immunity and sexual liberty of the person
oğurluq	215	172	120	323	160	185	larceny
dələduzluq	256	324	536	348	744	818	fraud
mənimsəmə və ya israf etmə	188	148	181	256	441	567	misappropriation or spendthrift
soyğunçuluq	11	8	4	9	5	1	robbery
quldurluq	16	3	5	2	-	-	brigandage
xuliqanlıq	260	146	110	61	69	26	hooliganism
narkotik vasitələrin və psixotrop maddələrin qanunsuz dövriyyəsi ilə əlaqədar cinayətlər	34	58	57	97	97	174	crimes concerning with illegal turnover of drugs and psychotropic substances
hərəkət təhlükəsizliyi və nəqliyyat vasitələrinin istismarı qaydaları əleyhinə olan cinayətlər	72	43	192	136	144	108	crimes against traffic safety and the operation of transport vehicles
vəzifə səlahiyyətlərindən sui-istifadə, vəzifə səlahiyyətlərini aşma və səhlənkarlıq	681	791	1 117	1 993	2 599	2 493	abusing official powers, excess of official powers and negligence
rüşvət cinayətləri	617	598	671	796	990	1 117	crimes of bribery
digər cinayətlər	7 606	12 503	17 110	13 189	15 292	16 902	other crimes

**Prokurorluq orqanlarının işi**  
**Cases of prosecution authorities**

**11.6. Törədilmiş və hazırlanan cinayət növləri üzrə başlanmış cinayət işlərinin sayı**

**11.6. Number of criminal cases by types of committed and prearranged offence**

	2005	2010	2015	2020	2022	2023	
<b>Başlanmış cinayət işlərinin sayı - cəmi</b>	<b>2 900</b>	<b>3 535</b>	<b>5 367</b>	<b>3 492</b>	<b>3 620</b>	<b>3 715</b>	<b>Initiated criminal cases - total</b>
o cümlədən:							including:
sağlamlığa zərər vurma, döymə, əzab vermə	919	701	317	320	211	170	injury on health, beat, torture
adam öldürmə	251	264	264	228	192	188	murder
şəxsiyyətin cinsi toxunulmazlığı və cinsi azadlığı əleyhinə olan cinayətlər	66	36	55	38	35	35	crimes against sexual immunity and sexual liberty of the person
oğurluq	97	134	78	303	133	162	larceny
dələduzluq	102	92	333	206	560	554	fraud
mənimsəmə və ya israf etmə	53	62	66	56	159	192	misappropriation or spendthrift
soyğunçuluq	5	8	3	8	5	1	robbery
quldurluq	7	2	2	2	-	-	brigandage
xuliqanlıq	201	108	75	46	61	19	hooliganism
narkotik vasitələrin və psixotrop maddələrin qanunsuz dövriyyəsi ilə əlaqədar cinayətlər	6	40	53	78	82	120	crimes concerning with illegal turnover of drugs and psychotropic substances
hərəkət təhlükəsizliyi və nəqliyyat vasitələrinin istismarı qaydaları əleyhinə olan cinayətlər	26	14	57	78	65	43	crimes against traffic safety and the operation of transport vehicles
vəzifə səlahiyyətlərindən sui-istifadə, vəzifə səlahiyyətlərini aşma və səhlənkarlıq	58	125	107	190	123	78	abusing official powers, excess of official powers and negligence
rüşvət cinayətləri	6	4	19	24	47	46	crimes of bribery
digər cinayətlər	1 103	1 945	3 938	1 915	1 947	2 107	other crimes

**İqtisadi rayonlar və inzibati ərazi vahidləri**  
**Economic regions and administrative territorial units**

<b>12.1. Qeydə alınmış cinayətlər</b>							
<b>12.1. Registered crimes</b>							
	2005	2010	2015	2020	2022	2023	
<b>Azərbaycan Respublikası - cəmi <sup>1)</sup></b>	<b>18 049</b>	<b>23 010</b>	<b>26 916</b>	<b>26 004</b>	<b>36 494</b>	<b>36 811</b>	<b>Republic of Azerbaijan - total <sup>1)</sup></b>
<b>Bakı şəhəri - cəmi <sup>1)</sup></b>	<b>7 572</b>	<b>11 096</b>	<b>12 693</b>	<b>10 921</b>	<b>17 296</b>	<b>16 438</b>	<b>Baku city - total <sup>1)</sup></b>
o cümlədən:							including:
Binəqədi rayonu	1 011	1 149	1 373	1 369	2 197	1 774	Binagadi district
Xətai rayonu	599	954	1 554	1 176	1 264	1 471	Khatai district
Xəzər rayonu	477	782	880	865	1 480	1 519	Khazar district
Qaradağ rayonu	331	635	876	624	982	985	Garadagh district
Nərimanov rayonu	689	1 048	1 133	890	1 664	1 408	Narimanov district
Nəsimi rayonu	937	1 316	1 448	1 100	1 256	1 375	Nasimi district
Nizami rayonu	774	1 001	1 234	853	1 150	1 331	Nizami district
Pirallahı rayonu	-	-	59	80	75	90	Pirallahi district
Sabunçu rayonu	767	1 127	1 004	1 342	3 124	2 541	Sabunchu district
Səbail rayonu	559	734	731	685	939	1 138	Sabail district
Suraxanı rayonu	646	818	878	942	1 415	1 000	Surakhani district
Yasamal rayonu	763	1 498	1 470	984	1 682	1 743	Yasamal district
<b>Naxçıvan Muxtar Respublikası - cəmi <sup>1)</sup></b>	<b>118</b>	<b>18</b>	<b>29</b>	<b>27</b>	<b>87</b>	<b>575</b>	<b>Nakhchivan Autonomous Republic - total <sup>1)</sup></b>
o cümlədən:							including:
Naxçıvan şəhəri	39	3	10	13	30	193	Nakhchivan city
Babək rayonu	12	-	3	3	3	53	Babak district
Culfa rayonu	11	2	8	1	22	69	Julfa district
Kəngərli rayonu	3	-	1	2	14	70	Kangarli district
Ordubad rayonu	8	1	1	2	1	43	Ordubad district
Sədərək rayonu	10	8	4	-	4	27	Sadarak district
Şahbuz rayonu	4	1	-	-	-	21	Shahbuz district
Şərur rayonu	30	2	2	5	12	88	Sharur district
<b>Abşeron-Xızı iqtisadi rayonu - cəmi</b>	<b>1 115</b>	<b>1 761</b>	<b>2 023</b>	<b>2 930</b>	<b>3 895</b>	<b>4 281</b>	<b>Absheron-Khizi economic region - total</b>
o cümlədən:							including:
Sumqayıt şəhəri	731	1 033	1 054	1 127	1 721	1 775	Sumgayit city
Abşeron rayonu	358	690	934	1 731	2 082	2 448	Absheron district
Xızı rayonu	26	38	35	72	92	58	Khizi district
<b>Dağlıq Şirvan iqtisadi rayonu - cəmi</b>	<b>387</b>	<b>357</b>	<b>442</b>	<b>449</b>	<b>496</b>	<b>559</b>	<b>Daghlig Shirvan economic region - total</b>
o cümlədən:							including:
Ağsu rayonu	111	112	96	123	105	129	Aghsu district
İsmayilli rayonu	102	106	131	154	184	163	Ismayilli district
Qobustan rayonu	75	43	79	37	41	67	Gobustan district
Şamaxı rayonu	99	96	136	135	166	200	Shamakhi district

**İqtisadi rayonlar və inzibati ərazi vahidləri**  
**Economic regions and administrative territorial units**

12.1 nömrəli cədvəlin davamı

continuation of table 12.1

	2005	2010	2015	2020	2022	2023	
<b>Gəncə-Daşkəsən</b>							<b>Ganja-Dashkasan</b>
<b>iqtisadi rayonu - cəmi</b>	<b>951</b>	<b>1 111</b>	<b>1 320</b>	<b>1 248</b>	<b>1 798</b>	<b>1 964</b>	<b>economic region - total</b>
o cümlədən:							including:
Gəncə şəhəri	437	599	739	749	1 073	1 231	Ganja city
Naftalan şəhəri	21	12	21	22	25	28	Naftalan city
Daşkəsən rayonu	98	64	79	42	62	67	Dashkasan district
Goranboy rayonu	175	168	230	180	260	236	Goranboy district
Göygöl rayonu	130	183	145	176	266	245	Goygol district
Samux rayonu	90	85	106	79	112	157	Samukh district
<b>Qarabağ iqtisadi</b>							<b>Karabakh economic</b>
<b>rayonu - cəmi</b>	<b>816</b>	<b>834</b>	<b>1 035</b>	<b>1 181</b>	<b>1 313</b>	<b>1 487</b>	<b>region - total</b>
o cümlədən:							including:
Xankəndi şəhəri	-	-	-	6	1	2	Khankandi city
Ağcabədi rayonu	302	245	231	346	356	421	Aghjabadi district
Ağdam rayonu	68	97	151	114	131	110	Aghdam district
Ağdərə rayonu	X	X	X	X	X	...	Aghdara district
Bərdə rayonu	244	251	286	372	455	462	Barda district
Füzuli rayonu	67	54	153	126	160	232	Fuzuli district
Xocalı rayonu	2	26	15	27	33	33	Khojaly district
Xocavənd rayonu	7	9	5	21	13	35	Khojavand district
Şuşa rayonu	-	-	2	-	3	6	Shusha district
Tartar rayonu	126	152	192	169	161	186	Tartar district
<b>Qazax-Tovuz</b>							<b>Gazakh-Tovuz</b>
<b>iqtisadi rayonu - cəmi</b>	<b>974</b>	<b>798</b>	<b>1 092</b>	<b>1 179</b>	<b>1 410</b>	<b>1 532</b>	<b>economic region - total</b>
o cümlədən:							including:
Ağstafa rayonu	174	146	103	135	155	190	Aghstafa district
Gədəbəy rayonu	38	55	98	143	153	123	Gadabay district
Qazax rayonu	214	145	274	184	229	353	Gazakh district
Şamkir rayonu	354	294	361	456	569	570	Shamkir district
Tovuz rayonu	194	158	256	261	304	296	Tovuz district
<b>Quba-Xaçmaz</b>							<b>Guba-Khachmaz</b>
<b>iqtisadi rayonu - cəmi</b>	<b>946</b>	<b>995</b>	<b>968</b>	<b>933</b>	<b>1 386</b>	<b>1 322</b>	<b>economic region - total</b>
o cümlədən:							including:
Xaçmaz rayonu	345	308	349	294	423	402	Khachmaz district
Quba rayonu	273	330	282	275	429	394	Guba district
Qusar rayonu	138	192	150	161	207	220	Gusar district
Siyəzən rayonu	128	96	78	105	180	161	Siyazan district
Şabran rayonu	62	69	109	98	147	145	Shabran district
<b>Lənkəran-Astara</b>							<b>Lankaran-Astara</b>
<b>iqtisadi rayonu - cəmi</b>	<b>1 467</b>	<b>1 664</b>	<b>2 053</b>	<b>2 117</b>	<b>2 336</b>	<b>2 157</b>	<b>economic region - total</b>
o cümlədən:							including:
Astara rayonu	328	379	445	457	378	344	Astara district
Cəlilabad rayonu	313	391	369	463	498	470	Jalilabad district
Lerik rayonu	71	71	40	60	109	84	Lerik district
Lənkəran rayonu	329	427	768	672	760	640	Lankaran district
Masallı rayonu	365	304	383	396	474	483	Masalli district
Yardımlı rayonu	61	92	48	69	117	136	Yardimli district

**İqtisadi rayonlar və inzibati ərazi vahidləri**  
**Economic regions and administrative territorial units**

12.1 nömrəli cədvəlin davamı

continuation of table 12.1

	2005	2010	2015	2020	2022	2023	
<b>Mərkəzi Aran</b>							<b>Central Aran</b>
<b>İqtisadi rayonu - cəmi</b>	<b>894</b>	<b>1 119</b>	<b>1 303</b>	<b>1 442</b>	<b>1 871</b>	<b>1 899</b>	<b>economic region - total</b>
o cümlədən:							including:
Mingəçevir şəhəri	235	194	309	318	344	359	Mingachevir city
Ağdaş rayonu	90	104	165	203	265	326	Agdash district
Göyçay rayonu	90	201	172	194	207	203	Goychay district
Kürdəmir rayonu	143	146	197	248	335	326	Kurdamir district
Ucar rayonu	64	82	99	106	160	162	Ujar district
Yevlax rayonu	210	256	297	298	449	408	Yevlakh district
Zərdab rayonu	62	136	64	75	111	115	Zardab district
<b>Mil-Muğan</b>							<b>Mil-Mughan</b>
<b>İqtisadi rayonu - cəmi</b>	<b>630</b>	<b>719</b>	<b>941</b>	<b>876</b>	<b>1 017</b>	<b>1 140</b>	<b>economic region - total</b>
o cümlədən:							including:
Beyləqan rayonu	177	109	193	235	217	225	Beylagan district
İmişli rayonu	176	161	238	222	283	310	Imishli district
Saatlı rayonu	96	126	158	161	185	183	Saatli district
Sabirabad rayonu	181	323	352	258	332	422	Sabirabad district
<b>Şəki-Zaqatala</b>							<b>Shaki-Zagatala</b>
<b>İqtisadi rayonu - cəmi</b>	<b>721</b>	<b>611</b>	<b>1 062</b>	<b>808</b>	<b>1 052</b>	<b>1 001</b>	<b>economic region - total</b>
o cümlədən:							including:
Balakən rayonu	183	103	282	208	213	224	Balakan district
Qax rayonu	66	58	105	95	144	145	Gakh district
Qəbələ rayonu	125	96	167	123	170	201	Gabala district
Oğuz rayonu	56	38	71	49	85	45	Oghuz district
Şəki rayonu	179	185	254	188	277	224	Shaki district
Zaqatala rayonu	112	131	183	145	163	162	Zagatala district
<b>Şərqi Zəngəzur</b>							<b>Eastern Zangazur</b>
<b>İqtisadi rayonu - cəmi</b>	<b>33</b>	<b>46</b>	<b>34</b>	<b>93</b>	<b>197</b>	<b>205</b>	<b>economic region - total</b>
o cümlədən:							including:
Cəbrayıl rayonu	5	33	7	48	103	92	Jabrayil district
Kəlbəcər rayonu	9	1	8	12	15	28	Kalbajar district
Qubadlı rayonu	3	1	2	6	11	9	Gubadli district
Laçın rayonu	15	10	7	13	25	25	Lachin district
Zəngilan rayonu	1	1	10	14	43	51	Zangilan district
<b>Şirvan-Salyan</b>							<b>Shirvan-Salyan</b>
<b>İqtisadi rayonu - cəmi</b>	<b>987</b>	<b>1 357</b>	<b>1 210</b>	<b>1 403</b>	<b>1 930</b>	<b>1 843</b>	<b>economic region - total</b>
o cümlədən:							including:
Şirvan şəhəri	198	349	299	361	629	582	Shirvan city
Biləsuvar rayonu	242	345	398	432	422	447	Bilasuvar district
Hacıqabul rayonu	140	206	156	186	268	256	Hajigabul district
Neftçala rayonu	145	145	106	128	174	171	Neftchala district
Salyan rayonu	262	312	251	296	437	387	Salyan district

<sup>1)</sup> Bu və sonrakı cədvəllərdə ölkə və Naxçıvan MR üzrə yekuna nəqliyyatda polis orqanlarının, Bakı şəhəri üzrə yekuna Bakı Metropolitenində Polis Şöbəsinin məlumatları daxil edilmişdir.

<sup>1)</sup> This and following tables include data of transport police departments by the country total and Nakhchivan AR and the data of Baku Metropolitan Police Department by Baku city total.

**İqtisadi rayonlar və inzibati ərazi vahidləri**  
**Economic regions and administrative territorial units**

12.2. Ağır və xüsusiylə ağır cinayətlər							
12.2. Grave and more grave crimes							
	2005	2010	2015	2020	2022	2023	
Azərbaycan							Republic of
Respublikası - cəmi <sup>1)</sup>	1 680	2 590	3 922	3 636	6 047	5 726	Azerbaijan - total <sup>1)</sup>
Bakı şəhəri - cəmi <sup>1)</sup>	762	1 444	2 183	1 499	3 215	2 771	Baku city - total <sup>1)</sup>
o cümlədən:							including:
Binəqədi rayonu	81	139	221	197	299	366	Binagadi district
Xətai rayonu	61	163	353	188	194	279	Khatai district
Xəzər rayonu	65	91	86	84	135	157	Khazar district
Qaradağ rayonu	33	44	134	52	178	137	Garadagh district
Nərimanov rayonu	59	146	283	105	581	307	Narimanov district
Nəsimi rayonu	123	231	197	123	323	297	Nasimi district
Nizami rayonu	87	151	221	106	170	209	Nizami district
Pirallahı rayonu	-	-	14	2	5	6	Pirallahi district
Sabunçu rayonu	70	125	134	196	526	388	Sabunchu district
Səbail rayonu	53	122	163	129	167	144	Sabail district
Suraxanı rayonu	55	68	124	135	303	161	Surakhani district
Yasamal rayonu	74	163	244	181	330	320	Yasamal district
Naxçıvan Muxtar							Nakhchivan Autonomous
Respublikası - cəmi <sup>1)</sup>	23	11	5	5	16	56	Republic - total <sup>1)</sup>
o cümlədən:							including:
Naxçıvan şəhəri	10	2	1	4	6	14	Nakhchivan city
Babək rayonu	2	-	1	-	1	3	Babak district
Culfa rayonu	2	1	2	-	3	7	Julfa district
Kəngərli rayonu	2	-	-	1	3	13	Kangarli district
Ordubad rayonu	1	-	1	-	-	4	Ordubad district
Sədərək rayonu	-	5	-	-	-	2	Sadarak district
Şahbuz rayonu	1	-	-	-	-	3	Shahbuz district
Şərur rayonu	4	2	-	-	3	9	Sharur district
Abşeron-Xızı							Absheron-Khizi
iqtisadi rayonu - cəmi	113	166	267	281	602	574	economic region - total
o cümlədən:							including:
Sumqayıt şəhəri	69	99	120	99	318	255	Sumgayit city
Abşeron rayonu	38	60	142	176	275	311	Absheron district
Xızı rayonu	6	7	5	6	9	8	Khizi district
Dağlıq Şirvan							Daghligh Shirvan
iqtisadi rayonu - cəmi	29	33	27	45	35	54	economic region - total
o cümlədən:							including:
Ağsu rayonu	8	7	11	8	8	13	Aghsu district
İsmayilli rayonu	3	13	7	24	15	18	Ismayilli district
Qobustan rayonu	7	1	5	2	5	7	Gobustan district
Şamaxı rayonu	11	12	4	11	7	16	Shamakhi district

**İqtisadi rayonlar və inzibati ərazi vahidləri**  
**Economic regions and administrative territorial units**

12.2 nömrəli cədvəlin davamı

continuation of table 12.2

	2005	2010	2015	2020	2022	2023	
<b>Gəncə-Daşkəsən</b>							<b>Ganja-Dashkasan</b>
<b>iqtisadi rayonu - cəmi</b>	<b>85</b>	<b>112</b>	<b>203</b>	<b>152</b>	<b>253</b>	<b>302</b>	<b>economic region - total</b>
o cümlədən:							including:
Gəncə şəhəri	58	74	131	100	193	229	Ganja city
Naftalan şəhəri	2	1	3	7	2	1	Naftalan city
Daşkəsən rayonu	2	6	9	3	3	4	Dashkasan district
Goranboy rayonu	10	13	18	22	21	24	Goranboy district
Göygöl rayonu	8	12	24	14	23	27	Goygol district
Samux rayonu	5	6	18	6	11	17	Samukh district
<b>Qarabağ iqtisadi</b>							<b>Karabakh economic</b>
<b>rayonu - cəmi</b>	<b>76</b>	<b>44</b>	<b>96</b>	<b>268</b>	<b>223</b>	<b>280</b>	<b>region - total</b>
o cümlədən:							including:
Xankəndi şəhəri	-	-	-	4	1	2	Khankandi city
Ağcabədi rayonu	25	4	24	42	55	59	Aghjabadi district
Ağdam rayonu	4	4	10	37	15	22	Aghdam district
Ağdərə rayonu	X	X	X	X	X	...	Aghdara district
Bərdə rayonu	28	31	32	70	96	65	Barda district
Füzuli rayonu	6	4	20	39	38	75	Fuzuli district
Xocalı rayonu	-	-	-	9	6	5	Khodzaly district
Xocavənd rayonu	-	-	-	8	3	11	Khodzavand district
Şuşa rayonu	-	-	1	-	1	5	Shusha district
Tartar rayonu	13	1	9	59	8	36	Tartar district
<b>Qazax-Tovuz</b>							<b>Gazakh-Tovuz</b>
<b>iqtisadi rayonu - cəmi</b>	<b>60</b>	<b>77</b>	<b>116</b>	<b>103</b>	<b>151</b>	<b>143</b>	<b>economic region - total</b>
o cümlədən:							including:
Ağstafa rayonu	7	7	8	17	8	29	Aghstafa district
Gədəbəy rayonu	6	3	8	11	11	9	Gadabay district
Qazax rayonu	12	9	20	24	45	22	Gazakh district
Şamkir rayonu	23	46	50	29	62	60	Shamkir district
Tovuz rayonu	12	12	30	22	25	23	Tovuz district
<b>Quba-Xaçmaz</b>							<b>Guba-Khachmaz</b>
<b>iqtisadi rayonu - cəmi</b>	<b>77</b>	<b>52</b>	<b>92</b>	<b>102</b>	<b>165</b>	<b>133</b>	<b>economic region - total</b>
o cümlədən:							including:
Xaçmaz rayonu	18	20	29	44	56	47	Khachmaz district
Quba rayonu	31	11	17	17	45	29	Guba district
Qusar rayonu	13	9	23	22	22	17	Gusar district
Siyəzən rayonu	12	10	13	11	18	18	Siyazan district
Şabran rayonu	3	2	10	8	24	22	Shabran district
<b>Lənkəran-Astara</b>							<b>Lankaran-Astara</b>
<b>iqtisadi rayonu - cəmi</b>	<b>149</b>	<b>243</b>	<b>334</b>	<b>508</b>	<b>428</b>	<b>516</b>	<b>economic region - total</b>
o cümlədən:							including:
Astara rayonu	33	106	136	147	110	107	Astara district
Cəlilabad rayonu	47	38	68	162	83	89	Jalilabad district
Lerik rayonu	-	5	4	5	8	6	Lerik district
Lənkəran rayonu	37	52	88	107	130	174	Lankaran district
Masallı rayonu	22	27	28	54	45	79	Masalli district
Yardımlı rayonu	10	15	10	33	52	61	Yardimli district

**İqtisadi rayonlar və inzibati ərazi vahidləri**  
**Economic regions and administrative territorial units**

12.2 nömrəli cədvəlin davamı

continuation of table 12.2

	2005	2010	2015	2020	2022	2023	
<b>Mərkəzi Aran iqtisadi rayonu - cəmi</b>	<b>65</b>	<b>119</b>	<b>146</b>	<b>138</b>	<b>233</b>	<b>232</b>	<b>Central Aran economic region - total</b>
o cümlədən:							including:
Mingəçevir şəhəri	13	24	28	22	13	28	Mingachevir city
Ağdaş rayonu	10	11	13	25	26	27	Agdash district
Göyçay rayonu	8	31	19	12	49	39	Goychay district
Kürdəmir rayonu	7	22	26	28	32	34	Kurdamir district
Ucar rayonu	7	11	11	13	14	15	Ujar district
Yevlax rayonu	18	16	47	32	96	86	Yevlakh district
Zərdab rayonu	2	4	2	6	3	3	Zardab district
<b>Mil-Muğan iqtisadi rayonu - cəmi</b>	<b>79</b>	<b>50</b>	<b>114</b>	<b>145</b>	<b>178</b>	<b>190</b>	<b>Mil-Mughan economic region - total</b>
o cümlədən:							including:
Beyləqan rayonu	20	5	29	47	46	31	Beylagan district
İmişli rayonu	34	9	33	43	66	58	Imishli district
Saatlı rayonu	14	9	11	16	12	32	Saatli district
Sabirabad rayonu	11	27	41	39	54	69	Sabirabad district
<b>Şəki-Zaqatala iqtisadi rayonu - cəmi</b>	<b>50</b>	<b>66</b>	<b>115</b>	<b>87</b>	<b>95</b>	<b>89</b>	<b>Shaki-Zagatala economic region - total</b>
o cümlədən:							including:
Balakən rayonu	9	13	42	31	22	27	Balakan district
Qax rayonu	10	7	8	2	7	11	Gakh district
Qəbələ rayonu	11	6	10	11	18	8	Gabala district
Oğuz rayonu	3	5	8	6	11	5	Oghuz district
Şəki rayonu	11	26	23	18	17	20	Shaki district
Zaqatala rayonu	6	9	24	19	20	18	Zagatala district
<b>Şərqi Zəngəzur iqtisadi rayonu - cəmi</b>	<b>2</b>	<b>4</b>	<b>4</b>	<b>31</b>	<b>55</b>	<b>70</b>	<b>Eastern Zangazur economic region - total</b>
o cümlədən:							including:
Cəbrayıl rayonu	-	3	-	17	28	33	Jabrayil district
Kəlbəcər rayonu	-	-	-	2	2	6	Kalbajar district
Qubadlı rayonu	1	1	-	4	-	4	Gubadli district
Laçın rayonu	1	-	2	4	11	5	Lachin district
Zəngilan rayonu	-	-	2	4	14	22	Zangilan district
<b>Şirvan-Salyan iqtisadi rayonu - cəmi</b>	<b>68</b>	<b>131</b>	<b>191</b>	<b>245</b>	<b>370</b>	<b>275</b>	<b>Shirvan-Salyan economic region - total</b>
o cümlədən:							including:
Şirvan şəhəri	18	30	37	41	165	69	Shirvan city
Biləsuvar rayonu	21	40	89	138	92	86	Bilasuvvar district
Hacıqabul rayonu	7	12	14	17	26	44	Hajigabul district
Neftçala rayonu	3	16	10	11	27	29	Neftchala district
Salyan rayonu	19	33	41	38	60	47	Salyan district

**İqtisadi rayonlar və inzibati ərazi vahidləri**  
**Economic regions and administrative territorial units**

**12.3. 14-17 yaşda olan uşaqlar tərəfindən törədilmiş cinayətlər**

**12.3. Crimes committed by children aged 14-17 years**

	2005	2010	2015	2020	2022	2023	
<b>Azərbaycan Respublikası - cəmi <sup>1)</sup></b>	<b>618</b>	<b>416</b>	<b>568</b>	<b>379</b>	<b>283</b>	<b>287</b>	<b>Republic of Azerbaijan - total <sup>1)</sup></b>
<b>Bakı şəhəri - cəmi <sup>1)</sup></b>	<b>224</b>	<b>151</b>	<b>259</b>	<b>199</b>	<b>108</b>	<b>89</b>	<b>Baku city - total <sup>1)</sup></b>
o cümlədən:							including:
Binaqədi rayonu	43	10	36	25	2	5	Binagadi district
Xətai rayonu	13	14	25	38	7	8	Khatai district
Xəzər rayonu	18	20	38	11	12	5	Khazar district
Qaradağ rayonu	6	15	11	5	4	6	Garadagh district
Nərimanov rayonu	15	8	25	27	3	6	Narimanov district
Nəsimi rayonu	23	11	24	38	6	8	Nasimi district
Nizami rayonu	28	18	23	18	17	7	Nizami district
Pirallahi rayonu	-	-	-	-	-	1	Pirallahi district
Sabunçu rayonu	8	13	18	13	21	19	Sabunchu district
Səbail rayonu	23	7	11	5	13	5	Sabail district
Suraxanı rayonu	21	22	12	2	21	3	Surakhani district
Yasamal rayonu	25	13	35	17	2	14	Yasamal district
<b>Naxçıvan Muxtar Respublikası - cəmi <sup>1)</sup></b>	<b>2</b>	<b>-</b>	<b>-</b>	<b>1</b>	<b>-</b>	<b>10</b>	<b>Nakhchivan Autonomous Republic - total <sup>1)</sup></b>
o cümlədən:							including:
Naxçıvan şəhəri	-	-	-	1	-	4	Nakhchivan city
Babək rayonu	-	-	-	-	-	2	Babak district
Culfa rayonu	-	-	-	-	-	2	Julfa district
Kəngərli rayonu	-	-	-	-	-	1	Kangarli district
Ordubad rayonu	-	-	-	-	-	-	Ordubad district
Sədərək rayonu	1	-	-	-	-	-	Sadarak district
Şahbuz rayonu	1	-	-	-	-	-	Shahbuz district
Şərur rayonu	-	-	-	-	-	1	Sharur district
<b>Abşeron-Xızı iqtisadi rayonu - cəmi</b>	<b>66</b>	<b>28</b>	<b>35</b>	<b>54</b>	<b>19</b>	<b>26</b>	<b>Absheron-Khizi economic region - total</b>
o cümlədən:							including:
Sumqayıt şəhəri	20	11	16	20	9	7	Sumgayit city
Abşeron rayonu	45	13	19	33	9	19	Absheron district
Xızı rayonu	1	4	-	1	1	-	Khizi district
<b>Dağlıq Şirvan iqtisadi rayonu - cəmi</b>	<b>10</b>	<b>12</b>	<b>7</b>	<b>6</b>	<b>7</b>	<b>11</b>	<b>Daghligh Shirvan economic region - total</b>
o cümlədən:							including:
Ağsu rayonu	3	-	4	2	1	-	Aghsu district
İsmayilli rayonu	1	-	1	1	1	6	Ismayilli district
Qobustan rayonu	4	11	-	-	-	-	Gobustan district
Şamaxı rayonu	2	1	2	3	5	5	Shamakhi district

**İqtisadi rayonlar və inzibati ərazi vahidləri**  
**Economic regions and administrative territorial units**

12.3 nömrəli cədvəlin davamı

continuation of table 12.3

	2005	2010	2015	2020	2022	2023	
<b>Gəncə-Daşkəsən</b>							<b>Ganja-Dashkasan</b>
<b>iqtisadi rayonu - cəmi</b>	<b>38</b>	<b>23</b>	<b>34</b>	<b>27</b>	<b>9</b>	<b>13</b>	<b>economic region - total</b>
o cümlədən:							including:
Gəncə şəhəri	21	12	14	17	4	2	Ganja city
Naftalan şəhəri	1	-	-	-	-	-	Naftalan city
Daşkəsən rayonu	1	1	6	1	-	1	Dashkasan district
Goranboy rayonu	8	2	4	-	3	4	Goranboy district
Göygöl rayonu	4	6	6	9	2	5	Goygol district
Samux rayonu	3	2	4	-	-	1	Samukh district
<b>Qarabağ iqtisadi</b>							<b>Karabakh economic</b>
<b>rayonu - cəmi</b>	<b>33</b>	<b>24</b>	<b>25</b>	<b>12</b>	<b>8</b>	<b>15</b>	<b>region - total</b>
o cümlədən:							including:
Xankəndi şəhəri	-	-	-	-	-	-	Khankandi city
Ağcabədi rayonu	13	7	4	6	-	1	Aghjabadi district
Ağdam rayonu	2	3	5	-	-	-	Aghdam district
Ağdərə rayonu	X	X	X	X	X	...	Aghdara district
Bərdə rayonu	8	10	5	2	5	9	Barda district
Füzuli rayonu	3	3	3	1	-	2	Fuzuli district
Xocalı rayonu	-	-	1	-	-	1	Xojaly district
Xocavənd rayonu	-	-	-	2	-	-	Xojavand district
Şuşa rayonu	-	-	-	-	-	-	Shusha district
Tartar rayonu	7	1	7	1	3	2	Tartar district
<b>Qazax-Tovuz</b>							<b>Gazakh-Tovuz</b>
<b>iqtisadi rayonu - cəmi</b>	<b>33</b>	<b>28</b>	<b>45</b>	<b>16</b>	<b>32</b>	<b>22</b>	<b>economic region - total</b>
o cümlədən:							including:
Ağstafa rayonu	6	1	4	3	-	-	Aghstafa district
Gədəbəy rayonu	1	-	1	3	7	1	Gadabay district
Qazax rayonu	10	4	11	2	3	1	Gazakh district
Şəmkir rayonu	12	17	8	8	13	5	Shamkir district
Tovuz rayonu	4	6	21	-	9	15	Tovuz district
<b>Quba-Xaçmaz</b>							<b>Guba-Khachmaz</b>
<b>iqtisadi rayonu - cəmi</b>	<b>21</b>	<b>16</b>	<b>32</b>	<b>10</b>	<b>17</b>	<b>16</b>	<b>economic region - total</b>
o cümlədən:							including:
Xaçmaz rayonu	7	2	6	3	8	8	Khachmaz district
Quba rayonu	9	6	1	3	2	1	Guba district
Qusar rayonu	3	5	13	2	5	2	Gusar district
Siyəzən rayonu	2	2	7	2	2	-	Siyyazan district
Şabran rayonu	-	1	5	-	-	5	Shabran district
<b>Lənkəran-Astara</b>							<b>Lankaran-Astara</b>
<b>iqtisadi rayonu - cəmi</b>	<b>60</b>	<b>37</b>	<b>26</b>	<b>6</b>	<b>7</b>	<b>6</b>	<b>economic region - total</b>
o cümlədən:							including:
Astara rayonu	12	8	6	1	-	4	Astara district
Cəlilabad rayonu	10	18	8	2	1	-	Jalilabad district
Lerik rayonu	3	1	2	-	2	-	Lerik district
Lənkəran rayonu	12	5	3	1	2	1	Lankaran district
Masallı rayonu	22	4	7	1	1	-	Masalli district
Yardımlı rayonu	1	1	-	1	1	1	Yardimli district

**İqtisadi rayonlar və inzibati ərazi vahidləri**  
**Economic regions and administrative territorial units**

12.3 nömrəli cədvəlin davamı

continuation of table 12.3

	2005	2010	2015	2020	2022	2023	
<b>Mərkəzi Aran</b>							<b>Central Aran</b>
<b>iqtisadi rayonu - cəmi</b>	<b>31</b>	<b>26</b>	<b>34</b>	<b>15</b>	<b>30</b>	<b>23</b>	<b>economic region - total</b>
o cümlədən:							including:
Mingəçevir şəhəri	8	4	1	6	11	7	Mingachevir city
Ağdaş rayonu	1	6	7	2	3	10	Agdash district
Göyçay rayonu	3	2	2	4	4	2	Goychay district
Kürdəmir rayonu	4	4	5	2	-	1	Kurdamir district
Ucar rayonu	4	-	1	-	7	3	Ujar district
Yevlax rayonu	11	1	14	1	4	-	Yevlakh district
Zərdab rayonu	-	9	4	-	1	-	Zardab district
<b>Mil-Muğan</b>							<b>Mil-Mughan</b>
<b>iqtisadi rayonu - cəmi</b>	<b>26</b>	<b>15</b>	<b>20</b>	<b>7</b>	<b>12</b>	<b>4</b>	<b>economic region - total</b>
o cümlədən:							including:
Beyləqan rayonu	11	3	4	4	1	1	Beylagan district
İmişli rayonu	6	8	2	1	6	-	Imishli district
Saatlı rayonu	5	1	2	1	2	3	Saatli district
Sabirabad rayonu	4	3	12	1	3	-	Sabirabad district
<b>Şəki-Zaqatala</b>							<b>Shaki-Zagatala</b>
<b>iqtisadi rayonu - cəmi</b>	<b>37</b>	<b>13</b>	<b>25</b>	<b>9</b>	<b>14</b>	<b>25</b>	<b>economic region - total</b>
o cümlədən:							including:
Balakən rayonu	7	3	6	1	-	3	Balakan district
Qax rayonu	10	-	2	2	2	12	Gakh district
Qəbələ rayonu	9	1	2	1	5	5	Gabala district
Oğuz rayonu	4	1	1	3	-	-	Oghuz district
Şəki rayonu	4	7	9	1	5	3	Shaki district
Zaqatala rayonu	3	1	5	1	2	2	Zagatala district
<b>Şərqi Zəngəzur</b>							<b>Eastern Zangazur</b>
<b>iqtisadi rayonu - cəmi</b>	<b>-</b>	<b>3</b>	<b>-</b>	<b>-</b>	<b>1</b>	<b>1</b>	<b>economic region - total</b>
o cümlədən:							including:
Cəbrayıl rayonu	-	3	-	-	1	1	Jabrayil district
Kəlbəcər rayonu	-	-	-	-	-	-	Kalbajar district
Qubadlı rayonu	-	-	-	-	-	-	Gubadli district
Laçın rayonu	-	-	-	-	-	-	Lachin district
Zəngilan rayonu	-	-	-	-	-	-	Zangilan district
<b>Şirvan-Salyan</b>							<b>Shirvan-Salyan</b>
<b>iqtisadi rayonu - cəmi</b>	<b>34</b>	<b>35</b>	<b>20</b>	<b>16</b>	<b>15</b>	<b>21</b>	<b>economic region - total</b>
o cümlədən:							including:
Şirvan şəhəri	10	6	9	3	6	6	Shirvan city
Biləsuvar rayonu	6	13	4	6	3	8	Bilasovar district
Hacıqabul rayonu	4	2	1	1	-	2	Hajigabul district
Neftçala rayonu	3	6	4	-	1	1	Neftchala district
Salyan rayonu	11	8	2	6	5	4	Salyan district

**İqtisadi rayonlar və inzibati ərazi vahidləri**  
**Economic regions and administrative territorial units**

**12.4. 2023-cü ildə qeydə alınmış cinayətlər nəticəsində zərərçəkmiş şəxslər**

**12.4. Victims in the result of registered crimes in 2023**

	Zərərçəkmiş şəxslərin sayı – cəmi <i>Number of victims- total</i>	onlardan of which		
		qadınlar women	yətkinlik yaşına çatmayanlar minors	
<b>Azərbaycan</b>				<b>Republic of</b>
<b>Respublikası - cəmi <sup>1)</sup></b>	<b>24 287</b>	<b>7 134</b>	<b>624</b>	<b>Azerbaijan - total <sup>1)</sup></b>
<b>Bakı şəhəri - cəmi <sup>1)</sup></b>	<b>10 849</b>	<b>3 377</b>	<b>169</b>	<b>Baku city - total <sup>1)</sup></b>
o cümlədən:				including:
Binəqədi rayonu	1 033	319	31	Binagadi district
Xətai rayonu	865	295	14	Khatai district
Xəzər rayonu	853	253	9	Khazar district
Qaradağ rayonu	769	210	18	Garadagh district
Nərimanov rayonu	997	264	12	Narimanov district
Nəsimi rayonu	934	291	12	Nasimi district
Nizami rayonu	850	288	8	Nizami district
Pirallahı rayonu	64	15	2	Pirallahi district
Sabunçu rayonu	1 841	609	45	Sabunchu district
Səbail rayonu	831	205	4	Sabail district
Suraxanı rayonu	610	209	10	Surakhani district
Yasamal rayonu	1 146	389	4	Yasamal district
<b>Naxçıvan Muxtar</b>				<b>Nakhchivan Autonomous</b>
<b>Respublikası - cəmi <sup>1)</sup></b>	<b>380</b>	<b>117</b>	<b>29</b>	<b>Republic - total <sup>1)</sup></b>
o cümlədən:				including:
Naxçıvan şəhəri	154	50	10	Nakhchivan city
Babək rayonu	47	8	3	Babak district
Culfa rayonu	21	7	-	Julfa district
Kəngərli rayonu	27	12	7	Kangarli district
Ordubad rayonu	39	10	3	Ordubad district
Sədərək rayonu	7	3	1	Sadarak district
Şahbuz rayonu	21	8	-	Shahbuz district
Şərur rayonu	63	18	5	Sharur district
<b>Abşeron-Xızı</b>				<b>Absheron-Khizi</b>
<b>İqtisadi rayonu - cəmi</b>	<b>2 784</b>	<b>950</b>	<b>74</b>	<b>economic region - total</b>
o cümlədən:				including:
Sumqayıt şəhəri	1 083	445	22	Sumgayit city
Abşeron rayonu	1 680	500	52	Absheron district
Xızı rayonu	21	5	-	Khizi district
<b>Dağlıq Şirvan</b>				<b>Daghlig Shirvan</b>
<b>İqtisadi rayonu - cəmi</b>	<b>417</b>	<b>91</b>	<b>21</b>	<b>economic region - total</b>
o cümlədən:				including:
Ağsu rayonu	98	10	4	Aghsu district
İsmayilli rayonu	133	31	4	Ismayilli district
Qobustan rayonu	49	14	7	Gobustan district
Şamaxı rayonu	137	36	6	Shamakhi district

**İqtisadi rayonlar və inzibati ərazi vahidləri**  
**Economic regions and administrative territorial units**

12.4 nömrəli cədvəlin davamı

continuation of table 12.4

	Zərərçəkmiş şəxslərin sayı – cəmi <i>Number of victims- total</i>	onlardan <i>of which</i>		
		qadınlar <i>women</i>	yetkinlik yaşına çatmayanlar <i>minors</i>	
<b>Gəncə-Daşkəsən iqtisadi rayonu - cəmi</b>	<b>1 386</b>	<b>456</b>	<b>24</b>	<b>Ganja-Dashkasan economic region - total</b>
o cümlədən:				including:
Gəncə şəhəri	749	277	5	Ganja city
Naftalan şəhəri	21	10	1	Naftalan city
Daşkəsən rayonu	75	15	-	Dashkasan district
Goranboy rayonu	190	67	5	Goranboy district
Göygöl rayonu	249	60	11	Goygol district
Samux rayonu	102	27	2	Samukh district
<b>Qarabağ iqtisadi rayonu - cəmi</b>	<b>1 246</b>	<b>181</b>	<b>25</b>	<b>Karabakh economic region - total</b>
o cümlədən:				including:
Xankəndi şəhəri	310	-	-	Khankandi city
Ağcabədi rayonu	194	39	6	Aghjabadi district
Ağdam rayonu	73	15	-	Aghdam district
Ağdərə rayonu	...	...	...	Aghdara district
Bərdə rayonu	286	72	14	Barda district
Füzuli rayonu	142	23	2	Fuzuli district
Xocalı rayonu	38	5	-	Khojaly district
Xocavənd rayonu	48	1	-	Khojavand district
Şuşa rayonu	9	-	-	Shusha district
Tərtər rayonu	146	26	3	Tartar district
<b>Qazax-Tovuz iqtisadi rayonu - cəmi</b>	<b>1 094</b>	<b>344</b>	<b>45</b>	<b>Gazakh-Tovuz economic region - total</b>
o cümlədən:				including:
Ağstafa rayonu	151	43	4	Aghstafa district
Gədəbəy rayonu	108	30	4	Gadabay district
Qazax rayonu	182	55	7	Gazakh district
Şəmkir rayonu	416	151	25	Shamkir district
Tovuz rayonu	237	65	5	Tovuz district
<b>Quba-Xaçmaz iqtisadi rayonu - cəmi</b>	<b>920</b>	<b>280</b>	<b>32</b>	<b>Guba-Khachmaz economic region - total</b>
o cümlədən:				including:
Xaçmaz rayonu	277	68	9	Khachmaz district
Quba rayonu	271	91	8	Guba district
Qusar rayonu	172	45	3	Gusar district
Siyəzən rayonu	109	52	7	Siyazan district
Şabran rayonu	91	24	5	Shabran district

**İqtisadi rayonlar və inzibati ərazi vahidləri**  
**Economic regions and administrative territorial units**

12.4 nömrəli cədvəlin davamı

continuation of table 12.4

	Zərərçəkmiş şəxslərin sayı – cəmi	onlardan of which		
		qadınlar women	yetkinlik yaşına çatmayanlar minors	
<b>Lənkəran-Astara iqtisadi rayonu - cəmi</b>	<b>1 145</b>	<b>289</b>	<b>28</b>	<b>Lankaran-Astara economic region - total</b>
o cümlədən:				including:
Astara rayonu	129	33	6	Astara district
Cəlilabad rayonu	251	61	3	Jalilabad district
Lerik rayonu	56	5	-	Lerik district
Lənkəran rayonu	279	96	10	Lankaran district
Masallı rayonu	384	87	8	Masalli district
Yardımlı rayonu	46	7	1	Yardimli district
<b>Mərkəzi Aran iqtisadi rayonu - cəmi</b>	<b>1 190</b>	<b>345</b>	<b>48</b>	<b>Central Aran economic region - total</b>
o cümlədən:				including:
Mingəçevir şəhəri	262	89	10	Mingachevir city
Ağdaş rayonu	191	55	10	Agdash district
Göyçay rayonu	114	35	1	Goychay district
Kürdəmir rayonu	233	54	8	Kurdamir district
Ucar rayonu	128	37	8	Ujar district
Yevlax rayonu	171	67	10	Yevlakh district
Zərdab rayonu	91	8	1	Zardab district
<b>Mil-Muğan iqtisadi rayonu - cəmi</b>	<b>793</b>	<b>193</b>	<b>24</b>	<b>Mil-Mughan economic region - total</b>
o cümlədən:				including:
Beyləqan rayonu	179	45	3	Beylagan district
İmişli rayonu	225	52	13	Imishli district
Saatlı rayonu	143	31	-	Saatli district
Sabirabad rayonu	246	65	8	Sabirabad district
<b>Şəki-Zaqatala iqtisadi rayonu - cəmi</b>	<b>764</b>	<b>184</b>	<b>37</b>	<b>Shaki-Zagatala economic region - total</b>
o cümlədən:				including:
Balakən rayonu	113	40	5	Balakan district
Qax rayonu	123	25	6	Gakh district
Qəbələ rayonu	196	32	8	Gabala district
Oğuz rayonu	31	9	2	Oghuz district
Şəki rayonu	184	48	11	Shaki district
Zaqatala rayonu	117	30	5	Zagatala district
<b>Şərqi Zəngəzur iqtisadi rayonu - cəmi</b>	<b>161</b>	<b>18</b>	<b>15</b>	<b>Eastern Zangazur economic region - total</b>
o cümlədən:				including:
Cəbrayıl rayonu	48	7	3	Jabrayil district
Kəlbəcər rayonu	33	4	-	Kalbajar district

**İqtisadi rayonlar və inzibati ərazi vahidləri**  
**Economic regions and administrative territorial units**

12.4 nömrəli cədvəlin davamı

continuation of table 12.4

	Zərərçəkmiş şəxslərin sayı – cəmi <i>Number of victims- total</i>	onlardan <i>of which</i>		
		qadınlar <i>women</i>	yetkinlik yaşına çatmayanlar <i>minors</i>	
Qubadlı rayonu	9	-	-	<i>Gubadli district</i>
Laçın rayonu	40	1	-	<i>Lachin district</i>
Zəngilan rayonu	31	6	12	<i>Zangilan district</i>
<b>Şirvan-Salyan iqtisadi rayonu - cəmi</b>	<b>1 097</b>	<b>300</b>	<b>45</b>	<b><i>Shirvan-Salyan economic region - total</i></b>
o cümlədən:				<i>including:</i>
Şirvan şəhəri	359	119	14	<i>Shirvan city</i>
Biləsuvar rayonu	231	48	13	<i>Bilasuvar district</i>
Hacıqabul rayonu	160	36	9	<i>Hajigabul district</i>
Neftçala rayonu	103	29	3	<i>Neftechala district</i>
Salyan rayonu	244	68	6	<i>Salyan district</i>

**İqtisadi rayonlar və inzibati ərazi vahidləri**  
**Economic regions and administrative territorial units**

**12.5. 2023-cü ildə məişət zorakılığı ilə bağlı cinayətlər nəticəsində zərərçəkmiş şəxslər**

**12.5. Victims in the results of domestic violence in 2023**

	Məişət zorakılığı ilə bağlı cinayətlər nəticəsində zərərçəkmiş şəxslər <i>Victims in the results of domestic violence</i>	onlardan <i>of which</i>		
		qadınlar <i>women</i>	yetkinlik yaşına çatmayanlar <i>minors</i>	
<b>Azərbaycan</b>				<b>Republic of</b>
<b>Respublikası - cəmi <sup>1)</sup></b>	<b>1 513</b>	<b>1 224</b>		<b>11 Azerbaijan - total <sup>1)</sup></b>
<b>Bakı şəhəri - cəmi <sup>1)</sup></b>	<b>605</b>	<b>540</b>		<b>2 Baku city - total <sup>1)</sup></b>
o cümlədən:				including:
Binəqədi rayonu	63	57		- Binagadi district
Xətai rayonu	56	49		- Khatai district
Xəzər rayonu	74	67		- Khazar district
Qaradağ rayonu	47	39		1 Garadagh district
Nərimanov rayonu	36	35		- Narimanov district
Nəsimi rayonu	29	25		- Nasimi district
Nizami rayonu	50	43		1 Nizami district
Pirallahı rayonu	1	-		- Pirallahi district
Sabunçu rayonu	168	158		- Sabunchu district
Səbail rayonu	14	12		- Sabail district
Suraxanı rayonu	37	29		- Surakhani district
Yasamal rayonu	30	26		- Yasamal district
<b>Naxçıvan Muxtar</b>				<b>Nakhchivan Autonomous</b>
<b>Respublikası - cəmi <sup>1)</sup></b>	<b>18</b>	<b>14</b>		<b>- Republic - total <sup>1)</sup></b>
o cümlədən:				including:
Naxçıvan şəhəri	6	5		- Nakhchivan city
Babək rayonu	3	3		- Babak district
Culfa rayonu	3	2		- Julfa district
Kəngərli rayonu	-	-		- Kangarli district
Ordubad rayonu	1	1		- Ordubad district
Sədərək rayonu	-	-		- Sadarak district
Şahbuz rayonu	4	3		- Shahbuz district
Şərur rayonu	1	-		- Sharur district
<b>Abşeron-Xızı</b>				<b>Absheron-Khizi</b>
<b>İqtisadi rayonu - cəmi</b>	<b>188</b>	<b>157</b>		<b>4 economic region - total</b>
o cümlədən:				including:
Sumqayıt şəhəri	109	88		2 Sumgayit city
Abşeron rayonu	77	68		2 Absheron district
Xızı rayonu	2	1		- Khizi district
<b>Dağlıq Şirvan</b>				<b>Daghlig Shirvan</b>
<b>İqtisadi rayonu - cəmi</b>	<b>25</b>	<b>16</b>		<b>- economic region - total</b>
o cümlədən:				including:
Ağsu rayonu	3	1		- Aghsu district
İsmayilli rayonu	11	8		- Ismayilli district
Qobustan rayonu	1	1		- Gobustan district
Şamaxı rayonu	10	6		- Shamakhi district

**İqtisadi rayonlar və inzibati ərazi vahidləri**  
**Economic regions and administrative territorial units**

12.5 nömrəli cədvəlin davamı

continuation of table 12.5

	Məişət zorakılığı ilə bağlı cinayətlər nəticəsində zərərçəkmiş şəxslər <i>Victims in the results of domestic violence</i>	onlardan <i>of which</i>		
		qadınlar <i>women</i>	yetkinlik yaşına çatmayanlar <i>minors</i>	
<b>Gəncə-Daşkəsən</b>				<b>Ganja-Dashkasan</b>
<b>iqtisadi rayonu - cəmi</b>	<b>50</b>	<b>38</b>	-	<b>economic region - total</b>
o cümlədən:				including:
Gəncə şəhəri	9	8	-	Ganja city
Naftalan şəhəri	1	1	-	Naftalan city
Daşkəsən rayonu	4	2	-	Dashkasan district
Goranboy rayonu	24	19	-	Goranboy district
Göygöl rayonu	8	5	-	Goygol district
Samux rayonu	4	3	-	Samukh district
<b>Qarabağ iqtisadi</b>				<b>Karabakh economic</b>
<b>rayonu - cəmi</b>	<b>37</b>	<b>25</b>	-	<b>region - total</b>
o cümlədən:				including:
Xankəndi şəhəri	-	-	-	Khankandi city
Ağcabədi rayonu	3	2	-	Aghjabadi district
Ağdam rayonu	2	2	-	Aghdam district
Ağdərə rayonu	...	...	...	Aghdara district
Bərdə rayonu	16	11	-	Barda district
Füzuli rayonu	4	3	-	Fuzuli district
Xocalı rayonu	2	1	-	Xojaly district
Xocavənd rayonu	-	-	-	Xojavand district
Şuşa rayonu	-	-	-	Shusha district
Tərtər rayonu	10	6	-	Tartar district
<b>Qazax-Tovuz</b>				<b>Gazakh-Tovuz</b>
<b>iqtisadi rayonu - cəmi</b>	<b>70</b>	<b>57</b>	-	<b>economic region - total</b>
o cümlədən:				including:
Ağstafa rayonu	7	3	-	Aghstafa district
Gədəbəy rayonu	8	5	-	Gadabay district
Qazax rayonu	6	5	-	Gazakh district
Şəmkir rayonu	34	30	-	Shamkir district
Tovuz rayonu	15	14	-	Tovuz district
<b>Quba-Xaçmaz</b>				<b>Guba-Khachmaz</b>
<b>iqtisadi rayonu - cəmi</b>	<b>70</b>	<b>60</b>	3	<b>economic region - total</b>
o cümlədən:				including:
Xaçmaz rayonu	19	16	1	Khachmaz district
Quba rayonu	12	9	-	Guba district
Qusar rayonu	17	13	1	Gusar district
Siyəzən rayonu	19	19	1	Siyazan district
Şabran rayonu	3	3	-	Shabran district

**İqtisadi rayonlar və inzibati ərazi vahidləri**  
**Economic regions and administrative territorial units**

12.5 nömrəli cədvəlin davamı

continuation of table 12.5

	Məişət zorakılığı ilə bağlı cinayətlər nəticəsində zərərçəkmiş şəxslər <i>Victims in the results of domestic violence</i>	onlardan <i>of which</i>		
		qadınlar <i>women</i>	yetkinlik yaşına çatmayanlar <i>minors</i>	
<b>Lənkəran-Astara iqtisadi rayonu - cəmi</b>	<b>133</b>	<b>92</b>	<b>1</b>	<b>Lankaran-Astara economic region - total</b>
o cümlədən:				including:
Astara rayonu	23	15	-	Astara district
Cəlilabad rayonu	37	24	-	Jalilabad district
Lerik rayonu	1	1	-	Lerik district
Lənkəran rayonu	28	23	1	Lankaran district
Masallı rayonu	39	24	-	Masalli district
Yardımlı rayonu	5	5	-	Yardimli district
<b>Mərkəzi Aran iqtisadi rayonu - cəmi</b>	<b>104</b>	<b>76</b>	-	<b>Central Aran economic region - total</b>
o cümlədən:				including:
Mingəçevir şəhəri	15	13	-	Mingachevir city
Ağdaş rayonu	33	23	-	Agdash district
Göyçay rayonu	5	4	-	Goychay district
Kürdəmir rayonu	24	16	-	Kurdamir district
Ucar rayonu	10	7	-	Ujar district
Yevlax rayonu	12	9	-	Yevlakh district
Zərdab rayonu	5	4	-	Zardab district
<b>Mil-Muğan iqtisadi rayonu - cəmi</b>	<b>54</b>	<b>40</b>	-	<b>Mil-Mughan economic region - total</b>
o cümlədən:				including:
Beyləqan rayonu	19	17	-	Beylagan district
İmişli rayonu	9	7	-	Imishli district
Saatlı rayonu	9	6	-	Saatli district
Sabirabad rayonu	17	10	-	Sabirabad district
<b>Şəki-Zaqatala iqtisadi rayonu - cəmi</b>	<b>58</b>	<b>38</b>	-	<b>Shaki-Zagatala economic region - total</b>
o cümlədən:				including:
Balakən rayonu	13	12	-	Balakan district
Qax rayonu	9	4	-	Gakh district
Qəbələ rayonu	11	6	-	Gabala district
Oğuz rayonu	3	3	-	Oghuz district
Şəki rayonu	10	5	-	Shaki district
Zaqatala rayonu	12	8	-	Zagatala district
<b>Şərqi Zəngəzur iqtisadi rayonu - cəmi</b>	<b>6</b>	<b>3</b>	<b>1</b>	<b>Eastern Zangazur economic region - total</b>
o cümlədən:				including:
Cəbrayıl rayonu	3	1	1	Jabrayil district
Kəlbəcər rayonu	3	2	-	Kalbajar district

**İqtisadi rayonlar və inzibati ərazi vahidləri**  
**Economic regions and administrative territorial units**

12.5 nömrəli cədvəlin davamı

continuation of table 12.5

	Məişət zorakılığı ilə bağlı cinayətlər nəticəsində zərərçəkmiş şəxslər <i>Victims in the results of domestic violence</i>	onlardan <i>of which</i>		
		qadınlar <i>women</i>	yetkinlik yaşına çatmayanlar <i>minors</i>	
Qubadlı rayonu	-	-	-	<i>Gubadli district</i>
Laçın rayonu	-	-	-	<i>Lachin district</i>
Zəngilan rayonu	-	-	-	<i>Zangilan district</i>
<b>Şirvan-Salyan</b>				<b><i>Shirvan-Salyan</i></b>
<b>İqtisadi rayonu - cəmi</b>	<b>95</b>	<b>68</b>	-	<b><i>economic region - total</i></b>
o cümlədən:				<i>including:</i>
Şirvan şəhəri	33	24	-	<i>Shirvan city</i>
Biləsuvar rayonu	33	21	-	<i>Bilasuvar district</i>
Hacıqabul rayonu	4	3	-	<i>Hajigabul district</i>
Neftçala rayonu	11	9	-	<i>Neftchala district</i>
Salyan rayonu	14	11	-	<i>Salyan district</i>

**Beynəlxalq müqayisələr**  
**International comparisons**

**13.1. MDB-yə üzv olan ölkələr üzrə qeydə alınmış cinayətlərin sayı**  
**(əhalinin hər 100 000 nəfərinə)**

**13.1. Number of registered crimes by CIS countries (per 100 000 population)**

	2005	2010	2015	2020	2022	2023	
Azərbaycan	212	254	279	260	361	363	<i>Azerbaijan</i>
Belarus	1 992	1 486	1 025	1 018	960	930	<i>Belarus</i>
Ermənistan	282	508	567	894	1 267	1 363	<i>Armenia</i>
Qazaxıstan <sup>1)</sup>	966	808	2 204	870	802	705	<i>Kazakhstan <sup>1)</sup></i>
Qırğızıstan <sup>1)</sup>	645	652	488	474	647	591	<i>Kyrgyzstan <sup>1)</sup></i>
Moldova	768	938	1 422	1 000	1 057	960	<i>Moldova</i>
Rusiya <sup>1)</sup>	2 477	1 840	1 631	1 396	1 341	1 331	<i>Russia <sup>1)</sup></i>
Tacikistan	178	193	255	249	225	209	<i>Tajikistan</i>
Türkmənistan	....	....	....	....	...	...	<i>Turkmenistan</i>
Özbəkistan	305	315	281	181	295	286	<i>Uzbekistan</i>
Ukrayna	1 048	1 106	1 324	867	...	...	<i>Ukraine</i>

<sup>1)</sup> Məlumatlar dəqiqləşdirilmişdir.

<sup>1)</sup> Data are precised.

**METODOLOJİ İZAHLAR**

**Cinayətkarlıq** – müəyyən olunmuş vaxt müddətində konkret ərazidə baş vermiş cinayətləri əks etdirən, kəmiyyət və keyfiyyət göstəriciləri ilə xarakterizə olunan sosial-hüquqi hadisədir.

Cinayətkarlıq əmsalı hesablanarkən mövcud əhalinin orta illik sayına dair məlumatlardan istifadə olunur.

**Qeydə alınmış cinayətlər** – cinayət qanunvericiliyi ilə nəzərdə tutulmuş, aşkar edilmiş və rəsmi qeydiyyatda alınmış ictimai təhlükəli əməldir.

**Cinayət törətmiş şəxslər** – bəzələndə cinayət işi açılmış və daxili işlər orqanları tərəfindən rəsmi qeydiyyatda alınmış şəxslərdir.

**Cinayət məsuliyyətinə cəlb edilmiş şəxslər** – müqəssir kimi məsuliyyətə cəlb edilməsi haqqında qərar verilmiş şəxslərdir.

**Cinayətkar birlik** – ağır və ya xüsusilə ağır cinayətlərin törədilməsi məqsədi ilə sabit mütəşəkkil cinayətkar qrupun yaradılması və ya eyni məqsədlərlə iki və ya daha çox mütəşəkkil cinayətkar qrupun sabit birliyi cinayətkar birlik (cinayətkar təşkilat) hesab olunur.

**Məhkum olunmuşların tərkibinə** – qanuni qüvvəyə minmiş məhkəmələrin hökmü ilə haqqında qərar çıxarılmış müttəhimlər aid edilir.

**METHODOLOGICAL EXPLANATIONS**

**Crime** – is the social-juridical incident that is characterized by quantity and quality indicators and reflects crimes in concrete locality during defined time.

On estimation of crime rate the information on average annual number of available population is used.

**Registered crimes** – is the public and dangerous action that is considered by crime legislation, revealed and officially registered.

**Persons committed crime** – are persons for which the criminal case was initiated and officially registered by Authorities of Internal Affairs.

**Persons charged with criminal liability** – are persons sentenced to imprisonment as offender.

**Criminal community** – creation of the steady organized criminal group with the purpose of commitment grave or more grave crimes or steady association of two or more organized criminal groups created in the same purposes shall be admitted as criminal community (the criminal organization).

**Convicts** include defendants for which judgment was pronounced by law court.

**AZƏRBAYCANDA HÜQUQPOZMALAR**  
**OFFENCES IN AZERBAIJAN**

**Məcmuənin hazırlanmasına ümumi rəhbərlik:** Tahir Budaqov

*General leading for preparation of publication:* Tahir Budagov

**Buraxılış üzrə məsul:** Sosial statistika şöbəsi

**Şöbə müdiri:** Elçin Hacı

*Responsible for issue:* Department of Social Statistics

*Head of Department:* Elchin Haji

**İcraçılar:** Fərid Əhmədov  
Lalə Nəsirova

*Executors:* Farid Ahmadov  
Lala Nasirova

**tel:** +(994 12) 377-10-70 (22-25)

Çapa imzalanma tarixi: 24.07.2024

Format: 70x100 1/16

Həcmi: 7ç.v.

Tiraj: 110 nüsxə

“AZMEGA GROUP” MMC mətbəəsində çap edilib

