

Azərbaycan Respublikasının Dövlət Statistika Komitəsi
State Statistical Committee of the Republic of Azerbaijan

**AZƏRBAYCANDA CİNAYƏTKARLIQ
VƏ HÜQUQPOZMALAR**

**CRIME AND OFFENCE
IN AZERBAIJAN**

Rəsmi nəşr
Official publication

Statistik məcmuə
Statistical yearbook

BAKİ – 2021 – BAKU

“Azərbaycanda cinayətkarlıq və hüquqpozmlar”
Statistik məcmuə/2021

“Crime and offence in Azerbaijan”
Statistical publication/2021

Ünvan: Bakı şəhəri, İnşaatçılar Prospekti,
Dövlət Statistika Komitəsi

Address: Baku city, Inshaatchilar avenue,
State Statistical Committee

Telefon: +99412 377 10 70 (22-25)
Faks: +99412 538 86 41
E-mail: sc@stat.gov.az

Tel: +99412 377 10 70 (22-25)
Fax: +99412 538 86 41
E-mail: sc@stat.gov.az

Məcmuəni Azərbaycan Respublikası
Dövlət Statistika Komitəsinin
<http://www.stat.gov.az/> web-portalından
əldə etmək olar.

The Publication is available on
the web-page <http://www.stat.gov.az/> of
the State Statistical Committee of the
Republic of Azerbaijan.

Şərti işarələr

Conventional sings

hadisə baş verməmişdir

“ – ”

not applicable

məlumat mövcud deyil

“...”

data not available

məlumat çox kiçik rəqəmlə
xarakterizə olunur

“0,0”

data characterized by
the least number

müqayisə mümkün deyil

“X”

not comparable

İzah

Explanation

bəzi hallarda yekunla toplananların cəmi
arasındakı fərq rəqəmlərin
yuvarlaqlaşdırılması ilə izah olunur

in some cases discrepancy between
total and the summed is explained by
rounding

Mündəricat
Contents

Ön söz	
<i>Introduction</i>	9
Ümumi məlumat	
<i>General information</i>	11
Coğrafi məlumatlar	
<i>Geographical data</i>	13
Milli bayramlar	
<i>National holidays</i>	14
Xəritələr və qrafiklər	
<i>Maps and graphics</i>	15
1. AZƏRBAYCAN RESPUBLİKASININ ƏSAS DEMOQRAFİK GÖSTƏRİCİLƏRİ VƏ HÜQUQPOZMALARLA ƏLAQƏLİ ÜMUMİ MƏLUMATLAR	
<i>GENERAL INFORMATION RELATED WITH OFFENCE AND MAIN DEMOGRAPHIC INDICATORS OF THE REPUBLIC OF AZERBAIJAN</i>	
1.1. Əsas demoqrafik göstəricilər	
<i>Main demographic indicators</i>	25
1.2. Əhalinin narkomaniya və toksikomaniya ilə xəstələnməsi	
<i>Morbidity of population with drug addiction and drug abuse</i>	27
1.3. Əhalinin alkoqolizm və alkoqol psixozu ilə xəstələnməsi	
<i>Morbidity of population with alcoholism and alcoholic psychosis</i>	27
1.4. Yol-nəqliyyat hadisələri	
<i>Road traffic accidents</i>	28
1.5. Axtarışda olan şəxslər	
<i>Wanted persons</i>	29
1.6. Axtarış zamanı müəyyən edilmiş şəxslər	
<i>Persons identified during the search</i>	30
1.7. Yanğınlar və onların başvermə səbəbləri	
<i>Fires and its reasons</i>	31
2. CİNAYƏTKARLIĞIN ƏSAS GÖSTƏRİCİLƏRİ	
<i>MAIN INDICATORS OF CRIME</i>	
2.1. Azərbaycanda cinayətkarlığın əsas göstəriciləri	
<i>Main indicators of crime in Azerbaijan</i>	33
3. QEYDƏ ALINMIŞ CİNAYƏTLƏR VƏ CİNAYƏT TÖRƏTMİŞ ŞƏXSLƏR	
<i>REGISTERED CRIMES AND PERSONS COMMITTED CRIME</i>	
3.1. Əsas cinayət növləri üzrə qeydə alınmış cinayətlər	
<i>Crimes registered by main types of crime</i>	34

3.2.	Ayrı-ayrı şəxslər tərəfindən törədilmiş cinayətlər <i>Crimes committed by separate persons</i>	35
3.3.	2020-ci ildə məişət zorakılığı (ailə münaqişəsi) nəticəsində baş vermiş cinayətlər <i>Crimes happened in the result of domestic violence (family conflict) in 2020</i>	36
3.4.	2020-ci ildə qeydə alınmış cinayətlərin xarakteri <i>Nature of registered crimes in 2020</i>	37
3.5.	2020-ci ildə qeydə alınmış cinayətlər nəticəsində zərərçəkənlər <i>Victims in the result of registered crimes in 2020</i>	38
3.6.	2020-ci ildə məişət zorakılığı cinayətləri nəticəsində zərərçəkənlər <i>Victims in the result of domestic violence in 2020</i>	39
3.7.	Cinayət növlərinə görə cinayət törətmiş şəxslər <i>Persons committed crime by types of crime</i>	40
3.8.	Cinayət törətmiş şəxslərin sosial-demoqrafik əlamətlərinə görə bölgüsü <i>Distribution of persons committed crime by social-demographic characteristics</i>	41
3.9.	Cinayət törətmiş qadınlar <i>Women committed crime</i>	42
4.	14-17 YAŞDA OLAN UŞAQLAR ARASINDA CİNAYƏTKARLIQ VƏ MƏHKUMETMƏ	
	CRIME AND SENTENCE AMONG CHILDREN AGED 14-17	
4.1.	14-17 yaşda olan uşaqlar tərəfindən və ya onların iştirakı ilə törədilmiş cinayətlər <i>Crimes committed by children aged 14-17 or with their participation</i>	43
4.2.	Cinayət növləri üzrə cinayət törətmiş 14-17 yaşda olan uşaqlar <i>Children aged 14-17 committed crime by types of crime</i>	44
4.3.	Cinayət törətmiş 14-17 yaşda olan uşaqların sosial-demoqrafik əlamətlərinə görə bölgüsü <i>Distribution of children aged 14-17 committed crime by social-demographic characteristics</i>	45
4.4.	Ayrı-ayrı cinayət növləri üzrə məhkum olunmuş 14-17 yaşda olan uşaqlar <i>Children aged 14-17 convicted by separate types of crimes</i>	46
4.5.	Məhkum olunmuş 14-17 yaşda olan uşaqların tərkibi <i>Composition of convicted children aged 14-17</i>	47
4.6.	2020-ci ildə cinayət növləri üzrə məhkum olunmuş 14-17 yaşda olan uşaqların sosial-demoqrafik əlamətlərinə görə bölgüsü <i>Distribution of sentenced children aged 14-17 by separate types of crimes on social-demographic characteristics in 2020</i>	48
4.7.	14-17 yaşda olan məhkumlara tətbiq olunmuş cəza tədbirləri <i>Measures of punishment applied to convicts aged 14-17</i>	49
4.8.	Azadlıqdan məhrum olunmuş 14-17 yaşda olan uşaqların cəza müddətinə görə bölgüsü <i>Distribution of children aged 14-17 convicted to deprivation of liberty by term of punishment</i>	49

4.9.	2020-ci ildə cinayət növlərinə görə məhkum olunmuş 14-17 yaşda olan uşaqlar <i>Children aged 14-17 convicted by types of crime in 2020</i>	50
4.10.	2020-ci ildə azadlıqdan məhrum olunmuş 14-17 yaşda olan uşaqların cinayət növləri və müddət üzrə bölgüsü <i>Distribution of children aged 14-17 convicted to deprivation of liberty by types of crimes and length of sentence in 2020</i>	51
5.	18 VƏ YUXARI YAŞDA OLAN ŞƏXSLƏR ARASINDA CİNAYƏTKARLIQ CRIME AMONG PERSONS AGED 18 AND OVER	
5.1.	Cinayət növləri üzrə cinayət törətmiş 18-24 yaşda olan gənclər <i>Youth aged 18-24 committed crime by types of crime</i>	52
5.2.	Cinayət növləri üzrə cinayət törətmiş 25-29 yaşda olan gənclər <i>Youth aged 25-29 committed crime by types of crime</i>	53
5.3.	Cinayət növləri üzrə cinayət törətmiş 30 və yuxarı yaşda olan şəxslər <i>Crimes committed by persons aged 30 and over</i>	54
6.	NARKOTİK VASİTƏLƏRİN VƏ PSİXOTROP MADDƏLƏRİN QANUNSUZ DÖVRİYYƏSİ İLƏ BAĞLI CİNAYƏTKARLIQ VƏ MƏHKUMETMƏ CRIME AND SENTENCE CONCERNING WITH ILLEGAL TURNOVER OF DRUGS AND PSYCHOTROPIC SUBSTANCES	
6.1.	Narkotik təsir altında törədilmiş cinayətlərin və cinayət törətmiş şəxslərin sayı <i>Number of crimes and persons committed crime under drug influence...</i>	55
6.2.	Narkotik vasitələrin və psixotrop maddələrin qanunsuz dövriyyəsi ilə əlaqədar cinayətlər <i>Crimes concerning with illegal turnover of drugs and psychotropic substances</i>	55
6.3.	Narkotik vasitələrin və psixotrop maddələrin qanunsuz dövriyyəsi ilə bağlı cinayət törətmiş şəxslər <i>Persons committed crime concerning with illegal turnover of drugs and psychotropic substances</i>	56
6.4.	Narkotik vasitələrin və psixotrop maddələrin qanunsuz dövriyyəsi ilə bağlı cinayət törətmiş şəxslərin yaş bölgüsü <i>Age distribution of persons committed crime concerning with illegal turnover of drugs and psychotropic substances</i>	56
6.5.	Müsadirə olunmuş narkotik vasitələr və psixotrop maddələr <i>Confiscated drugs and psychotropic substances</i>	57
6.6.	Narkotik vasitələrin və psixotrop maddələrin qanunsuz dövriyyəsi ilə bağlı məhkum olunanlara tətbiq olunmuş cəza tədbirləri <i>Measures of punishment applied to convicts concerning with illegal turnover of drugs and psychotropic substances</i>	58

6.7.	Narkotik vasitələrin və psixotrop maddələrin qanunsuz dövriyyəsi ilə bağlı azadlıqdan məhrum olunanların cəza müddətinə görə bölgüsü <i>Distribution of persons confined concerning with illegal turnover of drugs and psychotropic substances by length of punishment</i>	58
6.8.	Narkotik vasitələrin və psixotrop maddələrin qanunsuz dövriyyəsi ilə bağlı məhkum olunanların tərkibi <i>Composition of convicts concerning with illegal turnover of drugs and psychotropic substances</i>	59
7.	SƏRXOŞ VƏZİYYƏTDƏ TÖRƏDİLMİŞ CİNAYƏTLƏR VƏ MƏHKUMETMƏ CRIMES COMMITTED IN DRUNKEN STATE AND CONVICTION	
7.1.	Sərxoş vəziyyətdə törədilmiş cinayətlər <i>Crimes committed in drunken state</i>	60
7.2.	Sərxoş vəziyyətdə cinayət törətmiş şəxslər <i>Persons committed crime in drunken state</i>	61
7.3.	Sərxoş vəziyyətdə törədilmiş cinayətlər üzrə məhkum olunanlar <i>Persons of conficted for crimes committed in drunken state.....</i>	62
8.	İQTİSADI SAHƏDƏ CİNAYƏTKARLIQ VƏ MƏHKUMETMƏ CRIME AND CONVICTION IN THE FIELD OF ECONOMY	
8.1.	İqtisadi fəaliyyət sahəsi üzrə qeydə alınmış cinayətlər <i>Crimes registered in the field of economy.....</i>	63
8.2.	İqtisadi fəaliyyət sahəsi üzrə cinayət törətmiş kişilər və qadınlar <i>Men and women committed crime in the field of economy</i>	64
8.3.	İqtisadi fəaliyyət sahəsi üzrə cinayət törətmiş şəxslərin yaş bölgüsü <i>Age distribution of persons committed crime in the field of economy....</i>	64
8.4.	Cinayət növləri üzrə iqtisadi fəaliyyət sahəsində cinayət törətmiş şəxslər <i>Persons committed crime in the field of economy by types of crime.....</i>	64
8.5.	İqtisadi fəaliyyət sahəsi üzrə cinayət məsuliyyətinə cəlb olunmuş şəxslər <i>Persons charged with criminal liability in the field of economy</i>	65
8.6.	İqtisadi fəaliyyət sahəsində törədilən cinayətlər üzrə məhkum olunanlar <i>Persons convicted on crimes committed in the field of economy</i>	66
8.7.	İqtisadi fəaliyyət sahəsində törədilən cinayətlər üzrə məhkumlara tətbiq olunmuş cəza tədbirləri <i>Measures of punishment applied to convicts by crimes committed in the field of economy</i>	66
8.8.	İqtisadi fəaliyyət sahəsində törədilən cinayətlər üzrə azadlıqdan məhrum olunanların cəza müddətinə görə bölgüsü <i>Distribution of length of punishment of convicts by crimes committed in the field of economy activity.....</i>	67

9. MƏHKUM OLUNANLARIN SAYI, TƏRKİBİ VƏ CƏZA NÖVLƏRİ STRUCTURE, NUMBER AND TYPES OF PUNISHMENT OF CONVICTED PERSONS

9.1.	Cinayət növləri üzrə məhkum olunanlar <i>Convicted persons by types of crime</i>	68
9.2.	Ağır və xüsusilə ağır cinayətlər üzrə məhkum olunanlar <i>Convicts on grave and more grave crimes</i>	69
9.3.	Cinayət növləri üzrə 18 və yuxarı yaşda olan məhkumlar <i>Convicts aged 18 and over by types of crime</i>	69
9.4.	Məhkum olunanların tərkibi <i>Structure of convicts</i>	70
9.5.	Məhkumlara tətbiq olunmuş cəza tədbirləri <i>Measures of punishment applied to convicts</i>	71
9.6.	Azadlıqdan məhrum olunanların cəza müddətinə görə bölgüsü <i>Distribution of convicts deprived of liberty by length of punishment</i>	71

10. BİRİNCİ İNSTANSIYA MƏHKƏMƏLƏRİNİN İŞİ

CASES OF FIRST INSTANCE COURTS

10.1.	2020-ci ildə cinayət növləri üzrə birinci instansiya məhkəmələrinə daxil olan işlər <i>Cases entered to courts of first instance by types of crime in 2020</i>	72
10.2.	Cinayət işlərinin hərəkəti <i>Movement of criminal cases</i>	73
10.3.	İşlərin kateqoriyaları üzrə məhkəmə qərarlarının icrası <i>Execution of court verdicts by categories of cases</i>	74
10.4.	Məhkəmələrdə baxılmış mülki işlər <i>Civil cases adjudicated by court</i>	75
10.5.	Birinci instansiya məhkəmələrində inzibati xətlər haqqında baxılmış işlər üzrə inzibati qaydada məsuliyyətə cəlb edilmiş şəxslər <i>Persons brought to administrative responsibility in administrative manner for the examined cases about administrative offences in the court of first instance</i>	78
10.6.	Övladlığa götürmə və övladlığa götürmənin ləğvi <i>Adoption and cancellation of adoption</i>	79

11. PROKURORLUQ ORQANLARININ İŞİ

CASES OF PROSECUTION AUTHORITIES

11.1(a)	2016-2019-cu illərdə vətəndaşların ərizə, şikayət və müraciətlərinə baxılması
---------	---

	<i>Adjudication of statement, complaint and application of citizens in 2016-2019</i>	80
11.1(b)	2020-ci ildə müraciətlərə baxılması və vətəndaşların qəbulu <i>Adjudication of appeals and reception of citizens in 2020.....</i>	81
11.2.	İbtidai araşdırma sahəsində qanunların icra olunmasına nəzarət <i>Monitoring the execution of the laws on initial investigation</i>	82
11.3.	İbtidai araşdırma məsələləri üzrə həll edilən şikayətlərin xarakteri <i>Character of the solved complaints on initial investigation cases</i>	86
11.4.	2020-ci ildə ibtidai araşdırma müddətləri üzrə qurtarmış işlər <i>Periods of initial investigation on completed cases in 2020.....</i>	87
11.5.	Törədilmiş və hazırlanan cinayət növləri üzrə prokurorluq orqanlarında baxılan məlumatların sayı <i>Number of cases investigated in prosecution authorities by types of committed and prearranged offence</i>	89
11.6.	Törədilmiş və hazırlanan cinayət növləri üzrə başlanmış cinayət işlərinin sayı <i>Number of criminal cases by types of committed and prearranged offence.....</i>	90
12.	AZƏRBAYCAN RESPUBLİKASININ ŞƏHƏR VƏ RAYONLARI ÜZRƏ BY TOWNS AND REGIONS OF THE REPUBLIC OF AZERBAIJAN	
12.1.	Qeydə alınmış cinayətlər <i>Registered crimes.....</i>	91
12.2.	Ağır və xüsusilə ağır cinayətlər <i>Grave and more grave crimes.....</i>	94
12.3.	14-17 yaşda olan uşaqlar tərəfindən törədilmiş cinayətlər <i>Crimes committed by children aged 14-17 years.....</i>	97
12.4.	2020-ci ildə qeydə alınmış cinayətlər nəticəsində zərərçəkmiş şəxslər <i>Victims in the results of registered crimes in 2020.....</i>	100
12.5.	2020-ci ildə məişət zorakılığı ilə bağlı cinayətlər nəticəsində zərərçəkmiş şəxslər <i>Victims in the results of domestic violence in 2020.....</i>	104
13.	BEYNƏLXALQ MÜQAYİSƏLƏR INTERNATIONAL COMPARISONS	
13.1.	MDB-yə üzv olan ölkələr üzrə qeydə alınmış cinayətlərin sayı (əhalinin hər 100 000 nəfərinə) <i>Number of registered crimes by CIS countries (per 100 000 population).....</i>	108
	Metodoloji izahlar Methodological explanations	109

Ön söz

“Azərbaycanda cinayətkarlıq və hüquqpozmalar” adlı statistik məcmuə ölkədə hüquq statistikasının ümumiləşdirilmiş məlumatlarını özündə əks etdirir.

Statistik məcmuədə 2020-ci ildə Azərbaycan Respublikasının hüquq mühafizə sisteminin fəaliyyətinin nəticələrini əvvəlki illərlə müqayisəli şəkildə xarakterizə edən əsas göstəricilər dərc edilmişdir.

Məcmuə Azərbaycan Respublikası Daxili İşlər Nazirliyinin, Ədliyyə Nazirliyinin və Prokurorluq orqanlarının, habelə yanğınlar haqqında Fövqəladə Hallar Nazirliyinin məlumatları əsasında hazırlanmışdır.

Məcmuə 2000-2020-ci illər üzrə əsas demoqrafik göstəriciləri, növlərə və sahələrə görə qeydə alınmış cinayətləri, cins və yaş üzrə cinayət törətmiş şəxsləri, məhkum olunanları, prokurorluq orqanlarının işini, yol-nəqliyyat hadisələrini, baş vermiş yanğınları və Azərbaycan Respublikasının regionlarında cinayətkarlığı, eləcə də digər məlumatları xarakterizə edən bir sıra göstəriciləri özündə cəmləyir.

Introduction

The statistical issue “Crime and offence in Azerbaijan” reflects aggregated data of legal statistics in the country.

Main indicators characterizing the results of activity of law-enforcement system of the Republic of Azerbaijan in 2020 compared to last years are published in the statistical yearbook.

The yearbook was prepared on the basis of information of the Ministry of Internal Affairs, Ministry of Justice and Prosecution Authorities, the information on fires was prepared on the base of data of the Ministry of Emergency Situations.

The yearbook reflects main demographic indicators, registered crimes by types and fields, persons committed crime by sex and age, convicts, cases of Prosecution Authorities, traffic accidents, fires, and crime in the regions of the Republic of Azerbaijan, as well as some indicators characterizing other information by 2000-2020 years.

Məlumatlardan istifadə edərkən Azərbaycan Respublikasının Dövlət Statistika Komitəsinə istinad etmək lazımdır.

In cases of using data, it should be referred to the State Statistical Committee of the Republic of Azerbaijan.

AZƏRBAYCAN RESPUBLİKASI

ÜMUMİ MƏLUMAT

Yarandığı tarix	28 may 1918
Müstəqillik günü	18 oktyabr 1991
Avropa Təhlükəsizlik və Əməkdaşlıq Təşkilatına qoşulduğu gün	30 yanvar 1992
Birləşmiş Millətlər Təşkilatına daxil olduğu gün	2 mart 1992
Müstəqil Dövlətlər Birliyinə daxil olduğu gün	24 sentyabr 1993
Avropa Şurasına daxil olduğu gün	17 yanvar 2001
Ərazisi, min km ²	86,6 ¹⁾
2021-ci ilin əvvəlinə əhalinin sayı, min nəfər	10 119,1
Əhalinin sıxlığı (1 km ² -ə düşən əhali), nəfər	117
Paytaxtı	Bakı
Dövlət dili	Azərbaycan
Pul vahidi	manat
Manatın ABŞ dollarına kursu (31.12.2019-cu il)	1,7000
İnzibati ərazi bölgüsü:	
Muxtar Respublika	1
Rayonlar	63
Şəhərlər	79
Şəhər rayonları	14
Şəhər inzibati ərazi dairələri	68
Qəsəbələr	262
Qəsəbə inzibati ərazi dairələri	190
Kənd yaşayış məntəqələri	4246
Kənd inzibati ərazi dairələri	1724

¹⁾ Yarandığı tarixdə (1918-ci ildə) ərazisi 114 min km² təşkil etmişdir.

AZERBAIJAN REPUBLIC

GENERAL INFORMATION

<i>Establishment date</i>	<i>28 May 1918</i>
<i>Independence day</i>	<i>18 October 1991</i>
<i>Date of joining to the Organization for Security and Cooperation in Europe</i>	<i>30 January 1992</i>
<i>Date of joining to the United Nations Organization</i>	<i>2 March 1992</i>
<i>Date of joining to CIS</i>	<i>24 September 1993</i>
<i>Date of joining to Council of Europe</i>	<i>17 January 2001</i>
<i>Terriorty, thsd. km²</i>	<i>86,6¹⁾</i>
<i>Number of population at the begining of 2021, thsd. person</i>	<i>10 119,1</i>
<i>Population density (population per km²), person</i>	<i>117</i>
<i>Capital</i>	<i>Baku</i>
<i>Official language</i>	<i>Azerbaijan</i>
<i>Monetary unit</i>	<i>manat</i>
<i>Exchange rate of manat to US \$ (31.12.2018)</i>	<i>1,7000</i>
<i>Administrative territorial division:</i>	
<i>Autonomus Republic</i>	<i>1</i>
<i>Regions</i>	<i>63</i>
<i>Towns</i>	<i>79</i>
<i>Urban districts</i>	<i>14</i>
<i>Urban administrative districts</i>	<i>68</i>
<i>Settlements</i>	<i>262</i>
<i>Settlements administrative districts</i>	<i>190</i>
<i>Rural settlements</i>	<i>4246</i>
<i>Rural administrative districts</i>	<i>1724</i>

¹⁾ Date of establishment, in 28 May 1918 the territory has made 114 thsd. sq km.

AZƏRBAYCAN RESPUBLİKASI
COĞRAFI MƏLUMATLAR

Paytaxt – Bakı şəhəri

Ərazisi

86,6 min km² ərazinin 12,0 faizini meşələr, 4,6 faizini su altında qalan torpaqlar, 55,2 faizini kənd təsərrüfatına yararlı torpaqlar (ondan 28,0 faizini biçənək və öyrüş-otlaqlar), 28,2 faizini digər torpaqlar təşkil edir (1 yanvar 2021-ci il vəziyyətinə).

Ölkə 44° və 52° şərq uzunluq dairəsi, 38° və 42° şimal en dairəsində, Bakı 40° paralel üzərindədir. Bakıdan şimal qütbünə qədər olan məsafə 5550 km, ekvatora qədər olan məsafə isə 4440 km.

Dünyada ən böyük göl - Xəzər dənizi, sahəsi 400 000 km², dərinliyi - 1025 m. Xəzər dənizinin Azərbaycan sektorunda ən enli sahəsinin uzunluğu 456 km

Ən böyük göllər	km²
Sarısu	67,0
Ağgöl	56,2
Ağzıbirçala	37,0
Mehman	35,0
Böyükşor	9,2
Hacıqabul	8,4

Dövlət sərhədləri:

Cənubdan:	İran - 765 km və Türkiyə -15 km,
Şimaldan:	Rusiya - 390 km,
Şimali-qərbdən:	Gürcüstan - 480 km,
Qərbdən:	Ermənistan - 1007 km.

Ən böyük adalar	km²
Pirallahi	14,4
Çilov	11,5
Xəra-Zira	3,5
Böyük-Zira	1,4

Ən böyük çaylar **km**
(ümumi uzunluğu)

Kür	1515
Araz	1072
Qanix (Alazan)	413
Qabırçı (Iori)	389
Samur	216
Tərtər	200

Ən yüksək dağ zirvəsi: Bazardüzü - 4466 m.

Qeyd: Kürün Azərbaycan ərazisindəki uzunluğu - 906, Arazın - 425, Qabırçının - 50 km-dir.

AZERBAIJAN REPUBLIC
GEOGRAPHICAL DATA

Capital – Baku city

Territory

Of the 86,6 thousand square km of lands, 12,0 percent are lands covered by forests, 4,6 percent are lands under water, 55,2 percent are agricultural lands (of which 28,0 percent are haymakings and pastures), 28,2 percent are other lands (for the state of January 1, 2021).

The country extends between the east longitude 44° and 52° and north latitude 38° and 42°, Baku situated in 40° parallel.

The distance from Baku to North Pole is 5550 km, to equator - 4440 km.

The Caspian Sea is the largest lake in the world:

its area is 400 000 sq.km, depth is 1025 m.

The length of widest area of the Azerbaijan section of the Caspian Sea is 456 km.

The biggest lakes	km²
Sarisu	67,0
Aggel	56,2
Agzibirchala	37,0
Mehman	35,0
Boyukshor	9,2
Hajigabul	8,4

State borders

in the south:	Iran -765 km and Turkey - 15 km,
in the north:	Russia - 390 km,
in the north-west:	Georgia - 480 km,
in the west:	Armenia - 1007 km.

The longest islands	sq.km:
Pirallahi	14,4
Chilov	11,5
Khara-Zira	3,5
Boyuk- Zira	1,4

The rivers, total length **km:**

Kur	1515
Araz	1072
Ganikh (Alazan)	413
Gabirri (Iori)	389
Samur	216
Tertter	200

The highest peak: Bazarduzu height -4466 m

Note: The length of the Kur river in the territory of Azerbaijan is 906, Araz river is 425, Gabirri river is 50 km.

AZƏRBAYCAN RESPUBLİKASI

MİLLİ BAYRAMLAR

Yeni il bayramı	1-2 yanvar
Beynəlxalq Qadınlar günü	8 mart
Novruz bayramı	20-24 mart
Faşizm üzərində Qələbə günü	9 may
Respublika günü	28 may
Milli Qurtuluş günü	15 iyun
Silahlı Qüvvələr günü	26 iyun
Dövlət Müstəqilliyi günü	18 oktyabr
Zəfər günü	8 noyabr
Dövlət Bayrağı günü	9 noyabr
Azərbaycanın Konstitusiyası günü	12 noyabr
Milli Dirçəliş günü	17 noyabr
Dünya Azərbaycanlılarının Həmrəylik günü	31 dekabr
Bunlardan əlavə dini bayramlar:	
Qurban bayramı	2 gün
Ramazan bayramı	2 gün

AZERBAIJAN REPUBLIC

NATIONAL HOLIDAYS

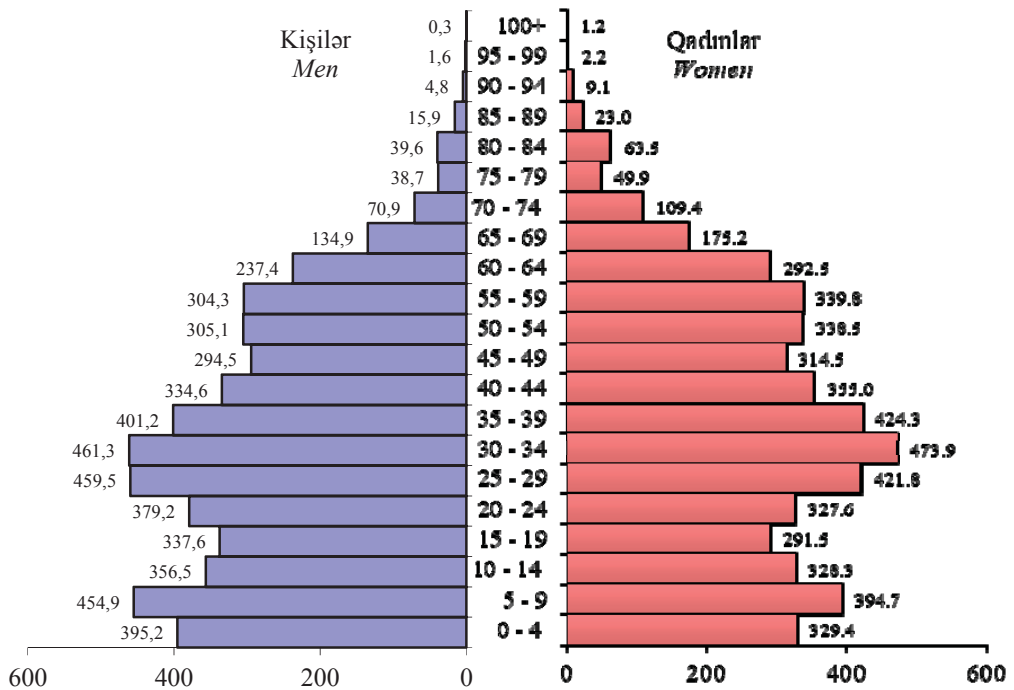
<i>New year's day</i>	<i>January 1-2</i>
<i>International Women's day</i>	<i>March 8</i>
<i>Novruz Bayram</i>	<i>March 20-24</i>
<i>The day of victory on fascism</i>	<i>May 9</i>
<i>Republic day</i>	<i>May 28</i>
<i>National Salvation day</i>	<i>June 15</i>
<i>Azerbaijan Army day</i>	<i>June 26</i>
<i>Independence day</i>	<i>October 18</i>
<i>Victory day</i>	<i>November 8</i>
<i>National Flag day</i>	<i>November 9</i>
<i>Constitution day of Azerbaijan</i>	<i>November 12</i>
<i>National Revival day</i>	<i>November 17</i>
<i>The day of Solidarity of Azerbaijanians all over the world</i>	<i>December 31</i>
<i>Of which religious holidays:</i>	
<i>Gurban</i>	<i>2 days</i>
<i>Ramazan</i>	<i>2 days</i>

XƏRİTƏLƏR VƏ QRAFİKLƏR

MAPS AND GRAPHICS

**2021-ci ilin əvvəlinə Azərbaycan Respublikası əhalisinin
cins və yaş üzrə tərkibi**
(min nəfər)

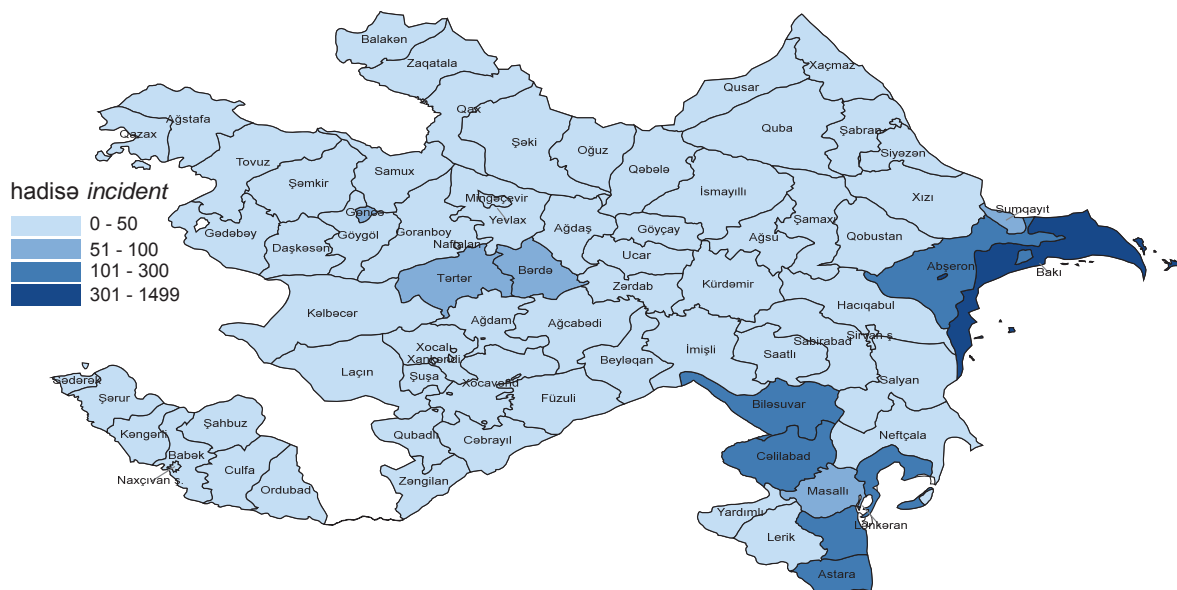
*Composition of the population of the Republic of Azerbaijan by sex and
age groups at the beginning of 2021*
(thsd. persons)



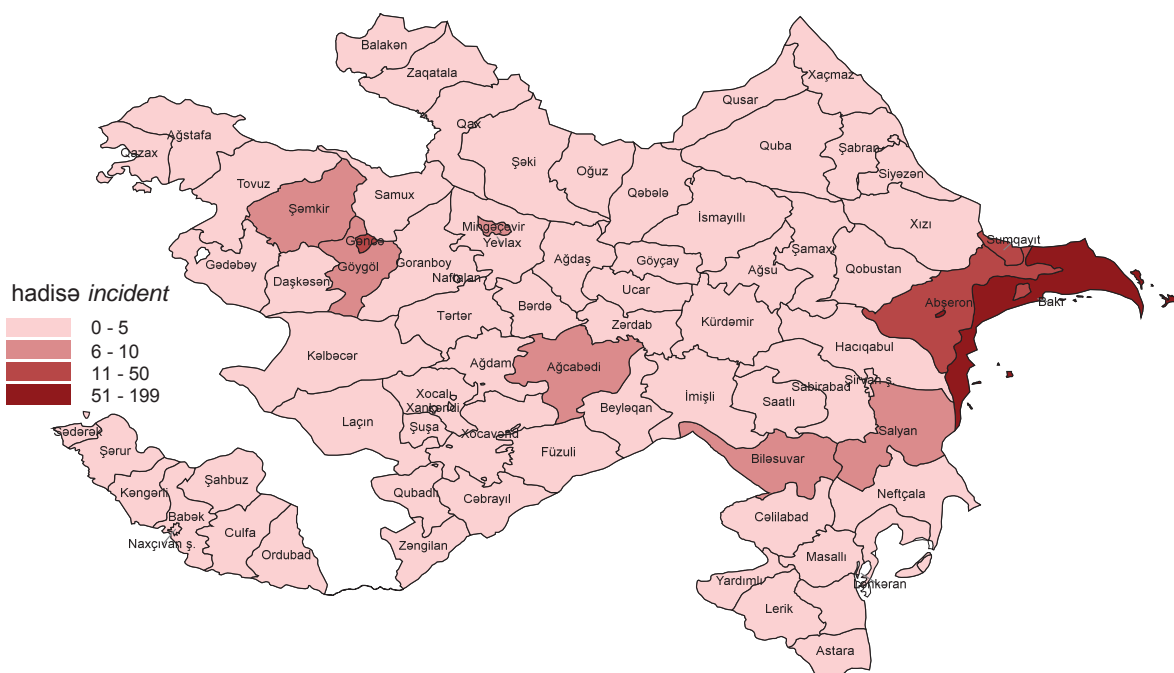
2020-ci ildə Azərbaycan Respublikasının şəhər və rayonları üzrə qeydə alınmış cinayətlər
Registered crimes by towns and regions of the Republic of Azerbaijan in 2020



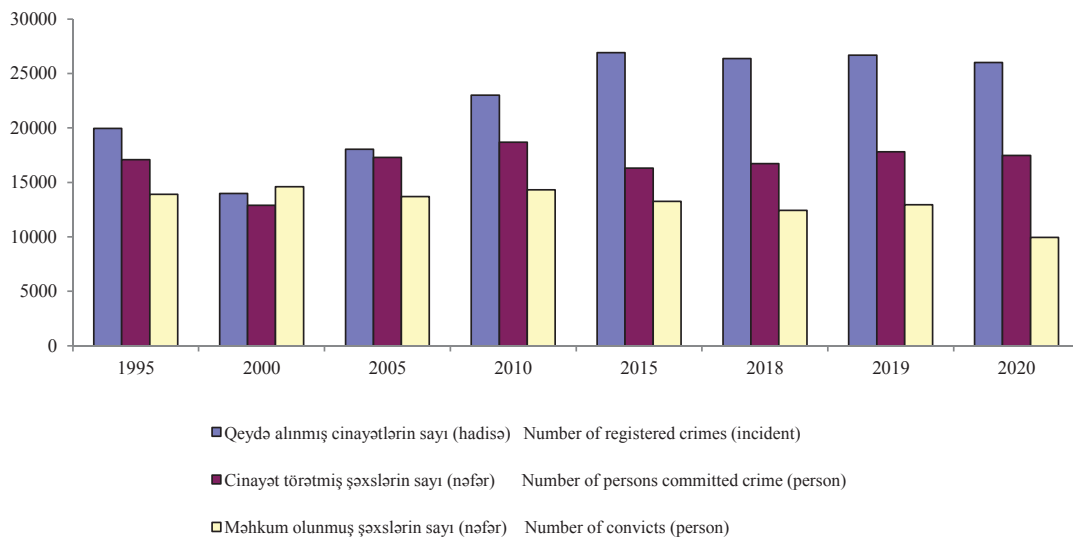
**2020-ci ildə Azərbaycan Respublikasının şəhər və rayonları
üzrə qeydə alınmış ağır və xüsusilə ağır cinayətlər
Registered grave and more grave crimes
on cities and regions of the Republic of Azerbaijan in 2020**



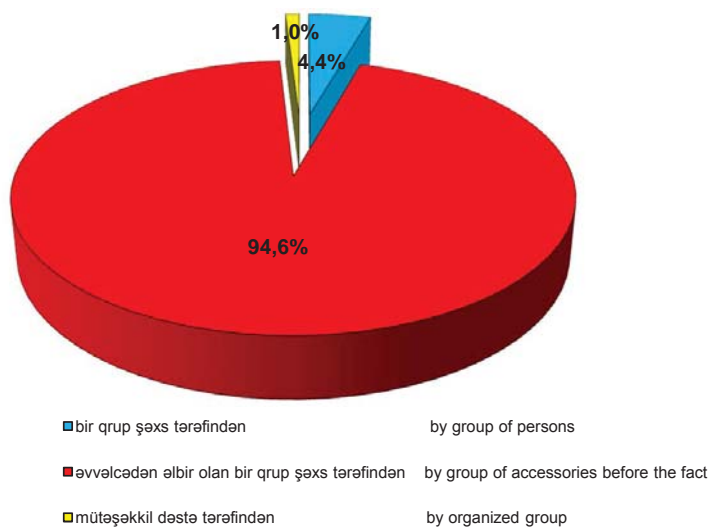
**2020-ci ildə Azərbaycan Respublikasının şəhər və rayonları üzrə
14-17 yaşda olan uşaqlar tərəfindən törədilmiş cinayətlər
Crimes committed by children aged
14-17 on cities and regions of the Republic of Azerbaijan in 2020**



Qeydə alınmış cinayətlər, cinayət törətmiş və məhkum olunmuş şəxslər
Recorded crimes, persons committed crime and convicts

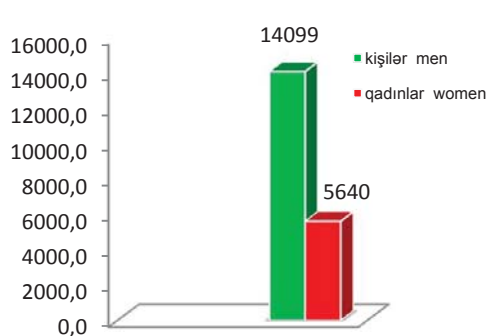


2020-ci ildə qrup şəklində törədilmiş cinayətlər
Crimes committed by group in 2020

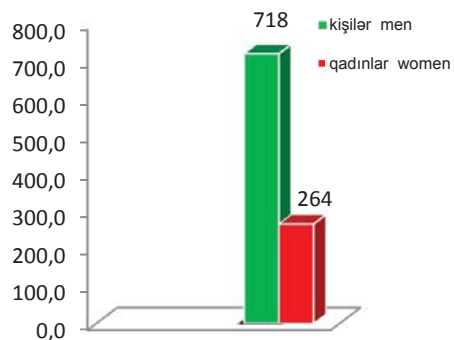


2020-ci ildə qeydə alınmış cinayətlər nəticəsində zərərçəkənlər

Victims in the result of registered crimes in 2020



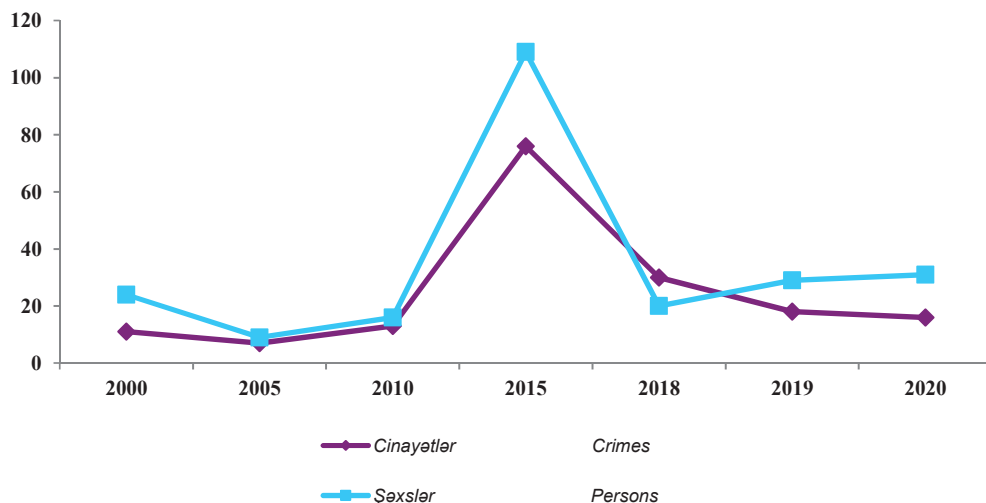
Zərərçəkənlər
Victims



Zərərçəkənlərdən ölənlər
Dead from victims

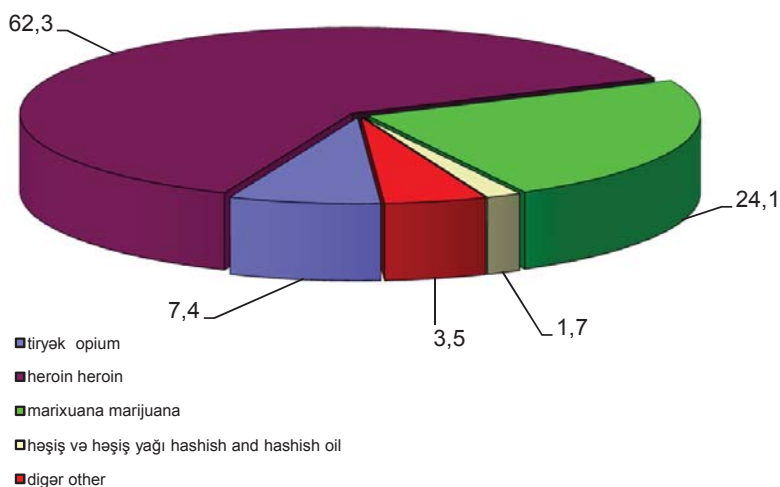
Narkotik təsir altında törədilmiş cinayətlərin və cinayət törətmiş şəxslərin sayı

Number of crimes and persons committed crime under drug influence



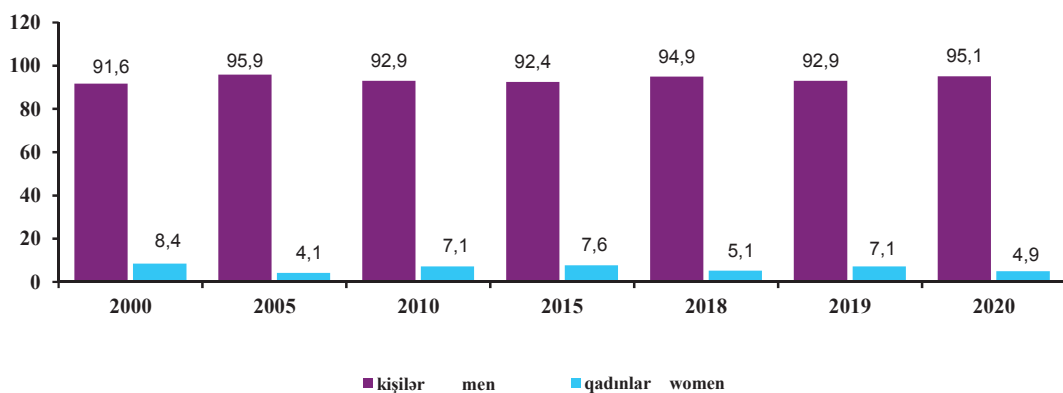
2020-ci ildə müsadirə olunmuş narkotik vasitələr və psixotrop maddələr (faizlə)

Confiscated drugs and psychotropic substances in 2020 (in percent)



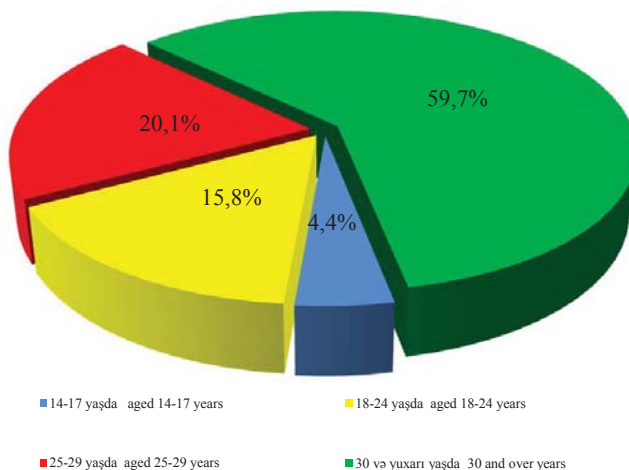
İqtisadi fəaliyyət sahəsində cinayət törətmiş kişilər və qadınlar

Men and women committed crime in the field of economy



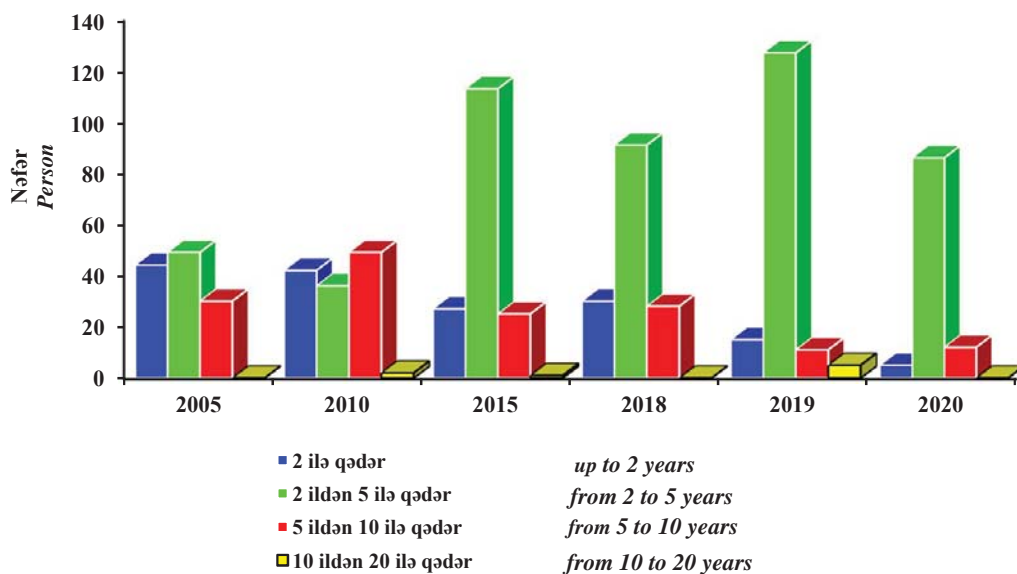
**2020-ci ildə iqtisadi sahədə
cinayət törətmiş şəxslərin yaş üzrə bölgüsü (faizlə)**

*Age distribution of persons committed
crime in the field of economy in 2020 (percent)*



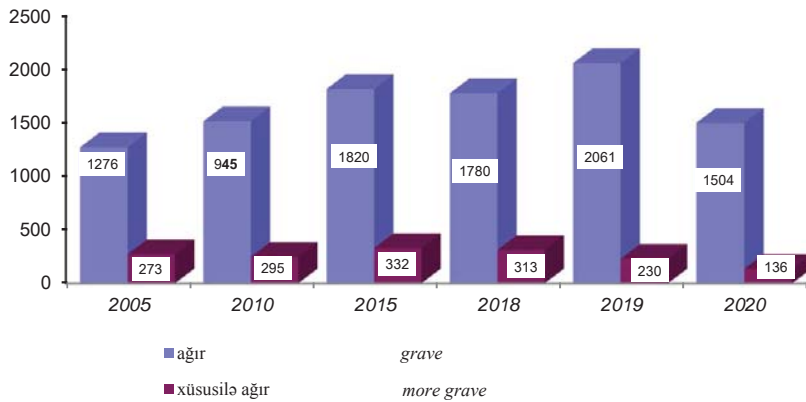
**İqtisadi fəaliyyət sahəsində törədilən cinayətlər üzrə məhkumlara
tətbiq olunmuş əsas cəza tədbirləri**

*Main measures of punishment applied to convicts
by crimes committed in the field of economy*



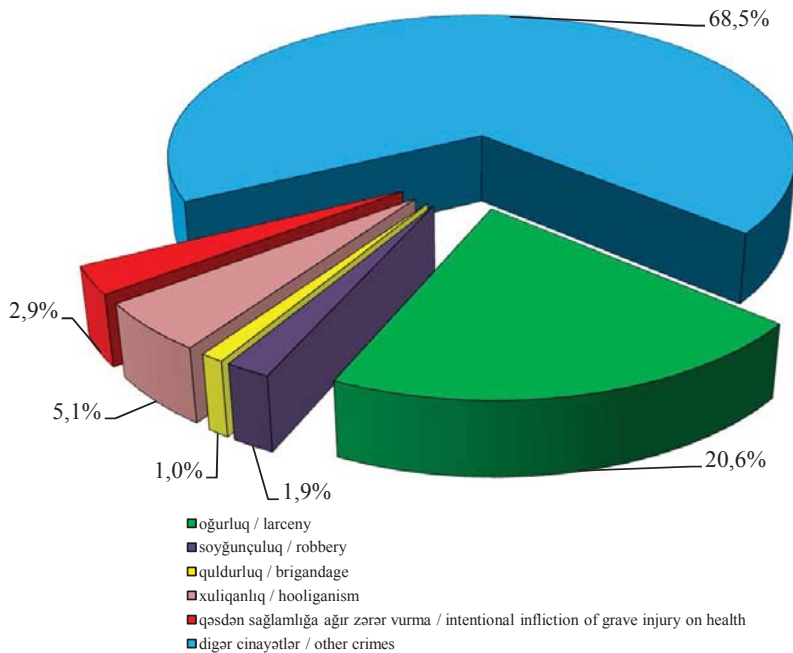
Ağır və xüsusilə ağır cinayətlər üzrə məhkum olunanlar
Convicts on grave and more grave crimes

nəfər
person



2020-ci ildə məhkəmələrin qərarı ilə ayrı-ayrı cinayət növləri üzrə məhkum olunanlar (faizlə)

*Convicts by decision of court on
 separate types of crime in 2020 (in percent)*



**1. Azərbaycan Respublikasının əsas demoqrafik göstəriciləri
və hüquqpozmalarla əlaqəli ümumi məlumatlar**
*General information related with offence and main demographic
indicators of the Republic of Azerbaijan*

1.1. Əsas demoqrafik göstəricilər 1.1. Main demographic indicators								
	2000	2005	2010	2015	2018	2019	2020	
Əhalinin sayı (ilin sonuna), min nəfər	8 114,3	8 553,1	9 111,1	9 705,6	9 981,5	10 067,1	10 119,1	Number of popu- lation (end of the year), thsd. persons
o cümlədən:								including:
şəhər əhalisi	4 149,1	4 502,4	4 829,5	5 152,4	5 273,9	5 312,0	5 358,5	urban
kənd əhalisi	3 965,2	4 050,7	4 281,6	4 553,2	4 707,6	4 755,1	4 760,6	rural
Əhalinin ümumi sayında %-lə								As % of total population
şəhər əhalisi	51,1	52,6	53,0	53,1	52,8	52,8	53,0	urban
kənd əhalisi	48,9	47,4	47,0	46,9	47,2	47,2	47,0	rural
Əhalinin ümumi sayında:								From total number of population:
kişilər	3 972,0	4 213,5	4 517,1	4 835,6	4 982,4	5 028,0	5 053,8	men
qadınlar	4 142,3	4 339,6	4 594,0	4 870,0	4 999,1	5 039,1	5 065,3	women
Əhalinin ümumi sayında, %-lə								As % of total population
kişilər	49,0	49,3	49,6	49,8	49,9	49,9	49,9	men
qadınlar	51,0	50,7	50,4	50,2	50,1	50,1	50,1	women
Doğulanda gözlə- nilən ömür uzun- luğu (yaş sayı)	71,8	72,4	73,6	75,2	75,8	76,4	73,2	Life expectancy at birth (number of age)
o cümlədən:								including:
kişilər	68,6	69,6	70,9	72,7	73,3	74,0	70,1	men
qadınlar	75,1	75,1	76,2	77,6	78,2	78,7	76,5	women
Əhalinin təbii artımı:								Natural increase rate of population:
min nəfər	70,3	89,9	112,0	111,5	81,7	85,3	50,9	thsd. persons
əhalinin hər								per 1000
1000 nəfərinə	8,8	10,7	12,5	11,7	8,4	8,7	5,1	population

**Azərbaycan Respublikasının əsas demoqrafik göstəriciləri
və hüquqpozmalarla əlaqəli ümumi məlumatlar**
*General information related with offence and main demographic
indicators of the Republic of Azerbaijan*

1.1 nömrəli cədvəlin davamı							continuation of table 1.1
	2000	2005	2010	2015	2018	2019	2020
Doğulanların sayı:							<i>Number of births:</i>
min nəfər	117,0	141,9	165,6	166,2	139,0	141,2	<i>thsd. persons</i>
əhalinin hər 1000 nəfərinə	14,7	16,9	18,5	17,4	14,2	14,3	<i>per 1000 population</i>
Ölənlərin sayı:							<i>Number of died:</i>
min nəfər	46,7	52,0	53,6	54,7	57,3	55,9	<i>thsd. persons</i>
əhalinin hər 1000 nəfərinə	5,9	6,2	6,0	5,7	5,8	5,6	<i>per 1000 population</i>
Rəsmi nikahların sayı:							<i>Number of marriages:</i>
min nəfər	39,6	71,6	79,2	68,8	62,5	63,9	<i>thsd. persons</i>
əhalinin hər 1000 nəfərinə	5,0	8,5	8,9	7,2	6,4	6,4	<i>per 1000 population</i>
Rəsmi boşanmaların sayı:							<i>Number of divorces:</i>
min nəfər	5,5	8,9	9,1	12,8	14,9	17,1	<i>thsd. persons</i>
əhalinin hər 1000 nəfərinə	0,7	1,1	1,0	1,3	1,5	1,7	<i>per 1000 population</i>

**Azərbaycan Respublikasının əsas demografik göstəriciləri
və hüquqpozmalarla əlaqəli ümumi məlumatlar**
*General information related with offence and main demographic
indicators of the Republic of Azerbaijan*

1.2. Əhalinin narkomaniya və toksikomaniya ilə xəstələnməsi
1.2. Morbidity of population with drug addiction and drug abuse

	2000	2005	2010	2015	2018	2019	2020	
İlk dəfə qoyulmuş diaqnozla qeydə alın- mış xəstələrin sayı:								<i>Number of newly emerged cases:</i>
cəmi, nəfər	1494	1 300	2 353	2 030	2 014	2 874	2 845	<i>total, person</i>
əhalinin hər 100 000 nəfərinə	18,8	15,5	26,3	21,3	20,5	29,0	28,5	<i>per 100 000 population</i>
Müalicə-profilaktika müəssisələrində qeydiyyatda olan xəstələrin sayı:								<i>Number of cases registered in medi- cal-prophylactic institutions</i>
cəmi, nəfər	14114	17 838	25 005	28 713	31 659	33 170	34 115	<i>total, person</i>
əhalinin hər 100 000 nəfərinə	176,6	211,5	278,1	299,5	321,0	333,5	341,2	<i>per 100 000 population</i>

1.3. Əhalinin alkoqolizm və alkoqol psixozu ilə xəstələnməsi
1.3. Morbidity of population with alcoholism and alcoholic psychosis

	2000	2005	2010	2015	2018	2019	2020	
İlk dəfə qoyulmuş diaqnozla qeydə alın- mış xəstələrin sayı:								<i>Number of newly emerged cases:</i>
cəmi, nəfər	603	601	548	619	508	515	339	<i>total, person</i>
əhalinin hər 100 000 nəfərinə	7,6	7,2	6,1	6,5	5,2	5,2	3,4	<i>per 100 000 population</i>
Müalicə-profilaktika müəssisələrində qeydiyyatda olan xəstələrin sayı:								<i>Number of cases registered in medi- cal-prophylactic institutions</i>
cəmi, nəfər	19591	19 403	19 921	21 777	20 401	16 387	13 567	<i>total, person</i>
əhalinin hər 100 000 nəfərinə	245,1	230,1	221,6	227,2	206,9	164,7	135,7	<i>per 100 000 population</i>

**Azərbaycan Respublikasının əsas demoqrafik göstəriciləri
və hüquqpozmalarla əlaqəli ümumi məlumatlar**
*General information related with offence and main demographic
indicators of the Republic of Azerbaijan*

1.4. Yol-nəqliyyat hadisələri
1.4. Road traffic accidents

	2000	2005	2010	2015	2018	2019	2020	
Yol-nəqliyyat hadisələrinin sayı - cəmi	1 987	3 179	2 721	2 220	1 817	1 870	1 587	Number of road traffic accidents - total
o cümlədən:								including:
nəqliyyat vasitələri və piyadaların iştirakı ilə	1 038	1 467	1 084	923	863	816	664	accidents involving vehicle and pedestrians
bir nəqliyyat vasitəsinin iştirakı ilə	356	618	597	499	366	425	362	single vehicle accidents
bir neçə nəqliyyat vasitələrinin iştirakı ilə	593	1 094	1 040	798	588	629	561	multi-vehicle accidents
Sərxoş şəxslər tərəfindən törədilən yol-nəqliyyat hadisələrinin sayı	94	96	73	55	49	30	21	Number of accidents committed by persons in drunken state
Həlak olanlar - cəmi, nəfər	596	1 065	925	894	722	821	696	Died - total, person
əhalinin hər 100 000 nəfərinə	7,4	13,0	10,3	9,3	7,4	8,3	7,0	per 100 000 population
Yaralananlar - cəmi, nəfər	2 199	3 668	2 871	2 265	1 711	1 702	1 410	Injured - total, person
əhalinin hər 100 000 nəfərinə	27,2	44,0	32,1	23,5	17,4	17,2	14,1	per 100 000 population

**Azərbaycan Respublikasının əsas demoqrafik göstəriciləri
və hüquqpozmalarla əlaqəli ümumi məlumatlar**
*General information related with offence and main demographic
indicators of the Republic of Azerbaijan*

1.5. Axtarışda olan şəxslər ¹⁾								
1.5. Wanted persons ¹⁾								
	2000	2005	2010	2015	2018	2019	2020	
Axtarışda olan şəxslərin								Total number of wanted
ümumi sayı - cəmi, nəfər	9 467	6 178	3 663	3 932	5 375	5 167	4 959	persons - total, person
cəzaçəkmə müəssisələrindən qaçanlar	65	44	22	19	18	18	16	runaways from places of imprisonment
cəza çəkməkdən qaçanlar	107	7	13	15	93	184	221	evade from serving punishment
istintaqdan, təhqi-qatdan və məhkəmədən yayınanlar	9 295	6 127	3 631	3 899	5 267	4 967	4 723	disappearance in the court, consequence and investigation
axtarışda olan şəxslərin ümumi sayından 14-17 yaşda olan uşaqlar	59	57	27	31	52	61	42	children aged 14-17 from the total of wanted persons
Törədilmiş cinayət növləri üzrə axtarışda olan şəxslər								Wanted persons by types of committed crimes
dövlət hakimiyyəti əleyhinə olan cinayətlər	...	32	22	27	52	69	62	crimes against the state government
qəsdən adam öldürmə və adam öldürməyə cəhd	203	145	99	97	123	108	94	premeditated murder and attempted murder
zorlama və zorlamaya edilən cəhd	19	15	9	9	11	9	9	forcible rape and attempted rape
oğurluq	657	410	293	412	888	979	1075	larceny
dələduzluq	...	646	428	1 065	1 420	1 060	870	fraud
mənimsəmə və ya israf etmə	...	183	110	79	98	86	84	misappropriation or spendthrifting
soyğunçuluq	59	68	36	29	63	66	87	robbery
quldurluq	163	109	51	54	62	62	63	brigandage
banditizm	25	31	46	44	41	41	12	gangsterism
hərbi xidmət keçməkdən boyun qaçırma	...	57	20	16	37	33	41	evasion from military service
hərbi xidmət əleyhinə olan cinayətlər	4 811	923	327	201	139	123	105	crimes against military service
onlardan fərarilik	...	443	127	73	61	57	52	of which desertion
digər cinayət növləri	3 530	3 559	2 222	1 899	2 441	2 531	2 457	other types of crimes
İtkin düşmüş şəxslər	1 183	1 382	926	887	964	904	805	Missing persons
onlardan 18 yaşadək uşaqlar	261	293	137	116	136	144	106	of which children aged under 18

¹⁾ Ötən illərdən axtarışda qalan və hesabat dövründə axtarış uçotuna qoyulan şəxslər də daxil olmaqla.

¹⁾ Including people wanted from past years and during the reporting period.

**Azərbaycan Respublikasının əsas demoqrafik göstəriciləri
və hüquqpozmalarla əlaqəli ümumi məlumatlar**
*General information related with offence and main demographic
indicators of the Republic of Azerbaijan*

1.6. Axtarış zamanı müəyyən edilmiş şəxslər								
1.6. Persons identified during the search								
	2000	2005	2010	2015	2018	2019	2020	
Axtarış zamanı müəyyən edilmiş şəxslərin ümumi sayı - cəmi, nəfər	6 469	4 531	2 322	2 585	3 840	3 648	3 799	Total number of persons identified during the search - total, person
onlardan:								of which:
cəzaçəkmə müəssisələrindən qaçanlar	10	3	-	3	3	3	1	runaways from places of imprisonment
cəza çəkməkdən qaçanlar	50	6	9	5	78	164	197	evade from serving punishment
istintaqdan, təhqiqatdan və məhkəmədən yayınanlar	6 407	4 522	2 313	2 576	3 761	3 482	3 601	disappearance in court, consequence and investigation
axtarış zamanı müəyyən edilmiş şəxslərin ümumi sayından 14-17 yaşda olan uşaqlar	57	53	26	29	50	59	41	children aged 14-17 from the total number of persons identified during the search
Törədilmiş cinayət növləri üzrə axtarışda olan şəxslər								Wanted persons by types of committed crimes
dövlət hakimiyyəti əleyhinə olan cinayətlər	...	10	-	1	-	2	2	crimes against the state government
qəsdən adam öldürmə və adam öldürməyə cəhd	80	55	27	30	45	25	27	premeditated murder and attempted murder
zorlama və zorlamaya edilən cəhd	7	8	6	6	7	7	9	forcible rape and attempted rape
oğurluq	456	311	229	349	787	874	970	larceny
dələduzluq	...	410	249	816	1 085	769	610	fraud
mənimsəmə və ya israf etmə	...	73	38	26	34	26	30	misappropriation or pendthrifting
soyğunçuluq	34	47	29	21	54	61	82	robbery
quldurluq	66	44	19	30	41	38	36	brigandage
banditizm	7	7	2	2	-	1	-	gangsterism
hərbi xidmət keçməkdən boyun qaçırma	...	39	13	9	33	27	34	evasion from military service
hərbi xidmət əleyhinə olan cinayətlər	3 455	542	173	97	54	53	40	crimes against military service
onlardan fərarilik	...	244	33	12	5	8	5	of which desertion
digər cinayət növləri	2 364	2 985	1537	1 198	1 700	1 765	1 959	other types of crimes
İtkin düşmüş şəxslər	705	983	665	652	790	756	665	Missing persons
onlardan 18 yaşadək uşaqlar	234	269	130	100	129	138	103	of which children aged under 18

**Azərbaycan Respublikasının əsas demoqrafik göstəriciləri
və hüquqpozmalarla əlaqəli ümumi məlumatlar**
*General information related with offence and main demographic
indicators of the Republic of Azerbaijan*

1.7. Yanğınlar və onların başvermə səbəbləri
1.7. Fires and its reasons

	2000	2005	2010	2015	2018	2019	2020	
Qeydə alınmış yanğınların sayı - cəmi	2 525	2 432	2 301	2 098	2 210	2 319	2 118	<i>Number of registered fires - total</i>
yanğınlar nəti- cəsində dəyən zərərin ümumi məbləği, min manat	7 867	1 567	8 923	15 870	15 803	19 954	21 302	<i>total amount of fire damage, thsd. manats</i>
həlak olanlar, nəfər	35	32	54	64	83	53	49	<i>dead, person</i>
məhv edilmiş tikililər, ədəd	325	409	450	476	484	587	522	<i>destroyed constructions, unit</i>
Yanğınların baş vermə səbəbləri:								<i>Reasons of fire:</i>
qəsdən törədilən yanğınlar	51	59	199	232	244	260	312	<i>intentionally set fires</i>
istehsal ava- danlıqlarının nasazlığı	56	47	12	8	8	4	5	<i>out of order of production equipment</i>
elektrik avadan- lıqlarının istis- marı qaydaları- nın pozulması	732	668	913	820	890	951	809	<i>operational imperfection of electrical equipments</i>
sobaların quraşdırma və istismarı zamanı yanğın təhlükəsizliyi qaydalarının pozulması	168	188	174	109	85	105	94	<i>violation of safety rules on installation and exploitation of stoves</i>
odla ehtiyatsız hərəkət	1 253	987	691	341	366	360	266	<i>casual handling</i>
onlardan:								<i>of which:</i>
tütün çəkil- məsi zamanı ehtiyatsızlıq	445	502	132	85	96	78	55	<i>negligence on smoke</i>
od ilə görülən işlər zamanı yanğın təhlükəsizliyi qayda- larının pozulması	43	38	8	8	1	7	3	<i>violation of safety rules on implemen- ting of inflam- mable works</i>

**Azərbaycan Respublikasının əsas demoqrafik göstəriciləri
və hüquqpozmalarla əlaqəli ümumi məlumatlar**
*General information related with offence and main demographic
indicators of the Republic of Azerbaijan*

1.7 nömrəli cədvəlin davamı	continuation of table 1.7							
	2000	2005	2010	2015	2018	2019	2020	
uşaqların odla dəcəllik etməsi	627	273	247	75	58	54	36	childish pranks with fire
digər səbəblər	265	483	312	588	617	639	632	other reasons
Qeydə alınmış yanğın obyektləri:								Registered fire objects:
istehsal təyinatlı binalar	31	80	64	36	49	46	54	buildings of pro- duction purposes
anbarlar, bazalar və ticarət binaları	136	110	10	6	12	15	13	stores, warehouses and trade buildings
uşaq müəssisə- ləri, mədəni- əyləncə, müalicə profilaktika və inzibati-ictimai müəssisələr	122	74	138	135	128	117	101	child institutions, entertainment, treatment and prophylactic institutions and administrative and public service institutions
yaşayış sahəsi (yaşayış evi, hə- yətyanı tikinti, bağ evi və digər bina və otaqlar)	1 429	1 448	1 693	1 466	1 563	1 684	1 529	floor space (dwell- ing, farmstead construction, cotta- ge and other buil- dings and rooms)
digər	807	720	396	455	458	457	421	other

2. Cinayətkarlığın əsas göstəriciləri

Main indicators of crime

2.1. Azərbaycanda cinayətkarlığın əsas göstəriciləri

2.1. Main indicators of crime in Azerbaijan

	2000	2005	2010	2015	2018	2019	2020	
Qeydə alınmış cinayətlərin sayı - cəmi	13 958	18 049	23 010	26 916	26 381	26 672	26 004	Number of registered crimes - total
onlardan ağır və xüsusiə ağır	4 576	1 680	2 590	3 922	2 921	3 192	3 636	of which grave and more grave
Əhəlinin hər 100 000 nəfərinə düşən cinayətlərin sayı	176	218	258	277	265	266	258	Number of crimes persons 100 000 population
Cinayət törətmiş şəxslərin sayı - cəmi, nəfər	12 906	17 303	18 689	16 322	16 727	17 823	17 482	Number of persons committed crimes - total, person
o cümlədən:								including:
kişilər	11 726	14 783	16 371	15 194	15 705	16 784	16 613	men
qadınlar	1 180	2 520	2 318	1 128	1 022	1 039	869	women
cinayət törətmiş şəxslərin ümumi sayından 14-17 yaşda olan uşaqlar	573	554	439	477	471	387	388	children aged 14-17 from total persons committed crime
Məhkum olunanların sayı - cəmi, nəfər	14 605	13 711	14 312	13 270	12 433	12 945	9 946	Number of convicts - total, person
o cümlədən:								including:
kişilər	13 795	12 439	13 239	12 675	11 864	12 374	9 547	men
qadınlar	810	1 272	1 073	595	569	571	399	women
məhkum olunanların ümumi sayından:								from total number of convicts:
azadlıqdan məhrum olunanlar	6 099	5 638	6 409	7 830	6 381	6 007	5 138	confined
14-17 yaşda olan uşaqlar	328	341	238	286	301	288	207	children aged 14-17

3. Qeydə alınmış cinayətlər və cinayət törətmiş şəxslər

Registered crimes and persons committed crime

3.1. Əsas cinayət növləri üzrə qeydə alınmış cinayətlər (hadisə)

3.1. Crimes registered by main types of crime (incident)

	2000	2005	2010	2015	2018	2019	2020	
Qeydə alınmış cinayətlərin sayı - cəmi	13 958	18 049	23 010	26 916	26 381	26 672	26 004	Number of registered crimes - total
onlardan:								<i>of which:</i>
qəsdən adam öldürmə və adam öldürməyə cəhd	325	288	276	283	262	231	277	<i>premeditated murder and attempted murder</i>
onlardan qəsdən adam öldürmə	226	192	194	203	168	159	193	<i>of which premeditated murder</i>
qəsdən sağlamlığa ağır zərər vurma	290	217	267	361	326	333	332	<i>intentional infliction of grave injury on health</i>
zorlama və zorlamaya cəhd	46	44	16	27	28	22	21	<i>forcible rape and attempted rape</i>
oğurluq	2 534	2 151	3 868	6 338	7 888	7 278	6 420	<i>larceny</i>
dələduzluq	1 232	933	1 188	3 660	2 782	2 112	2 083	<i>fraud</i>
soyğunçuluq	145	196	294	338	305	293	270	<i>robbery</i>
quldurluq	200	165	172	211	121	118	98	<i>brigandage</i>
xuliqanlıq	1 148	1 358	1 261	1 112	912	791	502	<i>hooliganism</i>
qanunsuz olaraq narkotik vasitələri, psixotrop maddələri və ya onların prekursorlarını hazırlama, istehsal etmə, əldə etmə, saxlama, daşıma, göndərmə və ya satma	1 989	1 961	3 049	2 949	2 930	4 056	4 832	<i>illegal acquisition, keeping, carriage, manufacture, or processing of narcotic means, psychotropic substances or thereof analogues</i>
yol hərəkəti və nəqliyyat vasitələrinin istismarı qaydalarını pozma ¹⁾	839	1 514	1 575	1 733	1 917	2 217	2 085	<i>violation of traffic rules and operation of vehicles ¹⁾</i>
onlardan zərərçəkənin ölümü ilə nəticələnənlər	309	726	687	589	580	634	537	<i>of which resulted with death of victim</i>

¹⁾ Bu göstərici yalnız cinayətkarlıqla bağlı yol nəqliyyat hadisələrini əhatə edir.

¹⁾ This indicator covers only crime related traffic accidents.

Qeydə alınmış cinayətlər və cinayət törətmiş şəxslər
Registered crimes and persons committed crime

3.2. Ayrı-ayrı şəxslər tərəfindən törədilmiş cinayətlər (hadisə)
3.2. Crimes committed by separate persons (incident)

	2000	2005	2010	2015	2018	2019	2020	
Cinayət törədilmişdir ¹⁾								Committed crimes ¹⁾
14-17 yaşda olan uşaqlar və onların iştirakı ilə	625	525	375	467	455	323	323	by children aged 14-17 and with their participation
əvvəllər də cinayət törətmiş şəxs- lər tərəfindən	1 608	1 728	2 179	2 726	3 575	3 458	4 193	by persons ear- lier commit- ted crimes
bir qrup şəxs tərəfindən	1 671	901	711	160	136	108	82	by group of persons
əvvəlcədən əlbir olan bir qrup şəxs tərəfindən	...	852	1 021	1 383	1 932	1 965	1 759	by group of per- son accessories before the fact
mütəşəkkil dəstə tərəfindən	...	35	78	109	71	13	18	by organized group
sərxoş vəziy- yətində	693	574	659	572	365	241	234	by persons in drunken state
residiv cinayətlər	...	94	158	482	354	261	248	relapse offence
narkotik təsir altında	...	14	30	104	50	36	35	under drug influence
narkomanlar tərəfindən	...	182	465	546	791	841	933	by drug addicts

¹⁾ Hesabat ilində cinayət işlərinin istintaqı tamamlanmış və ya sadələşdirilmiş icraat üzrə yekun protokolu təsdiq edilmiş cinayətlər

¹⁾ It includes crimes investigation of which was finalized or concluding protocol on simplified execution was confirmed in the reporting year

Qeydə alınmış cinayətlər və cinayət törətmiş şəxslər
Registered crimes and persons committed crime

3.3. 2020-ci ildə məişət zorakılığı (ailə münaqişəsi)
nəticəsində baş vermiş cinayətlər
3.3. Crimes happened in the result of
domestic violence (family conflict) in 2020

	Cəmi <i>Total</i>	onlardan törədilmişdir <i>of which committed</i>	
		sərxoş vəziyyətdə <i>in drunken state</i>	əvvəllər də cinayət törədənlər <i>persons earlier committed crime</i>
Qeydə alınmış cinayətlərin sayı - cəmi	1 260	77	Number of registered crimes - total 179
<i>o cümlədən:</i>			<i>including:</i>
qəsdən adam öldürmə	54	1	5 <i>premeditated murder</i>
adam öldürməyə cəhd	21	2	4 <i>attempted murder</i>
özünü öldürmə həddinə çatdırma	1	-	- <i>bringing to suicide</i>
qəsdən sağlamlığa ağır zərər vurma	44	5	13 <i>intentional infliction of grave injury on health</i>
qəsdən sağlamlığa az ağır zərər vurma	119	6	17 <i>intentional infliction of less grave injury on health</i>
qəsdən sağlamlığa yüngül zərər vurma	989	58	130 <i>intentional infliction of light injury on health</i>
əzab vermə	6	-	1 <i>torture</i>
öldürməklə və ya sağlamlığa ağır zərər vurmaqla hədələmə	6	3	3 <i>threaten to kill or inflict grave injury on health</i>
digər	20	2	6 <i>other</i>

Qeydə alınmış cinayətlər və cinayət törətmiş şəxslər
Registered crimes and persons committed crime

3.4. 2020-ci ildə qeydə alınmış cinayətlərin xarakteri
3.4. Nature of registered crimes in 2020

	Törədilmiş cinayətlər <i>Committed crime</i>	onlardan <i>of which</i>			
		qəsdən adam öldürmə nəticəsində <i>in the result premeditated murder</i>	adam öldürməyə cəhd nəticəsində <i>in the result attempted murder</i>	qəsdən sağlamlığa ağır zərər vurma nəticəsində <i>in the result of intentional infliction of grave injury on health</i>	
Silahla	1 316	116	62	260	<i>By weapon</i>
onlardan:					<i>of which:</i>
odlu silahla	56	14	12	-	<i>fire-arms</i>
onlardan yivli silahla	3	-	1	-	<i>of which: rifled weapon</i>
Sərxoş vəziyyətdə	246	7	4	16	<i>In drunken state</i>
Narkotik təsir altında	36	-	-	1	<i>Under drug influence</i>
İctimai yerlərdə	712	3	5	28	<i>In public places</i>
onlardan küçə, meydan və parklarda	389	3	3	23	<i>of which in the street, squares and parks</i>

Qeydə alınmış cinayətlər və cinayət törətmiş şəxslər
Registered crimes and persons committed crime

3.5. 2020-ci ildə qeydə alınmış cinayətlər nəticəsində zərərçəkənlər
3.5. Victims in the result of registered crimes in 2020

	Cəmi	onlardan of which			
		ehtiyatsızlıqdan baş vermiş cinayətlər nəticəsində <i>in the result of crime accomplished on impudence</i>	qəsdən adam öldürmə nəticəsində <i>in the result of premeditated murder</i>	qəsdən sağlamlığa ağır zərər vurma nəticəsində <i>in the result of intentional infliction of grave injury on health</i>	
Total					
Zərərçəkmiş şəxslərin sayı - cəmi, nəfər	19 739	3 092	259	355	Number of victims total, person
o cümlədən:					including:
kişilər	14 099	2 196	171	324	men
qadınlar	5 640	896	88	31	women
18 yaşadək uşaqlar	556	191	15	10	children aged under 18
cinsinə görə:					by sex:
oğlanlar	308	135	9	10	boys
qızlar	248	56	6	-	girls
Zərərçəkmiş şəxslərdən özlərinin sayı	982	717	219	11	Number of dead from victims
o cümlədən:					including:
kişilər	718	554	141	10	men
qadınlar	264	163	78	1	women
18 yaşadək uşaqlar	59	42	11	-	children aged under 18
cinsinə görə:					by sex:
oğlanlar	40	31	8	-	boys
qızlar	19	11	3	-	girls

Qeydə alınmış cinayətlər və cinayət törətmiş şəxslər
Registered crimes and persons committed crime

3.6. 2020-ci ildə məişət zorakılığı cinayətləri nəticəsində zərərçəkənlər
3.6. Victims in the result of domestic violence in 2020

	Zərərçəkənlərin sayı <i>Number of victims</i>	onlardan qadınlar <i>of which women</i>	onlardan <i>of which</i>		
			18 yaşadək qızlar aged under 18	hamilə qadınlar pregnant women	
Cəmi	1 300	987	8	2	Total
<i>o cümlədən:</i>					<i>including:</i>
qəsdən adam öldürmə	59	41	1	2	<i>premeditated murder</i>
adam öldürməyə cəhd	23	17	-	-	<i>attempted murder</i>
özünü öldürmə həddinə çatdırma	1	1	-	-	<i>bringing to suicide</i>
qəsdən sağlamlığa ağır zərər vurma	44	14	-	-	<i>intentional infliction of grave injury on health</i>
qəsdən sağlamlığa az ağır zərər vurma	124	97	-	-	<i>intentional infliction of less grave injury on health</i>
qəsdən sağlamlığa yüngül zərər vurma	1 014	793	5	-	<i>intentional infliction of light injury on health</i>
əzab vermə	8	7	2	-	<i>torture</i>
öldürməklə və ya sağlamlığa ağır zərər vurmaqla hədələmə	8	6	-	-	<i>threaten to kill or inflict grave injury on health</i>
digər	19	11	-	-	<i>other</i>

Qeydə alınmış cinayətlər və cinayət törətmiş şəxslər
Registered crimes and persons committed crime

3.7. Cinayət növlərinə görə cinayət törətmiş şəxslər
3.7. Persons committed crime by types of crime

	2000	2005	2010	2015	2018	2019	2020	
Cinayət törətmiş şəxslərin sayı - cəmi, nəfər	12 906	17 303	18 689	16 322	16 727	17 823	17 482	Number of persons committed crime - total, person
onlardan cinayət növləri üzrə:								of which by types of crime:
qəsdən adam öldürmə və adam öldürməyə cəhd	335	318	298	341	280	297	274	premeditated murder and attempted murder
qəsdən sağlamlığa ağır zərər vurma	265	190	209	310	314	260	342	intentional infliction of grave injury on health
zorlama və zorlamaya cəhd	39	29	18	24	23	18	18	forcible rape and attempted rape
oğurluq	2 102	1 310	1 378	2 188	2 632	2 467	2 496	larceny
dələduzluq	569	513	478	1 094	1 261	873	688	fraud
soyğunçuluq	139	177	179	165	234	225	223	robbery
quldurluq	182	162	136	208	170	119	138	brigandage
xuliqanlıq	1 324	1 659	1 499	1 049	958	826	671	hooliganism
rüşvətxorluq	24	9	3	24	50	54	94	bribery
narkotik vasitələrin və psixotrop maddələrin qanunsuz dövriyyəsi ilə bağlı cinayətlər	2 120	1 707	2 602	2 521	2 492	3 464	4 233	crimes concerning with illegal turnover of drugs and psychotropic substances
yol hərəkəti və nəqliyyat vasitələrinin istismarı qaydalarını pozma ¹⁾	647	1 236	1 461	1 743	1 880	2 080	2 095	violation of traffic rules and operation of vehicles ¹⁾
onlardan zərərçəkənin ölümü ilə nəticələnənlər	237	600	620	558	505	485	505	of which resulted with death of victim

¹⁾ Bu göstərici yalnız cinayətkarlıqla bağlı yol nəqliyyat hadisələrini əhatə edir.

¹⁾ This indicator covers only crime related traffic accidents.

Qeydə alınmış cinayətlər və cinayət törətmiş şəxslər
Registered crimes and persons committed crime

3.8. Cinayət törətmiş şəxslərin sosial-demoqrafik əlamətlərinə görə bölgüsü
3.8. Distribution of persons committed crime by social-demographic characteristics

	2000	2005	2010	2015	2018	2019	2020	
Cinayət törətmiş şəxslərin sayı - cəmi, nəfər	12 906	17 303	18 689	16 322	16 727	17 823	17 482	Number of persons committed crime - total, person
onlardan								<i>of which</i>
cinsinə görə:								by sex:
kişilər	11 726	14 783	16 371	15 194	15 705	16 784	16 613	<i>men</i>
qadınlar	1 180	2 520	2 318	1 128	1 022	1 039	869	<i>women</i>
yaşına görə:								by age:
14-15 yaşda	111	66	79	115	104	95	94	<i>aged 14-15 years</i>
16-17 yaşda	462	488	360	362	367	292	294	<i>aged 16-17 years</i>
18-24 yaşda	2 167	2 879	3 367	2 968	2 456	2 456	2 116	<i>aged 18-24 years</i>
25-29 yaşda	2 160	2 775	3 270	2 958	2 937	3 201	3 245	<i>aged 25-29 years</i>
30 yaş və yuxarı	8 006	11 095	11 613	9 919	10 863	11 779	11 733	<i>30 years and over</i>
məşğulluquna görə:								by employment
fəhlələr	855	356	523	395	341	1 160	844	<i>workers</i>
qulluqçular	1 383	728	601	407	560	606	487	<i>employees</i>
kənd təsərrüfatı işçiləri	19	5	9	11	31	168	145	<i>agricultural workers</i>
sahibkarlıq fəaliyyəti ilə məşğul olanlar	284	1 012	133	274	190	<i>persons engaged with entrepreneurship activity</i>
maliyyə-kredit və bank işçiləri	49	49	66	55	22	<i>financial-credit and bank employees</i>
dövlət idarəçiliyi sisteminin işçiləri	6	7	3	13	13	<i>state management system employees</i>
təhsil alanlar	163	131	122	88	71	95	81	<i>students</i>
əmək qabiliyyətli yaşda olub, işləməyən və oxumayanlar	9 577	15 043	15 535	11 991	12 679	10 408	10 474	<i>able-bodied unemployed and uneducated persons</i>
digər məşğulluq növləri üzrə	909	1 040	1 560	2 362	2 843	5 044	5 226	<i>other employment</i>

Qeydə alınmış cinayətlər və cinayət törətmiş şəxslər
Registered crimes and persons committed crime

3.9. Cinayət törətmiş qadınlar
3.9. Women committed crime

	2000	2005	2010	2015	2018	2019	2020	
Cinayət törətmiş qadınların sayı - cəmi, nəfər	1 180	2 520	2 318	1 128	1 022	1 039	869	Number of women committed crime - total, person
onlardan cinayət növ-ləri üzrə:								<i>of which by types of crime:</i>
qəsdən adam öldürmə və adam öldür-məyə cəhd	15	15	18	13	11	12	8	<i>premeditated murder and attempted murder</i>
onlardan qəsdən adam öldürmə	13	13	15	13	11	11	8	<i>of which pre-meditated murder</i>
qəsdən sağ-lam-lığa ağır zərər vurma	10	8	8	16	14	8	13	<i>intentional infliction of grave injury on health</i>
oğurluq	89	57	103	137	135	137	102	<i>larceny</i>
dələduzluq	91	79	59	126	151	100	98	<i>fraud</i>
soyğunçuluq	2	-	2	4	5	8	5	<i>robbery</i>
quldurluq	3	2	-	6	3	4	2	<i>brigandage</i>
xuliqanlıq	122	169	139	60	45	46	34	<i>hooliganism</i>
rüşvətxorluq	8	1	-	5	9	4	7	<i>bribery</i>
narkotik vasitələrin və psixotrop maddələrin qanunsuz dövriyyəsi ilə bağlı cinayətlər	186	54	60	52	43	97	83	<i>crimes concerning with illegal turnover of drugs and psychotropic substances</i>
yol hərəkəti və nəqliyyat vasitələrinin istismarı qaydalarını pozma ¹⁾	4	6	18	30	40	58	50	<i>violation of traffic rules and operation of vehicles ¹⁾</i>
onlardan zərərçəkənin ölümü ilə nəticələnənlər	1	4	8	4	6	9	5	<i>of which resulted with death of victim</i>

¹⁾ Bu göstərici yalnız cinayətkarlıqla bağlı yol nəqliyyat hadisələrini əhatə edir.

¹⁾ This indicator covers only crime related traffic accidents.

4. 14-17 yaşda olan uşaqlar arasında cinayətkarlıq və məhkumetmə

Crime and sentence among children aged 14-17

4.1. 14-17 yaşda olan uşaqlar tərəfindən və ya onların iştirakı ilə törədilmiş cinayətlər

4.1. Crimes committed by children aged 14-17 or with their participation

	2000	2005	2010	2015	2018	2019	2020	
14-17 yaşda olan uşaqlar tərəfindən və ya onların iştirakı ilə törədilmiş cinayətlərin sayı - cəmi¹⁾	625	525	375	467	455	323	323	Number of crimes committed by children aged 14-17 or with their participation - total¹⁾
onlardan ağır və xüsusilə ağır cinayətlər	182	77	37	53	40	32	35	of which grave and more grave crimes
14-17 yaşda olan uşaqlar tərəfindən və ya onların iştirakı ilə törədilmiş cinayətlərin ümumi sayından cinayət növləri üzrə:								from the total number of crimes by types of crime committed by children aged 14-17 or with their participation
qəsdən adam öldürmə və adam öldürməyə cəhd	12	10	10	10	3	4	7	premeditated murder and attempted murder
qəsdən sağlamlığa ağır zərər vurma	24	13	8	18	14	18	18	intentional infliction of grave injury on health
zorlama və zorlamaya cəhd	1	3	1	-	-	-	1	forcible rape and attempted rape
oğurluq	327	196	167	294	292	185	192	larceny
onlardan mənzillərdən	60	65	42	59	112	49	34	of which from apartments
dələduzluq	1	3	5	3	4	-	-	fraud
soyğunçuluq	15	24	7	8	16	9	5	robbery
quldurluq	8	15	4	3	9	3	1	brigandage
xuliqanlıq	32	41	37	15	11	12	15	hooliganism
narkotik vasitələrin və psixotrop maddələrin qanunsuz dövriyyəsi ilə bağlı cinayətlər	4	10	2	5	5	12	7	crimes concerning with illegal turnover of drugs and psychotropic substances
yol hərəkəti və nəqliyyat vasitələrinin istismarı qaydalarını pozma ²⁾	10	15	11	7	9	1	3	violation of traffic rules and operation of vehicles ²⁾

¹⁾ Hesabat ilində cinayət işlərinin istintaqı tamamlanmış və ya sadələşdirilmiş icraat üzrə yekun protokolu təsdiq edilmiş cinayətlər

¹⁾ It includes crimes investigation of which was finalized or concluding protocol on simplified execution was confirmed in the reporting year

²⁾ Bu göstərici yalnız cinayətkarlıqla bağlı yol nəqliyyat hadisələrini əhatə edir.

²⁾ This indicator covers only crime related traffic accidents.

14-17 yaşda olan uşaqlar arasında cinayətkarlıq və məhkumetmə

Crime and sentence among children aged 14-17

4.2. Cinayət növləri üzrə cinayət törətmiş 14-17 yaşda olan uşaqlar

4.2. Children aged 14-17 committed crime by types of crime

	2000	2005	2010	2015	2018	2019	2020	
Cinayət törətmiş 14-17 yaşda olan uşaqların sayı - cəmi, nəfər	573	554	439	477	471	387	388	Number of children aged 14-17 committed crime - total, person
onlardan ağır və xüsusilə ağır cinayətlər	66	90	82	60	73	of which more grave crimes
cinayət törətmiş 14-17 yaşda olan uşaqların ümumi sayından cinayət növləri üzrə:								from the total number of crimes by types of crime committed by children aged 14-17:
qəsdən adam öldürmə və adam öldürməyə cəhd	18	19	15	15	8	10	14	premeditated murder and attempted murder
qəsdən sağlamlığa ağır zərər vurma	30	15	13	30	36	26	35	intentional infliction of grave injury on health
zorlama və zorlamaya cəhd	1	2	1	-	-	-	-	forcible rape and attempted rape
oğurluq	318	163	145	233	237	164	154	larceny
onlardan nəqliyyat vasitələrinin	...	-	2	12	6	8	-	of which vehicles
dələduzluq	3	2	5	5	2	2	1	fraud
soyğunçuluq	16	25	11	13	13	11	17	robbery
quldurluq	14	17	7	9	17	9	9	brigandage
xuliqanlıq	36	66	58	31	33	30	26	hooliganism
narkotik vasitələrin və psixotrop maddələrin qanunsuz dövriyyəsi ilə bağlı cinayətlər	6	6	2	7	6	14	5	crimes concerning with illegal turnover of drugs and psychotropic substances
yol hərəkəti və nəqliyyat vasitələrinin istismarı qaydalarını pozma ¹⁾	11	16	17	12	10	7	8	violation of traffic rules and operation of vehicles ¹⁾

¹⁾ Bu göstərici yalnız cinayətkarlıqla bağlı yol nəqliyyat hadisələrini əhatə edir.

¹⁾ This indicator covers only crime related traffic accidents.

14-17 yaşda olan uşaqlar arasında cinayətkarlıq və məhkumetmə

Crime and sentence among children aged 14-17

4.3. Cinayət törətmiş 14-17 yaşda olan uşaqların sosial-demoqrafik əlamətlərinə görə bölgüsü

4.3. Distribution of children aged 14-17 committed crime by social-demographic characteristics

	2000	2005	2010	2015	2018	2019	2020	
Cinayət törətmiş 14-17 yaşda olan uşaqların sayı - cəmi, nəfər	573	554	439	477	471	387	388	<i>Number of children aged 14-17 committed crime - total, person</i>
cinayət törətmiş şəxslərin ümumi sayında xüsusi çəkisi, faizlə	4,4	3,2	2,4	2,9	2,8	2,2	2,2	<i>share of children in total number of persons committed crime, in %</i>
cinsinə görə:								by sex:
oğlanlar	558	527	414	466	460	378	376	<i>boys</i>
qızlar	15	27	25	11	11	9	12	<i>girls</i>
yaşına görə:								by age:
14-15 yaşda	111	66	79	115	104	95	94	<i>aged 14-15 years</i>
16-17 yaşda	462	488	360	362	367	292	294	<i>aged 16-17 years</i>
cinayət törətmişlər:								<i>committed crime:</i>
qrup şəklində	270	396	259	328	190	225	138	<i>by group</i>
14-17 yaşda olan uşaqların iştirakı ilə	139	296	188	237	118	122	71	<i>with participation of children aged 14-17</i>
yalnız 14-17 yaşda olan uşaqlar tərəfindən	131	100	71	91	72	103	67	<i>by children aged 14-17 only</i>
sərxoş vəziyyətdə	14	12	4	12	4	4	1	<i>in drunken state</i>

14-17 yaşda olan uşaqlar arasında cinayətkarlıq və məhkumetmə
Crime and sentence among children aged 14-17

4.4. Ayrı-ayrı cinayət növləri üzrə məhkum olunmuş 14-17 yaşda olan uşaqlar
4.4. Children aged 14-17 convicted by separate types of crimes

	2000	2005	2010	2015	2018	2019	2020	
Məhkum olunmuş 14-17 yaşda olan uşaqların sayı - cəmi, nəfər	328	341	238	286	301	288	207	<i>Number of convicted children aged 14-17 - total, person</i>
o cümlədən cinayət növ- ləri üzrə:								<i>including by types of crime:</i>
qəsdən adam öldürmə	6	11	10	13	5	11	8	<i>premeditated murder</i>
qəsdən sağ- lığa ağır zərər vurma	19	12	14	24	38	25	29	<i>intentional infliction of grave injury on health</i>
qəsdən sağ- lamlığa az ağır zərər vurma	1	9	5	7	10	10	4	<i>intentional infliction of less grave injury on health</i>
adam oğurluğu	...	5	-	2	-	-	-	<i>kidnapping</i>
zorlama və zorlamaya cəhd	1	4	2	-	-	-	-	<i>forcible rape and attempted rape</i>
oğurluq	152	124	96	138	151	145	99	<i>larceny</i>
soyğunçuluq	7	19	8	8	13	12	11	<i>robbery</i>
quldurluq	4	11	4	4	12	10	6	<i>brigandage</i>
xuliqanlıq	19	55	30	16	20	19	14	<i>hooliganism</i>
narkotik vasitələrin və psixotrop maddə- lərin qanunsuz dövriyyəsi ilə bağlı cinayətlər	3	6	5	6	6	9	7	<i>crimes concerning with illegal turnover of drugs and psychotropic substances</i>
digər cinayətlər	116	85	64	68	46	47	29	<i>other crimes</i>

14-17 yaşda olan uşaqlar arasında cinayətkarlıq və məhkumetmə

Crime and sentence among children aged 14-17

4.5. Məhkum olunmuş 14-17 yaşda olan uşaqların tərkibi

4.5. Composition of convicted children aged 14-17

	2000	2005	2010	2015	2018	2019	2020	
Məhkum olunmuş 14-17 yaşda olan uşaqların sayı - cəmi, nəfər	328	341	238	286	301	288	207	Number of convicted children aged 14-17 total, person
onlardan:								<i>of which:</i>
<i>cinsinə görə:</i>								<i>by sex:</i>
oğlanlar	321	329	225	281	300	280	201	<i>boys</i>
qızlar	7	12	13	5	1	8	6	<i>girls</i>
<i>yaşına görə:</i>								<i>by age:</i>
14-15 yaşda	36	50	29	38	50	36	32	<i>aged 14-15</i>
16-17 yaşda	292	291	209	248	251	252	175	<i>aged 16-17</i>
<i>tərbiyə alıblar:</i>								<i>brought up:</i>
hər iki valideyni olan ailədə	282	289	199	233	263	244	182	<i>in a family with both parents</i>
bir valideyni olan ailədə	44	48	38	53	36	40	23	<i>in a family with one parent</i>
ailədən kənarda (internatda, uşaq evində və s.)	2	4	1	-	2	4	2	<i>out of family (boarding school, children's home etc.)</i>
<i>məşğulluğuna görə:</i>								<i>on employment:</i>
şagird və tələbələr	...	124	82	79	107	66	36	<i>pupil and students</i>
işləyənlər	...	-	21	-	43	62	51	<i>workers</i>
işləməyən və oxumayanlar	245	217	135	207	151	160	120	<i>unemployed and uneducated persons</i>
<i>cinayət törədilmişdir</i>								<i>crime committed</i>
sərxoş halda	12	14	3	3	3	3	1	<i>drunken state</i>
qrup şəklində	211	95	51	58	46	63	35	<i>by group</i>
böyüklərin iştirakı ilə	96	80	37	57	90	63	33	<i>with participation of elders</i>

14-17 yaşda olan uşaqlar arasında cinayətkarlıq və məhkumetmə

Crime and sentence among children aged 14-17

4.6. 2020-ci ildə cinayət növləri üzrə məhkum olunmuş 14-17 yaşda olan uşaqların sosial-demoqrafik əlamətlərinə görə bölgüsü

4.6. Distribution of sentenced children aged 14-17 by separate types of crimes on social-demographic characteristics in 2020

	Cəmi <i>Total</i>	Yaşa görə <i>By age</i>		Qızlar <i>Girls</i>	Tərbiyə alıblar <i>Brought up</i>		İşləmə- yən və oxu- mayanlar <i>Unemployed and unedu- cated per- sons</i>	
		14-15 yaşda <i>aged 14-15 years</i>	16-17 yaşda <i>aged 16-17 years</i>		hər iki vali- deyni olan ailədə <i>in a family with both parents</i>	bir validey- ni olan ailədə <i>in a family with one parent</i>		
Məhkum olunmuş 14-17 yaşda olan uşaqların sayı - cəmi, nəfər	207	32	175	6	182	23	120	Number of convicted children aged 14-17 total, person
o cümlədən cinayət növləri üzrə:								<i>including by types crime:</i>
qəsdən adam öldürmə	8	1	7	-	4	4	3	<i>premeditated murder</i>
qəsdən sağlam- lığa ağır zərər vurma	29	4	25	1	25	4	16	<i>intentional infliction of grave injury on health</i>
qəsdən sağ- lamlığa az ağır zərər vurma	4	2	2	-	3	1	-	<i>intentional infliction of less grave injury on health</i>
seksual xarakterli zorakılıq hərəkətləri	8	2	6	-	7	-	2	<i>forcible actions of sexual character</i>
oğurluq	99	20	79	4	88	10	63	<i>larceny</i>
soyğunçuluq	11	1	10	-	10	1	10	<i>robbery</i>
quldurluq	6	-	6	-	6	-	2	<i>brigandage</i>
xuliqanlıq	14	1	13	1	11	3	12	<i>hooliganism</i>
narkotik vasitələrin və psixotrop maddə- lərin qanunsuz dövriyyəsi ilə bağlı cinayətlər	7	-	7	-	7	-	4	<i>crimes concerning with illegal turnover of drugs and psychotropic substances</i>
digər cinayətlər	21	1	20	-	21	-	8	<i>other crimes</i>

14-17 yaşda olan uşaqlar arasında cinayətkarlıq və məhkumetmə
Crime and sentence among children aged 14-17

4.7. 14-17 yaşda olan məhkumlara tətbiq olunmuş cəza tədbirləri
4.7. Measures of punishment applied to convicts aged 14-17

	2000	2005	2010	2015	2018	2019	2020	
Məhkum olunmuş 14-17 yaşda olan uşaqların sayı - cəmi, nəfər	328	341	238	286	301	288	207	<i>Number of convicted children aged 14-17 total, person</i>
o cümlədən, cəza tədbirləri üzrə:								<i>including, by measures of punishment:</i>
cərimə edilənlər	...	36	60	85	69	24	13	<i>penalty</i>
ictimai işlərə cəlb olunanlar	...	23	14	3	2	3	4	<i>public works</i>
islah işləri ilə cəzalandırılanlar	3	26	12	17	11	10	3	<i>correctional works</i>
müəyyən müddətə azadlıqdan məhrum olunanlar	93	75	46	95	74	72	61	<i>imprisoned for specified time</i>
şərti məhkum edilənlər	97	181	106	86	118	66	45	<i>conditional sentence</i>
digər cəza tədbirləri ilə cəzalandırılanlar	135	-	-	-	27	113	81	<i>other types of punishment</i>

4.8. Azadlıqdan məhrum olunmuş 14-17 yaşda olan uşaqların cəza müddətinə görə bölgüsü (faizlə)
4.8. Distribution of children aged 14-17 convicted to deprivation of liberty by length of punishment (in percent)

	2000	2005	2010	2015	2018	2019	2020	
Azadlıqdan məhrum olunmuş 14-17 yaşda olan uşaqların sayı - cəmi, nəfər	93	75	46	95	74	72	61	<i>Number of imprisoned children aged 14-17 - total, person</i>
o cümlədən müddət üzrə, faizlə								<i>including by length of sentence, in percent</i>
5 ilədək	79,6	41,3	39,1	44,2	45,9	43,1	55,7	<i>up to 5 years</i>
5 il və yuxarı	20,4	58,7	60,9	55,8	54,1	56,9	44,3	<i>from 5 years and over</i>

14-17 yaşda olan uşaqlar arasında cinayətkarlıq və məhkumətmə
Crime and sentence among children aged 14-17

4.9. 2020-ci ildə cinayət növlərinə görə məhkum olunmuş 14-17 yaşda olan uşaqlar

4.9. Children aged 14-17 convicted by types of crime in 2020

	Cəmi	o cümlədən, cəza tədbirləri üzrə: including, by measures of punishment:						
		cərimə	ictimai işlər	islah işləri	azadlığın məhdudlaşdırılması	azadlıqdan məhrum etmə	şərti məhkum etmə	
Total		penalty	public works	correctional works	restriction of liberty	imprisonment	conditional sentence	

Məhkum olunmuş

14-17 yaşda olan

uşaqların sayı -

cəmi, nəfər

Number of convicted

children aged 14-17

total, person

o cümlədən, cinayət növləri üzrə:								including, the types of crimes:
qəsdən adam öldürmə	8	-	-	-	-	8	-	premeditated murder
qəsdən sağlamlığa ağır zərər vurma	29	-	-	1	1	11	16	intentional infliction of grave injury on health
qəsdən sağlamlığa az ağır zərər vurma	4	-	-	-	4	-	-	intentional infliction of less grave injury on health
seksual xarakterli zorakılıq hərəkətləri	8	-	-	-	-	8	-	forcible actions of sexual character
oğurluq	99	4	2	1	62	21	9	larceny
soyğunçuluq	11	-	-	-	2	5	4	robbery
quldurluq	6	-	-	-	-	4	2	brigandage
xuliqanlıq	14	-	-	-	4	-	10	hooliganism
narkotik vasitələrin və psixotrop maddələrin qanunsuz dövriyyəsi ilə bağlı cinayətlər	7	-	-	-	4	2	1	crimes concerning with illegal turnover of drugs and psychotropic substances
digər cinayətlər	21	9	2	1	4	2	3	other crimes

14-17 yaşda olan uşaqlar arasında cinayətkarlıq və məhkumetmə
Crime and sentence among children aged 14-17

4.10. 2020-ci ildə azadlıqdan məhrum olunmuş 14-17 yaşda olan uşaqların cinayət növləri və müddət üzrə bölgüsü
4.10. Distribution of children aged 14-17 convicted to deprivation of liberty by types of crimes and length of sentence in 2020

	Cəmi	o cümlədən, cəza müddətinə görə <i>including, by length of punishment</i>		Məhkum olunmuş 14-17 yaşda olan uşaqların sayına nisbətən, faizlə <i>As percent to convicted children aged 14-17</i>	
		5 ilədək <i>up to 5 years</i>	5 il və yuxarı <i>from 5 years and over</i>		
Azadlıqdan məhrum olunmuş 14-17 yaşda olan uşaqların sayı - cəmi	61	34	27	29,5	Number of imprisoned children aged 14-17 - total
o cümlədən:					<i>including:</i>
qəsdən adam öldürmə	8	-	8	100,0	<i>premeditated murder</i>
qəsdən sağlamlığa ağır zərər vurma	11	5	6	37,9	<i>intentional infliction of grave injury on health</i>
seksual xarakterli zorakılıq hərəkətləri	8	-	8	100,0	<i>forcible actions of sexual character</i>
oğurluq	21	21	-	21,2	<i>larceny</i>
soyğunçuluq	5	5	-	45,5	<i>robbery</i>
quldurluq	4	-	4	66,7	<i>brigandage</i>
xuliqanlıq	-	-	-	-	<i>hooliganism</i>
narkotik vasitələrin və psixotrop maddələrin qanunsuz dövriyyəsi ilə bağlı cinayətlər	2	1	1	28,6	<i>crimes concerning with illegal turnover of drugs and psychotropic substances</i>
digər cinayətlər	2	2	-	8,0	<i>other crimes</i>

5. 18 və yuxarı yaşda olan şəxslər arasında cinayətkarlıq

Crime among persons aged 18 and over

5.1. Cinayət növləri üzrə cinayət törətmiş 18-24 yaşda olan gənclər

5.1. Youth aged 18-24 committed crime by types of crime

	2000	2005	2010	2015	2018	2019	2020	
Cinayət törətmiş 18-24 yaşda olan gənclərin sayı - cəmi, nəfər	2 167	2 879	3 367	2 968	2 456	2 456	2 116	Number of youth aged 18-24 committed crime - total, person
onlardan ağır və xüsusilə ağır cinayətlər	369	483	324	308	303	of which grave and more grave crimes
<i>cinayət törətmiş 18-24 yaşda olan gənclərin ümumi sayından cinayət növləri üzrə:</i>								<i>from the total number of crimes by types of crime committed by youth aged 18-24</i>
qəsdən adam öldürmə və adam öldürməyə cəhd	72	61	90	91	56	56	47	premeditated murder and attempted murder
qəsdən sağlamlığa ağır zərər vurma	63	49	66	92	85	67	87	intentional infliction of grave injury on health
zorlama və zorlamaya cəhd	9	9	4	7	6	3	2	forcible rape and attempted rape
oğurluq	556	377	397	677	691	619	502	larceny
onlardan nəqliyyat vasitələrinin	7	4	7	30	10	14	16	of which vehicles
dələduzluq	34	57	61	101	49	48	32	fraud
soyğunçuluq	56	53	55	52	54	62	56	robbery
quldurluq	65	51	51	84	57	42	37	brigandage
xuliqanlıq	269	355	362	239	181	174	106	hooliganism
narkotik vasitələrin və psixotrop maddələrin qanunsuz dövriyyəsi ilə bağlı cinayətlər	192	127	231	216	172	280	321	crimes concerning with illegal turnover of drugs and psychotropic substances
yol hərəkəti və nəqliyyat vasitələrinin istismarı								violation of traffic rules and operation of
qaydalarını pozma ¹⁾	80	84	295	318	249	236	237	vehicles ¹⁾

¹⁾ Bu göstərici yalnız cinayətkarlıqla bağlı yol nəqliyyat hadisələrini əhatə edir.

¹⁾ This indicator covers only crime related traffic accidents.

5. 18 və yuxarı yaşda olan şəxslər arasında cinayətkarlıq

Crime among persons aged 18 and over

5.2. Cinayət növləri üzrə cinayət törətmiş 25-29 yaşda olan gənclər

5.2. Youth aged 25-29 committed crime by types of crime

	2000	2005	2010	2015	2018	2019	2020	
Cinayət törətmiş 25-29 yaşda olan gənclərin sayı - cəmi, nəfər	2 160	2 775	3 270	2 958	2 937	3 201	3 245	Number of youth aged 25-29 committed crime - total, person
onlardan ağır və xüsusilə ağır cinayətlər	298	469	368	347	461	of which grave and more grave crimes
<i>cinayət törətmiş 25-29 yaşda olan gənclərin ümumi sayından cinayət növləri üzrə:</i>								<i>from the total number of crimes by types of crime committed by youth aged 25-29</i>
qəsdən adam öldürmə və adam öldürməyə cəhd	69	56	56	74	53	41	56	premeditated murder and attempted murder
qəsdən sağlam-lığa ağır zərər vurma	51	39	34	49	61	51	61	intentional infliction of grave injury on health
zorlama və zorlamaya cəhd	7	8	4	11	6	5	4	forcible rape and attempted rape
oğurluq	428	260	276	454	577	558	601	larceny
onlardan nəqliyyat vasitələrinin	6	5	1	18	14	13	20	of which vehicles
dələduzluq	72	71	60	172	196	114	76	fraud
soyğunçuluq	26	42	51	31	54	60	53	robbery
quldurluq	37	35	20	52	42	37	28	brigandage
xuliqanlıq	263	311	312	234	229	191	143	hooliganism
narkotik vasitələrin və psixotrop maddələrin qanunsuz dövriyyəsi ilə bağlı cinayətlər	398	312	405	349	323	537	738	crimes concerning with illegal turnover of drugs and psychotropic substances
yol hərəkəti və nəqliyyat vasitələrinin istismarı qaydalarını pozma ¹⁾	100	108	295	371	323	392	437	violation of traffic rules and operation of vehicles ¹⁾

¹⁾ Bu göstərici yalnız cinayətkarlıqla bağlı yol nəqliyyat hadisələrini əhatə edir.

¹⁾ This indicator covers only crime related traffic accidents.

5. 18 və yuxarı yaşda olan şəxslər arasında cinayətkarlıq

Crime among persons aged 18 and over

5.3. Cinayət növləri üzrə cinayət törətmiş 30 və yuxarı yaşda olan şəxslər

5.3. Crimes committed by persons aged 30 and over

	2000	2005	2010	2015	2018	2019	2020	
Cinayət törətmiş 30 və yuxarı yaşda olan şəxslərin sayı - cəmi, nəfər	8 006	11 095	11 613	9 919	10 863	11 779	11 733	Number of persons aged 30 and over committed crime - total, person
onlardan ağır və xüsusilə ağır cinayətlər	1 014	1 486	1 382	1 479	1 878	of which grave and more grave crimes
<i>cinayət törətmiş 30 və yuxarı yaşda olan şəxslərin ümumi sayından cinayət növləri üzrə:</i>								<i>from the total number of crimes by types of crime committed persons aged 30 and over</i>
qəsdən adam öldürmə və adam öldür- məyə cəhd	176	182	137	161	163	190	157	premeditated murder and attempted murder
qəsdən sağlam- lığa ağır zərər vurma	121	87	96	139	132	116	159	intentional infliction of grave injury on health
zorlama və zorlamaya cəhd	22	10	9	6	11	10	12	forcible rape and attempted rape
oğurluq	800	518	560	824	1 127	1 126	1 239	larceny
onlardan nəqliyyat vasitələrinin	7	2	2	32	21	30	53	of which vehicles
dələduzluq	460	383	342	816	1 014	709	579	fraud
soyğunçuluq	41	57	62	69	113	92	97	robbery
quldurluq	66	59	58	63	54	31	64	brigandage
xuliqanlıq	756	927	767	545	515	431	396	hooliganism
narkotik vasitələrin və psixotrop maddə- lərin qanunsuz dövriyyəsi ilə bağlı cinayətlər	1 521	1 259	1 964	1 949	1 991	2 633	3 169	crimes concerning with illegal turnover of drugs and psychotropic substances
yol hərəkəti və nəqliyyat vasitə- lərinin istismarı qaydalarını pozma ¹⁾	456	403	854	1 042	1 298	1 445	1 413	violation of traffic rules and operation of vehicles ¹⁾

¹⁾ Bu göstərici yalnız cinayətkarlıqla bağlı yol nəqliyyat hadisələrini əhatə edir.

¹⁾ This indicator covers only crime related traffic accidents.

6. Narkotik vasitələrin və psixotrop maddələrin qanunsuz dövriyyəsi ilə bağlı cinayətkarlıq və məhkumetmə

Crime and sentence concerning with illegal turnover of drugs and psychotropic substances

6.1. Narkotik təsir altında törədilmiş cinayətlərin və cinayət törətmiş şəxslərin sayı

6.1. Number of crimes and persons committed crime under drug influence

	2000	2005	2010	2015	2018	2019	2020	
Cinayətlərin sayı - cəmi¹⁾	11	7	13	76	30	18	16	Number of crimes - total¹⁾
Cinayət törətmiş şəxslərin sayı - cəmi, nəfər	24	9	16	109	20	29	31	Number of persons committed crime - total, person

6.2. Narkotik vasitələrin və psixotrop maddələrin qanunsuz dövriyyəsi ilə əlaqədar cinayətlər

6.2. Crimes concerning with illegal turnover of drugs and psychotropic substances

	2000	2005	2010	2015	2018	2019	2020	
Cinayətlərin sayı - cəmi	2 370	2 114	3 161	3 156	3 239	4 383	5 252	Number of crimes - total
onlardan:								<i>of which:</i>
qanunsuz olaraq narkotik vasitələri, psixotrop maddələri və ya onların prekursorlarını hazırlama, istehsal etmə, əldə etmə, saxlama, daşıma, göndərmə və ya satma (maddə 234)	1 989	1 961	3 049	2 949	2 930	4 056	4 832	<i>illegal manufacturing, purchase, storage, transportation, transfer or selling of drugs, psychotropic substances or their precursors (article 234)</i>
qanunsuz olaraq tərkibində narkotik maddələr olan bitkiləri kultivasiya etmə (maddə 237)	330	141	105	193	234	268	323	<i>illegal cultivation of the plants, containing drugs (article 237)</i>

¹⁾ Narkotik təsir altında narkotik vasitələrin və psixotrop maddələrin qanunsuz dövriyyəsi ilə bağlı törədilmiş cinayətlər

¹⁾ *Committed crimes related with illegal turnover of drugs and psychotropic substances under drug influence*

**Narkotik vasitələrin və psixotrop maddələrin qanunsuz
dövriyyəsi ilə bağlı cinayətkarlıq və məhkumetmə**
*Crime and sentence concerning with illegal turnover of drugs
and psychotropic substances*

**6.3. Narkotik vasitələrin və psixotrop maddələrin qanunsuz dövriyyəsi ilə bağlı
cinayət törətmiş şəxslər**

6.3. Persons committed crime concerning with illegal turnover of drugs and psychotropic substances

	2000	2005	2010	2015	2018	2019	2020	
Cinayət törətmiş şəxslərin sayı - cəmi, nəfər	2 120	1 707	2 602	2 521	2 492	3 464	4 233	<i>Number of persons committed crime - total, person</i>
onlardan:								<i>of which:</i>
əvvəllər də cinayət törədənlər	473	529	578	917	927	906	1 245	<i>persons earlier committed crime</i>
işləməyənlər və ya oxumayanlar	1 833	1 612	2 408	2 261	2 148	2 436	3 000	<i>unemployed and uneducated</i>
qadınlar	186	56	60	52	43	97	83	<i>women</i>
onlardan işləyənlər	77	54	59	52	41	97	82	<i>of which employed</i>
əcənbilər	68	49	46	51	39	97	63	<i>foreigners</i>

**6.4. Narkotik vasitələrin və psixotrop maddələrin qanunsuz dövriyyəsi ilə bağlı
cinayət törətmiş şəxslərin yaş bölgüsü**

*6.4. Age distribution of persons committed crime concerning with illegal turnover of drugs
and psychotropic substances*

	2000	2005	2010	2015	2018	2019	2020	
Cinayət törətmiş şəxslərin sayı - cəmi, nəfər	2 120	1 707	2 602	2 521	2 492	3 464	4 233	<i>Number of persons committed crime - total, person</i>
o cümlədən:								<i>including:</i>
14-17 yaşda	6	6	2	7	6	14	5	<i>14-17 years</i>
18-29 yaşda	590	439	636	565	495	817	1 059	<i>18-29 years</i>
30 yaş və yuxarı	1 524	1 262	1 964	1 949	1 991	2 633	3 169	<i>30 years and over</i>

**Narkotik vasitələrin və psixotrop maddələrin qanunsuz
dövriyyəsi ilə bağlı cinayətkarlıq və məhkumetmə**
*Crime and sentence concerning with illegal turnover of drugs
and psychotropic substances*

6.5. Müsadirə olunmuş narkotik vasitələr və psixotrop maddələr ¹⁾
6.5. Confiscated drugs and psychotropic substances ¹⁾

	2000	2005	2010	2015	2018	2019	2020	
Müsadirə olunmuş narkotik vasitələr və psixotrop maddələr - cəmi, kq	145,5	245,0	871,3	1 014,7	2 526,3	3 317,5	3 758,4	Confiscated drugs and psychotropic substances - total, kg
o cümlədən:								including:
tiryək	79,6	35,0	49,9	200,2	362,5	288,2	277,9	opium
heroin	5,7	13,4	122,5	67,4	1 194,6	2 066,6	2 341,1	heroin
marixuana	56,5	150,0	375,6	646,7	755,6	822,1	904,5	marijuana
həşiş və həşiş yağı	3,5	38,5	303,1	51,5	89,2	22,8	65,4	hashish and hashish oil
digər	0,2	8,1	20,2	48,9	124,4	117,8	169,5	other
onlardan qaçaqmalçılıq yolu ilə daxil olmuşdur	29,1	33,1	295,9	279,0	1 412,3	2 211,0	2 068,5	of which by contraband
Narkotik vasitələr hazırlamaq üçün xammal, kq	1 411,5	539,9	2 186,2	6 423,2	4 689,1	10 013,4	9 556,7	Raw material for preparation of drugs, kg
o cümlədən:								including:
xaş-xaş (yaşıl kütlə)	560,6	42,7	0,3	-	6,4	0,1	1,7	opium poppy
çətənə	850,9	497,2	2 185,9	6 423,2	4 682,7	10 013,3	9 555,0	hemp

¹⁾ Azərbaycan Respublikasının Daxili İşlər və Ədliyyə nazirlikləri, Baş Prokurorluq, Dövlət Gömrük Komitəsi və Dövlət Sərhəd Xidməti tərəfindən müsadirə edilmiş narkotik vasitələr və psixotrop maddələr göstərilmişdir.

¹⁾ The table includes information on confiscation of drugs and psychotropic substances by Ministry of Internal Affairs, Ministry of Justice, Prosecutor General's Office, State Customs Committee and State Border Service.

Narkotik vasitələrin və psixotrop maddələrin qanunsuz dövriyyəsi ilə bağlı cinayətkarlıq və məhkumetmə
Crime and sentence concerning with illegal turnover of drugs and psychotropic substances

6.6. Narkotik vasitələrin və psixotrop maddələrin qanunsuz dövriyyəsi ilə bağlı məhkum olunanlara tətbiq olunmuş cəza tədbirləri
6.6. Measures of punishment applied to convicts concerning with illegal turnover of drugs and psychotropic substances

	2000	2005	2010	2015	2018	2019	2020	
Narkotik vasitələrin və psixotrop maddələrin qanunsuz dövriyyəsi ilə bağlı məhkum olunanların sayı - cəmi, nəfər	1 658	1 669	2 569	2 489	2 431	3 242	3 117	Convicts concerning with illegal turnover of drugs and psychotropic substances - total, person
o cümlədən, cəza tədbirləri üzrə:								including, by measures of punishment:
cərimə edilənlər	24	32	19	32	35	26	13	penalty
ictimai işlərə cəlb olunanlar	...	-	-	-	1	-	4	public works
islah işləri ilə cəzalandırılanlar	...	1	3	-	4	2	2	correctional works
azadlığın məhdudlaşdırılması ilə cəzalandırılanlar ¹⁾	1	9	3	X	295	972	1 012	restriction of liberty ¹⁾
müəyyən müddətə azadlıqdan məhrum olunanlar	1 352	1 600	2 534	2 445	2 067	2 200	2 053	imprisoned for specified time
şərti məhkum edilənlər	189	27	10	12	29	37	28	conditional sentence
digər cəza tədbirləri ilə cəzalandırılanlar	92	-	-	-	-	5	5	other types of punishment

6.7. Narkotik vasitələrin və psixotrop maddələrin qanunsuz dövriyyəsi ilə bağlı azadlıqdan məhrum olunanların cəza müddətinə görə bölgüsü
6.7. Distribution of persons confined concerning with illegal turnover of drugs and psychotropic substances by length of punishment

	2000	2005	2010	2015	2018	2019	2020	
Müəyyən müddətə azadlıqdan məhrum olunanlar - cəmi, nəfər	1 352	1 600	2 534	2 445	2 067	2 200	2 053	Imprisoned for specified time - total, person
o cümlədən:								including:
2 ilə qədər	592	803	1 442	1 763	1 293	1 208	1 161	up to 2 years
2 ildən 5 ilə qədər	531	532	659	325	410	414	404	from 2 to 5 years
5 ildən 10 ilə qədər	215	225	311	303	310	513	438	from 5 to 10 years
10 ildən 20 ilə qədər	14	40	122	54	54	65	50	from 10 to 20 years

¹⁾ Cəza növü 31.05.2011-ci il tarixdən 20.10.2017-ci il tarixinədək Azərbaycan Respublikasının Cinayət Məcəlləsindən çıxarılmışdır.

¹⁾ The type of punishment was excluded from the Criminal Code of the Republic of Azerbaijan from 31.05.2011 to 20.10.2017.

Narkotik vasitələrin və psixotrop maddələrin qanunsuz dövriyyəsi ilə bağlı cinayətkarlıq və məhkumetmə
Crime and sentence concerning with illegal turnover of drugs and psychotropic substances

6.8. Narkotik vasitələrin və psixotrop maddələrin qanunsuz dövriyyəsi ilə bağlı məhkum olunanların tərkibi
6.8. Composition of convicts concerning with illegal turnover of drugs and psychotropic substances

	2000	2005	2010	2015	2018	2019	2020	
Narkotik vasitələrin və psixotrop maddələrin qanunsuz dövriyyəsi ilə bağlı məhkum olunanların sayı - cəmi, nəfər	1 658	1 669	2 569	2 489	2 431	3 242	3 117	<i>Convicts concerning with illegal turnover of drugs and psychotropic substances - total, person</i>
onlardan:								<i>of which:</i>
cinsinə görə:								<i>by sex:</i>
kişilər	1 558	1 617	2 522	2 444	2 395	3 164	3 062	<i>men</i>
qadınlar	100	52	47	45	36	78	55	<i>women</i>
yaşına görə:								<i>by age:</i>
14-17 yaşda	3	6	5	9	6	9	7	<i>aged 14-17 years</i>
18 yaş və yuxarı	1 655	1 663	2 564	2 480	2 425	3 233	3 110	<i>18 years and over</i>
məşğulluğuna görə:								<i>by employment:</i>
fəhlələr	93	53	43	51	83	48	53	<i>workers</i>
qulluqçular	15	6	2	1	2	2	-	<i>employees</i>
kənd təsərrüfatı işçiləri	3	2	15	7	2	2	8	<i>agricultural workers</i>
hərbi qulluqçular	5	5	8	6	12	6	11	<i>military servants</i>
təhsil alanlar	3	2	1	7	5	6	4	<i>students</i>
əmək qabiliyyətli yaşda olub, işləməyən və oxumayanlar	1 446	1 498	2 243	1 905	1 609	1 768	1 677	<i>able-bodied unemployed and uneducated persons</i>
digər	93	103	257	512	718	1 410	1 364	<i>other</i>
təhsilinə görə:								<i>by education:</i>
ali	...	79	104	109	83	136	131	<i>high</i>
orta və orta ixtisas	...	1 516	2 404	1 977	2 005	2 469	2 427	<i>secondary and secondary specialized</i>
digər	...	74	61	403	343	637	559	<i>other</i>

7. Sərxoş vəziyyətdə törədilmiş cinayətlər və məhkumetmə

Crimes committed in drunken state and conviction

7.1. Sərxoş vəziyyətdə törədilmiş cinayətlər

7.1. Crimes committed in drunken state

	2000	2005	2010	2015	2018	2019	2020	
Qeydə alınmış cinayətlərin sayı - cəmi ¹⁾	630	574	659	572	365	241	234	Number of registered crimes - total ¹⁾
onlardan:								of which:
ağır və xüsusilə ağır cinayətlər	275	101	98	105	57	43	45	grave and more grave
qəsdən adam öldürmə və adam öldürməyə cəhd	32	36	39	19	16	10	10	premeditated murder and attempted murder
qəsdən sağlamlığa ağır zərər vurma	38	22	28	31	21	10	14	intentional infliction of grave injury on health
zorlama və zorlamaya cəhd	13	6	7	5	2	1	1	forcible rape and attempted rape
oğurluq	102	58	42	44	44	45	11	larceny
onlardan: mənzillərdən	38	15	11	11	24	7	2	of which: from apartments
dələduzluq	2	1	-	1	-	-	-	fraud
soyğunçuluq	9	18	11	9	9	6	-	robbery
quldurluq	14	7	6	6	1	1	2	brigandage
xuliqanlıq	217	197	176	113	82	26	35	hooliganism
narkotik vasitələrin və psixotrop maddələrin qanunsuz dövriyyəsi ilə bağlı cinayətlər	20	13	7	2	1	1	-	crimes concerning with illegal turnover of drugs and psychotropic substances
zərərçəkənin ölümü ilə nəticələnən yol-nəqliyyat hadisələri	7	26	30	36	18	17	19	traffic accidents resulted with death of victim

¹⁾ Hesabat ilində cinayət işlərinin istintaqı tamamlanmış və ya sadələşdirilmiş icraat üzrə yekun protokolu təsdiq edilmiş cinayətlər.

¹⁾ It includes crimes investigation of which was finalized or concluding protocol on simplified execution was confirmed in the reporting year.

Sərxoş vəziyyətdə törədilmiş cinayətlər və məhkumetmə
Crimes committed in drunken state and conviction

7.2. Sərxoş vəziyyətdə cinayət törətmiş şəxslər
7.2. Persons committed crime in drunken state

	2000	2005	2010	2015	2018	2019	2020	
Cinayət törətmiş şəxslərin sayı - cəmi, nəfər	690	686	718	691	424	278	263	Number of persons committed crime - total, person
cinayət törətmiş şəxslərin ümumi sayına nisbətən, faizlə	5,3	4,0	3,8	4,2	2,5	1,6	1,5	as percent to total number of persons committed crime
o cümlədən cinayət növləri üzrə:								including by types of crime:
qəsdən adam öldürmə və adam öldürməyə cəhd	45	49	47	37	31	18	18	premeditated murder and attempted murder
onlardan qəsdən adam öldürmə	33	35	35	26	24	13	14	of which premeditated murder
qəsdən sağlamlığa ağır zərər vurma	49	25	28	49	26	12	21	intentional infliction of grave injury on health
zorlama və zorlamaya cəhd	12	8	5	6	2	2	1	forcible rape and attempted rape
oğurluq	111	76	46	59	39	26	8	larceny
dələduzluq	3	1	-	1	-	2	-	fraud
soyğunçuluq	18	20	7	8	11	7	-	robbery
quldurluq	14	11	13	18	2	2	3	brigandage
xuliqanlıq	264	269	223	159	109	42	37	hooliganism
digər cinayətlər	174	227	349	354	204	167	175	other crimes

Sərxoş vəziyyətdə törədilmiş cinayətlər və məhkumetmə
Crimes committed in drunken state and conviction

7.3. Sərxoş vəziyyətdə törədilmiş cinayətlər üzrə məhkum olunanlar
(cinayət fəsiləri üzrə)

7.3. Persons of convicted for crimes committed in drunken state
(by chapters of crime)

	2005	2010	2015	2018	2019	2020	
Məhkum olunanların sayı - cəmi, nəfər	1 011	610	348	243	206	117	Number of convicts - total, person
o cümlədən:							including:
həyat və sağlamlıq əleyhinə	256	180	94	81	67	35	against life and health
yekuna görə, faizlə	25,3	29,5	27,0	33,3	32,5	29,9	as percent to total
şəxsiyyətin azadlığı və ləyaqəti əleyhinə	19	6	-	-	-	-	against person's sexual immunity and sexual liberty
yekuna görə, faizlə	1,9	1,0	-	-	-	-	as percent to total
mülkiyyət əleyhinə	186	116	72	43	43	16	against property
yekuna görə, faizlə	18,4	19,0	20,7	17,7	20,9	13,7	as percent to total
ictimai təhlükəsizlik əleyhinə	424	213	104	73	55	35	against public safety
yekuna görə, faizlə	41,9	34,9	29,9	30,0	26,7	29,9	as percent to total
narkotik vasitələrin və psixotrop maddələrin qanunsuz dövriyyəsi ilə əlaqədar	17	10	2	6	2	4	concerning with illegal turnover of drugs and psychotropic substances
yekuna görə, faizlə	1,7	1,6	0,6	2,5	1,0	3,4	as percent to total
hərəkət təhlükəsizliyi və nəqliyyat vasitələrinin istismarı qaydaları əleyhinə	42	52	39	22	23	20	crimes against traffic and operation of transport safety
yekuna görə, faizlə	4,2	8,5	11,2	9,1	11,2	17,1	as percent to total
idarəetmə qaydası əleyhinə	52	25	26	9	3	3	against management rules
yekuna görə, faizlə	5,1	4,1	7,5	3,7	1,5	2,6	as percent to total
digər cinayətlər	15	8	11	9	13	4	other crimes
yekuna görə, faizlə	1,5	1,4	3,1	3,7	6,2	3,4	as percent to total

8. İqtisadi sahədə cinayətkarlıq və məhkumetmə

Crime and conviction in the field of economy

8.1. İqtisadi fəaliyyət sahəsi üzrə qeydə alınmış cinayətlər

8.1. Crimes registered in the field of economy

	2000	2005	2010	2015	2018	2019	2020	
Qeydə alınmış cinayətlərin sayı - cəmi	623	491	982	2 553	1 156	1 244	938	Number of registered crimes - total
o cümlədən:								<i>including:</i>
qanunsuz və yalançı sahibkarlıq	...	16	35	101	47	21	11	<i>illegal and fictitious entrepreneurship</i>
yekuna görə, faizlə	...	3,3	3,6	4,0	4,1	1,7	1,2	<i>as percent to total</i>
saxta pul və ya qiymətli kağızlar hazırlama, əldə etmə və ya satma	45	15	32	45	38	27	39	<i>preparation, purchase or selling of counterfeit money or securities</i>
yekuna görə, faizlə	7,2	3,1	3,3	1,8	3,3	2,2	4,2	<i>as percent to total</i>
qaçaqmalçılıq	...	102	250	303	559	709	377	<i>contraband</i>
yekuna görə, faizlə	...	20,8	25,5	11,9	48,4	57,0	40,2	<i>as percent to total</i>
istehlakçıları aldatma və ya pis keyfiyyətli məhsul istehsal etmə və satma	...	5	19	11	18	32	32	<i>consumer fraud or producing and selling of the products of poor quality</i>
yekuna görə, faizlə	...	1,0	1,9	0,4	1,5	2,6	3,4	<i>as percent to total</i>
vergiləri, işsizlikdən sığorta, icbari tibbi sığorta və ya məcburi dövlət sosial sığorta haqlarını ödəməkdən yayınma	...	341	594	2013	246	225	263	<i>evasion from payment taxes, fees on unemployment insurance, mandatory health insurance or mandatory state social insurance</i>
yekuna görə, faizlə	...	69,5	60,5	78,8	21,3	18,1	28,0	<i>as percent to total</i>
digər cinayətlər	578	12	52	80	248	230	216	<i>other crimes</i>
yekuna görə, faizlə	92,8	2,3	5,2	3,1	21,4	18,4	23,0	<i>as percent to total</i>

İqtisadi sahədə cinayətkarlıq və məhkumetmə *Crime and conviction in the field of economy*

8.2. İqtisadi fəaliyyət sahəsi üzrə cinayət törətmiş kişilər və qadınlar (faizlə) *8.2. Men and women committed crime in the field of economy (in percent)*

	2000	2005	2010	2015	2018	2019	2020	
Cəmi	100,0	100,0	100,0	100,0	100,0	100,0	100,0	Total
o cümlədən:								including:
kişilər	91,6	95,9	92,9	92,4	94,9	92,9	95,1	men
qadınlar	8,4	4,1	7,1	7,6	5,1	7,1	4,9	women

8.3. İqtisadi fəaliyyət sahəsi üzrə cinayət törətmiş şəxslərin yaş bölgüsü *8.3. Age distribution of persons committed crime in the field of economy*

	2000	2005	2010	2015	2018	2019	2020	
Cinayət törətmiş şəxslərin sayı - cəmi, nəfər	1 028	267	397	1151	506	702	465	Number of persons committed crime - total, person
o cümlədən:								including:
14-17 yaşda	2	-	4	4	1	2	1	aged 14-17 years
18-24 yaşda	20	5	33	93	33	51	32	aged 18-24 years
25-29 yaşda	63	27	41	137	60	99	52	aged 25-29 years
30 yaş və yuxarı	943	235	319	917	412	550	380	30 years and over

8.4. Cinayətin növləri üzrə iqtisadi fəaliyyət sahəsində cinayət törətmiş şəxslər *8.4. Persons committed crime in the field of economy by types of crime*

	2000	2005	2010	2015	2018	2019	2020	
Cinayət törətmiş şəxslərin sayı - cəmi, nəfər	1 028	267	397	1151	506	702	465	Number of persons committed crime - total, person
onlardan:								of which:
qaçaqmalçılıq	...	56	86	133	207	383	156	contraband
saxta pul və ya qiymətli kağızlar hazırlama, əldə etmə və ya satma	57	12	30	28	25	18	20	preparation, purchase or selling of counterfeit money or securities
vergiləri, işsizlikdən sığorta, icbari tibbi sığorta və ya məcburi dövlət sosial sığorta haqlarını ödəməkdən yayınma	...	173	221	899	110	122	108	evasion from payment taxes, fees on unemployment insurance, mandatory health insurance or mandatory state social insurance
istehlakçıları aldatma və ya pis keyfiyyətli məhsul istehsal etmə və satma	...	5	9	10	6	13	40	consumer fraud or producing and selling of the products of poor quality

İqtisadi sahədə cinayətkarlıq və məhkumetmə
Crime and conviction in the field of economy

8.5. İqtisadi fəaliyyət sahəsi üzrə cinayət məsuliyyətinə cəlb olunmuş şəxslər
8.5. Persons charged with criminal liability in the field of economy

	2000	2005	2010	2015	2018	2019	2020	
Cinayət məsuliyyətinə cəlb olunanlar - cəmi, nəfər	695	218	189	350	418	602	358	Persons charged with criminal liability - total, person
o cümlədən:								including:
qaçaqmalçılıq	...	56	81	132	202	368	146	contraband
saxta pul və ya qiymətli kağızlar hazırlama, əldə etmə və ya satma	57	11	29	28	25	18	20	preparation, purchase or selling of counterfeit money or securities
vergiləri, işsizlikdən sığorta, icbari tibbi sığorta və ya məcburi dövlət sosial sığorta haqlarını ödəməkdən yayınma	...	129	36	128	33	46	27	evasion from payment taxes, fees on unemployment insurance, mandatory health insurance or mandatory state social insurance
istehlakçıları aldatma və ya pis keyfiyyətli məhsul istehsal etmə və satma	...	5	9	8	6	13	39	consumer fraud or producing and selling of the products of poor quality
digər	638	17	34	54	152	157	126	other
Yekuna görə faizlə								
As percent to total								
Cəmi	100,0	100,0	100,0	100,0	100,0	100,0	100,0	Total
o cümlədən:								including:
qaçaqmalçılıq	...	25,7	42,9	37,7	48,3	61,1	40,8	contraband
saxta pul və ya qiymətli kağızlar hazırlama, əldə etmə və ya satma	8,2	5,0	15,3	8,0	6,0	3,0	5,6	preparation, purchase or selling of counterfeit money or securities
vergiləri, işsizlikdən sığorta, icbari tibbi sığorta və ya məcburi dövlət sosial sığorta haqlarını ödəməkdən yayınma	...	59,2	19,0	36,6	7,9	7,6	7,5	evasion from payment taxes, fees on unemployment insurance, mandatory health insurance or mandatory state social insurance
istehlakçıları aldatma və ya pis keyfiyyətli məhsul istehsal etmə və satma	...	2,3	4,8	2,3	1,4	2,2	10,9	consumer fraud or producing and selling of the products of poor quality
digər	91,8	7,8	18,0	15,4	36,4	26,1	35,2	other

İqtisadi sahədə cinayətkarlıq və məhkumetmə
Crime and conviction in the field of economy

8.6. İqtisadi fəaliyyət sahəsində törədilən cinayətlər üzrə məhkum olunanlar
8.6. Persons convicted on crimes committed in the field of economy

	2005	2010	2015	2018	2019	2020	
Məhkum olunanlar - cəmi, nəfər	234	251	281	424	556	305	Number of convicts - total, person
onlardan qadınlar	8	13	13	25	43	12	of which women
Məşğulluğuna görə:							By occupation:
fəhlə	37	19	21	20	38	11	worker
qulluqçu	29	7	2	3	3	1	employee
kəndli (fermer)							peasant (farmer)
təsərrüfatının üzvü	-	3	-	-	-	4	farm's member
əmək qabiliyyətli yaşda olub, işləməyən və oxumayanlar	126	173	178	231	283	141	able-bodied unemployed and uneducated persons
digər	42	49	80	170	232	148	other
Təhsili üzrə:							By education:
ali	78	52	56	81	131	64	higher
orta və orta ixtisas	147	193	198	305	367	221	secondary and secondary specialized
digər	9	6	27	38	58	20	other

8.7. İqtisadi fəaliyyət sahəsində törədilən cinayətlər üzrə məhkumlara tətbiq olunmuş cəza tədbirləri
8.7. Measures of punishment applied to convicts by crimes committed in the field of economy

	2005	2010	2015	2018	2019	2020	
Məhkum olunanların sayı - cəmi	234	251	281	424	556	305	Number of convicts - total, person
o cümlədən, cəza tədbirləri üzrə:							including, by measures of punishment:
cərimə edilənlər	30	52	28	119	171	68	penalty
islah işləri ilə cəzalandırılanlar	11	5	18	27	34	28	correctional works
azadlığın məhdudlaşdırılması ilə cəzalandırılanlar ¹⁾	42	19	X	2	16	27	restriction of liberty ¹⁾
müəyyən müddətə azadlıqdan məhrum olunanlar	123	129	166	149	158	103	imprisoned for specified time
şərti məhkum edilənlər	26	46	63	121	177	77	conditional sentence
digər cəza növləri ilə cəzalandırılanlar	2	-	6	6	-	2	other types of punishment

¹⁾ Cəza növü 31.05.2011-ci il tarixdən 20.10.2017-ci il tarixinədək Azərbaycan Respublikasının Cinayət Məcəlləsindən çıxarılmışdır.

¹⁾ The type of punishment was excluded from the Criminal Code of the Republic of Azerbaijan from 31.05.2011 to 20.10.2017.

İqtisadi sahədə cinayətkarlıq və məhkumetmə
Crime and conviction in the field of economy

**8.8. İqtisadi fəaliyyət sahəsində törədilən cinayətlər üzrə
azadlıqdan məhrum olunanların cəza müddətinə görə bölgüsü**

***8.8. Distribution by length of punishment of convicts
by crimes committed in the field of economy activity***

	2005	2010	2015	2018	2019	2020	
Müəyyən müddətə azadlıqdan məhrum olunanlar - cəmi, nəfər	123	129	166	149	158	103	<i>Imprisoned for specified time - total, person</i>
o cümlədən:							<i>including:</i>
2 ilə qədər	44	42	27	30	15	5	<i>up to 2 years</i>
2 ildən 5 ilə qədər	49	36	113	91	127	86	<i>from 2 to 5 years</i>
5 ildən 10 ilə qədər	30	49	25	28	11	12	<i>from 5 to 10 years</i>
10 ildən 20 ilə qədər	-	2	1	-	5	-	<i>from 10 to 20 years</i>

9. Məhkum olunanların sayı, tərkibi və cəza növləri

Structure, number and types of punishment of convicted persons

9.1. Cinayət növləri üzrə məhkum olunanlar

9.1. Convicted persons by types of crime

	2000	2005	2010	2015	2018	2019	2020	
Məhkum olunanların sayı - cəmi, nəfər	14 605	13 711	14 312	13 270	12 433	12 945	9 946	Number of convicts - total, person
o cümlədən cinayət növ- ləri üzrə:								including by types of crime:
qəsdən adam öldürmə	284	326	264	333	260	231	166	premeditated murder
qəsdən sağlam- lığa ağır zərər vurma	184	185	173	300	344	277	286	intentional infliction of grave injury on health
adam oğurluğu	...	51	14	68	55	23	21	kidnapping
zorlama və zorlamaya cəhd	39	35	25	25	21	19	7	forcible rape and attempted rape
oğurluq	1 541	1 234	1 384	1 920	2 488	2 454	2 048	larceny
dələduzluq	329	487	521	950	895	778	380	fraud
soyğunçuluq	115	188	206	159	246	246	192	robbery
quldurluq	75	160	116	164	167	128	96	brigandage
xuliqanlıq	853	1 525	1 368	935	860	734	511	hooliganism
rüşvətxorluq	45	43	13	22	73	124	57	bribery
narkotik vasitə- lərin və psixot- rop maddələrin qanunsuz döv- riyyəsi ilə əlaqədar cinayətlər	1 658	1 669	2 569	2 489	2 431	3 242	3 117	crimes concerning with illegal turnover of drugs and psychotropic substances
hərəkət təhlükəsizliyi və nəqliyyat vasitə- lərinin istismarı qaydaları əleyhinə olan cinayətlər	369	970	1 236	1 455	721	653	605	crimes against traffic and operation of transport safety
digər cinayətlər	9 113	6 838	6 423	4 450	3 872	4 036	2 460	other crimes

Məhkum olunanların sayı, tərkibi və cəza növləri
Structure, number and types of punishment of convicted persons

9.2. Ağır və xüsusilə ağır cinayətlər üzrə məhkum olunanlar

9.2. Convicts on grave and more grave crimes

	2001	2005	2010	2015	2018	2019	2020	
Məhkum olunanların sayı - cəmi, nəfər	13 688	14 206	14 312	13 270	12 433	12 945	9 946	Number of convicts - total, person
onlardan faizlə:								<i>of which in percent:</i>
ağır cinayətlərə görə	12,2	8,8	10,6	13,7	14,3	15,9	15,1	<i>by grave crimes</i>
xüsusilə ağır cinayətlərə görə	4,2	1,7	1,7	2,5	2,5	1,8	1,4	<i>by more grave crimes</i>

9.3. Cinayət növləri üzrə 18 və yuxarı yaşda olan məhkumlar

9.3. Convicts aged 18 and over by types of crime

	2000	2005	2010	2015	2018	2019	2020	
Məhkum olunanların sayı - cəmi, nəfər	14 277	13 370	14 074	12 984	12 132	12 657	9 739	Number of convicts total, person
o cümlədən:								<i>including:</i>
qəsdən adam öldürmə	278	315	254	320	255	220	158	<i>premeditated murder</i>
qəsdən sağlam- lığa ağır zərər vurma	168	173	159	276	306	252	257	<i>intentional infliction of grave injury on health</i>
zorlama və zorlamaya cəhd	38	31	23	25	21	19	7	<i>forcible rape and attempted rape</i>
oğurluq	1 392	1 110	1 288	1 782	2 337	2 309	1 949	<i>larceny</i>
dələduzluq	329	487	519	950	895	778	380	<i>fraud</i>
soyğunçuluq	108	169	198	151	233	234	181	<i>robbery</i>
quldurluq	71	149	112	160	155	118	90	<i>brigandage</i>
xuliqanlıq	834	1 470	1 338	919	840	715	497	<i>hooliganism</i>
rüşvətxorluq	45	43	13	22	73	124	57	<i>bribery</i>
narkotik vasitələrin və psixotrop maddələrin qanunsuz dövriyyəsi ilə bağlı cinayətlər	1 655	1 663	2 564	2 483	2 425	3 233	3 110	<i>crimes concerning with illegal turnover of drugs and psychotropic substances</i>
digər cinayətlər	9 359	7 760	7 606	5 896	4 592	4 655	3 053	<i>other crimes</i>

Məhkum olunanların sayı, tərkibi və cəza növləri
Structure, number and types of punishment of convicted persons

9.4. Məhkum olunanların tərkibi (faizlə)
9.4. Structure of convicts (in percent)

	2000	2005	2010	2015	2018	2019	2020	
Məhkum olunanların sayı - cəmi	100,0	100,0	100,0	100,0	100,0	100,0	100,0	Number of convicts - total
o cümlədən:								including:
14-17 yaşda	2,1	2,5	1,7	2,2	2,4	2,2	2,1	aged 14-17 years
18 yaş və yuxarı	97,9	97,5	98,3	97,8	97,6	97,8	97,9	18 years and over
Məhkum olunanların ümumi sayından:								From total convicts:
qadınlar	5,5	9,3	7,5	4,5	4,6	3,1	4,0	women
əvvəllər də məhkum olunanlar	11,5	3,9	9,3	17,6	16,6	15,3	20,0	persons sentenced earlier
əmək qabiliyyətli yaşda olub, işləməyən və oxumayanlar	54,1	69,9	68,1	62,4	55,6	37,8	49,2	able-bodied unemployed and uneducated persons

Məhkum olunanların sayı, tərkibi və cəza növləri
Structure, number and types of punishment of convicted persons

9.5. Məhkumlara tətbiq olunmuş cəza tədbirləri

9.5. Measures of punishment applied to convicts

	2000	2005	2010	2015	2018	2019	2020	
Məhkum olunanların sayı - cəmi	14 605	13 711	14 312	13 270	12 433	12 945	9 946	Number of convicts - total
o cümlədən, cəza tədbirləri üzrə:								<i>including, by measures of punishment:</i>
cərimə edilənlər	850	2 957	3 233	2 283	1 662	1 100	468	<i>penalty</i>
ictimai işlərə cəlb olunanlar	176	658	361	109	141	160	116	<i>public works</i>
islah işləri ilə cəzalandırılanlar	1 432	1 792	1 912	1 818	1 247	854	554	<i>correctional works</i>
azadlığın məhdudlaşdırılması ilə cəzalandırılanlar ¹⁾	74	810	849	X	1 014	3 099	2 769	<i>restriction of liberty ¹⁾</i>
müəyyən müddətə azadlıqdan məhrum olunanlar	6 076	5 625	6 394	7 826	6 374	6 002	5 133	<i>confined for specified time</i>
şərti məhkum olunanlar	3 323	1 562	1 218	1 102	1 648	1 425	765	<i>conditional sentence</i>
digər cəza növləri ilə cəzalandırılanlar	2 674	307	345	132	347	305	141	<i>other types of punishment</i>

9.6. Azadlıqdan məhrum olunanların cəza müddətinə görə bölgüsü

9.6. Distribution of convicts deprived of liberty by length of punishment

	2000	2005	2010	2015	2018	2019	2020	
Azadlıqdan məhrum olunanların sayı - cəmi, nəfər	6 099	5 638	6 409	7 830	6 381	6 007	5 138	Number of imprisoned for specified time - total, persons
o cümlədən:								<i>including:</i>
2 ilə qədər	1 688	1 964	2 516	3 510	2 216	1 923	1 850	<i>up to 2 years</i>
2 ildən 5 ilə qədər	2 992	2 389	2 415	2 483	2 752	2 641	2 218	<i>from 2 to 5 years</i>
5 ildən 10 ilə qədər	1 163	933	1 082	1 378	1 031	1 112	875	<i>from 5 to 10 years</i>
10 ildən 20 ilə qədər	233	339	381	455	375	326	190	<i>from 10 to 20 years</i>
ömürlük	23	13	15	4	7	5	5	<i>life imprisonment</i>

¹⁾ Cəza növü 31.05.2011-ci il tarixdən 20.10.2017-ci il tarixinədək Azərbaycan Respublikasının Cinayət Məcəlləsindən çıxarılmışdır.

¹⁾ The type of punishment was excluded from the Criminal Code of the Republic of Azerbaijan from 31.05.2011 to 20.10.2017.

10. Birinci instansiya məhkəmələrinin işi

Cases of first instance courts

10.1. 2020-ci ildə cinayət növləri üzrə birinci instansiya məhkəmələrinə daxil olan işlər

10.1. Cases entered to courts of first instance by types of crime in 2020

	Cəmi <i>Total</i>	o cümlədən <i>including</i>			
		cinayət işləri <i>criminal cases</i>	məhkəməyədək sadələşdirilmiş icraat materialları <i>pretrial simplified execution materials</i>	xüsusi ittiham qaydasında şikayətlər <i>complaints by private accusal</i>	
Daxil olan işlərin sayı - cəmi	12 414	11 167	907	340	Number of entered cases - total
onlardan:					of which:
həyat və sağlamlıq əleyhinə olan cinayətlər	2 336	1 499	836	1	crimes against life and health
şəxsiyyətin azadlığı və ləyaqəti əleyhinə olan cinayətlər	395	57	-	338	crimes against personal liberty and dignity
şəxsiyyətin cinsi toxunulmazlığı və cinsi azadlığı əleyhinə olan cinayətlər	163	163	-	-	crimes against person's sexual immunity and sexual liberty
mülkiyyət əleyhinə olan cinayətlər	2 806	2 783	23	-	crimes against property
iqtisadi fəaliyyət sahəsində olan cinayətlər	291	291	-	-	crimes in the field of economic activity
ictimai təhlükəsizlik əleyhinə olan cinayətlər	736	714	22	-	crimes against public safety
narkotik vasitələrin və psixotrop maddələrin qanunsuz dövriyyəsi ilə əlaqədar cinayətlər	3 565	3 565	-	-	crimes concerning with illegal turnover of drugs and psychotropic substances
hərəkət təhlükəsizliyi və nəqliyyat vasitələrinin istismar qaydaları əleyhinə olan cinayətlər	856	851	5	-	crimes against traffic and operation of transport safety
ədalət mühakiməsi əleyhinə olan cinayətlər	311	311	-	-	crimes against administration of justice
hərbi xidmət əleyhinə olan cinayətlər	390	390	-	-	crimes against military service

Birinci instansiya məhkəmələrinin işi
Cases of first instance courts

10.2. Cinayət işlərinin hərəkəti
10.2. Movement of criminal cases

	2005	2010	2015	2018	2019	2020	
Məhkəmə hazırlıq iclasının qərarı ilə baxılmış işlər - cəmi	699	256	435	500	573	545	Cases tried by decision of pre-paratory session of courts - total
o cümlədən:							including:
xüsusi ittiham qaydasında şikayətin icraata qəbul edilməsindən imtina olunmuşdur	190	122	208	249	262	232	refused to take for appeal proceeding in a manner of special accusation
iş məhkəmə aidiyyəti üzrə göndərilmişdir	406	72	68	58	68	71	cases were referred in accordance with court relevance principle
cinayət işi və ya məhkəməyə-dək sadələşdirilmiş icraat materiallarına baxılmasına xitam verilmiş və prokurora qaytarılmışdır	30	58	152	137	177	137	proceeding of cases or pre-trial simplified execution materials were terminated and returned to prosecutor
cinayət işi və ya məhkəməyədək sadələş-dirilmiş icraat materi-alları üzrə icraata xitam verilmişdir	73	4	7	56	66	105	proceeding of cases or pre-trial simplified execution materials were terminated
Məhkəmə baxışında çıxarılmış yekun qərarlar üzrə - cəmi	12 192	13 537	12 467	12 037	12 542	10 118	Final decisions of court - total
o cümlədən:							including:
dövlət ittihamçısının vəsatəti əsasında məhkəmə baxışı dayandırılmış və iş prokurora göndərilmişdir	31	11	14	12	10	3	court proceeding was stopped based on the solicitation of state accuser and case was forwarded to prosecutor
iş üzrə icraata xitam verilmişdir	1 013	1 664	970	1 724	1 633	1 470	proceeding of case was terminated
tibbi xarakterli məcburi tədbirlər tətbiq edilmişdir	89	132	37	37	29	25	medical treatment of compulsory nature
yetkinlik yaşına çatmamış şəxslər təbii xarakterli məcburi tədbirlər tətbiq edilmişdir	2	5	14	5	3	3	compulsory measures of educational character were applied to minors
ittihamedici hökm çıxarılmışdır	11 050	11 705	11 372	10 172	10 730	8 526	verdict of guilty was issued
bəraətverici hökm çıxarılmışdır	7	20	60	87	137	91	verdict of not-guilty was issued

Birinci instansiya məhkəmələrinin işi
Cases of first instance courts

10.3. İşlərin kateqoriyaları üzrə məhkəmə qərarlarının icrası
10.3. Execution of court verdicts by categories of cases

	2005	2010	2015	2018	2019	2020	
Sənədlərin sayı - cəmi	45 849	114 313	438 461	884 782	871 056	905 026	<i>Number of documents - total</i>
o cümlədən:							<i>including:</i>
dövlət və ictimai təşkilatlara dəyən ziyanın ödənilməsi	238	221	159	74	49	176	<i>payment of damage to state and social organizations</i>
evdən köçürmə ilə bağlı	733	757	2 405	2 446	2 956	2 997	<i>resettlement from house</i>
aliment alınması işləri ilə bağlı	3 757	22 283	63 395	86 018	93 939	99 213	<i>cases related with aliment</i>
əmək işləri üzrə qətnə- mələrin icrası ilə bağlı	381	357	1 666	701	3 517	4 832	<i>execution of decisions con- cerning with labour cases</i>
mülki mübahisələr ilə bağlı	9 109	37 003	224 877	609 152	609 828	526 847	<i>civil disputes</i>
evə köçürmə ilə bağlı	1 143	896	1 432	1 866	2 019	1 999	<i>settlement</i>
vətəndaşlardan vergi tutulması ilə bağlı	1 121	1 599	10 511	4 958	4 887	7 792	<i>imposition of taxes to citizens</i>
iqtisadi mübahisələr ilə bağlı	2 798	5 576	30 942	29 068	15 538	26 404	<i>economic disputes</i>
cinayət nəticəsində vətən- daşlara dəyən ziyanın ödənilməsi ilə bağlı	340	434	355	301	427	466	<i>payment of damage to citizens caused by crime</i>
dövlət büdcəsinə köçürülən cərimələr	13 149	19 095	43 223	52 752	70 280	121 411	<i>penalties for state income</i>
digər icra sənədləri	13 080	26 092	59 496	97 446	67 616	112 889	<i>other executive documents</i>

Birinci instansiya məhkəmələrinin işi

Cases of first instance courts

10.4. Məhkəmələrdə baxılmış mülki işlər

(Qətnamə çıxarılmış, həll edilmiş işlər)

10.4. Civil cases adjudicated by court

(Decree issued, solved cases)

	2005	2010	2015	2018	2019	2020	
Ailə münasibətləri üzrə mübahisələrin sayı - cəmi	8 727	12 592	20 959	26 635	29 747	23 852	Number of family disputes - total
o cümlədən:							including:
nikah müqaviləsinin dəyişdirilməsi, pozulması və etibarsız hesab edilməsi	6 466	7 921	11 281	13 582	15 430	13 023	change, dissolution and recognition of marriage contract as invalid
məhkəmə qaydasında atalığın və atalığın tanınması faktının müəyyən olunması	432	621	963	815	820	642	recognition of fact of acknowledgement of paternity in accordance with court ruling
övladlığa götürmə və onun ləğvi	702	571	526	498	439	81	adoption and its abolition
valideynlik hüquqlarından məhrumetmə	116	80	100	128	133	98	deprivation of parental rights
valideynlik hüquqlarının məhdudlaşdırılması	4	21	78	35	21	5	limitation of parental rights
digər ailə münasibətləri	1 007	3 378	8 011	11 577	12 904	10 003	other family disputes
Əmək mübahisələri üzrə - cəmi	790	692	2 011	861	721	629	On Labour disputes - total
o cümlədən:							including:
işə bərpa etmək haqqında	331	314	323	525	416	362	reinstatement in a job
əmək haqqı tələbi üzrə	192	158	137	146	136	110	wage demand
digər əmək mübahisələri	267	220	1 551	190	169	157	other labour disputes
Müqavilələrdən əmələ gələn öhdəliklər üzrə mübahisələrin sayı - cəmi	3 653	11 416	32 147	33 850	41 570	50 637	Number of disputes due to obligations arising from contracts - total
o cümlədən:							including:
alqı-satqı müqaviləsi	453	298	559	1 170	3 900	7 137	contract on purchase and sale
icarə müqaviləsi	696	867	147	258	180	155	rent contract
borc müqaviləsi	814	1951	4 715	4 860	7 915	8 951	debt contract
kredit	404	6 021	23 238	24 186	24 010	29 188	credit
zəminlik	12	42	10	38	294	42	bail
girov götürülməsi	290	187	493	463	107	53	deposit
daşıma müqaviləsi	3	3	2	19	7	10	transportation contract

Birinci instansiya məhkəmələrinin işi

Cases of first instance courts

10.4 nomrəli cədvəlin davamı

continuation of table 10.4

	2005	2010	2015	2018	2019	2020	
sığorta müqaviləsi	143	738	982	672	1 172	1 426	insurance contract
bank əmanəti və bank hesabatı müqaviləsi	15	82	460	137	125	237	contract on bank saving and reporting
mülki dövriyyənin iştirakçıları arasında hesablaşmalar, qiymətli kağızlar üzrə öhdəliklər	-	2	1	4	12	7	settlement among the participants of the civil turnover, obligations on securities
digər öhdəlik mübahisələri	823	1225	1 540	2 043	3 848	3 431	other disputes related with obligation
Xüsusi icraat işləri - cəmi	3 513	3 822	13 997	11 293	13 335	8 174	Special executive cases - total
o cümlədən:							including:
hüquqi əhəmiyyəti olan faktların müəyyən edilməsi	2 263	2 891	12 208	7 145	5 805	4 588	definition of facts of legal importance
şəxsin xəbərsiz itkin düşmüş hesab edilməsi və ya şəxsin ölmüş hesab edilməsi	291	166	191	171	248	107	considering of person as missing or dead
şəxsin məhdud fəaliyyət qabiliyyəti və ya fəaliyyət qabiliyyəti olmayan hesab edilməsi	87	102	296	442	708	528	considering of person as with limited abilities or disabled
daşınar əşyanın sahibsiz hesab edilməsi və daşınmaz əşya üzrə dövlət mülkiyyəti hüququnun tanınması	23	8	4	4	3	3	recognition of state property right on immovable property and consideration of movable property as ownerless
itirilmiş sənədlər üzrə onları təqdim edən şəxsin hüquqlarının bərpa edilməsi haqqında (çağırış icraatı)	-	47	195	90	2	-	procedure to declare lost documents void
şəxsin psixiatriya stasionarına qeyri-könüllü yerləşdirilməsi	10	47	41	63	66	43	forced placing of person to mental institution
vətəndaşlıq vəziyyəti aktlarının qeydiyyatının olmamasının müəyyən edilməsi	325	242	311	323	393	249	definition of non-registration of acts of citizenship state
xüsusi icraat qaydasında digər işlər	514	319	751	3 055	6 110	2 656	other cases

Birinci instansiya məhkəmələrinin işi

Cases of first instance courts

10.4 nomrəli cədvəlin davamı

continuation of table 10.4

	2005	2010	2015	2018	2019	2020	
Əmr icraatı - cəmi	4 086	20 964	149 704¹⁾	86 907	2 067	2 620	<i>Execution of order - total</i>
o cümlədən:							<i>including:</i>
kreditorun tələbləri	2360	17974	143 711	85 727	1 375	2 427	<i>requirements of creditors</i>
alimentin alınması tələbləri	1468	1545	1 189	871	691	188	<i>requirements of aliments</i>
axtarış xətti ilə	-	5	-	-	-	-	<i>by means of search</i>
fiziki şəxslərdən vergi və							<i>tax and compulsory</i>
dövlət məcburi sığortası							<i>insurance refund claim</i>
qalığının tələbi	258	1 440	4 804	309	1	5	<i>from natural persons</i>
Şərəf və ləyaqətin							<i>Protection of honor and</i>
müdafiəsi - cəmi	124	84	243	338	398	295	<i>dignity - total</i>
Sair mülki işlər üzrə - cəmi	6 482	5 607	11 378	11 359	13 275	7 972	<i>Other civil cases - total</i>

¹⁾ Məlumatlarda kəskin artım bankların vətəndaşlara qarşı olan kreditor borcları ilə əlaqədardır.

¹⁾ The sharp increase in data is related to credit debts of banks to citizens.

Birinci instansiya məhkəmələrinin işi

Cases of first instance courts

10.5. Birinci instansiya məhkəmələrində inzibati xətlər haqqında baxılmış işlər üzrə inzibati qaydada məsuliyyətə cəlb edilmiş şəxslər

10.5. Persons brought to administrative responsibility in administrative manner for the examined cases about administrative offences in the court of first instance

	2005	2010	2015	2018	2019	2020	
İnzibati xəta törətmiş şəxslərin sayı - cəmi, nəfər	14 995	25 246	43 373	62 110	63 391	74 010	<i>Number of persons committed administrative offences - total, person</i>
o cümlədən:							<i>including:</i>
inzibati məsuliyyətə cəlb edilmiş şəxslərin sayı	14 348	22 933	32 809	39 091	41 065	54 781	<i>number of persons brought to administrative responsibility</i>
<i>o cümlədən, inzibati tənbeh növləri üzrə:</i>							<i>including by types of administrative penalty:</i>
xəbərdarlıq	1 831	3 093	3 881	4	5	8 690	<i>warning</i>
inzibati cərimə	8 664	15 584	16 732	18 746	21 847	26 627	<i>administrative fine</i>
ictimai işlər	112	952	776	842	<i>public works</i>
inzibati həbs	3 430	2 932	7 459	8 449	8 109	9 047	<i>administrative arrest</i>
inzibati xətanın törədilməsində alət və ya inzibati xətanın bilavasitə obyektı olmuş predmetin müsadirəsi	239	325	447	591	640	459	<i>confiscation of instrument that was subject to or used for committing of administrative offence</i>
fiziki şəxsə verilmiş xüsusi hüququn məhdudlaşdırılması	166	553	4 115	10 345	9 688	9 108	<i>deprivation of a special right granted to a natural person;</i>
Azərbaycan Respublikasının hüdudlarından kənara inzibati qaydada çıxarma	5	435	47	4	-	8	<i>extradition in administrative manner outside the borders of the Republic of Azerbaijan</i>
inzibati xətanın törədilməsində alət və ya inzibati xətanın bilavasitə obyektı olmuş predmetin ödənişlə alınması ¹⁾	13	11	16	X	X	X	<i>receipt of instruments with payment that was subject to or used for committing of administrative offence ¹⁾</i>
icraatına xitam verilmiş işlər üzrə inzibati xəta törətmiş şəxslərin sayı	321	982	6 697	17 542	15 674	13 641	<i>number of persons committed administrative offence on the terminated proceeding cases</i>
aidiyyəti üzrə göndərilmiş işlər üzrə inzibati xəta törətmiş şəxslərin sayı	-	-	-	295	824	674	<i>number of persons committed administrative offence for according to sent cases</i>
materialları əlavə yoxlanış üçün qaytarılmış işlər üzrə inzibati xəta törətmiş şəxslərin sayı	326	1 331	3 867	5 182	5 828	4 914	<i>number of persons committed administrative offence on materials returned cases for additional verification</i>

¹⁾ İnzibati tənbeh növü 2016-cı ilin mart ayının 1-dək qüvvədə olan Azərbaycan Respublikasının İnzibati Xətlər Məcəlləsinə uyğun olaraq verilmişdir.

¹⁾ The type of administrative penalty was given in accordance with the Code of Administrative Offences of the Azerbaijan Republic effective until march 1, 2016.

Birinci instansiya məhkəmələrinin işi
Cases of first instance courts

10.6. Övladlığa götürmə və övladlığa götürmənin ləğvi

10.6. Adoption and cancellation of adoption

	2005	2010	2015	2018	2019	2020	
Övladlığa götürülən							Number of adopted
uşaqların sayı - cəmi, nəfər	803	798	805	751	660	234	children - total, person
<i>onlardan qızlar</i>	365	404	375	349	315	111	<i>of which girls</i>
<i>o cümlədən, uşaqların yaşına görə:</i>							<i>including by age of children:</i>
1 yaşa qədər	134	204	166	200	175	57	<i>under 1 year old</i>
<i>onlardan qızlar</i>	65	113	85	98	89	28	<i>of which girls</i>
1-5 yaşda	324	330	360	315	296	78	<i>1-5 years old</i>
<i>onlardan qızlar</i>	138	165	165	146	138	38	<i>of which girls</i>
6-10 yaşda	198	148	176	132	115	53	<i>6-10 years old</i>
<i>onlardan qızlar</i>	97	70	79	61	58	25	<i>of which girls</i>
11-17 yaşda	147	116	103	104	74	46	<i>11-17 years old</i>
<i>onlardan qızlar</i>	65	56	46	44	30	20	<i>of which girls</i>
Övladlığa götürülməsi barədə qərarları ləğv edilmiş uşaqların sayı - cəmi, nəfər	56	59	66	67	82	59	Number of children whose adoption was cancelled -total
<i>onlardan qızlar</i>	19	30	30	25	23	25	<i>of which girls</i>
<i>o cümlədən, uşaqların yaşına görə:</i>							<i>including by age of children:</i>
1 yaşa qədər	1	3	5	1	1	1	<i>under 1 year old</i>
<i>onlardan qızlar</i>	1	2	3	1	-	1	<i>of which girls</i>
1-5 yaşda	9	3	10	3	8	2	<i>1-5 years old</i>
<i>onlardan qızlar</i>	3	2	6	3	4	1	<i>of which girls</i>
6-10 yaşda	5	4	15	13	8	10	<i>6-10 years old</i>
<i>onlardan qızlar</i>	1	3	2	6	4	5	<i>of which girls</i>
11-17 yaşda	41	49	36	50	65	46	<i>11-17 years old</i>
<i>onlardan qızlar</i>	14	23	19	15	15	18	<i>of which girls</i>

11. Prokurorluq orqanlarının işi

Cases of prosecution authorities

11.1(a) 2016-2019-cu illərdə vətəndaşların ərizə, şikayət və müraciətlərinə baxılması

11.1(a) Adjudication of statement, complaint and application of citizens in 2016-2019

	Həll edilmiş şikayətlər <i>Solved complaints</i>				onlardan təmin edilib (təkrarsız) of which provided (no repeat)				
	2016	2017	2018	2019	2016	2017	2018	2019	
Cəmi	31 812	31 997	32 684	40 431	4 424	4 480	4 371	4 745	Total
o cümlədən:									including:
vətəndaşların konstitusiyə hüquqlarına riayəti ilə əlaqədar	1 894	260	231	104	2	24	6	8	observance of constitutional rights by citizens
icarə haqqında qanunla əlaqədar	12	28	6	6	-	-	-	-	law on rent
torpaq qanunvericiliyi ilə əlaqədar	464	396	364	299	17	14	8	9	land laws
özəlləşdirmə ilə əlaqədar	5	10	3	2	-	-	-	-	privatization
yanacaq və enerji ehtiyatlarının saxlanması ilə əlaqədar	1	14	13	1	-	1	-	-	conservation of fuel and energy resources
ətraf-mühitin mühafizəsi ilə əlaqədar	12	22	12	-	-	1	1	-	nature protection
cinayət təqibi ilə əlaqədar	17 459	21 537	22 468	29 499	3 615	3 766	3 498	3 747	criminal prosecution
inzibati fəaliyyətlə əlaqədar	83	71	72	42	8	8	5	1	administrative activity
vətəndaşların müraciətlərinə baxılması haqqında qanunvericiliyin şərtlərinin pozulması ilə əlaqədar	59	61	63	31	1	4	1	1	violation of rules of legislation on adjudication of citizens appeal
vətənin müdafiəsində şəhid və əlil olanların, onların ailə üzvlərinin, aztəminatlı, qaçqın və məcburi köçkünlərin sosial hüquqlarının müdafiəsi ilə əlaqədar	23	46	41	2	1	7	18	-	protection of social rights of sacrifices and invalids on defence of land, their family members, refugees and internally displaced persons
digər məsələlərə dair müraciətlər	11 800	9 552	9411	10445	780	655	834	979	other appeals

11. Prokurorluq orqanlarının işi

Cases of prosecution authorities

11.1(b) 2020-ci ildə müraciətlərə baxılması və vətəndaşların qəbulu

11.1(b) Adjudication of appeals and reception of citizens in 2020

	Həll edilmiş şikayətlər <i>Solved complaints</i>	onlardan təmin edilib (təkrarsız) of which provided (no repeat)	
Cəmi	36 016	9 777	Total
o cümlədən:			<i>including:</i>
vətəndaşların konstitusiya hüquqlarına riayəti ilə əlaqədar	87	3	<i>observance of constitutional rights by citizens</i>
səhiyyə sahəsi ilə əlaqədar	236	-	<i>healthcare</i>
torpaq qanunvericiliyi ilə əlaqədar	323	2	<i>land legislation</i>
əmək qanunvericiliyinin pozulması ilə əlaqədar	57	1	<i>violation of labour legislation</i>
təhsil sahəsi ilə əlaqədar	175	-	<i>education</i>
ətraf mühitin mühafizəsi haqqında	15	-	<i>environmental protection</i>
cinayət təqibi ilə əlaqədar	24 376	8 874	<i>criminal prosecution</i>
mülki və mülki prosessual qanunvericiliklə əlaqədar	443	-	<i>civil and civil procedure legislation</i>
inzibati xətalara dair işlərlə əlaqədar	154	10	<i>administrative offences - related issues</i>
vətəndaşların müraciətləri haqqında qanunvericiliklə əlaqədar	34	-	<i>legislation on appeals of citizens</i>
sosial təminat məsələləri ilə bağlı	286	-	<i>social security - related issues</i>
digər məsələlərə dair müraciətlər	9 830	887	<i>appeals on other issues</i>

Prokurorluq orqanlarının işi
Cases of prosecution authorities

11.2. İbtidai araşdırma zamanı qanunların icrasına nəzarət
11.2. Monitoring the execution of the laws on initial investigation

	Prokurorlar və prokurorluğun müstəntiqləri tərəfindən <i>By public prosecutors and investigators of Prosecutor's office</i>					DİN-nin müstəntiqləri tərəfindən <i>By investigators of MIA</i>					
	2016	2017	2018	2019	2020	2016	2017	2018	2019	2020	
Başlanmış cinayət işlərinin sayı	3 762	3 853	3 603	3 392	2 968	14 609	14 074	13 316	14 422	15 089	<i>Initiated criminal cases</i>
Prokuror tərəfindən cinayət işlərinin başlanması haqqında ləğv edilmiş qərarlar	-	3	-	-	-	4	2	15	54	3	<i>Awards on initiation of criminal case annulled by public prosecutor</i>
Prokuror tərəfindən cinayət işinə xitam verilməsi haqqında ləğv edilmiş qərarlar	53	72	56	59	74	508	513	594	609	790	<i>Awards on termination of criminal case annulled by public prosecutor</i>
<i>onlardan:</i>											<i>of which:</i>
şikayət əsasında	30	34	16	32	14	58	68	55	116	104	<i>on the base of complaint</i>
nəzarət qaydasında	18	34	37	26	54	445	442	538	488	678	<i>in order of control</i>
Prokuror tərəfindən cinayət işi üzrə icraatın dayandırılması haqqında ləğv edilmiş qərarlar	25	26	79	67	70	1 057	1 247	998	1 208	778	<i>Awards on suspension of initial investigation annulled by public prosecutor</i>
<i>onlardan:</i>											<i>of which:</i>
şikayət əsasında	8	8	11	18	23	103	184	162	179	197	<i>on the base of complaint</i>
nəzarət qaydasında	15	18	67	46	47	954	1062	835	1 028	580	<i>in order of control</i>
Müstəntiq həbs qətimkan tədbiri seçilməsinə dair vəsatət verib	501	547	742	517	521	6 237	5 099	4 792	5 289	6 079	<i>Investigator made a solicitation on selection of detention on remand</i>
Prokuror təqdimat verib	501	547	741	513	521	6 090	4 764	4 254	4 595	5 116	<i>Public prosecutor present</i>
Müstəntiq həbsdə saxlanılma müddətinin uzadılmasına dair vəsatət verib	631	422	490	454	435	3 166	1 993	1 235	1 261	1 851	<i>Investigator made a solicitation on extension of the period of keeping under arrest</i>
Prokuror təqdimat verib	630	422	490	455	435	3 165	1 988	1 228	1 252	1 826	<i>Public prosecutor present</i>
Axtarış və götürmə aparılmasına icazə üçün verilmiş təqdimatlar	339	230	320	263	277	1 196	879	1 026	909	977	<i>Presentations to permit search and withdrawal</i>
<i>onlardan təmin edilib</i>	339	230	320	262	277	1 177	871	1 009	909	944	<i>of which provided</i>
Məhkəmə qərarı olmadan axtarış və götürmə aparılıb	90	65	46	47	15	404	248	210	320	413	<i>Withdrawal and search was carried out without sanction</i>

Prokurorluq orqanlarının işi Cases of prosecution authorities

11.2 nömrəli cədvəlin davamı

continuation of table 11.2

	Dövlət Təhlükəsizliyi Xidmətinin müstəntiqləri tərəfindən <i>By investigators of the SSS</i>					Ədliyyə Nazirliyinin müstəntiqləri tərəfindən <i>By investigators of the Ministry of Justice</i>					
	2016	2017	2018	2019	2020	2016	2017	2018	2019	2020	
Başlanmış cinayət işlərinin sayı	43	38	63	117	99	538	540	612	610	300	<i>Initiated criminal cases</i>
Prokuror tərəfindən cinayət işlərinin başlanması haqqında ləğv edilmiş qərarlar	-	-	-	-	-	-	-	-	-	-	<i>Awards on initiation of criminal case annulled by public prosecutor</i>
Prokuror tərəfindən cinayət işinə xitam verilməsi haqqında ləğv edilmiş qərarlar	-	-	-	-	-	1	1	5	2	1	<i>Awards on termination of criminal case annulled by public prosecutor</i>
<i>onlardan:</i>											<i>of which:</i>
şikayət əsasında	-	-	-	-	-	-	1	3	2	-	<i>on the base of complaint</i>
nəzarət qaydasında	-	-	-	-	-	1	-	1	-	1	<i>in order of control</i>
Prokuror tərəfindən cinayət işi üzrə icraatın dayandırılması haqqında ləğv edilmiş qərarlar	-	-	-	-	-	1	1	2	1	-	<i>Awards on suspension of initial investigation annulled by public prosecutor</i>
<i>onlardan:</i>											<i>of which:</i>
şikayət əsasında	-	-	-	-	-	1	1	1	-	-	<i>on the base of complaint</i>
nəzarət qaydasında	-	-	-	-	-	-	-	1	1	-	<i>in order of control</i>
Müstəntiq həbs qətimkan tədbiri seçilməsinə dair vəsatət verib	105	108	180	88	95	10	2	13	-	3	<i>Investigator made a solicitation on selection of detention on remand</i>
Prokuror təqdimat verib	105	108	180	88	95	10	2	13	-	3	<i>Public prosecutor present</i>
Müstəntiq həbsdə saxlanılma müddətinin uzadılmasına dair vəsatət verib	113	126	77	29	94	1	-	-	-	-	<i>Investigator made a solicitation on extension of the period of keeping under arrest</i>
Prokuror təqdimat verib	113	126	77	29	94	1	-	-	-	-	<i>Public prosecutor present</i>
Axtarış və götürmə aparılmasına icazə üçün verilmiş təqdimatlar	189	235	292	397	257	356	129	116	77	33	<i>Presentations to permit search and withdrawal</i>
<i>onlardan</i>											<i>of which</i>
təmin edilib	189	235	292	397	257	356	129	116	77	33	<i>provided</i>
Məhkəmə qərarı olmadan axtarış və götürmə aparılıb	-	-	-	-	-	-	129	-	-	-	<i>Withdrawal and search was carried out without sanction</i>

Prokurorluq orqanlarının işi Cases of prosecution authorities

11.2 nömrəli cədvəlin davamı

continuation of table 11.2

	Dövlət Vergi Xidmətinin müstəntiqləri tərəfindən <i>By investigators of State Tax Service</i>					Dövlət Gömrük Komitəsinin müstəntiqləri tərəfindən <i>By investigators of State Customs Committee</i>					
	2016	2017	2018	2019	2020	2016	2017	2018	2019	2020	
Başlanmış cinayət işlərinin sayı	444	614	363	357	337	285	386	456	633	209	<i>Initiated criminal cases</i>
Prokuror tərəfindən cinayət işlərinin başlanması haqqında ləğv edilmiş qərarlar	-	-	-	-	-	-	-	-	-	-	<i>Awards on initiation of criminal case annulled by public prosecutor</i>
Prokuror tərəfindən cinayət işinə xitam verilməsi haqqında ləğv edilmiş qərarlar	4	1	2	1	1	1	-	-	-	1	<i>Awards on termination of criminal case annulled by public prosecutor</i>
<i>onlardan:</i>											<i>of which:</i>
şikayət əsasında	-	1	-	1	-	-	-	-	-	-	<i>on the base of complaint</i>
nəzarət qaydasında	3	-	2	-	1	-	-	-	-	1	<i>in order of control</i>
Prokuror tərəfindən cinayət işi üzrə icraatın dayandırılması haqqında ləğv edilmiş qərarlar	24	2	16	3	15	-	-	-	16	-	<i>Awards on suspension of initial investigation annulled by public prosecutor</i>
<i>onlardan:</i>											<i>of which:</i>
şikayət əsasında	-	-	-	1	-	-	-	-	-	-	<i>on the base of complaint</i>
nəzarət qaydasında	24	2	16	2	15	-	-	-	16	-	<i>in order of control</i>
Müstəntiq həbs qətimkan tədbiri seçilməsinə dair vəsatət verib	38	31	30	12	11	172	172	271	378	113	<i>Investigator made a solicitation on selection of detention on remand</i>
Prokuror təqdimat verib	34	23	24	9	7	169	165	267	357	107	<i>Public prosecutor present</i>
Müstəntiq həbsdə saxlanılma müddətinin uzadılmasına dair vəsatət verib	8	25	44	11	1	114	112	139	219	33	<i>Investigator made a solicitation on extension of the period of keeping under arrest</i>
Prokuror təqdimat verib	8	23	38	11	1	114	111	137	206	33	<i>Public prosecutor present</i>
Axtarış və götürmə aparılmasına icazə üçün verilmiş təqdimatlar	613	928	475	442	483	159	147	157	191	200	<i>Presentations to permit search and withdrawal</i>
<i>onlardan</i>											<i>of which</i>
təmin edilib	592	921	469	439	483	159	147	157	189	200	<i>provided</i>
Məhkəmə qərarı olmadan axtarış və götürmə aparılıb	-	921	-	-	-	-	147	-	-	-	<i>Withdrawal and search was carried out without sanction</i>

Prokurorluq orqanlarının işi Cases of prosecution authorities

11.2 nömrəli cədvəlin davamı

continuation of table 11.2

	Fövqəladə Hallar Nazirliyinin müstəntiqləri tərəfindən <i>By investigators of the Ministry of Emergency Situations</i>					Dövlət Sərhəd Xidmətinin müstəntiqləri tərəfindən <i>By investigators of State Border Service</i>					
	2016	2017	2018	2019	2020	2016	2017	2018	2019	2020	
Başlanmış cinayət işlərinin sayı	43	41	33	33	31	118	101	139	222	146	<i>Initiated criminal cases</i>
Prokuror tərəfindən cinayət işlərinin başlanması haqqında ləğv edilmiş qərarlar	-	-	-	-	-	-	-	-	-	-	<i>Awards on initiation of criminal case annulled by public prosecutor</i>
Prokuror tərəfindən cinayət işinə xitam verilməsi haqqında ləğv edilmiş qərarlar	-	1	-	-	-	-	-	-	-	-	<i>Awards on termination of criminal case annulled by public prosecutor</i>
<i>onlardan:</i>											<i>of which:</i>
şikayət əsasında	-	1	-	-	-	-	-	-	-	-	<i>on the base of complaint</i>
nəzarət qaydasında	-	-	-	-	-	-	-	-	-	-	<i>in order of control</i>
Prokuror tərəfindən cinayət işi üzrə icraatın dayandırılması haqqında ləğv edilmiş qərarlar	-	-	-	-	-	3	-	-	-	-	<i>Awards on suspension of initial investigation annulled by public prosecutor</i>
<i>onlardan:</i>											<i>of which:</i>
şikayət əsasında	-	-	-	-	-	-	-	-	-	-	<i>on the base of complaint</i>
nəzarət qaydasında	-	-	-	-	-	3	-	-	-	-	<i>in order of control</i>
Müstəntiq həbs qətimkan tədbiri seçilməsinə dair vəsatət verib	-	-	-	-	61	58	50	102	109	-	<i>Investigator made a solicitation on selection of detention on remand</i>
Prokuror təqdimat verib	-	-	-	-	61	58	49	100	109	-	<i>Public prosecutor present</i>
Müstəntiq həbsdə saxlanılma müddətinin uzadılmasına dair vəsatət verib	-	-	-	-	67	27	7	27	47	-	<i>Investigator made a solicitation on extension of the period of keeping under arrest</i>
Prokuror təqdimat verib	-	-	-	-	67	27	7	27	47	-	<i>Public prosecutor present</i>
Axtarış və götürmə aparılmasına icazə üçün verilmiş təqdimatlar	-	3	1	11	3	27	37	114	128	86	<i>Presentations to permit search and withdrawal</i>
<i>onlardan</i>											<i>of which</i>
təmin edilib	-	3	1	11	3	27	37	114	128	86	<i>provided</i>
Məhkəmə qərarı olmadan axtarış və götürmə aparılıb	-	-	-	-	-	-	-	-	-	-	<i>Withdrawal and search was carried out without sanction</i>

Prokurorluq orqanlarının işi
Cases of prosecution authorities

11.3. İbtidai araşdırma məsələləri üzrə həll edilən şikayətlərin xarakteri
11.3. Character of the solved complaints on initial investigation cases

	Həll edilmiş şikayətlər <i>Solved complaints</i>					onlardan təmin edilmiş <i>of which provided</i>					
	2016	2017	2018	2019	2020	2016	2017	2018	2019	2020	
İbtidai araşdırma məsələləri üzrə həll edilmiş şikayətlərin sayı - cəmi	17 459	21 537	22 468	29 499	24 376	3 615	3 766	3 498	3 747	8 874	Number of initial investigation cases - total
o cümlədən:											including:
cinayət işinin başlan- masından əsassız imtina edilməsi ilə bağlı	5 060	9 245	8 877	8 889	7 212	1 979	2 335	2 314	2 406	2 615	refusal from initiation of criminal case without cause
əsassız cinayət məsuliyyətinə cəlb etmə ilə bağlı	330	372	430	479	324	-	2	2	14	105	involvement in criminal liability without cause
istintaq və təhqiqatda yol verilməyən me- todlardan istifadə edilməsi ilə bağlı	64	232	172	229	101	-	-	2	-	-	use of impermissible methods in investigation and inquest
işin əsassız xitam edilməsi ilə bağlı	1 108	1 712	1 346	1 594	991	88	105	74	151	118	stay of case without cause
istintaq və təhqiqatın qeyri-obyektiv aparıl- ması ilə bağlı	7 077	5 806	5 226	6 117	6 827	830	686	621	521	1 389	non-objective imple- mentation of inves- tigation and inquest
istintaqın əsassız dayandırılması ilə bağlı	590	1301	558	783	930	112	194	174	198	220	stay of investigation without cause
istintaq və təhqiqatla bağlı digər şikayətlər	3 230	2 869	5 859	11 408	7 991	606	444	311	457	4 427	other complaints related with investigation and inquest

Prokurorluq orqanlarının işi
Cases of prosecution authorities

11.4. 2020-ci ildə ibtidai araşdırma müddətləri üzrə qurtarmış işlər
11.4. Periods of initial investigation on completed cases in 2020

	Cəmi <i>Total</i>	onlardan <i>of which</i>		
		Prokurorluq müstəntiqləri tərəfindən <i>By investigators of Prosecutor's office</i>	DİN-nin müstəntiqləri tərəfindən <i>By investigators of MLA</i>	
Cəmi qurtarmış işlər (təkrarsız)	13 961	1 782	11 162	Number of completed cases - total (without repeat)
o cümlədən:				<i>including:</i>
böyük ictimai təhlükə törətməyən cinayətlər üzrə 2 ayadək	2 493	188	2 140	<i>up to 2 months for crimes that did not pose a risk to the public</i>
az ağır cinayətlər üzrə 3 ayadək	8 202	937	6 761	<i>up to 3 months for less grave</i>
ağır və xüsusilə ağır cinayətlər üzrə 4 ayadək	1 920	341	1 561	<i>up to 4 months for grave and especially grave crimes</i>
müddət pozuntusu ilə qurtarmış işlər	1 346	316	700	<i>completed cases due to violation of duration</i>
o cümlədən:				<i>including:</i>
böyük ictimai təhlükə törətməyən cinayətlər	103	17	36	crimes that did not pose a risk to the public
o cümlədən:				<i>including:</i>
2 aydan 4 ayadək	70	12	29	<i>from 2 to 4 months</i>
4 aydan 5 ayadək	24	2	3	<i>from 4 to 5 months</i>
5 aydan 6 ayadək	5	2	2	<i>from 5 to 6 months</i>
6 ay və artıq	4	1	2	<i>6 months and more</i>
az ağır cinayətlər	662	103	372	less grave crimes
o cümlədən:				<i>including:</i>
3 aydan 5 ayadək	477	60	330	<i>from 3 to 5 months</i>
5 aydan 7 ayadək	142	30	29	<i>from 5 to 7 months</i>
7 aydan 10 ayadək	32	11	6	<i>from 7 to 10 months</i>
10 aydan artıq	11	2	7	<i>10 months and more</i>

Prokurorluq orqanlarının işi
Cases of prosecution authorities

11.4 nömrəli cədvəlin davamı

continuation of table 11.4

	Cəmi <i>Total</i>	onlardan <i>of which</i>		
		Prokurorluq müstəntiqləri tərəfindən <i>By investigators of Prosecutor's office</i>	DİN-nin müstəntiqləri tərəfindən <i>By investigators of MIA</i>	
ağır cinayətlər	443	95	263	grave crimes
o cümlədən:				including:
4 aydan 7 ayadək	342	72	210	from 4 to 7 months
7 aydan 10 ayadək	76	19	35	from 7 to 10 months
10 aydan 13 ayadək	14	4	7	from 10 to 13 months
13 aydan artıq	11	-	11	13 months and more
xüsusiə ağır cinayətlər	138	101	29	especially grave crimes
o cümlədən:				including:
4 aydan 8 ayadək	115	82	28	from 4 to 8 months
8 aydan 13 ayadək	19	15	1	from 8 to 13 months
13 aydan 19 ayadək	4	4	-	from 13 to 19 months
19 aydan artıq	-	-	-	19 months and more

Prokurorluq orqanlarının işi
Cases of prosecution authorities

11.5. Törədilmiş və hazırlanan cinayət növləri üzrə prokurorluq orqanlarında baxılan məlumatların sayı

11.5. Number of cases investigated in prosecution authorities by types of committed and prearranged offence

	2000	2005	2010	2015	2018	2019	2020	
Cinayət haqqında məlumatların sayı - cəmi	10 578	12 668	16 839	21 938	19 874	20 616	18 793	Information on crime - total
o cümlədən:								including:
sağlamlığa zərər vurma, döymə, əzab vermə	556	2 028	1 445	1 167	1 539	1 506	1 092	injury on health beat, torture
adam öldürmə	438	382	324	300	269	238	251	murder
şəxsiyyətin cinsi cinsi toxunulmazlığı, cinsi azadlığı əleyhinə olan cinayətlər	178	302	276	368	365	312	240	crimes against person's sexual immunity and sexual liberty
oğurluq	284	215	172	120	176	212	323	larceny
dələduzluq	312	256	324	536	465	423	348	fraud
mənimsəmə və ya israf etmə	218	188	148	181	239	226	256	misappropriation or spendthrift
soyğunçuluq	11	11	8	4	14	8	9	robbery
quldurluq	11	16	3	5	2	3	2	brigandage
xuliqanlıq	315	260	146	110	82	78	61	hooliganism
narkotik vasitələrin və psixotrop maddələrin qanunsuz dövriyyəsi ilə əlaqədar cinayətlər	44	34	58	57	94	102	97	crimes concerning with illegal turnover of drugs and psychotropic substances
hərəkət təhlükəsizliyi və nəqliyyat vasitələrinin istismarının qaydaları əleyhinə olan cinayətlər	105	72	43	192	144	172	136	crimes against traffic and operation of transport safety
vəzifə səlahiyyətlərindən sui-istifadə, vəzifə səlahiyyətlərini aşma və səhlənkarlıq	450	681	791	1 117	1 433	1 049	1 993	abusing official powers, excess of official powers and negligence
rüşvətlə bağlı cinayətlər	148	617	598	671	738	714	796	crimes related with bribery
digər cinayətlər	7 508	7 606	12 503	17 110	14 314	15 573	13 189	other crimes

Prokurorluq orqanlarının işi
Cases of prosecution authorities

11.6. Törədilmiş və hazırlanan cinayət növləri üzrə başlanmış cinayət işlərinin sayı
11.6.Number of criminal cases by types of committed and prearranged offence

	2000	2005	2010	2015	2018	2019	2020	
Başlanmış cinayət işlərinin sayı - cəmi	2 253	2 900	3 535	5 367	4 149	4 321	3 492	Initiated criminal cases - total
o cümlədən:								including:
sağlamlığa zərər vurma, döymə, əzab vermə	176	919	701	317	410	428	320	injury on health beat, torture
adam öldürmə	305	251	264	264	236	217	228	murder
şəxsiyyətin cinsi cinsi toxunulmazlığı, cinsi azadlığı əleyhinə olan cinayətlər	49	66	36	55	55	40	38	crimes against person's sexual immunity and sexual liberty
oğurluq	122	97	134	78	146	180	303	larceny
dələduzluq	166	102	92	333	272	246	206	fraud
mənimsəmə və ya israf etmə	99	53	62	66	61	68	56	misappropriation or spendthrift
soyğunçuluq	4	5	8	3	13	8	8	robbery
quldurluq	5	7	2	2	2	2	2	brigandage
xuliqanlıq	218	201	108	75	68	65	46	hooliganism
narkotik vasitələrin və psixotrop maddələrin qanunsuz dövriyyəsi ilə əlaqədar cinayətlər	17	6	40	53	76	91	78	crimes concerning with illegal turnover of drugs and psychotropic substances
hərəkət təhlükəsizliyi və nəqliyyat vasitələrinin istismarı qaydaları əleyhinə olan cinayətlər	29	26	14	57	68	88	78	crimes against traffic and operation of transport safety
vəzifə səlahiyyətlərindən sui-istifadə, vəzifə səlahiyyətlərini aşma və səhlənkarlıq	70	58	125	107	103	76	190	abusing official powers, excess of official powers and negligence
rüşvətlə bağlı cinayətlər	20	6	4	19	16	11	24	crimes related with bribery
digər cinayətlər	973	1 103	1 945	3 938	2 623	2 801	1 915	other crimes

12. Azərbaycan Respublikasının şəhər və rayonları üzrə
By cities and districts of the Republic of Azerbaijan

12.1. Qeydə alınmış cinayətlər

12.1. Registered crimes

	2000	2005	2010	2015	2018	2019	2020	
Azərbaycan Respublikası - cəmi ¹⁾	13 958	18 049	23 010	26 916	26 381	26 672	26 004	Republic of Azerbaijan - total ¹⁾
Bakı şəhəri - cəmi ¹⁾	5 539	7 572	11 096	12 693	12 293	11 704	10 921	Baku city - total ¹⁾
o cümlədən:								including:
Binəqədi rayonu	516	1 011	1 149	1 373	1 488	1 674	1 369	Binagadi district
Xətai rayonu	679	599	954	1 554	1 757	1 073	1 176	Khatai district
Xəzər rayonu	333	477	782	880	806	1 032	865	Khazar district
Qaradağ rayonu	252	331	635	876	653	634	624	Garadagh district
Nərimanov rayonu	554	689	1 048	1 133	1 118	1 203	890	Narimanov district
Nəsimi rayonu	731	937	1 316	1 448	1 184	1 123	1 100	Nasimi district
Nizami rayonu	457	774	1 001	1 234	1 112	939	853	Nizami district
Pirallahı rayonu	-	-	-	59	56	66	80	Pirallahi district
Sabunçu rayonu	454	767	1 127	1 004	1 156	1 199	1 342	Sabunchu district
Səbail rayonu	531	559	734	731	698	701	685	Sabail district
Suraxanı rayonu	336	646	818	878	1 286	1 137	942	Surakhani district
Yasamal rayonu	681	763	1 498	1 470	941	898	984	Yasamal district
Naxçıvan Muxtar Respublikası - cəmi ¹⁾	249	118	18	29	59	26	27	Nakhchivan Autonomous Republic - total ¹⁾
o cümlədən:								including:
Naxçıvan şəhəri	86	39	3	10	13	8	13	Nakhchivan city
Babək rayonu	45	12	-	3	1	3	3	Babak district
Culfa rayonu	19	11	2	8	25	5	1	Julfa district
Kəngərli rayonu	-	3	-	1	5	1	2	Kangarli district
Ordubad rayonu	7	8	1	1	2	-	2	Ordubad district
Sədərək rayonu	14	10	8	4	-	3	-	Sadarak district
Şahbuz rayonu	12	4	1	-	4	-	-	Shahbuz district
Şərur rayonu	55	30	2	2	7	6	5	Sharur district
Abşeron-Xızı iqtisadi rayonu - cəmi	849	1 115	1 761	2 023	2 654	2 897	2 930	Absheron-Khizi economic region - total
o cümlədən:								including:
Sumqayıt şəhəri	622	731	1 033	1 054	1 112	1 181	1 127	Sumgayit city
Abşeron rayonu	188	358	690	934	1 476	1 650	1 731	Absheron district
Xızı rayonu	39	26	38	35	66	66	72	Khizi district
Dağlıq Şirvan iqtisadi rayonu - cəmi	351	387	357	442	409	416	449	Daghlig Shirvan economic region - total
o cümlədən:								including:
Ağsu rayonu	82	111	112	96	97	82	123	Aghsu district
İsmayilli rayonu	105	102	106	131	128	166	154	Ismayilli district
Qobustan rayonu	50	75	43	79	28	33	37	Gobustan district
Şamaxı rayonu	114	99	96	136	156	135	135	Shamakhi district

Azərbaycan Respublikasının şəhər və rayonları üzrə
By cities and districts of the Republic of Azerbaijan

12.1 nömrəli cədvəlin davamı

continuation of table 12.1

	2000	2005	2010	2015	2018	2019	2020	
Gəncə-Daşkəsən iqtisadi rayonu - cəmi	698	951	1 111	1 320	1 230	1 192	1 248	Ganja-Dashkasan economic region - total
o cümlədən:								including:
Gəncə şəhəri	360	437	599	739	748	751	749	Ganja city
Naftalan şəhəri	16	21	12	21	25	17	22	Naftalan city
Daşkəsən rayonu	40	98	64	79	60	51	42	Dashkasan district
Goranboy rayonu	134	175	168	230	160	184	180	Goranboy district
Göygöl rayonu	102	130	183	145	164	115	176	Goygol district
Samux rayonu	46	90	85	106	73	74	79	Samukh district
Qarabağ iqtisadi rayonu - cəmi	537	816	834	1 035	1 004	1 124	1 181	Karabakh economic region - total
o cümlədən:								including:
Xankəndi şəhəri	-	-	-	-	-	-	6	Khankandi city
Ağcabədi rayonu	96	302	245	231	254	311	346	Aghjabadi district
Ağdam rayonu	37	68	97	151	82	95	114	Aghdam district
Bərdə rayonu	254	244	251	286	363	366	372	Barda district
Füzuli rayonu	43	67	54	153	108	154	126	Fuzuli district
Xocalı rayonu	3	2	26	15	12	22	27	Xojaly district
Xocavənd rayonu	4	7	9	5	2	6	21	Xojavand district
Şuşa rayonu	7	-	-	2	-	-	-	Shusha district
Tərtər rayonu	93	126	152	192	183	170	169	Tartar district
Qazax-Tovuz iqtisadi rayonu - cəmi	635	974	798	1 092	1 038	1 138	1 179	Gazakh-Tovuz econo-mic region - total
o cümlədən:								including:
Ağstafa rayonu	96	174	146	103	144	125	135	Aghstafa district
Gədəbəy rayonu	88	38	55	98	101	134	143	Gadabay district
Qazax rayonu	106	214	145	274	199	226	184	Gazakh district
Şəmkir rayonu	179	354	294	361	391	434	456	Shamkir district
Tovuz rayonu	166	194	158	256	203	219	261	Tovuz district
Quba-Xaçmaz iqtisadi rayonu - cəmi	779	946	995	968	985	1021	933	Guba-Khachmaz economic region - total
o cümlədən:								including:
Xaçmaz rayonu	231	345	308	349	330	332	294	Khachmaz district
Quba rayonu	206	273	330	282	309	282	275	Guba district
Qusar rayonu	161	138	192	150	183	198	161	Gusar district
Siyəzən rayonu	67	128	96	78	76	119	105	Siyazan district
Şabran rayonu	114	62	69	109	87	90	98	Shabran district
Lənkəran-Astara iqtisadi rayonu - cəmi	1 080	1 467	1 664	2 053	1 812	2 196	2 117	Lankaran-Astara economic region - total
o cümlədən:								including:
Astara rayonu	162	328	379	445	495	674	457	Astara district
Cəlilabad rayonu	247	313	391	369	325	386	463	Jalilabad district
Lerik rayonu	51	71	71	40	54	62	60	Lerik district
Lənkəran rayonu	297	329	427	768	455	531	672	Lankaran district
Masallı rayonu	244	365	304	383	396	476	396	Masalli district
Yardımlı rayonu	79	61	92	48	87	67	69	Yardimli district

Azərbaycan Respublikasının şəhər və rayonları üzrə
By cities and districts of the Republic of Azerbaijan

12.1 nömrəli cədvəlin davamı

continuation of table 12.1

	2000	2005	2010	2015	2018	2019	2020	
Mərkəzi Aran iqtisadi rayonu - cəmi	786	894	1 119	1 303	1 337	1 368	1 442	Central Aran economic region - total
o cümlədən:								including:
Mingəçevir şəhəri	162	235	194	309	280	295	318	Mingachevir city
Ağdaş rayonu	122	90	104	165	193	187	203	Agdash district
Göyçay rayonu	97	90	201	172	207	163	194	Goychay district
Kürdəmir rayonu	99	143	146	197	213	235	248	Kurdamir district
Ucar rayonu	110	64	82	99	96	100	106	Ujar district
Yevlax rayonu	136	210	256	297	248	300	298	Yevlakh district
Zərdab rayonu	60	62	136	64	100	88	75	Zardab district
Mil-Muğan iqtisadi rayonu - cəmi	484	630	719	941	849	797	876	Mil-Mughan economic region - total
o cümlədən:								including:
Beyləqan rayonu	136	177	109	193	206	178	235	Beylagan district
İmişli rayonu	96	176	161	238	233	199	222	Imishli district
Saatlı rayonu	108	96	126	158	155	159	161	Saatli district
Sabirabad rayonu	144	181	323	352	255	261	258	Sabirabad district
Şəki-Zaqatala iqtisadi rayonu - cəmi	644	721	611	1 062	831	773	808	Shaki-Zagatala economic region - total
o cümlədən:								including:
Balakən rayonu	124	183	103	282	200	198	208	Balakan district
Qax rayonu	49	66	58	105	79	98	95	Gakh district
Qəbələ rayonu	124	125	96	167	131	117	123	Gabala district
Oğuz rayonu	43	56	38	71	36	52	49	Oghuz district
Şəki rayonu	157	179	185	254	264	189	188	Shaki district
Zaqatala rayonu	147	112	131	183	121	119	145	Zagatala district
Şərqi Zəngəzur iqtisadi rayonu - cəmi	18	33	46	34	31	41	93	Eastern Zangazur economic region - total
o cümlədən:								including:
Cəbrayıl rayonu	1	5	33	7	13	21	48	Jabrayil district
Kəlbəcər rayonu	7	9	1	8	9	2	12	Kalbajar district
Qubadlı rayonu	1	3	1	2	-	-	6	Gubadli district
Laçın rayonu	9	15	10	7	5	14	13	Lachin district
Zəngilan rayonu	-	1	1	10	4	4	14	Zangilan district
Şirvan-Salyan iqtisadi rayonu - cəmi	771	987	1 357	1 210	1 346	1 501	1 403	Shirvan-Salyan economic region - total
o cümlədən:								including:
Şirvan şəhəri	178	198	349	299	283	317	361	Shirvan city
Biləsuvar rayonu	125	242	345	398	477	616	432	Bilasuvar district
Hacıqabul rayonu	158	140	206	156	180	191	186	Hajigabul district
Neftçala rayonu	137	145	145	106	144	122	128	Neftchala district
Salyan rayonu	173	262	312	251	262	255	296	Salyan district

¹⁾ Bu və sonrakı cədvəllərdə ölkə və Naxçıvan MR üzrə yekuna nəqliyyatda polis orqanlarının, Bakı şəhəri üzrə yekuna Bakı Metropolitenində Polis Şöbəsinin məlumatları daxil edilmişdir.

¹⁾ This and following tables include data of transport police departments by the country total and Nakhchivan AR and the data of Bakı Metropolitan Police Department by Bakı city total.

Azərbaycan Respublikasının şəhər və rayonları üzrə
By cities and districts of the Republic of Azerbaijan

12.2. Ağır və xüsusilə ağır cinayətlər

12.2. Grave and more grave crimes

	2000	2005	2010	2015	2018	2019	2020	
Azərbaycan Respublikası - cəmi ¹⁾	4 576	1 680	2 590	3 922	2 921	3 192	3 636	Republic of Azerbaijan - total ¹⁾
Bakı şəhəri - cəmi ¹⁾	2 048	762	1 444	2 183	1 349	1 349	1 499	Baku city - total ¹⁾
o cümlədən:								including:
Binəqədi rayonu	172	81	139	221	146	193	197	Binagadi district
Xətai rayonu	260	61	163	353	167	129	188	Khatai district
Xəzər rayonu	137	65	91	86	88	76	84	Khazar district
Qaradağ rayonu	106	33	44	134	53	53	52	Garadagh district
Nərimanov rayonu	183	59	146	283	139	167	105	Narimanov district
Nəsimi rayonu	289	123	231	197	145	133	123	Nasimi district
Nizami rayonu	174	87	151	221	107	104	106	Nizami district
Pirallahı rayonu	-	-	-	14	5	1	2	Pirallahi district
Sabunçu rayonu	156	70	125	134	139	128	196	Sabunchu district
Səbail rayonu	188	53	122	163	82	113	129	Sabail district
Suraxanı rayonu	139	55	68	124	145	82	135	Surakhani district
Yasamal rayonu	243	74	163	244	132	159	181	Yasamal district
Naxçıvan Muxtar Respublikası - cəmi ¹⁾	76	23	11	5	12	5	5	Nakhchivan Autonomous Republic - total ¹⁾
o cümlədən:								including:
Naxçıvan şəhəri	31	10	2	1	2	1	4	Nakhchivan city
Babək rayonu	9	2	-	1	-	-	-	Babak district
Culfa rayonu	6	2	1	2	6	2	-	Julfa district
Kəngərli rayonu	-	2	-	-	2	-	1	Kangarli district
Ordubad rayonu	-	1	-	1	-	-	-	Ordubad district
Sədərək rayonu	6	-	5	-	-	-	-	Sadarak district
Şahbuz rayonu	1	1	-	-	1	-	-	Shahbuz district
Şərur rayonu	20	4	2	-	1	2	-	Sharur district
Abşeron-Xızı iqtisadi rayonu - cəmi	333	113	166	267	167	198	281	Absheron-Khizi economic region - total
o cümlədən:								including:
Sumqayıt şəhəri	251	69	99	120	77	73	99	Sumgayit city
Abşeron rayonu	69	38	60	142	84	120	176	Absheron district
Xızı rayonu	13	6	7	5	6	5	6	Khizi district
Dağlıq Şirvan iqtisadi rayonu - cəmi	68	29	33	27	54	32	45	Daghlig Shirvan economic region - total
o cümlədən:								including:
Ağsu rayonu	25	8	7	11	11	6	8	Aghsu district
İsmayilli rayonu	18	3	13	7	18	17	24	Ismayilli district
Qobustan rayonu	10	7	1	5	-	4	2	Gobustan district
Şamaxı rayonu	15	11	12	4	25	5	11	Shamakhi district

Azərbaycan Respublikasının şəhər və rayonları üzrə
By cities and districts of the Republic of Azerbaijan

12.2 nömrəli cədvəlin davamı

continuation of table 12.2

	2000	2005	2010	2015	2018	2019	2020	
Gəncə-Daşkəsən iqtisadi rayonu - cəmi	249	85	112	203	168	111	152	Ganja-Dashkasan economic region - total
o cümlədən:								including:
Gəncə şəhəri	140	58	74	131	117	75	100	Ganja city
Naftalan şəhəri	9	2	1	3	1	-	7	Naftalan city
Daşkəsən rayonu	15	2	6	9	6	7	3	Dashkasan district
Goranboy rayonu	54	10	13	18	10	11	22	Goranboy district
Göygöl rayonu	20	8	12	24	19	12	14	Goygol district
Samux rayonu	11	5	6	18	15	6	6	Samukh district
Qarabağ iqtisadi rayonu - cəmi	141	76	44	96	89	119	268	Karabakh economic region - total
o cümlədən:								including:
Xankəndi şəhəri	-	-	-	-	-	-	4	Khankandi city
Ağcabədi rayonu	24	25	4	24	19	30	42	Aghjabadi district
Ağdam rayonu	11	4	4	10	6	8	37	Aghdam district
Bərdə rayonu	65	28	31	32	36	28	70	Barda district
Füzuli rayonu	8	6	4	20	15	40	39	Fuzuli district
Xocalı rayonu	1	-	-	-	1	-	9	Khojaly district
Xocavənd rayonu	1	-	-	-	-	-	8	Khojavand district
Şuşa rayonu	1	-	-	1	-	-	-	Shusha district
Tərtər rayonu	30	13	1	9	12	13	59	Tartar district
Qazax-Tovuz iqtisadi rayonu - cəmi	191	60	77	116	128	136	103	Gazakh-Tovuz economic region - total
o cümlədən:								including:
Ağstafa rayonu	33	7	7	8	25	17	17	Aghstafa district
Gədəbəy rayonu	22	6	3	8	15	12	11	Gadabay district
Qazax rayonu	37	12	9	20	33	30	24	Gazakh district
Şəmkir rayonu	53	23	46	50	38	51	29	Shamkir district
Tovuz rayonu	46	12	12	30	17	26	22	Tovuz district
Quba-Xaçmaz iqtisadi rayonu - cəmi	208	77	52	92	74	72	102	Guba-Khachmaz economic region - total
o cümlədən:								including:
Xaçmaz rayonu	56	18	20	29	30	33	44	Khachmaz district
Quba rayonu	50	31	11	17	23	16	17	Guba district
Qusar rayonu	48	13	9	23	8	6	22	Gusar district
Siyəzən rayonu	27	12	10	13	6	7	11	Siyazan district
Şabran rayonu	27	3	2	10	7	10	8	Shabran district
Lənkəran-Astara iqtisadi rayonu - cəmi	357	149	243	334	377	512	508	Lankaran-Astara economic region - total
o cümlədən:								including:
Astara rayonu	65	33	106	136	183	299	147	Astara district
Cəlilabad rayonu	83	47	38	68	64	77	162	Jalilabad district
Lerik rayonu	9	-	5	4	7	7	5	Lerik district
Lənkəran rayonu	124	37	52	88	65	69	107	Lankaran district
Masallı rayonu	53	22	27	28	24	29	54	Masalli district
Yardımlı rayonu	23	10	15	10	34	31	33	Yardimli district

Azərbaycan Respublikasının şəhər və rayonları üzrə
By cities and districts of the Republic of Azerbaijan

12.2 nömrəli cədvəlin davamı

continuation of table 12.2

	2000	2005	2010	2015	2018	2019	2020	
Mərkəzi Aran iqtisadi rayonu - cəmi	235	65	119	146	99	114	138	Central Aran economic region - total
o cümlədən:								including:
Mingəçevir şəhəri	63	13	24	28	14	30	22	Mingachevir city
Ağdaş rayonu	39	10	11	13	11	12	25	Agdash district
Göyçay rayonu	22	8	31	19	16	12	12	Goychay district
Kürdəmir rayonu	37	7	22	26	12	10	28	Kurdamir district
Ucar rayonu	25	7	11	11	9	13	13	Ujar district
Yevlax rayonu	44	18	16	47	25	30	32	Yevlakh district
Zərdab rayonu	5	2	4	2	12	7	6	Zardab district
Mil-Muğan iqtisadi rayonu - cəmi	135	79	50	114	72	88	145	Mil-Mughan economic region - total
o cümlədən:								including:
Beyləqan rayonu	40	20	5	29	21	23	47	Beylagan district
İmişli rayonu	28	34	9	33	14	30	43	Imishli district
Saatlı rayonu	30	14	9	11	15	15	16	Saatli district
Sabirabad rayonu	37	11	27	41	22	20	39	Sabirabad district
Şəki-Zaqatala iqtisadi rayonu - cəmi	158	50	66	115	68	68	87	Shaki-Zagatala economic region - total
o cümlədən:								including:
Balakən rayonu	38	9	13	42	30	29	31	Balakan district
Qax rayonu	15	10	7	8	6	6	2	Gakh district
Qəbələ rayonu	25	11	6	10	5	8	11	Gabala district
Oğuz rayonu	9	3	5	8	2	1	6	Oghuz district
Şəki rayonu	39	11	26	23	15	7	18	Shaki district
Zaqatala rayonu	32	6	9	24	10	17	19	Zagatala district
Şərqi Zəngəzur iqtisadi rayonu - cəmi	2	2	4	4	5	1	31	Eastern Zangazur economic region - total
o cümlədən:								including:
Cəbrayıl rayonu	-	-	3	-	2	-	17	Jabrayil district
Kəlbəcər rayonu	1	-	-	-	1	-	2	Kalbajar district
Qubadlı rayonu	-	1	1	-	-	-	4	Gubadli district
Laçın rayonu	1	1	-	2	1	-	4	Lachin district
Zəngilan rayonu	-	-	-	2	1	1	4	Zangilan district
Şirvan-Salyan iqtisadi rayonu - cəmi	256	68	131	191	238	359	245	Shirvan-Salyan economic region - total
o cümlədən:								including:
Şirvan şəhəri	63	18	30	37	22	22	41	Shirvan city
Biləsuvar rayonu	40	21	40	89	162	283	138	Bilasovar district
Hacıqabul rayonu	41	7	12	14	21	11	17	Hajigabul district
Neftçala rayonu	60	3	16	10	8	15	11	Neftchala district
Salyan rayonu	52	19	33	41	25	28	38	Salyan district

Azərbaycan Respublikasının şəhər və rayonları üzrə
By cities and districts of the Republic of Azerbaijan

12.3. 14-17 yaşda olan uşaqlar tərəfindən törədilmiş cinayətlər

12.3. Crimes committed by children aged 14-17 years

	2000	2005	2010	2015	2018	2019	2020	
Azərbaycan Respublikası - cəmi ¹⁾	625	618	416	568	808	518	379	Republic of Azerbaijan - total ¹⁾
Bakı şəhəri - cəmi ¹⁾	294	224	151	259	561	291	199	Baku city - total ¹⁾
o cümlədən:								including:
Binəqədi rayonu	24	43	10	36	295	49	25	Binagadi district
Xətai rayonu	40	13	14	25	61	42	38	Khatai district
Xəzər rayonu	15	18	20	38	5	9	11	Khazar district
Qaradağ rayonu	15	6	15	11	12	3	5	Garadagh district
Nərimanov rayonu	14	15	8	25	40	49	27	Narimanov district
Nəsimi rayonu	38	23	11	24	39	36	38	Nasimi district
Nizami rayonu	45	28	18	23	36	20	18	Nizami district
Pirallahı rayonu	-	-	-	-	-	-	-	Pirallahi district
Sabunçu rayonu	54	8	13	18	22	11	13	Sabunchu district
Səbail rayonu	8	23	7	11	8	8	5	Sabail district
Suraxanı rayonu	23	21	22	12	23	36	2	Surakhani district
Yasamal rayonu	18	25	13	35	20	28	17	Yasamal district
Naxçıvan Muxtar Respublikası - cəmi ¹⁾	4	2	-	-	-	-	1	Nakhchivan Autonomous Republic - total ¹⁾
o cümlədən:								including:
Naxçıvan şəhəri	-	-	-	-	-	-	1	Nakhchivan city
Babək rayonu	1	-	-	-	-	-	-	Babak district
Culfa rayonu	-	-	-	-	-	-	-	Julfa district
Kəngərli rayonu	-	-	-	-	-	-	-	Kangarli district
Ordubad rayonu	-	-	-	-	-	-	-	Ordubad district
Sədərək rayonu	1	1	-	-	-	-	-	Sadarak district
Şahbuz rayonu	-	1	-	-	-	-	-	Shahbuz district
Şərur rayonu	2	-	-	-	-	-	-	Sharur district
Abşeron-Xızı iqtisadi rayonu - cəmi	31	66	28	35	76	69	54	Absheron-Khizi economic region - total
o cümlədən:								including:
Sumqayıt şəhəri	22	20	11	16	29	28	20	Sumgayit city
Abşeron rayonu	9	45	13	19	47	40	33	Absheron district
Xızı rayonu	-	1	4	-	-	1	1	Khizi district
Dağlıq Şirvan iqtisadi rayonu - cəmi	14	10	12	7	3	5	6	Daghlig Shirvan economic region - total
o cümlədən:								including:
Ağsu rayonu	4	3	-	4	-	-	2	Aghsu district
İsmayilli rayonu	4	1	-	1	1	2	1	Ismayilli district
Qobustan rayonu	3	4	11	-	1	1	-	Gobustan district
Şamaxı rayonu	3	2	1	2	1	2	3	Shamakhi district

Azərbaycan Respublikasının şəhər və rayonları üzrə
By cities and districts of the Republic of Azerbaijan

12.3 nömrəli cədvəlin davamı

continuation of table 12.3

	2000	2005	2010	2015	2018	2019	2020	
Gəncə-Daşkəsən iqtisadi rayonu - cəmi	44	38	23	34	21	21	27	Ganja-Dashkasan economic region - total
o cümlədən:								including:
Gəncə şəhəri	27	21	12	14	14	17	17	Ganja city
Naftalan şəhəri	1	1	-	-	-	1	-	Naftalan city
Daşkəsən rayonu	3	1	1	6	-	-	1	Dashkasan district
Goranboy rayonu	8	8	2	4	6	1	-	Goranboy district
Göygöl rayonu	5	4	6	6	1	-	9	Goygol district
Samux rayonu	-	3	2	4	-	2	-	Samukh district
Qarabağ iqtisadi rayonu - cəmi	15	33	24	25	19	30	12	Karabakh economic region - total
o cümlədən:								including:
Xankəndi şəhəri	-	-	-	-	-	-	-	Khankandi city
Ağcabədi rayonu	5	13	7	4	10	16	6	Aghjabadi district
Ağdam rayonu	-	2	3	5	-	-	-	Aghdam district
Bərdə rayonu	8	8	10	5	3	3	2	Barda district
Füzuli rayonu	-	3	3	3	3	8	1	Fuzuli district
Xocalı rayonu	1	-	-	1	-	-	-	Khojaly district
Xocavənd rayonu	-	-	-	-	-	-	2	Khojavand district
Şuşa rayonu	-	-	-	-	-	-	-	Shusha district
Tərtər rayonu	1	7	1	7	3	3	1	Tartar district
Qazax-Tovuz iqtisadi rayonu - cəmi	27	33	28	45	14	14	16	Gazakh-Tovuz economic region - total
o cümlədən:								including:
Ağstafa rayonu	7	6	1	4	1	-	3	Aghstafa district
Gədəbəy rayonu	2	1	-	1	1	1	3	Gadabay district
Qazax rayonu	4	10	4	11	-	6	2	Gazakh district
Şəmkir rayonu	8	12	17	8	6	6	8	Shamkir district
Tovuz rayonu	6	4	6	21	6	1	-	Tovuz district
Quba-Xaçmaz iqtisadi rayonu - cəmi	32	21	16	32	32	10	10	Guba-Khachmaz economic region - total
o cümlədən:								including:
Xaçmaz rayonu	10	7	2	6	5	3	3	Khachmaz district
Quba rayonu	16	9	6	1	18	3	3	Guba district
Qusar rayonu	4	3	5	13	3	3	2	Gusar district
Siyəzən rayonu	2	2	2	7	1	-	2	Siyazan district
Şabran rayonu	-	-	1	5	5	1	-	Shabran district
Lənkəran-Astara iqtisadi rayonu - cəmi	42	60	37	26	13	18	6	Lankaran-Astara economic region - total
o cümlədən:								including:
Astara rayonu	9	12	8	6	8	5	1	Astara district
Cəlilabad rayonu	9	10	18	8	1	4	2	Jalilabad district
Lerik rayonu	1	3	1	2	-	-	-	Lerik district
Lənkəran rayonu	8	12	5	3	4	7	1	Lankaran district
Masallı rayonu	13	22	4	7	-	1	1	Masalli district
Yardımlı rayonu	2	1	1	-	-	1	1	Yardimli district

Azərbaycan Respublikasının şəhər və rayonları üzrə
By cities and districts of the Republic of Azerbaijan

12.3 nömrəli cədvəlin davamı

continuation of table 12.3

	2000	2005	2010	2015	2018	2019	2020	
Mərkəzi Aran iqtisadi rayonu - cəmi	39	31	26	34	20	19	15	Central Aran economic region - total
o cümlədən:								including:
Mingəçevir şəhəri	11	8	4	1	1	7	6	Mingachevir city
Ağdaş rayonu	2	1	6	7	8	3	2	Agdash district
Göyçay rayonu	2	3	2	2	-	2	4	Goychay district
Kürdəmir rayonu	13	4	4	5	4	2	2	Kurdamir district
Ucar rayonu	2	4	-	1	2	1	-	Ujar district
Yevlax rayonu	9	11	1	14	4	2	1	Yevlakh district
Zərdab rayonu	-	-	9	4	1	2	-	Zardab district
Mil-Muğan iqtisadi rayonu - cəmi	19	26	15	20	13	7	7	Mil-Mughan economic region - total
o cümlədən:								including:
Beyləqan rayonu	8	11	3	4	2	1	4	Beylagan district
İmişli rayonu	2	6	8	2	5	-	1	Imishli district
Saatlı rayonu	1	5	1	2	1	4	1	Saatli district
Sabirabad rayonu	8	4	3	12	5	2	1	Sabirabad district
Şəki-Zaqatala iqtisadi rayonu - cəmi	32	37	13	25	11	13	9	Shaki-Zagatala economic region - total
o cümlədən:								including:
Balakən rayonu	5	7	3	6	3	-	1	Balakan district
Qax rayonu	2	10	-	2	1	6	2	Gakh district
Qəbələ rayonu	3	9	1	2	4	1	1	Gabala district
Oğuz rayonu	6	4	1	1	-	-	3	Oghuz district
Şəki rayonu	7	4	7	9	2	5	1	Shaki district
Zaqatala rayonu	9	3	1	5	1	1	1	Zagatala district
Şərqi Zəngəzur iqtisadi rayonu - cəmi	-	-	3	-	1	1	-	Eastern Zangazur economic region - total
o cümlədən:								including:
Cəbrayıl rayonu	-	-	3	-	1	1	-	Jabrayil district
Kəlbəcər rayonu	-	-	-	-	-	-	-	Kalbajar district
Qubadlı rayonu	-	-	-	-	-	-	-	Gubadli district
Laçın rayonu	-	-	-	-	-	-	-	Lachin district
Zəngilan rayonu	-	-	-	-	-	-	-	Zangilan district
Şirvan-Salyan iqtisadi rayonu - cəmi	27	34	35	20	22	15	16	Shirvan-Salyan economic region - total
o cümlədən:								including:
Şirvan şəhəri	7	10	6	9	5	5	3	Shirvan city
Biləsuvar rayonu	4	6	13	4	12	9	6	Bilasuvar district
Hacıqabul rayonu	10	4	2	1	-	-	1	Hajigabul district
Nəftçala rayonu	4	3	6	4	5	-	-	Nefichala district
Salyan rayonu	2	11	8	2	-	1	6	Salyan district

Azərbaycan Respublikasının şəhər və rayonları üzrə
By cities and districts of the Republic of Azerbaijan

12.4. 2020-ci ildə qeydə alınmış cinayətlər nəticəsində zərərçəkmiş şəxslər

12.4. Victims in the result of registered crimes in 2020

	Zərərçəkmiş şəxslərin sayı – cəmi <i>Number of victims- total</i>	onlardan <i>of which</i>		
		qadınlar <i>women</i>	yetkinlik yaşına çatmayanlar <i>minors</i>	
Azərbaycan Respublikası - cəmi ¹⁾	19 739	5 640	556	Republic of Azerbaijan - total ¹⁾
Bakı şəhəri - cəmi ¹⁾	9 232	2 710	160	Baku city - total ¹⁾
o cümlədən:				including:
Binəqədi rayonu	1 021	269	13	Binagadi district
Xətai rayonu	1 066	340	17	Khatai district
Xəzər rayonu	612	200	18	Khazar district
Qaradağ rayonu	441	126	10	Garadagh district
Nərimanov rayonu	903	195	2	Narimanov district
Nəsimi rayonu	1 086	353	17	Nasimi district
Nizami rayonu	772	222	19	Nizami district
Pirallahı rayonu	73	18	3	Pirallahi district
Sabunçu rayonu	993	344	20	Sabunchu district
Səbail rayonu	585	159	16	Sabail district
Suraxanı rayonu	775	217	13	Surakhani district
Yasamal rayonu	897	265	12	Yasamal district
Naxçıvan Muxtar Respublikası - cəmi ¹⁾	17	5	4	Nakhchivan Autonomous Republic - total ¹⁾
o cümlədən:				including:
Naxçıvan şəhəri	9	4	2	Nakhchivan city
Babək rayonu	2	-	1	Babak district
Culfa rayonu	-	-	-	Julfa district
Kəngərli rayonu	1	-	-	Kangarli district
Ordubad rayonu	1	1	1	Ordubad district
Sədərək rayonu	-	-	-	Sadarak district
Şahbuz rayonu	-	-	-	Shahbuz district
Şərur rayonu	4	-	-	Sharur district
Abşeron-Xızı iqtisadi rayonu - cəmi	2 299	657	49	Absheron-Khizi economic region - total
o cümlədən:				including:
Sumqayıt şəhəri	836	273	13	Sumgayit city
Abşeron rayonu	1 438	374	33	Absheron district
Xızı rayonu	25	10	3	Khizi district
Dağlıq Şirvan iqtisadi rayonu - cəmi	406	116	25	Daghlig Shirvan economic region - total
o cümlədən:				including:
Ağsu rayonu	119	34	13	Aghsu district
İsmayilli rayonu	136	39	5	Ismayilli district
Qobustan rayonu	40	12	4	Gobustan district
Şamaxı rayonu	111	31	3	Shamakhi district

Azərbaycan Respublikasının şəhər və rayonları üzrə
By cities and districts of the Republic of Azerbaijan

12.4 nömrəli cədvəlin davamı

continuation of table 12.4

	Zərərçəkmiş şəxslərin sayı – cəmi	onlardan of which		
		qadınlar women	yetkinlik yaşına çatmayanlar minors	
Gəncə-Daşkəsən iqtisadi rayonu - cəmi	990	343	54	Ganja-Dashkasan economic region - total
o cümlədən:				including:
Gəncə şəhəri	542	214	25	Ganja city
Naftalan şəhəri	30	14	10	Naftalan city
Daşkəsən rayonu	31	11	3	Dashkasan district
Goranboy rayonu	163	55	8	Goranboy district
Göygöl rayonu	163	35	7	Goygol district
Samux rayonu	61	14	1	Samukh district
Qarabağ iqtisadi rayonu - cəmi	1 115	234	38	Karabakh economic region - total
o cümlədən:				including:
Xankəndi şəhəri	5	-	-	Khankandi city
Ağcabədi rayonu	209	56	10	Aghjabadi district
Ağdam rayonu	109	21	1	Aghdam district
Bərdə rayonu	407	97	16	Barda district
Füzuli rayonu	121	16	2	Fuzuli district
Xocalı rayonu	26	5	1	Khojaly district
Xocavənd rayonu	13	1	1	Khujavand district
Şuşa rayonu	-	-	-	Shusha district
Tərtər rayonu	225	38	7	Tartar district
Qazax-Tovuz iqtisadi rayonu - cəmi	974	313	34	Gazakh-Tovuz economic region - total
o cümlədən:				including:
Ağstafa rayonu	99	33	4	Aghstafa district
Gədəbəy rayonu	149	50	6	Gadabay district
Qazax rayonu	107	24	1	Gazakh district
Şəmkir rayonu	406	135	19	Shamkir district
Tovuz rayonu	213	71	4	Tovuz district
Quba-Xaçmaz iqtisadi rayonu - cəmi	672	200	33	Guba-Khachmaz eco- nomic region - total
o cümlədən:				including:
Xaçmaz rayonu	201	69	10	Khachmaz district
Quba rayonu	233	62	17	Guba district
Qusar rayonu	108	33	3	Gusar district
Siyəzən rayonu	61	18	1	Siyazan district
Şabran rayonu	69	18	2	Shabran district
Lənkəran iqtisadi rayonu - cəmi	1 026	245	37	Lankaran-Astara economic region - total
o cümlədən:				including:
Astara rayonu	129	42	-	Astara district

Azərbaycan Respublikasının şəhər və rayonları üzrə
By cities and districts of the Republic of Azerbaijan

12.4 nömrəli cədvəlin davamı

continuation of table 12.4

	Zərərçəkmiş şəxslərin sayı – cəmi	onlardan of which		
		qadınlar women	yetkinlik yaşına çatmayanlar minors	
Cəlilabad rayonu	174	18	4	Jalilabad district
Lerik rayonu	58	14	10	Lerik district
Lənkəran rayonu	341	85	11	Lankaran district
Masallı rayonu	292	76	10	Masalli district
Yardımlı rayonu	32	10	2	Yardimli district
Mərkəzi Aran iqtisadi rayonu - cəmi	1 017	301	49	Central Aran economic region - total
o cümlədən:				including:
Mingəçevir şəhəri	210	76	16	Mingachevir city
Ağdaş rayonu	132	43	7	Agdash district
Göyçay rayonu	144	29	5	Goychay district
Kürdəmir rayonu	195	58	13	Kurdamir district
Ucar rayonu	86	23	2	Ujar district
Yevlax rayonu	198	61	5	Yevlakh district
Zərdab rayonu	52	11	1	Zardab district
Mil-Muğan iqtisadi rayonu - cəmi	666	151	19	Mil-Mughan economic region - total
o cümlədən:				including:
Beyləqan rayonu	200	44	4	Beylagan district
İmişli rayonu	159	21	5	Imishli district
Saatlı rayonu	116	33	3	Saatli district
Sabirabad rayonu	191	53	7	Sabirabad district
Şəki-Zaqatala iqtisadi rayonu - cəmi	568	152	22	Shaki-Zagatala economic region - total
o cümlədən:				including:
Balakən rayonu	106	39	5	Balakan district
Qax rayonu	82	19	3	Gakh district
Qəbələ rayonu	102	20	5	Gabala district
Oğuz rayonu	18	6	-	Oghuz district
Şəki rayonu	142	29	5	Shaki district
Zaqatala rayonu	118	39	4	Zagatala district
Şərqi Zəngəzur iqtisadi rayonu - cəmi	53	9	-	Eastern Zangazur economic region - total
o cümlədən:				including:
Cəbrayıl rayonu	33	6	-	Jabrayil district
Kəlbəcər rayonu	7	1	-	Kalbajar district
Qubadlı rayonu	2	-	-	Gubadli district
Ləçin rayonu	8	1	-	Lachin district
Zəngilan rayonu	3	1	-	Zangilan district

Azərbaycan Respublikasının şəhər və rayonları üzrə
By cities and districts of the Republic of Azerbaijan

12.4 nömrəli cədvəlin davamı

continuation of table 12.4

	Zərərçəkmiş şəxslərin sayı – cəmi <i>Number of victims- total</i>	onlardan <i>of which</i>		
		qadınlar <i>women</i>	yetkinlik yaşına çatmayanlar <i>minors</i>	
Şirvan-Salyan iqtisadi rayonu - cəmi	657	186	29	<i>Shirvan-Salyan economic region - total</i>
o cümlədən:				<i>including:</i>
Şirvan şəhəri	131	38	6	<i>Shirvan city</i>
Biləsuvar rayonu	178	47	11	<i>Bilasuvar district</i>
Hacıqabul rayonu	89	24	-	<i>Hajigabul district</i>
Neftçala rayonu	70	21	4	<i>Neftchala district</i>
Salyan rayonu	189	56	8	<i>Salyan district</i>

Azərbaycan Respublikasının şəhər və rayonları üzrə
By cities and districts of the Republic of Azerbaijan

12.5. 2020-ci ildə məişət zorakılığı ilə bağlı cinayətlər nəticəsində zərərçəkmiş şəxslər

12.5. Victims in the results of domestic violence in 2020

	Məişət zorakılığı ilə bağlı cinayətlər nəticəsində zərərçəkmiş şəxslər <i>Victims in the results of domestic violence</i>	onlardan <i>of which</i>		
		qadınlar <i>women</i>	yətkinlik yaşına çatmayanlar <i>minors</i>	
Azərbaycan Respublikası				Republic of Azerbaijan
- cəmi ¹⁾	1 300	987	15	- total ¹⁾
Bakı şəhəri - cəmi ¹⁾	492	397	7	Baku city - total ¹⁾
o cümlədən:				including:
Binəqədi rayonu	55	44	1	Binagadi district
Xətai rayonu	43	34	-	Khatai district
Xəzər rayonu	95	75	-	Khazar district
Qaradağ rayonu	65	52	1	Garadagh district
Nərimanov rayonu	35	26	-	Narimanov district
Nəsimi rayonu	27	24	-	Nasimi district
Nizami rayonu	19	16	-	Nizami district
Pirallahı rayonu	2	2	-	Pirallahi district
Sabunçu rayonu	68	57	3	Sabunchu district
Səbail rayonu	14	11	-	Sabail district
Suraxanı rayonu	50	39	2	Surakhani district
Yasamal rayonu	19	17	-	Yasamal district
Naxçıvan Muxtar Respublikası - cəmi ¹⁾	-	-	-	Nakhchivan Autonomous Republic - total ¹⁾
o cümlədən:				including:
Naxçıvan şəhəri	-	-	-	Nakhchivan city
Babək rayonu	-	-	-	Babak district
Culfa rayonu	-	-	-	Julfa district
Kəngərli rayonu	-	-	-	Kangarli district
Ordubad rayonu	-	-	-	Ordubad district
Sədərək rayonu	-	-	-	Sadarak district
Şahbuz rayonu	-	-	-	Shahbuz district
Şərur rayonu	-	-	-	Sharur district
Abşeron-Xızı iqtisadi rayonu - cəmi	152	124	1	Absheron-Khizi economic region - total
o cümlədən:				including:
Sumqayıt şəhəri	77	61	1	Sumgayit city
Abşeron rayonu	74	62	-	Absheron district
Xızı rayonu	1	1	-	Khizi district
Dağlıq Şirvan iqtisadi rayonu - cəmi	28	19	-	Daghligh Shirvan economic region - total
o cümlədən:				including:
Ağsu rayonu	10	7	-	Aghsu district
İsmayilli rayonu	13	8	-	Ismayilli district
Qobustan rayonu	2	1	-	Gobustan district
Şamaxı rayonu	3	3	-	Shamakhi district

Azərbaycan Respublikasının şəhər və rayonları üzrə
By cities and districts of the Republic of Azerbaijan

12.5 nömrəli cədvəlin davamı

continuation of table 12.5

	Məişət zorakılığı ilə bağlı cinayətlər nəticəsində zərərçəkmiş şəxslər <i>Victims in the results of domestic violence</i>	onlardan <i>of which</i>		
		qadınlar <i>women</i>	yetkinlik yaşına çatmayanlar <i>minors</i>	
Gəncə-Daşkəsən iqtisadi rayonu - cəmi	91	71	-	Ganja-Dashkasan economic region - total
o cümlədən:				including:
Gəncə şəhəri	52	40	-	Ganja city
Naftalan şəhəri	-	-	-	Naftalan city
Daşkəsən rayonu	8	8	-	Dashkasan district
Goranboy rayonu	13	10	-	Goranboy district
Göygöl rayonu	13	8	-	Goygol district
Samux rayonu	5	5	-	Samukh district
Qarabağ iqtisadi rayonu - cəmi	37	25	-	Karabakh economic region - total
o cümlədən:				including:
Xankəndi şəhəri	-	-	-	Khankandi city
Ağcabədi rayonu	4	2	-	Aghjabadi district
Ağdam rayonu	1	1	-	Aghdam district
Bərdə rayonu	21	14	-	Barda district
Füzuli rayonu	-	-	-	Fuzuli district
Xocalı rayonu	1	-	-	Khojaly district
Xocavənd rayonu	-	-	-	Khojavand district
Şuşa rayonu	-	-	-	Shusha district
Tərtər rayonu	10	8	-	Tartar district
Qazax-Tovuz iqtisadi rayonu - cəmi	57	40	1	Gazakh-Tovuz economic region - total
o cümlədən:				including:
Ağstafa rayonu	3	2	-	Aghstafa district
Gədəbəy rayonu	20	16	-	Gadabay district
Qazax rayonu	4	4	-	Gazakh district
Şəmkir rayonu	14	9	1	Shamkir district
Tovuz rayonu	16	9	-	Tovuz district
Quba-Xaçmaz iqtisadi rayonu - cəmi	62	45	2	Guba-Khachmaz economic region - total
o cümlədən:				including:
Xaçmaz rayonu	22	16	2	Khachmaz district
Quba rayonu	17	14	-	Guba district
Qusar rayonu	11	7	-	Gusar district
Siyəzən rayonu	7	4	-	Siyazan district
Şabran rayonu	5	4	-	Shabran district
Lənkəran-Astara iqtisadi rayonu - cəmi	55	36	-	Lankaran-Astara economic region - total
o cümlədən:				including:
Astara rayonu	13	8	-	Astara district

Azərbaycan Respublikasının şəhər və rayonları üzrə
By cities and districts of the Republic of Azerbaijan

12.5 nömrəli cədvəlin davamı

continuation of table 12.5

	Məişət zorakılığı ilə bağlı cinayətlər nəticəsində zərərçəkmiş şəxslər <i>Victims in the results of domestic violence</i>	onlardan <i>of which</i>		
		qadınlar <i>women</i>	yetkinlik yaşına çatmayanlar <i>minors</i>	
Cəlilabad rayonu	6	4	-	<i>Jalilabad district</i>
Lerik rayonu	4	2	-	<i>Lerik district</i>
Lənkəran rayonu	20	16	-	<i>Lankaran district</i>
Masallı rayonu	8	5	-	<i>Masalli district</i>
Yardımlı rayonu	4	1	-	<i>Yardimli district</i>
Mərkəzi Aran iqtisadi rayonu - cəmi	101	74	1	<i>Central Aran economic region - total</i>
o cümlədən:				<i>including:</i>
Mingəçevir şəhəri	13	11	-	<i>Mingachevir city</i>
Ağdaş rayonu	26	19	1	<i>Agdash district</i>
Göyçay rayonu	8	5	-	<i>Goychay district</i>
Kürdəmir rayonu	25	16	-	<i>Kurdamir district</i>
Ucar rayonu	-	-	-	<i>Ujar district</i>
Yevlax rayonu	23	18	-	<i>Yevlakh district</i>
Zərdab rayonu	6	5	-	<i>Zardab district</i>
Mil-Muğan iqtisadi rayonu - cəmi	57	37	-	<i>Mil-Mughan economic region - total</i>
o cümlədən:				<i>including:</i>
Beyləqan rayonu	17	12	-	<i>Beylagan district</i>
İmişli rayonu	8	4	-	<i>Imishli district</i>
Saatlı rayonu	11	7	-	<i>Saatli district</i>
Sabirabad rayonu	21	14	-	<i>Sabirabad district</i>
Şəki-Zaqatala iqtisadi rayonu - cəmi	78	52	-	<i>Shaki-Zagatala economic region - total</i>
o cümlədən:				<i>including:</i>
Balakən rayonu	22	17	-	<i>Balakan district</i>
Qax rayonu	10	6	-	<i>Gakh district</i>
Qəbələ rayonu	9	6	-	<i>Gabala district</i>
Oğuz rayonu	2	2	-	<i>Oghuz district</i>
Şəki rayonu	19	13	-	<i>Shaki district</i>
Zaqatala rayonu	16	8	-	<i>Zagatala district</i>
Şərqi Zəngəzur iqtisadi rayonu - cəmi	7	6	-	<i>Eastern Zangazur economic region - total</i>
o cümlədən:				<i>including:</i>
Cəbrayıl rayonu	5	5	-	<i>Jabrayil district</i>
Kəlbəcər rayonu	1	-	-	<i>Kalbajar district</i>
Qubadlı rayonu	-	-	-	<i>Gubadli district</i>
Laçın rayonu	-	-	-	<i>Lachin district</i>
Zəngilan rayonu	1	1	-	<i>Zangilan district</i>

Azərbaycan Respublikasının şəhər və rayonları üzrə
By cities and districts of the Republic of Azerbaijan

12.5 nömrəli cədvəlin davamı

continuation of table 12.5

	Məişət zorakılığı ilə bağlı cinayətlər nəticəsində zərərçəkmiş şəxslər <i>Victims in the results of domestic violence</i>	onlardan <i>of which</i>		
		qadınlar <i>women</i>	yetkinlik yaşına çatmayanlar <i>minors</i>	
Şirvan-Salyan iqtisadi rayonu - cəmi	83	61	3	<i>Shirvan-Salyan economic region - total</i>
o cümlədən:				<i>including:</i>
Şirvan şəhəri	16	11	1	<i>Shirvan city</i>
Biləsuvar rayonu	25	17	-	<i>Bilasuvlar district</i>
Hacıqabul rayonu	3	3	-	<i>Hajigabul district</i>
Neftçala rayonu	8	7	2	<i>Neftchala district</i>
Salyan rayonu	31	23	-	<i>Salyan district</i>

Beynəlxalq müqayisələr
International comparisons

13.1. MDB-yə üzv olan ölkələr üzrə qeydə alınmış cinayətlərin sayı
(əhəlinin hər 100 000 nəfərinə)

13.1. Number of registered crimes by CIS countries (per 100 000 population)

	2000	2005	2010	2015	2018	2019	2020	
Azərbaycan	173	212	254	279	265	266	258	<i>Azerbaijan</i>
Belarus	1 358	1 992	1 485	1 021	884	934	...	<i>Belarus</i>
Ermənistan	374	282	508	567	831	906	894	<i>Armenia</i>
Qazaxıstan	1 013	966	808	2 204	1 599	1 315	868	<i>Kazakhstan</i>
Qırğızıstan	788	645	652	488	470	645	474	<i>Kyrgyzstan</i>
Moldova ¹⁾	1 051	768	938	1 119	904	1 190	...	<i>Moldova ¹⁾</i>
Rusiya	2 014	2 477	1 840	1 631	1 356	1 379	1 395	<i>Russia</i>
Tacikistan	233	178	193	255	243	239	...	<i>Tajikistan</i>
Türkmənistan	<i>Turkmenistan</i>
Özbəkistan	300	305	315	281	149	137	181	<i>Uzbekistan</i>
Ukrayna	1 161	1 048	1 106	1 324	1 157	1 059	867	<i>Ukraine</i>

¹⁾ Dnestr çayının sol sahilı və Benderi şəhəri üzrə məlumatlar istisna olmaqla

¹⁾ Except data concerning to territories situated on the left bank of Dnestr river and Bender town

METODOLOJİ İZAHLAR

Cinayətkarlıq – müəyyən olunmuş vaxt müddətində konkret ərazidə baş vermiş cinayətləri əks etdirən, kəmiyyət və keyfiyyət göstəriciləri ilə xarakterizə olunan sosial-hüquqi hadisədir.

Cinayətkarlıq əmsalı hesablanarkən mövcud əhalinin orta illik sayına dair məlumatlardan istifadə olunur.

Qeydə alınmış cinayətlər – cinayət qanunvericiliyi ilə nəzərdə tutulmuş, aşkar edilmiş və rəsmi qeydiyyatda alınmış ictimai təhlükəli əməldir.

Cinayət törətmiş şəxslər – barələrində cinayət işi açılmış və daxili işlər orqanları tərəfindən rəsmi qeydiyyatda alınmış şəxslərdir.

Cinayət məsuliyyətinə cəlb edilmiş şəxslər – müqəssir kimi məsuliyyətə cəlb edilməsi haqqında qərar verilmiş şəxslərdir.

Mütəşəkkil cinayətkar qruplar – varlanmaq və külli miqdarda gəlir əldə etmək məqsədilə birləşmiş qruplardır.

Məhkum olunmuşların tərkibinə – qanuni qüvvəyə minmiş məhkəmələrin hökmü ilə haqqında qərar çıxarılmış müttəhimlər aid edilir.

METHODOLOGICAL EXPLANATIONS

Crime – is the social-juridical incident that is characterized by quantity and quality indicators and reflects crimes in concrete locality during defined time.

On estimation of crime rate the information on average annual number of available population is used.

Registered crimes – is the public and dangerous action that is considered by crime legislation, revealed and officially registered.

Persons committed crime – are persons for which the criminal case was initiated and officially registered by Authorities of Internal Affairs.

Persons charged with criminal liability – are persons sentenced to imprisonment as offender.

Organized criminal groups – are groups formed for the purpose to become rich and earn a lot of income.

Convicts include defendants for which judgment was pronounced by law court.

AZƏRBAYCANDA CİNAYƏTKARLIQ VƏ HÜQUQPOZMALAR
CRIME AND OFFENCE IN AZERBAIJAN

Məcmuənin hazırlanmasına ümumi rəhbərlik: **Tahir Budaqov**

General leading for preparation of publication: *Tahir Budagov*

Buraxılış üzrə məsul: **Sosial statistika şöbəsi**

Şöbə müdürü: **Elçin Hacı**

Responsible for issue: *Department of Social Statistics*

Head of Department: *Elchin Haji*

İcraçı: **Fərid Əhmədov**

Executor: *Farid Ahmadov*

İnformasiya təminatı və texniki xidmət: **Lalə Nəsirova**

Information and technical service: *Lala Nasirova*

**“9 №-li” kiçik müəssisənin
mətbəəsində çap olunmuşdur.**
Tiraj: 110 ədəd