

Azərbaycan Respublikasının Dövlət Statistika Komitəsi
State Statistical Committee of the Republic of Azerbaijan

**AZƏRBAYCANDA CİNAYƏTKARLIQ
VƏ HÜQUQPOZMALAR**

**CRIME AND OFFENCE
IN AZERBAIJAN**

Rəsmi nəşr
Official publication

Statistik məcmuə
Statistical yearbook

BAKI – 2020 – BAKU

“Azərbaycanda cinayətkarlıq və hüquqpozmlar”
Statistik məcmuə/2020

“Crime and offence in Azerbaijan”
Statistical publication/2020

Ünvan: Bakı şəhəri, İnşaatçılar Prospekti,
Dövlət Statistika Komitəsi

Address: Baku city, Inshaatchilar av.,
State Statistical Committee

Telefon: 538-90-32
Faks: 538-86-41
E-mail: sc@stat.gov.az

Tel: 538-90-32
Fax: 538-86-41
E-mail: sc@stat.gov.az

Məcmuəni Azərbaycan Respublikası
Dövlət Statistika Komitəsinin
<http://www.stat.gov.az/> web-portalından
əldə etmək olar.

The Publication is available on
the web-page <http://www.stat.gov.az/> of
the State Statistical Committee of the
Republic of Azerbaijan.

Şərti işarələr

Conventional sings

hadisə baş verməmişdir

“ – ” not applicable

məlumat mövcud deyil

“...” data not available

məlumat çox kiçik rəqəmlə
xarakterizə olunur

“0,0” data characterized by
the least number

müqayisə mümkün deyil

“X” not comparable

Mündəricat Contents

Ön söz	
<i>Introduction</i>	9
Ümumi məlumat	
<i>General information</i>	11
Coğrafi məlumatlar	
<i>Geographical data</i>	13
Milli bayramlar	
<i>National holidays</i>	14
Xəritələr və qrafiklər	
<i>Maps and graphics</i>	15
1. AZƏRBAYCAN RESPUBLİKASININ ƏSAS DEMOQRAFİK GÖSTƏRİCİLƏRİ VƏ HÜQUQPOZMALARLA ƏLAQƏLİ ÜMUMİ MƏLUMATLAR GENERAL INFORMATION RELATED WITH OFFENCE AND MAIN DEMOGRAPHIC INDICATORS OF THE REPUBLIC OF AZERBAIJAN	
1.1. Əsas demoqrafik göstəricilər	
<i>Main demographic indicators</i>	25
1.2. Əhalinin narkomaniya və toksikomaniya ilə xəstələnməsi	
<i>Morbidity of population with drug addiction and drug abuse</i>	27
1.3. Əhalinin alkoqolizm və alkoqol psixozu ilə xəstələnməsi	
<i>Morbidity of population with alcoholism and alcoholic psychosis</i>	27
1.4. Yol-nəqliyyat hadisələri	
<i>Road traffic accidents</i>	28
1.5. Axtarışda olan cinayətkarlar və itkin düşmüş şəxslər	
<i>Investigating felonries and missing persons</i>	29
1.6. Axtarış zamanı müəyyən edilmiş cinayətkarlar və itkin düşmüş şəxslər	
<i>Offenders and missing persons found at the time of investigation</i>	30
1.7. Yanğınlar və onların başvermə səbəbləri	
<i>Fires and its reasons</i>	31
2. CİNAYƏTKARLIĞIN ƏSAS GÖSTƏRİCİLƏRİ MAIN INDICATORS OF CRIME	
2.1. Azərbaycanda cinayətkarlığın əsas göstəriciləri	
<i>Main indicators of crime in Azerbaijan</i>	33
3. QEYDƏ ALINMIŞ CİNAYƏTLƏR VƏ CİNAYƏT TÖRƏTMİŞ ŞƏXSLƏR REGISTERED CRIMES AND PERSONS COMMITTED CRIME	
3.1. Əsas cinayət növləri üzrə qeydə alınmış cinayətlər	
<i>Crimes registered by main types of crime</i>	34

3.2.	Ayrı-ayrı şəxslər tərəfindən törədilmiş cinayətlər <i>Crimes committed by separate persons</i>	35
3.3.	2019-cu ildə məişət zorakılığı (ailə münaqişəsi) nəticəsində baş vermiş cinayətlər <i>Crimes happened in the result of domestic violence (family conflict) in 2019</i>	36
3.4.	2019-cu ildə qeydə alınmış cinayətlərin xarakteri <i>Nature of registered crimes in 2019</i>	37
3.5.	2019-cu ildə qeydə alınmış cinayətlər nəticəsində zərərçəkənlər <i>Victims in the result of registered crimes in 2019</i>	38
3.6.	2019-cu ildə məişət zorakılığı cinayətləri nəticəsində zərərçəkənlər <i>Victims in the result of domestic violence in 2019</i>	39
3.7.	Cinayət növlərinə görə cinayət törətmiş şəxslər <i>Persons committed crime by types of crime</i>	40
3.8.	Cinayət törətmiş şəxslərin sosial-demoqrafik əlamətlərinə görə bölgüsü <i>Distribution of persons committed crime by social-demographic characteristics</i>	41
3.9.	Cinayət törətmiş qadınlar <i>Women committed crime</i>	42
4.	14-17 YAŞDA OLAN UŞAQLAR ARASINDA CİNAYƏTKARLIQ VƏ MƏHKUMETMƏ CRIME AND SENTENCE AMONG CHILDREN AGED 14-17	
4.1.	14-17 yaşda olan uşaqlar tərəfindən və ya onların iştirakı ilə törədilmiş cinayətlər <i>Crimes committed by children aged 14-17 or with their participation</i>	43
4.2.	Cinayət növləri üzrə cinayət törətmiş 14-17 yaşda olan uşaqlar <i>Children aged 14-17 committed crime by types of crime</i>	44
4.3.	Cinayət törətmiş 14-17 yaşda olan uşaqların sosial-demoqrafik əlamətlərinə görə bölgüsü <i>Distribution of children aged 14-17 committed crime by social-demographic characteristics</i>	45
4.4.	Ayrı-ayrı cinayət növləri üzrə məhkum olunmuş 14-17 yaşda olan uşaqlar <i>Children aged 14-17 convicted by separate types of crimes</i>	46
4.5.	Məhkum olunmuş 14-17 yaşda olan uşaqların tərkibi <i>Composition of convicted children aged 14-17</i>	47
4.6.	2019-cu ildə cinayət növləri üzrə məhkum olunmuş 14-17 yaşda olan uşaqların sosial-demoqrafik əlamətlərinə görə bölgüsü <i>Distribution of sentenced children aged 14-17 by separate types of crimes on social-demographic characteristics in 2019</i>	48
4.7.	14-17 yaşda olan məhkumlara tətbiq olunmuş cəza tədbirləri <i>Measures of punishment applied to convicts aged 14-17</i>	49
4.8.	Azadlıqdan məhrum olunmuş 14-17 yaşda olan uşaqların cəza müddətinə görə bölgüsü <i>Distribution of children aged 14-17 convicted to deprivation of liberty by term of punishment</i>	49

4.9.	2019-cu ildə cinayət növlərinə görə məhkum olunmuş 14-17 yaşda olan uşaqlar <i>Children aged 14-17 convicted by types of crime in 2019.....</i>	50
4.10.	2019-cu ildə azadlıqdan məhrum olunmuş 14-17 yaşda olan uşaqların cinayət növləri və müddət üzrə bölgüsü <i>Distribution of children aged 14-17 convicted to deprivation of liberty by types of crimes and length of sentence in 2019</i>	51
5.	18 VƏ YUXARI YAŞDA OLAN ŞƏXSLƏR ARASINDA CİNAYƏTKARLIQ CRIME AMONG PERSONS AGED 18 AND OVER	
5.1.	Cinayət növləri üzrə cinayət törətmiş 18-24 yaşda olan gənclər <i>Youth aged 18-24 committed crime by types of crime.....</i>	52
5.2.	Cinayət növləri üzrə cinayət törətmiş 25-29 yaşda olan gənclər <i>Youth aged 25-29 committed crime by types of crime.....</i>	53
5.3.	Cinayət növləri üzrə cinayət törətmiş 30 və yuxarı yaşda olan şəxslər <i>Crimes committed by persons aged 30 and over.....</i>	54
6.	NARKOTİK VASİTƏLƏRİN VƏ PSİXOTROP MADDƏLƏRİN QANUNSUZ DÖVRİYYƏSİ İLƏ BAĞLI CİNAYƏTKARLIQ VƏ MƏHKUMETMƏ CRIME AND SENTENCE CONCERNING WITH ILLEGAL TURNOVER OF DRUGS AND PSYCHOTROPIC SUBSTANCES	
6.1.	Narkotik təsir altında törədilmiş cinayətlərin və cinayət törətmiş şəxslərin sayı <i>Number of crimes and persons committed crime under drug influence...</i>	55
6.2.	Narkotik vasitələrin və psixotrop maddələrin qanunsuz dövriyyəsi ilə əlaqədar cinayətlər <i>Crimes concerning with illegal turnover of drugs and psychotropic substances</i>	55
6.3.	Narkotik vasitələrin və psixotrop maddələrin qanunsuz dövriyyəsi ilə bağlı cinayət törətmiş şəxslər <i>Persons committed crime concerning with illegal turnover of drugs and psychotropic substances</i>	56
6.4.	Narkotik vasitələrin və psixotrop maddələrin qanunsuz dövriyyəsi ilə bağlı cinayət törətmiş şəxslərin yaş bölgüsü <i>Age distribution of persons committed crime concerning with illegal turnover of drugs and psychotropic substances.....</i>	56
6.5.	Müsadirə olunmuş narkotik vasitələr və psixotrop maddələr <i>Confiscated drugs and psychotropic substances</i>	57
6.6.	Narkotik vasitələrin və psixotrop maddələrin qanunsuz dövriyyəsi ilə bağlı məhkum olunanlara tətbiq olunmuş cəza tədbirləri <i>Measures of punishment applied to convicts concerning with illegal turnover of drugs and psychotropic substances</i>	58

6.7.	Narkotik vasitələrin və psixotrop maddələrin qanunsuz dövriyyəsi ilə bağlı azadlıqdan məhrum olunanların cəza müddətinə görə bölgüsü <i>Distribution of persons confined concerning with illegal turnover of drugs and psychotropic substances by length of punishment</i>	58
6.8.	Narkotik vasitələrin və psixotrop maddələrin qanunsuz dövriyyəsi ilə bağlı məhkum olunanların tərkibi <i>Composition of convicts concerning with illegal turnover of drugs and psychotropic substances</i>	59
7.	SƏRXOŞ VƏZİYYƏTDƏ TÖRƏDİLMİŞ CİNAYƏTLƏR VƏ MƏHKUMETMƏ CRIMES COMMITTED IN DRUNKEN STATE AND CONVICTION	
7.1.	Sərxoş vəziyyətdə törədilmiş cinayətlər <i>Crimes committed in drunken state</i>	60
7.2.	Sərxoş vəziyyətdə cinayət törətmiş şəxslər <i>Persons committed crime in drunken state</i>	61
7.3.	Sərxoş vəziyyətdə törədilmiş cinayətlər üzrə məhkum olunanlar <i>Persons of conficted for crimes committed in drunken state.....</i>	62
8.	İQTİSADI SAHƏDƏ CİNAYƏTKARLIQ VƏ MƏHKUMETMƏ CRIME AND CONVICTION IN THE FIELD OF ECONOMY	
8.1.	İqtisadi fəaliyyət sahəsi üzrə qeydə alınmış cinayətlər <i>Crimes registered in the field of economy.....</i>	63
8.2.	İqtisadi fəaliyyət sahəsi üzrə cinayət törətmiş kişilər və qadınlar <i>Men and women committed crime in the field of economy</i>	64
8.3.	İqtisadi fəaliyyət sahəsi üzrə cinayət törətmiş şəxslərin yaş bölgüsü <i>Age distribution of persons committed crime in the field of economy....</i>	64
8.4.	Cinayət növləri üzrə iqtisadi fəaliyyət sahəsində cinayət törətmiş şəxslər <i>Persons committed crime in the field of economy by types of crime.....</i>	64
8.5.	İqtisadi fəaliyyət sahəsi üzrə cinayət məsuliyyətinə cəlb olunmuş şəxslər <i>Persons charged with criminal liability in the field of economy</i>	65
8.6.	İqtisadi fəaliyyət sahəsində törədilən cinayətlər üzrə məhkum olunanlar <i>Persons convicted on crimes committed in the field of economy</i>	66
8.7.	İqtisadi fəaliyyət sahəsində törədilən cinayətlər üzrə məhkumlara tətbiq olunmuş cəza tədbirləri <i>Measures of punishment applied to convicts by crimes committed in the field of economy</i>	66
8.8.	İqtisadi fəaliyyət sahəsində törədilən cinayətlər üzrə azadlıqdan məhrum olunanların cəza müddətinə görə bölgüsü <i>Distribution of length of punishment of convicts by crimes committed in the field of economy activity.....</i>	67

9. MƏHKUM OLUNANLARIN SAYI, TƏRKİBİ VƏ CƏZA NÖVLƏRİ
STRUCTURE, NUMBER AND TYPES OF PUNISHMENT OF CONVICTED
PERSONS

9.1.	Cinayət növləri üzrə məhkum olunanlar <i>Convicted persons by types of crime.....</i>	68
9.2.	Ağır və xüsusilə ağır cinayətlər üzrə məhkum olunanlar <i>Convicts on grave and more grave crimes</i>	69
9.3.	Cinayət növləri üzrə 18 və yuxarı yaşda olan məhkumlar <i>Convicts aged 18 and over by types of crime</i>	69
9.4.	Məhkum olunanların tərkibi <i>Structure of convicts.....</i>	70
9.5.	Məhkumlara tətbiq olunmuş cəza tədbirləri <i>Measures of punishment applied to convicts</i>	71
9.6.	Azadlıqdan məhrum olunanların cəza müddətinə görə bölgüsü <i>Distribution of convicts deprived of liberty by length of punishment</i>	71

10. BİRİNCİ İNSTANSİYA MƏHKƏMƏLƏRİNİN İŞİ
CASES OF FIRST INSTANCE COURTS

10.1.	2019-cu ildə cinayət növləri üzrə birinci instansiya məhkəmələrinə daxil olan işlər <i>Cases entered to courts of first instance by types of crime in 2019</i>	72
10.2.	Cinayət işlərinin hərəkəti <i>Movement of criminal cases.....</i>	73
10.3.	İşlərin kateqoriyaları üzrə məhkəmə qərarlarının icrası <i>Execution of court verdicts by categories of cases.....</i>	74
10.4.	Məhkəmələrdə baxılmış mülki işlər <i>Civil cases adjudicated by court.....</i>	75
10.5.	Birinci instansiya məhkəmələrində inzibati xətlər haqqında baxılmış işlər üzrə inzibati qaydada məsuliyyətə cəlb edilmiş şəxslər <i>Persons brought to administrative responsibility in administrative manner for the examined cases about administrative offences in the court of first instance.....</i>	78
10.6.	Övladlığa götürmə və övladlığa götürmənin ləğvi <i>Adoption and cancellation of adoption.....</i>	79

11. PROKURORLUQ ORQANLARININ İŞİ
CASES OF PROSECUTION AUTHORITIES

11.1.	Vətəndaşların ərizə, şikayət və müraciətlərinə baxılması <i>Adjudication of statement, complaint and application of citizens</i>	80
-------	---	----

11.2.	İbtidai araşdırma sahəsində qanunların icra olunmasına nəzarət <i>Monitoring the execution of the laws on initial investigation</i>	81
11.3.	İbtidai araşdırma məsələləri üzrə həll edilən şikayətlərin xarakteri <i>Character of the solved complaints on initial investigation cases</i>	85
11.4.	2019-cu ildə qurtarmış işlər üzrə ibtidai araşdırma müddətləri üzrə qurtarmış işlər <i>Periods of initial investigation on completed cases in 2019.....</i>	86
11.5.	Törədilmiş və hazırlanan cinayət növləri üzrə prokurorluq orqanlarında baxılan məlumatların sayı <i>Number of cases investigated in prosecution authorities by types of committed and prearranged offence</i>	88
11.6.	Törədilmiş və hazırlanan cinayət növləri üzrə başlanmış cinayət işlərinin sayı <i>Number of criminal cases by types of committed and prearranged offence.....</i>	89
12.	AZƏRBAYCAN RESPUBLİKASININ ŞƏHƏR VƏ RAYONLARI ÜZRƏ BY TOWNS AND REGIONS OF THE REPUBLIC OF AZERBAIJAN	
12.1.	Qeydə alınmış cinayətlər <i>Registered crimes.....</i>	90
12.2.	Ağır və xüsusilə ağır cinayətlər <i>Grave and more grave crimes.....</i>	93
12.3.	14-17 yaşda olan uşaqlar tərəfindən törədilmiş cinayətlər <i>Crimes committed by children aged 14-17 years.....</i>	96
12.4.	2019-cu ildə qeydə alınmış cinayətlər nəticəsində zərərçəkmiş şəxslər <i>Victims in the results of registered crimes in 2019.....</i>	99
12.5.	2019-cu ildə məişət zorakılığı ilə bağlı cinayətlər nəticəsində zərərçəkmiş şəxslər <i>Victims in the results of domestic violence in 2019.....</i>	103
13.	BEYNƏLXALQ MÜQAYİSƏLƏR INTERNATIONAL COMPARISONS	
13.1.	MDB-yə üzv olan ölkələr üzrə qeydə alınmış cinayətlərin sayı (əhalinin hər 100 000 nəfərinə) <i>Number of registered crimes by CIS countries (per 100 000 population).....</i>	107
	Metodoloji izahlar Methodological explanations	108

Ön söz

“Azərbaycanda cinayətkarlıq və hüquqpozmalar” adlı statistik məcmuə ölkədə hüquq statistikasının ümumiləşdirilmiş məlumatlarını özündə əks etdirir.

Statistik məcmuədə 2019-cu ildə Azərbaycan Respublikasının hüquq mühafizə sisteminin fəaliyyətinin nəticələrini əvvəlki illərlə müqayisəli şəkildə xarakterizə edən əsas göstəricilər dərc edilmişdir.

Məcmuə Azərbaycan Respublikası Daxili İşlər Nazirliyinin, Ədliyyə Nazirliyinin və Prokurorluq orqanlarının, habelə yanğınlar haqqında Fövqəladə Hallar Nazirliyinin məlumatları əsasında hazırlanmışdır.

Məcmuə 2000-2019-cu illər üzrə əsas demoqrafik göstəriciləri, növlərə və sahələrə görə qeydə alınmış cinayətləri, cins və yaş üzrə cinayət törətmiş şəxsləri, məhkum olunanları, prokurorluq orqanlarının işini, yol-nəqliyyat hadisələrini, baş vermiş yanğınları və Azərbaycan Respublikasının regionlarında cinayətkarlığı, eləcə də digər məlumatları xarakterizə edən bir sıra göstəriciləri özündə cəmləyir.

Introduction

The statistical issue “Crime and offence in Azerbaijan” reflects aggregated data of legal statistics in the country.

Main indicators characterizing the results of activity of law-enforcement system of the Republic of Azerbaijan in 2019 compared to last years are published in the statistical yearbook.

The yearbook was prepared on the basis of information of the Ministry of Internal Affairs, Ministry of Justice and Prosecution Authorities, the information on fires was prepared on the base of data of the Ministry of Emergency Situations.

The yearbook reflects main demographic indicators, registered crimes by types and fields, persons committed crime by sex and age, convicts, cases of Prosecution Authorities, traffic accidents, fires, and crime in the regions of the Republic of Azerbaijan, as well as some indicators characterizing other information by 2000-2019 years.

Məlumatlardan istifadə edərkən Azərbaycan Respublikasının Dövlət Statistika Komitəsinə istinad etmək lazımdır.

In cases of using data, it should be referred to the State Statistical Committee of the Republic of Azerbaijan.

AZƏRBAYCAN RESPUBLİKASI

ÜMUMİ MƏLUMAT

Yarandığı tarix	28 may 1918
Müstəqillik günü	18 oktyabr 1991
Avropa Təhlükəsizlik və Əməkdaşlıq Təşkilatına qoşulduğu gün	30 yanvar 1992
Birləşmiş Millətlər Təşkilatına daxil olduğu gün	2 mart 1992
Müstəqil Dövlətlər Birliyinə daxil olduğu gün	24 sentyabr 1993
Avropa Şurasına daxil olduğu gün	17 yanvar 2001
Ərazisi, min km ²	86,6 ¹⁾
2020-ci ilin əvvəlinə əhalinin sayı, min nəfər	10 067,1
Əhalinin sıxlığı (1 km ² -ə düşən əhali), nəfər	116
Paytaxtı	Bakı
Dövlət dili	Azərbaycan
Pul vahidi	manat
Manatın ABŞ dollarına kursu (31.12.2019-cu il)	1,7000
İnzibati-ərazi bölgüsü:	
Muxtar Respublika	1
Rayonlar	63
Şəhərlər	78
Şəhər rayonları	14
Qəsəbələr	261
Kənd ərazi dairələri	1726
Kənd yaşayış məntəqələri	4248

¹⁾ Yarandığı tarixdə (1918-ci ildə) ərazisi 114 min km² təşkil etmişdir.

AZERBAIJAN REPUBLIC

GENERAL INFORMATION

<i>Establishment date</i>	28 May 1918
<i>Independence day</i>	18 October 1991
<i>Date of joining to the Organization for Security and Cooperation in Europe</i>	30 January 1992
<i>Date of joining to the United Nations Organization</i>	2 March 1992
<i>Date of joining to CIS</i>	24 September 1993
<i>Date of joining to Council of Europe</i>	17 January 2001
<i>Territory, thsd. km²</i>	86,6 ¹⁾
<i>Number of population at the beginning of 2019, thsd. person</i>	9981,5
<i>Population density (population per km²), person</i>	115
<i>Capital</i>	Baku
<i>Official language</i>	Azerbaijani
<i>Monetary unit</i>	manat
<i>Exchange rate of manat to US \$ (31.12.2018)</i>	1,7000
<i>Administrative-territorial division:</i>	
<i>Autonomous Republic</i>	1
<i>Regions</i>	63
<i>Towns</i>	78
<i>Districts of cities</i>	14
<i>Settlements</i>	261
<i>Rural territorial division</i>	1726
<i>Rural settlements</i>	4248

¹⁾ On the date of establishment (in 1918) the territory has made 114 thsd. km².

AZƏRBAYCAN RESPUBLİKASI
COĞRAFİ MƏLUMATLAR

Paytaxt – Bakı şəhəri

Ərazisi

86,6 min km² ərazinin 12,0 faizini meşələr, 4,6 faizini su altında qalan torpaqlar, 55,2 faizini kənd təsərrüfatına yararlı torpaqlar (ondan 28,0 faizini biçənək və otuq-otlaqlar), 28,2 faizini digər torpaqlar təşkil edir (1 yanvar 2020-ci il vəziyyətinə).

Ölkə 44° və 52° şərq uzunluq dairəsi,

38° və 42° şimal en dairəsində,

Bakı 40° paralel üzərindədir.

Bakıdan şimal qütbünə qədər olan məsafə 5550 km, ekvatora qədər olan məsafə isə 4440 km.

Dünyada ən böyük göl - Xəzər dənizi,

sahəsi 400 000 km², dərinliyi - 1025 m.

Xəzər dənizinin Azərbaycan sektorunda ən enli sahəsinin uzunluğu 456 km

Ən böyük göllər

km²

Sarısu	67,0
Ağgöl	56,2
Ağzıbirçala	37,0
Mehman	35,0
Böyükşor	9,2
Hacıqabul	8,4

Dövlət sərhədləri:

Cənubdan:	İran - 765 km və Türkiyə - 15 km,
Şimaldan:	Rusiya - 390 km,
Şimali-qərbdən:	Gürcüstan - 480 km,
Qərbdən:	Ermənistan - 1007 km.

Ən böyük adalar

km²

Pirallahi	14,4
Çilov	11,5
Xəzə-Zirə	3,5
Böyük-Zirə	1,4

Ən böyük çaylar

km

(ümumi uzunluğu)

Kür	1515
Araz	1072
Qanix (Alazan)	413
Qabırri (Iori)	389
Samur	216
Tərtər	200

Ən yüksək dağ zirvəsi: Bazardüzü - 4466 m.

Qeyd: Kürün Azərbaycan ərazisindəki uzunluğu - 906, Arazın - 425, Qabırri'nin - 50 km-dir.

AZERBAIJAN REPUBLIC

GEOGRAPHICAL DATA

Capital – Baku city

Territory

Of the 86,6 thousand square km of lands, 12,0 percent are lands covered by forests, 4,6 percent are lands under water, 55,2 percent are agricultural lands (of which 28,0 percent are haymakings and pastures), 28,2 percent are other lands (for the state of January 1, 2020).

The country extends between the east longitude 44° and 52° and north latitude 38° and 42°, Baku situated in 40° parallel.

The distance from Baku to North Pole is 5550 km, to equator - 4440 km.

The Caspian Sea is the largest lake in the world:

its area is 400 000 sq.km, depth is 1025 m.

The length of widest area of the Azerbaijan section of the Caspian Sea is 456 km.

The biggest lakes

km²

Sarısu	67,0
Aggel	56,2
Agzibirchala	37,0
Mehman	35,0
Boyukshor	9,2
Hajigabul	8,4

State borders

in the south:	Iran - 765 km and Turkey - 15 km,
in the north:	Russia - 390 km,
in the north-west:	Georgia - 480 km,
in the west:	Armenia - 1007 km.

The longest islands

sq.km:

Pirallahi	14,4
Chilov	11,5
Khara-Zira	3,5
Boyuk- Zira	1,4

The rivers, total length

km:

Kur	1515
Araz	1072
Ganikh (Alazan)	413
Gabirri (Iori)	389
Samur	216
Terter	200

The highest peak: Bazarduzu height - 4466 m

Note: The length of the Kur river in the territory of Azerbaijan is 906, Araz river is 425, Gabirri river is 50 km.

AZƏRBAYCAN RESPUBLİKASI

MİLLİ BAYRAMLAR

Yeni il bayramı	1-2 yanvar
Beynəlxalq Qadınlar günü	8 mart
Novruz bayramı	20-24 mart
Faşizm üzərində Qələbə günü	9 may
Respublika günü	28 may
Milli Qurtuluş günü	15 iyun
Silahlı Qüvvələr günü	26 iyun
Dövlət Müstəqilliyi günü	18 oktyabr
Dövlət Bayrağı günü	9 noyabr
Azərbaycanın Konstitusiyası günü	12 noyabr
Milli Dirçəliş günü	17 noyabr
Dünya Azərbaycanlılarının Həmrəylik günü	31 dekabr
Bunlardan əlavə dini bayramlar:	
Qurban bayramı	2 gün
Ramazan bayramı	2 gün

AZERBAIJAN REPUBLIC

NATIONAL HOLIDAYS

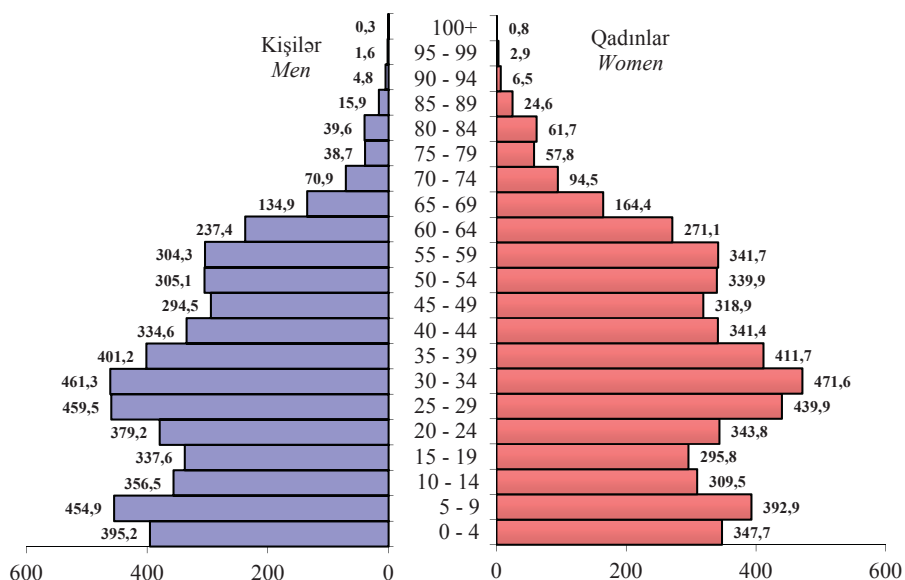
<i>New year's day</i>	<i>January 1-2</i>
<i>International Women's day</i>	<i>March 8</i>
<i>Novruz Bayram</i>	<i>March 20-24</i>
<i>The day of victory on fascism</i>	<i>May 9</i>
<i>Republic day</i>	<i>May 28</i>
<i>National Salvation day</i>	<i>June 15</i>
<i>Azerbaijan Army day</i>	<i>June 26</i>
<i>Independence day</i>	<i>October 18</i>
<i>National Flag day</i>	<i>November 9</i>
<i>Constitution day of Azerbaijan</i>	<i>November 12</i>
<i>National Revival day</i>	<i>November 17</i>
<i>The day of Solidarity of Azerbaijanians all over the world</i>	<i>December 31</i>
<i>Of which religious holidays:</i>	
<i>Gurban</i>	<i>2 days</i>
<i>Ramazan</i>	<i>2 days</i>

XƏRİTƏLƏR VƏ QRAFİKLƏR

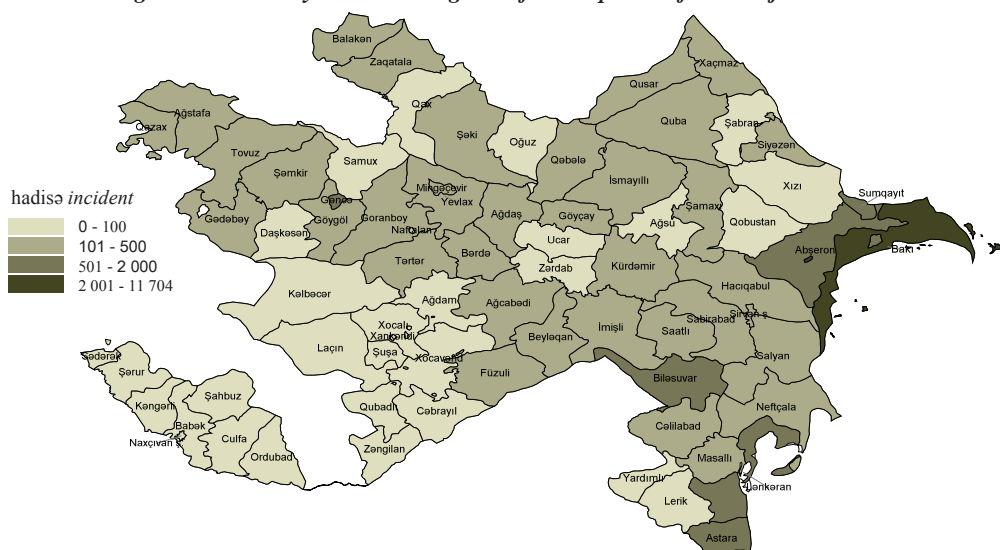
MAPS AND GRAPHICS

**2020-ci ilin əvvəlinə Azərbaycan Respublikası əhalisinin
cins və yaş üzrə tərkibi**
(min nəfər)

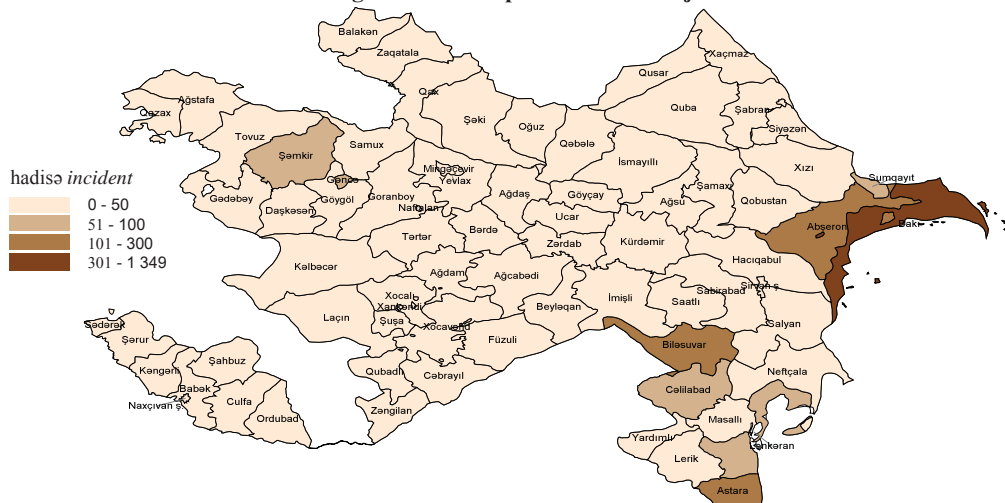
*Composition of the population of the Republic of Azerbaijan by sex and
age groups at the beginning of 2020*
(thsd. persons)



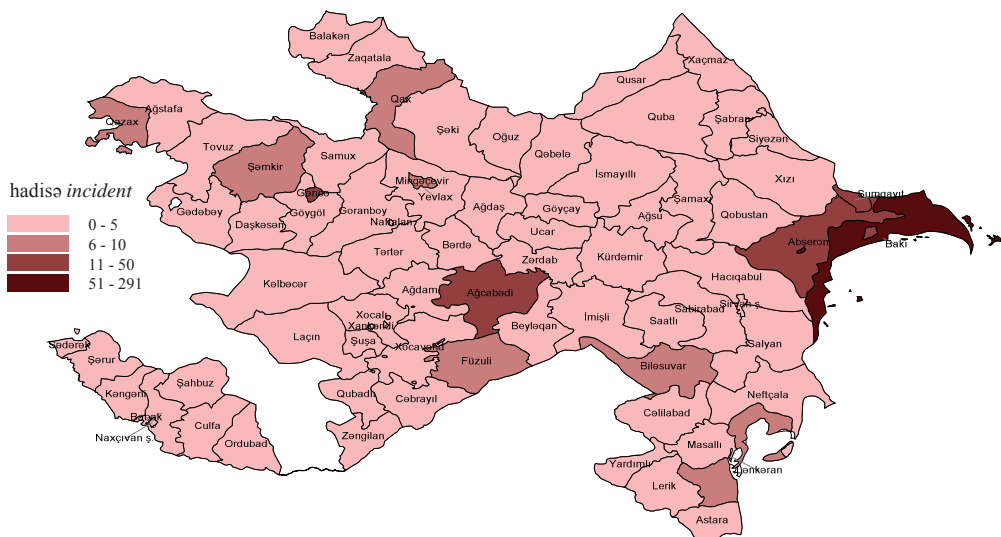
2019-cu ildə Azərbaycan Respublikasının şəhər və rayonları üzrə qeydə alınmış cinayətlər
Registered crimes by towns and regions of the Republic of Azerbaijan in 2019



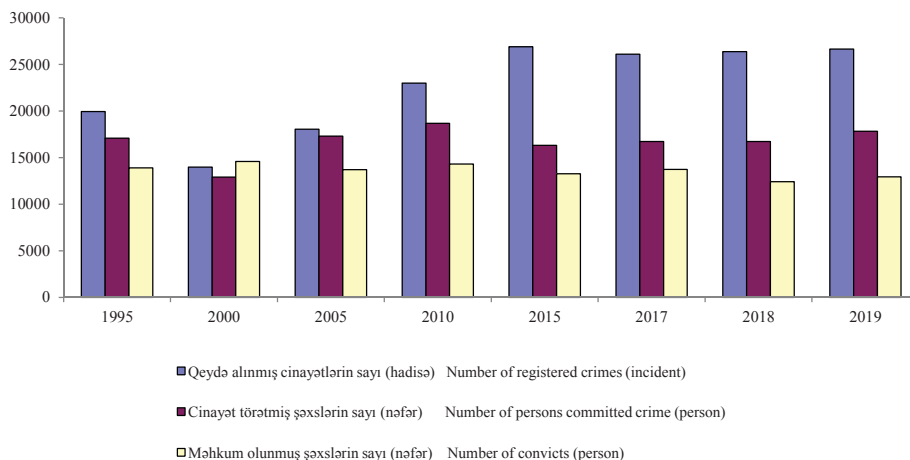
**2019-cu ildə Azərbaycan Respublikasının şəhər və rayonları
üzrə qeydə alınmış ağır və xüsusilə ağır cinayətlər
Registered grave and more grave crimes
on cities and regions of the Republic of Azerbaijan in 2019**



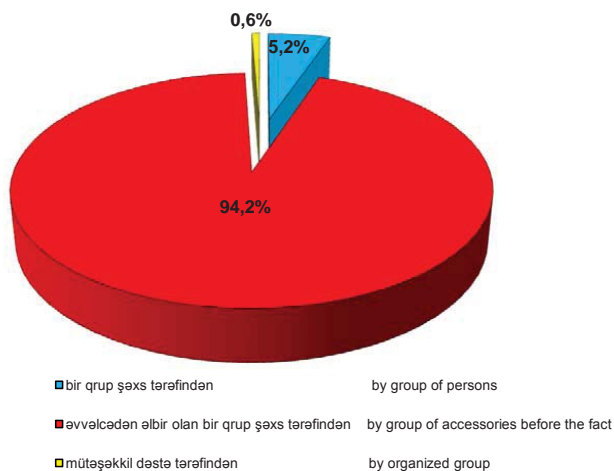
**2019-cu ildə Azərbaycan Respublikasının şəhər və rayonları üzrə
14-17 yaşda olan uşaqlar tərəfindən törədilmiş cinayətlər
Crimes committed by children aged
14-17 on cities and regions of the Republic of Azerbaijan in 2019**



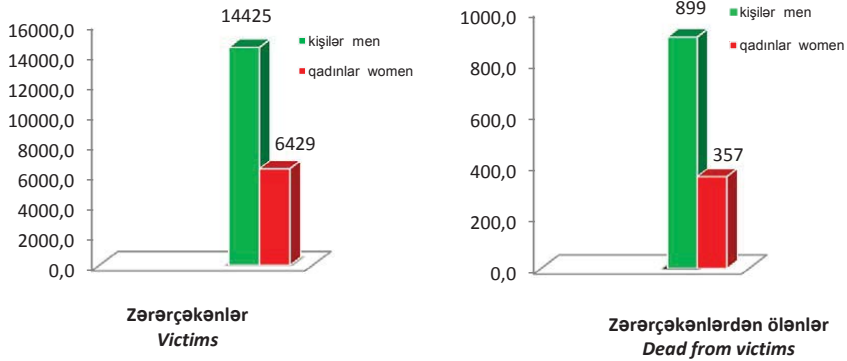
Qeydə alınmış cinayətlər, cinayət törətmiş və məhkum olunmuş şəxslər
Recorded crimes, persons committed crime and convicts



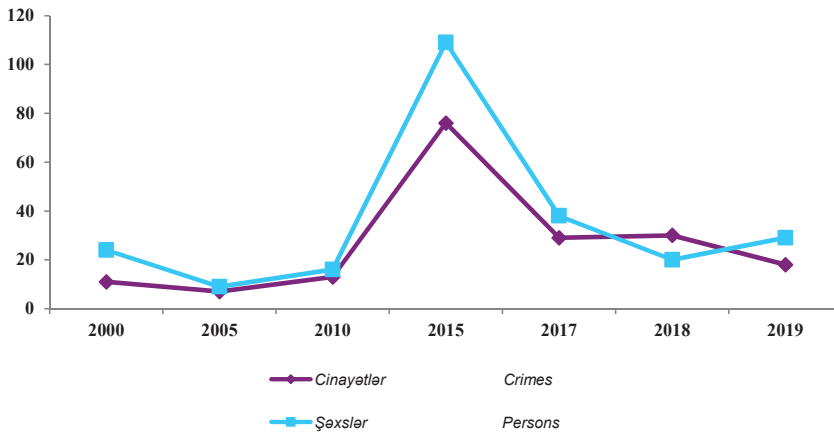
2019-cu ildə qrup şəklində törədilmiş cinayətlər
Crimes committed by group in 2019



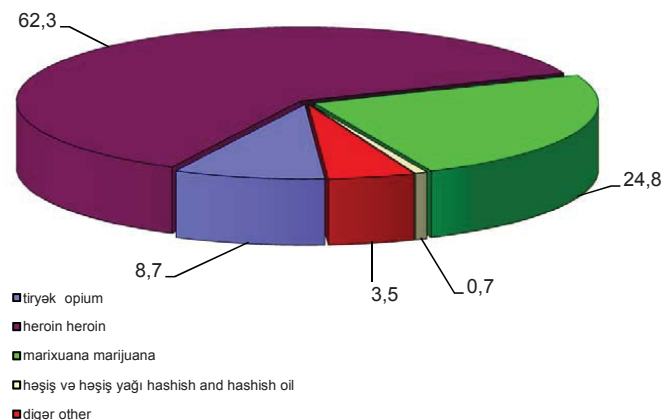
2019-cu ildə qeydə alınmış cinayətlər nəticəsində zərərçəkənlər
Victims in the result of registered crimes in 2019



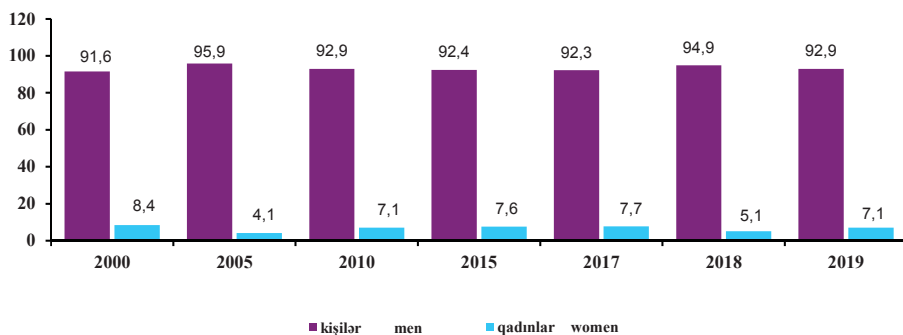
Narkotik təsir altında törədilmiş cinayətlərin və
cinayət törətmiş şəxslərin sayı
Number of crimes and persons committed crime
under drug influence



2019-cu ildə müsadirə olunmuş narkotik vasitələr və psixotrop maddələr (faizlə)
Confiscated drugs and psychotropic substances in 2019 (in percent)

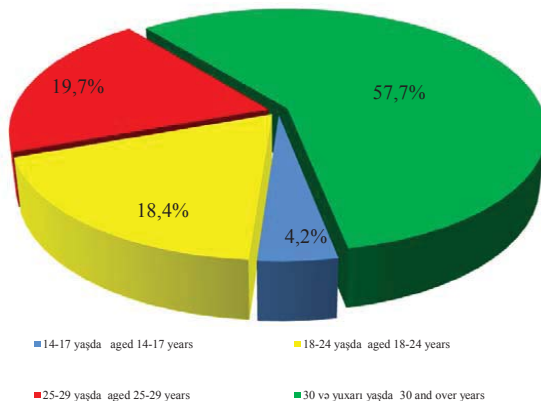


İqtisadi fəaliyyət sahəsində cinayət törətmiş kişilər və qadınlar
Men and women committed crime in the field of economy



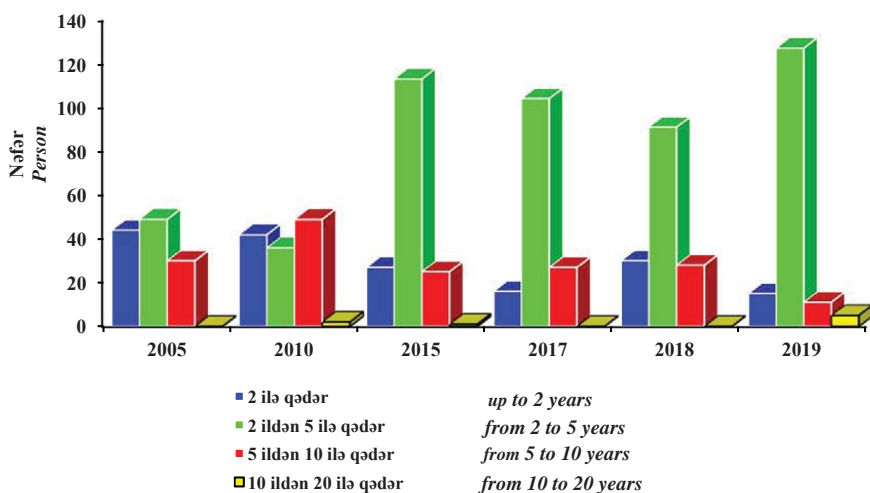
**2019-cu ildə iqtisadi sahədə
cinayət törətmiş şəxslərin yaş üzrə bölgüsü (faizlə)**

*Age distribution of persons committed
crime in the field of economy in 2019 (percent)*

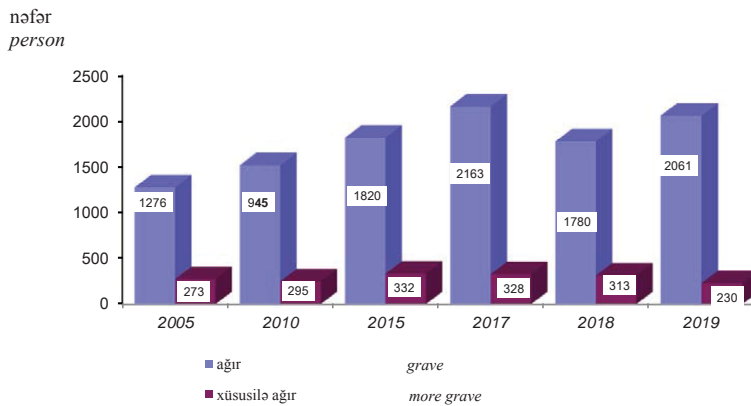


**İqtisadi fəaliyyət sahəsində törədilən cinayətlər üzrə məhkumlara
tətbiq olunmuş əsas cəza tədbirləri**

*Main measures of punishment applied to convicts
by crimes committed in the field of economy*

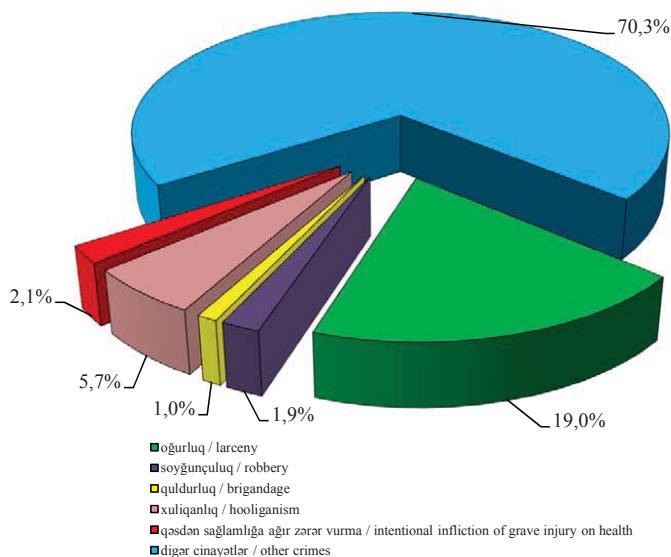


Ağır və xüsusilə ağır cinayətlər üzrə məhkum olunanlar
Convicts on grave and more grave crimes



2019-cu ildə məhkəmələrin qərarı ilə ayrı-ayrı cinayət növləri üzrə məhkum olunanlar (faizlə)

Convicts by decision of court on separate types of crime in 2019 (in percent)



**1. Azərbaycan Respublikasının əsas demoqrafik göstəriciləri
və hüquqpozmalarla əlaqəli ümumi məlumatlar**
*General information related with offence and main demographic
indicators of the Republic of Azerbaijan*

1.1. Əsas demoqrafik göstəricilər 1.1. Main demographic indicators								
	2000	2005	2010	2015	2017	2018	2019	
Əhalinin sayı (ilin sonuna), min nəfər	8 114,3	8 553,1	9 111,1	9 705,6	9 898,1	9 981,5	10 067,1	Number of popu- lation (end of the year), thsd. persons
o cümlədən:								including:
şəhər əhalisi	4 149,1	4 502,4	4 829,5	5 152,4	5 237,8	5 273,9	5 312,0	urban
kənd əhalisi	3 965,2	4 050,7	4 281,6	4 553,2	4 660,3	4 707,6	4 755,1	rural
Əhalinin ümumi sayında %-lə								As % of total population
şəhər əhalisi	51,1	52,6	53,0	53,1	52,9	52,8	52,8	urban
kənd əhalisi	48,9	47,4	47,0	46,9	47,1	47,2	47,2	rural
Əhalinin ümumi sayında:								From total number of population:
kişilər	3 972,0	4 213,5	4 517,1	4 835,6	4 938,0	4 982,4	5 028,0	men
qadınlar	4 142,3	4 339,6	4 594,0	4 870,0	4 960,1	4 999,1	5 039,1	women
Əhalinin ümumi sayında, %-lə								As % of total population
kişilər	49,0	49,3	49,6	49,8	49,9	49,9	49,9	men
qadınlar	51,0	50,7	50,4	50,2	50,1	50,1	50,1	women
Doğulanda gözlə- nilən ömür uzun- luğu (yaş sayı)	71,8	72,4	73,6	75,2	75,4	75,8	76,4	Life expectancy at birth (number of age)
o cümlədən:								including:
kişilər	68,6	69,6	70,9	72,7	73,1	73,3	74,0	men
qadınlar	75,1	75,1	76,2	77,6	77,8	78,2	78,7	women
Əhalinin təbii artımı:								Natural increase rate of population:
min nəfər	70,3	89,9	112,0	111,5	86,9	81,7	85,3	thsd. persons
əhalinin hər								per 1000
1000 nəfərinə	8,8	10,7	12,5	11,7	8,9	8,4	8,7	population

**Azərbaycan Respublikasının əsas demoqrafik göstəriciləri
və hüquqpozmalarla əlaqəli ümumi məlumatlar**
*General information related with offence and main demographic
indicators of the Republic of Azerbaijan*

1.1 nömrəli cədvəlin davamı

continuation of table 1.1

	2000	2005	2010	2015	2017	2018	2019	
Doğulanların sayı:								<i>Number of births:</i>
min nəfər	117,0	141,9	165,6	166,2	144,0	139,0	141,2	<i>thsd. persons</i>
əhalinin hər 1000 nəfərinə	14,7	16,9	18,5	17,4	14,8	14,2	14,3	<i>per 1000 population</i>
Ölənların sayı:								<i>Number of died:</i>
min nəfər	46,7	52,0	53,6	54,7	57,1	57,3	55,9	<i>thsd. persons</i>
əhalinin hər 1000 nəfərinə	5,9	6,2	6,0	5,7	5,9	5,8	5,6	<i>per 1000 population</i>
Rəsmi nikahların sayı:								<i>Number of marriages:</i>
min nəfər	39,6	71,6	79,2	68,8	62,9	62,5	63,9	<i>thsd. persons</i>
əhalinin hər 1000 nəfərinə	5,0	8,5	8,9	7,2	6,5	6,4	6,4	<i>per 1000 population</i>
Rəsmi boşanmaların sayı:								<i>Number of divorces:</i>
min nəfər	5,5	8,9	9,1	12,8	14,5	14,9	17,1	<i>thsd. persons</i>
əhalinin hər 1000 nəfərinə	0,7	1,1	1,0	1,3	1,5	1,5	1,7	<i>per 1000 population</i>

**Azərbaycan Respublikasının əsas demoqrafik göstəriciləri
və hüquqpozmalarla əlaqəli ümumi məlumatlar**
*General information related with offence and main demographic
indicators of the Republic of Azerbaijan*

1.2. Əhalinin narkomaniya və toksikomaniya ilə xəstələnməsi

1.2. Morbidity of population with drug addiction and drug abuse

	2000	2005	2010	2015	2017	2018	2019	
İlk dəfə qoyulmuş diaqnozla qeydə alın- mış xəstələrin sayı:								<i>Number of newly emerged cases:</i>
cəmi, nəfər	1494	1 300	2 353	2 030	2 145	2 014	2 874	<i>total, person</i>
əhalinin hər 100 000 nəfərinə	18,8	15,5	26,3	21,3	22,0	20,5	29,0	<i>per 100 000 population</i>
Müalicə-profilaktika müəssisələrində qeydiyyatda olan xəstələrin sayı:								<i>Number of cases registered in medi- cal-prophylactic institutions</i>
cəmi, nəfər	14114	17 838	25 005	28 713	30 343	31 659	33 170	<i>total, person</i>
əhalinin hər 100 000 nəfərinə	176,6	211,5	278,1	299,5	310,3	321,0	333,5	<i>per 100 000 population</i>

1.3. Əhalinin alkoqolizm və alkoqol psixozu ilə xəstələnməsi

1.3. Morbidity of population with alcoholism and alcoholic psychosis

	2000	2005	2010	2015	2017	2018	2019	
İlk dəfə qoyulmuş diaqnozla qeydə alın- mış xəstələrin sayı:								<i>Number of newly emerged cases:</i>
cəmi, nəfər	603	601	548	619	618	508	515	<i>total, person</i>
əhalinin hər 100 000 nəfərinə	7,6	7,2	6,1	6,5	6,3	5,2	5,2	<i>per 100 000 population</i>
Müalicə-profilaktika müəssisələrində qeydiyyatda olan xəstələrin sayı:								<i>Number of cases registered in medi- cal-prophylactic institutions</i>
cəmi, nəfər	19591	19 403	19 921	21 777	21 364	20 401	16 387	<i>total, person</i>
əhalinin hər 100 000 nəfərinə	245,1	230,1	221,6	227,2	218,5	206,9	164,7	<i>per 100 000 population</i>

**Azərbaycan Respublikasının əsas demoqrafik göstəriciləri
və hüquqpozmalarla əlaqəli ümumi məlumatlar**
*General information related with offence and main demographic
indicators of the Republic of Azerbaijan*

1.4. Yol-nəqliyyat hadisələri
1.4. Road traffic accidents

	2000	2005	2010	2015	2017	2018	2019	
Yol-nəqliyyat hadisələrinin sayı - cəmi	1 987	3 179	2 721	2 220	1 833	1 817	1 870	<i>Number of road traffic accidents - total</i>
o cümlədən:								<i>including:</i>
nəqliyyat vasitələri və piyadaların iştirakı ilə	1 038	1 467	1 084	923	938	863	816	<i>accidents involving vehicle and pedestrians</i>
bir nəqliyyat vasitəsinin iştirakı ilə	356	618	597	499	331	366	425	<i>single vehicle accidents</i>
bir neçə nəqliyyat vasitələrinin iştirakı ilə	593	1 094	1 040	798	564	588	629	<i>multi-vehicle accidents</i>
Sərxoş şəxslər tərəfindən törədilən yol-nəqliyyat hadisələrinin sayı	94	96	73	55	29	49	30	<i>Number of accidents committed by persons in drunken state</i>
Həlak olanlar - cəmi, nəfər	596	1 065	925	894	750	722	821	<i>Died - total, person</i>
əhalinin hər 100 000 nəfərinə	7,4	13,0	10,3	9,3	7,7	7,4	8,3	<i>per 100 000 population</i>
Yaralananlar - cəmi, nəfər	2 199	3 668	2 871	2 265	1 719	1 711	1 702	<i>Injured - total, person</i>
əhalinin hər 100 000 nəfərinə	27,2	44,0	32,1	23,5	17,7	17,4	17,2	<i>per 100 000 population</i>

**Azərbaycan Respublikasının əsas demoqrafik göstəriciləri
və hüquqpozmalarla əlaqəli ümumi məlumatlar**
*General information related with offence and main demographic
indicators of the Republic of Azerbaijan*

1.5. Axtarışda olan cinayətkarlar və itkin düşmüş şəxslər

1.5. Investigating felonries and missing persons

	2000	2005	2010	2015	2017	2018	2019	
Axtarışda olan cinayətkarların ümumi sayı - cəmi, nəfər	9 467	6 178	3 663	3 932	5 038	5 375	5 167	Number of investigating felony - total, person
cəzaçəkmə müəssisələrindən qaçanlar	65	44	22	19	20	18	18	runaways from places of imprisonment
cəza çəkməkdən qaçanlar	107	7	13	15	24	93	184	evade from serving punishment
istintaqdan, təhqiqatdan və məhkəmədən yayınanlar	9 295	6 127	3 631	3 899	5 000	5 267	4 967	disappearance in court, consequence and investigation
axtarışda olan cinayətkarların ümumi sayından 14-17 yaşda olan uşaqlar	59	57	27	31	47	52	61	children aged 14-17 from total searching felony
Törədilmiş cinayət növləri üzrə axtarışda olan şəxslər								Searching persons as the perfect crimes
dövlət hakimiyyəti əleyhinə olan cinayətlər	...	32	22	27	34	52	69	crimes against safety of the state
banditizm	25	31	46	44	42	41	41	gangsterism
qəsdən adam öldürmə və adam öldürməyə cəhd	203	145	99	97	103	123	108	premeditated murder and attempted murder
zorlama və zorlamaya edilən cəhd	19	15	9	9	8	11	9	forcible rape and attempted rape
oğurluq	657	410	293	412	718	888	979	larceny
soyğunçuluq	59	68	36	29	45	63	66	robbery
quldurluq	163	109	51	54	46	62	62	brigandage
dələduzluq	...	646	428	1 065	1 603	1 420	1 060	fraud
mənimsəmə və ya israf etmə	...	183	110	79	97	98	86	misappropriation or spendthrift
hərbi xidmət keçməkdən boyun qaçırma	...	57	20	16	29	37	33	evasion from military service
hərbi xidmət əleyhinə olan cinayətlər	4 811	923	327	201	147	139	123	crimes against military service
onlardan fərariilik	...	443	127	73	62	61	57	of which desertion
digər cinayət növləri	3 530	3 559	2 222	1 899	2 166	2 441	2 531	other types of crimes
İtkin düşmüş şəxslər	1 183	1 382	926	887	914	964	904	Missing persons
onlardan 18 yaşadək uşaqlar	261	293	137	116	105	136	144	of which children aged under 18

**Azərbaycan Respublikasının əsas demoqrafik göstəriciləri
və hüquqpozmalarla əlaqəli ümumi məlumatlar**
*General information related with offence and main demographic
indicators of the Republic of Azerbaijan*

1.6. Axtarış zamanı müəyyən edilmiş cinayətkarlar və itkin düşmüş şəxslər
1.6. Offenders and missing persons found at the time of investigation

	2000	2005	2010	2015	2017	2018	2019	
Axtarış zamanı müəyyən edilmiş cinayətkarların ümumi sayı - cəmi, nəfər	6 469	4 531	2 322	2 585	3 450	3 840	3 648	<i>Number of offenders found at the time of investigating-total, person</i>
<i>onlardan:</i>								<i>of which:</i>
cəzaçəkmə müəssisələrindən qaçanlar	10	3	-	3	4	3	3	<i>runaways from places of imprisonment</i>
cəza çəkməkdən qaçanlar	50	6	9	5	14	78	164	<i>evade from serving punishment</i>
istintaqdan, təhqiqatdan və məhkəmədən yayınanlar	6 407	4 522	2 313	2 576	3 436	3 761	3 482	<i>disappearance in court, consequence and investigation</i>
<i>axtarış zamanı müəyyən edilmiş cinayətkarların ümumi sayından 14-17 yaşda olan uşaqlar</i>	<i>57</i>	<i>53</i>	<i>26</i>	<i>29</i>	<i>47</i>	<i>50</i>	<i>59</i>	<i>children aged 14-17 from total offenders at the time of investigating</i>
Tərədilmiş cinayət növləri üzrə axtarılda olan şəxslər								<i>Searching persons as the perfect crimes</i>
dövlət hakimiyyəti əleyhinə olan cinayətlər	...	10	-	1	1	-	2	<i>crimes against safety of the state</i>
banditizm	7	7	2	2	1	-	1	<i>gangsterism</i>
qəsdən adam öldürmə və adam öldürməyə cəhd	80	55	27	30	27	45	25	<i>premeditated murder and attempted murder</i>
zorlama və zorlamaya edilən cəhd	7	8	6	6	4	7	7	<i>forcible rape and attempted rape</i>
oğurluq	456	311	229	349	603	787	874	<i>larceny</i>
soyğunçuluq	34	47	29	21	38	54	61	<i>robbery</i>
quldurluq	66	44	19	30	19	41	38	<i>brigandage</i>
dələduzluq	...	410	249	816	1 221	1 085	769	<i>fraud</i>
mənimsəmə və ya israf etmə	...	73	38	26	38	34	26	<i>misappropriation or pendthriftig</i>
hərbi xidmət keçməkdən boyun qaçırma	...	39	13	9	21	33	27	<i>evasion from military service</i>
hərbi xidmət əleyhinə olan cinayətlər	3 455	542	173	97	62	54	53	<i>crimes against military service</i>
<i>onlardan fərarilik</i>	<i>...</i>	<i>244</i>	<i>33</i>	<i>12</i>	<i>7</i>	<i>5</i>	<i>8</i>	<i>of which desertion</i>
digər cinayət növləri	2 364	2 985	1537	1 198	1 415	1 700	1 765	<i>other types of crimes</i>
İtkin düşmüş şəxslər	705	983	665	652	710	790	756	<i>Missing persons</i>
<i>onlardan 18 yaşadək uşaqlar</i>	<i>234</i>	<i>269</i>	<i>130</i>	<i>100</i>	<i>94</i>	<i>129</i>	<i>138</i>	<i>of which children aged under 18</i>

**Azərbaycan Respublikasının əsas demoqrafik göstəriciləri
və hüquqpozmalarla əlaqəli ümumi məlumatlar**
*General information related with offence and main demographic
indicators of the Republic of Azerbaijan*

1.7. Yanğınlar və onların başvermə səbəbləri
1.7. Fires and its reasons

	2000	2005	2010	2015	2017	2018	2019	
Qeydə alınmış yanğınların sayı - cəmi	2 525	2 432	2 301	2 098	2 126	2 210	2 319	Number of registered fires - total
yanğınlar nəti- cəsində dəyən zərərin ümumi məbləği, min manat	7 867	1 567	8 923	15 870	15 929	15 803	19 954	total amount of fire damage, thsd. manats
həlak olanlar, nəfər	35	32	54	64	51	83	53	dead, person
məhv edilmiş tikililər, ədəd	325	409	450	476	561	484	587	destroyed constructions, unit
Yanğınların baş vermə səbəbləri:								Reasons of fire:
qəsdən törədilən yanğınlar	51	59	199	232	189	244	260	intentionally set fires
istehsal ava- danlıqlarının nasazlığı	56	47	12	8	4	8	4	out of order of production equipment
elektrik avadan- lıqlarının istis- marı qaydaları- nın pozulması	732	668	913	820	850	890	951	operational imperfection of electrical equipments
sobaların quraşdırma və istismarı zamanı yanğın təhlükəsizliyi qaydalarının pozulması	168	188	174	109	106	85	105	violation of safety rules on installation and exploitation of stoves
odla ehtiyatsız hərəkət	1 253	987	691	341	336	366	360	casual handling
onlardan:								of which:
tütün çəkil- məsi zamanı ehtiyatsızlıq	445	502	132	85	60	96	78	negligence on smoke
od ilə görülən işlər zamanı yanğın təhlükəsizliyi qayda- larının pozulması	43	38	8	8	6	1	7	violation of safety rules on implemen- ting of inflam- mable works

**Azərbaycan Respublikasının əsas demoqrafik göstəriciləri
və hüquqpozmalarla əlaqəli ümumi məlumatlar**
*General information related with offence and main demographic
indicators of the Republic of Azerbaijan*

1.7 nömrəli cədvəlin davamı	continuation of table 1.7							
	2000	2005	2010	2015	2017	2018	2019	
uşaqların odla dəcəllik etməsi	627	273	247	75	61	58	54	childish pranks with fire
digər səbəblər	265	483	312	588	641	617	639	other reasons
Qeydə alınmış yanğın obyektləri:								Registered fire objects:
istehsal təyinatlı binalar	31	80	64	36	42	49	46	buildings of production purposes
anbarlar, bazalar və ticarət binaları	136	110	10	6	18	12	15	stores, warehouses and trade buildings
uşaq müəssisələri, mədəni-əyləncə, müalicə profilaktika və inzibati-ictimai müəssisələr	122	74	138	135	126	128	117	child institutions, entertainment, treatment and prophylactic institutions and administrative and public service institutions
yaşayış sahəsi (yaşayış evi, həyətə tikinti, bağ evi və digər bina və otaqlar)	1 429	1 448	1 693	1 466	1 669	1 563	1 684	floor space (dwelling, farmstead construction, cottage and other buildings and rooms)
digər	807	720	396	455	271	458	457	other

2. Cinayətkarlığın əsas göstəriciləri

Main indicators of crime

2.1. Azərbaycanda cinayətkarlığın əsas göstəriciləri

2.1. Main indicators of crime in Azerbaijan

	2000	2005	2010	2015	2017	2018	2019	
Qeydə alınmış cinayətlərin sayı - cəmi	13 958	18 049	23 010	26 916	26 113	26 381	26 672	Number of registered crimes - total
onlardan ağır və xüsusilə ağır	4 576	1 680	2 590	3 922	3 499	2 921	3 192	of which grave and more grave
Əhalinin hər 100 000 nəfərinə düşən cinayətlərin sayı	176	218	258	277	265	265	266	Number of crimes persons 100 000 population
Cinayət törətmiş şəxslərin sayı - cəmi, nəfər	12 906	17 303	18 689	16 322	16 750	16 727	17 823	Number of persons committed crimes - total, person
o cümlədən:								including:
kişilər	11 726	14 783	16 371	15 194	15 787	15 705	16 784	men
qadınlar	1 180	2 520	2 318	1 128	963	1 022	1 039	women
<i>cinayət törətmiş şəxslərin ümumi sayından 14-17 yaşda olan uşaqlar</i>	573	554	439	477	486	471	387	children aged 14-17 from total persons committed crime
Məhkum olunanların sayı - cəmi, nəfər	14 605	13 711	14 312	13 270	13 733	12 433	12 945	Number of convicts - total, person
o cümlədən:								including:
kişilər	13 795	12 439	13 239	12 675	13 147	11 864	12 374	men
qadınlar	810	1 272	1 073	595	586	569	571	women
məhkum olunanların ümumi sayından:								from total number of convicts:
azadlıqdan məhrum olunanlar	6 099	5 638	6 409	7 830	7 264	6 381	6 002	confined
14-17 yaşda olan uşaqlar	328	341	238	286	323	301	288	children aged 14-17

3. Qeydə alınmış cinayətlər və cinayət törətmiş şəxslər

Registered crimes and persons committed crime

3.1. Əsas cinayət növləri üzrə qeydə alınmış cinayətlər (hadisə)

3.1. Crimes registered by main types of crime (incident)

	2000	2005	2010	2015	2017	2018	2019	
Qeydə alınmış cinayətlərin sayı - cəmi	13 958	18 049	23 010	26 916	26 113	26 381	26 672	Number of registered crimes - total
onlardan:								<i>of which:</i>
qəsdən adam öldürmə və adam öldürməyə cəhd	325	288	276	283	259	262	231	<i>premeditated murder and attempted murder</i>
onlardan qəsdən adam öldürmə	226	192	194	203	162	168	159	<i>of which premeditated murder</i>
qəsdən sağlamlığa ağır zərər vurma	290	217	267	361	388	326	333	<i>intentional infliction of grave injury on health</i>
zorlama və zorlamaya cəhd	46	44	16	27	37	28	22	<i>forcible rape and attempted rape</i>
oğurluq	2 534	2 151	3 868	6 338	7 898	7 888	7 278	<i>larceny</i>
soyğunçuluq	145	196	294	338	271	305	293	<i>robbery</i>
quldurluq	200	165	172	211	126	121	118	<i>brigandage</i>
dələduzluq	1 232	933	1 188	3 660	3 856	2 782	2 112	<i>fraud</i>
xuliqanlıq	1 148	1 358	1 261	1 112	826	912	791	<i>hooliganism</i>
qanunsuz olaraq narkotik vasitələri, psixotrop maddələri və ya onların prekursörlerini hazırlama, istehsal etmə, əldə etmə, saxlama, daşıma, göndərmə və ya satma	1 989	1 961	3 049	2 949	2 638	2 930	4 056	<i>illegal acquisition, keeping, carriage, manufacture, or processing of narcotic means, psychotropic substances or thereof analogues</i>
yol hərəkəti və nəqliyyat vasitələrinin istismarı qaydalarını pozma ¹⁾	839	1 514	1 575	1 733	1 753	1 917	2 217	<i>violation of traffic rules and operation of vehicles ¹⁾</i>
onlardan zərərçəkənin ölümü ilə nəticələnənlər	309	726	687	589	582	580	634	<i>of which resulted with death of victim</i>

¹⁾ Bu göstərici yalnız cinayətkarlıqla bağlı yol nəqliyyat hadisələrini əhatə edir.

¹⁾ This indicator covers only crime related traffic accidents.

Qeydə alınmış cinayətlər və cinayət törətmiş şəxslər

Registered crimes and persons committed crime

3.2. Ayrı-ayrı şəxslər tərəfindən törədilmiş cinayətlər (hadisə)

3.2. Crimes committed by separate persons (incident)

	2000	2005	2010	2015	2017	2018	2019	
Cinayət törədilmişdir ¹⁾								Committed crimes ¹⁾
14-17 yaşda olan uşaqlar və onların iştirakı ilə	625	525	375	467	532	455	323	by children aged 14-17 and with their participation
əvvəllər də cinayət törətmiş şəxs- lər tərəfindən	1 608	1 728	2 179	2 726	2 972	3 575	3 458	by persons ear- lier commit- ted crimes
bir qrup şəxs tərəfindən	1 671	901	711	160	132	136	108	by group of persons
əvvəlcədən əlbir olan bir qrup şəxs tərəfindən	...	852	1 021	1 383	1 928	1 932	1 965	by group of per- son accessories before the fact
mütəşəkkil dəstə tərəfindən	...	35	78	109	37	71	13	by organized group
sərxoş vəziy- yətində	693	574	659	572	459	365	241	by persons in drunken state
residiv cinayətlər	...	94	158	482	390	354	261	relapse offence
narkotik təsir altında	...	14	30	104	36	50	36	under drug influence
narkomanlar tərəfindən	...	182	465	546	554	791	841	by drug addicts

¹⁾ Hesabat ilində cinayət işlərinin istintaqı tamamlanmış və ya sadələşdirilmiş icraat üzrə yekun protokolu təsdiq edilmiş cinayətlər

¹⁾ It includes crimes investigation of which was finalized or concluding protocol on simplified execution was confirmed in the reporting year

Qeydə alınmış cinayətlər və cinayət törətmiş şəxslər
Registered crimes and persons committed crime

3.3. 2019-cu ildə məişət zorakılığı (ailə münaqişəsi)
nəticəsində baş vermiş cinayətlər
3.3. Crimes happened in the result of
domestic violence (family conflict) in 2019

	Cəmi <i>Total</i>	onlardan törədilmişdir <i>of which committed</i>	
		sərxoş vəziyyətdə <i>in drunken state</i>	əvvəllər də cinayət törədənlər <i>persons earlier committed crime</i>
Qeydə alınmış cinayətlərin sayı - cəmi	1 308	49	Number of registered 153 crimes - total
<i>o cümlədən:</i>			<i>including:</i>
qəsdən adam öldürmə	37	5	5 <i>premeditated murder</i>
adam öldürməyə cəhd	28	2	6 <i>attempted murder</i>
özünü öldürmə həddinə çatdırma	-	-	- <i>bringing to suicide</i>
qəsdən sağlamlığa ağır zərər vurma	38	4	8 <i>intentional infliction of grave injury on health</i>
qəsdən sağlamlığa az ağır zərər vurma	123	4	19 <i>intentional infliction of less grave injury on health</i>
qəsdən sağlamlığa yüngül zərər vurma	1 044	33	104 <i>intentional infliction of light injury on health</i>
əzab vermə	8	-	4 <i>torture</i>
öldürməklə və ya sağlamlığa ağır zərər vurmaqla hədələmə	2	-	- <i>threaten to kill or inflict grave injury on health</i>
digər	28	1	7 <i>other</i>

Qeydə alınmış cinayətlər və cinayət törətmiş şəxslər
Registered crimes and persons committed crime

3.4. 2019-cu ildə qeydə alınmış cinayətlərin xarakteri
3.4. Nature of registered crimes in 2019

	Törədilmiş cinayətlər <i>Committed crime</i>	onlardan <i>of which</i>			
		qəsdən adam öldürmə nəticəsində <i>in the result premedita-ted murder</i>	adam öldürməyə cəhd nəticəsində <i>in the result attempted murder</i>	qəsdən sağlamlığa ağır zərər vurma nəticəsində <i>in the result of intentional infliction of grave injury on health</i>	
Silahla	1 300	98	52	253	<i>By weapon</i>
onlardan:					<i>of which:</i>
odlu silahla	59	16	8	2	<i>fire-arms</i>
onlardan yivli silahla	6	3	1	1	<i>of which: rifled weapon</i>
Sərxoş vəziyyətdə	257	12	3	14	<i>In drunken state</i>
Narkotik təsir altında	38	1	-	-	<i>Under drug influence</i>
İctimai yerlərdə	1 128	2	3	69	<i>In public places</i>
onlardan küçə, meydan və parklarda	619	1	-	40	<i>of which in the street, squares and parks</i>

Qeydə alınmış cinayətlər və cinayət törətmiş şəxslər
Registered crimes and persons committed crime

3.5. 2019-cu ildə qeydə alınmış cinayətlər nəticəsində zərərçəkənlər
3.5. Victims in the result of registered crimes in 2019

	Cəmi <i>Total</i>	onlardan <i>of which</i>			
		ehtiyatsızlıqdan baş vermiş cinayətlər nəticəsində <i>in the result of crime accomplished on impudence</i>	qəsdən adam öldürmə nəticəsində <i>in the result of premeditated murder</i>	qəsdən sağlamlığa ağır zərər vurma nəticəsində <i>in the result of intentional infliction of grave injury on health</i>	
Zərərçəkmiş şəxslərin sayı - cəmi, nəfər	20 854	3 596	184	355	Number of victims total, person
o cümlədən:					including:
kişilər	14 425	2 463	115	316	men
qadınlar	6 429	1 133	69	39	women
18 yaşadək uşaqlar	619	269	5	12	children aged under 18
cinsinə görə:					by sex:
oğlanlar	357	180	3	12	boys
qızlar	262	89	2	-	girls
Zərərçəkmiş şəxslərdən ölənlərin sayı	1 256	919	168	15	Number of dead from victims
o cümlədən:					including:
kişilər	899	678	108	14	men
qadınlar	357	241	60	1	women
18 yaşadək uşaqlar	84	68	5	1	children aged under 18
cinsinə görə:					by sex:
oğlanlar	65	57	3	1	boys
qızlar	19	11	2	-	girls

Qeydə alınmış cinayətlər və cinayət törətmiş şəxslər
Registered crimes and persons committed crime

3.6. 2019-cu ildə məişət zorakılığı cinayətləri nəticəsində zərərçəkənlər
3.6. Victims in the result of domestic violence in 2019

	Zərərçəkənlərin sayı <i>Number of victims</i>	onlardan qadınlar <i>of which women</i>	onlardan <i>of which</i>		
			18 yaşadək qızlar <i>girls aged under 18</i>	hamilə qadınlar <i>pregnant women</i>	
Cəmi	1 358	1 038	12	1	Total
<i>o cümlədən:</i>					<i>including:</i>
qəsdən adam öldürmə	44	37	1	-	<i>premeditated murder</i>
adam öldürməyə cəhd	37	24	2	1	<i>attempted murder</i>
özünü öldürmə həddinə çatdırma	-	-	-	-	<i>bringing to suicide</i>
qəsdən sağlamlığa ağır zərər vurma	41	23	-	-	<i>intentional infliction of grave injury on health</i>
qəsdən sağlamlığa az ağır zərər vurma	130	94	-	-	<i>intentional infliction of less grave injury on health</i>
qəsdən sağlamlığa yüngül zərər vurma	1 064	831	7	-	<i>intentional infliction of light injury on health</i>
əzab vermə	9	8	2	-	<i>torture</i>
öldürməklə və ya sağlamlığa ağır zərər vurmaqla hədələmə	2	2	-	-	<i>threaten to kill or inflict grave injury on health</i>
digər	31	19	-	-	<i>other</i>

Qeydə alınmış cinayətlər və cinayət törətmiş şəxslər
Registered crimes and persons committed crime

3.7. Cinayət növlərinə görə cinayət törətmiş şəxslər
3.7. Persons committed crime by types of crime

	2000	2005	2010	2015	2017	2018	2019	
Cinayət törətmiş şəxslərin sayı - cəmi, nəfər	12 906	17 303	18 689	16 322	16 750	16 727	17 823	Number of persons committed crime - total, person
onlardan cinayət növləri üzrə:								<i>of which by types of crime:</i>
qəsdən adam öldürmə və adam öldürməyə cəhd	335	318	298	341	284	280	297	<i>premeditated murder and attempted murder</i>
qəsdən sağlamlığa ağır zərər vurma	265	190	209	310	362	314	260	<i>intentional infliction of grave injury on health</i>
zorlama və zorlamaya cəhd	39	29	18	24	38	23	18	<i>forcible rape and attempted rape</i>
oğurluq	2 102	1 310	1 378	2 188	2 792	2 632	2 467	<i>larceny</i>
soyğunçuluq	139	177	179	165	206	234	225	<i>robbery</i>
quldurluq	182	162	136	208	194	170	119	<i>brigandage</i>
dələduzluq	569	513	478	1 094	1 546	1 261	873	<i>fraud</i>
xuliqanlıq	1 324	1 659	1 499	1 049	976	958	826	<i>hooliganism</i>
rüşvətxorluq	24	9	3	24	19	50	54	<i>bribery</i>
narkotik vasitələrin və psixotrop maddələrin qanunsuz dövriyyəsi ilə bağlı cinayətlər	2 120	1 707	2 602	2 521	2 469	2 492	3 464	<i>crimes concerning with illegal turnover of drugs and psychotropic substances</i>
nəqliyyat vasitələrinin istismarı qaydalarını pozma ¹⁾	647	1 236	1 461	1 743	1 708	1 880	2 080	<i>traffic rules and operation of vehicles ¹⁾</i>
onlardan zərərçəkənin ölümü ilə nəticələnənlər	237	600	620	558	477	505	485	<i>of which resulted with death of victim</i>

¹⁾ Bu göstərici yalnız cinayətkarlıqla bağlı yol nəqliyyat hadisələrini əhatə edir.

¹⁾ This indicator covers only crime related traffic accidents.

Qeydə alınmış cinayətlər və cinayət törətmiş şəxslər

Registered crimes and persons committed crime

3.8. Cinayət törətmiş şəxslərin sosial-demoqrafik əlamətlərinə görə bölgüsü 3.8. Distribution of persons committed crime by social-demographic characteristics

	2000	2005	2010	2015	2017	2018	2019	
Cinayət törətmiş şəxslərin sayı - cəmi, nəfər	12 906	17 303	18 689	16 322	16 750	16 727	17 823	Number of persons committed crime - total, person
onlardan								of which
cinsinə görə:								by sex:
kişilər	11 726	14 783	16 371	15 194	15 787	15 705	16 784	men
qadınlar	1 180	2 520	2 318	1 128	963	1 022	1 039	women
yaşına görə:								by age:
14-15 yaşda	111	66	79	115	128	104	95	aged 14-15 years
16-17 yaşda	462	488	360	362	358	367	292	aged 16-17 years
18-24 yaşda	2 167	2 879	3 367	2 968	2 741	2 456	2 456	aged 18-24 years
25-29 yaşda	2 160	2 775	3 270	2 958	3 022	2 937	3 201	aged 25-29 years
30 yaş və yuxarı	8 006	11 095	11 613	9 919	10 501	10 863	11 779	30 years and over
məşğulluğuna görə:								by employment
fəhlələr	855	356	523	395	344	341	1 160	workers
qulluqçular	1 383	728	601	407	410	560	606	employees
kənd təsərrüfatı işçiləri	19	5	9	11	9	31	168	agricultural workers
sahibkarlıq fəaliyyəti ilə məşğul olanlar	284	1 012	304	133	274	persons engaged with entrepreneurship activity
maliyyə-kredit və bank işçiləri	49	49	87	66	55	financial-credit and bank employees
dövlət idarəçiliyi sisteminin işçiləri	6	7	10	3	13	state management system employees
təhsil alanlar	163	131	122	88	108	71	95	students
əmək qabiliyyətli yaşda olub, işləməyən və oxumayanlar	9 577	15 043	15 535	11 991	12 932	12 679	10 408	able-bodied unemployed and uneducated persons
digər məşğulluq növləri üzrə	909	1 040	1 560	2 362	2 546	2 843	5 044	other employment

Qeydə alınmış cinayətlər və cinayət törətmiş şəxslər
Registered crimes and persons committed crime

3.9. Cinayət törətmiş qadınlar
3.9. Women committed crime

	2000	2005	2010	2015	2017	2018	2019	
Cinayət törətmiş qadınların sayı - cəmi, nəfər	1 180	2 520	2 318	1 128	963	1 022	1 039	Number of women committed crime - total, person
onlardan cinayət növ-ləri üzrə:								of which by types of crime:
qəsdən adam öldürmə və adam öldür-məyə cəhd	15	15	18	13	15	11	12	premeditated murder and attempted murder
onlardan qəsdən adam öldürmə	13	13	15	13	13	11	11	of which pre-meditated murder
qəsdən sağlam-lığa ağır zərər vurma	10	8	8	16	12	14	8	intentional inflic-tion of grave injury on health
oğurluq	89	57	103	137	117	135	137	larceny
soyğunçuluq	2	-	2	4	7	5	8	robbery
quldurluq	3	2	-	6	5	3	4	brigandage
dələduzluq	91	79	59	126	170	151	100	fraud
xuliqanlıq	122	169	139	60	37	45	46	hooliganism
rüşvətxorluq	8	1	-	5	8	9	4	bribery
narkotik vasitələrin və psixotrop maddə-lərin qanunsuz dövriyyəsi ilə bağlı cinayətlər	186	54	60	52	36	43	97	crimes concerning with illegal turnover of drugs and psychotropic substances
yol hərəkəti və nəqliyyat vasitə-lərinin istismarı qaydalarını pozma ¹⁾	4	6	18	30	32	40	58	violation of traffic rules and operation of vehicles ¹⁾
onlardan zərərçəkənin ölümü ilə nə-ticələnənlər	1	4	8	4	6	6	9	of which resulted with death of victim

¹⁾ Bu göstərici yalnız cinayətkarlıqla bağlı yol nəqliyyat hadisələrini əhatə edir.

¹⁾ This indicator covers only crime related traffic accidents.

4. 14-17 yaşda olan uşaqlar arasında cinayətkarlıq və məhkumetmə

Crime and sentence among children aged 14-17

4.1. 14-17 yaşda olan uşaqlar tərəfindən və ya onların iştirakı ilə törədilmiş cinayətlər

4.1. Crimes committed by children aged 14-17 or with their participation

	2000	2005	2010	2015	2017	2018	2019	
14-17 yaşda olan uşaqlar tərəfindən və ya onların iştirakı ilə törədilmiş cinayətlərin sayı - cəmi¹⁾	625	525	375	467	532	455	323	<i>Number of crimes committed by children aged 14-17 or with their participation - total¹⁾</i>
onlardan ağır və xüsusilə ağır cinayətlər	182	77	37	53	50	40	32	<i>of which grave and more grave crimes</i>
14-17 yaşda olan uşaqlar tərəfindən və ya onların iştirakı ilə törədilmiş cinayətlərin ümumi sayından cinayət növləri üzrə:								<i>from the total number of crimes by types of crime committed by children aged 14-17 or with their participation</i>
qəsdən adam öldürmə və adam öldürməyə cəhd	12	10	10	10	6	3	4	<i>premeditated murder and attempted murder</i>
qəsdən sağlam-lığa ağır zərər vurma	24	13	8	18	15	14	18	<i>intentional infliction of grave injury on health</i>
zorlama və zorlamaya cəhd	1	3	1	-	-	-	-	<i>forcible rape and attempted rape</i>
oğurluq	327	196	167	294	367	292	185	<i>larceny</i>
onlardan mənzillərdən	60	65	42	59	100	112	49	<i>of which from appartments</i>
soyğunçuluq	15	24	7	8	11	16	9	<i>robbery</i>
quldurluq	8	15	4	3	7	9	3	<i>brigandage</i>
dələduzluq	1	3	5	3	15	4	-	<i>fraud</i>
xuliqanlıq	32	41	37	15	14	11	12	<i>hooliganism</i>
narkotik vasitələrin və psixotrop maddələrin qanunsuz dövriyyəsi ilə bağlı cinayətlər	4	10	2	5	4	5	12	<i>crimes concerning with illegal turnover of drugs and psychotropic substances</i>
yol hərəkəti və nəqliyyat vasitələrinin istismarı qaydalarını pozma ²⁾	10	15	11	7	3	9	1	<i>violation of traffic rules and operation of vehicles²⁾</i>

¹⁾ Hesabat ilində cinayət işlərinin istintaqı tamamlanmış və ya sadələşdirilmiş icraat üzrə yekun protokolu təsdiq edilmiş cinayətlər

¹⁾ It includes crimes investigation of which was finalized or concluding protocol on simplified execution was confirmed in the reporting year

²⁾ Bu göstərici yalnız cinayətkarlıqla bağlı yol nəqliyyat hadisələrini əhatə edir.

²⁾ This indicator covers only crime related traffic accidents.

14-17 yaşda olan uşaqlar arasında cinayətkarlıq və məhkumetmə

Crime and sentence among children aged 14-17

4.2. Cinayət növləri üzrə cinayət törətmiş 14-17 yaşda olan uşaqlar

4.2. Children aged 14-17 committed crime by types of crime

	2000	2005	2010	2015	2017	2018	2019	
Cinayət törətmiş 14-17 yaşda olan uşaqların sayı - cəmi, nəfər	573	554	439	477	486	471	387	Number of children aged 14-17 committed crime - total, person
onlardan ağır və xüsusilə ağır cinayətlər	66	90	83	82	60	<i>of which grave and more grave crimes</i>
cinayət törətmiş 14-17 yaşda olan uşaqların ümumi sayından cinayət növləri üzrə:								<i>from the total number of crimes by types of crime committed by child- ren aged 14-17:</i>
qəsdən adam öldürmə və adam öldür- məyə cəhd	18	19	15	15	13	8	10	<i>premeditated murder and attempted murder</i>
qəsdən sağlam- lığa ağır zərər vurma	30	15	13	30	31	36	26	<i>intentional infliction of grave injury on health</i>
zorlama və zorlamaya cəhd	1	2	1	-	2	-	-	<i>forcible rape and attempted rape</i>
oğurluq	318	163	145	233	254	237	164	<i>larceny</i>
onlardan nəqliyyat vasitələrinin	...	-	2	12	11	6	8	<i>of which vehicles</i>
soyğunçuluq	16	25	11	13	14	13	11	<i>robbery</i>
quldurluq	14	17	7	9	8	17	9	<i>brigandage</i>
dələduzluq	3	2	5	5	10	2	2	<i>fraud</i>
xuliqanlıq	36	66	58	31	29	33	30	<i>hooliganism</i>
narkotik vasitələrin və psixotrop maddə- lərin qanunsuz dövriyyəsi ilə bağlı cinayətlər	6	6	2	7	4	6	14	<i>crimes concerning with illegal turnover of drugs and psychotropic substances</i>
yol hərəkəti və nəqliyyat vasitə- lərinin istismarı qaydalarını pozma ¹⁾	11	16	17	12	7	10	7	<i>violation of traffic rules and operation of vehicles ¹⁾</i>

¹⁾ Bu göstərici yalnız cinayətkarlıqla bağlı yol nəqliyyat hadisələrini əhatə edir.

¹⁾ This indicator covers only crime related traffic accidents.

14-17 yaşda olan uşaqlar arasında cinayətkarlıq və məhkumetmə

Crime and sentence among children aged 14-17

4.3. Cinayət törətmiş 14-17 yaşda olan uşaqların sosial-demoqrafik əlamətlərinə görə bölgüsü

4.3. Distribution of children aged 14-17 committed crime by social-demographic characteristics

	2000	2005	2010	2015	2017	2018	2019	
Cinayət törətmiş 14-17 yaşda olan uşaqların sayı - cəmi, nəfər	573	554	439	477	486	471	387	<i>Number of children aged 14-17 committed crime - total, person</i>
cinayət törətmiş şəxslərin ümumi sayında xüsusi çəkisi, faizlə	4,4	3,2	2,4	2,9	2,9	2,8	2,2	<i>share of children in total number of persons committed crime, in %</i>
cinsinə görə:								by sex:
oğlanlar	558	527	414	466	478	460	378	<i>boys</i>
qızlar	15	27	25	11	8	11	9	<i>girls</i>
yaşına görə:								by age:
14-15 yaşda	111	66	79	115	128	104	95	<i>aged 14-15 years</i>
16-17 yaşda	462	488	360	362	358	367	292	<i>aged 16-17 years</i>
cinayət törətmişlər:								<i>committed crime:</i>
qrup şəklində	270	396	259	328	399	190	225	<i>by group</i>
14-17 yaşda olan uşaqların iştirakı ilə	139	296	188	237	307	118	122	<i>with participation of children aged 14-17</i>
yalnız 14-17 yaşda olan uşaqlar tərəfindən	131	100	71	91	92	72	103	<i>by children aged 14-17 only</i>
sərxoş vəziyyətdə	14	12	4	12	6	4	4	<i>in drunken state</i>

14-17 yaşda olan uşaqlar arasında cinayətkarlıq və məhkumetmə

Crime and sentence among children aged 14-17

4.4. Ayrı-ayrı cinayət növləri üzrə məhkum olunmuş 14-17 yaşda olan uşaqlar

4.4. Children aged 14-17 convicted by separate types of crimes

	2000	2005	2010	2015	2017	2018	2019	
Məhkum olunmuş 14-17 yaşda olan uşaqların sayı - cəmi, nəfər	328	341	238	286	323	301	288	Number of convicted children aged 14-17 - total, person
o cümlədən cinayət növ- ləri üzrə:								<i>including by types of crime:</i>
qəsdən adam öldürmə	6	11	10	13	6	5	11	<i>premeditated murder</i>
qəsdən sağ- lamlığa ağır zərər vurma	19	12	14	24	40	38	25	<i>intentional infliction of grave injury on health</i>
qəsdən sağ- lamlığa az ağır zərər vurma	1	9	5	7	10	10	10	<i>intentional infliction of less grave injury on health</i>
adam oğurluğu	...	5	-	2	2	-	-	<i>kidnapping</i>
zorlama və zorlamaya cəhd	1	4	2	-	-	-	-	<i>forcible rape and attempted rape</i>
oğurluq	152	124	96	138	152	151	145	<i>larceny</i>
soyğunçuluq	7	19	8	8	21	13	12	<i>robbery</i>
quldurluq	4	11	4	4	12	12	10	<i>brigandage</i>
xuliqanlıq	19	55	30	16	17	20	19	<i>hooliganism</i>
narkotik vasitələrin və psixotrop maddə- lərin qanunsuz dövriyyəsi ilə bağlı cinayətlər	3	6	5	6	9	6	9	<i>crimes concerning with illegal turnover of drugs and psychotropic substances</i>
digər cinayətlər	116	85	64	68	54	46	47	<i>other crimes</i>

14-17 yaşda olan uşaqlar arasında cinayətkarlıq və məhkumetmə

Crime and sentence among children aged 14-17

4.5. Məhkum olunmuş 14-17 yaşda olan uşaqların tərkibi

4.5. Composition of convicted children aged 14-17

	2000	2005	2010	2015	2017	2018	2019	
Məhkum olunmuş 14-17 yaşda olan uşaqların sayı - cəmi, nəfər	328	341	238	286	323	301	288	Number of convicted children aged 14-17 total, person
onlardan:								of which:
cinsinə görə:								by sex:
oğlanlar	321	329	225	281	320	300	280	boys
qızlar	7	12	13	5	3	1	8	girls
yaşına görə:								by age:
14-15 yaşda	36	50	29	38	41	50	36	aged 14-15
16-17 yaşda	292	291	209	248	282	251	252	aged 16-17
tərbiyə alıblar:								brought up:
hər iki valideyni olan ailədə	282	289	199	233	271	263	244	in a family with both parents
bir valideyni olan ailədə	44	48	38	53	50	36	40	in a family with one parent
ailədən kənarda (internatda, uşaq evində və s.)	2	4	1	-	2	2	4	out of family (boarding school, children's home etc.)
məşğulluğuna görə:								on employment:
şagird və tələbələr	...	124	82	79	103	107	66	pupil and students
işləyənlər	...	-	21	-	34	43	62	workers
işləməyən və oxumayanlar	245	217	135	207	186	151	160	unemployed and uneducated persons
cinayət törədilmişdir								crime committed
sərxoş halda	12	14	3	3	1	3	3	drunken state
qrup şəklində	211	95	51	58	59	46	63	by group
böyüklərin iştirakı ilə	96	80	37	57	90	90	63	with participation of elders

14-17 yaşda olan uşaqlar arasında cinayətkarlıq və məhkumetmə

Crime and sentence among children aged 14-17

4.6. 2019-cu ildə cinayət növləri üzrə məhkum olunmuş 14-17 yaşda olan uşaqların sosial-demoqrafik əlamətlərinə görə bölgüsü

4.6. Distribution of sentenced children aged 14-17 by separate types of crimes on social-demographic characteristics in 2019

	Cəmi <i>Total</i>	Yaşa görə <i>By age</i>		Qızlar <i>Girls</i>	Tərbiyə alıblar <i>Brought up</i>		İşləmə- yən və oxu- mayanlar <i>Unemployed and unedu- cated per- sons</i>
		14-15 yaşda <i>aged 14-15 years</i>	16-17 yaşda <i>aged 16-17 years</i>		hər iki vali- deyni olan ailədə <i>in a family with both parents</i>	bir validey- ni olan ailədə <i>in a family with one parent</i>	

Məhkum olunmuş

14-17 yaşda olan

uşaqların sayı -

cəmi, nəfər

Number of convicted children aged 14-17 total, person

o cümlədən cinayət növləri üzrə:	288	36	252	8	244	40	160	<i>including by types crime:</i>
qəsdən adam öldürmə	11	-	11	-	7	4	6	<i>premeditated murder</i>
qəsdən sağlam- lığa ağır zərər vurma	25	3	22	1	20	5	12	<i>intentional infliction of grave injury on health</i>
qəsdən sağ- lamlığa az ağır zərər vurma	10	1	9	-	9	1	5	<i>intentional infliction of less grave injury on health</i>
seksual xarakterli zorakılıq hərəkətləri	9	3	6	-	8	1	1	<i>forcible actions of sexual character</i>
oğurluq	145	20	125	4	126	17	87	<i>larceny</i>
soyğunçuluq	12	1	11	-	9	1	9	<i>robbery</i>
quldurluq	10	2	8	1	7	3	5	<i>brigandage</i>
xuliqanlıq	19	3	16	-	17	2	10	<i>hooliganism</i>
narkotik vasitələrin və psixotrop maddə- lərin qanunsuz dövriyyəsi ilə bağlı cinayətlər	9	-	9	2	5	4	6	<i>crimes concerning with illegal turnover of drugs and psychotropic substances</i>
digər cinayətlər	38	3	35	-	36	2	19	<i>other crimes</i>

14-17 yaşda olan uşaqlar arasında cinayətkarlıq və məhkumetmə

Crime and sentence among children aged 14-17

4.7. 14-17 yaşda olan məhkumlara tətbiq olunmuş cəza tədbirləri

4.7. Measures of punishment applied to convicts aged 14-17

	2000	2005	2010	2015	2017	2018	2019	
Məhkum olunmuş 14-17 yaşda olan uşaqların sayı - cəmi, nəfər	328	341	238	286	323	301	288	<i>Number of convicted children aged 14-17 total, person</i>
o cümlədən, cəza tədbirləri üzrə:								<i>including, by measures of punishment:</i>
cərimə edilənlər	...	36	60	85	98	69	24	<i>penalty</i>
ictimai işlərə cəlb olunanlar	...	23	14	3	2	2	3	<i>public works</i>
islah işləri ilə cəzalandırılanlar	3	26	12	17	16	11	10	<i>correctional works</i>
müəyyən müddətə azadlıqdan məhrum olunanlar	93	75	46	95	111	74	72	<i>imprisoned for specified time</i>
şərti məhkum edilənlər	97	181	106	86	96	118	66	<i>conditional sentence</i>
digər cəza tədbirləri ilə cəzalandırılanlar	135	-	-	-	-	27	113	<i>other types of punishment</i>

4.8. Azadlıqdan məhrum olunmuş 14-17 yaşda olan uşaqların cəza müddətinə görə bölgüsü (faizlə)

4.8. Distribution of children aged 14-17 convicted to deprivation of liberty by length of punishment (in percent)

	2000	2005	2010	2015	2017	2018	2019	
Azadlıqdan məhrum olunmuş 14-17 yaşda olan uşaqların sayı - cəmi, nəfər	93	75	46	95	111	74	72	<i>Number of imprisoned children aged 14-17 - total, person</i>
o cümlədən müddət üzrə, faizlə								<i>including by length of sentence, in percent</i>
5 ilədək	79,6	41,3	39,1	44,2	43,2	45,9	43,1	<i>up to 5 years</i>
5 il və yuxarı	20,4	58,7	60,9	55,8	56,8	54,1	56,9	<i>from 5 years and over</i>

14-17 yaşda olan uşaqlar arasında cinayətkarlıq və məhkumetmə
Crime and sentence among children aged 14-17

4.9. 2019-cu ildə cinayət növlərinə görə məhkum olunmuş 14-17 yaşda olan uşaqlar

4.9. Children aged 14-17 convicted by types of crime in 2019

	Cəmi	onlardan, cəza tədbirləri üzrə: of which, by measures of punishment:					
		azadlıqdan məhrum etmə	islah işləri	ictimai işlər	cərimə	şərti məhkum etmə	
	Total	imprisonment	correctional works	public works	penalty	conditional sentence	

Məhkum olunmuş

14-17 yaşda olan

uşaqların sayı -

cəmi, nəfər

288

72

10

3

24

66

Number of convicted children aged 14-17 total, person

o cümlədən, cinayət növləri üzrə:

including, the types of crimes:

qəsdən adam öldürmə

11

10

-

-

-

1

premeditated murder

qəsdən sağlamlığa ağır zərər vurma

25

9

1

-

-

14

intentional infliction of grave injury on health

qəsdən sağlamlığa az ağır zərər vurma

10

-

2

-

-

1

intentional infliction of less grave injury on health

seksual xarakterli zorakılıq hərəkətləri

9

9

-

-

-

-

forcible actions of sexual character

oğurluq

145

15

1

1

13

25

larceny

soyğunçuluq

12

5

-

-

1

4

robbery

quldurluq

10

9

-

-

1

brigandage

xuliqanlıq

19

3

5

-

2

5

hooliganism

narkotik vasitələrin və psixotrop maddələrin qanunsuz dövriyyəsi ilə bağlı cinayətlər

9

4

-

-

-

-

crimes concerning with illegal turnover of drugs and psychotropic substances

digər cinayətlər

38

8

1

2

8

15

other crimes

14-17 yaşda olan uşaqlar arasında cinayətkarlıq və məhkumetmə
Crime and sentence among children aged 14-17

4.10. 2019-cu ildə azadlıqdan məhrum olunmuş 14-17 yaşda olan uşaqların cinayət növləri və müddət üzrə bölgüsü
4.10. Distribution of children aged 14-17 convicted to deprivation of liberty by types of crimes and length of sentence in 2019

	Cəmi <i>Total</i>	o cümlədən, cəza müddətinə görə <i>including, by length of punishment</i>		Məhkum olunmuş 14-17 yaşda olan uşaqların sayına nisbətən, faizlə <i>As percent to convicted children aged 14-17</i>	
		5 ilədək <i>up to 5 years</i>	5 il və yuxarı <i>from 5 years and over</i>		
Azadlıqdan məhrum olunmuş 14-17 yaşda olan uşaqların sayı - cəmi	72	31	41	25,0	Number of imprisoned children aged 14-17 - total
o cümlədən:					<i>including:</i>
qəsdən adam öldürmə	10	-	10	90,9	<i>premeditated murder</i>
qəsdən sağlamlığa ağır zərər vurma	9	7	2	36,0	<i>intentional infliction of grave injury on health</i>
seksual xarakterli zorakılıq hərəkətləri	9	-	9	100,0	<i>forcible actions of sexual character</i>
oğurluq	15	15	-	10,3	<i>larceny</i>
soyğunçuluq	5	3	2	41,7	<i>robbery</i>
quldurluq	9	-	9	90,0	<i>brigandage</i>
xuliqanlıq	3	3	-	15,8	<i>hooliganism</i>
narkotik vasitələrin və psixotrop maddələrin qanunsuz dövriyyəsi ilə bağlı cinayətlər	4	2	2	44,4	<i>crimes concerning with illegal turnover of drugs and psychotropic substances</i>
digər cinayətlər	8	1	7	16,7	<i>other crimes</i>

5. 18 və yuxarı yaşda olan şəxslər arasında cinayətkarlıq

Crime among persons aged 18 and over

5.1. Cinayət növləri üzrə cinayət törətmiş 18-24 yaşda olan gənclər

5.1. Youth aged 18-24 committed crime by types of crime

	2000	2005	2010	2015	2017	2018	2019	
Cinayət törətmiş 18-24 yaşda olan gənclərin sayı - cəmi, nəfər	2 167	2 879	3 367	2 968	2 741	2 456	2 456	Number of youth aged 18-24 committed crime - total, person
onlardan ağır və xüsusilə ağır cinayətlər	369	483	411	324	308	of which grave and more grave crimes
<i>cinayət törətmiş 18-24 yaşda olan gənclərin ümumi sayından cinayət növləri üzrə:</i>								<i>from the total number of crimes by types of crime committed by youth aged 18-24</i>
qəsdən adam öldürmə və adam öldürməyə cəhd	72	61	90	91	51	56	56	premeditated murder and attempted murder
qəsdən sağlamlığa ağır zərər vurma	63	49	66	92	94	85	67	intentional infliction of grave injury on health
zorlama və zorlamaya cəhd	9	9	4	7	6	6	3	forcible rape and attempted rape
oğurluq	556	377	397	677	841	691	619	larceny
onlardan nəqliyyat vasitələrin	7	4	7	30	25	10	14	of which vehicles
soyğunçuluq	56	53	55	52	67	54	62	robbery
quldurluq	65	51	51	84	60	57	42	brigandage
dələduzluq	34	57	61	101	126	49	48	fraud
xuliqanlıq	269	355	362	239	222	181	174	hooliganism
narkotik vasitələrin və psixotrop maddələrin qanunsuz dövriyyəsi ilə bağlı cinayətlər	192	127	231	216	189	172	280	crimes concerning with illegal turnover of drugs and psychotropic substances
yol hərəkəti və nəqliyyat vasitələrinin istismarı								violation of traffic rules and operation of
qaydalarını pozma ¹⁾	80	84	295	318	233	249	236	vehicles ¹⁾

¹⁾ Bu göstərici yalnız cinayətkarlıqla bağlı yol nəqliyyat hadisələrini əhatə edir.

¹⁾ This indicator covers only crime related traffic accidents.

5. 18 və yuxarı yaşda olan şəxslər arasında cinayətkarlıq

Crime among persons aged 18 and over

5.2. Cinayət növləri üzrə cinayət törətmiş 25-29 yaşda olan gənclər

5.2. Youth aged 25-29 committed crime by types of crime

	2000	2005	2010	2015	2017	2018	2019	
Cinayət törətmiş 25-29 yaşda olan gənclərin sayı - cəmi, nəfər	2 160	2 775	3 270	2 958	3 022	2 937	3 201	Number of youth aged 25-29 committed crime - total, person
onlardan ağır və xüsusilə ağır cinayətlər	298	469	445	368	347	of which grave and more grave crimes
<i>cinayət törətmiş 25-29 yaşda olan gənclərin ümumi sayından cinayət növləri üzrə:</i>								<i>from the total number of crimes by types of crime committed by youth aged 25-29</i>
qəsdən adam öldürmə və adam öldürməyə cəhd	69	56	56	74	48	53	41	premeditated murder and attempted murder
qəsdən sağlamlığa ağır zərər vurma	51	39	34	49	79	61	51	intentional infliction of grave injury on health
zorlama və zorlamaya cəhd	7	8	4	11	7	6	5	forcible rape and attempted rape
oğurluq	428	260	276	454	622	577	558	larceny
onlardan nəqliyyat vasitələrin	6	5	1	18	14	14	13	of which vehicles
soyğunçuluq	26	42	51	31	58	54	60	robbery
quldurluq	37	35	20	52	36	42	37	brigandage
dələduzluq	72	71	60	172	219	196	114	fraud
xuliqanlıq	263	311	312	234	215	229	191	hooliganism
narkotik vasitələrin və psixotrop maddələrin qanunsuz dövriyyəsi ilə bağlı cinayətlər	398	312	405	349	350	323	537	crimes concerning with illegal turnover of drugs and psychotropic substances
yol hərəkəti və nəqliyyat vasitələrinin istismarı								violation of traffic rules and operation of
qaydalarını pozma ¹⁾	100	108	295	371	323	323	392	vehicles ¹⁾

¹⁾ Bu göstərici yalnız cinayətkarlıqla bağlı yol nəqliyyat hadisələrini əhatə edir.

¹⁾ This indicator covers only crime related traffic accidents.

5. 18 və yuxarı yaşda olan şəxslər arasında cinayətkarlıq

Crime among persons aged 18 and over

5.3. Cinayət növləri üzrə cinayət törətmiş 30 və yuxarı yaşda olan şəxslər

5.3. Crimes committed by persons aged 30 and over

	2000	2005	2010	2015	2017	2018	2019	
Cinayət törətmiş 30 və yuxarı yaşda olan şəxslərin sayı - cəmi, nəfər	8 006	11 095	11 613	9 919	10 501	10 863	11 779	Number of persons aged 30 and over committed crime - total, person
onlardan ağır və xüsusilə ağır cinayətlər	1 014	1 486	1 579	1 382	1 479	<i>of which grave and more grave crimes</i>
<i>cinayət törətmiş 30 və yuxarı yaşda olan şəxslərin ümumi sayından cinayət növləri üzrə:</i>								<i>from the total number of crimes by types of crime committed persons aged 30 and over</i>
qəsdən adam öldürmə və adam öldür- məyə cəhd	176	182	137	161	172	163	190	<i>premeditated murder and attempted murder</i>
qəsdən sağlamlığa ağır zərər vurma	121	87	96	139	158	132	116	<i>intentional infliction of grave injury on health</i>
zorlama və zorlamaya cəhd	22	10	9	6	23	11	10	<i>forcible rape and attempted rape</i>
oğurluq	800	518	560	824	1 075	1 127	1 126	<i>larceny</i>
onlardan nəqliyyat vasitələrin	7	2	2	32	18	21	30	<i>of which vehicles</i>
soyğunçuluq	41	57	62	69	67	113	92	<i>robbery</i>
quldurluq	66	59	58	63	90	54	31	<i>brigandage</i>
dələduzluq	460	383	342	816	1 191	1 014	709	<i>fraud</i>
xuliqanlıq	756	927	767	545	510	515	431	<i>hooliganism</i>
narkotik vasitələrin və psixotrop maddələrin qanunsuz dövriyyəsi ilə bağlı cinayətlər	1 521	1 259	1 964	1 949	1 926	1 991	2 633	<i>crimes concerning with illegal turnover of drugs and psychotropic substances</i>
yol hərəkəti və nəqliyyat vasitələrinin istismarı qaydalarını pozma ¹⁾	456	403	854	1 042	1 145	1 298	1 445	<i>violation of traffic rules and operation of vehicles ¹⁾</i>

¹⁾ Bu göstərici yalnız cinayətkarlıqla bağlı yol nəqliyyat hadisələrini əhatə edir.

¹⁾ This indicator covers only crime related traffic accidents.

6. Narkotik vasitələrin və psixotrop maddələrin qanunsuz dövriyyəsi ilə bağlı cinayətkarlıq və məhkumetmə
Crime and sentence concerning with illegal turnover of drugs and psychotropic substances

6.1. Narkotik təsir altında törədilmiş cinayətlərin və cinayət törətmiş şəxslərin sayı
6.1. Number of crimes and persons committed crime under drug influence

	2000	2005	2010	2015	2017	2018	2019	
Cinayətlərin sayı - cəmi¹⁾	11	7	13	76	29	30	18	<i>Number of crimes - total ¹⁾</i>
Cinayət törətmiş şəxslərin sayı - cəmi, nəfər	24	9	16	109	38	20	29	<i>Number of persons committed crime - total, person</i>

6.2. Narkotik vasitələrin və psixotrop maddələrin qanunsuz dövriyyəsi ilə əlaqədar cinayətlər

6.2. Crimes concerning with illegal turnover of drugs and psychotropic substances

	2000	2005	2010	2015	2017	2018	2019	
Cinayətlərin sayı - cəmi	2 370	2 114	3 161	3 156	2 899	3 239	4 383	<i>Number of crimes - total</i>
onlardan:								<i>of which:</i>
qanunsuz olaraq narkotik vasitələri, psixotrop maddələri və ya onların prekursorlarını hazırlama, istehsal etmə, əldə etmə, saxlama, daşıma, göndərmə və ya satma (maddə 234)	1 989	1 961	3 049	2 949	2 638	2 930	4 056	<i>illegal manufacturing, purchase, storage, transportation, transfer or selling of drugs, psychotropic substances or their precursors (article 234)</i>
qanunsuz olaraq tərkibində narkotik maddələr olan bitkiləri kultivasiya etmə (maddə 237)	330	141	105	193	201	234	268	<i>illegal cultivation of the plants, containing drugs (article 237)</i>

¹⁾ Narkotik təsir altında narkotik vasitələrin və psixotrop maddələrin qanunsuz dövriyyəsi ilə bağlı törədilmiş cinayətlər

¹⁾ *Committed crimes related with illegal turnover of drugs and psychotropic substances under drug influence*

**Narkotik vasitələrin və psixotrop maddələrin qanunsuz
dövriyyəsi ilə bağlı cinayətkarlıq və məhkumetmə**
*Crime and sentence concerning with illegal turnover of drugs
and psychotropic substances*

**6.3. Narkotik vasitələrin və psixotrop maddələrin qanunsuz dövriyyəsi ilə bağlı
cinayət törətmiş şəxslər**

6.3. Persons committed crime concerning with illegal turnover of drugs and psychotropic substances

	2000	2005	2010	2015	2017	2018	2019	
Cinayət törətmiş şəxslərin sayı - cəmi, nəfər	2 120	1 707	2 602	2 521	2 469	2 492	3 464	<i>Number of persons committed crime - total, person</i>
onlardan:								<i>of which:</i>
əvvəllər də cinayət törədənlər	473	529	578	917	936	927	906	<i>persons earlier committed crime</i>
işləməyənlər və ya oxumayanlar	1 833	1 612	2 408	2 261	2 183	2 148	2 436	<i>unemployed and uneducated</i>
qadınlar	186	56	60	52	36	43	97	<i>women</i>
onlardan işləyənlər	77	54	59	52	36	41	97	<i>of which employed</i>
əcənəbilər	68	49	46	51	30	39	97	<i>foreigners</i>

**6.4. Narkotik vasitələrin və psixotrop maddələrin qanunsuz dövriyyəsi ilə bağlı
cinayət törətmiş şəxslərin yaş bölgüsü**

*6.4. Age distribution of persons committed crime concerning with illegal turnover of drugs
and psychotropic substances*

	2000	2005	2010	2015	2017	2018	2019	
Cinayət törətmiş şəxslərin sayı - cəmi, nəfər	2 120	1 707	2 602	2 521	2 469	2 492	3 464	<i>Number of persons committed crime - total, person</i>
o cümlədən:								<i>including:</i>
14-17 yaşda	6	6	2	7	4	6	14	<i>14-17 years</i>
18-29 yaşda	590	439	636	565	539	495	817	<i>18-29 years</i>
30 yaş və yuxarı	1 524	1 262	1 964	1 949	1 926	1 991	2 633	<i>30 years and over</i>

**Narkotik vasitələrin və psixotrop maddələrin qanunsuz
dövriyyəsi ilə bağlı cinayətkarlıq və məhkumetmə**
*Crime and sentence concerning with illegal turnover of drugs
and psychotropic substances*

6.5. Müsadirə olunmuş narkotik vasitələr və psixotrop maddələr ¹⁾
6.5. Confiscated drugs and psychotropic substances ¹⁾

	2000	2005	2010	2015	2017	2018	2019	
Müsadirə olunmuş narkotik vasitələr və psixotrop maddələr - cəmi, kq	145,5	245,0	871,3	1 014,7	1 154,2	2 526,3	3 317,5	Confiscated drugs and psychotropic substances - total, kg
o cümlədən:								including:
tiryək	79,6	35,0	49,9	200,2	220,9	362,5	288,2	opium
heroin	5,7	13,4	122,5	67,4	188,0	1 194,6	2 066,6	heroin
marixuana	56,5	150,0	375,6	646,7	659,3	755,6	822,1	marijuana
həşiş və həşiş yağı	3,5	38,5	303,1	51,5	19,3	89,2	22,8	hashish and hashish oil
digər	0,2	8,1	20,2	48,9	66,7	124,4	117,8	other
onlardan qaçaqmalçılıq yolu ilə daxil olmuşdur	29,1	33,1	295,9	279,0	328,3	1 412,3	2 211,0	of which by contraband
Narkotik vasitələr hazırlamaq üçün xammal, kq	1 411,5	539,9	2 186,2	6 423,2	2 634,3	4 689,1	10 013,4	Raw material for preparation of drugs, kg
o cümlədən:								including:
xaş-xaş (yaşıl kütlə)	560,6	42,7	0,3	-	2,6	6,4	0,1	opium poppy
çətənə	850,9	497,2	2 185,9	6 423,2	2 631,7	4 682,7	10 013,3	hemp

¹⁾ Azərbaycan Respublikasının Daxili İşlər və Ədliyyə nazirlikləri, Baş Prokurorluq, Dövlət Gömrük Komitəsi və Dövlət Sərhəd Xidməti tərəfindən müsadirə edilmiş narkotik vasitələr və psixotrop maddələr göstərilmişdir.

¹⁾ The table includes information on confiscation of drugs and psychotropic substances by Ministry of Internal Affairs, Ministry of Justice, Prosecutor General's Office, State Customs Committee and State Border Service.

**Narkotik vasitələrin və psixotrop maddələrin qanunsuz
dövriyyəsi ilə bağlı cinayətkarlıq və məhkumetmə**
*Crime and sentence concerning with illegal turnover of drugs
and psychotropic substances*

**6.6. Narkotik vasitələrin və psixotrop maddələrin qanunsuz
dövriyyəsi ilə bağlı məhkum olunanlara tətbiq olunmuş cəza tədbirləri**
*6.6. Measures of punishment applied to convicts
concerning with illegal turnover of drugs and psychotropic substances*

	2000	2005	2010	2015	2017	2018	2019	
Narkotik vasitələrin və psixotrop maddələrin qanunsuz dövriyyəsi ilə bağlı məhkum olunanların sayı - cəmi, nəfər	1 658	1 669	2 569	2 489	2 545	2 431	3 242	Convicts concerning with illegal turnover of drugs and psychotropic substances - total, person
o cümlədən, cəza tədbirləri üzrə:								including, by measures of punishment:
cərimə edilənlər	24	32	19	32	55	35	26	penalty
ictimai işlərə cəlb olunanlar	...	-	-	-	1	1	-	public works
islah işləri ilə cəzalandırılanlar	...	1	3	-	6	4	2	correctional works
azadlığın məhdudlaşdırılması ilə cəzalandırılanlar ¹⁾	1	9	3	X	-	295	972	restriction of liberty ¹⁾
müəyyən müddətə azadlıqdan məhrum olunanlar	1 352	1 600	2 534	2 445	2 453	2 067	2 200	imprisoned for specified time
şərti məhkum edilənlər	189	27	10	12	29	29	37	conditional sentence
digər cəza tədbirləri ilə cəzalandırılanlar	92	-	-	-	1	-	5	other types of punishment

**6.7. Narkotik vasitələrin və psixotrop maddələrin qanunsuz dövriyyəsi
ilə bağlı azadlıqdan məhrum olunanların cəza müddətinə görə bölgüsü**
*6.7. Distribution of persons confined concerning with illegal turnover of drugs
and psychotropic substances by length of punishment*

	2000	2005	2010	2015	2017	2018	2019	
Müəyyən müddətə azadlıqdan məhrum olunanlar - cəmi, nəfər	1 352	1 600	2 534	2 445	2 453	2 067	2 200	Imprisoned for specified time - total, person
o cümlədən:								including:
2 ilə qədər	592	803	1 442	1 763	1 684	1 293	1 208	up to 2 years
2 ildən 5 ilə qədər	531	532	659	325	407	410	414	from 2 to 5 years
5 ildən 10 ilə qədər	215	225	311	303	319	310	513	from 5 to 10 years
10 ildən 20 ilə qədər	14	40	122	54	43	54	65	from 10 to 20 years

¹⁾ Cəza növü 31.05.2011-ci il tarixdən 20.10.2017-ci il tarixinədək Azərbaycan Respublikasının Cinayət Məcəlləsindən çıxarılmışdır.

¹⁾ The type of punishment was excluded from the Criminal Code of the Republic of Azerbaijan from 31.05.2011 to 20.10.2017.

Narkotik vasitələrin və psixotrop maddələrin qanunsuz dövriyyəsi ilə bağlı cinayətkarlıq və məhkumetmə
Crime and sentence concerning with illegal turnover of drugs and psychotropic substances

6.8. Narkotik vasitələrin və psixotrop maddələrin qanunsuz dövriyyəsi ilə bağlı məhkum olunanların tərkibi
6.8. Composition of convicts concerning with illegal turnover of drugs and psychotropic substances

	2000	2005	2010	2015	2017	2018	2019	
Narkotik vasitələrin və psixotrop maddələrin qanunsuz dövriyyəsi ilə bağlı məhkum olunanların sayı - cəmi, nəfər	1 658	1 669	2 569	2 489	2 545	2 431	3 242	<i>Convicts concerning with illegal turnover of drugs and psychotropic substances - total, person</i>
onlardan:								<i>of which:</i>
cinsinə görə:								<i>by sex:</i>
kişilər	1 558	1 617	2 522	2 444	2 509	2 395	3 164	<i>men</i>
qadınlar	100	52	47	45	36	36	78	<i>women</i>
yaşına görə:								<i>by age:</i>
14-17 yaşda	3	6	5	9	9	6	9	<i>aged 14-17 years</i>
18 yaş və yuxarı	1 655	1 663	2 564	2 480	2 536	2 425	3 233	<i>18 years and over</i>
məşğulluğuna görə:								<i>by employment:</i>
fəhlələr	93	53	43	51	60	83	48	<i>workers</i>
qulluqçular	15	6	2	1	4	2	2	<i>employees</i>
kənd təsərrüfatı işçiləri	3	2	15	7	2	2	2	<i>agricultural workers</i>
hərbi qulluqçular	5	5	8	6	14	12	6	<i>military servants</i>
təhsil alanlar	3	2	1	7	5	5	6	<i>students</i>
əmək qabiliyyətli yaşda olub, işləməyən və oxumayanlar	1 446	1 498	2 243	1 905	1 844	1 609	1 768	<i>able-bodied unemployed and uneducated persons</i>
digər	93	103	257	512	616	718	1 410	<i>other</i>
təhsilinə görə:								<i>by education:</i>
ali	...	79	104	109	106	83	136	<i>high</i>
orta və orta ixtisas	...	1 516	2 404	1 977	2 047	2 005	2 469	<i>secondary and secondary specialized</i>
digər	...	74	61	403	392	343	637	<i>other</i>

7. Sərxoş vəziyyətdə törədilmiş cinayətlər və məhkumetmə

Crimes committed in drunken state and conviction

7.1. Sərxoş vəziyyətdə törədilmiş cinayətlər

7.1. Crimes committed in drunken state

	2000	2005	2010	2015	2017	2018	2019	
Qeydə alınmış cinayətlərin sayı - cəmi ¹⁾	630	574	659	572	459	365	241	Number of registered crimes - total ¹⁾
onlardan:								of which:
ağır və xüsusilə ağır cinayətlər	275	101	98	105	92	57	43	grave and more grave
qəsdən adam öldürmə və adam öldürməyə cəhd	32	36	39	19	14	16	10	premeditated murder and attempted murder
qəsdən sağlamlığa ağır zərər vurma	38	22	28	31	25	21	10	intentional infliction of grave injury on health
zorlama və zorlamaya cəhd	13	6	7	5	7	2	1	forcible rape and attempted rape
oğurluq	102	58	42	44	48	44	45	larceny
onlardan: mənzillərdən	38	15	11	11	18	24	7	of which: from apartments
soyğunçuluq	9	18	11	9	8	9	6	robbery
quldurluq	14	7	6	6	6	1	1	brigandage
dələduzluq	2	1	-	1	-	-	-	fraud
xuliqanlıq	217	197	176	113	85	82	26	hooliganism
narkotik vasitələrin və psixotrop maddələrin qanunsuz dövriyyəsi ilə bağlı cinayətlər	20	13	7	2	4	1	1	crimes concerning with illegal turnover of drugs and psychotropic substances
zərərçəkənin ölümü ilə nəticələnən yol-nəqliyyat hadisələri	7	26	30	36	34	18	17	traffic accidents resulted with death of victim

¹⁾ Hesabat ilində cinayət işlərinin istintaqı tamamlanmış və ya sadələşdirilmiş icraat üzrə yekun protokolu təsdiq edilmiş cinayətlər.

¹⁾ It includes crimes investigation of which was finalized or concluding protocol on simplified execution was confirmed in the reporting year.

Sərxoş vəziyyətdə törədilmiş cinayətlər və məhkumetmə
Crimes committed in drunken state and conviction

7.2. Sərxoş vəziyyətdə cinayət törətmiş şəxslər
7.2. Persons committed crime in drunken state

	2000	2005	2010	2015	2017	2018	2019	
Cinayət törətmiş şəxslərin sayı - cəmi, nəfər	690	686	718	691	520	424	278	Number of persons committed crime - total, person
cinayət törətmiş şəxslərin ümumi sayına nisbətən, faizlə	5,3	4,0	3,8	4,2	3,1	2,5	1,6	as percent to total number of persons committed crime
o cümlədən cinayət növləri üzrə:								including by types of crime:
qəsdən adam öldürmə və adam öldürməyə cəhd	45	49	47	37	38	31	18	premeditated murder and attempted murder
onlardan qəsdən adam öldürmə	33	35	35	26	28	24	13	of which premeditated murder
qəsdən sağlamlığa ağır zərər vurma	49	25	28	49	46	26	12	intentional infliction of grave injury on health
zorlama və zorlamaya cəhd	12	8	5	6	10	2	2	forcible rape and attempted rape
oğurluq	111	76	46	59	51	39	26	larceny
soyğunçuluq	18	20	7	8	3	11	7	robbery
quldurluq	14	11	13	18	11	2	2	brigandage
dələduzluq	3	1	-	1	2	-	2	fraud
xuliqanlıq	264	269	223	159	131	109	42	hooliganism
digər cinayətlər	174	227	349	354	228	204	167	other crimes

Sərxoş vəziyyətdə törədilmiş cinayətlər və məhkumetmə
Crimes committed in drunken state and conviction

7.3. Sərxoş vəziyyətdə törədilmiş cinayətlər üzrə məhkum olunanlar
(cinayət fəsiləri üzrə)
7.3. Persons of convicted for crimes committed in drunken state
(by chapters of crime)

	2005	2010	2015	2017	2018	2019	
Məhkum olunanların sayı - cəmi, nəfər	1 011	610	348	192	243	206	Number of convicts - total, person
o cümlədən:							including:
həyat və sağlamlıq əleyhinə	256	180	94	59	81	67	against life and health
yekuna görə, faizlə	25,3	29,5	27,0	30,7	33,3	32,5	as percent to total
şəxsiyyətin azadlığı və ləyaqəti əleyhinə	19	6	-	-	-	-	against person's sexual immunity and sexual liberty
yekuna görə, faizlə	1,9	1,0	-	-	-	-	as percent to total
mülkiyyət əleyhinə	186	116	72	38	43	43	against property
yekuna görə, faizlə	18,4	19,0	20,7	19,8	17,7	20,9	as percent to total
ictimai təhlükəsizlik əleyhinə	424	213	104	62	73	55	against public safety
yekuna görə, faizlə	41,9	34,9	29,9	32,3	30,0	26,7	as percent to total
narkotik vasitələrin və psixotrop maddələrin qanunsuz dövriyyəsi ilə əlaqədar	17	10	2	2	6	2	concerning with illegal turnover of drugs and psychotropic substances
yekuna görə, faizlə	1,7	1,6	0,6	1,0	2,5	1,0	as percent to total
hərəkət təhlükəsizliyi və nəqliyyat vasitələrinin istismarı qaydaları əleyhinə	42	52	39	20	22	23	crimes against traffic and operation of transport safety
yekuna görə, faizlə	4,2	8,5	11,2	10,4	9,1	11,2	as percent to total
idarəetmə qaydası əleyhinə	52	25	26	3	9	3	against management rules
yekuna görə, faizlə	5,1	4,1	7,5	1,6	3,7	1,5	as percent to total
digər cinayətlər	15	8	11	8	9	13	other crimes
yekuna görə, faizlə	1,5	1,4	3,1	4,2	3,7	6,2	as percent to total

8. İqtisadi sahədə cinayətkarlıq və məhkumetmə

Crime and conviction in the field of economy

8.1. İqtisadi fəaliyyət sahəsi üzrə qeydə alınmış cinayətlər

8.1. Crimes registered in the field of economy

	2000	2005	2010	2015	2017	2018	2019	
Qeydə alınmış cinayətlərin sayı - cəmi	623	491	982	2 553	1 058	1 156	1 244	Number of registered crimes - total
o cümlədən:								including:
qanunsuz və yalançı sahibkarlıq	...	16	35	101	9	47	21	illegal and fictitious entrepreneurship
yekuna görə, faizlə	...	3,3	3,6	4,0	0,9	4,1	1,7	as percent to total
saxta pul və ya qiymətli kağızlar hazırlama, əldə etmə və ya satma	45	15	32	45	22	38	27	preparation, purchase or selling of counterfeit money or securities
yekuna görə, faizlə	7,2	3,1	3,3	1,8	2,1	3,3	2,2	as percent to total
qaçaqmalçılıq	...	102	250	303	374	559	709	contraband
yekuna görə, faizlə	...	20,8	25,5	11,9	35,3	48,4	57,0	as percent to total
istehlakçıları aldatma və ya pis keyfiyyətli məhsul istehsal etmə və satma	...	5	19	11	8	18	32	consumer fraud or producing and selling of the products of poor quality
yekuna görə, faizlə	...	1,0	1,9	0,4	0,8	1,5	2,6	as percent to total
vergiləri, işsizlikdən sığorta və ya məcburi dövlət sosial sığorta haqlarını ödəməkdən yayınma	...	341	594	2013	496	246	225	evasion from payment taxes, fees on unemployment insurance or mandatory state social insurance
yekuna görə, faizlə	...	69,5	60,5	78,8	46,9	21,3	18,1	as percent to total
digər cinayətlər	578	12	52	80	149	248	230	other crimes
yekuna görə, faizlə	92,8	2,3	5,2	3,1	14,0	21,4	18,4	as percent to total

İqtisadi sahədə cinayətkarlıq və məhkumetmə *Crime and conviction in the field of economy*

8.2. İqtisadi fəaliyyət sahəsi üzrə cinayət törətmiş kişilər və qadınlar (faizlə) *8.2. Men and women committed crime in the field of economy (in percent)*

	2000	2005	2010	2015	2017	2018	2019	
Cəmi	100,0	100,0	100,0	100,0	100,0	100,0	100,0	Total
o cümlədən:								including:
kişilər	91,6	95,9	92,9	92,4	92,3	94,9	92,9	men
qadınlar	8,4	4,1	7,1	7,6	7,7	5,1	7,1	women

8.3. İqtisadi fəaliyyət sahəsi üzrə cinayət törətmiş şəxslərin yaş bölgüsü *8.3. Age distribution of persons committed crime in the field of economy*

	2000	2005	2010	2015	2017	2018	2019	
Cinayət törətmiş şəxslərin sayı - cəmi, nəfər	1 028	267	397	1151	585	506	702	Number of persons committed crime - total, person
o cümlədən:								including:
14-17 yaşda	2	-	4	4	2	1	2	aged 14-17 years
18-24 yaşda	20	5	33	93	39	33	51	aged 18-24 years
25-29 yaşda	63	27	41	137	69	60	99	aged 25-29 years
30 yaş və yuxarı	943	235	319	917	475	412	550	30 years and over

8.4. Cinayətin növləri üzrə iqtisadi fəaliyyət sahəsində cinayət törətmiş şəxslər *8.4. Persons committed crime in the field of economy by types of crime*

	2000	2005	2010	2015	2017	2018	2019	
Cinayət törətmiş şəxslərin sayı - cəmi, nəfər	1 028	267	397	1151	585	506	702	Number of persons committed crime - total, person
onlardan:								of which:
qaçaqmalçılıq	...	56	86	133	209	207	383	contraband
saxta pul və ya qiymətli kağızlar hazırlama, əldə etmə və ya satma	57	12	30	28	19	25	18	preparation, purchase or selling of counterfeit money or securities
vergiləri, işsizlikdən sığorta və ya məcburi dövlət sosial sığorta haqlarını ödəməkdən yayınma	...	173	221	899	179	110	122	evasion from payment taxes, fees on unemployment insurance or mandatory state social insurance
istehlakçıları aldatma və ya pis keyfiyyətli məhsul istehsal etmə və satma	...	5	9	10	5	6	13	consumer fraud or producing and selling of the products of poor quality

İqtisadi sahədə cinayətkarlıq və məhkumetmə *Crime and conviction in the field of economy*

8.5. İqtisadi fəaliyyət sahəsi üzrə cinayət məsuliyyətinə cəlb olunmuş şəxslər *8.5. Persons charged with criminal liability in the field of economy*

	2000	2005	2010	2015	2017	2018	2019	
Cinayət məsuliyyətinə cəlb olunanlar - cəmi, nəfər	695	218	189	350	438	418	602	Persons charged with criminal liability - total, person
o cümlədən:								including:
qaçaqmalçılıq	...	56	81	132	191	202	368	contraband
saxta pul və ya qiymətli kağızlar hazırlama, əldə etmə və ya satma	57	11	29	28	19	25	18	preparation, purchase or selling of counterfeit money or securities
vergiləri, işsizlikdən sığorta və ya məcburi dövlət sosial sığorta haqlarını ödəməkdən yayınma	...	129	36	128	68	33	46	evasion from payment taxes, fees on unemployment insurance or mandatory state social insurance
istehlakçıları aldatma və ya pis keyfiyyətli məhsul istehsal etmə və satma	...	5	9	8	3	6	13	consumer fraud or producing and selling of the products of poor quality
digər	638	17	34	54	157	152	157	other
Yekuna görə faizlə								
<i>As percent to total</i>								
Cəmi	100,0	100,0	100,0	100,0	100,0	100,0	100,0	Total
o cümlədən:								including:
qaçaqmalçılıq	...	25,7	42,9	37,7	43,6	48,3	61,1	contraband
saxta pul və ya qiymətli kağızlar hazırlama, əldə etmə və ya satma	8,2	5,0	15,3	8,0	4,3	6,0	3,0	preparation, purchase or selling of counterfeit money or securities
vergiləri, işsizlikdən sığorta və ya məcburi dövlət sosial sığorta haqlarını ödəməkdən yayınma	...	59,2	19,0	36,6	15,5	7,9	7,6	evasion from payment taxes, fees on unemployment insurance or mandatory state social insurance
istehlakçıları aldatma və ya pis keyfiyyətli məhsul istehsal etmə və satma	...	2,3	4,8	2,3	0,7	1,4	2,2	consumer fraud or producing and selling of the products of poor quality
digər	91,8	7,8	18,0	15,4	35,9	36,4	26,1	other

İqtisadi sahədə cinayətkarlıq və məhkumetmə
Crime and conviction in the field of economy

8.6. İqtisadi fəaliyyət sahəsində törədilən cinayətlər üzrə məhkum olunanlar

8.6. Persons convicted on crimes committed in the field of economy

	2005	2010	2015	2017	2018	2019	
Məhkum olunanlar - cəmi, nəfər	234	251	281	428	424	556	Number of convicts - total, person
onlardan qadınlar	8	13	13	19	25	43	of which women
Məşğulluğuna görə:							By occupation:
fəhlə	37	19	21	25	20	38	worker
qulluqçu	29	7	2	2	3	3	employee
kəndli (fermer)							peasant (farmer)
təsərrüfatının üzvü	-	3	-	1	-	-	farm's member
əmək qabiliyyətli yaşda olub, işləməyən və oxumayanlar	126	173	178	263	231	283	able-bodied unemployed and uneducated persons
digər	42	49	80	137	170	232	other
Təhsili üzrə:							By education:
ali	78	52	56	112	81	131	higher
orta və orta ixtisas	147	193	198	282	305	367	secondary and secondary specialized
digər	9	6	27	34	38	58	other

8.7. İqtisadi fəaliyyət sahəsində törədilən cinayətlər üzrə məhkumlara tətbiq olunmuş cəza tədbirləri

8.7. Measures of punishment applied to convicts by crimes committed in the field of economy

	2005	2010	2015	2017	2018	2019	
Məhkum olunanların sayı - cəmi	234	251	281	428	424	556	Number of convicts - total, person
o cümlədən, cəza tədbirləri üzrə:							including, by measures of punishment:
cərimə edilənlər	30	52	28	110	119	171	penalty
islah işləri ilə cəzalandırılanlar	11	5	18	30	27	34	correctional works
azadlığın məhdudlaşdırılması ilə cəzalandırılanlar ¹⁾	42	19	X	-	2	16	restriction of liberty ¹⁾
müəyyən müddətə azadlıqdan məhrum olunanlar	123	129	166	147	149	158	imprisoned for specified time
şərti məhkum edilənlər	26	46	63	141	121	177	conditional sentence
digər cəza növləri ilə cəzalandırılanlar	2	-	6	-	6	-	other types of punishment

¹⁾ Cəza növü 31.05.2011-ci il tarixdən 20.10.2017-ci il tarixinədək Azərbaycan Respublikasının Cinayət Məcəlləsindən çıxarılmışdır.

¹⁾ The type of punishment was excluded from the Criminal Code of the Republic of Azerbaijan from 31.05.2011 to 20.10.2017.

İqtisadi sahədə cinayətkarlıq və məhkumetmə
Crime and conviction in the field of economy

**8.8. İqtisadi fəaliyyət sahəsində törədilən cinayətlər üzrə
azadlıqdan məhrum olunanların cəza müddətinə görə bölgüsü**

***8.8. Distribution by length of punishment of convicts
by crimes committed in the field of economy activity***

	2005	2010	2015	2017	2018	2019	
Müəyyən müddətə azadlıqdan məhrum olunanlar - cəmi, nəfər	123	129	166	147	149	158	<i>Imprisoned for specified time - total, person</i>
o cümlədən:							<i>including:</i>
2 ilə qədər	44	42	27	16	30	15	<i>up to 2 years</i>
2 ildən 5 ilə qədər	49	36	113	104	91	127	<i>from 2 to 5 years</i>
5 ildən 10 ilə qədər	30	49	25	27	28	11	<i>from 5 to 10 years</i>
10 ildən 20 ilə qədər	-	2	1	-	-	5	<i>from 10 to 20 years</i>

9. Məhkum olunanların sayı, tərkibi və cəza növləri

Structure, number and types of punishment of convicted persons

9.1. Cinayət növləri üzrə məhkum olunanlar

9.1. Convicted persons by types of crime

	2000	2005	2010	2015	2017	2018	2019	
Məhkum olunanların sayı - cəmi, nəfər	14 605	13 711	14 312	13 270	13 733	12 433	12 945	Number of convicts - total, person
o cümlədən cinayət növləri üzrə:								<i>including by types of crime:</i>
qəsdən adam öldürmə	284	326	264	333	262	260	231	<i>premeditated murder</i>
qəsdən sağlamlığa ağır zərər vurma	184	185	173	300	344	344	277	<i>intentional infliction of grave injury on health</i>
adam oğurluğu	...	51	14	68	19	55	23	<i>kidnapping</i>
zorlama və zorlamaya cəhd	39	35	25	25	30	21	19	<i>forcible rape and attempted rape</i>
oğurluq	1 541	1 234	1 384	1 920	2 561	2 488	2 454	<i>larceny</i>
soyğunçuluq	115	188	206	159	239	246	246	<i>robbery</i>
quldurluq	75	160	116	164	208	167	128	<i>brigandage</i>
dələduzluq	329	487	521	950	1 366	895	778	<i>fraud</i>
xuliqanlıq	853	1 525	1 368	935	780	860	734	<i>hooliganism</i>
rüşvətxorluq	45	43	13	22	42	73	124	<i>bribery</i>
narkotik vasitələrin və psixotrop maddələrin qanunsuz dövriyyəsi ilə əlaqədar cinayətlər	1 658	1 669	2 569	2 489	2 545	2 431	3 242	<i>crimes concerning with illegal turnover of drugs and psychotropic substances</i>
hərəkət təhlükəsizliyi və nəqliyyat vasitələrinin istismarı qaydaları əleyhinə olan cinayətlər	369	970	1 236	1 455	1 080	721	653	<i>crimes against traffic and operation of transport safety</i>
digər cinayətlər	9 113	6 838	6 423	4 450	4 257	3 872	4 036	<i>other crimes</i>

Məhkum olunanların sayı, tərkibi və cəza növləri
Structure, number and types of punishment of convicted persons

9.2. Ağır və xüsusilə ağır cinayətlər üzrə məhkum olunanlar

9.2. Convicts on grave and more grave crimes

	2001	2005	2010	2015	2017	2018	2019	
Məhkum olunanların sayı - cəmi, nəfər	13 688	14 206	14 312	13 270	13 733	12 433	12 945	Number of convicts - total, person
onlardan faizlə:								<i>of which in percent:</i>
ağır cinayətlərə görə	12,2	8,8	10,6	13,7	15,8	14,3	15,9	<i>by grave crimes</i>
xüsusilə ağır cinayətlərə görə	4,2	1,7	1,7	2,5	2,4	2,5	1,8	<i>by more grave crimes</i>

9.3. Cinayət növləri üzrə 18 və yuxarı yaşda olan məhkumlar

9.3. Convicts aged 18 and over by types of crime

	2000	2005	2010	2015	2017	2018	2019	
Məhkum olunanların sayı - cəmi, nəfər	14 277	13 370	14 074	12 984	13 410	12 132	12 657	Number of convicts total, person
o cümlədən:								<i>including:</i>
qəsdən adam öldürmə	278	315	254	320	256	255	220	<i>premeditated murder</i>
qəsdən sağlamlığa ağır zərər vurma	168	173	159	276	304	306	252	<i>intentional infliction of grave injury on health</i>
zorlama və zorlamaya cəhd	38	31	23	25	30	21	19	<i>forcible rape and attempted rape</i>
oğurluq	1 392	1 110	1 288	1 782	2 409	2 337	2 309	<i>larceny</i>
soyğunçuluq	108	169	198	151	218	233	234	<i>robbery</i>
quldurluq	71	149	112	160	196	155	118	<i>brigandage</i>
dələduzluq	329	487	519	950	1 364	895	778	<i>fraud</i>
xuliqanlıq	834	1 470	1 338	919	763	840	715	<i>hooliganism</i>
rüşvətxorluq	45	43	13	22	42	73	124	<i>bribery</i>
narkotik vasitələrin və psixotrop maddələrin qanunsuz dövriyyəsi ilə bağlı cinayətlər	1 655	1 663	2 564	2 483	2 536	2 425	3 233	<i>crimes concerning with illegal turnover of drugs and psychotropic substances</i>
digər cinayətlər	9 359	7 760	7 606	5 896	5 292	4 592	4 655	<i>other crimes</i>

Məhkum olunanların sayı, tərkibi və cəza növləri
Structure, number and types of punishment of convicted persons

9.4. Məhkum olunanların tərkibi (faizlə)

9.4. Structure of convicts (in percent)

	2000	2005	2010	2015	2017	2018	2019	
Məhkum olunanların sayı - cəmi	100,0	100,0	100,0	100,0	100,0	100,0	100,0	Number of convicts - total
o cümlədən:								including:
14-17 yaşda	2,1	2,5	1,7	2,2	2,4	2,4	2,2	aged 14-17 years
18 yaş və yuxarı	97,9	97,5	98,3	97,8	97,6	97,6	97,8	18 years and over
Məhkum olunanların ümumi sayından:								From total convicts:
qadınlar	5,5	9,3	7,5	4,5	4,3	4,6	4,4	women
əvvəllər də məhkum olunanlar	11,5	3,9	9,3	17,6	15,2	16,6	19,2	persons sentenced earlier
əmək qabiliyyətli yaşda olub, işləməyən və oxumayanlar	54,1	69,9	68,1	62,4	60,5	55,6	48,9	able-bodied unemployed and uneducated persons

Məhkum olunanların sayı, tərkibi və cəza növləri
Structure, number and types of punishment of convicted persons

9.5. Məhkumlara tətbiq olunmuş cəza tədbirləri
9.5. Measures of punishment applied to convicts

	2000	2005	2010	2015	2017	2018	2019	
Məhkum olunanların sayı - cəmi	14 605	13 711	14 312	13 270	13 733	12 433	12 945	Number of convicts - total
o cümlədən, cəza tədbirləri üzrə:								including, by measures of punishment:
cərimə edilənlər	850	2 957	3 233	2 283	2 927	1 662	1 100	penalty
ictimai işlərə cəlb olunanlar	176	658	361	109	141	141	160	public works
islah işləri ilə cəzalandırılanlar	1 432	1 792	1 912	1 818	1 645	1 247	854	correctional works
azadlığın məhdudlaşdırılması ilə cəzalandırılanlar ¹⁾	74	810	849	-	-	1 014	3 099	restriction of liberty ¹⁾
müəyyən müddətə azadlıqdan məhrum olunanlar	6 076	5 625	6 394	7 826	7 259	6 374	6 002	confined for specified time
şərti məhkum olunanlar	3 323	1 562	1 218	1 102	1 634	1 648	1 425	conditional sentence
digər cəza növləri ilə cəzalandırılanlar	2 674	307	345	132	127	347	305	other types of punishment

9.6. Azadlıqdan məhrum olunanların cəza müddətinə görə bölgüsü
9.6. Distribution of convicts deprived of liberty by length of punishment

	2000	2005	2010	2015	2017	2018	2019	
Azadlıqdan məhrum olunanların sayı - cəmi, nəfər	6 099	5 638	6 409	7 830	7 264	6 381	6 007	Number of imprisoned for specified time - total, persons
o cümlədən:								including:
2 ilə qədər	1 688	1 964	2 516	3 510	2 963	2 216	1 923	up to 2 years
2 ildən 5 ilə qədər	2 992	2 389	2 415	2 483	2 485	2 752	2 641	from 2 to 5 years
5 ildən 10 ilə qədər	1 163	933	1 082	1 378	1 391	1 031	1 112	from 5 to 10 years
10 ildən 20 ilə qədər	233	339	381	455	420	375	326	from 10 to 20 years
ömürlük	23	13	15	4	5	7	5	life imprisonment

¹⁾ Cəza növü 31.05.2011-ci il tarixdən 20.10.2017-ci il tarixinədək Azərbaycan Respublikasının Cinayət Məcəlləsindən çıxarılmışdır.

¹⁾ The type of punishment was excluded from the Criminal Code of the Republic of Azerbaijan from 31.05.2011 to 20.10.2017.

10. Birinci instansiya məhkəmələrinin işi

Cases of first instance courts

10.1. 2019-cu ildə cinayət növləri üzrə birinci instansiya məhkəmələrinə daxil olan işlər

10.1. Cases entered to courts of first instance by types of crime in 2019

	Cəmi <i>Total</i>	o cümlədən <i>including</i>			
		cinayət işləri <i>criminal cases</i>	məhkəməyədək sadələşdirilmiş icraat materialları <i>pretrial simplified execution materials</i>	xüsusi ittiham qaydasında şikayətlər <i>complaints by private accusal</i>	
Daxil olan işlərin sayı - cəmi	13 072	11 680	1 053	339	<i>Number of entered cases - total</i>
onlardan:					<i>of which:</i>
həyat və sağlamlıq əleyhinə olan cinayətlər	2 401	1 451	947	3	<i>crimes against life and health</i>
şəxsiyyətin azadlığı və ləyaqəti əleyhinə olan cinayətlər	377	43	-	334	<i>crimes against personal liberty and dignity</i>
şəxsiyyətin cinsi toxunulmazlığı və cinsi azadlığı əleyhinə olan cinayətlər	148	148	-	-	<i>crimes against person's sexual immunity and sexual liberty</i>
mülkiyyət əleyhinə olan cinayətlər	3 036	3 016	20	-	<i>crimes against property</i>
iqtisadi fəaliyyət sahəsində olan cinayətlər	479	479	-	-	<i>crimes in the field of economic activity</i>
ictimai təhlükəsizlik əleyhinə olan cinayətlər	828	786	42	-	<i>crimes against public safety</i>
narkotik vasitələrin və psixotrop maddələrin qanunsuz dövriyyəsi ilə əlaqədar cinayətlər	3 113	3 113	-	-	<i>crimes concerning with illegal turnover of drugs and psychotropic substances</i>
hərəkət təhlükəsizliyi və nəqliyyat vasitələrinin istismar qaydaları əleyhinə olan cinayətlər	848	836	12	-	<i>crimes against traffic and operation of transport safety</i>
ədalət mühakiməsi əleyhinə olan cinayətlər	408	408	-	-	<i>crimes against administration of justice</i>
hərbi xidmət əleyhinə olan cinayətlər	749	749	-	-	<i>crimes against military service</i>

Birinci instansiya məhkəmələrinin işi
Cases of first instance courts

10.2. Cinayət işlərinin hərəkəti
10.2. Movement of criminal cases

	2005	2010	2015	2017	2018	2019	
Məhkəmə hazırlıq iclasının qərarı ilə baxılmış işlər - cəmi	699	256	435	453	500	573	Cases tried by decision of pre-paratory session of courts - total
o cümlədən:							including:
xüsusi ittiham qaydasında şikayətin icraata qəbul edilməsindən imtina olunmuşdur	190	122	208	235	249	262	refused to take for appeal proceeding in a manner of special accusation
iş məhkəmə aidiyyəti üzrə göndərilmişdir	406	72	68	59	58	68	cases were referred in accordance with court relevance principle
cinayət işi və ya məhkəməyə-dək sadələşdirilmiş icraat materiallarına baxılmasına xitam verilmiş və prokurora qaytarılmışdır	30	58	152	140	137	177	proceeding of cases or pre-trial simplified execution materials were terminated and returned to prosecutor
cinayət işi və ya məhkəməyə-dək sadələş-dirilmiş icraat materi-alları üzrə icraata xitam verilmişdir	73	4	7	19	56	66	proceeding of cases or pre-trial simplified execution materials were terminated
Məhkəmə baxışında çıxarılmış yekun qərarlar üzrə - cəmi	12 192	13 537	12 467	12 854	12 037	12 542	Final decisions of court - total
o cümlədən:							including:
dövlət ittihamçısının vəsatəti əsasında məhkəmə baxışı dayandırılmış və iş prokurora göndərilmişdir	31	11	14	13	12	10	court proceeding was stopped based on the solicitation of state accuser and case was forwarded to prosecutor
iş üzrə icraata xitam verilmişdir	1 013	1 664	970	1 353	1 724	1 633	proceeding of case was terminated
tibbi xarakterli məcburi tədbirlər tətbiq edilmişdir	89	132	37	41	37	29	medical treatment of compulsory nature
yetkinlik yaşına çatmamış şəxsə tərbiyəvi xarakterli məcburi tədbirlər tətbiq edilmişdir	2	5	14	4	5	3	compulsory measures of educational character were applied to minors
ittihamedici hökm çıxarılmışdır	11 050	11 705	11 372	11 356	10 172	10 730	verdict of guilty was issued
bəraətverici hökm çıxarılmışdır	7	20	60	87	87	137	verdict of not-guilty was issued

Birinci instansiya məhkəmələrinin işi
Cases of first instance courts

10.3. İşlərin kateqoriyaları üzrə məhkəmə qərarlarının icrası
10.3. Execution of court verdicts by categories of cases

	2005	2010	2015	2017	2018	2019	
Sənədlərin sayı - cəmi	45 849	114 313	438 461	862 537	884 782	871 056	Number of documents - total
o cümlədən:							including:
dövlət və ictimai təşkilatlara dəyən ziyanın ödənilməsi	238	221	159	109	74	49	payment of damage to state and social organizations
evdən köçürmə ilə bağlı	733	757	2 405	2 179	2 446	2 956	resettlement from house
aliment alınması işləri ilə bağlı	3 757	22 283	63 395	82 162	86 018	93 939	cases related with aliment
əmək işləri üzrə qətnə- mələrin icrası ilə bağlı	381	357	1 666	793	701	3 517	execution of decisions con- cerning with labour cases
mülki mübahisələr ilə bağlı	9 109	37 003	224 877	584 949	609 152	609 828	civil disputes
evə köçürmə ilə bağlı	1 143	896	1 432	1 635	1 866	2 019	settlement
vətəndaşlardan vergi tutulması ilə bağlı	1 121	1 599	10 511	6 509	4 958	4 887	imposition of taxes to citizens
iqtisadi mübahisələr ilə bağlı	2 798	5 576	30 942	47 202	29 068	15 538	economic disputes
cinayət nəticəsində vətən- daşlara dəyən ziyanın ödənilməsi ilə bağlı	340	434	355	309	301	427	payment of damage to citizens caused by crime
dövlət büdcəsinə köçürülən cərimələr	13 149	19 095	43 223	48 755	52 752	70 280	penalties for state income
digər icra sənədləri	13 080	26 092	59 496	87 935	97 446	67 616	other executive documents

Birinci instansiya məhkəmələrinin işi

Cases of first instance courts

10.4. Məhkəmələrdə baxılmış mülki işlər

(Qətnamə çıxarılmış, həll edilmiş işlər)

10.4. Civil cases adjudicated by court

(Decree issued, solved cases)

	2005	2010	2015	2017	2018	2019	
Ailə münasibətləri üzrə mübahisələrin sayı - cəmi	8 727	12 592	20 959	24 140	26 635	29 747	Number of family disputes - total
o cümlədən:							including:
nikah müqaviləsinin dəyişdirilməsi, pozulması və etibarsız hesab edilməsi	6 466	7 921	11 281	13 063	13 582	15 430	change, dissolution and recognition of marriage contract as invalid
məhkəmə qaydasında atalığın və atalığın tanınması faktının müəyyən olunması	432	621	963	845	815	820	recognition of fact of acknowledgment of paternity in accordance with court ruling
övladlığa götürmə və onun ləğvi	702	571	526	541	498	439	adoption and its abolition
valideynlik hüquqlarından məhrumetmə	116	80	100	118	128	133	deprivation of parental rights
valideynlik hüquqlarının məhdudlaşdırılması	4	21	78	103	35	21	limitation of parental rights
digər ailə münasibətləri	1 007	3 378	8 011	9 470	11 577	12 904	other family disputes
Əmək mübahisələri üzrə - cəmi	790	692	2 011	1 437	861	721	On Labour disputes - total
o cümlədən:							including:
işə bərpa etmək haqqında	331	314	323	533	525	416	reinstatement in a job
əmək haqqı tələbi üzrə	192	158	137	118	146	136	wage demand
digər əmək mübahisələri	267	220	1 551	786	190	169	other labour disputes
Müqavilələrdən əmələ gələn öhdəliklər üzrə mübahisələrin sayı - cəmi	3 653	11 416	32 147	46 574	33 850	41 570	Number of disputes due to obligations arising from contracts - total
o cümlədən:							including:
alqı-satqı müqaviləsi	453	298	559	572	1 170	3 900	contract on purchase and sale
icarə müqaviləsi	696	867	147	307	258	180	rent contract
borc müqaviləsi	814	1951	4 715	6 028	4 860	7 915	debt contract
kredit	404	6 021	23 238	36 204	24 186	24 010	credit
zəminlik	12	42	10	101	38	294	bail
girov götürülməsi	290	187	493	654	463	107	deposit
daşıma müqaviləsi	3	3	2	2	19	7	transportation contract

Birinci instansiya məhkəmələrinin işi

Cases of first instance courts

10.4 nomrəli cədvəlin davamı

continuation of table 10.4

	2005	2010	2015	2017	2018	2019	
sığorta müqaviləsi	143	738	982	476	672	1 172	<i>insurance contract</i>
bank əmanəti və bank hesabatı müqaviləsi	15	82	460	290	137	125	<i>contract on bank saving and reporting</i>
mülki dövriyyənin iştirakçıları arasında hesablaşmalar, qiymətli kağızlar üzrə öhdəliklər	-		1	3	4	12	<i>settlement among the participants of the civil turnover, obligations on securities</i>
digər öhdəlik mübahisələri	823	1225	1 540	1 937	2 043	3 848	<i>other disputes related with obligation</i>
Xüsusi icraat işləri - cəmi	3 513	3 822	13 997	13 514	11 293	13 335	<i>Special executive cases - total</i>
o cümlədən:							<i>including:</i>
hüquqi əhəmiyyəti olan faktların müəyyən edilməsi	2 263	2 891	12 208	11 564	7 145	5 805	<i>definition of facts of legal importance</i>
şəxsin xəbərsiz itkin düşmüş hesab edilməsi və ya şəxsin ölmüş hesab edilməsi	291	166	191	176	171	248	<i>considering of person as missing or dead</i>
şəxsin məhdud fəaliyyət qabiliyyəti və ya fəaliyyət qabiliyyəti olmayan hesab edilməsi	87	102	296	362	442	708	<i>considering of person as with limited abilities or disabled</i>
daşınar əşyanın sahibsiz hesab edilməsi və daşınmaz əşya üzrə dövlət mülkiyyəti hüququnun tanınması	23	8	4	2	4	3	<i>recognition of state property right on immovable property and consideration of movable property as ownerless</i>
itirilmiş sənədlər üzrə onları təqdim edən şəxsin hüquqlarının bərpa edilməsi haqqında (çağırış icraatı)	-	47	195	182	90	2	<i>procedure to declare lost documents void</i>
şəxsin psixiatriya stasionarına qeyri-könüllü yerləşdirilməsi	10	47	41	58	63	66	<i>forced placing of person to mental institution</i>
vətəndaşlıq vəziyyəti aktlarının qeydiyyatının olmamasının müəyyən edilməsi	325	242	311	315	323	393	<i>definition of non-registration of acts of citizenship state</i>
xüsusi icraat qaydasında digər işlər	514	319	751	855	3 055	6 110	<i>other cases</i>

Birinci instansiya məhkəmələrinin işi
Cases of first instance courts

10.4 nomrəli cədvəlin davamı

continuation of table 10.4

	2005	2010	2015	2017	2018	2019	
Əmr icraatı - cəmi	4 086	20 964	149 704¹⁾	166 269¹⁾	86 907	2 067	Execution of order - total
o cümlədən:							including:
kreditörün tələbləri	2360	17974	143 711	165 000	85 727	1 375	requirements of creditors
alimentin alınması tələbləri	1468	1545	1 189	1 041	871	691	requirements of aliments
axtarış xətti ilə	-	5	-	-	-	-	by means of search
fiziki şəxslərdən vergi və							tax and compulsory
dövlət məcburi sığortası							insurance refund claim
qalıqlının tələbi	258	1 440	4 804	228	309	1	from natural persons
Şərəf və ləyaqətin							Protection of honor and
müdafiəsi - cəmi	124	84	243	285	338	398	dignity - total
Sair mülki işlər üzrə - cəmi	6 482	5 607	11 378	10 493	11 359	13 275	Other civil cases - total

¹⁾ Bankların vətəndaşlara qarşı olan kreditör borcları ilə əlaqədar

¹⁾ Related to credit debts of banks to citizens

Birinci instansiya məhkəmələrinin işi

Cases of first instance courts

10.5. Birinci instansiya məhkəmələrində inzibati xətlər haqqında baxılmış işlər üzrə inzibati qaydada məsuliyyətə cəlb edilmiş şəxslər

10.5. Persons brought to administrative responsibility in administrative manner for the examined cases about administrative offences in the court of first instance

	2005	2010	2015	2017	2018	2019	
İnzibati xəta törətmiş şəxslərin sayı - cəmi, nəfər	14 995	25 246	43 373	56 011	62 110	63 391	<i>Number of persons committed administrative offences - total, person</i>
o cümlədən:							<i>including:</i>
inzibati məsuliyyətə cəlb edilmiş şəxslərin sayı	14 348	22 933	32 809	34 644	39 091	41 065	<i>number of persons brought to administrative responsibility</i>
<i>o cümlədən, inzibati tənbeh növləri üzrə:</i>							<i>including by types of administrative penalty:</i>
xəbərdarlıq	1 831	3 093	3 881	61	4	5	<i>warning</i>
inzibati cərimə	8 664	15 584	16 732	12 512	18 746	21 847	<i>administrative fine</i>
ictimai işlər	112	781	952	776	<i>public works</i>
inzibati həbs	3 430	2 932	7 459	7 258	8 449	8 109	<i>administrative arrest</i>
inzibati xətanın törədilməsində alət və ya inzibati xətanın bilavasitə obyektı olmuş predmetin müsadirəsi	239	325	447	826	591	640	<i>confiscation of instrument that was subject to or used for committing of administrative offence</i>
fiziki şəxsə verilmiş xüsusi hüququn məhdudlaşdırılması	166	553	4 115	13 196	10 345	9 688	<i>deprivation of a special right granted to a natural person;</i>
Azərbaycan Respublikasının hüddudlarından kənara inzibati qaydada çıxarma	5	435	47	10	4	-	<i>extradition in administrative manner outside the borders of the Republic of Azerbaijan</i>
inzibati xətanın törədilməsində alət və ya inzibati xətanın bilavasitə obyektı olmuş predmetin ödənişlə alınması ¹⁾	13	11	16	X	X	X	<i>receipt of instruments with payment that was subject to or used for committing of administrative offence ¹⁾</i>
icraatına xitam verilmiş işlər üzrə inzibati xəta törətmiş şəxslərin sayı	321	982	6 697	14 283	17 542	15 674	<i>number of persons committed administrative offence on the terminated proceeding cases</i>
aidiyyətə üzrə göndərilmiş işlər üzrə inzibati xəta törətmiş şəxslərin sayı	-	-	-	193	295	824	<i>number of persons committed administrative offence for according to sent cases</i>
materialları əlavə yoxlanış üçün qaytarılmış işlər üzrə inzibati xəta törətmiş şəxslərin sayı	326	1 331	3 867	6 891	5 182	5 828	<i>number of persons committed administrative offence on materials returned cases for additional verification</i>

¹⁾ İnzibati tənbeh növü 2016-cı ilin mart ayının 1-dək qüvvədə olan Azərbaycan Respublikasının İnzibati Xətlər Məcəlləsinə uyğun olaraq verilmişdir.

¹⁾ The type of administrative penalty was given in accordance with the Code of Administrative Offences of the Azerbaijan Republic effective until march 1, 2016.

Birinci instansiya məhkəmələrinin işi
Cases of first instance courts

10.6. Övladlığa götürmə və övladlığa götürmənin ləğvi
10.6. Adoption and cancellation of adoption

	2005	2010	2015	2017	2018	2019	
Övladlığa götürülən							Number of adopted
uşaqların sayı - cəmi, nəfər	803	798	805	877	751	660	children - total, person
<i>onlardan qızlar</i>	365	404	375	411	349	315	<i>of which girls</i>
<i>o cümlədən, uşaqların yaşına görə:</i>							<i>including by age of children:</i>
1 yaşa qədər	134	204	166	203	200	175	<i>under 1 year old</i>
<i>onlardan qızlar</i>	65	113	85	100	98	89	<i>of which girls</i>
1-5 yaşda	324	330	360	389	315	296	<i>1-5 years old</i>
<i>onlardan qızlar</i>	138	165	165	193	146	138	<i>of which girls</i>
6-10 yaşda	198	148	176	167	132	115	<i>6-10 years old</i>
<i>onlardan qızlar</i>	97	70	79	69	61	58	<i>of which girls</i>
11-17 yaşda	147	116	103	118	104	74	<i>11-17 years old</i>
<i>onlardan qızlar</i>	65	56	46	49	44	30	<i>of which girls</i>
Övladlığa götürülməsi barədə qərarları ləğv edilmiş uşaqların sayı - cəmi, nəfər	56	59	66	58	67	82	Number of children whose adoption was cancelled -total
<i>onlardan qızlar</i>	19	30	30	22	25	23	<i>of which girls</i>
<i>o cümlədən, uşaqların yaşına görə:</i>							<i>including by age of children:</i>
1 yaşa qədər	1	3	5	2	1	1	<i>under 1 year old</i>
<i>onlardan qızlar</i>	1	2	3	1	1	-	<i>of which girls</i>
1-5 yaşda	9	3	10	3	3	8	<i>1-5 years old</i>
<i>onlardan qızlar</i>	3	2	6	2	3	4	<i>of which girls</i>
6-10 yaşda	5	4	15	9	13	8	<i>6-10 years old</i>
<i>onlardan qızlar</i>	1	3	2	3	6	4	<i>of which girls</i>
11-17 yaşda	41	49	36	44	50	65	<i>11-17 years old</i>
<i>onlardan qızlar</i>	14	23	19	16	15	15	<i>of which girls</i>

11. Prokurorluq orqanlarının işi

Cases of prosecution authorities

11.1. Vətəndaşların ərizə, şikayət və müraciətlərinə baxılması

11.1. Adjudication of statement, complaint and application of citizens

	Həll edilmiş şikayətlər					onlardan təmin edilib (təkrarsız)					
	Solved complaints					of which provided (no repeat)					
	2015	2016	2017	2018	2019	2015	2016	2017	2018	2019	
Cəmi	26 772	31 812	31 997	32 684	40 431	3 415	4 424	4 480	4 371	4 745	Total
o cümlədən:											including:
vətəndaşların konstitusiyə hüquqlarına riayəti ilə əlaqədar	246	1 894	260	231	104	5	2	24	6	8	observance of constitutional rights by citizens
icarə haqqında qanunla əlaqədar	39	12	28	6	6	-	-	-	-	-	law on rent
torpaq qanunvericiliyi ilə əlaqədar	212	464	396	364	299	19	17	14	8	9	land laws
özəlləşdirmə ilə əlaqədar	3	5	10	3	2	-	-	-	-	-	privatization
yanacaq və enerji ehtiyatlarının saxlanması ilə əlaqədar	36	1	14	13	1	6	-	1	-	-	conservation of fuel and energy resources
ətraf-mühitin mühafizəsi ilə əlaqədar	10	12	22	12	-	-	-	1	1	-	nature protection
cinayət təqibi ilə əlaqədar	18 468	17 459	21 537	22 468	29 499	2 837	3 615	3 766	3 498	3 747	criminal prosecution
inzibati fəaliyyətlə əlaqədar	80	83	71	72	42	5	8	8	5	1	administrative activity
vətəndaşların müraciətlərinə baxılması haqqında qanunvericiliyin şərtlərinin pozulması ilə əlaqədar	44	59	61	63	31	3	1	4	1	1	violation of rules of legislation on adjudication of citizens appeal
vətənin müdafiəsində şəhid və əlil olanların, onların ailə üzvlərinin, aztəminatlı, qaçqın və məcburi köçkünlərin sosial hüquqlarının müdafiəsi ilə əlaqədar	50	23	46	41	2	4	1	7	18	-	protection of social rights of sacrifices and invalids on defence of land, their family members, refugees and internally displaced persons
digər məsələlərə dair müraciətlər	7 584	11 800	9 552	9 411	10 445	536	780	655	834	979	other appeals

Prokurorluq orqanlarının işi Cases of prosecution authorities

11.2. İbtidai araşdırma sahəsində qanunların icra olunmasına nəzarət 11.2. Monitoring the execution of the laws on initial investigation

	Prokurorlar və prokurorluğun müstəntiqləri tərəfindən <i>By public prosecutors and investigators of Prosecutor's office</i>					DİN-nin müstəntiqləri tərəfindən <i>By investigators of MIA</i>					
	2015	2016	2017	2018	2019	2015	2016	2017	2018	2019	
Başlanmış cinayət işlərinin sayı	3 791	3 762	3 853	3 603	3 392	14 462	14 609	14 074	13 316	14 422	<i>Initiated criminal cases</i>
Cinayət işinin başlanması haqqında ləğv edilmiş qərarlar	-	-	3	-	-	6	4	2	15	54	<i>Annulled awards on initiation of criminal case</i>
Cinayət işinə xitam verilməsi haqqında ləğv edilmiş qərarlar	55	53	72	56	59	382	508	513	594	609	<i>Annulled awards on termination of criminal case</i>
<i>onlardan:</i>											<i>of which:</i>
şikayət əsasında	21	30	34	16	32	75	58	68	55	116	<i>on the base of complaint</i>
prokuror tərəfindən	30	18	34	37	26	305	445	442	538	488	<i>by Public Prosecutor</i>
İbtidai araşdırmanın dayandırılması haqqında ləğv edilmiş qərarlar	35	25	26	79	67	992	1 057	1 247	998	1 208	<i>Annulled awards on suspension of initial investigation</i>
<i>onlardan:</i>											<i>of which:</i>
şikayət əsasında	12	8	8	11	18	137	103	184	162	179	<i>on the base of complaint</i>
prokuror tərəfindən	23	15	18	67	46	854	954	1062	835	1 028	<i>by Public Prosecutor</i>
Müstəntiq həbs qətimkan tədbiri seçilməsinə dair vəsatət verib	687	501	547	742	517	5 799	6 237	5 099	4 792	5 289	<i>Investigator made a solicitation on selection of arrest</i>
<i>onlardan təmin edilib</i>	665	496	539	722	486	5 375	5 735	4 368	3 936	3 994	<i>of which provided</i>
Müstəntiq həbsdə saxlama müddətinin uzadılmasına dair vəsatət verib	638	631	422	490	454	2 648	3 166	1 993	1 235	1 261	<i>Presentations to permit selection of arrest</i>
<i>onlardan təmin edilib</i>	634	629	400	490	452	2 398	2 772	1 755	1 191	1 200	<i>of which provided</i>
Axtarış və götürmə aparılmasına icazə üçün verilmiş təqdimatlar	411	339	230	320	263	868	1 196	879	1 026	909	<i>Presentations to permit search and withdrawal</i>
<i>onlardan təmin edilib</i>	408	339	230	320	262	858	1 177	871	1 009	909	<i>of which provided</i>
<i>Məhkəmə qərarı olmadan axtarış və götürmə aparılıb</i>	103	90	65	46	47	206	404	248	210	320	<i>Withdrawal and search was carried out without sanction</i>

Prokurorluq orqanlarının işi
Cases of prosecution authorities

11.2 nömrəli cədvəlin davamı

continuation of table 11.2

	Dövlət Təhlükəsizliyi Xidmətinin müstəntiqləri tərəfindən <i>By investigators of the SSS</i>					Ədliyyə Nazirliyinin müstəntiqləri tərəfindən <i>By investigators of the Ministry of Justice</i>					
	2015	2016	2017	2018	2019	2015	2016	2017	2018	2019	
Başlanmış cinayət işlərinin sayı	48	43	38	63	117	615	538	540	612	610	<i>Initiated criminal cases</i>
Cinayət işinin başlanması haqqında ləğv edilmiş qərarlar	-	-	-	-	-	-	-	-	-	-	<i>Annulled awards on initiation of criminal case</i>
Cinayət işinə xitam verilməsi haqqında ləğv edilmiş qərarlar	-	-	-	-	-	-	1	1	5	2	<i>Annulled awards on termination of criminal case</i>
onlardan:											<i>of which:</i>
şikayət əsasında	-	-	-	-	-	-	-	1	3	2	<i>on the base of complaint</i>
prokuror tərəfindən	-	-	-	-	-	-	1	-	1	-	<i>by Public Prosecutor</i>
İbtidai araşdırmanın dayandırılması haqqında ləğv edilmiş qərarlar	-	-	-	-	-	4	1	1	2	1	<i>Annulled awards on suspension of initial investigation</i>
onlardan:											<i>of which:</i>
şikayət əsasında	-	-	-	-	-	-	1	1	1	-	<i>on the base of complaint</i>
prokuror tərəfindən	-	-	-	-	-	4	-	-	1	1	<i>by Public Prosecutor</i>
Müstəntiq həbs qətimkan tədbiri seçilməsinə dair vəsatət verib	136	105	108	180	88	1	10	2	13	-	<i>Investigator made a solicitation on selection of arrest</i>
onlardan təmin edilib	136	105	108	180	88	1	10	2	13	-	<i>of which provided</i>
Müstəntiq həbsdə saxlama müddətinin uzadılmasına dair vəsatət verib	-	113	126	77	29	-	1	-	-	-	<i>Presentations to permit selection of arrest</i>
onlardan təmin edilib	-	113	126	77	29	-	1	-	-	-	<i>of which provided</i>
Axtarış və götürmə aparılmasına icazə üçün verilmiş təqdimatlar	167	189	235	292	397	460	356	129	116	77	<i>Presentations to permit search and withdrawal</i>
onlardan təmin edilib	167	189	235	292	397	460	356	129	116	77	<i>of which provided</i>
Məhkəmə qərarı olmadan axtarış və götürmə aparılıb	-	-	-	-	-	-	-	129	-	-	<i>Withdrawal and search was carried out without sanction</i>

Prokurorluq orqanlarının işi
Cases of prosecution authorities

11.2 nömrəli cədvəlin davamı

continuation of table 11.2

	Dövlət Vergi Xidmətinin müstəntiqləri tərəfindən <i>By investigators of State Tax Service</i>					Dövlət Gömrük Komitəsinin müstəntiqləri tərəfindən <i>By investigators of State Customs Committee</i>					
	2015	2016	2017	2018	2019	2015	2016	2017	2018	2019	
Başlanmış cinayət işlərinin sayı	1853	444	614	363	357	271	285	386	456	633	<i>Initiated criminal cases</i>
Cinayət işinin başlanması haqqında ləğv edilmiş qərarlar	-	-	-	-	-	-	-	-	-	-	<i>Annulled awards on initiation of criminal case</i>
Cinayət işinə xitam verilməsi haqqında ləğv edilmiş qərarlar	3	4	1	2	1	-	1	-	-	-	<i>Annulled awards on termination of criminal case</i>
onlardan:											<i>of which:</i>
şikayət əsasında	-	-	1	-	1	-	-	-	-	-	<i>on the base of complaint</i>
prokuror tərəfindən	3	3	-	2	-	-	-	-	-	-	<i>by Public Prosecutor</i>
İbtidai araşdırmanın dayandırılması haqqında ləğv edilmiş qərarlar	2	24	2	16	3	1	-	-	-	16	<i>Annulled awards on suspension of initial investigation</i>
onlardan:											<i>of which:</i>
şikayət əsasında	-	-	-	-	1	-	-	-	-	-	<i>on the base of complaint</i>
prokuror tərəfindən	2	24	2	16	2	1	-	-	-	16	<i>by Public Prosecutor</i>
Müstəntiq həbs qətimkan tədbiri seçilməsinə dair vəsatət verib	82	38	31	30	12	232	172	172	271	378	<i>Investigator made a solicitation on selection of arrest</i>
onlardan təmin edilib	79	34	23	24		224	169	165	267	357	<i>of which provided</i>
Müstəntiq həbsdə saxlama müddətinin uzadılmasına dair vəsatət verib	14	8	25	44	11	171	114	112	139	219	<i>Presentations to permit selection of arrest</i>
onlardan təmin edilib	14	8	23	38	11	171	114	111	137	206	<i>of which provided</i>
Axtarış və götürmə aparılmasına icazə üçün verilmiş təqdimatlar	1700	613	928	475	442	249	159	147	157	191	<i>Presentations to permit search and withdrawal</i>
onlardan təmin edilib	1700	592	921	469	439	249	159	147	157	189	<i>of which provided</i>
Məhkəmə qərarı olmadan axtarış və götürmə aparılıb	-	-	921	-	-	-	-	147	-	-	<i>Withdrawal and search was carried out without sanction</i>

Prokurorluq orqanlarının işi Cases of prosecution authorities

11.2 nömrəli cədvəlin davamı

continuation of table 11.2

	Fövqəladə Hallar Nazirliyinin müstəntiqləri tərəfindən <i>By investigators of the Ministry of Emergency Situations</i>					Dövlət Sərhəd Xidmətinin müstəntiqləri tərəfindən <i>By investigators of State Border Service</i>					
	2015	2016	2017	2018	2019	2015	2016	2017	2018	2019	
Başlanmış cinayət işlərinin sayı	55	43	41	33	33	93	118	101	139	222	<i>Initiated criminal cases</i>
Cinayət işinin başlanması haqqında ləğv edilmiş qərarlar	-	-	-	-	-	-	-	-	-	-	<i>Annulled awards on initiation of criminal case</i>
Cinayət işinə xitam verilməsi haqqında ləğv edilmiş qərarlar	-	-	1	-	-	-	-	-	-	-	<i>Annulled awards on termination of criminal case</i>
onlardan:											<i>of which:</i>
şikayət əsasında	-	-	1	-	-	-	-	-	-	-	<i>on the base of complaint</i>
prokuror tərəfindən	-	-	-	-	-	-	-	-	-	-	<i>by Public Prosecutor</i>
İbtidai araşdırmanın dayandırılması haqqında ləğv edilmiş qərarlar	1	-	-	-	-	-	3	-	-	-	<i>Annulled awards on suspension of initial investigation</i>
onlardan:											<i>of which:</i>
şikayət əsasında	1	-	-	-	-	-	-	-	-	-	<i>on the base of complaint</i>
prokuror tərəfindən	-	-	-	-	-	-	3	-	-	-	<i>by Public Prosecutor</i>
Müstəntiq həbs qətimkan tədbiri seçilməsinə dair vəsatət verib	1	-	-	-	-	67	58	50	102	109	<i>Investigator made a solicitation on selection of arrest</i>
onlardan təmin edilib	1	-	-	-	-	67	58	49	100	109	<i>of which provided</i>
Müstəntiq həbsdə saxlama müddətinin uzadılmasına dair vəsatət verib	-	-	-	-	-	-	27	7	27	47	<i>Presentations to permit selection of arrest</i>
onlardan təmin edilib	-	-	-	-	-	-	27	7	27	47	<i>of which provided</i>
Axtarış və götürmə aparılmasına icazə üçün verilmiş təqdimatlar	4	-	3	1	11	39	27	37	114	128	<i>Presentations to permit search and withdrawal</i>
onlardan təmin edilib	4	-	3	1	11	39	27	37	114	128	<i>of which provided</i>
Məhkəmə qərarı olmadan axtarış və götürmə aparılıb	-	-	-	-	-	-	-	-	-	-	<i>Withdrawal and search was carried out without sanction</i>

Prokurorluq orqanlarının işi
Cases of prosecution authorities

11.3. İbtidai araşdırma məsələləri üzrə həll edilən şikayətlərin xarakteri
11.3. Character of the solved complaints on initial investigation cases

	Həll edilmiş şikayətlər					onlardan təmin edilmiş					
	<i>Solved complaints</i>					<i>of which provided</i>					
	2015	2016	2017	2018	2019	2015	2016	2017	2018	2019	
İbtidai araşdırma məsələləri üzrə həll edilmiş şikayətlərin sayı - cəmi	18 468	17 459	21 537	22 468	29 499	2 837	3 615	3 766	3 498	3 747	<i>Number of initial investigation cases - total</i>
o cümlədən:											<i>including:</i>
cinayət işinin başlanmasından əsassız imtina edilməsi ilə bağlı	5 905	5 060	9 245	8 877	8 889	1 579	1 979	2 335	2 314	2 406	<i>refusal from initiation of criminal case without cause</i>
əsassız cinayət məsuliyyətinə cəlb etmə ilə bağlı	494	330	372	430	479	12	-	2	2	14	<i>involvement in criminal liability without cause</i>
istintaq və təhqiqatda yol verilməyən metodlardan istifadə edilməsi ilə bağlı	118	64	232	172	229	-	-	-	2	-	<i>use of impermissible methods in investigation and inquest</i>
işin əsassız xitam edilməsi ilə bağlı	775	1 108	1 712	1 346	1 594	96	88	105	74	151	<i>stay of case without cause</i>
istintaq və təhqiqatın qeyri-obyektiv aparılması ilə bağlı	7 001	7 077	5 806	5 226	6 117	619	830	686	621	521	<i>non-objective implementation of investigation and inquest</i>
istintaqın əsassız dayandırılması ilə bağlı	574	590	1301	558	783	150	112	194	174	198	<i>stay of investigation without cause</i>
istintaq və təhqiqatla bağlı digər şikayətlər	3 601	3 230	2 869	5 859	11 408	381	606	444	311	457	<i>other complaints related with investigation and inquest</i>

Prokurorluq orqanlarının işi
Cases of prosecution authorities

11.4. 2019-cu ildə ibtidai araşdırma müddətləri üzrə qurtarmış işlər

11.4. Periods of initial investigation on completed cases in 2019

	Cəmi <i>Total</i>	onlardan <i>of which</i>		
		Prokurorluq müstəntiqləri tərəfindən <i>By investigators of Prosecutor's office</i>	DİN-nin müstəntiqləri tərəfindən <i>By investigators of MLA</i>	
Cəmi qurtarmış işlər (təkrarsız)	14 385	1 939	10 928	Number of completed cases - total (without repeat)
o cümlədən:				including:
böyük ictimai təhlükə törətməyən cinayətlər üzrə 2 ayadək	2 980	234	2 545	up to 2 months for crimes that did not pose a risk to the public
az ağır cinayətlər üzrə 3 ayadək	8 628	1 105	6 781	up to 3 months for less grave
ağır və xüsusilə ağır cinayətlər üzrə 4 ayadək	1 414	295	1 068	up to 4 months for grave and especially grave crimes
müddət pozuntusu ilə qurtarmış işlər	1 363	305	534	completed cases due to violation of duration
o cümlədən:				including:
böyük ictimai təhlükə törətməyən cinayətlər	167	15	49	crimes that did not pose a risk to the public
o cümlədən:				including:
2 aydan 4 ayadək	109	14	37	from 2 to 4 months
4 aydan 5 ayadək	26	-	8	from 4 to 5 months
5 aydan 6 ayadək	13	-	4	from 5 to 6 months
6 ay və artıq	19	1	-	6 months and more
az ağır cinayətlər	647	120	280	less grave crimes
o cümlədən:				including:
3 aydan 5 ayadək	432	83	221	from 3 to 5 months
5 aydan 7 ayadək	168	25	42	from 5 to 7 months
7 aydan 10 ayadək	37	10	9	from 7 to 10 months
10 aydan artıq	10	2	8	10 months and more

Prokurorluq orqanlarının işi
Cases of prosecution authorities

11.4 nömrəli cədvəlin davamı

continuation of table 11.4

	Cəmi <i>Total</i>	onlardan <i>of which</i>		
		Prokurorluq müstəntiqləri tərəfindən <i>By investigators of Prosecutor's office</i>	DİN-nin müstəntiqləri tərəfindən <i>By investigators of MLA</i>	
ağır cinayətlər	417	87	168	grave crimes
o cümlədən:				including:
4 aydan 7 ayadək	264	59	130	from 4 to 7 months
7 aydan 10 ayadək	113	20	29	from 7 to 10 months
10 aydan 13 ayadək	36	6	8	from 10 to 13 months
13 aydan artıq	4	2	1	13 months and more
xüsusilə ağır cinayətlər	132	83	37	especially grave crimes
o cümlədən:				including:
4 aydan 8 ayadək	122	79	37	from 4 to 8 months
8 aydan 13 ayadək	9	3	-	from 8 to 13 months
13 aydan 19 ayadək	1	1	-	from 13 to 19 months
19 aydan artıq	-	-	-	19 months and more

Prokurorluq orqanlarının işi
Cases of prosecution authorities

**11.5. Törədilmiş və hazırlanan cinayət növləri üzrə prokurorluq
orqanlarında baxılan məlumatların sayı**

*11.5. Number of cases investigated in prosecution authorities
by types of committed and prearranged offence*

	2000	2005	2010	2015	2017	2018	2019	
Cinayət haqqında məlumatların sayı - cəmi	10 578	12 668	16 839	21 938	20 875	19 874	20 616	Information on crime - total
o cümlədən:								including:
səhləmsizlikə zərər vurma, döymə, işgəncə vermə	556	2 028	1 445	1 167	1 536	1 539	1 506	injury on health beat, torture
adam öldürmə	438	382	324	300	265	269	238	murder
zorlama və şəxsiyyətin cinsi toxunulmazlığı, cinsi azadlığı əleyhinə olan cinayətlər	178	302	276	368	335	365	312	rape and crimes against person's sexual immunity and sexual liberty
oğurluq	284	215	172	120	198	176	212	larceny
dələduzluq	312	256	324	536	640	465	423	fraud
mənimsəmə və ya israf etmə	218	188	148	181	248	239	226	misappropriation or spendthrift
quldurluq	11	16	3	5	2	2	3	brigandage
soyğunçuluq	11	11	8	4	12	14	8	robbery
xuliqanlıq	315	260	146	110	85	82	78	hooliganism
narkotik vasitələrin və psixotrop maddələrin qanunsuz dövriyyəsi ilə əlaqədar cinayətlər	44	34	58	57	126	94	102	crimes concerning with illegal turnover of drugs and psychotropic substances
hərəkət təhlükəsizliyi və nəqliyyat vasitələrinin istismar qaydaları əleyhinə olan cinayətlər	105	72	43	192	180	144	172	crimes against traffic and operation of transport safety
vəzifə səlahiyyətindən sui-istifadə etmə, səhlənkarlıq	450	681	791	1 117	1 240	1 433	1 049	abuse of post, negligence
rüşvətlə bağlı cinayətlər	148	617	598	671	837	738	714	crimes related with bribery
digər cinayətlər	7 508	7 606	12 503	17 110	15 171	14 314	15 573	other crimes

Prokurorluq orqanlarının işi
Cases of prosecution authorities

11.6. Törədilmiş və hazırlanan cinayət növləri üzrə başlanmış cinayət işlərinin sayı

11.6. Number of criminal cases by types of committed and prearranged offence

	2000	2005	2010	2015	2017	2018	2019	
Başlanmış cinayət işlərinin sayı - cəmi	2 253	2 900	3 535	5 367	4 426	4 149	4 321	Initiated criminal cases - total
o cümlədən:								including:
sağlamlığa zərər vurma, döymə, işgəncə vermə	176	919	701	317	480	410	428	injury on health beat, torture
adam öldürmə	305	251	264	264	243	236	217	murder
zorlama və şəxsiyyətin cinsi toxunulmazlığı, cinsi azadlığı əleyhinə olan cinayətlər	49	66	36	55	60	55	40	rape and crimes against person's sexual immunity and sexual liberty
oğurluq	122	97	134	78	160	146	180	larceny
dələduzluq	166	102	92	333	421	272	246	fraud
mənimsəmə və ya israf etmə	99	53	62	66	60	61	68	misappropriation or spendthrift
quldurluq	5	7	2	2	1	2	2	brigandage
soyğunçuluq	4	5	8	3	11	13	8	robbery
xuliqanlıq	218	201	108	75	74	68	65	hooliganism
narkotik vasitələrin və psixotrop maddələrin qanunsuz dövriyyəsi ilə əlaqədar cinayətlər	17	6	40	53	45	76	91	crimes concerning with illegal turnover of drugs and psychotropic substances
hərəkət təhlükəsizliyi və nəqliyyat vasitələrinin istismarı qaydaları əleyhinə olan cinayətlər	29	26	14	57	90	68	88	crimes against traffic and operation of transport safety
vəzifə səlahiyyətindən sui-istifadə etmə, səhlənkarlıq	70	58	125	107	86	103	76	abuse of post, negligence
rüşvətlə bağlı cinayətlər	20	6	4	19	4	16	11	crimes related with bribery
digər cinayətlər	973	1 103	1 945	3 938	2 691	2 623	2 801	other crimes

12. Azərbaycan Respublikasının şəhər və rayonları üzrə
By towns and regions of the Republic of Azerbaijan

12.1. Qeydə alınmış cinayətlər

12.1. Registered crimes

	2000	2005	2010	2015	2017	2018	2019	
Azərbaycan								Azerbaijan
Respublikası - cəmi ¹⁾	13 958	18 049	23 010	26 916	26 113	26 381	26 672	Republic - total ¹⁾
Bakı şəhəri - cəmi ¹⁾	5 539	7 572	11 096	12 693	12 620	12 293	11 704	Baku city - total ¹⁾
o cümlədən:								including:
Binəqədi rayonu	516	1 011	1 149	1 373	1 596	1 488	1 674	Binagady region
Qaradağ rayonu	252	331	635	876	672	653	634	Garadagh region
Xəzər rayonu	333	477	782	880	808	806	1 032	Khazar region
Səbail rayonu	531	559	734	731	839	698	701	Sabail region
Sabunçu rayonu	454	767	1 127	1 004	1 094	1 156	1 199	Sabunchu region
Suraxanı rayonu	336	646	818	878	1 135	1 286	1 137	Surakhany region
Nərimanov rayonu	554	689	1 048	1 133	1 216	1 118	1 203	Narimanov region
Nəsimi rayonu	731	937	1 316	1 448	1 411	1 184	1 123	Nasimi region
Nizami rayonu	457	774	1 001	1 234	1 043	1 112	939	Nizami region
Xətai rayonu	679	599	954	1 554	1 619	1 757	1 073	Khatai region
Yasamal rayonu	681	763	1 498	1 470	1 067	941	898	Yasamal region
Pirallahı rayonu	-	-	-	59	79	56	66	Pirallahi region
Abşeron iqtisadi rayonu - cəmi	849	1 115	1 761	2 023	2 413	2 654	2 897	Absheron economic region - total
o cümlədən:								including:
Xızı rayonu	39	26	38	35	37	66	66	Khyzy region
Abşeron rayonu	188	358	690	934	1 210	1 476	1 650	Absheron region
Sumqayıt şəhəri	622	731	1 033	1 054	1 166	1 112	1 181	Sumgait city
Gəncə-Qazax iqtisadi rayonu - cəmi	1 333	1 925	1 909	2 412	2 133	2 268	2 330	Ganja-Gazakh economic region - total
o cümlədən:								including:
Gəncə şəhəri	360	437	599	739	747	748	751	Ganja city
Qazax rayonu	106	214	145	274	178	199	226	Gazakh region
Ağstafa rayonu	96	174	146	103	133	144	125	Aghstafa region
Tovuz rayonu	166	194	158	256	189	203	219	Tovuz region
Şəmkir rayonu	179	354	294	361	347	391	434	Shamkir region
Gədəbəy rayonu	88	38	55	98	86	101	134	Gadabay region
Daşkəsən rayonu	40	98	64	79	73	60	51	Dashkasan region
Samux rayonu	46	90	85	106	56	73	74	Samukh region
Göygöl rayonu	102	130	183	145	133	164	115	Goygol region
Goranboy rayonu	134	175	168	230	155	160	184	Goranboy region
Naftalan şəhəri	16	21	12	21	36	25	17	Naftalan city
Şəki-Zaqatala iqtisadi rayonu - cəmi	644	721	611	1 062	847	831	773	Shaki-Zagatala economic region - total
o cümlədən:								including:
Balakən rayonu	124	183	103	282	213	200	198	Balakan region
Zaqatala rayonu	147	112	131	183	116	121	119	Zagatala region
Qax rayonu	49	66	58	105	111	79	98	Gakh region
Şəki şəhəri	157	179	185	254	245	264	189	Sheki city
Oğuz rayonu	43	56	38	71	35	36	52	Oghuz region
Qəbələ rayonu	124	125	96	167	127	131	117	Gabala region

Azərbaycan Respublikasının şəhər və rayonları üzrə
By towns and regions of the Republic of Azerbaijan

12.1 nömrəli cədvəlin davamı

continuation of table 12.1

	2000	2005	2010	2015	2017	2018	2019	
Lənkəran iqtisadi rayonu - cəmi	1 080	1 467	1 664	2 053	1 765	1 812	2 196	Lankaran economic region - total
o cümlədən:								including:
Astara rayonu	162	328	379	445	363	495	674	Astara region
Lənkəran şəhəri	297	329	427	768	530	455	531	Lankaran city
Lerik rayonu	51	71	71	40	47	54	62	Lerik region
Yardımlı rayonu	79	61	92	48	75	87	67	Yardimli region
Masallı rayonu	244	365	304	383	387	396	476	Masally region
Cəlilabad rayonu	247	313	391	369	363	325	386	Jalilabad region
Quba-Xaçmaz iqtisadi rayonu - cəmi	779	946	995	968	941	985	1021	Guba-Khachmaz economic region - total
o cümlədən:								including:
Qusar rayonu	161	138	192	150	164	183	198	Gusar region
Xaçmaz rayonu	231	345	308	349	323	330	332	Khachmaz region
Quba rayonu	206	273	330	282	266	309	282	Guba region
Şabran rayonu	114	62	69	109	102	87	90	Shabran region
Siyəzən rayonu	67	128	96	78	86	76	119	Siyazan region
Aran iqtisadi rayonu - cəmi	2 391	3 057	3 691	3 971	3 960	4 149	4 343	Aran economic region - total
o cümlədən:								including:
Göyçay rayonu	97	90	201	172	154	207	163	Goychay region
Beyləqan rayonu	136	177	109	193	207	206	178	Beylagan region
Ağcabədi rayonu	96	302	245	231	235	254	311	Aghjabadi region
Bərdə rayonu	254	244	251	286	326	363	366	Barda region
Neftçala rayonu	137	145	145	106	118	144	122	Neftchala region
Biləsuvar rayonu	125	242	345	398	472	477	616	Bilasuvar region
Salyan rayonu	173	262	312	251	250	262	255	Salyan region
Yevlax şəhəri	136	210	256	297	273	248	300	Yevlakh city
Mingəçevir şəhəri	162	235	194	309	255	280	295	Mingechevir city
Ağdaş rayonu	122	90	104	165	189	193	187	Aghdash region
Ucar rayonu	110	64	82	99	91	96	100	Ujar region
Zərdab rayonu	60	62	136	64	106	100	88	Zardab region
Kürdəmir rayonu	99	143	146	197	211	213	235	Kurdamir region
İmişli rayonu	96	176	161	238	212	233	199	Imishly region
Saatlı rayonu	108	96	126	158	135	155	159	Saatly region
Sabirabad rayonu	144	181	323	352	233	255	261	Sabirabad region
Hacıqabul rayonu	158	140	206	156	210	180	191	Hajigabul region
Şirvan şəhəri	178	198	349	299	283	283	317	Shirvan city
Yuxarı Qarabağ iqtisadi rayonu - cəmi	188	275	371	525	375	400	468	Yukhari Karabakh economic region - total
o cümlədən:								including:
Cəbrayıl rayonu	1	5	33	7	12	13	21	Jabrail region
Füzuli rayonu	43	67	54	153	125	108	154	Fuzuli region
Ağdam rayonu	37	68	97	151	83	82	95	Aghdam region
Tərtər rayonu	93	126	152	192	129	183	170	Tartar region
Xocalı rayonu	3	2	26	15	9	12	22	Khoyaly region
Şuşa rayonu	7	-	-	2	-	-	-	Shusha region
Xocavənd rayonu	4	7	9	5	12	2	6	Khoyavand region
Xankəndi şəhəri	-	-	-	-	5	-	-	Khankendi city

Azərbaycan Respublikasının şəhər və rayonları üzrə
By towns and regions of the Republic of Azerbaijan

12.1 nömrəli cədvəlin davamı

continuation of table 12.1

	2000	2005	2010	2015	2017	2018	2019	
Kəlbəcər-Laçın iqtisadi rayonu - cəmi	17	28	13	27	35	18	20	Kalbajar-Lachin economic region - total
o cümlədən:								including:
Kəlbəcər rayonu	7	9	1	8	22	9	2	Kalbajar region
Laçın rayonu	9	15	10	7	12	5	14	Lachin region
Qubadlı rayonu	1	3	1	2	-	-	-	Gubadly region
Zəngilan rayonu	-	1	1	10	1	4	4	Zangilan region
Dağlıq Şirvan iqtisadi rayonu - cəmi	351	387	357	442	460	409	416	Dakhlik Shirvan economic region - total
o cümlədən:								including:
Qobustan rayonu	50	75	43	79	33	28	33	Gobustan region
İsmayıllı rayonu	105	102	106	131	157	128	166	Ismayilly region
Ağsu rayonu	82	111	112	96	79	97	82	Aghsu region
Şamaxı rayonu	114	99	96	136	191	156	135	Shamakhy region
Naxçıvan Muxtar Respublikası - cəmi¹⁾	249	118	18	29	38	59	26	Nakhchivan Autonomous Republic - total¹⁾
o cümlədən:								including:
Naxçıvan şəhəri	86	39	3	10	9	13	8	Nakhchivan city
Şərur rayonu	55	30	2	2	7	7	6	Sharur region
Babək rayonu	45	12	-	3	3	1	3	Babek region
Ordubad rayonu	7	8	1	1	2	2	-	Ordubad region
Culfa rayonu	19	11	2	8	7	25	5	Julfa region
Kəngərli rayonu	-	3	-	1	2	5	1	Kangarly region
Şahbuz rayonu	12	4	1	-	7	4	-	Shahbuz region
Sədərək rayonu	14	10	8	4	-	-	3	Sederek region

¹⁾ Bu və sonrakı cədvəllərdə ölkə və Naxçıvan MR üzrə yekuna nəqliyyatda polis orqanlarının, Bakı şəhəri üzrə yekuna Bakı Metropolitenində Polis Şöbəsinin məlumatları daxil edilmişdir.

¹⁾ This and following tables include data of transport police departments by the country total and Nakhchivan AR and the data of Baku Metropolitan Police Department by Baku city total.

Azərbaycan Respublikasının şəhər və rayonları üzrə
By towns and regions of the Republic of Azerbaijan

12.2. Ağır və xüsusilə ağır cinayətlər
12.2. Grave and more grave crimes

	2000	2005	2010	2015	2017	2018	2019	
Azərbaycan								Azerbaijan
Respublikası - cəmi ¹⁾	4 576	1 680	2 590	3 922	3 499	2 921	3 192	Republic - total ¹⁾
Bakı şəhəri - cəmi ¹⁾	2 048	762	1 444	2 183	1 896	1 349	1 349	Baku city - total ¹⁾
o cümlədən:								including:
Binəqədi rayonu	172	81	139	221	242	146	193	Binagady region
Qaradağ rayonu	106	33	44	134	65	53	53	Garadagh region
Xəzər rayonu	137	65	91	86	76	88	76	Khazar region
Səbail rayonu	188	53	122	163	189	82	113	Sabail region
Sabunçu rayonu	156	70	125	134	164	139	128	Sabunchu region
Suraxanı rayonu	139	55	68	124	118	145	82	Surakhany region
Nərimanov rayonu	183	59	146	283	214	139	167	Narimanov region
Nəsimi rayonu	289	123	231	197	210	145	133	Nasimi region
Nizami rayonu	174	87	151	221	152	107	104	Nizami region
Xətai rayonu	260	61	163	353	258	167	129	Khatai region
Yasamal rayonu	243	74	163	244	199	132	159	Yasamal region
Pirallahı rayonu	-	-	-	14	9	5	1	Pirallahi region
Abşeron iqtisadi rayonu - cəmi	333	113	166	267	276	167	198	Absheron economic region - total
o cümlədən:								including:
Xızı rayonu	13	6	7	5	8	6	5	Khyzy region
Abşeron rayonu	69	38	60	142	123	84	120	Absheron region
Sumqayıt şəhəri	251	69	99	120	145	77	73	Sumgait city
Gəncə-Qazax iqtisadi rayonu - cəmi	440	145	189	319	277	296	247	Ganja-Qazakh economic region - total
o cümlədən:								including:
Gəncə şəhəri	140	58	74	131	116	117	75	Ganja city
Qazax rayonu	37	12	9	20	29	33	30	Gazakh region
Ağstafa rayonu	33	7	7	8	19	25	17	Aghstafa region
Tovuz rayonu	46	12	12	30	22	17	26	Tovuz region
Şəmkir rayonu	53	23	46	50	43	38	51	Shamkir region
Gədəbəy rayonu	22	6	3	8	12	15	12	Gadabay region
Daşkəsən rayonu	15	2	6	9	7	6	7	Dashkasan region
Samux rayonu	11	5	6	18	7	15	6	Samukh region
Göygöl rayonu	20	8	12	24	13	19	12	Goygol region
Goranboy rayonu	54	10	13	18	6	10	11	Goranboy region
Naftalan şəhəri	9	2	1	3	3	1	-	Naftalan city
Şəki-Zaqatala iqtisadi rayonu - cəmi	158	50	66	115	86	68	68	Shaki-Zagatala economic region - total
o cümlədən:								including:
Balakən rayonu	38	9	13	42	35	30	29	Balakan region
Zaqatala rayonu	32	6	9	24	10	10	17	Zagatala region
Qax rayonu	15	10	7	8	9	6	6	Gakh region
Şəki şəhəri	39	11	26	23	18	15	7	Sheki city
Oğuz rayonu	9	3	5	8	2	2	1	Oghuz region
Qəbələ rayonu	25	11	6	10	12	5	8	Gabala region

Azərbaycan Respublikasının şəhər və rayonları üzrə
By towns and regions of the Republic of Azerbaijan

12.2 nömrəli cədvəlin davamı

continuation of table 12.2

	2000	2005	2010	2015	2017	2018	2019	
Lənkəran iqtisadi rayonu - cəmi	357	149	243	334	312	377	512	Lankaran economic region - total
o cümlədən:								including:
Astara rayonu	65	33	106	136	102	183	299	Astara region
Lənkəran şəhəri	124	37	52	88	66	65	69	Lankaran city
Lerik rayonu	9	-	5	4	5	7	7	Lerik region
Yardımlı rayonu	23	10	15	10	19	34	31	Yardimly region
Masallı rayonu	53	22	27	28	37	24	29	Masally region
Cəlilabad rayonu	83	47	38	68	83	64	77	Jalilabad region
Quba-Xaçmaz iqtisadi rayonu - cəmi	208	77	52	92	69	74	72	Guba-Khachmaz economic region - total
o cümlədən:								including:
Qusar rayonu	48	13	9	23	8	8	6	Gusar region
Xaçmaz rayonu	56	18	20	29	24	30	33	Khachmaz region
Quba rayonu	50	31	11	17	23	23	16	Guba region
Şabran rayonu	27	3	2	10	11	7	10	Shabran region
Siyəzən rayonu	27	12	10	13	3	6	7	Siyazan region
Aran iqtisadi rayonu - cəmi	715	265	335	507	450	464	619	Aran economic region - total
o cümlədən:								including:
Göyçay rayonu	22	8	31	19	7	16	12	Goychay region
Beyləqan rayonu	40	20	5	29	22	21	23	Beylagan region
Ağcabədi rayonu	24	25	4	24	17	19	30	Aghjabadi region
Bərdə rayonu	65	28	31	32	44	36	28	Barda region
Neftçala rayonu	60	3	16	10	9	8	15	Neftchala region
Biləsuvar rayonu	40	21	40	89	96	162	283	Bilasuvar region
Salyan rayonu	52	19	33	41	22	25	28	Salyan region
Yevlax şəhəri	44	18	16	47	27	25	30	Yevlakh city
Mingəçevir şəhəri	63	13	24	28	18	14	30	Mingechevir city
Ağdaş rayonu	39	10	11	13	18	11	12	Aghdash region
Ucar rayonu	25	7	11	11	10	9	13	Ujar region
Zərdab rayonu	5	2	4	2	11	12	7	Zardab region
Kürdəmir rayonu	37	7	22	26	18	12	10	Kurdamir region
İmişli rayonu	28	34	9	33	13	14	30	Imishly region
Saatlı rayonu	30	14	9	11	10	15	15	Saatly region
Sabirabad rayonu	37	11	27	41	28	22	20	Sabirabad region
Hacıqabul rayonu	41	7	12	14	35	21	11	Hajigabul region
Şirvan şəhəri	63	18	30	37	45	22	22	Shirvan city
Yuxarı Qarabağ iqtisadi rayonu - cəmi	52	23	12	40	45	36	61	Yukhari Karabakh economic region - total
o cümlədən:								including:
Cəbrayıl rayonu	-	-	3	-	2	2	-	Jabrail region
Füzuli rayonu	8	6	4	20	21	15	40	Fuzuli region
Ağdam rayonu	11	4	4	10	8	6	8	Aghdam region
Tərtər rayonu	30	13	1	9	10	12	13	Tartar region
Xocalı rayonu	1	-	-	-	2	1	-	Khojaly region
Şuşa rayonu	1	-	-	1	-	-	-	Shusha region
Xocavənd rayonu	1	-	-	-	2	-	-	Khovavand region
Xankəndi şəhəri	-	-	-	-	-	-	-	Khankendi city

Azərbaycan Respublikasının şəhər və rayonları üzrə
By towns and regions of the Republic of Azerbaijan

12.2 nömrəli cədvəlin davamı

continuation of table 12.2

	2000	2005	2010	2015	2017	2018	2019	
Kəlbəcər-Laçın iqtisadi rayonu - cəmi	2	2	1	4	3	3	1	Kalbajar-Lachin economic region - total
o cümlədən:								including:
Kəlbəcər rayonu	1	-	-	-	2	1	-	Kalbajar region
Laçın rayonu	1	1	-	2	1	1	-	Lachin region
Qubadlı rayonu	-	1	1	-	-	-	-	Gubadly region
Zəngilan rayonu	-	-	-	2	-	1	1	Zangilan region
Dağlıq Şirvan iqtisadi rayonu - cəmi	68	29	33	27	56	54	32	Dakhlik Shirvan economic region - total
o cümlədən:								including:
Qobustan rayonu	10	7	1	5	2	-	4	Gobustan region
İsmayıllı rayonu	18	3	13	7	21	18	17	Ismayilly region
Ağsu rayonu	25	8	7	11	5	11	6	Aghsu region
Şamaxı rayonu	15	11	12	4	28	25	5	Shamakhy region
Naxçıvan Muxtar Respublikası - cəmi¹⁾	76	23	11	5	8	12	5	Nakhchivan Autonomous Republic - total¹⁾
o cümlədən:								including:
Naxçıvan şəhəri	31	10	2	1	3	2	1	Nakhchivan city
Şərur rayonu	20	4	2	-	2	1	2	Sharur region
Babək rayonu	9	2	-	1	1	-	-	Babek region
Ordubad rayonu	-	1	-	1	-	-	-	Ordubad region
Culfa rayonu	6	2	1	2	1	6	2	Julfa region
Kəngərli rayonu	-	2	-	-	1	2	-	Kangarly region
Şahbuz rayonu	1	1	-	-	-	1	-	Shahbuz region
Sədərək rayonu	6	-	5	-	-	-	-	Sederek region

Azərbaycan Respublikasının şəhər və rayonları üzrə
By towns and regions of the Republic of Azerbaijan

12.3. 14-17 yaşda olan uşaqlar tərəfindən törədilmiş cinayətlər

12.3. Crimes committed by children aged 14-17 years

	2000	2005	2010	2015	2017	2018	2019	
Azərbaycan								Azerbaijan
Respublikası - cəmi ¹⁾	625	618	416	568	608	808	518	Republic - total ¹⁾
Bakı şəhəri - cəmi ¹⁾	294	224	151	259	285	561	291	Baku city - total ¹⁾
o cümlədən:								including:
Binəqədi rayonu	24	43	10	36	74	295	49	Binagady region
Qaradağ rayonu	15	6	15	11	6	12	3	Garadagh region
Xəzər rayonu	15	18	20	38	23	5	9	Khazar region
Səbail rayonu	8	23	7	11	18	8	8	Sabail region
Sabunçu rayonu	54	8	13	18	23	22	11	Sabunchu region
Suraxanı rayonu	23	21	22	12	8	23	36	Surakhany region
Nərimanov rayonu	14	15	8	25	23	40	49	Narimanov region
Nəsimi rayonu	38	23	11	24	48	39	36	Nasimi region
Nizami rayonu	45	28	18	23	9	36	20	Nizami region
Xətai rayonu	40	13	14	25	10	61	42	Khatai region
Yasamal rayonu	18	25	13	35	43	20	28	Yasamal region
Pirallahı rayonu	-	-	-	-	-	-	-	Pirallahı region
Abşeron iqtisadi rayonu - cəmi	31	66	28	35	119	76	69	Absheron economic region - total
o cümlədən:								including:
Xızı rayonu	-	1	4	-	-	-	1	Khyzy region
Abşeron rayonu	9	45	13	19	22	47	40	Absheron region
Sumqayıt şəhəri	22	20	11	16	97	29	28	Sumgait city
Gəncə-Qazax iqtisadi rayonu - cəmi	71	71	51	79	29	35	35	Ganja-Gazakh economic region - total
o cümlədən:								including:
Gəncə şəhəri	27	21	12	14	4	14	17	Ganja city
Qazax rayonu	4	10	4	11	-	-	6	Gazakh region
Ağstafa rayonu	7	6	1	4	3	1	-	Aghstafa region
Tovuz rayonu	6	4	6	21	2	6	1	Tovuz region
Şəmkir rayonu	8	12	17	8	3	6	6	Shamkir region
Gədəbəy rayonu	2	1	-	1	-	1	1	Gadabay region
Daşkəsən rayonu	3	1	1	6	1	-	-	Dashkasan region
Samux rayonu	-	3	2	4	1	-	2	Samukh region
Göygöl rayonu	5	4	6	6	14	1	-	Goygol region
Goranboy rayonu	8	8	2	4	1	6	1	Goranboy region
Naftalan şəhəri	1	1	-	-	-	-	1	Naftalan city
Şəki-Zaqatala iqtisadi rayonu - cəmi	32	37	13	25	6	11	13	Shaki-Zagatala economic region - total
o cümlədən:								including:
Balakən rayonu	5	7	3	6	-	3	-	Balakan region
Zaqatala rayonu	9	3	1	5	2	1	1	Zagatala region
Qax rayonu	2	10	-	2	-	1	6	Gakh region
Şəki şəhəri	7	4	7	9	1	2	5	Sheki city
Oğuz rayonu	6	4	1	1	-	-	-	Oghuz region
Qəbələ rayonu	3	9	1	2	3	4	1	Gabala region

Azərbaycan Respublikasının şəhər və rayonları üzrə
By towns and regions of the Republic of Azerbaijan

12.3 nömrəli cədvəlin davamı

continuation of table 12.3

	2000	2005	2010	2015	2017	2018	2019	
Lənkəran iqtisadi rayonu - cəmi	42	60	37	26	17	13	18	Lankaran economic region - total
o cümlədən:								including:
Astara rayonu	9	12	8	6	1	8	5	Astara region
Lənkəran şəhəri	8	12	5	3	5	4	7	Lankaran city
Lerik rayonu	1	3	1	2	1	-	-	Lerik region
Yardımlı rayonu	2	1	1	-	1	-	1	Yardimli region
Masallı rayonu	13	22	4	7	5	-	1	Masally region
Cəlilabad rayonu	9	10	18	8	4	1	4	Jalilabad region
Quba-Xaçmaz iqtisadi rayonu - cəmi	32	21	16	32	41	32	10	Guba-Khachmaz economic region - total
o cümlədən:								including:
Qusar rayonu	4	3	5	13	12	3	3	Gusar region
Xaçmaz rayonu	10	7	2	6	12	5	3	Khachmaz region
Quba rayonu	16	9	6	1	11	18	3	Guba region
Şabran rayonu	-	-	1	5	6	5	1	Shabran region
Siyazan rayonu	2	2	2	7	-	1	-	Siyazan region
Aran iqtisadi rayonu - cəmi	98	112	93	83	86	68	60	Aran economic region - total
o cümlədən:								including:
Göyçay rayonu	2	3	2	2	1	-	2	Goychay region
Beyləqan rayonu	8	11	3	4	2	2	1	Beylagan region
Ağcabədi rayonu	5	13	7	4	2	10	16	Aghjabadi region
Bərdə rayonu	8	8	10	5	4	3	3	Barda region
Neftçala rayonu	4	3	6	4	3	5	-	Neftchala region
Biləsuvar rayonu	4	6	13	4	15	12	9	Bilasuvay region
Salyan rayonu	2	11	8	2	6	-	1	Salyan region
Yevlax şəhəri	9	11	1	14	8	4	2	Yevlakh city
Mingəçevir şəhəri	11	8	4	1	-	1	7	Mingechevir city
Ağdaş rayonu	2	1	6	7	8	8	3	Aghdash region
Ucar rayonu	2	4	-	1	3	2	1	Ujar region
Zərdab rayonu	-	-	9	4	3	1	2	Zardab region
Kürdəmir rayonu	13	4	4	5	4	4	2	Kurdamir region
İmişli rayonu	2	6	8	2	10	5	-	Imishly region
Saatlı rayonu	1	5	1	2	-	1	4	Saatly region
Sabirabad rayonu	8	4	3	12	5	5	2	Sabirabad region
Hacıqabul rayonu	10	4	2	1	-	-	-	Hajigabul region
Şirvan şəhəri	7	10	6	9	12	5	5	Shirvan city
Yuxarı Qarabağ iqtisadi rayonu - cəmi	2	12	10	16	6	7	12	Yukhari Karabakh economic region - total
o cümlədən:								including:
Cəbrayıl rayonu	-	-	3	-	-	1	1	Jabrail region
Füzuli rayonu	-	3	3	3	1	3	8	Fuzuli region
Ağdam rayonu	-	2	3	5	2	-	-	Aghdam region
Tartar rayonu	1	7	1	7	2	3	3	Tartar region
Xocalı rayonu	1	-	-	1	-	-	-	Xojaly region
Şuşa rayonu	-	-	-	-	-	-	-	Shusha region
Xocavənd rayonu	-	-	-	-	1	-	-	Xojavand region
Xankəndi şəhəri	-	-	-	-	-	-	-	Khankendi city

Azərbaycan Respublikasının şəhər və rayonları üzrə
By towns and regions of the Republic of Azerbaijan

12.3 nömrəli cədvəlin davamı

continuation of table 12.3

	2000	2005	2010	2015	2017	2018	2019	
Kəlbəcər-Laçın iqtisadi rayonu - cəmi	-	-	-	-	11	-	-	Kalbajar-Lachin economic region - total
o cümlədən:								<i>including:</i>
Kəlbəcər rayonu	-	-	-	-	10	-	-	<i>Kalbajar region</i>
Laçın rayonu	-	-	-	-	1	-	-	<i>Lachin region</i>
Qubadlı rayonu	-	-	-	-	-	-	-	<i>Gubadly region</i>
Zəngilan rayonu	-	-	-	-	-	-	-	<i>Zangilan region</i>
Dağlıq Şirvan iqtisadi rayonu - cəmi	14	10	12	7	5	3	5	Daxklik Shirvan economic region - total
o cümlədən:								<i>including:</i>
Qobustan rayonu	3	4	11	-	-	1	1	<i>Gobustan region</i>
İsmayıllı rayonu	4	1	-	1	-	1	2	<i>Ismayilly region</i>
Ağsu rayonu	4	3	-	4	2	-	-	<i>Aghsu region</i>
Şamaxı rayonu	3	2	1	2	3	1	2	<i>Shamakhy region</i>
Naxçıvan Muxtar Respublikası - cəmi¹⁾	4	2	-	-	-	-	-	Nakhchivan Autonomous Republic - total¹⁾
o cümlədən:								<i>including:</i>
Naxçıvan şəhəri	-	-	-	-	-	-	-	<i>Nakhchivan city</i>
Şərur rayonu	2	-	-	-	-	-	-	<i>Sharur region</i>
Babək rayonu	1	-	-	-	-	-	-	<i>Babek region</i>
Ordubad rayonu	-	-	-	-	-	-	-	<i>Ordubad region</i>
Culfa rayonu	-	-	-	-	-	-	-	<i>Julfa region</i>
Kəngərli rayonu	-	-	-	-	-	-	-	<i>Kangarly region</i>
Şahbuz rayonu	-	1	-	-	-	-	-	<i>Shahbuz region</i>
Sədərək rayonu	1	1	-	-	-	-	-	<i>Sederek region</i>

Azərbaycan Respublikasının şəhər və rayonları üzrə
By towns and regions of the Republic of Azerbaijan

12.4. 2019-cu ildə qeydə alınmış cinayətlər nəticəsində zərərçəkmiş şəxslər

12.4. Victims in the result of registered crimes in 2019

	Zərərçəkmiş şəxslərin sayı – cəmi <i>Number of victims- total</i>	onlardan <i>of which</i>	
		qadınlar <i>women</i>	yetkinlik yaşına çatmayanlar <i>minors</i>
Azərbaycan			Azerbaijan
Respublikası - cəmi ¹⁾	20 854	6 429	619 Republic - total ¹⁾
Bakı şəhəri - cəmi ¹⁾	10 122	3 160	209 Baku city - total ¹⁾
o cümlədən:			including:
Binaqədi rayonu	1 401	413	21 Binagady region
Qaradağ rayonu	576	177	18 Garadagh region
Xəzər rayonu	897	254	39 Khazar region
Səbail rayonu	586	178	13 Sabail region
Sabunçu rayonu	1 006	324	30 Sabunchu region
Suraxanı rayonu	1 039	293	11 Surakhany region
Nərimanov rayonu	1 068	325	14 Narimanov region
Nəsimi rayonu	967	307	16 Nasimi region
Nizami rayonu	885	356	17 Nizami region
Xətai rayonu	916	267	17 Khatai region
Yasamal rayonu	705	238	10 Yasamal region
Pirallahı rayonu	53	16	2 Pirallahi region
Abşeron iqtisadi rayonu - cəmi	2 494	780	63 Absheron economic region - total
o cümlədən:			including:
Xızı rayonu	44	13	1 Khyzy region
Abşeron rayonu	1 429	394	36 Absheron region
Sumqayıt şəhəri	1 021	373	26 Sumgait city
Gəncə-Qazax iqtisadi rayonu - cəmi	1 926	657	86 Ganja-Gazakh econo- mic region - total
o cümlədən:			including:
Gəncə şəhəri	565	211	19 Ganja city
Qazax rayonu	125	47	6 Gazakh region
Ağstafa rayonu	85	27	1 Aghstafa region
Tovuz rayonu	187	53	10 Tovuz region
Şəmkir rayonu	412	145	20 Shamkir region
Gədəbəy rayonu	134	35	4 Gadabay region
Daşkəsən rayonu	41	12	3 Dashkasan region
Samux rayonu	69	23	4 Samukh region
Göygöl rayonu	127	50	8 Goygol region
Goranboy rayonu	169	49	9 Goranboy region
Naftalan şəhəri	12	5	2 Naftalan city

Azərbaycan Respublikasının şəhər və rayonları üzrə
By towns and regions of the Republic of Azerbaijan

12.4 nömrəli cədvəlin davamı

continuation of table 12.4

	Zərərçəkmiş şəxslərin sayı – cəmi <i>Number of victims- total</i>	onlardan of which		
		qadınlar <i>women</i>	yetkinlik yaşına çatmayanlar <i>minors</i>	
Şəki-Zaqatala iqtisadi rayonu - cəmi	622	187	24	Shaki-Zagatala economic region - total
o cümlədən:				including:
Balakən rayonu	76	26	4	Balaken region
Zaqatala rayonu	106	29	8	Zagatala region
Qax rayonu	87	22	4	Gakh region
Şəki şəhəri	188	70	7	Sheki city
Oğuz rayonu	34	10	1	Oghuz region
Qəbələ rayonu	131	30	-	Gabala region
Lənkəran iqtisadi rayonu - cəmi	1 133	309	32	Lankaran economic region - total
o cümlədən:				including:
Astara rayonu	120	44	3	Astara region
Lənkəran şəhəri	305	99	4	Lankaran city
Lerik rayonu	73	6	3	Lerik region
Yardımlı rayonu	35	3	2	Yardimly region
Masallı rayonu	378	110	13	Masally region
Cəlilabad rayonu	222	47	7	Jalilabad region
Quba-Xaçmaz iqtisadi rayonu - cəmi	774	228	38	Guba-Khachmaz economic region - total
o cümlədən:				including:
Qusar rayonu	140	47	5	Gusar region
Xaçmaz rayonu	237	70	9	Khachmaz region
Quba rayonu	257	66	16	Guba region
Şabran rayonu	55	23	5	Shabran region
Siyəzən rayonu	85	22	3	Siyazan region
Aran iqtisadi rayonu - cəmi	2 941	905	136	Aran economic region - total
o cümlədən:				including:
Göyçay rayonu	128	25	5	Goychay region
Beyləqan rayonu	123	25	4	Beylagan region
Ağcabədi rayonu	224	57	6	Aghjabadi region
Bərdə rayonu	305	81	23	Barda region
Neftçala rayonu	83	21	1	Neftchala region
Biləsuvar rayonu	176	50	14	Bilasuvar region
Salyan rayonu	155	37	8	Salyan region
Yevlax şəhəri	199	88	10	Yevlakh city
Mingəçevir şəhəri	312	190	10	Mingechevir city

Azərbaycan Respublikasının şəhər və rayonları üzrə
By towns and regions of the Republic of Azerbaijan

12.4 nömrəli cədvəlin davamı

continuation of table 12.4

	Zərərçəkmiş şəxslərin sayı – cəmi <i>Number of victims- total</i>	onlardan <i>of which</i>		
		qadınlar <i>women</i>	yetkinlik yaşına çatmayanlar <i>minors</i>	
Ağdaş rayonu	146	50	8	<i>Aghdash region</i>
Ucar rayonu	78	25	4	<i>Ujar region</i>
Zərdab rayonu	82	13	3	<i>Zardab region</i>
Kürdəmir rayonu	220	53	12	<i>Kurdamir region</i>
İmişli rayonu	156	36	7	<i>Imishly region</i>
Saatlı rayonu	115	32	5	<i>Saatly region</i>
Sabirabad rayonu	214	53	7	<i>Sabirabad region</i>
Hacıqabul rayonu	97	26	4	<i>Hajigabul region</i>
Şirvan şəhəri	128	43	5	<i>Shirvan city</i>
Yuxarı Qarabağ iqtisadi rayonu - cəmi	365	86	18	<i>Yukhari Karabakh economic region - total</i>
o cümlədən:				<i>including:</i>
Cəbrayıl rayonu	22	5	5	<i>Jabrail region</i>
Füzuli rayonu	98	24	6	<i>Fuzuli region</i>
Ağdam rayonu	74	15	1	<i>Aghdam region</i>
Tərtər rayonu	140	39	6	<i>Tartar region</i>
Xocalı rayonu	25	3	-	<i>Khojaly region</i>
Şuşa rayonu	-	-	-	<i>Shusha region</i>
Xocavənd rayonu	6	-	-	<i>Khojavand region</i>
Xankəndi şəhəri	-	-	-	<i>Khankendi city</i>
Kəlbəcər-Laçın iqtisadi rayonu - cəmi	14	5	-	<i>Kalbajar-Lachin economic region - total</i>
o cümlədən:				<i>including:</i>
Kəlbəcər rayonu	-	-	-	<i>Kalbajar region</i>
Laçın rayonu	11	2	-	<i>Lachin region</i>
Qubadlı rayonu	-	-	-	<i>Gubadly region</i>
Zəngilan rayonu	3	3	-	<i>Zangilan region</i>
Dağlıq Şirvan iqtisadi rayonu - cəmi	383	100	9	<i>Dakhlik Shirvan economic region - total</i>
o cümlədən:				<i>including:</i>
Qobustan rayonu	40	9	2	<i>Gobustan region</i>
İsmayilli rayonu	154	44	-	<i>Ismayilly region</i>
Ağsu rayonu	74	22	5	<i>Aghsu region</i>
Şamaxı rayonu	115	25	2	<i>Shamakhy region</i>

Azərbaycan Respublikasının şəhər və rayonları üzrə
By towns and regions of the Republic of Azerbaijan

12.4 nömrəli cədvəlin davamı

continuation of table 12.4

	Zərərçəkmiş şəxslərin sayı – cəmi <i>Number of victims- total</i>	onlardan <i>of which</i>		
		qadınlar <i>women</i>	yetkinlik yaşına çatmayanlar <i>minors</i>	
Naxçıvan Muxtar Respublikası - cəmi ¹⁾	17	4	1	<i>Nakhchivan Autonomous Republic - total ¹⁾</i>
o cümlədən:				<i>including:</i>
Naxçıvan şəhəri	5	-	1	<i>Nakhchivan city</i>
Şərur rayonu	9	3	-	<i>Sharur region</i>
Babək rayonu	1	-	-	<i>Babek region</i>
Ordubad rayonu	-	-	-	<i>Ordubad region</i>
Culfa rayonu	-	-	-	<i>Julfa region</i>
Kəngərli rayonu	2	1	-	<i>Kangarly region</i>
Şahbuz rayonu	-	-	-	<i>Shahbuz region</i>
Sədərək rayonu	-	-	-	<i>Sederek region</i>

Azərbaycan Respublikasının şəhər və rayonları üzrə
By towns and regions of the Republic of Azerbaijan

12.5. 2019-cu ildə məişət zorakılığı ilə bağlı cinayətlər nəticəsində zərərçəkmiş şəxslər

12.5. Victims in the results of domestic violence in 2019

	Məişət zorakılığı ilə bağlı cinayətlər nəticəsində zərərçəkmiş şəxslər <i>Victims in the results of domestic violence</i>	onlardan <i>of which</i>	
		qadınlar <i>women</i>	yetkinlik yaşına çatmayanlar <i>minors</i>
Azərbaycan			Azerbaijan
Respublikası - cəmi ¹⁾	1 358	1 038	27 Republic - total ¹⁾
Bakı şəhəri - cəmi ¹⁾	558	461	9 Baku city - total ¹⁾
o cümlədən:			including:
Binaqədi rayonu	69	52	2 Binagady region
Qaradağ rayonu	72	61	1 Garadagh region
Xəzər rayonu	92	71	4 Khazar region
Səbail rayonu	15	11	- Sabail region
Sabunçu rayonu	75	61	1 Sabunchu region
Suraxanı rayonu	61	51	- Surakhany region
Nərimanov rayonu	32	28	- Narimanov region
Nəsimi rayonu	18	18	- Nasimi region
Nizami rayonu	50	42	- Nizami region
Xətai rayonu	48	44	- Khatai region
Yasamal rayonu	22	19	- Yasamal region
Pirallahı rayonu	4	3	1 Pirallahi region
Abşeron iqtisadi rayonu - cəmi	156	124	1 Absheron economic region - total
o cümlədən:			including:
Xızı rayonu	-	-	- Khyzy region
Abşeron rayonu	68	50	1 Absheron region
Sumqayıt şəhəri	88	74	- Sumgait city
Gəncə-Qazax iqtisadi rayonu - cəmi	137	94	8 Ganja-Gazakh econo-mic region - total
o cümlədən:			including:
Gəncə şəhəri	44	29	5 Ganja city
Qazax rayonu	4	2	- Gazakh region
Ağstafa rayonu	7	6	- Aghstafa region
Tovuz rayonu	13	6	1 Tovuz region
Şəmkir rayonu	9	5	- Shamkir region
Gədəbəy rayonu	10	5	- Gadabay region
Daşkəsən rayonu	9	7	- Dashkasan region
Samux rayonu	8	6	- Samukh region
Göygöl rayonu	13	11	1 Goygol region
Goranboy rayonu	19	16	1 Goranboy region
Naftalan şəhəri	1	1	- Naftalan city

Azərbaycan Respublikasının şəhər və rayonları üzrə
By towns and regions of the Republic of Azerbaijan

12.5 nömrəli cədvəlin davamı

continuation of table 12.5

	Məişət zorakılığı ilə bağlı cinayətlər nəticəsində zərərçəkmiş şəxslər <i>Victims in the results of domestic violence</i>	onlardan <i>of which</i>		
		qadınlar <i>women</i>	yətkinlik yaşına çatmayanlar <i>minors</i>	
Şəki-Zaqatala iqtisadi rayonu - cəmi	55	39	1	Shaki-Zagatala economic region - total
o cümlədən:				including:
Balakən rayonu	9	6	-	Balakən region
Zaqatala rayonu	7	5	-	Zagatala region
Qax rayonu	10	6	-	Gakh region
Şəki şəhəri	20	17	1	Sheki city
Oğuz rayonu	1	1	-	Oghuz region
Qəbələ rayonu	8	4	-	Gabala region
Lənkəran iqtisadi rayonu - cəmi	76	50	4	Lankaran economic region - total
o cümlədən:				including:
Astara rayonu	10	8	-	Astara region
Lənkəran şəhəri	20	14	1	Lankaran city
Lerik rayonu	3	2	1	Lerik region
Yardımlı rayonu	5	-	-	Yardimli region
Masallı rayonu	25	17	2	Masally region
Cəlilabad rayonu	13	9	-	Jalilabad region
Quba-Xaçmaz iqtisadi rayonu - cəmi	55	40	-	Guba-Khachmaz eco- nomic region - total
o cümlədən:				including:
Qusar rayonu	9	6	-	Gusar region
Xaçmaz rayonu	19	13	-	Khachmaz region
Quba rayonu	16	11	-	Guba region
Şabran rayonu	8	7	-	Shabran region
Siyəzən rayonu	3	3	-	Siyazan region
Aran iqtisadi rayonu - cəmi	274	196	3	Aran economic region - total
o cümlədən:				including:
Göyçay rayonu	5	2	-	Goychay region
Beyləqan rayonu	10	6	-	Beylagan region
Ağcabədi rayonu	12	9	-	Aghjabadi region
Bərdə rayonu	22	17	-	Barda region
Neftçala rayonu	10	9	-	Neftchala region
Biləsuvar rayonu	21	15	-	Bilasuvar region
Salyan rayonu	19	14	1	Salyan region
Yevlax şəhəri	42	29	-	Yevlakh city
Mingəçevir şəhəri	12	11	-	Mingechevir city

Azərbaycan Respublikasının şəhər və rayonları üzrə
By towns and regions of the Republic of Azerbaijan

12.5 nömrəli cədvəlin davamı

continuation of table 12.5

	Məişət zorakılığı ilə bağlı cinayətlər nəticəsində zərərçəkmiş şəxslər <i>Victims in the results of domestic violence</i>	onlardan <i>of which</i>		
		qadınlar <i>women</i>	yətkinlik yaşına çatmayanlar <i>minors</i>	
Ağdaş rayonu	25	20	1	<i>Aghdash region</i>
Ucar rayonu	7	5	-	<i>Ujar region</i>
Zərdab rayonu	5	5	-	<i>Zardab region</i>
Kürdəmir rayonu	21	13	1	<i>Kurdamir region</i>
İmişli rayonu	12	5	-	<i>Imishly region</i>
Saatlı rayonu	8	3	-	<i>Saatly region</i>
Sabirabad rayonu	17	11	-	<i>Sabirabad region</i>
Hacıqabul rayonu	6	5	-	<i>Hajigabul region</i>
Şirvan şəhəri	20	17	-	<i>Shirvan city</i>
Yuxarı Qarabağ iqtisadi rayonu - cəmi	21	17	1	<i>Yukhari Karabakh economic region - total</i>
o cümlədən:				<i>including:</i>
Cəbrayıl rayonu	-	-	-	<i>Jabrail region</i>
Füzuli rayonu	6	6	-	<i>Fuzuli region</i>
Ağdam rayonu	4	3	1	<i>Aghdam region</i>
Tərtər rayonu	10	7	-	<i>Tartar region</i>
Xocalı rayonu	1	1	-	<i>Khojaly region</i>
Şuşa rayonu	-	-	-	<i>Shusha region</i>
Xocavənd rayonu	-	-	-	<i>Khojavand region</i>
Xankəndi şəhəri	-	-	-	<i>Khankendi city</i>
Kəlbəcər-Laçın iqtisadi rayonu - cəmi	2	2	-	<i>Kalbajar-Lachin economic region - total</i>
o cümlədən:				<i>including:</i>
Kəlbəcər rayonu	-	-	-	<i>Kalbajar region</i>
Laçın rayonu	-	-	-	<i>Lachin region</i>
Qubadlı rayonu	-	-	-	<i>Gubadly region</i>
Zəngilan rayonu	2	2	-	<i>Zangilan region</i>
Dağlıq Şirvan iqtisadi rayonu - cəmi	24	15	-	<i>Dakhlik Shirvan economic region - total</i>
o cümlədən:				<i>including:</i>
Qobustan rayonu	2	1	-	<i>Gobustan region</i>
İsmayilli rayonu	10	4	-	<i>Ismayilly region</i>
Ağsu rayonu	4	4	-	<i>Aghsu region</i>
Şamaxı rayonu	8	6	-	<i>Shamakhy region</i>
			-	

Azərbaycan Respublikasının şəhər və rayonları üzrə
By towns and regions of the Republic of Azerbaijan

12.5 nömrəli cədvəlin davamı

continuation of table 12.5

	Məişət zorakılığı ilə bağlı cinayətlər nəticəsində zərərçəkmiş şəxslər	onlardan of which		
		qadınlar women	yetkinlik yaşına çatmayanlar minors	
	<i>Victims in the results of domestic violence</i>			
Naxçıvan Muxtar Respublikası - cəmi ¹⁾	-	-	-	Nakhchivan Autonomous Republic - total ¹⁾
o cümlədən:				including:
Naxçıvan şəhəri	-	-	-	Nakhchivan city
Şərur rayonu	-	-	-	Sharur region
Babək rayonu	-	-	-	Babek region
Ordubad rayonu	-	-	-	Ordubad region
Culfa rayonu	-	-	-	Julfa region
Kəngərli rayonu	-	-	-	Kangarly region
Şahbuz rayonu	-	-	-	Shahbuz region
Sədərək rayonu	-	-	-	Sederek region

Beynəlxalq müqayisələr
International comparisons

13.1. MDB-yə üzv olan ölkələr üzrə qeydə alınmış cinayətlərin sayı
(əhəlinin hər 100 000 nəfərinə)

13.1. Number of registered crimes by CIS countries (per 100 000 population)

	2000	2005	2010	2015	2017	2018	2019	
Azərbaycan	173	212	254	279	265	265	266	<i>Azerbaijan</i>
Belarus	1 358	1 992	1 485	1 021	909	884	...	<i>Belarus</i>
Ermənistan	374	282	508	567	681	831	906	<i>Armenia</i>
Qazaxıstan	1 013	966	808	2 204	1 754	1 599	1 315	<i>Kazakhstan</i>
Qırğızıstan	788	645	652	488	447	470	...	<i>Kyrgyzstan</i>
Moldova ¹⁾	1 051	768	938	1 119	1 003	904	...	<i>Moldova ¹⁾</i>
Rusiya	2 014	2 477	1 840	1 631	1 402	1 356	1 379	<i>Russia</i>
Tacikistan	233	178	193	255	249	243	...	<i>Tajikistan</i>
Türkmənistan	<i>Turkmenistan</i>
Özbəkistan	300	305	315	281	228	149	137	<i>Uzbekistan</i>
Ukrayna	1 161	1 048	1 106	1 324	1 238	1 157	1 059	<i>Ukraine</i>

¹⁾ Dnestr çayının sol sahilə və Benderi şəhəri üzrə məlumatlar istisna olmaqla

¹⁾ Except data concerning to territories situated on the left bank of Dnestr river and Bender town

METODOLOJİ İZAHLAR

Cinayətkarlıq – müəyyən olunmuş vaxt müddətində konkret ərazidə baş vermiş cinayətləri əks etdirən, kəmiyyət və keyfiyyət göstəriciləri ilə xarakterizə olunan sosial-hüquqi hadisədir.

Cinayətkarlıq əmsalı hesablanarkən mövcud əhalinin orta illik sayına dair məlumatlardan istifadə olunur.

Qeydə alınmış cinayətlər – cinayət qanunvericiliyi ilə nəzərdə tutulmuş, aşkar edilmiş və rəsmi qeydiyyatata alınmış ictimai təhlükəli əməldir.

Cinayət törətmiş şəxslər – barələrində cinayət işi açılmış və daxili işlər orqanları tərəfindən rəsmi qeydiyyatata alınmış şəxslərdir.

Cinayət məsuliyyətinə cəlb edilmiş şəxslər – müqəssir kimi məsuliyyətə cəlb edilməsi haqqında qərar verilmiş şəxslərdir.

Mütəşəkkil cinayətkar qruplar – varlanmaq və külli miqdarda gəlir əldə etmək məqsədilə birləşmiş qruplardır.

Məhkum olunmuşların tərkibinə – qanuni qüvvəyə minmiş məhkəmələrin hökmü ilə haqqında qərar çıxarılmış müttəhimlər aid edilir.

METHODOLOGICAL EXPLANATIONS

Crime – is the social-juridical incident that is characterized by quantity and quality indicators and reflects crimes in concrete locality during defined time.

On estimation of crime rate the information on average annual number of available population is used.

Registered crimes – is the public and dangerous action that is considered by crime legislation, revealed and officially registered.

Persons committed crime – are persons for which the criminal case was initiated and officially registered by Authorities of Internal Affairs.

Persons charged with criminal liability – are persons sentenced to imprisonment as offender.

Organized criminal groups – are groups formed for the purpose to become rich and earn a lot of income.

Convicts include defendants for which judgment was pronounced by law court.

AZƏRBAYCANDA CİNAYƏTKARLIQ VƏ HÜQUQPOZMALAR
CRIME AND OFFENCE IN AZERBAIJAN

Məcmuənin hazırlanmasına ümumi rəhbərlik: **Tahir Budaqov**

General leading for preparation of publication: *Tahir Budagov*

Buraxılış üzrə məsul: **Sosial statistika şöbəsi**

Şöbə müdiri: **Elçin Hacı**

Responsible for issue: *Department of Social Statistics*

Head of Department: *Elchin Haji*

İcraçı: **Fərid Əhmədov**

Executor: *Farid Ahmadov*

İnformasiya təminatı və texniki xidmət: **Lalə Nəsirova**

Information and technical service: *Lala Nasirova*

Həcmi: 7 şərti çap vərəqi

Size: 7 conditional printed paper

Tiraj: 110 nüsxə

Edition: 110 copies

Kompüter yığımı:

Page make up: