

Azərbaycan Respublikasının Dövlət Statistika Komitəsi
State Statistical Committee of the Republic of Azerbaijan

AZƏRBAYCANDA TİKİNTİ
CONSTRUCTION IN AZERBAIJAN

Rəsmi nəşr
Official publication

Statistik məcmuə
Statistical yearbook (publication)

Ünvan: Bakı şəhəri, İnşaatçılar prospekti, 81
Dövlət Statistika Komitəsi

Address: Baku city, Inshaatchilar avenue,81
State Statistical Committee

Telefon: 539-87-17
E-mail: sc@stat.gov.az

Tel. 539-87-17
E-mail: sc@stat.gov.az

Məcmuəni Azərbaycan Respublikası
Dövlət Statistika Komitəsinin
www.stat.gov.az veb portalından
əldə etmək olar.

The publication will be able to get in
the site www.stat.gov.az of the State
Statistical Committee of the Republic
of Azerbaijan.

Xüsusi işarələr:

Special symbols:

hadisə baş verməmişdir	« - »	<i>not applicable</i>
məlumat mövcud deyil	« ... »	<i>data not available</i>
məlumat çox kiçik rəqəmlə xarakterizə olunur	« 0,0 »	<i>data characterized by the least number</i>
müqayisə mümkün deyil	« x »	<i>not comparable</i>

bəzi hallarda yekunla toplananların cəmi arasındakı
fərq rəqəmlərin yuvarlaqlaşdırılması ilə izah olunur

*in some cases discrepancy between total and the
summed is explained by rounding*

bu nəşrdə əvvəlki dövrlərə dair məlumatlarla
əvvəlki nəşrlərdə həmin dövrlərə aid məlumatlar
arasındakı bəzi fərqlər beynəlxalq praktikaya uyğun
olaraq yekun statistik hesabatlar əsasında ilkin
məlumatlarda aparılmış dəqiqləşdirmələrlə izah
olunur

*some discrepancies between data for previous periods
in this publication and data for the same period in the
previous are explained by precisising the primary data
based on final statistical reports according to
international practice*

“Azərbaycanda tikinti” illik statistik məcmuəyə 2000-2019-cu illərdə Azərbaycan Respublikasında tikinti kompleksinin inkişafını xarakterizə edən əsas göstəricilər daxil edilmişdir. Məcmuədə ölkədə istifadəyə verilmiş mühüm əhəmiyyətli yeni müəssisələr və obyektlər, inşaat işlərinə yönəldilmiş ümumi investisiyanın, o cümlədən məhsul istehsalı sahələrinə, xidmət sahələrinə və yaşayış evlərinin tikintisinə yönəldilmiş investisiyaların, xarici və daxili mənbələrdən yönəldilmiş vəsaitlərin, xarici ölkələr üzrə əsas kapitala yönəldilmiş investisiyaların, iqtisadiyyatın sahələrinin inkişafına yönəldilmiş investisiyaların dəyəri, neft-qaz və qeyri neft-qaz sektoruna yönəldilmiş investisiyalar və artım sürəti, daxili və xarici investisiyaların iqtisadiyyatın sahələri üzrə və mülkiyyət növləri üzrə bölgüsü, habelə ölkədə istifadəyə verilmiş yaşayış evləri, o cümlədən kənd və şəhər yerlərində istifadəyə verilmiş yaşayış evləri, ümumi təhsil müəssisələri, xəstəxanalar, ambulatoriya-poliklinika müəssisələri, məktəbəqədər təhsil müəssisələri, klublar və digər obyektlər haqqında məlumatlar öz əksini tapmışdır. Məcmuədə ölkə ərazisində fəaliyyət göstərən tikinti müəssisələrinin fəaliyyətini xarakterizə edən göstəricilər göstərilmişdir.

Məcmuə iqtisadçılar, tələbələr, elmi işçilər və digər istifadəçilər üçün nəzərdə tutulmuşdur.

Annual statistical yearbook “Construction in Azerbaijan” includes main indicators characterizing development of the construction in the Republic of Azerbaijan during 2000-2019. The publication reflects information on new enterprises and objects of great importance submitted into use in the country, value of total investment directed to construction works, including production and service areas, investments directed to construction of dwellings, funds directed from foreign and domestic sources, investments directed to fixed assets by foreign countries, value of investments directed to development of the spheres of economy, investments directed to the oil-gas and non oil-gas sector and its growth rate, value of investments directed to the basic capital by foreign countries, value of investment directed to development of sectors of economy, distribution of domestic and foreign investments by the spheres of economy and types of property, as well as dwellings submitted into use in the country, including dwellings, general educational institutions, hospitals, outpatient clinics, preschool educational institutions, clubs and other objects submitted into use in the rural and urban places. The yearbook contains indicators characterizing activity of construction enterprises functioning in the country territory.

The publication is intended for economists, students, scientists and other users.

Məlumatlardan istifadə edərkən Azərbaycan
Respublikasının Dövlət Statistika
Komitəsinə istinad etmək lazımdır.

*When using statistical data a reference
must be made to the State Statistical
Committee of the Republic of Azerbaijan.*

Mündəricat Contents

Ön söz <i>Introduction</i>	4
1. Mühüm əhəmiyyətli müəssisələrin (istehsal güclərinin) və obyektlərin istifadəyə verilməsi <i>Introduction of the most important enterprises (capacities) and objects into use</i>	10
2. Ölkənin regionları üzrə mühüm əhəmiyyətli müəssisələrin (istehsal güclərinin) və obyektlərin istifadəyə verilməsi <i>The introduction of the enterprises of main destination and objects by regions of the country into use</i>	78
3. Azərbaycan Respublikasında tikintinin əsas göstəriciləri <i>Main indicators of construction in the Republic of Azerbaijan</i>	84
3.1 İstifadəyə verilmiş əsas fondların və əsas kapitala yönəldilmiş investisiyaların mülkiyyət növlərinə görə bölgüsü <i>Distribution of fixed assets and capital investments by property types of ownership</i>	
3.2 İstifadəyə verilmiş əsas fondların və əsas kapitala yönəldilmiş investisiyaların mülkiyyət növlərinə görə bölgüsü (ümumi həcmdə xüsusi çəkisi, faizlə) <i>Distribution of fixed assets and capital investments by property types of ownership (share in total volume, in percents)</i>	86
3.3 Maliyyə mənbələri üzrə əsas kapitala yönəldilmiş investisiyaların strukturu <i>Structure of investments directed to the main capital on financial sources</i>	88
3.4 Maliyyə mənbələri üzrə əsas kapitala yönəldilmiş investisiyaların strukturu (ümumi həcmdə xüsusi çəkisi, faizlə) <i>Structure of investments directed to the main capital on financial sources (share in total volume, in percents)</i>	90
3.5 Məhsul istehsalı, xidmət sahələrinə və yaşayış evlərinin tikintisinə yönəldilmiş investisiyalar <i>Investments directed to of produc manufacturing, service fields and construction of dwellings</i>	92
3.6 Əsas kapitala yönəldilmiş investisiyaların quruluşu <i>Structure of investments directed to fixed capital</i>	93
3.7 Əsas kapitala yönəldilmiş investisiyaların quruluşu (ümumi yekuna görə, faizlə) <i>Structure of investments directed to fixed capital(as percents to total)</i>	94
3.8 Tikinti-quraşdırma işlərinə sərf edilmiş investisiyalar <i>Investments expended to construction-assembling works</i>	95
3.9 İqtisadiyyatın sahələri üzrə əsas kapitala yönəldilmiş investisiyalar <i>Invesments directed to fixed capital by economic branches</i>	96
3.10 İqtisadiyyatın sahələri üzrə əsas kapitala yönəldilmiş investisiyaların artım sürəti <i>Growth rate of capital investment by branches of economy</i>	108
3.11 Neft-qaz və qeyri neft-qaz sektorları üzrə əsas kapitala yönəldilmiş daxili və xarici investisiyalar <i>Domestic and foreign investments directed to fixed capital by oil-gas and non oil-gas sector</i>	110
3.12 Neft-qaz və qeyri neft-qaz sektoruna qoyulan investisiyaların mülkiyyət növlərinə görə bölgüsü <i>Distribution of capital investments by property types of ownership by oil-gas and non oil-gas sector</i>	112
3.13 Mülkiyyət növləri üzrə daxili və xarici mənbələrdən əsas kapitala yönəldilmiş investisiyalar <i>Investments directed by domestic and foreign sources to fixed capital by types of property</i>	114

3.14	Xarici ölkələr üzrə əsas kapitalla yönəldilmiş xarici investisiyalar <i>Foreign investments directed to fixed capital by foreign countries</i>	116
3.15	İqtisadiyyatın sahələri üzrə əsas kapitalla yönəldilmiş daxili investisiyalar <i>Domestic investments directed to fixed capital by branches of economy</i>	118
3.16	İqtisadiyyatın sahələri üzrə əsas kapitalla yönəldilmiş daxili investisiyalar (ümumi həcmdə xüsusi çəkisi, faizlə) <i>Domestic investments directed to fixed capital by branches of economy (share in total volume, in percents)</i>	126
3.17	İqtisadiyyatın sahələri üzrə əsas kapitalla yönəldilmiş xarici investisiyalar <i>Foreign investments directed to fixed capital by branches of economy</i>	132
3.18	İqtisadiyyatın sahələri üzrə əsas kapitalla yönəldilmiş xarici investisiyalar (ümumi həcmdə xüsusi çəkisi, faizlə) <i>Foreign investments directed to fixed capital by branches of economy (share in total volume, in percents)</i>	136
3.19	İqtisadiyyatın sahələri üzrə əsas fondların istifadəyə verilməsi <i>Introduction of fixed assets by branches of economy into use</i>	140
3.20	İqtisadiyyatın sahələri üzrə əsas fondların istifadəyə verilməsi (ümumi həcmdə xüsusi çəkisi, faizlə) <i>Introduction of fixed assets by branches of economy into use (share in total volume, in percents)</i>	146
3.21	Ətraf mühitin mühafizəsi və təbii ehtiyatlardan səmərəli istifadə üzrə əsas kapitalla yönəldilmiş investisiyalar <i>Capital investments for protection of environment and rational use of natural resources</i>	152
3.22	Yaşayış və sosial-mədəni obyektlərin tikintisi <i>Construction of residential and social-cultural objects</i>	153
3.23	İstifadəyə verilmiş yaşayış evləri <i>Dwellings houses submitted into use</i>	155
3.24	Mülkiyyət növləri üzrə istifadəyə verilmiş yaşayış evləri <i>Dwelling houses submitted into use by property types</i>	156
3.25	İstifadəyə verilmiş yaşayış evlərindəki mənzillərin sayı və onların orta ölçüsü <i>Number of dwellings introduced into use and its mean size</i>	157
3.26	İstifadəyə verilmiş mənzillərin və yaşayış evlərinin əhalinin hər 1000 nəfərinə düşən sayı və ümumi sahəsi <i>Number and total space of dwelling and residential houses submitted into use per 1000 people</i>	158
3.27	Xəstəxana və ambulatoriya-poliklinika müəssisələrinin istifadəyə verilməsi <i>Hospitals and out-patient departments submitted into use</i>	159
3.28	Ümumi təhsil müəssisələrinin və məktəbəqədər təhsil müəssisələrinin istifadəyə verilməsi <i>Introduction into use of general education institutions and preschool educational institutions</i>	160
3.29	Klubların istifadəyə verilməsi <i>Introduction clubs into use</i>	161
3.30	Kommunal obyektlərin istifadəyə verilməsi <i>Introduction public utilities into use</i>	162

4.	Tikinti müəssisələrinin əsas göstəriciləri <i>Main indicators of construction enterprises</i>	
4.1	Tikinti müəssisələri üzrə makroiqtisadi göstəricilər <i>Macro-economic indicators by construction enterprises</i>	163
4.2	Mülkiyyət növləri üzrə tikinti işlərinin dəyəri <i>Value of construction works by property types</i>	164
4.3	Tikinti işlərinin strukturu <i>Structure of construction works</i>	166
4.4	Fəaliyyət göstərən tikinti müəssisələrinin fəaliyyət növlərinə görə sayı və yerinə yetirilmiş işlərin dəyəri <i>Number of acting construction enterprises by activity types and value of completed works</i>	168
4.5	Əsas tikinti maşınlarının mövcudluğu <i>Availability of main construction machines</i>	179
4.6	Əsas tikinti maşınları üzrə xidmət müddətini keçmiş tikinti maşınlarının ümumi sayda xüsusi çəkisi <i>Share of out of order construction machineries in total number of main corresponding construction machineries</i>	180
4.7	Layihə və layihə-axtarış müəssisələrinin fəaliyyətinin əsas göstəriciləri <i>Main indicators project and project survey enterprises</i>	181
4.8	Əsas növ tikinti materiallarının, məmulat və konstruksiyaaların istehsalı <i>Production of main construction materials, products and structures</i>	182
4.9	Əsas növ tikinti materiallarının, məmulat və konstruksiyaaların istehsalı (faizlə) <i>Production of main constructions materials, products and structures (in percents)</i>	184
4.10	Mənzillərin qazlaşdırılmasına dair əsas göstəricilər <i>Main indicators of gas supply to dwellings</i>	186
4.11	Əhəlinin su və istilik enerjisi ilə təmin edilməsi <i>Water and heat supply of the population</i>	187
5.	İqtisadi rayonlar üzrə tikintinin əsas göstəriciləri <i>Main indicators of construction by economic regions</i>	
5.1	İqtisadi rayonlar üzrə yaşayış evlərinin istifadəyə verilməsi <i>The submission of residential houses into use by economic regions</i>	188
5.2	İqtisadi rayonlar üzrə sosial-mədəni obyektlərin istifadəyə verilməsi <i>The submission of social-cultural objects into use by economic regions</i>	192
5.3	İqtisadi rayonlar üzrə əsas fondlar, əsas kapitalla yönəldilmiş investisiyalar və tikinti-quraşdırma işlərinin bölgüsü <i>Distribution fixed assets, capital investments and construction-installation work by economic regions</i>	210
5.4	İqtisadi rayonlar üzrə məhsul istehsalı, xidmət sahələri və yaşayış evlərinin tikintisinə yönəldilmiş investisiyalar <i>Investments directed to product manufacturing, service fields and construction of dwellings by economic regions</i>	228
5.5	İqtisadi rayonlar üzrə tikinti müəssisələrinin əsas göstəriciləri <i>Main indicators of construction enterprises by economic regions</i>	241

5.6	İqtisadi rayonlar üzrə bir müəssisəyə düşən tikinti işlərinin dəyəri <i>Value of construction works per enterprise by economic regions</i>	259
6.	Beynəlxalq müqayisələr <i>International comparison</i>	
6.1	Azərbaycan və bəzi xarici ölkələr (MDB ölkələrindən başqa) <i>Azerbaijan and some foreign countries (except CIS countries)</i>	
6.1.1	Mənzil tikintisi <i>Construction of dwellings</i>	261
6.2	Azərbaycan və MDB ölkələri <i>Azerbaijan and CIS countries</i>	
6.2.1	Əsas kapitalla yönəldilmiş investisiyaların indeksləri <i>Indexes of capital investments</i>	263
6.2.2	Yaşayış evlərinin istifadəyə verilməsi <i>Submission of dwellings into use</i>	264
6.2.3	İstifadəyə verilmiş mənzillərin sayı, min <i>Number of dwellings introduced into use, thsd.</i>	265
6.2.4	İstifadəyə verilmiş mənzillərin sayı (əhəlinin hər 10 000 nəfərinə, mənzil) <i>Dwellings introduced into use (dwellings per 10 000 population)</i>	266
6.2.5	Ümumi təhsil müəssisələrinin istifadəyə verilməsi <i>General education institutions put into use</i>	267
6.2.6	Məktəbəqədər təhsil müəssisələrinin istifadəyə verilməsi <i>Preschool educational institutions put into use</i>	268
6.2.7	Xəstəxanaların istifadəyə verilməsi <i>Hospitals put into use</i>	269
6.2.8	Ambulatoriya-poliklinika müəssisələrinin istifadəyə verilməsi <i>Submission of out-patient departments into use</i>	270
7.	Tikintinin əsas sosial-iqtisadi göstəricilərini xarakterizə edən qrafiklər <i>Graphics defining main socio-economic indicators in construction</i>	271
	Qısa metodoloji izah <i>Brief methodological explanations</i>	275

1. Mühüm əhəmiyyətli müəssisələrin (istehsal güclərinin) və obyektlərin istifadəyə verilməsi
Introduction of the most important enterprises (capacities) and objects into use

Müəssisənin (obyektin) adı	Ölçü vahidi <i>Unit of measurement</i>	İstifadəyə verildiyi yer <i>Place of introduction into use</i>	İstifadəyə verilmiş güc <i>Power introduced into use</i>	<i>Name of enterprise (object)</i>
2005				
Kənd təsərrüfatı, meşə təsərrüfatı və balıqçılıq Agriculture, forestry and fishing				
Sahilbərkitmə bəndləri	poqon metr <i>running meter</i>	Şəki-Zaqatala <i>Shaki-Zagatala</i>	1 177,0	<i>Coast-protecting structures</i>
		Şərur Sharur	1 600,0	
Sənaye Industry				
Tomat istehsal edən konserv zavodu	sutkada ton <i>ton per day</i>	Astara <i>Astara</i>	300	<i>Tomato canning factory</i>
Meyvə şirələri istehsalı zavodu	ildə mln. şərti banka <i>mln. conditional tins per year</i>	Şəki şəhəri <i>Shaki city</i>	7,3	<i>Fruit juice plant</i>
Fındıq emalı sexi	ildə ton <i>ton per year</i>	Qax <i>Gakh</i>	200	<i>Nut manufacturing unit</i>
Süd məhsulları istehsalı sexi	növbədə ton <i>ton per shift</i>	Naxçıvan şəhəri <i>Nakhchivan city</i>	29,0	<i>Dairy production unit</i>
Dəyirman	un istehsalı, sutkada ton <i>production of flour, ton per day</i>	Ordubad <i>Ordubad</i>	15,0	<i>Mill</i>
Beton istehsalı zavodu	gün ərzində kub metr <i>m3 per day</i>	Babək <i>Babek</i>	500	<i>Concrete-mixing plant</i>
"Star" LTD Televizor istehsalı	ildə mln. ədəd <i>thsd. units per year</i>	Şamaxı <i>Shamakhy</i>	1,2	<i>"Star" LTD TV production</i>
Müxtəlif tipli transformator yarımstansiyaları	MVA <i>MVA</i>	ölkənin bölgələrində <i>in the regions of the country</i>	530,3	<i>Different types transformer substation</i>
Müxtəlif tipli elektrik ötürücü xətləri	km <i>km</i>	ölkənin bölgələrində <i>in the regions of the country</i>	84	<i>Different types of power transmission lines</i>
Vayxır hidroqovşağında su anbarı	mln. kub metr <i>mln. m3</i>	Babək <i>Babek</i>	100	<i>Water reservoir in Vaykhir</i>
Magistral qaz kəməri	km <i>km</i>	ölkənin bölgələrində <i>in the regions of the country</i>	176,34	<i>Main gas pipeline</i>

...ardı...				...continued...
Müəssisənin (obyektin) adı	Ölçü vahidi <i>Unit of measurement</i>	İstifadəyə verildiyi yer <i>Place of introduction into use</i>	İstifadəyə verilmiş güc <i>Power introduced into use</i>	<i>Name of enterprise (object)</i>
Su kəməri	km <i>km</i>	ölkənin bölgələrində <i>in the regions of the country</i>	102,29	<i>Water pipeline</i>
Nəqliyyat və anbar təsərrüfatı <i>Transportation and storage</i>				
Yeni və yenidən qurulan avtomobil yolları	km <i>km</i>	ölkənin bölgələrində <i>in the regions of the country</i>	85,9	<i>New and restored highway</i>
H.Əliyev Beynəlxalq Hava Limanında yük terminalı	kvadrat metr <i>sq. m</i>	Bakı şəhəri <i>Baku city</i>	12 784	<i>Freight terminal at the International Airport named after H.Aliyev</i>
İnformasiya və rabitə <i>Information and communication</i>				
Avtomat telefon stansiyaları	min nömrə <i>thousand numbers</i>		164,2	<i>Automatic telephone stations</i>
o cümlədən:		Bakı şəhəri <i>Baku city</i>	70,8	<i>including:</i>
		Sumqayıt şəhəri <i>Sumgayit city</i>	5,0	
		Gəncə şəhəri <i>Ganja city</i>	2,9	
		Şirvan şəhəri <i>Shirvan city</i>	8,0	
		Lənkəran şəhəri <i>Lankaran city</i>	8,3	
		Yevlax şəhəri <i>Yevlakh city</i>	4,3	
		Goranboy <i>Goranboy</i>	14,9	
		Abşeron <i>Absheron</i>	11,4	
		Masallı <i>Masally</i>	3,0	
		Qazax <i>Gazakh</i>	2,8	
		Şəmkir <i>Shamkir</i>	2,4	
		Bərdə <i>Barda</i>	2,2	
		Qəbələ <i>Gabala</i>	2,1	
		Göyçay <i>Goychay</i>	1,3	
		Tovuz <i>Tovuz</i>	1,0	

...ardı...	...continued...			
Müəssisənin (obyektin) adı	Ölçü vahidi <i>Unit of measurement</i>	İstifadəyə verildiyi yer <i>Place of introduction into use</i>	İstifadəyə verilmiş güc <i>Power introduced into use</i>	<i>Name of enterprise (object)</i>
		ölkənin bölgələrində <i>in the regions of the country</i>	23,8	
Əhaliyə səhiyyə və sosial xidmətlərin göstərilməsi <i>Human health and social work activities</i>				
Bərpa mərkəzi	çarpayı <i>bed</i>		34	<i>Rehabilitation Centre</i>
o cümlədən:		Sumqayıt şəhəri <i>Sumgayit city</i>	20	<i>including:</i>
		Şəki şəhəri <i>Shaki city</i>	14	
Müharibə əlilləri üçün pansionat	yer <i>seat</i>	Bakı şəhəri Şağan qəsəbəsi <i>Baku city Shaghan settlement</i>	250	<i>Boarding house for War invalids</i>
İstirahət, əyləncə və incəsənət sahəsində fəaliyyət <i>Art, entertainment and recreation</i>				
Olimpiya İdman Kompleksi		Şamaxı <i>Shamakhy</i>	obyekt <i>object</i>	<i>Olympic Sport Complex</i>

2006

Sənaye <i>Industry</i>				
Şəkər çuğunduru emal edən şəkər zavodu	növbədə min ton <i>thsd. ton per shift</i>	İmişli <i>İmişly</i>	6,0	<i>Sugar plant</i>
Meyvə şirələri istehsalı zavodu	milyon şərti banka <i>mln.conditional jars</i>	Şəki şəhəri <i>Shaki city</i>	1,7	<i>Fruit juice plant</i>
Meyvə qurusu emalı sexi	sutkada ton <i>ton per day</i>	Naxçıvan şəhəri <i>Nakhchivan city</i>	5,0	<i>Dried fruits shop</i>
Çörək istehsalı sexi	sutkada ton <i>ton per day</i>	Bakı şəhəri <i>Baku city</i>	7,5	<i>Bakery</i>
Şokolad fabriki	ayda ton <i>ton per month</i>	Gəncə şəhəri <i>Ganja city</i>	30,0	<i>Chocolate factory</i>
Halva istehsalı sexi	ayda ton <i>ton per month</i>	Naxçıvan şəhəri <i>Nakhchivan city</i>	3,0	<i>Halva producing shop</i>
Çayın emalı və qablaşdırılması sexi	ayda ton <i>ton per month</i>	Naxçıvan şəhəri <i>Nakhchivan city</i>	80-100	<i>Tea-packing factory</i>
Araq istehsalı sexi	saatda min butulka <i>thsd. bottles per hour</i>	Babək <i>Babek</i>	3,0	<i>Vodka distillery</i>
Tikiş fabriki	ildə min ədəd geyim <i>thsd. units of clothes per year</i>	Lənkəran şəhəri <i>Lankaran city</i>	60,0	<i>Garment factory</i>

...ardı...				...continued...
Müəssisənin (obyektin) adı	Ölçü vahidi <i>Unit of measurement</i>	İstifadəyə verildiyi yer <i>Place of introduction into use</i>	İstifadəyə verilmiş güc <i>Power introduced into use</i>	<i>Name of enterprise (object)</i>
Kompüter istehsalı müəssisəsi	kompüter, sutkada ədəd <i>computer, unit per day</i>	Mingəçevir şəhəri <i>Mingachevir city</i>	140,0	<i>Computer production enterprise</i>
"Az-Samand" Avtomobil zavodu	ildə ədəd <i>unit per year</i>	Şamaxı <i>Shamakhy</i>	2 160	<i>"Az-Samand" Motor-car factory</i>
Mebel istehsalı sexi	ildə min manat <i>thsd. manats per year</i>	Naxçıvan şəhəri <i>Nakhchivan city</i>	600,0	<i>Furniture factory</i>
Modul tipli elektrik stansiyaları o cümlədən:	MVt <i>MWt</i>	Naxçıvan şəhəri <i>Nakhchivan city</i>	348,0	<i>Module type of electric power station</i>
		Şəki şəhəri <i>Shaki city</i>	87,0	<i>including:</i>
		Astara <i>Astara</i>	87,0	
		Xaçmaz <i>Khachmaz</i>	87,0	
Vayxır Su Elektrik Stansiyası	MVt <i>MWt</i>	Naxçıvan şəhəri <i>Nakhchivan city</i>	4,5	<i>Vaykhir Hydroelectric Power Station</i>
Generator	"---"	Mingəçevir şəhəri <i>Mingachevir city</i>	30,0	<i>Generator</i>
Müxtəlif tipli elektrik ötürücü xətləri	km <i>km</i>	ölkənin bölgələrində <i>in the regions of the country</i>	375,3	<i>Different types of transmission lines</i>
Müxtəlif tipli transformator yarımstansiyaları	MVA <i>MWA</i>	ölkənin bölgələrində <i>in the regions of the country</i>	35,1	<i>Different types of transformer substation</i>
Yeni qaz kəməri o cümlədən:	km <i>km</i>	Naxçıvan şəhəri <i>Nakhchivan city</i>	405,3	<i>New gas pipeline</i>
		ölkənin bölgələrində <i>in the regions of the country</i>	326,3	<i>including:</i>
			79,0	
Su kəməri	km <i>km</i>	ölkənin bölgələrində <i>in the regions of the country</i>	126,89	<i>Water pipeline</i>

...ardı...				...continued...
Müəssisənin (obyektin) adı	Ölçü vahidi <i>Unit of measurement</i>	İstifadəyə verildiyi yer <i>Place of introduction into use</i>	İstifadəyə verilmiş güc <i>Power introduced into use</i>	<i>Name of enterprise (object)</i>
Nəqliyyat və anbar təsərrüfatı Transportation and storage				
Bakı-Tbilisi-Ceyhan neft boru kəməri ^{*)}	km <i>km</i>	Bakı şəhəri <i>Baku city</i>	442,0	<i>Baku-Tbilisi-Jeyhan oil pipeline*)</i>
Bakı-Tbilisi-Ərzurum qaz kəməri*)	km <i>km</i>	Bakı şəhəri <i>Baku city</i>	442,0	<i>Baku-Tbilisi-Erzurum gas pipeline*)</i>
Avtomobil yolu	km <i>km</i>	Biləsuvar <i>Bilasuvar</i>	19,0	<i>Highway</i>
Körpülər		Bakı şəhəri <i>Baku city</i>	2 körpü <i>2 bridge</i>	<i>Bridges</i>
Beynəlxalq Hava Limanı	saatda sənişin <i>passenger per hour</i>	Gəncə şəhəri <i>Ganja city</i>	300	<i>International Airport</i>
İnformasiya və rabitə Information and communication				
Avtomat telefon stansiyaları	min nömrə <i>thsd. numbers</i>		280,6	<i>Automatic telephone stations</i>
o cümlədən:		Bakı şəhəri <i>Baku city</i>	179,1	
		Lənkəran şəhəri <i>Lankaran city</i>	4,9	
		Ağcabədi <i>Aqjabedi</i>	13,1	
		Masallı <i>Masally</i>	10,1	
		Samux <i>Samukh</i>	6,5	
		Xaçmaz <i>Khachmaz</i>	6,4	
		Astara <i>Astara</i>	5,3	
		Zaqatala <i>Zaqatala</i>	4,9	
		Hacıqabul <i>Hajigabul</i>	4,6	
		Sabirabad <i>Sabirabad</i>	4,5	
		Qəbələ <i>Gabala</i>	4,5	
		Tovuz <i>Tovuz</i>	3,5	
		Quba <i>Guba</i>	3,2	
		Şəmkir <i>Shamkir</i>	3,1	
*) Azərbaycan hissəsi				
*) <i>Azerbaijan part</i>				

...ardı...		...continued...		
Müəssisənin (obyektin) adı	Ölçü vahidi <i>Unit of measurement</i>	İstifadəyə verildiyi yer <i>Place of introduction into use</i>	İstifadəyə verilmiş güc <i>Power introduced into use</i>	<i>Name of enterprise (object)</i>
		İsmayılı <i>Ismaily</i>	2,4	
		Bərdə <i>Barda</i>	1,9	
		Beyləqan <i>Beylagan</i>	1,9	
		Neftçala <i>Neftchala</i>	1,8	
		Oğuz <i>Oghuz</i>	1,4	
		Cəlilabad <i>Jalilabad</i>	1,3	
		ölkənin bölgələrində <i>in the regions of the country</i>	16,2	
Turistlərin yerləşdirilməsi və ictimai iaşə <i>Accommodation and food service activities</i>				
Mehmanxana	yer place		170	<i>Hotel</i>
o cümlədən:		Şəki şəhəri <i>Shaki city</i>	120	<i>including:</i>
		Xızı <i>Khizi</i>	50	
Əhaliyə səhiyyə və sosial xidmətlərin göstərilməsi <i>Human health and social work activities</i>				
Müalicə Diaqnostika Mərkəzi		Naxçıvan şəhəri <i>Nakhchivan city</i>	obyekt <i>object</i>	<i>Treatment Diagnostic Center</i>
Sanatoriya		Kürdəmir <i>Kurdamir</i>	obyekt <i>object</i>	<i>Sanatorium</i>
İstirahət, əyləncə və incəsənət sahəsində fəaliyyət <i>Art, entertainment and recreation</i>				
Olimpiya İdman Kompleksi		Zaqatala <i>Zagatala</i>	obyekt <i>object</i>	<i>Olympic Sport Complex</i>
Stadion	min yer <i>thsd. places</i>	Lənkəran şəhəri <i>Lankaran city</i>	15	<i>Stadium</i>
Üzgüçülük hovuzu		Gəncə şəhəri <i>Ganja city</i>	obyekt <i>object</i>	<i>Swimming pool</i>
2007				
Kənd təsərrüfatı, meşə təsərrüfatı və balıqçılıq <i>Agriculture, forestry and fishing</i>				
Sahilbərkitmə bəndləri	min poqon metr <i>thsd. running meter</i>	ölkənin bölgələrində <i>in the regions of the country</i>	7,4	<i>Coast-protecting structures</i>

...ardı...				...continued...
Müəssisənin (obyektin) adı	Ölçü vahidi <i>Unit of measurement</i>	İstifadəyə verildiyi yer <i>Place of introduction into use</i>	İstifadəyə verilmiş güc <i>Power introduced into use</i>	<i>Name of enterprise (object)</i>
Ətlük istiqamətli quşçuluq təsərrüfatları o cümlədən:	45 gün/ton <i>45 day/ton</i>	Babək <i>Babek</i> Ordubad <i>Ordubad</i>	80,0 50,0 30,0	<i>Table poultry plant</i> <i>including:</i>
		Sənaye Industry		
Konserv zavodu	ildə milyon şərti banka <i>mln. conditional tins per year</i>	Qəbələ <i>Gabala</i>	8,8	<i>Canning factory</i>
Nar şirəsi sexi	ildə min şərti butulka <i>thsd. conditional bottles per year</i>	Göyçay <i>Goychay</i>	200	<i>Pomegranate juice plant</i>
Yağ emalı zavodu	ildə min ton <i>thsd. tons per year</i>	Şirvan şəhəri <i>Shirvan city</i>	14	<i>Butter refinery plant</i>
Süd məhsulları emalı zavodu	ildə ton <i>ton per year</i>	Salyan <i>Salyan</i>	30	<i>Dairy</i>
Çörək məmulatları istehsalı zavodu	sutkada ton <i>ton per day</i>	Şərur <i>Sharur</i>	5,0	<i>Bakery</i>
Çörək məmulatları istehsalı sexi	sutkada ton <i>ton per day</i>	İmişli <i>İmişli</i>	5,5	<i>Bakery</i>
Pivə istehsalı zavodu	ildə milyon litr <i>mln. litres per year</i>	Naxçıvan şəhəri <i>Nakhchivan city</i>	3,0	<i>Brewery</i>
Mineral suyun doldurulması sexi	saatda min butulka <i>thsd. bottles per hour</i>	Culfa <i>Julfa</i>	3	<i>Mineral water bottling shop</i>
Kərpic istehsalı zavodu	milyon ədəd <i>mln. units</i>	Şəki şəhəri <i>Shaki city</i>	3,5	<i>Brick factory</i>
Bentonit emalı zavodu	gil istehsalı, sutkada ton <i>production of clay, ton per day</i>	Qazax <i>Gazakh</i>	350	<i>Bentonite plant</i>
Asfalt-beton zavodu	saatda ton <i>ton per hour</i>	Naxçıvan şəhəri <i>Nakhchivan city</i>	60	<i>Coating plant</i>
Şüşə lifli boru istehsalı	ildə min ton <i>thsd. tons per year</i>	Sumqayıt şəhəri <i>Sumgayit city</i>	29,0	<i>Glass-fibre pipe production</i>
Mərmər sexi	gün ərzində, kvadrat metr <i>per day, sq. m</i>	Naxçıvan şəhəri <i>Nakhchivan city</i>	350	<i>Marble workshop</i>

...ardı...

...continued...

Müəssisənin (obyektin) adı	Ölçü vahidi <i>Unit of measurement</i>	İstifadəyə verildiyi yer <i>Place of introduction into use</i>	İstifadəyə verilmiş güc <i>Power introduced into use</i>	Name of enterprise (object)
"Azəralüminium" ASC-nin 1 və 2 №-li elektroliz korpuslarının yenidən qurulması	alüminium istehsalı, ildə min ton <i>production of aluminium, thsd. tons per year</i>	Sumqayıt şəhəri <i>Sumgayit city</i>	30,0	<i>Reestablishment of electrolysis carcass №1 and 2 in "Azeraluminium" Open Stock Joint Company</i>
Əlvan metal istehsalı zavodu	saatda ton <i>ton per hour</i>	Naxçıvan şəhəri <i>Nakhchivan city</i>	1,5	<i>Non-ferrous metal production factory</i>
Modul tipli elektrik stansiyası	MVt <i>MWt</i>	Bakı şəhəri <i>Baku city</i>	104,4	<i>Model type of electric power station</i>
Müxtəlif tipli transformator yarımstansiyaları	MVA <i>MWA</i>	ölkənin bölgələrində <i>in the regions of the country</i>	530	<i>Different types of transformer substations</i>
Müxtəlif tipli elektrik ötürücü xətləri	km <i>km</i>	ölkənin bölgələrində <i>in the regions of the country</i>	307,4	<i>Different types of transmission lines</i>
Su kəməri	km <i>km</i>	ölkənin bölgələrində <i>in the regions of the country</i>	268,89	<i>Water pipeline</i>
Ticarət; nəqliyyat vasitələrinin təmiri <i>Trade; repair of transport means</i>				
Bazar-Ticarət Mərkəzi	min kvadrat metr <i>thsd. sq. m</i>	Qəbələ <i>Gabala</i>	12	<i>Market-Trade Centre</i>
Nəqliyyat və anbar təsərrüfatı <i>Transportation and storage</i>				
Avtomobil yolu	km <i>km</i>	Hacıqabul-Kürdəmir <i>Hajigabul-Kurdamir</i>	75,0	<i>Highway</i>
Körpü		Bakı şəhəri <i>Baku city</i>	3 körpü <i>3 bridge</i>	<i>Bridge</i>
	poqon metr <i>running meter</i>	Naxçıvan MR <i>Nakhchivan AR</i>	52	
Taxıl terminalı	saxlama, ildə min ton <i>storage, thsd. tons per year</i>	Bakı şəhəri <i>Baku city</i>	500	<i>Wheat terminal</i>
İnformasiya və rabitə <i>Information and communication</i>				
Avtomat telefon stansiyaları	min nömrə <i>thsd. numbers</i>		132,5	<i>Automatic telephone stations</i>
o cümlədən:		Bakı şəhəri <i>Baku city</i>	66,1	<i>including:</i>
		Gəncə şəhəri <i>Ganja city</i>	1,3	

...ardı...	...continued...			
Müəssisənin (obyektin) adı	Ölçü vahidi <i>Unit of measurement</i>	İstifadəyə verildiyi yer <i>Place of introduction into use</i>	İstifadəyə verilmiş güc <i>Power introduced into use</i>	<i>Name of enterprise (object)</i>
		Şəki şəhəri <i>Shaki city</i>	1,3	
		Şamaxı <i>Shamakhi</i>	11,5	
		Masallı <i>Masally</i>	7,2	
		İmişli <i>Imishly</i>	6,9	
		Qazax <i>Gazakh</i>	5,2	
		Tərtər <i>Tartar</i>	4,5	
		Quba <i>Guba</i>	2,3	
		Tovuz <i>Tovuz</i>	1,9	
		Şəmkir <i>Shamkir</i>	1,6	
		Abşeron <i>Absheron</i>	1,3	
		Beyləqan <i>Beylagan</i>	1,3	
		Xaçmaz <i>Khachmaz</i>	1,3	
		ölkənin bölgələrində <i>in the regions of the country</i>	18,8	
Fiber-optik maqistral kabel xətti	km <i>km</i>	ölkənin bölgələrində <i>in the regions of the country</i>	447,7	<i>Fiber-optical main</i>
Əhaliyə səhiyyə və sosial xidmətlərin göstərilməsi <i>Human health and social work activities</i>				
Müalicə Diagnostika Mərkəzi		Şirvan şəhəri <i>Shirvan city</i>	obyekt <i>object</i>	<i>Treatment Diagnostic Center</i>
İstirahət, əyləncə və incəsənət sahəsində fəaliyyət <i>Art, entertainment and recreation</i>				
Olimpiya İdman Kompleksi o cümlədən:		Masallı <i>Masally</i> Qazax <i>Gazakh</i>	obyekt <i>object</i>	<i>Olympic Sport Complex including:</i>

...ardı...				...continued...
Müəssisənin (obyektin) adı	Ölçü vahidi <i>Unit of measurement</i>	İstifadəyə verildiyi yer <i>Place of introduction into use</i>	İstifadəyə verilmiş güc <i>Power introduced into use</i>	<i>Name of enterprise (object)</i>
2008				
Kənd təsərrüfatı, meşə təsərrüfatı və balıqçılıq <i>Agriculture, forestry and fishing</i>				
Sahilbərkitmə bəndləri	min poqon metr <i>thousand running meters</i>	ölkənin bölgələrində <i>in the regions of the country</i>	22,2	<i>Coast-protecting structures</i>
Sənaye <i>Industry</i>				
Kolbasa məmulatı sexi	ildə ton <i>ton per year</i>	Şəki şəhəri <i>Shaki city</i>	750,0	<i>Cooked meats factory</i>
Konserv zavodu	ildə milyon şərti butulka <i>million conventional bottles per year</i>	Kürdəmir <i>Kurdamir</i>	52,6	<i>Canning factory</i>
Tomat emalı sexi	sutkada kq <i>kg per day</i>	Babək <i>Babek</i>	600,0	<i>Tomato manufacturing plant</i>
Yem istehsalı zavodu	növbədə ton <i>ton per shift</i>	Balakən <i>Balakan</i>	200,0	<i>Fodder plant</i>
Biyan emalı zavodu	ildə min ton <i>thsd. tons per year</i>	Saatlı <i>Saatly</i>	200,0	<i>Liquorice manufacturing plant</i>
Süd emalı zavodu	növbədə ton <i>ton per shift</i>		172,5	<i>Dairy</i>
o cümlədən:		Lənkəran şəhəri <i>Lenkaran city</i>	112,5	<i>including:</i>
		Qəbələ <i>Gabala</i>	10,0	
		Biləsuvar <i>Bilasuvay</i>	50,0	
Pendir sexi	ildə ton <i>ton per year</i>	Şəki şəhəri <i>Shaki city</i>	120,0	<i>Cheese plant</i>
Tikiş fabriki	ildə min ədəd geyim thsd. units of clothes per year	Ağstafa <i>Aghstafa</i>	80,0	<i>Garment factory</i>
Pambıq emalı fabriki	ildə min ton <i>thsd. tons per year</i>	Bakı şəhəri <i>Baku city</i>	7,0	<i>Ginnery</i>
Bentonit istehsalı zavodu	ildə min ton gil istehsalı <i>manufacture of clay thsd. tons per year</i>	Qazax <i>Gazakh</i>	300,0	<i>Bentonite plant</i>
Sement istehsalı zavodu	sutkada ton <i>ton per day</i>	Sabirabad <i>Sabirabad</i>	400,0	<i>Cement plant</i>

...ardı...	...continued...			
Müəssisənin (obyektin) adı	Ölçü vahidi <i>Unit of measurement</i>	İstifadəyə verildiyi yer <i>Place of introduction into use</i>	İstifadəyə verilmiş güc <i>Power introduced into use</i>	<i>Name of enterprise (object)</i>
Asfalt beton istehsalı zavodu				<i>Coating plant</i>
o cümlədən:	gün ərzində ton <i>ton per day</i>	Bərdə <i>Barda</i>	500,0	<i>including:</i>
	saatda ton <i>ton per hour</i>	Naxçıvan şəhəri <i>Nakhchivan city</i>	180,0	
	saatda ton <i>ton per hour</i>	Kəngərli <i>Kangarli</i>	60,0	
Şüşə məmulatları istehsalı zavodu	ildə min ədəd <i>thsd. units per year</i>	Bakı şəhəri <i>Baku city</i>	189,0	<i>Glass- manufacturing plant</i>
Kabel zavodu	ildə min ton <i>thsd. tons per year</i>	Bakı şəhəri <i>Baku city</i>	1,1	<i>Cable plant</i>
"Star" LTD Məişət soyuducuları istehsalı	ildə min ədəd <i>thsd. units per year</i>	Şamaxı <i>Shamakhy</i>	60,0	<i>"Star" LTD Household refrigerator manufacture</i>
Elektrik stansiyaları	MVt <i>MWt</i>		496,0	<i>Electric power stations</i>
o cümlədən:				<i>including:</i>
Modul tipli elektrik stansiyası		Bakı şəhəri <i>Baku city</i>	306,0	<i>Modular type electric power plant</i>
Su elektrik stansiyasında 1 №-li hidrogeneratorun istilik çarxının yenidən qurulması	MVt <i>MWt</i>	Şəmkir <i>Shamkir</i>	190,0	<i>Reconstruction of heat wheel of hydro generator № 1 in the hydroelectric power station</i>
Müxtəlif tipli elektrik ötürücü xətləri	km <i>km</i>	ölkənin bölgələrində <i>in the regions of the country</i>	275,6	<i>Different types of transmission lines</i>
Müxtəlif tipli transformator yarımstansiyaları	MVA <i>MVA</i>	ölkənin bölgələrində <i>in the regions of the country</i>	1 901,7	<i>Different types of transformer substation</i>
Su kəməri	km <i>km</i>	ölkənin bölgələrində <i>in the regions of the country</i>	316,4	<i>Water pipeline</i>
Nəqliyyat və anbar təsərrüfatı <i>Transportation and storage</i>				
"Nəsimi" metro stansiyası	km <i>km</i>	Bakı şəhəri <i>Baku city</i>	1,63	<i>"Nasimi" metro station</i>
Körpü	poqon metr <i>running meter</i>		128,0	<i>Bridge</i>
o cümlədən:		Babək <i>Babek</i>	20,0	<i>including:</i>
		Ordubad <i>Ordubad</i>	10,0	

...ardı...		...continued...		
Müəssisənin (obyektin) adı	Ölçü vahidi <i>Unit of measurement</i>	İstifadəyə verildiyi yer <i>Place of introduction into use</i>	İstifadəyə verilmiş güc <i>Power introduced into use</i>	<i>Name of enterprise (object)</i>
		Saatlı <i>Saatly</i>	98,0	
Hava Limanı	saatda sərnəşin <i>passenger per hour</i>		250	<i>Airport</i>
o cümlədən:		Lənkəran şəhəri <i>Lankaran city</i>	100	<i>including:</i>
		Zaqatala <i>Zagatala</i>	150	
Avtovağzal binası		Balakən <i>Balakan</i>	obyekt <i>object</i>	<i>Bus terminal building</i>
Turistlərin yerləşdirilməsi və ictimai iaşə <i>Accommodation and food service activities</i>				
"Qafqaz" Turizm İstirahət Kompleksi		Qəbələ <i>Gabala</i>	obyekt <i>object</i>	<i>"Caucasus" Tourist Recreation Complex</i>
"Qafqaz" Turizm İstirahət Mərkəzi		Lənkəran şəhəri <i>Lankaran city</i>	obyekt <i>object</i>	<i>"Caucasus" Tourist Recreation Centre</i>
İnformasiya və rabitə <i>Information and communication</i>				
Avtomat telefon stansiyaları	min nömrə <i>thousand numbers</i>		126,4	<i>Automatic telephone stations</i>
o cümlədən:		Bakı şəhəri <i>Baku city</i>	40,2	<i>including:</i>
		Cəlilabad <i>Jalilabad</i>	7,7	
		Masallı <i>Masally</i>	7,2	
		Neftçala <i>Neftchala</i>	5,9	
		İsmayılı <i>Ismaily</i>	5,7	
		Tovuz <i>Tovuz</i>	4,2	
		Ucar <i>Ujar</i>	4,0	
		Zərdab <i>Zardab</i>	3,8	
		Lənkəran şəhəri <i>Lankaran city</i>	3,4	
		Quba <i>Guba</i>	2,9	
		Lerik <i>Lerik</i>	2,8	
		Yardımlı <i>Yardimly</i>	2,8	
		Qusar <i>Gusar</i>	2,6	

...ardı...		...continued...		
Müəssisənin (obyektin) adı	Ölçü vahidi <i>Unit of measurement</i>	İstifadəyə verildiyi yer <i>Place of introduction into use</i>	İstifadəyə verilmiş güc <i>Power introduced into use</i>	<i>Name of enterprise (object)</i>
		Qax <i>Gakh</i>	2,5	
		Sabirabad <i>Sabirabad</i>	2,3	
		Ağdam <i>Aghdam</i>	1,7	
		Ağdaş <i>Aghdash</i>	1,5	
		İmişli <i>Imishly</i>	1,5	
		Beyləqan <i>Beylagan</i>	1,4	
		Biləsuvar <i>Bilasuvay</i>	1,3	
		ölkənin bölgələrində <i>in the regions of the country</i>	21,0	
Fiber-optik məqistral kabel xətti	km <i>km</i>	ölkənin bölgələrində <i>in the regions of the country</i>	317,4	<i>Fiber-optical main cable line</i>
Əhaliyə səhiyyə və sosial xidmətlərin göstərilməsi <i>Human health and social work activities</i>				
Müalicə Diagnostika mərkəzləri o cümlədən:		Gəncə şəhəri <i>Ganca city</i> Qazax <i>Gazakh</i> Qəbələ <i>Gabala</i> Zaqatala <i>Zagatala</i>	obyekt <i>object</i>	<i>Treatment Diagnostic centres including:</i>
"Duzdağ" Fizioterapiya Mərkəzi		Babək <i>Babek</i>	obyekt <i>object</i>	<i>"Duzdag" Physiother apeutic Centre</i>
Uşaq Sağlamlıq Mərkəzi		Lənkəran şəhəri <i>Lankaran city</i>	obyekt <i>object</i>	<i>Child's Health- Improving Centre</i>
"Yengicə İstisu" Sağlamlıq Kompleksi		Qəbələ <i>Gabala</i>	obyekt <i>object</i>	<i>"Yengica Istisu" Health-Improving Centre</i>
Mərkəzi Gömrük Hospitalı		Bakı şəhəri <i>Baku city</i>	obyekt <i>object</i>	<i>Central Customs Hospital</i>
İstirahət, əyləncə və incəsənət sahəsində fəaliyyət <i>Art, entertainment and recreation</i>				
Əyləncə İdman Mərkəzi		Naxçıvan şəhəri <i>Nakhchivan city</i>	obyekt <i>object</i>	<i>Entertainment Sports Centre</i>

...ardı...				...continued...
Müəssisənin (obyektin) adı	Ölçü vahidi <i>Unit of measurement</i>	İstifadəyə verildiyi yer <i>Place of introduction into use</i>	İstifadəyə verilmiş güc <i>Power introduced into use</i>	<i>Name of enterprise (object)</i>
Olimpiya İdman Kompleksi			obyekt object	<i>Olympic Sports Complex</i>
o cümlədən:		<i>Ağdam Aghdam Sabirabad Sabirabad Biləsuvar Bilasuvur Oğuz Oghuz Qusar Gusar Kürdəmir Kurdamir Salyan Salyan</i>		<i>including:</i>
2009				
Kənd təsərrüfatı, meşə təsərrüfatı və balıqçılıq <i>Agriculture, forestry and fishing</i>				
İstixana Kompleksi	kvadrat metr <i>sq. m</i>	Şərur <i>Sharur</i>	600	<i>Hothouse</i>
Yumurtalıq istiqamətində quşçuluq təsərrüfatı	ay ərzində yumurta, min ədəd <i>thsd. egg per month</i>		1 254,0	<i>Egg factory</i>
o cümlədən:		Babək <i>Babek</i>	754,0	<i>including:</i>
		Ordubad <i>Ordubad</i>	500,0	
Ətlik istiqamətində toyuqçuluq təsərrüfatı	ildə min baş <i>thsd. heads per year</i>		11,5	<i>Table poultry plant</i>
o cümlədən:		Şərur <i>Sharur</i>	1,5	<i>including:</i>
		Culfa <i>Julfa</i>	5,0	
		Babək <i>Babek</i>	5,0	
Sahilbərkitmə bəndləri	min poqon metr <i>thsd. running meters</i>	ölkənin bölgələrində <i>in the regions of the country</i>	51,0	<i>Coast-protecting structures</i>
Suvarma kanalı və kollektorlar	km <i>km</i>	ölkənin bölgələrində <i>in the regions of the country</i>	68,8	<i>Irrigation channel and headers</i>
Torpaqların suvarılması	min ha <i>thsd. ha</i>	ölkənin bölgələrində <i>in the regions of the country</i>	182,6	<i>Land irrigation</i>

...ardı...				...continued...
Müəssisənin (obyektin) adı	Ölçü vahidi <i>Unit of measurement</i>	İstifadəyə verildiyi yer <i>Place of introduction into use</i>	İstifadəyə verilmiş güc <i>Power introduced into use</i>	<i>Name of enterprise (object)</i>
Sənaye Industry				
Çörək məmulatları istehsalı sexi o cümlədən:	saatda kq <i>kg per hour</i>		2 200	<i>Bakery shop</i>
		Babək <i>Babek</i>	420	<i>including:</i>
		Şərur <i>Sharur</i>	320	
		Şahbuz <i>Shahbuz</i>	320	
		Kəngərli <i>Kangarli</i>	400	
		Culfa <i>Julfa</i>	340	
		Naxçıvan şəhəri <i>Nakhchivan city</i>	240	
		Ordubad <i>Ordubad</i>	80	
		Sədərək <i>Sadarak</i>	80	
Unlu qənnadı məmulatlarının istehsalı sexi o cümlədən:	gün ərzində ton <i>ton per day</i>		2,5	<i>Flour confectionery</i>
		Naxçıvan şəhəri <i>Nakhchivan city</i>	1,5	<i>including:</i>
		Babək <i>Babek</i>	1,0	
Makaron istehsalı sexi	ildə ton <i>ton per year</i>	Gəncə şəhəri <i>Ganja city</i>	450	<i>Makaroni production shop</i>
Pivə istehsalı zavodu	ildə min d/l <i>thsd.d/l per year</i>	Xaçmaz <i>Khachmaz</i>	100	<i>Brewery</i>
"Gəmiqaya" Mineral sular zavodu	saatda min butulka <i>thsd. bottles per hour</i>	Naxçıvan şəhəri <i>Nakhchivan city</i>	30	<i>Mineral water bottling plant "Gemigaya"</i>
Asfalt-beton zavodu	saatda ton <i>ton per hour</i>	Şərur <i>Sharur</i>	60	<i>Coating plant</i>
Kərpic istehsalı zavodu	ildə milyon ədəd <i>mln. pieces per year</i>	Hacıqabul <i>Hajigabul</i>	30	<i>Brick plant</i>
Gəc istehsalı sexi	saatda ton <i>ton per hour</i>	Babək <i>Babek</i>	10	<i>Production of carbonic calcium jypsum</i>
Mərmər və travertindən tikinti materialları istehsalı zavodu	gün ərzində, kvadrat metr <i>per day, sq. m</i>	Naxçıvan şəhəri <i>Nakhchivan city</i>	1 100	<i>Production of construction materials from marble and travertine</i>
Qızıl-mis emalı zavodu		Gədəbəy <i>Gadabey</i>	obyekt <i>object</i>	<i>Gold-copper plant</i>

...ardı...				...continued...
Müəssisənin (obyektin) adı	Ölçü vahidi <i>Unit of measurement</i>	İstifadəyə verildiyi yer <i>Place of introduction into use</i>	İstifadəyə verilmiş güc <i>Power introduced into use</i>	<i>Name of enterprise (object)</i>
Oksigen istehsalı sexi	gün ərzində balon <i>balloon per day</i>	Naxçıvan şəhəri <i>Nakhchivan city</i>	30	<i>Oxygen production shop</i>
Elektrik stansiyaları	MVt <i>MWt</i>		959	<i>Electric power stations</i>
o cümlədən:				<i>including:</i>
Elektrik stansiyası		Sumqayıt şəhəri <i>Sumgayit city</i>	525	<i>Electric power station</i>
Modul tipli elektrik stansiyası		Quba <i>Guba</i>	104	<i>Modular type electric power station</i>
İstilik elektrik stansiyasında 4-cü enerji bloğunun yenidən qurulması		Mingəçevir şəhəri <i>Mingachevir city</i>	330	<i>Re-establishment of the 4th power unit at the heating and power station</i>
Müxtəlif tipli transformator yarımstansiyaları	MVA <i>MVA</i>	ölkənin bölgələrində <i>in the regions of the country</i>	712,8	<i>Different types of transformer substation</i>
Müxtəlif tipli elektrik ötürücü xətləri	km <i>km</i>	ölkənin bölgələrində <i>in the regions of the country</i>	348,9	<i>Different types of transmission lines</i>
Su kəməri	km <i>km</i>	ölkənin bölgələrində <i>in the regions of the country</i>	213,2	<i>Water pipeline</i>
Aerasiya Stansiyasının əsaslı yenidən qurulması (çirkab suların təmizlənməsi qurğusu)	gündə kub metr <i>cubic metre per day</i>	Bakı şəhəri <i>Baku city</i>	640	<i>Re-establishment of the aeratic station</i>
Ticarət; nəqliyyat vasitələrinin təmiri <i>Trade; repair of transport means</i>				
Ticarət Mərkəzi	kvadrat metr <i>sq. m</i>	Bərdə <i>Barda</i>	2 500	<i>Trade Centre</i>
Nəqliyyat və anbar təsərrüfatı <i>Transportation and storage</i>				
"Azadlıq prospekti" metro stansiyası	km <i>km</i>	Bakı şəhəri <i>Baku city</i>	1,4	<i>"Azadlig avenue" metro station</i>
Beynəlxalq Avtovağzal Kompleksi	sutkada min sərnəşin <i>thsd. passengers per day</i>	Bakı şəhəri <i>Baku city</i>	20	<i>International Bus Terminal</i>
Avtovağzal Kompleksi	sutkada min sərnəşin <i>thsd. passengers per day</i>	Naxçıvan şəhəri <i>Nakhchivan city</i>	3	<i>Bus Complex</i>
Avtovağzal binası	sutkada min sərnəşin <i>thsd. passengers per day</i>	Bərdə <i>Barda</i>	0,7	<i>Bus terminal</i>

...ardı...				...continued...
Müəssisənin (obyektin) adı	Ölçü vahidi <i>Unit of measurement</i>	İstifadəyə verildiyi yer <i>Place of introduction into use</i>	İstifadəyə verilmiş güc <i>Power introduced into use</i>	<i>Name of enterprise (object)</i>
Meyvə-tərəvəz saxlamaq üçün soyuducu anbar o cümlədən:	tutumu ton <i>capacity ton</i>	Şərur <i>Sharur</i> Naxçıvan şəhəri <i>Nakhchivan city</i> Sədərək <i>Sadarak</i> Şahbuz <i>Shahbuz</i> Ordubad <i>Ordubad</i> Babək <i>Babek</i> Kəngərli <i>Kangarli</i> Kürdəmir <i>Kurdamir</i>	4 520 440 1 500 100 300 280 600 300 1 000	<i>Cold store for fruits and vegetables including:</i>
İnformasiya və rabitə <i>Information and communication</i>				
Avtomat telefon stansiyaları o cümlədən:	min nömrə <i>thousand numbers</i>	Bakı şəhəri <i>Baku city</i> Abşeron <i>Absheron</i> Şəmkir <i>Shemkir</i> Gədəbəy <i>Gedabey</i> Saatlı <i>Saatly</i> Siyəzən <i>Siazan</i> Xaçmaz <i>Khachmaz</i> Hacıqabul <i>Hajigabul</i> ölkənin bölgələrində <i>in the regions of the country</i>	134,5 48,1 46,7 9,2 7,7 6,8 4,0 2,0 1,1 8,9	<i>Automatic telephone stations including:</i>
Fiber-optik məqstral kabel xətti	km <i>km</i>	ölkənin bölgələrində <i>in the regions of the country</i>	288,5	<i>Fiber-optical main cable line</i>

...ardı...				...continued...
Müəssisənin (obyektin) adı	Ölçü vahidi <i>Unit of measurement</i>	İstifadəyə verildiyi yer <i>Place of introduction into use</i>	İstifadəyə verilmiş güc <i>Power introduced into use</i>	Name of enterprise (object)
Əhaliyə səhiyyə və sosial xidmətlərin göstərilməsi <i>Human health and social work activities</i>				
Elmi Tədqiqat Göz xəstəlikləri İnstitutu		Bakı şəhəri <i>Baku city</i>	obyekt <i>object</i>	<i>Research Institute of eye diseases</i>
Uşaq Tibb Mərkəzi		Hacıqabul <i>Hajigabul</i>	obyekt <i>object</i>	<i>Child Medical Center</i>
Müalicə Diaqnostika Mərkəzi			obyekt <i>object</i>	<i>Treatment Diagnostic Center</i>
o cümlədən:		Quba <i>Guba</i> Şamaxı <i>Shamakhi</i> Bərdə <i>Barda</i>		<i>including:</i>
Doğum Mərkəzi		Naxçıvan şəhəri <i>Nakhchivan city</i>	obyekt <i>object</i>	<i>Maternity Hospital</i>
İstirahət, əyləncə və incəsənət sahəsində fəaliyyət <i>Art, entertainment and recreation</i>				
Olimpiya İdman Kompleksi			obyekt <i>object</i>	<i>Olympic Sport Complexes</i>
o cümlədən:		Şəmkir <i>Shamkir</i> İsmayıllı <i>Ismailly</i> Şərur <i>Sharur</i> Bakı şəhəri Hövsan qəsəbəsi <i>Baku city Hovsan settlement</i> Bakı şəhəri Şağan qəsəbəsi <i>Baku city Shaghan settlement</i>		<i>including:</i>
"Sərhədçi" İdman Olimpiya Mərkəzi		Bakı şəhəri <i>Baku city</i>	obyekt <i>object</i>	<i>Sport Olympic Complex "Sarhadci"</i>
Tennis Akademiyası		Bakı şəhəri <i>Baku city</i>	obyekt <i>object</i>	<i>Tennis Academy</i>
Şahmat Mərkəzi		Naxçıvan şəhəri <i>Nakhchivan city</i>	obyekt <i>object</i>	<i>Chess Center</i>

...ardı...				...continued...
Müəssisənin (obyektin) adı	Ölçü vahidi <i>Unit of measurement</i>	İstifadəyə verildiyi yer <i>Place of introduction into use</i>	İstifadəyə verilmiş güc <i>Power introduced into use</i>	<i>Name of enterprise (object)</i>
2010				
Kənd təsərrüfatı, meşə təsərrüfatı və balıqçılıq <i>Agriculture, forestry and fishing</i>				
Heyvandarlıq Kompleksi	baş <i>head</i>	Ağdam <i>Aghdam</i>	460	<i>Livestock Complex</i>
Göytəpə su anbarı	milyon kub metr <i>mln.cubic metres</i>	Cəlilabad <i>Jalilabad</i>	3,7	<i>Goytapa water basin</i>
Sənaye <i>Industry</i>				
Ət məhsulları emalı sexi	ildə ton <i>ton per year</i>	Naxçıvan şəhəri <i>Nakhchivan city</i>	130,0	<i>Meat production shop</i>
Konserv zavodu o cümlədən:		Lənkəran şəhəri <i>Lankaran city</i>		<i>Canning plant including:</i>
Meyvə şirələri istehsalı	saatda min şərti banka <i>thsd. conventional bottles per hour</i>		5,0	<i>Manufacture of fruit juices</i>
Meyvə-tərəvəz istehsalı	saatda min şərti banka <i>thsd. conventional bottles per hour</i>		7,6	<i>Manufacture of vegetables and fruits</i>
Tomat istehsalı	saatda min şərti banka <i>thsd. conventional bottles per hour</i>		7,6	<i>Production of tomato</i>
Konserv zavodu	ildə milyon şərti banka <i>mln. conventional bottles per year</i>	Biləsuvar <i>Bilasuvay</i>	25,0	<i>Canning plant</i>
Çörək məmulatları istehsalı sexi	saatda kq <i>kg per hour</i>	Şərur <i>Sharur</i>	80,0	<i>Bakery shop</i>
		Naxçıvan şəhəri <i>Nakhchivan city</i>	80,0	
		Kəngərli <i>Kangarli</i>	80,0	
Taxıl emalı sexi	sutkada ton <i>ton per day</i>	Naxçıvan şəhəri <i>Nakhchivan city</i>	200,0	<i>Grain production shop</i>
Şokolad və karamel istehsalı sexi	gündə ton <i>ton per day</i>	Naxçıvan şəhəri <i>Nakhchivan city</i>	1,0	<i>Chocolate and caramel production unit</i>
Çay fabriki	ildə ton <i>ton per year</i>	Lənkəran şəhəri <i>Lankaran city</i>	150,0	<i>Tea plant</i>
Süd məhsulları emalı zavodu	sutkada ton <i>ton per day</i>	Zaqatala <i>Zagatala</i>	30,0	<i>Dairy plant</i>

...ardı...				...continued...
Müəssisənin (obyektin) adı	Ölçü vahidi <i>Unit of measurement</i>	İstifadəyə verildiyi yer <i>Place of introduction into use</i>	İstifadəyə verilmiş güc <i>Power introduced into use</i>	<i>Name of enterprise (object)</i>
Süd məhsulları emalı sexi	sutkada ton <i>ton per day</i>	Kəngərli <i>Kangarli</i>	1,0	<i>Dairy unit</i>
Dondurma fabriki	ildə min litr <i>thsd. litres per year</i>	Lənkəran şəhəri <i>Lankaran city</i>	500,0	<i>Ice-cream factory</i>
Duz istehsalı zavodu	ildə min ton <i>thsd. tons per year</i>	Abşeron <i>Absheron</i>	90,0	<i>Salt production plant</i>
Tütün emalı zavodu	ildə min ton <i>thsd. tons per year</i>	Zaqatala <i>Zagatala</i>	3,6	<i>Tobacco factory</i>
Şərab istehsalı sexi	ildə d/l <i>d/l per year</i>	Cəlilabad <i>Jalilabad</i>	800,0	<i>Wine production shop</i>
Mineral suyun doldurulması müəssisəsi	ildə milyon şerti butulka <i>mln. conventional bottles per year</i>	Ağstafa <i>Aghstafa</i>	3,0	<i>Mineral water bottling plant</i>
Mineral suyun doldurulması müəssisəsi	saatda min butulka <i>thsd. bottles per hour</i>	Şahbuz <i>Shahbuz</i> Babək <i>Babek</i>	3,0 2,0	<i>Mineral water bottling plant</i>
Paylayıcı su qurğusu		Naxçıvan şəhəri <i>Nakhchivan city</i>	obyekt <i>object</i>	<i>Water spreader installation</i>
Parket istehsalı sexi	ildə min kvadrat metr <i>thsd. sq. metre per year</i>	Naxçıvan şəhəri <i>Nakhchivan city</i>	100,0	<i>Parquet manufacturing shop</i>
Beton zavodu	saatda kub metr <i>cubic metre per hour</i>	Ordubad <i>Ordubad</i> Naxçıvan şəhəri <i>Nakhchivan city</i>	100,0 70,0	<i>Concrete mixing plant</i>
Asfalt-beton zavodu və qum-çınqıl karxanası	saatda kub metr <i>cubic metre per hour</i>	Şərur <i>Sharur</i>	60,0	<i>Coating plant and sand-gravel pit</i>
Qranit-mərmər zavodu	ildə min kvadrat metr <i>thsd. sq. metres per year</i>	Bakı şəhəri <i>Baku city</i>	100,0	<i>Granite-marble plant</i>
Mərmər və travertindən tikinti materialları zavodu	gün ərzində min kvadrat metr <i>thsd. sq. metres per day</i>	Naxçıvan şəhəri <i>Nakhchivan city</i>	2,0	<i>Plant of marble and travertine construction materials</i>
Metal profil və metal boru istehsalı sexi	saatda poqon metr <i>running metre per hour</i>	Naxçıvan şəhəri <i>Nakhchivan city</i>	1 800	<i>Metal shape and metal pipe workshop</i>

...ardı...				...continued...
Müəssisənin (obyektin) adı	Ölçü vahidi <i>Unit of measurement</i>	İstifadəyə verildiyi yer <i>Place of introduction into use</i>	İstifadəyə verilmiş güc <i>Power introduced into use</i>	<i>Name of enterprise (object)</i>
Avtomobil zavodunda minik avtomobillərinin istehsalı	ildə ədəd <i>unit per year</i>	Naxçıvan şəhəri Nakhchivan city	5 000	<i>Motor-car factory</i>
Piano fabriki	ildə ədəd <i>unit per year</i>	Qəbələ <i>Gabala</i>	1 500	<i>Piano factory</i>
Biləv Su Elektrik Stansiyası	MVt <i>MWt</i>	Ordubad <i>Ordubad</i>	22	<i>Bilav Hydro Electric Power Station</i>
Müxtəlif tipli transformator yarımstansiyaları	MVA <i>MVA</i>	ölkənin bölgələrində <i>in the regions of the country</i>	1 267,2	<i>Different types of transformer substations</i>
Müxtəlif tipli elektrik ötürücü xətləri	km <i>km</i>	ölkənin bölgələrində <i>in the regions of the country</i>	203,1	<i>Different types of power transmission lines</i>
Qaz kəməri	km <i>km</i>	ölkənin bölgələrində <i>in the regions of the country</i>	4 242,0	<i>Gas pipeline</i>
Su kəməri o cümlədən:	km <i>km</i>		302,3	<i>Water pipeline including:</i>
		Oğuz-Qəbələ-Bakı <i>Oghuz-Gabala-Baku</i>	262,0	
		ölkənin bölgələrində <i>in the regions of the country</i>	40,3	
Ticarət; nəqliyyat vasitələrinin təmiri <i>Trade; repair of transport means</i>				
Mağaza	kvadrat metr <i>sq. metre</i>	Şəki şəhəri <i>Shaki city</i>	513	<i>Store</i>
Yanacaq doldurma məntəqəsi	ildə ton <i>ton per year</i>	Şəki şəhəri <i>Shaki city</i>	540	<i>Filling station</i>
"Park Bulvar" Ticarət, İstirahət və Sərgi Mərkəzi		Bakı şəhəri <i>Baku city</i>	obyekt <i>object</i>	<i>Trade and Entertainment and Exhibition Center "Park Bulvar"</i>
"Dalğa Plaza" İş Mərkəzi		Bakı şəhəri <i>Baku city</i>	obyekt <i>object</i>	<i>Business center "Dalga Plaza"</i>
Nəqliyyat və anbar təsərrüfatı <i>Transportation and storage</i>				
Yeni və yenidən qurulan avtomobil yolları	km <i>km</i>	ölkənin bölgələrində <i>in the regions of the country</i>	108,0	<i>New and restored highways</i>

...ardı...				...continued...
Müəssisənin (obyektin) adı	Ölçü vahidi <i>Unit of measurement</i>	İstifadəyə verildiği yer <i>Place of introduction into use</i>	İstifadəyə verilmiş güc <i>Power introduced into use</i>	Name of enterprises (object)
Körpü	poqon metr <i>running metrre</i>	Kəngərli <i>Kangarli</i> Ağdam <i>Aghdam</i>	9,0 18,0	Bridge
Avtovağzal binası		Qəbələ <i>Gabala</i>	obyekt <i>object</i>	Bus terminal building
Avtovağzal Kompleksi	gündə sənişin <i>passenger per day</i>	Ordubad <i>Ordubad</i>	850	Bus Terminal Complex
Meyvə-tərəvəz saxlamaq üçün soyuducu anbar	tutumu ton <i>capacity ton</i>		27 800	Cold store for fruits and vegetables
o cümlədən:		Qəbələ <i>Gabala</i>	5 000	including:
		Xaçmaz <i>Khachmaz</i>	2 000	
		Salyan <i>Salyan</i>	12 500	
		Tovuz <i>Tovuz</i>	2 000	
		Quba <i>Guba</i>	4 000	
		Qusar <i>Gusar</i>	2 000	
		Şərur <i>Sharur</i>	300	
Taxıl məhsullarının təmizlənməsi və saxlanması üçün anbar	tutumu ton <i>capacity ton</i>		35 000	Storehouse for processing and preserving of cereals
		Beyləqan <i>Beylagan</i>	10 000	
		Salyan <i>Salyan</i>	10 000	
		Tovuz <i>Tovuz</i>	10 000	
		Ağcabədi <i>Aghjabady</i>	5 000	
Taxıl elevatoru	tutumu min ton <i>capacity thsd. Tons</i>	Bakı şəhəri <i>Baku city</i>	100	Grain elevator
Turistlərin yerləşdirilməsi və ictimai iaşə Accommodation and public catering				
"Ramada Plaza" mehmanxanası		Gəncə şəhəri <i>Ganja city</i>	obyekt <i>object</i>	"Ramada Plaza" hotel
"Qubek" mehmanxanası		Balakən <i>Balakan</i>	obyekt <i>object</i>	"Qubek" hotel

...ardı...				...continued...
Müəssisənin (obyektin) adı	Ölçü vahidi <i>Unit of measurement</i>	İstifadəyə verildiyi yer <i>Place of introduction into use</i>	İstifadəyə verilmiş güc <i>Power introduced into use</i>	<i>Name of enterprises (object)</i>
"Qafqaz Resort" mehmanxanası		Qəbələ <i>Gabala</i>	obyekt <i>object</i>	"Qafqaz Resort" hotel
"Qafqaz Riverside" mehmanxanası		Qəbələ <i>Gabala</i>	obyekt <i>object</i>	"Qafqaz Riverside" hotel

İnformasiya və rabitə
Information and communication

Avtomat telefon stansiyaları	min nömrə <i>thsd. numbers</i>		262,2	<i>Automatic telephone stations</i>
o cümlədən:		Bakı şəhəri <i>Baku city</i>	79,8	<i>including:</i>
		Gəncə şəhəri <i>Ganja city</i>	39,4	
		Sumqayıt şəhəri <i>Sumgayit city</i>	39,2	
		Lənkəran şəhəri <i>Lankaran city</i>	5,2	
		Göyçay <i>Goychay</i>	13,2	
		Ağsu <i>Aghsu</i>	7,5	
		Salyan <i>Salyan</i>	7,4	
		Şəmkir <i>Shamkir</i>	6,6	
		Kürdəmir <i>Kurdamir</i>	6,5	
		Masallı <i>Masally</i>	6,4	
		Ağdaş <i>Aghdash</i>	6,1	
		Biləsuvar <i>Bilasuvor</i>	5,3	
		İsmayıllı <i>Ismaily</i>	5,3	
		Qax <i>Gakh</i>	3,4	
		Xaçmaz <i>Khachmaz</i>	3,4	
		Qusar <i>Gusar</i>	2,9	
		Bərdə <i>Barda</i>	2,8	
		Lerik <i>Lerik</i>	2,4	
		Zərdab <i>Zardab</i>	2,1	

...ardı...				...continued...
Müəssisənin (obyektin) adı	Ölçü vahidi <i>Unit of measurement</i>	İstifadəyə verildiyi yer <i>Place of introduction into use</i>	İstifadəyə verilmiş güc <i>Power introduced into use</i>	Name of enterprises (object)
		Cəlilabad <i>Jalilabad</i>	2,0	
		Tovuz <i>Tovuz</i>	1,7	
		Ağstafa <i>Aghstafa</i>	1,5	
		Ucar <i>Ujar</i>	1,4	
		Oğuz <i>Oghuz</i>	1,4	
		ölkənin bölgələrində <i>in the regions of the country</i>	9,3	
Fiber-optik magistral kabel xətti	km <i>km</i>	ölkənin bölgələrində <i>in the regions of the country</i>	252,5	Fiber-optical main cable line
Əhaliyə səhiyyə və sosial xidmətlərin göstərilməsi <i>Human health and social work activities</i>				
Tibb Mərkəzi		Füzuli <i>Fuzuli</i>	obyekt <i>object</i>	Medical Center
Məhdud fiziki imkanlılar üçün Regional İnformasiya Mərkəzi		Naxçıvan şəhəri <i>Nakhchivan city</i>	obyekt <i>object</i>	Regional Information Center for Limited Physical persons
Müalicə Diagnostika Mərkəzi		Cəlilabad <i>Jalilabad</i>	obyekt <i>object</i>	Treatment Diagnostic Center
Regional Ana və Uşaq Mərkəzi		Biləsuvar <i>Bilasuvur</i>	obyekt <i>object</i>	Regional Center of Mother and Child
"Fitnes" Sağlamlıq Mərkəzi		Qəbələ <i>Gabala</i>	obyekt <i>object</i>	"Fitnes" Health Center
İstirahət, əyləncə və incəsənət sahəsində fəaliyyət <i>Art, entertainment and recreation</i>				
Muğam Evi		Füzuli <i>Fuzuli</i>	obyekt <i>object</i>	Mugham House
Olimpiya İdman Kompleksi			obyekt <i>object</i>	Olympic Sport Complex
o cümlədən:		Ağdaş <i>Aghdash</i>		including:
		Balakən <i>Balakan</i>		
		Göyçay <i>Goychay</i>		
		Füzuli <i>Fuzuli</i>		

...ardı...				...continued...
Müəssisənin (obyektin) adı	Ölçü vahidi <i>Unit of measurement</i>	İstifadəyə verildiyi yer <i>Place of introduction into use</i>	İstifadəyə verilmiş güc <i>Power introduced into use</i>	<i>Name of enterprises (object)</i>
"Kür" Olimpiya Tədris- İdman Mərkəzi		Mingəçevir şəhəri <i>Mingachevir city</i>	obyekt <i>object</i>	"Kur" Olympic Sport-Training Center
Müşviqabad İdman Kompleksi		Bakı şəhəri <i>Baku city</i>	obyekt <i>object</i>	Mushvigabad Sport Complex
Şahmat Məktəbi			obyekt <i>object</i>	Chess School
o cümlədən:		Mingəçevir şəhəri <i>Mingachevir city</i> Cəlilabad <i>Jalilabad</i>		<i>including:</i>
2011				

Kənd təsərrüfatı, meşə təsərrüfatı və balıqçılıq
Agriculture, forestry and fishing

İstixana Kompleksi	kvadrat metr <i>sq. metre</i>		3 400	<i>Hothouse Complex</i>
o cümlədən:		Şərur <i>Sharur</i> Culfa <i>Julfa</i>	3 000 400	<i>including:</i>
Ətlik istiqamətində toyuqçuluq təsərrüfatı	ildə min baş <i>thsd. heads per year</i>		33,0	<i>Table chicken farming</i>
		Naxçıvan şəhəri <i>Nakhchivan city</i>	28,0	
		Kəngərli <i>Kangarli</i>	5,0	
Ətlik istiqamətində toyuqçuluq təsərrüfatı	ildə ton <i>ton per year</i>	Culfa <i>Julfa</i>	20,0	<i>Table chicken farming</i>
Ətlik istiqamətində quşçuluq təsərrüfatı	45 gün/ ton <i>45 day/ton</i>		120,0	<i>Table poultry farming</i>
o cümlədən:		Şərur <i>Sharur</i> Babək <i>Babek</i> Şahbuz <i>Shahbuz</i>	60,0 40,0 20,0	<i>including:</i>
Yumurtalıq istiqamətində quşçuluq təsərrüfatı	min yumurtlayan toyuq <i>thsd. laying hens</i>	İmişli <i>Imishli</i>	50,0	<i>Layer poultry farming</i>
İnkubator sexi	ildə min ədəd <i>thsd. units per year</i>	Naxçıvan şəhəri <i>Nakhchivan city</i>	1 000	<i>Hatchery</i>

...ardı...				...continued...
Müəssisənin (obyektin) adı	Ölçü vahidi <i>Unit of measurement</i>	İstifadəyə verildiyi yer <i>Place of introduction into use</i>	İstifadəyə verilmiş güc <i>Power introduced into use</i>	Name of enterprises (object)
Arıçılıq təsərrüfatı	ildə kq <i>kg per year</i>	Ordubad <i>Ordubad</i>	250,0	<i>Bee-keeping farm</i>
Heyvandarlıq Kompleksi	baş <i>head</i>	Babək <i>Babek</i>	1 200	<i>Livestock Complex</i>
Sahilbərkitmə bəndləri	min poqon metr <i>thsd. running metres</i>	ölkənin bölgələrində <i>in the regions of the country</i>	17,3	<i>Coast-protecting works</i>
Suvarma kanalı və kollektorlar	km <i>km</i>	ölkənin bölgələrində <i>in the regions of the country</i>	90,6	<i>Irrigation channel and headers</i>
Balıqçılıq təsərrüfatı	ildə ton <i>ton per year</i>	Babək <i>Babek</i>	25,0	<i>Fishing</i>
Sənaye Industry				
Çörək zavodu	sutkada ton <i>ton per day</i>	Ağsu <i>Aghsu</i>	5,0	<i>Bread-baking plant</i>
Çörək məmulatları istehsalı sexi	saatda kq <i>kg per hour</i>	Babək <i>Babek</i>	80,0	<i>Bakery shop</i>
Vafli istehsalı sexi	saatda kq <i>kg per hour</i>	Naxçıvan şəhəri <i>Nakhchivan city</i>	50,0	<i>Wafers manufactory</i>
Süd məhsulları emalı zavodu	sutkada ton <i>ton per day</i>	Tovuz <i>Tovuz</i>	20,0	<i>Dairy plant</i>
Süd məhsulları emalı sexi	sutkada ton <i>ton per day</i>	Babək <i>Babek</i>	1,0	<i>Dairy unit</i>
Süd emalı zavodu	sutkada ton <i>ton per day</i>	Ağcabədi <i>Agjabedi</i>	20,0	<i>Dairy plant</i>
“Atena” süd məhsulları emalı kombinatı	sutkada ton <i>ton per day</i>	Ağcabədi <i>Agjabedi</i>	250,0	<i>"Atena" dairy factory</i>
Yağ istehsalı sexi	ildə min ton <i>thsd. tons per year</i>	İmişli <i>Imishli</i>	26,4	<i>Butter dairy</i>
Qarğıdalı emalı və qlükoza istehsalı müəssisəsi	sutkada ton <i>ton per day</i>	Oğuz <i>Oghuz</i>		<i>Corn processing and glucose producing enterprise</i>
qarğıdalı emalı			80,0	<i>corn processing</i>
qlükoza istehsalı			55,0	<i>glucose producing</i>
Cecə qurutma sexi	ildə min ton <i>thsd. tons per year</i>	İmişli <i>Imishli</i>	15,0	<i>Oilcake drying unit</i>
Kartofdan məhsullar istehsalı sexi	ildə ton <i>ton per year</i>	Naxçıvan şəhəri <i>Nakhchivan city</i>	30,2	<i>Potato products producing unit</i>

...ardı...				...continued...
Müəssisənin (obyektin) adı	Ölçü vahidi <i>Unit of measurement</i>	İstifadəyə verildiyi yer <i>Place of introduction into use</i>	İstifadəyə verilmiş güc <i>Power introduced into use</i>	Name of enterprises (object)
Unlu qənnadı məmulatları istehsalı sexi	gün ərzində ton <i>ton per day</i>		1,1	<i>Flour confectionary shop</i>
o cümlədən:		Naxçıvan şəhəri <i>Nakhchivan city</i>	0,8	<i>including:</i>
		Şərur <i>Sharur</i>	0,3	
“Green Land” qarışıq yem fabriki	ildə min ton <i>thsd. tons per year</i>	İmişli <i>Imishli</i>	150,0	<i>"Green Land" mixed fodder plant</i>
Mineral suyun doldurulması müəssisəsi	saatda min butulka <i>thsd. bottles per hour</i>	Qax <i>Gakh</i>	1,5	<i>Meneral water bottling plant</i>
Şirə və şərab istehsalı zavodu	ildə min ton <i>thsd. tons per year</i>	Ağsu <i>Aghsu</i>		<i>Juice production plant and winery</i>
Meyvə şirəsi istehsalı			50,0	<i>Production of fruit juice</i>
Şərab istehsalı			12,0	<i>Production of wine</i>
Şərab istehsalı zavodu	ildə min dkl <i>thsd. dl. per year</i>	Şəki şəhəri <i>Shaki city</i>	210,0	<i>Winery</i>
Limonad istehsalı zavodu	ildə milyon litr mln. litres per year	Qəbələ <i>Gabala</i>	50,0	<i>Lemonade production factory</i>
“AzMDF” Mebel zavodu	ildə min kub metr plitə <i>thsd. cubic metres of tiles per year</i>	Abşeron <i>Absheron</i>	85,0	<i>“AzMDF” furniture factory</i>
Sement zavodu	gündə ton <i>ton per day</i>	Kəngərli <i>Kangarli</i>	1 000,0	<i>Cement plant</i>
Tikinti materialları zavodu		Bakı şəhəri Qaradağ rayonu <i>Baku city Garadagh region</i>	obyekt <i>object</i>	<i>Construction materials factory</i>
Mebel fabriki	ildə dəst <i>set per year</i>	Abşeron <i>Absheron</i>	950,0	<i>Furniture factory</i>
Ekspərimental Poliqon və Tədris Mərkəzi		Qobustan <i>Gobustan</i>	obyekt <i>object</i>	<i>Demonstration Trail and Training Center</i>
Müxtəlif tipli elektrik ötürücü xətləri	km <i>km</i>	ölkənin bölgələrində <i>in the regions of the country</i>	74,3	<i>Different types of power transmission lines</i>
Müxtəlif tipli transformator yarımstansiyaları	MVA <i>MVA</i>	ölkənin bölgələrində <i>in the regions of the country</i>	44,0	<i>Different types of transformer substations</i>

...ardı...				...continued...
Müəssisənin (obyektin) adı	Ölçü vahidi <i>Unit of measurement</i>	İstifadəyə verildiyi yer <i>Place of introduction into use</i>	İstifadəyə verilmiş güc <i>Power introduced into use</i>	<i>Name of enterprises (object)</i>
500 KV-luq yarımstansiya	MVA <i>MVA</i>	Samux <i>Samukh</i>	1 373,0	<i>500 KV substation</i>
Qaz-kompresor stansiyası		Astara <i>Astara</i>	obyekt <i>object</i>	<i>Gas-compressor station</i>
Ticarət; nəqliyyat vasitələrinin təmiri <i>Trade; repair of transport means</i>				
Ticarət Mərkəzi	kvadrat metr <i>sq. metres</i>	Naxçıvan şəhəri <i>Nakhchivan city</i>	3 400	<i>Trade Centre</i>
Nəqliyyat və anbar təsərrüfatı <i>Transportation and storage</i>				
“Dərnəgül” metro stansiyası		Bakı şəhəri <i>Baku city</i>	obyekt <i>object</i>	<i>“Darnagul” metro station</i>
Avtomobil yolları	km <i>km</i>	ölkənin bölgələrində <i>in the regions of the country</i>	220,5	<i>Highways</i>
Körpülər	poqon metr <i>running metre</i>	ölkənin bölgələrində <i>in the regions of the country</i>	260,0	<i>Bridges</i>
Avtovağzal binası	sutkada sərnəşin <i>passengers per day</i>	Tərtər <i>Tartar</i> Qax <i>Gakh</i>	100 700	<i>Bus terminal building</i>
Avtovağzal binası		Quba <i>Guba</i>	obyekt <i>object</i>	<i>Bus terminal building</i>
Beynəlxalq Hava Limanı		Qəbələ <i>Gabala</i>	obyekt <i>object</i>	<i>International Airport</i>
Meyvə-tərəvəz saxlamaq üçün soyuducu anbar o cümlədən:	tutumu ton <i>capacity ton</i>		33 500	<i>Cold store for fruits and vegetables</i>
		Göyçay <i>Goychay</i>	2 000	<i>including:</i>
		Samux <i>Samukh</i>	25 000	
		Beyləqan <i>Beilagan</i>	6 500	
Taxıl məhsullarının təmizlənməsi və saxlanılması üçün anbar kompleksi	tutumu ton <i>capacity ton</i>	Qobustan <i>Gobustan</i>	10 000	<i>Storehouse for processing and preserving of cereals</i>
Turistlərin yerləşdirilməsi və ictimai iaşə <i>Accommodation and public catering</i>				
“Çinar Hotel və SPA Naftalan” Kompleksi	yer <i>places</i>	Naftalan şəhəri <i>Naftalan city</i>	353	<i>“Chinar Hotel and SPA Naftalan” Complex</i>

...ardı...				...continued...
Müəssisənin (obyektin) adı	Ölçü vahidi <i>Unit of measurement</i>	İstifadəyə verildiyi yer <i>Place of introduction into use</i>	İstifadəyə verilmiş güc <i>Power introduced into use</i>	Name of enterprises (object)
“Kempinski Badamdar” Otel Kompleksi	yer <i>places</i>	Bakı şəhəri <i>Baku city</i>	841	"Kempinski Badamdar" <i>Hotel Complex</i>
“Hilton Bakı” oteli	yer <i>places</i>	Bakı şəhəri <i>Baku city</i>	618	"Hilton Baku" hotel
“Jumeriah Bilgah Beach Hotel” Otel Kompleksi	yer <i>places</i>	Bakı şəhəri <i>Baku city</i>	600	"Jumeriah Bilgah Beach Hotel"
“Qafqaz Sport Hotel” oteli	yer <i>places</i>	Qəbələ <i>Gabala</i>	150	"Qafqaz Sport" hotel
“Green Hill Inn” mehmanxanası	yer <i>places</i>	Şəki şəhəri <i>Shaki city</i>	116	"Green Hill Inn" Hotel
“El Resort” mehmanxanası	yer <i>places</i>	Qax <i>Gakh</i>	104	Hotel "El Resort"
“Şirvan-mehmanxana” mehmanxanası	yer <i>places</i>	Şamaxı <i>Shamahi</i>	74	Shirvan Hotel

İnformasiya və rabitə
Information and communication

Avtomat telefon stansiyaları	min nömrə <i>thsd. numbers</i>		12,8	Automatic telephone stations
o cümlədən:		Masallı <i>Masally</i>	5,7	including:
		Ağdam <i>Aghdam</i>	1,0	
		Şəmkir <i>Shemkir</i>	0,8	
		Qobustan <i>Gobustan</i>	0,5	
		Qusar <i>Gusar</i>	0,4	
		Bərdə <i>Barda</i>	0,4	
		Ağsu <i>Aghsu</i>	0,3	
		Daşkəsən <i>Dashkasan</i>	0,3	
		Şabran <i>Shabran</i>	0,3	
		Şamaxı <i>Shamakhy</i>	0,1	
		Balakən <i>Balakan</i>	0,1	
		ölkənin bölgələrində <i>in the regions of the country</i>	2,9	

...ardı...				...continued...
Müəssisənin (obyektin) adı	Ölçü vahidi <i>Unit of measurement</i>	İstifadəyə verildiyi yer <i>Place of introduction into use</i>	İstifadəyə verilmiş güc <i>Power introduced into use</i>	<i>Name of enterprises (object)</i>
Fiber-optik magistral kabel xətti	km <i>km</i>	ölkənin bölgələrində <i>in the regions of the country</i>	544,7	<i>Fiber-optical main cable line</i>
Əhaliyə səhiyyə və sosial xidmətlərin göstərilməsi <i>Human health and social work activities</i>				
Fiziki qüsurlu insanlar üçün Regional İnformasiya Mərkəzi		Gəncə şəhəri <i>Ganja city</i>	obyekt <i>object</i>	<i>Regional Information Center for persons with limited health</i>
“Qaşaltı” Sanatoriya Kompleksi		Naftalan şəhəri <i>Naftalan city</i>	obyekt <i>object</i>	<i>"Gashaltı" Rest Complex</i>
Müalicə-Diaqnostika Mərkəzi			obyekt <i>object</i>	<i>Treatment- Diagnostic Center</i>
o cümlədən:		Bakı şəhəri <i>Baku city</i> Xızı <i>Khizi</i>		<i>including:</i>
İstirahət, əyləncə və incəsənət sahəsində fəaliyyət <i>Art, entertainment and recreation</i>				
Şahmat Uşaq Gənclər İdman Məktəbi			obyekt <i>object</i>	<i>Chess school for child and youth</i>
Şahmat Məktəbi			obyekt <i>object</i>	<i>Chess School</i>
o cümlədən:		Ağcabədi <i>Agjabedi</i> Quba <i>Guba</i> Xaçmaz <i>Khachmaz</i> Ucar <i>Ujar</i> Goranboy <i>Goranboy</i>		<i>including:</i>
Şəhər Stadionu		Ağsu <i>Aghsu</i>	obyekt <i>object</i>	<i>City Stadium</i>
Olimpiya İdman Kompleksi			obyekt <i>object</i>	<i>Olympic Sport Complex</i>
o cümlədən:		Sumqayıt şəhəri <i>Sumgayit city</i> Tovuz <i>Tovuz</i> İmişli <i>İmişli</i> Qəbələ <i>Gabala</i>		<i>including:</i>

...ardı...				...continued...
Müəssisənin (obyektin) adı	Ölçü vahidi <i>Unit of measurement</i>	İstifadəyə verildiyi yer <i>Place of introduction into use</i>	İstifadəyə verilmiş güc <i>Power introduced into use</i>	Name of enterprises (object)
2012				
Kənd təsərrüfatı, meşə təsərrüfatı və balıqçılıq <i>Agriculture, forestry and fishing</i>				
İstixana Kompleksi	kvadrat metr <i>sq. metre</i>		832 000	<i>Hothouse Complex</i>
o cümlədən:		Bakı şəhəri <i>Baku city</i>	800 000	<i>including:</i>
		Masallı <i>Masally</i>	20 000	
		Naxçıvan şəhəri <i>Nakhchivan city</i>	10 000,0	
		Babək <i>Babek</i>	2 000,0	
Ətlik istiqamətində toyuqçuluq təsərrüfatı	ildə min baş <i>thsd. heads per year</i>	Naxçıvan MR <i>Nakhchivan AR</i>	21,0	<i>Table chicken farming</i>
Yumurtalıq istiqamətində quşçuluq təsərrüfatı	ay ərzində yumurta, min ədəd <i>per month thsd. units</i>	Naxçıvan şəhəri <i>Nakhchivan city</i>	246,0	<i>Layer poultry farming</i>
Ətlik istiqamətində quşçuluq təsərrüfatı	45 gündə/ton <i>45 days/ton</i>	Babək <i>Babek</i>	60,0	<i>Table poultry farming</i>
Arıçılıq təsərrüfatı	ildə kq <i>kg per year</i>	Şahbuz <i>Shahbuz</i>	300,0	<i>Bee- keeping farm</i>
Heyvandarlıq-südçülük Kompleksi	baş <i>head</i>	Qəbələ <i>Gabala</i>	500	<i>Livestock-dairy Complex</i>
"Aqro Kompleks Qəbələ" Heyvandarlıq Kompleksi	baş <i>head</i>	Qəbələ <i>Gabala</i>	620	<i>"Agro Copmplex Gabala" Livestock Complex</i>
Sahilbərkitmə bəndləri	min poqon metr <i>thsd running metres</i>	ölkənin bölgələrində <i>in the regions of the country</i>	10,9	<i>Coast-protecting works</i>
Suvarma kanalı və kollektorlar	km <i>km</i>	ölkənin bölgələrində <i>in the regions of the country</i>	25,6	<i>Irrigation channel and headers</i>
Sənaye <i>Industry</i>				
Çörək zavodu		Bərdə <i>Barda</i>		<i>Bread baking plant</i>
Çörək istehsalı	gün ərzində ton <i>ton per day</i>		18,6	<i>Bread production</i>
Un istehsalı üzrə dəyirman	gün ərzində ton <i>ton per day</i>		70,0	<i>Flour mill production</i>
Taxıl anbarı	tutumu ton <i>capacity ton</i>		10 000,0	<i>Grain storage</i>

...ardı...				...continued...
Müəssisənin (obyektin) adı	Ölçü vahidi <i>Unit of measurement</i>	İstifadəyə verildiyi yer <i>Place of introduction into use</i>	İstifadəyə verilmiş güc <i>Power introduced into use</i>	Name of enterprises (object)
Taxıl anbarı və dəyirman kompleksi		Şəki şəhəri <i>Shaki city</i>		<i>Grain storage and mill complex</i>
Un istehsalı üzrə dəyirman	gün ərzində ton <i>ton per day</i>		220,0	<i>Flour mill production</i>
Taxıl anbarı	tutumu ton <i>capacity ton</i>		14 000,0	<i>Grain storage</i>
Un fabriki		Cəlilabad <i>Jalilabad</i>		<i>Flour plant</i>
Un istehsalı üzrə dəyirman	gün ərzində ton <i>ton per day</i>		100,0	<i>Flour mill production</i>
Taxıl anbarı kompleksi	tutumu ton <i>capacity ton</i>		10 000,0	<i>Grain storage complex</i>
“Qarabağ” Aqrar sənaye kompleksi		Bərdə <i>Barda</i>		<i>“Qarabağ” Agrarian - industry complex</i>
Ət emalı fabriki	ildə min ton <i>thsd. tons per year</i>		5,4	<i>Meat production factory</i>
Soyuducu anbar kompleksi	tutumu ton <i>capacity ton</i>		5 000,0	<i>Cold store complex</i>
Süd məhsulları emalı zavodu	sutkada ton <i>ton per day</i>	Tərtər <i>Tartar</i>	20,0	<i>Dairy plant</i>
Qənnadı məmulatları istehsalı sexi	ildə min ton <i>thsd. tons per year</i>	İmişli <i>Imishli</i>	60,0	<i>Confectionary shop</i>
“Qarabağ broyler” fabriki	ildə min ton <i>thsd. tons per year</i>	Füzuli <i>Fuzuli</i>	2,1	<i>“Garabagh broyler” plant</i>
“Araz” Damazlıq quşçuluq fabriki		İmişli <i>Imishli</i>		<i>“Araz” Pedigree poultry plant</i>
Yem istehsalı sexi	saatda ton <i>ton per hour</i>		10,0	<i>Fodder production workshop</i>
Yem anbarı	tutumu ton <i>capacity ton</i>		3 500,0	<i>Fodder storage</i>
Konserv zavodu	ildə min ton <i>thsd. tons per year</i>	Qazax <i>Gazakh</i>	21,5	<i>Canning shop</i>
Limonad istehsalı sexi	saatda min butulka <i>thsd. bottles per hour</i>	Babək <i>Babek</i>	6,0	<i>Lemonade production shop</i>
Metal konstruksiyalar zavodu	ildə min ton <i>thsd. tons per year</i>	Bakı şəhəri <i>Baku city</i>	24,0	<i>Steel production plant</i>
Ağır maşınqayırma zavodu	ildə min ton <i>thsd. tons per year</i>	Sumqayıt şəhəri <i>Sumgayit city</i>	50,0	<i>Heavy machinery plant</i>
Dəqiq emal mərkəzləri zavodu		Sumqayıt şəhəri <i>Sumgayit city</i>	obyekt <i>object</i>	<i>Precision processing centers' plant</i>

...ardı...				...continued...
Müəssisənin (obyektin) adı	Ölçü vahidi <i>Unit of measurement</i>	İstifadəyə verildiyi yer <i>Place of introduction into use</i>	İstifadəyə verilmiş güc <i>Power introduced into use</i>	Name of enterprises (object)
“Azgüntex” zavodu	günəş paneli, ildə min ədəd <i>solar panel, thsd. units per year</i>	Sumqayıt şəhəri <i>Sumgayit city</i>	120,0	“Azguntex” plant
Bərk məişət tullantılarının yandırılması zavodu	ildə min ton <i>thsd. tons per year</i>	Bakı şəhəri <i>Baku city</i>		Municipal solid waste incineration plant
Məişət tullantısı emalı			500,0	Wastes processing
Tibbi tullantı emalı			10,0	Medical waste processing
Bərk məişət tullantılarının çəşidlənməsi zavodu	ildə min ton <i>thsd. tons per year</i>	Bakı şəhəri <i>Baku city</i>	200,0	Municipal solid waste sorting plant
Su Elektrik Stansiyası	MVt <i>MWt</i>		26,2	Hydroelectric Power Station
o cümlədən:		Füzuli <i>Fuzuli</i>	25,2	including:
		Qusar <i>Gusar</i>	1,0	
Müxtəlif tipli elektrik ötürücü xətləri	km <i>km</i>	ölkənin bölgələrində <i>in the regions of the country</i>	116,9	Different types of power transmission lines
Müxtəlif tipli transformator yarımstansiyaları	MVA <i>MVA</i>	ölkənin bölgələrində <i>in the regions of the country</i>	1 306,6	Different types of transformer substations
Su kəməri	km <i>km</i>	ölkənin bölgələrində <i>in the regions of the country</i>	74,5	Water pipeline
Qaz kəməri	km <i>km</i>	ölkənin bölgələrində <i>in the regions of the country</i>	6 426,3	Gas pipeline
Ticarət; nəqliyyat vasitələrinin təmiri Trade; repair of transport means				
“Mall-28” Ticarət Mərkəzi	kvadrat metr <i>sq. metres</i>	Bakı şəhəri <i>Baku city</i>	24 000	"28 Mall" Trade Center
Nəqliyyat və anbar təsərrüfatı Transportation and storage				
H.Əliyev və Z.Bünyadov prospektlərinin kəsişməsindəki yol qovşağının üçüncü kompleksinin tikintisi		Bakı şəhəri <i>Baku city</i>	obyekt <i>object</i>	Construction of 3rd crossroad in H.Aliyev and Z.Bunyadov avenue

...ardı...				...continued...
Müəssisənin (obyektin) adı	Ölçü vahidi <i>Unit of measurement</i>	İstifadəyə verildiyi yer <i>Place of introduction into use</i>	İstifadəyə verilmiş güc <i>Power introduced into use</i>	Name of enterprises (object)
Avtomobil yolları	km <i>km</i>	ölkənin bölgələrində <i>in the regions of the country</i>	134,1	Highway
Körpülər	poqon metr <i>running metres</i>	ölkənin bölgələrində <i>in the regions of the country</i>	427,7	Bridges
Avtovağzal Kompleksi		Yevlax şəhəri <i>Yevlakh city</i>	obyekt <i>object</i>	Bus terminal Complex
Meyvə-tərəvəz saxlamaq üçün soyuducu anbar o cümlədən:	tutumu ton <i>capacity ton</i>		9 200,0	Cold store for fruits and vegetables
		Masallı <i>Masally</i>	1 200,0	including:
		Tərtər <i>Tertər</i>	3 000,0	
		Füzuli <i>Fuzuli</i>	5 000,0	
Taxıl anbarı kompleksi	tutumu ton <i>capacity ton</i>	İmişli <i>Imishli</i>	50 000,0	Storehouse complex for cereals
Turistlərin yerləşdirilməsi və ictimai iaşə Accommodation and public catering				
“JW Marriott Abşeron” oteli	yer <i>places</i>	Bakı şəhəri <i>Baku city</i>	486	“JW Marriott Absheron” hotel
“Qafqaz Baku City Hotel and Rezidences” oteli	yer <i>places</i>	Bakı şəhəri <i>Baku city</i>	148	“Qafqaz Baku City Hotel and Residences”
“Four Seasons” oteli	yer <i>places</i>	Bakı şəhəri <i>Baku city</i>	178	“Four Seasons” hotel
“Shaki Palace” oteli	yer <i>places</i>	Şəki şəhəri <i>Shaki city</i>	100	“Shaki Palace” hotel
“Ayan Palace” oteli	yer <i>places</i>	Tovuz <i>Tovuz</i>	110	“Ayan Palace” hotel
“Zirvə” oteli	yer <i>places</i>	Qusar <i>Gusar</i>	80	“Zirve” hotel
“Qaya” oteli	yer <i>places</i>	Qusar <i>Gusar</i>	62	“Gaya” hotel
İnformasiya və rabitə Information and communication				
Avtomat telefon stansiyaları o cümlədən:	min nömrə <i>thsd. numbers</i>		12,1	Automatic telephone stations
		Abşeron <i>Absheron</i>	7,9	including:
		Bərdə <i>Barda</i>	0,4	

...ardı...				...continued...
Müəssisənin (obyektin) adı	Ölçü vahidi <i>Unit of measurement</i>	İstifadəyə verildiyi yer <i>Place of introduction into use</i>	İstifadəyə verilmiş güc <i>Power introduced into use</i>	<i>Name of enterprises (object)</i>
		Goranboy <i>Goranboy</i>	0,4	
		Göygöl <i>Goygol</i>	0,4	
		Tərtər <i>Tartar</i>	0,6	
		ölkənin bölgələrində <i>in the regions of the country</i>	2,4	
Fiber-optik magistral kabel xətti	km <i>km</i>	ölkənin bölgələrində <i>in the regions of the country</i>	854,1	<i>Fiber-optical main cable line</i>
Təhsil <i>Education</i>				
Azərbaycan Diplomatik Akademiyaşının yeni Tədris Kompleksi		Bakı şəhəri <i>Baku city</i>	obyekt <i>object</i>	<i>New Training Complex of Azerbaijan Diplomatic Academy</i>
M.V.Lomonosov adına Moskva Dövlət Universitetinin Bakı filialının yeni Tədris Kompleksi		Bakı şəhəri <i>Baku city</i>	obyekt <i>object</i>	<i>New Training Complex of Baku Branch of Moscow State University named after M.V.Lomonosov</i>
Əhaliyə səhiyyə və sosial xidmətlərin göstərilməsi <i>Human health and social work activities</i>				
“Xəzri” İstirahət və Sağlamlıq Mərkəzi		Bakı şəhəri <i>Baku city</i>	obyekt <i>object</i>	<i>“Khazri” Recreation and Health Center</i>
Hərbi Hospital		Bakı şəhəri <i>Baku city</i>	obyekt <i>object</i>	<i>Military Hospital</i>
Regional İnformasiya Mərkəzi		Yevlax şəhəri <i>Yevlakh city</i>	obyekt <i>object</i>	<i>Regional Information Center</i>
İstirahət, əyləncə və incəsənət sahəsində fəaliyyət <i>Art, entertainment and recreation</i>				
“Baku Crystal Hall” İdman-Konsert Kompleksi		Bakı şəhəri <i>Baku city</i>	obyekt <i>object</i>	<i>“Baku Crystal Hall” Sport-Concert Complex</i>
H.Əliyev Mərkəzi		Bakı şəhəri <i>Baku city</i>	obyekt <i>object</i>	<i>H.Aliyev Center</i>
Uşaq Musiqi məktəbi		Culfa <i>Julfa</i>	obyekt <i>object</i>	<i>Children Music School</i>

...ardı...				...continued...
Müəssisənin (obyektin) adı	Ölçü vahidi <i>Unit of measurement</i>	İstifadəyə verildiyi yer <i>Place of introduction into use</i>	İstifadəyə verilmiş güc <i>Power introduced into use</i>	Name of enterprises (object)
Şahmat Məktəbi			obyekt object	Chess School
o cümlədən:		İmişli İmişli Saatlı Saatly		including:
Şahmat Mərkəzi			obyekt object	Chess Center
o cümlədən:		Qazax Gazakh Qusar Gusar		including:
“Bakcell Arena” stadionu		Bakı şəhəri Baku city	obyekt object	“Bakcell Arena” stadium
Stadion			obyekt object	Stadium
o cümlədən:		Bakı şəhəri Binə qəsəbəsi Baku city Bina settlement Bakı şəhəri Bayıl qəsəbəsi Baku city Bayil settlement		including:
İdman Kompleksi		Bakı şəhəri Zirə qəsəbəsi Baku city Zira settlement	obyekt object	Sport Complex
Olimpiya İdman Kompleksi			obyekt object	Olympic Sport Complex
o cümlədən:		Astara Astara Cəlilabad Jalilabad		including:

2013

Kənd təsərrüfatı, meşə təsərrüfatı və balıqçılıq Agriculture, forestry and fishing

İstixana Kompleksi	kvadrat metr sq. metre	Sabirabad Sabirabad	32 000	Hothouse Complex
Yumurtalıq istiqamətində quşçuluq təsərrüfatı	min yumurtlayan toyuq thsd.hen	İmişli İmişli	120	Layerr polutry farming

...ardı...				...continued...
Müəssisənin (obyektin) adı	Ölçü vahidi <i>Unit of measurement</i>	İstifadəyə verildiyi yer <i>Place of introduction into use</i>	İstifadəyə verilmiş güc <i>Power introduced into use</i>	Name of enterprises (object)
Heyvandarlıq Kompleksi	baş <i>head</i>	Ağcabədi <i>Aghjabedi</i>	5 000	<i>Livestock Complex</i>
Heyvandarlıq-Südçülük Kompleksi		Kürdəmir <i>Kurdamir</i>		<i>Livestock-Dairy Complex</i>
heyvandarlıq kompleksi	baş <i>head</i>		500	<i>livestock complex</i>
süd məhsulu emalı	ildə min ton <i>thsd. tons per year</i>		3,8	<i>dairy processing</i>
Vəlvələçay-Taxtakörpü kanalının ikinci mərhələsi	km <i>km</i>	Şabran <i>Shabran</i>	23,5	<i>Second stage of canal "Valvalachay-Taxtakorpu"</i>
Sənaye Industry				
"Halal qida" süd emalı zavodu	gün ərzində ton <i>ton per day</i>	Gədəbəy <i>Gadabay</i>	10,0	<i>"Halal gida" dairy plant</i>
Üzüm emalı zavodu	ildə ton <i>ton per year</i>	Qəbələ <i>Gabala</i>	1 000,0	<i>Grape manufacturing factory</i>
"Milla" süd məhsulları və dondurma istehsalı zavodu	gün ərzində ton <i>ton per day</i>	Abşeron <i>Absheron</i>	250,0	<i>"Milla" dairy and ice-cream plant</i>
"Sağlam qida" Aqrar Sənaye Kompleksi		Sumqayıt şəhəri <i>Sumgayit city</i>		<i>"Saglam gida" Agrarian Industry Complex</i>
Cörək istehsalı	gün ərzində ton <i>ton per day</i>		150,0	<i>Bread production</i>
Taxıl anbarı	tutumu ton <i>capacity ton</i>		24 000,0	<i>Grain storage</i>
Un istehsalı üzrə dəyirman	gün ərzində ton <i>ton per day</i>		250,0	<i>Flour mill production</i>
Logistik mərkəz	tutumu ton <i>capacity ton</i>		9 000,0	<i>Logistic center</i>
Çörək zavodu	gün ərzində ton <i>ton per day</i>	Bakı şəhəri <i>Baku city</i>	168,0	<i>Bread-baking plant</i>
"Gilan" Tekstil Parkı		Sumqayıt şəhəri <i>Sumgayit city</i>	obyekt <i>object</i>	<i>"Gilan" Textile Park</i>
Tikiş fabriki		İsmayilli <i>Ismaily</i>	obyekt <i>object</i>	<i>Garment factory</i>
Qızıl emalı zavodu		Gədəbəy <i>Gadabay</i>	obyekt <i>object</i>	<i>Gold-mining plant</i>
Birdəfəlik plastik qablar və priforminqlər istehsalı zavodu	gün ərzində ton <i>ton per day</i>	Abşeron <i>Absheron</i>	50,0	<i>Serviceware and preforming production plant</i>

...ardı...				...continued...
Müəssisənin (obyektin) adı	Ölçü vahidi <i>Unit of measurement</i>	İstifadəyə verildiyi yer <i>Place of introduction into use</i>	İstifadəyə verilmiş güc <i>Power introduced into use</i>	<i>Name of enterprises (object)</i>
Seramik plitələr istehsalı zavodu		Hacıqabul <i>Hajigabul</i>	obyekt <i>object</i>	<i>Ceramic plate production factory</i>
Sement istehsalı zavodu	ildə min ton <i>thsd. tons per year</i>	Qazax <i>Gazakh</i>	1 000,0	<i>Cement plant</i>
Polad boru zavodu	ildə min ton <i>thsd. tons per year</i>	Sumqayıt şəhəri <i>Sumgayit city</i>	100,0	<i>Steel pipe plant</i>
Gəmi təmiri istehsalat bazası		Bakı şəhəri <i>Baku city</i>	obyekt <i>object</i>	<i>Ship repair facility</i>
Gəmiqayırma zavodu		Bakı şəhəri <i>Baku city</i>	obyekt <i>object</i>	<i>Ship building yard</i>
Qaz Turbinli İstilik Elektrik Stansiyası	MVA <i>MWA</i>	Bakı şəhəri <i>Baku city</i>	48,6	<i>Heating power station with gas turbine</i>
"Cənub" Elektrik Stansiyası	MVt <i>MWt</i>	Şirvan şəhəri <i>Shirvan city</i>	780,0	<i>"Cenub" Electric Power Station</i>
Su Elektrik Stansiyası	MVt <i>MWt</i>		47,1	<i>Hydroelectric Power Station</i>
o cümlədən:		Şərur <i>Sharur</i>	20,5	<i>including:</i>
		İsmayılı <i>İsmaily</i>	1,6	
		Şabran <i>Shabran</i>	25,0	
Müxtəlif tipli elektrik ötürücü xətləri	km <i>km</i>	ölkənin bölgələrində <i>in the regions of the country</i>	309,2	<i>Different types of transmission lines</i>
Müxtəlif tipli transformator yarımsansiyaları	MVA <i>MWA</i>	ölkənin bölgələrində <i>in the regions of the country</i>	225,0	<i>Different types of transformer substations</i>
Su kəməri	km <i>km</i>	ölkənin bölgələrində <i>in the regions of the country</i>	213,4	<i>Water pipeline</i>
Qaz kəməri	km <i>km</i>	ölkənin bölgələrində <i>in the regions of the country</i>	9 111,0	<i>Gas pipeline</i>
Taxtakörpü su anbarı	mln. metr ³ <i>mln. m³</i>	Şabran <i>Shabran</i>	270,0	<i>Water basin "Taxtakorpu"</i>
Nəqliyyat və anbar təsərrüfatı <i>Transportation and storage</i>				
Heydər Əliyev Beynəlxalq Aeroportunda anqar kompleksi və Beynəlxalq Logistika Mərkəzi		Bakı şəhəri <i>Baku city</i>	obyekt <i>object</i>	<i>Parking shelter complex in Heydar Aliyev international airport and International Logistics Center</i>

...ardı...				...continued...
Müəssisənin (obyektin) adı	Ölçü vahidi <i>Unit of measurement</i>	İstifadəyə verildiği yer <i>Place of introduction into use</i>	İstifadəyə verilmiş güc <i>Power introduced into use</i>	<i>Name of enterprises (object)</i>
Hava Limanı		Yevlax şəhəri <i>Yevlakh city</i>	obyekt <i>object</i>	<i>Airport</i>
Avtomobil yolları	km <i>km</i>	ölkənin bölgələrində <i>in the regions of the country</i>	195,0	<i>Highways</i>
Körpülər	poqon metr <i>running meter</i>	ölkənin bölgələrində <i>in the regions of the country</i>	322,0	<i>Bridges</i>
Meyvə-tərəvəz saxlamaq üçün soyuducu anbar	tutumu ton <i>capacity ton</i>		14 500,0	<i>Cold store for fruits and vegetables</i>
o cümlədən:		Balakən <i>Balakan</i>	4 500,0	<i>including:</i>
		Gədəbəy <i>Gadabay</i>	10 000,0	
İnformasiya və rabitə <i>Information and communication</i>				
Avtomat telefon stansiyaları	min nömrə <i>thsd. numbers</i>		7,6	<i>Automatic telephone stations</i>
o cümlədən:		Mingəçevir şəhəri <i>Mingachevir city</i>	1,0	<i>including:</i>
		Abşeron <i>Absheron</i>	0,9	
		Ağcabədi <i>Aghjabedi</i>	0,5	
		Ağstafa <i>Aghstafa</i>	0,5	
		Goranboy <i>Goraboy</i>	1,0	
		Hacıqabul <i>Hajigabul</i>	0,8	
		Kürdəmir <i>Kurdamir</i>	0,7	
		Tərtər <i>Tartar</i>	0,5	
		Zaqatala <i>Zagatala</i>	0,4	
		ölkənin bölgələrində <i>in the regions of the country</i>	1,3	
Fiber-optik magistral kabel xətti	km <i>km</i>	ölkənin bölgələrində <i>in the regions of the country</i>	1 124,5	<i>Fiber-optical main cable line</i>

...ardı...				...continued...
Müəssisənin (obyektin) adı	Ölçü vahidi <i>Unit of measurement</i>	İstifadəyə verildiyi yer <i>Place of introduction into use</i>	İstifadəyə verilmiş güc <i>Power introduced into use</i>	Name of enterprises (object)
Turistlərin yerləşdirilməsi və ictimai iaşə <i>Accommodation and public catering</i>				
„Alov qüllələri“ Kompleksində „Fairmont Baku“ oteli	yer <i>places</i>	Bakı şəhəri <i>Baku city</i>	784	"Fairmont Baku" hotel in "Flame tower"
“Şahdağ” oteli	yer <i>places</i>	Qusar <i>Gusar</i>	173	"Shahdag" hotel
“Pik Palace” oteli	yer <i>places</i>	Qusar <i>Gusar</i>	167	"Pik Palace" hotel
“Excelsior Hotel Shamkir” mehmanxanası	yer <i>places</i>	Şəmkir <i>Shamkir</i>	80	"Excelsior Hotel Shamkir"
„Qafqaz Karvansaray“ Otel Kompleksi		Qəbələ <i>Gabala</i>	obyekt <i>object</i>	„Qafqaz Karvansaray“ Hotel Complex
“Rixos Quba Azerbaijan” oteli		Quba <i>Guba</i>	obyekt <i>object</i>	"Rixos Guba Azerbaijan" hotel
Əhaliyə səhiyyə və sosial xidmətlərin göstərilməsi <i>Human health and social work activities</i>				
Azərbaycan Tibb Universitetinin Tədris-Cərrahiyyə Klinikası		Bakı şəhəri <i>Baku city</i>	obyekt <i>object</i>	Educational-Surgical clinic of Azerbaijan Medical University
Hemodializ Mərkəzi		Tovuz <i>Tovuz</i>	obyekt <i>object</i>	Hemodialysis Center
Mərkəzi Xəstəxana			obyekt <i>object</i>	Central Hospital
o cümlədən:		Ağcabədi <i>Aghjabedi</i> Cəlilabad <i>Jalilabad</i> Yevlax <i>Yevlakh</i>		including:
İstirahət, əyləncə və incəsənət sahəsində fəaliyyət <i>Art, entertainment and recreation</i>				
"Ağbulaq" İstirahət Mərkəzi		Şahbuz <i>Shahbuz</i>	obyekt <i>object</i>	"Agbulag" Recreation Center
Aşıq Musiqi Məktəbi		Gədəbəy <i>Gedabey</i>	obyekt <i>object</i>	Ashug Music School
İdman Kompleksi		Qobustan <i>Gobustan</i>	obyekt <i>object</i>	Sport Complex
Boks Mərkəzi		Astara <i>Astara</i>	obyekt <i>object</i>	Boxing Center

...ardı...				...continued...
Müəssisənin (obyektin) adı	Ölçü vahidi <i>Unit of measurement</i>	İstifadəyə verildiyi yer <i>Place of introduction into use</i>	İstifadəyə verilmiş güc <i>Power introduced into use</i>	<i>Name of enterprises (object)</i>
Qolf klubu		Quba <i>Guba</i>	obyekt <i>object</i>	<i>Golf club</i>
Olimpiya İdman Kompleksi o cümlədən:		Şirvan şəhəri <i>Shirvan city</i> Qax <i>Gakh</i> Saatlı <i>Saatly</i> Xaçmaz <i>Khachmaz</i>	obyekt <i>object</i>	<i>Olympic Sport Complex including:</i>
2014				

Kənd təsərrüfatı, meşə təsərrüfatı və balıqçılıq
Agriculture, forestry and fishing

İstixana Kompleksi	kvadrat metr <i>sq. metre</i>		49 000,0	<i>Hothouse Complex</i>
o cümlədən:		Şərur <i>Sharur</i>	1 500,0	<i>including:</i>
		Babək <i>Babek</i>	1 500,0	
		Kəngərli <i>Kangarli</i>	46 000,0	
Su anbarı və Sutəmizləyici Qurğular Kompleksi	tutumu min m ³ <i>reservoir capacity thsd. m³</i>	Naxçıvan şəhəri <i>Nakhchivan city</i>	25,0	<i>Water reservoir and complex of waste reduction facilities</i>
Şəmkirçay su anbarı	tutumu milyon m ³ <i>reservoir capacity mln. m³</i>	Şəmkir <i>Shamkir</i>	164,5	<i>Shamkirchay Water reservoir</i>
Ətlik istiqamətində quşçuluq təsərrüfatı	ildə min baş <i>thsd. heads per year</i>	Şərur <i>Sharur</i>	10,5	<i>Table poultry farming</i>
Ətlik istiqamətində hindquşu təsərrüfatı	ildə min baş <i>thsd. heads per year</i>	Culfa <i>Julfa</i>	5,0	<i>Table turkey farming</i>
Sənaye Industry				
Çörək istehsalı zavodu	sutkada ton <i>ton per day</i>		67,7	<i>Bread-baking plant</i>
o cümlədən:		Lənkəran şəhəri <i>Lankaran city</i>	15,0	<i>including:</i>
		Şəmkir <i>Shamkir</i>	50,0	
		İsmayılı <i>İsmaily</i>	2,7	

...ardı...				...continued...
Müəssisənin (obyektin) adı	Ölçü vahidi <i>Unit of measurement</i>	İstifadəyə verildiyi yer <i>Place of introduction into use</i>	İstifadəyə verilmiş güc <i>Power introduced into use</i>	Name of enterprises (object)
"Sünbül" çörək zavodu	gün ərzində ton <i>ton per day</i>	Şəki şəhəri <i>Shaki city</i>	14,0	"Sunbul" bakery plant
Meyvə emalı zavodu	ildə ton <i>ton per year</i>	Ağdaş <i>Aghdash</i>	200,0	Fruit processing factory
Yem zavodu	ildə min ton <i>thsd. tons per year</i>	Ağdaş <i>Aghdash</i>	210,0	Fodder plant
Yağ fabriki	ildə min ton <i>thsd. tons per year</i>	Sumqayıt şəhəri <i>Sumgayit city</i>	270,0	Butter factory
Tikiş fabriki	ildə milyon manat <i>mln. manats per year</i>	Füzuli <i>Fuzuli</i>	2,0	Garment factory
Azərbaycan kağız və karton istehsalat kombinatı	ildə min ton <i>thsd. tons per year</i>	Sumqayıt şəhəri <i>Sumgayit city</i>	50,0	Azerbaijan paper and paperboard production plant
Sement zavodu		Bakı şəhəri <i>Baku city</i>		Cement factory
klinker istehsalı	gün ərzində ton <i>ton per day</i>		5 000,0	production of brick
sement istehsalı	ildə min ton <i>thsd. tons per year</i>		2 000,0	production of cement
Asfalt zavodu	saatda ton <i>ton per hour</i>	Bakı şəhəri <i>Baku city</i>	240,0	Asphalt plant
Mis emalı zavodu	ayda min ton <i>thsd. tons per month</i>	Sumqayıt şəhəri <i>Sumqait city</i>	250,0	Copper plant
Metaltökmə və fasiləsiz yayma zavodu	ildə min ton <i>thsd. ton per year</i>	Gəncə şəhəri <i>Ganja city</i>	50,0	Metal casting and continuous rolling plant
Təzyiqlə emal və boyama zavodu		Gəncə şəhəri <i>Ganja city</i>	obyekt <i>object</i>	Pressure treatment and coating plant
Dövlət Sərhəd Xidmətinin Sahil Mühafizəsinin yeni Gəmi inşası zavodu		Bakı şəhəri <i>Baku city</i>	obyekt <i>object</i>	New shipbuilding facility of the Coast Guard of the State Boundary Service
"Arpaçay-2" Su Elektrik Stansiyası	MVt <i>MWt</i>	Şərur <i>Sharur</i>	1,4	"Arpachay-2" Hydroelectric Power Station
Suraxanı Günəş Elektrik Stansiyası	KVt <i>KVt</i>	Bakı şəhəri <i>Baku city</i>	2 800,0	Surakhany solar power station
Şəmkirçay üzərində Su Elektrik Stansiyası	MVt <i>MWt</i>	Şəmkir <i>Shamkir</i>	25,0	Hydroelectric Power Station above Shamkirchay river

...ardı...				...continued...
Müəssisənin (obyektin) adı	Ölçü vahidi <i>Unit of measurement</i>	İstifadəyə verildiyi yer <i>Place of introduction into use</i>	İstifadəyə verilmiş güc <i>Power introduced into use</i>	Name of enterprises (object)
Müxtəlif tipli elektrik ötürücü xətləri	km <i>km</i>	ölkənin bölgələrində <i>in the regions of the country</i>	140,0	<i>Different types of transmission lines</i>
“Ağdaş” elektrik yarımstansiyası	MVA <i>MVA</i>	Ağdaş <i>Aghdash</i>	360,0	<i>"Aghdash" Power substation</i>
Müxtəlif tipli transformator yarımstansiyaları	MVA <i>MVA</i>	ölkənin bölgələrində <i>in the regions of the country</i>	266,0	<i>Different types of transformer substations</i>
Qaz kəməri	km <i>km</i>	ölkənin bölgələrində <i>in the regions of the country</i>	1 549,8	<i>Gas pipeline</i>
Su kəməri	km <i>km</i>	ölkənin bölgələrində <i>in the regions of the country</i>	637,0	<i>Water pipeline</i>
Ticarət; nəqliyyat vasitələrinin təmiri <i>Trade; repair of transport means</i>				
“Port Baku Mall” Ticarət Mərkəzi	kvadrat metr <i>sq. metre</i>	Bakı şəhəri <i>Baku city</i>	32 000,0	<i>"Port Baku Mall" Trade Center</i>
Nəqliyyat və anbar təsərrüfatı <i>Transportation and storage</i>				
Heydər Əliyev Beynəlxalq Aeroportunun yeni Aerovağzal Kompleksi		Bakı şəhəri <i>Baku city</i>	obyekt <i>object</i>	<i>New Terminal Complex of Heydar aliye International Airport Haydar Aliyev</i>
Yeni Bakı Beynəlxalq Dəniz Ticarət Limanı Kompleksinin birinci mərhələsi çərçivəsində bərə terminalı		Bakı şəhəri <i>Baku city</i>	obyekt <i>object</i>	<i>Floatboard within the first stage of New Baku International Sea Trade Port</i>
Avtomobil yolları	km <i>km</i>	ölkənin bölgələrində <i>in the regions of the country</i>	319,8	<i>Highways</i>
Taxıl məhsullarının təmizlənməsi və saxlanması üçün anbar kompleksi	tutumu ton <i>capacity ton</i>	Beyləqan <i>Beylagan</i>	20 000,0	<i>Storehouse complex for processing and preserving of cereals</i>
Körpülər	poqon metr <i>running metre</i>	ölkənin bölgələrində <i>in the regions of the country</i>	534,4	<i>Bridge</i>
Avtovağzal Kompleksi		Daşkəsən <i>Dashkasan</i>	obyekt <i>object</i>	<i>Bus terminal Complex</i>

...ardı...				...continued...
Müəssisənin (obyektin) adı	Ölçü vahidi <i>Unit of measurement</i>	İstifadəyə verildiyi yer <i>Place of introduction into use</i>	İstifadəyə verilmiş güc <i>Power introduced into use</i>	Name of enterprises (object)
Turistlərin yerləşdirilməsi və ictimai iaşə <i>Accommodation and public catering</i>				
“Qarabağ SPA and Resort” Otel Kompleksi		Naftalan şəhəri <i>Naftalan city</i>	obyekt <i>object</i>	“Garabagh SPA and Resort” Hotel Complex
“Qafqaz Yengicə Termal Hotel və SPA” Otel Kompleksi		Qəbələ <i>Gabala</i>	obyekt <i>object</i>	“Caucasus Yangica Termal Hotel and SPA” Hotel Complex
“Şamaxı Palace Platinum By Rixos” oteli		Şamaxı <i>Shamakhy</i>	obyekt <i>object</i>	“Shamakhy Palace Platinum By Rixos” Hotel
İnformasiya və rabitə <i>Information and communication</i>				
Avtomat telefon stansiyaları	min nömrə <i>thsd. numbers</i>		14,3	<i>Automatic telephone stations</i>
o cümlədən:		Mingəçevir şəhəri <i>Mingachevir city</i>	0,5	<i>including:</i>
		Gəncə şəhəri <i>Ganja city</i>	2,1	
		Abşeron <i>Absheron</i>	5,0	
		Astara <i>Astara</i>	0,5	
		Bərdə <i>Barda</i>	1,3	
		İsmayilli <i>Ismailyly</i>	0,5	
		Şəmkir <i>Shamkir</i>	0,5	
		Zaqatala <i>Zagatala</i>	0,7	
		ölkənin bölgələrində <i>in the regions of the country</i>	3,2	
Fiber-optik magistral kabel xətti	km <i>km</i>	ölkənin bölgələrində <i>in the regions of the country</i>	934,3	<i>Fiber-optical main cable line</i>
Təhsil <i>Education</i>				
Milli Konservatoriyanın yeni İnzibati-Tədris Kompleksi		Bakı şəhəri <i>Baku city</i>	obyekt <i>object</i>	<i>New Administrative - Educational Complex of the National Conservatory</i>

...ardı...				...continued...
Müəssisənin (obyektin) adı	Ölçü vahidi <i>Unit of measurement</i>	İstifadəyə verildiyi yer <i>Place of introduction into use</i>	İstifadəyə verilmiş güc <i>Power introduced into use</i>	Name of enterprises (object)
Əhaliyə səhiyyə və sosial xidmətlərin göstərilməsi <i>Human health and social work activities</i>				
Respublika İdman, Tibb, Diaqnostika və Reabilitasiya İnstitutunun binası		Bakı şəhəri <i>Baku city</i>	obyekt <i>object</i>	<i>Building of the Republican Institute of Sport, Medicine, Diagnostic and Rehabilitation</i>
Bakı Sağlamlıq Mərkəzi		Bakı şəhəri <i>Baku city</i>	obyekt <i>object</i>	<i>Baku Health Center</i>
İstirahət, əyləncə və incəsənət sahəsində fəaliyyət <i>Art, entertainment and recreation</i>				
Azərbaycan Xalça Muzeyi		Bakı şəhəri <i>Baku city</i>	obyekt <i>object</i>	<i>Azerbaijan Carpet Museum</i>
“Azərbaycan Milli Ensiklopediyası” Elmi Mərkəzinin yeni binası		Bakı şəhəri <i>Baku city</i>	obyekt <i>object</i>	<i>New building of Scientific Center of the "National Encyclopaedy of Azerbaijan"</i>
Azərbaycan Milli Elmlər Akademiyası Mərkəzi Kitabxanasının yeni binası		Bakı şəhəri <i>Baku city</i>	obyekt <i>object</i>	<i>New building of Central Library of the NAS of Azerbaijan</i>
“Tufan” Dağ-Xizək Yay-Qış İstirahət Kompleksinin birinci mərhələsi		Qəbələ <i>Gabala</i>	obyekt <i>object</i>	<i>First stage of "Tufan" Alpine Skiing Summer and Winter Recreation Complex</i>
Milli Gimnastika Kompleksi		Bakı şəhəri <i>Baku city</i>	obyekt <i>object</i>	<i>National Gymnastics Complex</i>
Şahmat Məktəbi		Abşeron <i>Absheron</i>	obyekt <i>object</i>	<i>Chess School</i>
Musiqi Məktəbi		Abşeron <i>Absheron</i>	obyekt <i>object</i>	<i>Music school</i>
Stadion		Abşeron <i>Absheron</i>	obyekt <i>object</i>	<i>Stadium</i>
Olimpiya İdman Kompleksi		Göygöl <i>Goygol</i>	obyekt <i>object</i>	<i>Olympic Sport Complex</i>
2015				

Kənd təsərrüfatı, meşə təsərrüfatı və balıqçılıq <i>Agriculture, forestry and fishing</i>				
Yumurtalıq istiqamətli quşçuluq təsərrüfatı	ildə min baş <i>thsd. heads per year</i>	İmişli <i>Imishli</i>	8,0	Layer <i>poultry farming</i>

...ardı...				...continued...
Müəssisənin (obyektin) adı	Ölçü vahidi <i>Unit of measurement</i>	İstifadəyə verildiyi yer <i>Place of introduction into use</i>	İstifadəyə verilmiş güc <i>Power introduced into use</i>	Name of enterprises (object)
Ətlik istiqamətində quşçuluq təsərrüfatı	ildə min ton <i>thsd. tons per year</i>	Ucar Ujar	9,5	Table poultry farming
Sənaye Industry				
"Alyans Tekstil" tikis fabriki	ildə min dəst işçi geyimi <i>thsd. pairs of work clothes per year</i>	Sumqayıt şəhəri <i>Sumgayit city</i>	100,0	"Alyans Textile" factory
"Etilen-polietylen" zavodu		Sumqayıt şəhəri <i>Sumgayit city</i>		"Ethylene-Polyethylene" plant
Maye qazların kükürlü birləşmələrdən təmizlənməsi qurğusu	ildə min ton <i>thsd. tons per year</i>		80,0	Liquid sulfur gases compounds treatment facility
Butilen-butadien fraksiyasının hidrogenləşməsi qurğusu	ildə min ton <i>thsd. tons per year</i>		120,0	Butylene-butadiene fraction hydrogenation facility
Texniki avadanlıqlar zavodu		Sumqayıt şəhəri <i>Sumgayit city</i>		Technical equipment plant
Müxtəlif diametrlı və yüksək təzyiqə davamlı hidrotexniki avadanlıqlar	ildə min ton <i>thsd. tons per year</i>		6,5	High pressure resistant hydraulic equipment of various diameters
Naxçıvan Sənaye Kompleksi		Naxçıvan MR <i>Nakhchivan AR</i>		Nakhchivan Industrial Complex
Gips istehsalı zavodu	ildə min ton <i>thsd. tons per year</i>		40,0	Gypsum production plant
Gips lövhələr istehsalı zavodu	ildə milyon kv.m <i>mln. sq. m. per year</i>		2,0	Gypsum boards production plant
Əhəng istehsalı zavodu	ildə min ton <i>thsd. tons per year</i>		36,0	Limestone production plant
Məsəməli beton istehsalı zavodu	ildə min ton <i>thsd. tons per year</i>		150,0	Porous concrete production plant
Beton məmulatları zavodu		Sumqayıt şəhəri <i>Sumgayit city</i>		Concrete goods plant
Müxtəlif diametrlı beton boru istehsalı	ildə min metr <i>thsd. metres per year</i>		140,0	Production of concrete pipes of different diameter
Beton döşəmə daşı istehsalı	ildə min kvadrat metr <i>thsd. sq. m. per year</i>		500,0	Concrete floor stone production
Xırdalan Metal Konstruksiyalar zavodu	ildə ton <i>ton per year</i>	Abşeron <i>Absheron</i>	15 000,0	Khirdalan Metalworks factory
"Göyçay" Su Elektrik Stansiyası	MVt <i>MWt</i>	Goyçay <i>Goychay</i>	3,1	"Goychay" Hydroelectric Power Station

...ardı...				...continued...
Müəssisənin (obyektin) adı	Ölçü vahidi <i>Unit of measurement</i>	İstifadəyə verildiyi yer <i>Place of introduction into use</i>	İstifadəyə verilmiş güc <i>Power introduced into use</i>	<i>Name of enterprises (object)</i>
Günəş Elektrik Stansiyası	MVt <i>MWt</i>	Naxçıvan MR <i>Nakhchivan AR</i>	20,0	<i>Solar power station</i>
110/35/10 kilovoltluq yarımstansiyalar	MVA <i>MVA</i>	ölkənin bölgələrində <i>in the regions of the country</i>	461,0	<i>Semi-stations of 110/35/10 kV</i>
35/10 kilovoltluq yarımstansiyalar	MVA <i>MVA</i>	ölkənin bölgələrində <i>in the regions of the country</i>	295,2	<i>Semi-stations of 35/10 kV</i>
35 KVt və ondan yüksək gücü olan elektrik keçirici xətləri	km <i>km</i>	ölkənin bölgələrində <i>in the regions of the country</i>	8,5	<i>Electrically conductive lines of 35 kV and higher</i>
0,4-10 KV gərginlikdə elektrik ötürücü xətləri	km <i>km</i>	ölkənin bölgələrində <i>in the regions of the country</i>	197,2	<i>Electric transmission lines of 0,4-10 kV power</i>
Qaz kəməri	km <i>km</i>	ölkənin bölgələrində <i>in the regions of the country</i>	12 248,8	<i>Gas pipe</i>
Ceyranbatan Ultrasüzgəcli Sutəmizləyici Qurğular Kompleksi	saniyədə kub metr <i>cubic metres per second</i>	Abşeron <i>Absheron</i>	6,6	<i>Jeyranbatan Ultra- filtration Water Treatment Facilities Complex</i>
Su kəməri	km <i>km</i>	ölkənin bölgələrində <i>in the regions of the country</i>	358,6	<i>Water pipeline</i>
Nəqliyyat və anbar təsərrüfatı <i>Transportation and storage</i>				
Avtomobil yolları	km <i>km</i>	ölkənin bölgələrində <i>in the regions of the country</i>	161,0	<i>Highways</i>
Körpü	poqon metr <i>running metre</i>	Bakı şəhəri <i>Baku city</i>	451,0	<i>Bridge</i>
Turistlərin yerləşdirilməsi və ictimai iaşə <i>Accommodation and food service activities</i>				
"Qafqaz Bakı Sport Hotel" Mehmanxana Kompleksi	yer <i>places</i>	Bakı şəhəri <i>Baku city</i>	103	<i>"Qafqaz Bakı Sport Hotel" Inn Complex</i>
"Bulvar Hotel" Mehmanxana Kompleksi	yer <i>places</i>	Bakı şəhəri <i>Baku city</i>	818	<i>"Bulvar Hotel" Inn Complex</i>
Şahdağ Qış-Yay Turizm Kompleksində "Park Chalet Shahdag" oteli	yer <i>places</i>	Qusar <i>Gusar</i>	164	<i>"Park Chalet Shahdag" hotel in Shahdagh Winter- Summer Tourism Complex</i>

...ardı...				...continued...
Müəssisənin (obyektin) adı	Ölçü vahidi <i>Unit of measurement</i>	İstifadəyə verildiği yer <i>Place of introduction into use</i>	İstifadəyə verilmiş güc <i>Power introduced into use</i>	Name of enterprises (object)
Atletlər və Media kəndləri		Bakı şəhəri <i>Baku city</i>	obyekt <i>object</i>	<i>Athletes and Media villages</i>
İnformasiya və rabitə Information and communication				
Avtomat telefon stansiyaları	min nömrə <i>thsd. numbers</i>		55,9	<i>Automatic telephone stations</i>
o cümlədən:		Gəncə şəhəri <i>Ganja city</i>	2,2	<i>including:</i>
		Sumqayıt şəhəri <i>Sumgayit city</i>	1,8	
		Ağdam <i>Agdam</i>	2,1	
		Xaçmaz <i>Khachmaz</i>	1,3	
		Şamaxı <i>Shamakhy</i>	1,1	
		ölkənin bölgələrində <i>in the regions of the country</i>	47,4	
Fiber-optik magistral kabel xətti	km <i>km</i>	ölkənin bölgələrində <i>in the regions of the country</i>	352,8	<i>Fiber-optical main cable line</i>
Dövlət idarəetməsi və müdafiə; sosial təminat Public administration and defence; social security				
Məhkəmə Kompleksinin yeni binası		Bakı şəhəri Sabunçu rayonu <i>Baku city Sabunchu region</i>	obyekt <i>object</i>	<i>New building of Court Complex</i>
		Şəki şəhəri <i>Shaki city</i>		
Əmlak Məsələləri Dövlət Komitəsinin İnformasiya Texnologiyaları və Məlumat İdarəetmə Mərkəzi		Bakı şəhəri <i>Baku city</i>	obyekt <i>object</i>	<i>Information Technologies and Information Management Center of the State Committee on Property Issues</i>
Təhsil Education				
Azərbaycan Dövlət İqtisad Universitetinin filialı		Zaqatala <i>Zagatala</i>	obyekt <i>object</i>	<i>Branch of Azerbaijan State University of Economics</i>
Əhaliyə səhiyyə və sosial xidmətlərin göstərilməsi Human health and social work activities				
Mərkəzi Xəstəxana		Ağsu <i>Aghsu</i>	obyekt <i>object</i>	<i>Central Hospital</i>

...ardı...				...continued...
Müəssisənin (obyektin) adı	Ölçü vahidi <i>Unit of measurement</i>	İstifadəyə verildiyi yer <i>Place of introduction into use</i>	İstifadəyə verilmiş güc <i>Power introduced into use</i>	Name of enterprises (object)
"Qalaaltı Otel and SPA" Müalicə-İstirahət Kompleksi		Şabran <i>Shabran</i>	obyekt <i>object</i>	"Galaalti Hotel and SPA" Health and Recreation Complex
İstirahət, əyləncə və incəsənət sahəsində fəaliyyət <i>Art, entertainment and recreation</i>				
Olimpiya Stadionu		Bakı şəhəri <i>Baku city</i>	obyekt <i>object</i>	Olympic Stadium
Su İdman Sarayı		Bakı şəhəri <i>Baku city</i>	obyekt <i>object</i>	Aquatic Palace
Atıcılıq Mərkəzi		Bakı şəhəri <i>Baku city</i>	obyekt <i>object</i>	Shooting Center
Velopark		Bakı şəhəri <i>Baku city</i>	obyekt <i>object</i>	Velo Parking
Avropa Oyunları Parkı		Bakı şəhəri <i>Baku city</i>	obyekt <i>object</i>	European Games Park
Bakı Konqres Mərkəzi		Bakı şəhəri <i>Baku city</i>	obyekt <i>object</i>	Baku Congress Center
"Dalğa Beach-Aqva Park" Ailəvi İstirahət Mərkəzi		Bakı şəhəri <i>Baku city</i>	obyekt <i>object</i>	"Dalga Beach-Aqua Park" Family Recreation Center
Mədəniyyət Mərkəzi		Bakı şəhəri Zirə qəsəbəsi <i>Baku city Zira settlement</i>	obyekt <i>object</i>	Culture Center
Qolf klubu		Abşeron <i>Absheron</i>	obyekt <i>object</i>	Golf club
İdman Kompleksi		Ağsu <i>Aghsu</i>	obyekt <i>object</i>	Sport Complex
2016				

Kənd təsərrüfatı, meşə təsərrüfatı və balıqçılıq <i>Agriculture, forestry and fishing</i>				
Tovuzçay su anbarı	tutumu milyon m ³ <i>reservoir capacity mln. m³</i>	Tovuz <i>Tovuz</i>	20,0	Tovuzchay Water reservoir
Yalama Aqroparkı		Xaçmaz <i>Khachmaz</i>		Yalama Agropark
ondan: iribuynuzlu mal-qara üçün heyvandarlıq kompleksi	baş <i>head</i>		3 000,0	of which: cattle-breeding complex
yem zavodu	saatda ton <i>ton per hour</i>		5,0	fodder plant

...ardı...				...continued...
Müəssisənin (obyektin) adı	Ölçü vahidi <i>Unit of measurement</i>	İstifadəyə verildiyi yer <i>Place of introduction into use</i>	İstifadəyə verilmiş güc <i>Power introduced into use</i>	Name of enterprises (object)
anbar	tutumu min ton <i>capacity thsd. ton</i>		4,5	<i>barn</i>
Sənaye Industry				
"Oksigen" zavodu	m ³ oksigen/saat <i>m³ oxygen/hour</i>	Bakı şəhəri <i>Baku city</i>	5 000,0	<i>"Oxygen" plant</i>
"Ağdağ" gips zavodu	ildə min ton gips əsaslı tikinti materialları <i>thsd. tons of plaster based construction materials per year</i>	Bakı şəhəri <i>Baku city</i>	200,0	<i>"Aghdagh" gypsum plant</i>
"Karvan-L EKO" Sənaye parkı		Ağstafa <i>Aghstafa</i>		<i>"Karvan-L EKO" Industry park</i>
ondan: İstixana Kompleksi	min kvadrat metr <i>thsd. sq. m</i>		20,0	<i>of which: Hothouse Complex</i>
"Modern" mebel fabriki	ay ərzində yumşaq mebel dəsti <i>soft set furniture per month</i>	Ağstafa <i>Aghstafa</i>	450,0	<i>"Modern" furniture factory</i>
"İSMA BİKES" velosiped istehsalı zavodu	ildə min ədəd <i>thsd. units per year</i>	İsmayılı <i>Ismailly</i>	20,0	<i>"ISMA BIKES" plant of bicycle production</i>
Kərpic istehsalı sexi	ildə milyon şerti kərpic <i>mln. conventional bricks per year</i>	İsmayılı <i>Ismailly</i>	14,0	<i>Brick shop</i>
"İsmayılı-2" Su Elektrik Stansiyası	MVt <i>MWt</i>	İsmayılı <i>Ismailly</i>	1,6	<i>"Ismailly-2" Hydroelectric Power Station</i>
İri qabarıqlı transformatorlar zavodu	ildə ədəd <i>units per year</i>	Bakı şəhəri <i>Baku city</i>	8 700	<i>Large-sized transformers plant</i>
110/35/6 kilovoltluq "Daş Salahlı" yarımstansiyası	MVA <i>MVA</i>	Qazax <i>Gazakh</i>	20,0	<i>110/35/6 kV "Dash Salahli" substation</i>
110/35/10 kilovoltluq elektrik yarımstansiyasında yeni transformatorlar		ölkənin bölgələrində <i>in the regions of the country</i>	18,9	<i>110/35/10 kV electrical substation new transformers</i>

...ardı...				...continued...
Müəssisənin (obyektin) adı	Ölçü vahidi <i>Unit of measurement</i>	İstifadəyə verildiyi yer <i>Place of introduction into use</i>	İstifadəyə verilmiş güc <i>Power introduced into use</i>	<i>Name of enterprises (object)</i>
35/10/04 kv transformator yarımstansiyası	KVA <i>KVA</i>	Naxçıvan MR <i>Nakhchivan AR</i>	7 078,0	35/10/04 Kv transformer substation
35/10 kilovotluq elektrik yarımstansiyasında yeni transformatorlar ondan: "Nizami" elektrik yarımstansiyası "Sarıcalı" elektrik yarımstansiyası	MVA <i>MVA</i>	Gəncə şəhəri <i>Ganja city</i> Tərtər <i>Tartar</i> ölkənin bölgələrində <i>in the regions of the country</i>	34,0 20,0 10,0 4,0	35/10 kV electrical substation transformers <i>of which: "Nizami" power substation "Sarichali" power substation</i>
10/04 kilovotluq elektrik yarımstansiyasında yeni transformatorlar	MVA <i>MVA</i>	ölkənin bölgələrində <i>in the regions of the country</i>	4,0	10/04 kV electric substation transformers
0,4-10-35 KV gərginlikdə elektrik ötürücü xətləri	km <i>km</i>	ölkənin bölgələrində <i>in the regions of the country</i>	145,96	Electric transmission lines of 0,4-10 -35kV power
Qaz kəməri	km <i>km</i>	ölkənin bölgələrində <i>in the regions of the country</i>	7 860,5	Gas pipeline
Su kəməri	km <i>km</i>	ölkənin bölgələrində <i>in the regions of the country</i>	93,8	Water pipeline
Nəqliyyat və anbar təsərrüfatı Transportation and storage				
Avtovağzal Kompleksi	yer <i>places</i>	Füzuli <i>Fuzuli</i>	30	Bus Terminal Complex
Avtomobil yolları	km <i>km</i>	ölkənin bölgələrində <i>in the regions of the country</i>	23,4	Highways
Körpülər	poqon metr <i>running metre</i>	ölkənin bölgələrində <i>in the regions of the country</i>	308	Bridges
Kənd təsərrüfatı məhsullarını saxlanması üçün anbar	tutumu min ton <i>capacity thsd. ton</i>	Qazax <i>Gazakh</i>	2,0	Warehouse for the storage of agricultural products
Bakı metropoliteninin yeni bənövşəyi xəttinin "Avtovağzal" və "Memar Əcəmi-2" stansiyaları	km <i>km</i>	Bakı şəhəri <i>Baku city</i>	2,07	Baku Metropolitan's new purple line "Avtovaghzal" and "Ajami-2" stations

...ardı...				...continued...
Müəssisənin (obyektin) adı	Ölçü vahidi <i>Unit of measurement</i>	İstifadəyə verildiyi yer <i>Place of introduction into use</i>	İstifadəyə verilmiş güc <i>Power introduced into use</i>	Name of enterprises (object)
İnformasiya və rabitə Information and communication				
Avtomat telefon stansiyaları	min nömrə <i>thsd. numbers</i>		2,8	<i>Automatic telephone stations</i>
o cümlədən:		Mingəçevir şəhəri <i>Mingachevir city</i>	0,7	<i>including:</i>
		Şəki şəhəri <i>Shaki city</i>	0,8	
		Lənkəran şəhəri <i>Lankaran city</i>	0,3	
		Qazax <i>Gazakh</i>	0,5	
		Lerik <i>Lerik</i>	0,2	
		Zaqatala <i>Zagatala</i>	0,2	
		Masallı <i>Masally</i>	0,1	
Fiber-optik magistral kabel xətti	km <i>km</i>	ölkənin bölgələrində <i>in the regions of the country</i>	231,6	<i>Fiber-optical main cable line</i>
Turistlərin yerləşdirilməsi və ictimai iaşə Accommodation and food service activities				
"Qafqaz Tufandağ Mountain Resort" oteli		Qəbələ <i>Gabala</i>	obyekt <i>object</i>	<i>"Qafqaz Tufandag Mountain Resort" hotel</i>
Əhaliyə səhiyyə və sosial xidmətlərin göstərilməsi Human health and social work activities				
Əlillər üçün sosial reabilitasiya mərkəzləri və sığınacaqları		Bakı şəhəri <i>Baku city</i>	obyekt <i>object</i>	<i>Social rehabilitation centers and shelters for disabled persons</i>
İstirahət, əyləncə və incəsənət sahəsində fəaliyyət Art, entertainment and recreation				
Şahmat Məktəbi		Sumqayıt şəhəri <i>Sumgayit city</i>	obyekt <i>object</i>	<i>Chess School</i>
Uşaq-Gənclər Şahmat Məktəbi		Tərtər <i>Tartar</i>	obyekt <i>object</i>	<i>Children-Youth Chess School</i>
Musiqi Məktəbi		Ağstafa <i>Aghstafa</i>	obyekt <i>object</i>	<i>Music School</i>

...ardı...				...continued...
Müəssisənin (obyektin) adı	Ölçü vahidi <i>Unit of measurement</i>	İstifadəyə verildiyi yer <i>Place of introduction into use</i>	İstifadəyə verilmiş güc <i>Power introduced into use</i>	Name of enterprises (object)
2017				
Kənd təsərrüfatı, meşə təsərrüfatı və balıqçılıq <i>Agriculture, forestry and fishing</i>				
Varvara balıqartırma və balıqyetişdirmə zavodu	milyon sürfə <i>mln. larvae</i>	Yevlax ş. <i>Yevlakh city</i>	8,5	<i>Varvara fishing and fish breeding factory</i>
Respublika Süni Mayalanma Mərkəzi	ildə min doza toxum <i>thsd. doses of seed per year</i>	Göygöl <i>Goygol</i>	252,0	<i>Republican Artificial Fertilization Center</i>
“Şəmkir Aqroparkı”nın Logistika Mərkəzi	saatda ton <i>ton per hour</i>	Şəmkir <i>Shamkir</i>	52,0	<i>Logistics Center of "Shamkir Agropark"</i>
Quşçuluq fabriki		Sabirabad <i>Sabirabad</i>		<i>Poultry farming</i>
- quş əti	ildə ton <i>ton per year</i>		600,0	<i>poultry meat</i>
- yumurta istehsalı	ildə milyon ədəd <i>mln. units per year</i>		75,0	<i>egg production</i>
“Baku Agropark” istixana kompleksi	ildə min ton pomidor <i>thsd. tons of tomato per year</i>	Bakı ş. <i>Baku city</i>	3,3	<i>"Baku Agropark" greenhouse complex</i>
Sənaye <i>Industry</i>				
Balaxanı Sənaye Parkı		Bakı ş. <i>Baku city</i>		<i>Balakhani Industry Park</i>
“Çapar” poliqrafiya müəssisəsi	ildə ton <i>ton per year</i>		348,0	<i>"Chapar" polygraphy company</i>
Mühərrik yağlarının emalı müəssisəsi	ildə ton <i>ton per year</i>		3 000,0	<i>Engine oil refining enterprise</i>
Plastik qırıntıların istehsalı müəssisəsi	ildə ton <i>ton per year</i>		1 500,0	<i>Plastic scrap production enterprise</i>
Plastik qablaşdırma məhsullarının istehsalı müəssisəsi	ildə ton <i>ton per year</i>		12 000,0	<i>Plastic packaging products production enterprise</i>
Süngər tullantılarının təkrar emalı və mebel istehsalı müəssisəsi	ildə min dəst mebel <i>thsd. sets of furniture per year</i>		3,0	<i>Sponge waste recycling and furniture production enterprise</i>
Neftçala Sənaye Məhəlləsi		Neftçala <i>Nefichala</i>		<i>Nefichala Industrial District</i>
Balıq emalı və konservləşdirilməsi müəssisəsi	ildə milyon şerti banka konserv <i>thsd.conventional bottles per year</i>		7,0	<i>Fish processing and canning enterprise</i>

...ardı...				...continued...
Müəssisənin (obyektin) adı	Ölçü vahidi <i>Unit of measurement</i>	İstifadəyə verildiyi yer <i>Place of introduction into use</i>	İstifadəyə verilmiş güc <i>Power introduced into use</i>	Name of enterprises (object)
Balıq yemi istehsalı müəssisəsi	ildə min ton <i>thsd. tons per year</i>		25,0	<i>Fish feed production enterprise</i>
Kağız stəkanlar və hazır içkilər istehsalı müəssisəsi	ildə milyon ədəd <i>mln. units per year</i>		30,0	<i>Paper cups and ready- made beverage production enterprise</i>
Plastik məmulatlar və kənd təsərrüfatı təyinatlı taralar istehsalı müəssisəsi	ildə milyon tara <i>mln. taras per year</i>		2,0	<i>Plastic products and agricultural taras production enterprise</i>
Polietilen suvarma boruları istehsalı müəssisəsi	ildə ton <i>ton per year</i>		360,0	<i>Polyethylene irrigation pipes production enterprise</i>
Dairəvi suvarma sistemləri istehsalı müəssisəsi	ildə suvarma sistemi <i>irrigation system per year</i>		80,0	<i>Circular irrigation systems production enterprise</i>
Cörək və un məmulatları istehsalı zavodu	gün ərzində ton <i>ton per day</i>	Ağcabədi <i>Aghjabadi</i>	20,0	<i>Bakery and flour production plant</i>
Limonad zavodu	ildə milyon litr <i>mln. litres per year</i>	Gədəbəy <i>Gadabay</i>	6,0	<i>Lemonade plant</i>
Dənli və paxlalı bitkilərin təmizlənməsi və qablaşdırılması müəssisəsi		Cəlilabad <i>Jalilabad</i>		<i>Cereals and legumes treatment and packaging enterprise</i>
Taxıl anbarı	ümumi tutumu min ton <i>total capacity thsd. tons</i>		10,0	<i>Grain storage</i>
Dəyirman kompleksi	saatda ton <i>ton per hour</i>		30,0	<i>Mill complex</i>
Paxlalı bitkilər və un məmulatlarının qablaşdırılması zavodu	saatda ton <i>ton per hour</i>		5,0	<i>Cereals and pulses cleaning and packaging plant</i>
Çəltik zavodu	ildə min ton <i>thsd. tons per year</i>	Lənkəran ş. <i>Lankaran city</i>	7,0	<i>Paddy plant</i>
“Azərxaç” Açıq Səhmdar Cəmiyyətinin filialı		Quba <i>Guba</i> Şəmkir <i>Shamkir</i>	obyekt <i>object</i>	<i>Branch of "Azherkhalcha" Open Joint-Stock Company</i>
Boruyayma zavodu	ildə min ton <i>thsd. tons per year</i>	Sumqayıt ş. <i>Sumgayit city</i>	200,0	<i>Pipe-rolling plant</i>

...ardı...				...continued...
Müəssisənin (obyektin) adı	Ölçü vahidi <i>Unit of measurement</i>	İstifadəyə verildiyi yer <i>Place of introduction into use</i>	İstifadəyə verilmiş güc <i>Power introduced into use</i>	<i>Name of enterprises (object)</i>
Şəmkir avtomat idarəetmə və nəzarət mərkəzi		Şəmkir <i>Shamkir</i>	obyekt <i>object</i>	<i>Shamkir automated management and control center</i>
Su Elektrik Stansiyası	MVt <i>MWt</i>	Balakən <i>Balakan</i>	1,5	<i>Hydroelectric Power Station</i>
35/10/0,4 kv transformator yarımstansiyası	KVA <i>KWA</i>	Naxçıvan MR <i>Nakhchivan AR</i>	14 863,0	<i>35/10/0,4 Kv transformer substation</i>
110/35/10 kilovoltluq elektrik yarımstansiyası	MVA <i>MWA</i>	ölkənin bölgələrində <i>in the regions of the country</i>	620,8	<i>Substations of 110/35/10</i>
35/10 kilovoltluq elektrik yarımstansiyası	MVA <i>MWA</i>	ölkənin bölgələrində <i>in the regions of the country</i>	531,7	<i>Substations of 35/10 kV</i>
0,4-10-35 kv gərginlikdə elektrik ötürücü xətləri	km <i>km</i>	ölkənin bölgələrində <i>in the regions of the country</i>	85,67	<i>Electric transmission lines of 0,4-10-35kV power</i>
"Pirallahı" Günəş Elektrik Stansiyası	MVt <i>MWt</i>	Bakı ş. <i>Baku city</i>	1,1	<i>"Pirallahi" Solar Power Station</i>
Qaz kəməri	km <i>km</i>	ölkənin bölgələrində <i>in the regions of the country</i>	1 899,6	<i>Gas pipeline</i>
Su kəməri	km <i>km</i>	ölkənin bölgələrində <i>in the regions of the country</i>	19,1	<i>Water pipeline</i>
Ticarət; nəqliyyat vasitələrinin təmiri <i>Trade; repair of transport means</i>				
"Grand Qafqaz" Ticarət Kompleksi		Gəncə ş. <i>Ganja city</i>	obyekt <i>object</i>	<i>"Grand Qafqaz" Trade Complex</i>
"Gəncə Mall" Ticarət Mərkəzi		Gəncə ş. <i>Ganja city</i>	obyekt <i>object</i>	<i>"Ganja Mall" Shopping Center</i>
Nəqliyyat və anbar təsərrüfatı <i>Transportation and storage</i>				
Bakı-Tbilisi-Qars dəmir yolu (Azərbaycan ərazisi)	km <i>km</i>		504,0	<i>Baku-Tbilisi-Kars railway (Azerbaijan territory)</i>
Avtomobil yolları	km <i>km</i>	ölkənin bölgələrində <i>in the regions of the country</i>	290,7	<i>Highways</i>
Körpü	poqon metr <i>running metre</i>	Bakı ş. <i>Baku city</i>	422,0	<i>Bridge</i>

...ardı...				...continued...
Müəssisənin (obyektin) adı	Ölçü vahidi <i>Unit of measurement</i>	İstifadəyə verildiyi yer <i>Place of introduction into use</i>	İstifadəyə verilmiş güc <i>Power introduced into use</i>	Name of enterprises (object)
Turistlərin yerləşdirilməsi və ictimai iaşə <i>Accommodation and public catering</i>				
"Xəzər Palace" Otel Kompleksi	yer <i>places</i>	Lənkəran ş. <i>Lankaran city</i>	68	"Khazar Palace" Hotel Complex
İnformasiya və rabitə <i>Information and communication</i>				
Avtomat telefon stansiyaları	min nömrə <i>thsd. numbers</i>		18,9	Automatic telephone stations
o cümlədən:		Xaçmaz Khachmaz	17,1	including:
		Tərtər Tartar	1,0	
		Qazax Gazakh	0,4	
		İsmayılı Ismaily	0,1	
		Ağdaş Aghdash	0,1	
		Qobustan Gobustan	0,1	
		Şamaxı Shamakhy	0,1	
Fiber-optik magistral kabel xətti	km <i>km</i>	ölkənin bölgələrində <i>in the regions of the country</i>	552,3	Fiber-optical main cable line
Dövlət idarəetməsi və müdafiə; sosial təminat <i>Public administration and defence; social security</i>				
Nərimanov Rayon Məhkəməsinin yeni inzibati binası		Bakı ş. <i>Baku city</i>	obyekt <i>object</i>	New administrative building of Narimanov District Court
Təhsil <i>Education</i>				
Bakı Ali Neft Məktəbinin yeni kampusu		Bakı ş. <i>Baku city</i>	obyekt <i>object</i>	Baku Higher Oil School's new campus
Əhaliyə səhiyyə və sosial xidmətlərin göstərilməsi <i>Human health and social work activities</i>				
Mərkəzi Xəstəxana		Sabirabad <i>Sabirabad</i>	obyekt <i>object</i>	Central Hospital
İstirahət, əyləncə və incəsənət sahəsində fəaliyyət <i>Art, entertainment and recreation</i>				
Dövlət Filarmoniyasının yeni binası		Gəncə ş. <i>Ganja city</i>	obyekt <i>object</i>	New building of the State Philharmonic

...ardı...				...continued...
Müəssisənin (obyektin) adı	Ölçü vahidi <i>Unit of measurement</i>	İstifadəyə verildiyi yer <i>Place of introduction into use</i>	İstifadəyə verilmiş güc <i>Power introduced into use</i>	Name of enterprises (object)
Tarix-Diyarşünaslıq Muzeyi		Tərtər <i>Tartar</i>	obyekt <i>object</i>	History-Ethnography Museum
Mirzə Şəfi Vazeh Muzeyi		Gəncə ş. <i>Ganja city</i>	obyekt <i>object</i>	Mirza Shafi Vazeh Museum
Olimpiya İdman Kompleksi o cümlədən:		Abşeron <i>Absheron</i> Ağcabədi <i>Aghjabadi</i>	obyekt <i>object</i>	Olympic Sport Complex including:
2018				

Kənd təsərrüfatı, meşə təsərrüfatı və balıqçılıq
Agriculture, forestry and fishing

Region Aqropark		Goranboy <i>Goranboy</i>		Region Agropark
taxıl anbarı kompleksi	tutumu min ton <i>capacity thsd. tons</i>		18,0	grain storage complex
qurutma sistemi	saatda ton <i>per hour ton</i>		10,0	drying system
Heyvandarlıq Kompleksi		İsmayılı <i>Ismailly</i>		Livestock Complex
süd istehsalı	sutkada ton <i>ton per day</i>		10,0	milk production
ət istehsalı	sutkada ton <i>ton per day</i>		1,0	meat production
Aqropark		Qax <i>Qakh</i>		Agropark
meyvə istehsalı	ildə min ton <i>thsd. tons per year</i>		3,9	fruit production
taxıl istehsalı	ildə min ton <i>thsd. tons per year</i>		5,2	grain production
qarğıdalı istehsalı	ildə min ton <i>thsd. tons per year</i>		2,4	corn production
Şəmkir-Samux- Goranboy magistral suvarma kanalının ikinci növbəsi	km <i>km</i>	Goranboy <i>Goranboy</i>	4,95	Shamkir-Samukh- Goranboy trunk irrigation canal back shift
Sənaye <i>Industry</i>				
Sumqayıt Kimya Sənaye Parkı		Sumqayıt şəhəri <i>Sumgait city</i>		Sumgait Chemical Industrial Park

...ardı...			...continued...	
Müəssisənin (obyektin) adı	Ölçü vahidi <i>Unit of measurement</i>	İstifadəyə verildiyi yer <i>Place of introduction into use</i>	İstifadəyə verilmiş güc <i>Power introduced into use</i>	Name of enterprises (object)
Tütün məmulatları istehsalı fabriki	ildə milyard ədəd <i>billion units per year</i>		11,0	<i>Tobacco products factory</i>
Pestisidlərin və aqrəkimyəvi məhsulların istehsalı zavodu	ildə min ton <i>thsd. tons per year</i>		2,5	<i>Pesticides and agrochemicals production plant</i>
Polipropilen zavodu	ildə min ton <i>thsd. tons per year</i>		184,0	<i>Polypropylene plant</i>
İnşaat kimyəviləri zavodu	ildə min ton <i>thsd. tons per year</i>		40,0	<i>Construction chemicals plant</i>
Əlvan metallar və ferroərintilər zavodu				<i>Non-ferrous metals and ferroalloys plant</i>
ferrosilisiyum	ildə min ton <i>thsd. tons per year</i>		50,0	<i>ferrosilicum</i>
ferrosilikomanqan	ildə min ton <i>thsd. tons per year</i>		72,0	<i>ferrosilicomangan</i>
Mingəçevir Sənaye Parkı		Mingəçevir şəhəri <i>Mingachevir city</i>		<i>Mingachevir Industrial Park</i>
"Ring" üsulu ilə iplik istehsalı müəssisəsi	ildə min ton <i>thsd. tons per year</i>		10,0	<i>Yarn production enterprise by "Ring" method</i>
"Open end" üsulu ilə iplik istehsalı müəssisəsi	ildə min ton <i>thsd. tons per year</i>		10,0	<i>Yarn production enterprise by "Open end" method</i>
Masallı Sənaye Məhəlləsi		Masallı <i>Masally</i>		<i>Masally Industrial District</i>
Döşək və metal yay hissələri istehsalı müəssisəsi	ildə min ton <i>thsd. tons per year</i>		30,0	<i>Mattress and metal spring partsproduction enterprise</i>
Uşaq və mətbəx mebelləri istehsalı müəssisəsi	ayda dəst <i>set per month</i>		100,0	<i>Children's and kitchen furniture production enterprise</i>
Taxta evlər istehsalı müəssisəsi	ayda ev <i>house per month</i>		3,0	<i>Wooden houses production enterprise</i>
Taxta emalı və məmulatları müəssisəsi	ayda kub metr <i>cubic metres per mouth</i>		300,0	<i>Wood processing and products enterprise</i>
Yumşaq mebel istehsalı müəssisəsi	ayda dəst <i>set per month</i>		30,0	<i>Soft furniture production enterprise</i>
Neftçala Sənaye Məhəlləsi		Neftçala <i>Neftchala</i>		<i>Neftchala Industrial District</i>

...ardı...				...continued...
Müəssisənin (obyektin) adı	Ölçü vahidi <i>Unit of measurement</i>	İstifadəyə verildiyi yer <i>Place of introduction into use</i>	İstifadəyə verilmiş güc <i>Power introduced into use</i>	Name of enterprises (object)
Avtomobil zavodu	ildə min ədəd <i>thsd. units per year</i>		10,0	<i>Automobile plant</i>
Üzümçülük və şarabçılıq kompleksi	ildə milyon litr <i>million litre per year</i>	Şamaxı <i>Shamakhi</i>	1,5	<i>Wine-growing and winemaking complex</i>
Yüksəkərgərlilikli avadanlıqlar zavodu	ildə ədəd <i>unit per year</i>	Bakı şəhəri <i>Baku city</i>	5 300,0	<i>High-voltage equipment plant</i>
Çəltik emalı müəssisələri	ildə ton <i>ton per year</i>	Lənkəran şəhəri <i>Lankaran city</i>	13 000,0	<i>Paddy processing enterprise</i>
Çəltik emalı müəssisəsi		Masallı <i>Masally</i>		<i>Paddy processing enterprise</i>
çəltik emalı	ayda ton <i>ton per month</i>		300,0	<i>paddy processing</i>
düyü qurudulması	ayda ton <i>ton per month</i>		900,0	<i>rice drying</i>
"Yeni Yaşma" Külək Elektrik Parkı	MVt <i>MWt</i>	Xızı <i>Khizi</i>	50	<i>"Yeni Yashma" Wind Power Park</i>
Təmizləyici Qurğular Kompleksi	sutkada min kubmetr <i>thsd. cubic metres per day</i>	Naxçıvan MR <i>Nakhchivan AR</i>	32,0	<i>Cleaning Devices Complex</i>
Meyvə emalı zavodu		Quba <i>Guba</i>		<i>Fruit processing plant</i>
findiq istehsalı	sutkada ton <i>ton per day</i>		4,0	<i>nut production</i>
quru meyvə istehsalı	sutkada ton <i>ton per day</i>		2,0	<i>dried fruit production</i>
"Abad Factory" istehsalat kompleksi		Quba <i>Guba</i>		<i>"Abad Factory" production complex</i>
quru meyvə istehsalı	gün ərzində kq <i>kg per day</i>		140,0	<i>dried fruit production</i>
qənnadı məhsulları istehsalı	saatda kq <i>kg per hour</i>		110,0	<i>confectionery products production</i>
kompot istehsalı	saatda banka <i>bottle per hour</i>		1200,0	<i>compote production</i>
süd istehsalı	sutkada litr <i>litre per day</i>		1000,0	<i>milk production</i>
ət istehsalı	sutkada kq <i>kg per day</i>		600,0	<i>meat production</i>

...ardı...				...continued...
Müəssisənin (obyektin) adı	Ölçü vahidi <i>Unit of measurement</i>	İstifadəyə verildiyi yer <i>Place of introduction into use</i>	İstifadəyə verilmiş güc <i>Power introduced into use</i>	<i>Name of enterprises (object)</i>
Xalça istehsalı emalatxanası	ildə kvadrat metr <i>sq. metre per year</i>			<i>Carpet production workshop</i>
o cümlədən:		Lənkəran şəhəri <i>Lankaran city</i>	1 004,0	<i>including:</i>
		Ağdam <i>Agdam</i>	1 004,0	
		Xaçmaz <i>Khachmaz</i>	1 004,0	
		İsmayilli <i>İsmailyly</i>	1 004,0	
Elektrik stansiyası	MVt <i>MWt</i>	Lerik <i>Lerik</i>	16,5	<i>Power station</i>
110/35/10 kilovoltluq "Qobu" elektrik yarımstansiyası	MVA <i>MVA</i>	Bakı şəhəri <i>Baku city</i>	80,0	<i>"Gobu" power substation with 110/35/10 kV</i>
110/35/10 kilovoltluq "Lənkəran-2" elektrik yarımstansiyası	MVA <i>MVA</i>	Lənkəran şəhəri <i>Lankaran city</i>	50,0	<i>"Lankaran-2" power substation with 110/35/10 kV</i>
110/35/10 kilovoltluq "Dəliməmmədli" elektrik yarımstansiyası	MVA <i>MVA</i>	Goranboy <i>Goranboy</i>	80,0	<i>"Dalimammadli" power substation with 110/35/10 kV</i>
110/35/10 kilovoltluq "İsmayilli" elektrik yarımstansiyası	MVA <i>MVA</i>	İsmayilli <i>İsmailyly</i>	32,0	<i>"İsmayilli" power substation with 110/35/10 kV</i>
35/10-6 kilovoltluq "120 saylı" elektrik yarımstansiyası	MVA <i>MVA</i>	Bakı şəhəri <i>Baku city</i>	100,0	<i>Power substation "120" with 35/10-6 kV</i>
35/10/0,4 kilovoltluq transformator yarımstansiyaları	MVA <i>MVA</i>	Naxçıvan MR <i>Nakhchivan AR</i>	8,3	<i>Transformer substations with 35/10/0,4 kV</i>
110/35/10 kilovoltluq "Yasamal-1" elektrik yarımstansiyası	MVA <i>MVA</i>	Bakı şəhəri <i>Baku city</i>	160,0	<i>"Yasamal-1" power substation with 110/35/10 kV</i>
110/35/10 kilovoltluq elektrik yarımstansiyaları	MVA <i>MVA</i>	ölkənin bölgələrində <i>in the regions of the country</i>	838,0	<i>Power substations with 110/35/10 kV</i>
35/10-6 kilovoltluq elektrik yarımstansiyaları	MVA <i>MVA</i>	ölkənin bölgələrində <i>in the regions of the country</i>	292,6	<i>Power substations with 35/10-6 kV</i>
Qaz kəməri	km <i>km</i>	ölkənin bölgələrində <i>in the regions of the country</i>	3 192,7	<i>Gas pipeline</i>

...ardı...				...continued...
Müəssisənin (obyektin) adı	Ölçü vahidi <i>Unit of measurement</i>	İstifadəyə verildiyi yer <i>Place of introduction into use</i>	İstifadəyə verilmiş güc <i>Power introduced into use</i>	Name of enterprises (object)
Nəqliyyat və anbar təsərrüfatı Transportation and storage				
Bakı Beynəlxalq Dəniz Ticarət Limanı	ildə milyon ton yük <i>million tons of cargo per year</i>	Bakı şəhəri <i>Baku city</i>	15,0	<i>Baku International Sea Trade Port</i>
Ziya Bünyadov prospekti ilə Balaxanı-Binəqədi avtomobil yolunu birləşdirən avtomobil yolu	km <i>km</i>	Bakı şəhəri <i>Baku city</i>	2,7	<i>Highway connecting Ziya Bunyadov Avenue and Balakhani-Binagadi highway</i>
Bakı Olimpiya Stadionundan Heydər Əliyev prospektinə keçid və müxtəlif səviyyəli yol qovşağı	metr <i>metre</i>	Bakı şəhəri <i>Baku city</i>		<i>Crossing from Baku Olympic Stadium to the Heydar Aliyev Avenue and a multitier road junction</i>
Sabunçu yol qovşağınadək yeni yol hissəsi			702,0	<i>New road part to the Sabunchu road junction</i>
tunel			496,0	<i>tunnel</i>
birşırımlı körpü			27,0	<i>single span bridge</i>
yanaşma yolları			193,0	<i>approach roads</i>
Dəmir yolu vağzal		Sumqayıt şəhəri <i>Sumgait city</i>	obyekt <i>object</i>	<i>Railway station</i>
Abşeron Loqistika Mərkəzi		Abşeron <i>Absheron</i>	obyekt <i>object</i>	<i>Absheron Logistics Center</i>
Zəhmətəbad-Bəydili- Xırməndəli-Əliabad avtomobil yolu	km <i>km</i>	Biləsuvar <i>Bilasuvay</i>	15,4	<i>Zahmetabad-Beydili- Khirmendali-Aliabad highway</i>
Dəliməmmədli-Quşçular- Fəxrəli-Qurbanzadə- Alpout avtomobil yolu	km <i>km</i>	Goranboy <i>Goranboy</i>	14,0	<i>Dalimammadli-Guschular- Fakhrali-Gurbanzade- Alpout highway</i>
Soyuducu anbar kompleksi	tutumu min ton <i>capacity thsd. ton</i>	İsmayilli <i>Ismaily</i>	3,0	<i>Refrigerator storehouse</i>
Muğanlı-İsmayilli- Mingə-Keyvəndi- Şəbiyan-Bəhliyan avtomobil yolu	km <i>km</i>	İsmayilli <i>Ismaily</i>	9,0	<i>Mughanli-Ismayilli- Minge-Keyvandi- Shabian-Bakhliyan highway</i>
Dəmirçi-Lahıc avtomobil yolu	km <i>km</i>	Şamaxı <i>Shamakhi</i>	22,0	<i>Demirchi-Lahij highway</i>
Turistlərin yerləşdirilməsi və ictimai iaşə Accommodation and public catering				
"Dinamo" oteli		Bakı şəhəri <i>Baku city</i>	obyekt <i>object</i>	<i>"Dinamo" hotel</i>

...ardı...				...continued...
Müəssisənin (obyektin) adı	Ölçü vahidi <i>Unit of measurement</i>	İstifadəyə verildiği yer <i>Place of introduction into use</i>	İstifadəyə verilmiş güc <i>Power introduced into use</i>	Name of enterprises (object)
"Yurd hotel" mehmanxanası		Qax <i>Qakh</i>	obyekt <i>object</i>	"Yurd hotel"
İnformasiya və rabitə Information and communication				
Avtomat telefon stansiyaları	min nömrə <i>thsd. numbers</i>		11,4	<i>Automatic telephone stations</i>
o cümlədən:		Şirvan şəhəri <i>Shirvan city</i>	1,3	<i>including:</i>
		Şəki şəhəri <i>Shaki city</i>	0,4	
		İmişli <i>İmişli</i>	5,6	
		Bərdə <i>Barda</i>	1,4	
		Zaqatala <i>Zagatala</i>	0,7	
		Masallı <i>Masally</i>	0,6	
		ölkənin bölgələrində <i>in the regions of the country</i>	1,4	
Fiber-optik magistral kabel xətti	km <i>km</i>	ölkənin bölgələrində <i>in the regions of the country</i>	759,3	<i>Fiber optical main cable line</i>
Dövlət idarəetməsi və müdafiə; sosial təminat Public administration and defence; social security				
Bakı Şəhər Statistika İdarəsinin inzibati binası		Bakı şəhəri <i>Baku city</i>	obyekt <i>object</i>	<i>Administrative building of Baku City Statistical Office</i>
Binəqədi Rayon Məhkəməsinin inzibati binası		Bakı şəhəri <i>Baku city</i>	obyekt <i>object</i>	<i>Administrative building of Binagadi District Court</i>
Avtomatik İdarəetmə və Nəzarət Mərkəzi		İmişli <i>İmişli</i>	obyekt <i>object</i>	<i>Automated Management and Control Center</i>
Təhsil Education				
Naxçıvan müəllimlər institutunun yeni binası		Naxçıvan MR <i>Nakhchivan AR</i>	obyekt <i>object</i>	<i>New building of the Nakhchivan Teachers Institute</i>
Daxili İşlər Nazirliyinin Polis Akademiyasının tədris binası		Bakı şəhəri <i>Baku city</i>	obyekt <i>object</i>	<i>Building of the Police Academy of the Ministry of Internal Affairs</i>

...ardı...				...continued...
Müəssisənin (obyektin) adı	Ölçü vahidi <i>Unit of measurement</i>	İstifadəyə verildiyi yer <i>Place of introduction into use</i>	İstifadəyə verilmiş güc <i>Power introduced into use</i>	Name of enterprises (object)
Əhaliyə səhiyyə və sosial xidmətlərin göstərilməsi <i>Human health and social work activities</i>				
Fövqəladə Hallar Nazirliyinin İdman- Səhləmlilik Mərkəzi		Bakı şəhəri <i>Baku city</i>	obyekt <i>object</i>	<i>Sports and Health Center of the Ministry of Emergency Situations</i>
Bona Dea Beynəlxalq Hospitalı		Bakı şəhəri <i>Baku city</i>	obyekt <i>object</i>	<i>Bona Dea International Hospital</i>
Respublika Narkoloji Mərkəzi		Bakı şəhəri <i>Baku city</i>	obyekt <i>object</i>	<i>Republican Narcological Center</i>
Mərkəzi Xəstəxana			obyekt <i>object</i>	<i>Central Hospital</i>
o cümlədən:		Naftalan şəhəri <i>Naftalan city</i>		<i>including:</i>
		Quba <i>Guba</i>		
İstirahət, əyləncə və incəsənət sahəsində fəaliyyət <i>Art, entertainment and recreation</i>				
Bakı Kitab Mərkəzi		Bakı şəhəri <i>Baku city</i>	obyekt <i>object</i>	<i>Baku Book Center</i>
Gənclər Mərkəzi		Bakı şəhəri <i>Baku city</i>	obyekt <i>object</i>	<i>Youth Center</i>
Qarabağ Atçılıq Kompleksi		Ağdam <i>Ağdam</i>	obyekt <i>object</i>	<i>Garabagh Equestrian Complex</i>
Arxeologiya muzeyi		Şamaxı <i>Shamakhi</i>	obyekt <i>object</i>	<i>Archaeological Museum</i>

2019

Kənd təsərrüfatı, meşə təsərrüfatı və balıqçılıq <i>Agriculture, forestry and fishing</i>				
Soyuducu anbarlar	ton <i>ton</i>	Şərur <i>Sharur</i>	1800	<i>Cold stores</i>
Qapalı suvarma şəbəkəsi	hektar <i>hectare</i>	Kəngərli <i>Kəngərli</i>	176,4	<i>Closed irrigation network</i>
		Şahbuz <i>Shahbuz</i>	343	
Nasos stansiyası		Şərur <i>Sharur</i>	obyekt <i>object</i>	<i>Pump station</i>

...ardı...				...continued...
Müəssisənin (obyektin) adı	Ölçü vahidi	İstifadəyə verildiyi yer	İstifadəyə verilmiş güc	Name of enterprises (object)
	Unit of measurement	Place of introduction into use	Power introduced into use	
Sənaye Industry				
Karbamid zavodu		Sumqayıt şəhəri Sumgait city		Carbamide plant
karbamid istehsalı	min ton thsd. ton		660,0	production of carbamide
Polietilen zavodu		Sumqayıt şəhəri Sumgait city		Polyethylene plant
yüksək sıxlıqlı polietilen	ildə min ton thsd. tons per year		120,0	high-density polyethylene
Şpris istehsalı zavodu		Bakı şəhəri Baku city		Syring manufacturing plant
şpris istehsalı	milyon ədəd million unit		150,0	syring plant
Biyan Sənaye Parkı		Ağdaş Aghdash		Liquorice Industrial Park
biyan kökü	kiloqram/saat kg/hour		2 300,0	liquorice root
Xalça istehsalı emalatxanası				Carpet production workshop
xalça istehsalı	ildə kvadrat metr square meter per year	Qobustan Gobustan	1 004,0	carpet production
		Qəbələ Gabala	1 004,0	
Qısa boğaz plastmas kapsul və qapaq istehsalı müəssisəsi				Short-necked plastic capsules and caps producing enterprise
kapsul istehsalı	ildə milyon ədəd million units per year	Naxçıvan şəhəri Nakhchivan city	60,0	production of capsules
qapaq istehsalı	ildə milyon ədəd million units per year	Naxçıvan şəhəri Nakhchivan city	80,0	production of caps
Günəş elektrik stansiyası	MVA MWA	Kəngərli Kangarli	2,0	Solar electric plant
35/10/0,4 kilovoltluq transformator yarımstansiyaları	KVA KWA	Naxçıvan MR Nakhchivan AR	23 788,0	Transformer substations with 35/10/0,4 kV
110/35/10 kilovoltluq "Ağ şəhər-2" elektrik yarımstansiyası	MVA MWA	Bakı şəhəri Baku city	100,0	"White City-2" power substation with 110/35/10 kV

...ardı...				...continued...
Müəssisənin (obyektin) adı	Ölçü vahidi <i>Unit of measurement</i>	İstifadəyə verildiyi yer <i>Place of introduction into use</i>	İstifadəyə verilmiş güc <i>Power introduced into use</i>	<i>Name of enterprises (object)</i>
110/35/10 kilovoltluq "Ağcabədi-2" elektrik yarımstansiyası	MVA <i>MVA</i>	Ağcabədi <i>Aghjabadi</i>	50,0	"Aghjabadi-2" power substation with 110/35/10 kV
110/35/10 kilovoltluq "Ergi" elektrik yarımstansiyası	MVA <i>MVA</i>	Ağdam <i>Aghdam</i>	16,0	"Ergi" power substation with 110/35/10 kV
110/35/10 kilovoltluq "Səmədabad" elektrik yarımstansiyası	MVA <i>MVA</i>	Biləsuvar <i>Bilasuvur</i>	50,0	"Samadabad" power substation with 110/35/10 kV
110/35/10 kilovoltluq "Cəlilabad" elektrik yarımstansiyası	MVA <i>MVA</i>	Cəlilabad <i>Jalilabad</i>	63,0	"Jalilabad" power substation with 110/35/10 kV
110/35/10 kilovoltluq "Cavad" elektrik yarımstansiyası	MVA <i>MVA</i>	Sabirabad <i>Sabirabad</i>	50,0	"Javad" power substation with 110/35/10 kV
Müxtəlif tipli elektrik yarımstansiyalarında yeni transformatorlar	MVA <i>MVA</i>	ölkənin bölgələrində <i>regions of the country</i>	104,0	Different types of electric substation transformers in substations
35 kv gərginlikdə elektrik ötürücü xətləri	km <i>km</i>	Naxçıvan MR <i>Nakhchivan AR</i>	53,0	Electric transmission lines of 35kV power
Qaz kəməri	km <i>km</i>	ölkənin bölgələrində <i>regions of the country</i>	1 702,8	Gas pipeline
Su kəməri	km <i>km</i>	ölkənin bölgələrində <i>regions of the country</i>	1 426,5	Water pipeline
Nəqliyyat və anbar təsərrüfatı Transportation and storage				
Bakı Nəqliyyat Agentliyinin "Koroğlu" Nəqliyyat Mübadilə Mərkəzi		Bakı şəhəri <i>Baku city</i>	obyekt <i>object</i>	"Koroghlu" Transport Exchange Center of Baku Transport Agency
Pirşağı qəsəbəsində avtomobil tuneli	metr <i>metre</i>	Bakı şəhəri <i>Baku city</i>	566,0	Automobil tunnel in Pirshagi settlement
Mərdəkan-Qala avtomobil yolu	km <i>km</i>	Bakı şəhəri <i>Baku city</i>	5,2	Mardakan-Gala highway
Qobustan-Poladlı avtomobil yolu	km <i>km</i>	Qobustan <i>Gobustan</i>	14,5	Gobustan-Poladli highway
Qolqəti-Dəhnəxəlil- Qoşağovaq-Ərəbocağı avtomobil yolu	km <i>km</i>	Ağdaş <i>Aghdash</i>	33,0	Golgati-Dahnakhilil- Goshagovag-Arabojaighi highway

...ardı...				...continued...
Müəssisənin (obyektin) adı	Ölçü vahidi <i>Unit of measurement</i>	İstifadəyə verildiyi yer <i>Place of introduction into use</i>	İstifadəyə verilmiş güc <i>Power introduced into use</i>	Name of enterprises (object)
Nehrəxəlil-Kotanarx- Cardam-Tofiqi- Şəmsabad avtomobil yolu	km <i>km</i>	Ağdaş <i>Aghdash</i>	27,0	<i>Nehrakhalil-Kotanarkh- Jardam-Tofiqi-Shamsabad highway</i>
Qəsil-Şordəhnə-Qarağan Şıxlar-Kükəl-Ərəb-İkinci Aral avtomobil yolu	km <i>km</i>	Ağdaş <i>Aghdash</i>	40,5	<i>Gasil-Shordahna- Garaghan-Shikhlar-Kukal- Arab-Ikinji Aral highway</i>
Mingəçevir-Stansiya Mingəçevir-Bəhrəmtəpə- Beyləqan avtomobil yolu	km <i>km</i>	Beyləqan <i>Beylagan</i>	20,5	<i>Mingachevir-Stansiya Mingachevir-Bahramtapa- Beylagan highway</i>
Böyük-Əmili-Bılıx- Əmirvan avtomobil yolu	km <i>km</i>	Qəbələ <i>Gabala</i>	19,0	<i>Boyuk-Amili-Bilikh- Amirvan highway</i>
Körpü	poqon metr <i>running meter</i>	Qəbələ <i>Gabala</i>	134,0	<i>Bridge</i>
Xətai-Yeni Havuş kənd avtomobil yolu	km <i>km</i>	Şərur <i>Sharur</i>	7,0	<i>Khatai-New Havush village highway</i>
Kərimbəyli kənd avtomobil yolu	km <i>km</i>	Şərur <i>Sharur</i>	3,7	<i>Karimbayli village highway</i>
Muğanlı kənd avtomobil yolu	km <i>km</i>	Şərur <i>Sharur</i>	6,4	<i>Muganli village highway</i>
Yengicə-Xələc-Çomaxtur kənd avtomobil yolu	km <i>km</i>	Şərur <i>Sharur</i>	7,7	<i>Yengije-Khalaj-Chomaxtur village highway</i>
Alışar kənd avtomobil yolu	km <i>km</i>	Şərur <i>Sharur</i>	5,1	<i>Alishar village highway</i>
Böyükdüz kənd avtomobil yolu	km <i>km</i>	Kəngərli <i>Kangarli</i>	2,6	<i>Boyukduz village highway</i>
Gülşənabad kənd avtomobil yolu	km <i>km</i>	Babək <i>Babek</i>	2,8	<i>Gulshanabad village highway</i>
Kültəpə kənd avtomobil yolu	km <i>km</i>	Babək <i>Babek</i>	8,9	<i>Kultepe village highway</i>
Badamlı qəsəbə avtomobil yolu	km <i>km</i>	Şahbuz <i>Shahbuz</i>	5,3	<i>Badamli settlement highway</i>
Türkeş kənd avtomobil yolu	km <i>km</i>	Şahbuz <i>Shahbuz</i>	4,4	<i>Turkesh village highway</i>
Dəstə kənd avtomobil yolu	km <i>km</i>	Ordubad <i>Ordubad</i>	5,5	<i>Dasta village highway</i>
Aviakassa binası		Şahbuz <i>Shahbuz</i>	obyekt <i>object</i>	<i>Air ticket office building</i>

...ardı...				...continued...
Müəssisənin (obyektin) adı	Ölçü vahidi <i>Unit of measurement</i>	İstifadəyə verildiyi yer <i>Place of introduction into use</i>	İstifadəyə verilmiş güc <i>Power introduced into use</i>	Name of enterprises (object)
İnformasiya və rabitə Information and communication				
Avtomat telefon stansiyaları	nömrə numbers		4 636	Automatic telephone stations
o cümlədən:		Gəncə ş. Ganja city	448	including:
		Şirvan ş. Shirvan city	908	
		Göyçay Goychay	208	
		Samux Samukh	1 920	
		Siyəzən Siyazan	256	
		Ucar Ujar	208	
		ölkənin digər bölgələrində other regions of the country	688	
Fiber-optik magistral kabel xətti	km km	ölkənin bölgələrində regions of the country	242,58	Fiber optical main cable line
Ağdaş Rayon Telekommunikasiya Qovşağında "Şəbəkə" Xidmət Mərkəzi		Ağdaş Aghdash	obyekt object	"Shabaka" Service Center at Aghdash District Telecommunication Junction
Dövlət idarəetməsi və müdafiə; sosial təminat Public administration and defence; social security				
İqtisadiyyat Nazirliyi yanında Əmlak Məsələləri Dövlət Xidmətinin yeni Əmlak Xidmətləri Məkanı		Bakı şəhəri Baku city	obyekt object	State Service on Property Issues under the Ministry of Economy of the Republic of Azerbaijan
DOST Agentliyinin inzibati binası		Bakı şəhəri Baku city	obyekt object	Administrative building of the DOST Agency
DOST mərkəzlərinin inzibati binaları		Bakı şəhəri Baku city	obyekt object	Administrative buildings of the DOST centers
Pirallahı Rayon İcra Hakimiyyətinin inzibati binası		Bakı şəhəri Baku city	obyekt object	Administrative building of the Pirallahi District Executive Authority
"Asan Həyat" kompleksi		Şamaxı Shamakhy	obyekt object	"Asan Həyat" complex
Naxçıvan Muxtar Respublikası Turizm Departamentinin inzibati binası		Naxçıvan şəhəri Nakhchivan city	obyekt object	Administrative building of Tourism Department of Nakhchivan Autonomous Republic

...sonu				...end
Müəssisənin (obyektin) adı	Ölçü vahidi	İstifadəyə verildiği yer	İstifadəyə verilmiş güc	Name of enterprises (object)
	<i>Unit of measurement</i>	<i>Place of introduction into use</i>	<i>Power introduced into use</i>	
Babək Rayon Elektrik Şəbəkəsinin inzibati binası		Babək <i>Babek</i>	obyekt <i>object</i>	<i>Administrative building of Babak District Electric Network</i>
Ordubad Rayon İcra Hakimiyyətinin inzibati binası		Ordubad <i>Ordubad</i>	obyekt <i>object</i>	<i>Administrative building of Ordubad District Executive Authority</i>
Dövlət qurumları üçün inzibati bina		Ordubad <i>Ordubad</i>	obyekt <i>object</i>	<i>Administrative building for public authorities</i>
İstirahət, əyləncə və incəsənət sahəsində fəaliyyət <i>Art, entertainment and recreation</i>				
Olimpiya İdman Kompleksi		Beyləqan <i>Beylagan</i>	obyekt <i>object</i>	<i>Olympic Sport Complex</i>
Tarix-Diyarşünaslıq Muzeyi		Beyləqan <i>Beylagan</i>	obyekt <i>object</i>	<i>History-Ethnography Museum</i>
Gənclər Mərkəzi		Bakı şəhəri <i>Baku city</i>	obyekt <i>object</i>	<i>Youth Center</i>
Muğam Mərkəzi	nəfər <i>person</i>	Sumqayıt ş. <i>Sumqayit city</i>	400	<i>Mugham Center</i>
"Nizami" kinoteatrının yeni binası	yer <i>places</i>	Sumqayıt ş. <i>Sumqayit city</i>	100	<i>New building of "Nizami" cinema</i>
Saat Meydanı turistik istirahət mərkəzi		Naxçıvan şəhəri <i>Nakhchivan city</i>	obyekt <i>object</i>	<i>Saat Meydani tourist recreation center</i>
Milli Dəyərlər Muzeyi		Naxçıvan şəhəri <i>Nakhchivan city</i>	obyekt <i>object</i>	<i>Museum of National Values</i>
Cəmşid Naxçıvanskinin ev muzeyi		Naxçıvan şəhəri <i>Nakhchivan city</i>	obyekt <i>object</i>	<i>The House Museum of Jamshid Nakhchivanski</i>
Şahbuz Rayon Mədəniyyət Sarayı		Şahbuz <i>Shahbuz</i>	obyekt <i>object</i>	<i>Shahbuz District Palace of Culture</i>
Təhsil <i>Education</i>				
Naxçıvan Muxtar Respublikasının Daxili İşlər Nazirliyinin Orta İxtisas Polis Məktəbinin binası		Naxçıvan şəhəri <i>Nakhchivan city</i>	obyekt <i>object</i>	<i>Building of Secondary Specialized Police School of the Ministry of Internal Affairs of Nakhchivan Autonomous Republic</i>
Naxçıvan Dövlət Universitetinin Tibb Fakültəsinin tədris kompleksi		Naxçıvan şəhəri <i>Nakhchivan city</i>	obyekt <i>object</i>	<i>Training Complex of Faculty of Medicine of Nakhchivan State University</i>

**2. Ölkənin regionları üzrə mühüm əhəmiyyətli müəssisələrin
(istehsal güclərinin) və obyektlərin istifadəyə verilməsi**

*The introduction of the enterprises of main destination and objects
by regions of the country into use*

Regionun adı	Ölçü vahidi <i>Unit of measurement</i>	İstifadəyə verilmiş güc <i>Power introduced into use</i>								Name of the regions
		2012	2013	2014	2015	2016	2017	2018	2019	
Çörək məmulatları istehsalı zavodu <i>Bread baking plant</i>										
Naxçıvan MR	sutkada ton <i>ton per day</i>	-	-	-	-	-	-	-	-	<i>Nakhchivan AR</i>
Bakı şəhəri	gün ərzində ton <i>ton per day</i>	-	168,0	-	-	-	-	-	-	<i>Baku city</i>
Lənkəran şəhəri	sutkada ton <i>ton per day</i>	-	-	15,0	-	-	-	-	-	<i>Lankaran city</i>
Ağcabədi	gün ərzində ton <i>ton per day</i>	-	-	-	-	-	20,0	-	-	<i>Aghjabadi</i>
Ağsu	sutkada ton <i>ton per day</i>	-	-	-	-	-	-	-	-	<i>Aghsu</i>
Bərdə	gün ərzində ton <i>ton per day</i>	18,6	-	-	-	-	-	-	-	<i>Barda</i>
İsmayıllı	sutkada ton <i>ton per day</i>	-	-	2,7	-	-	-	-	-	<i>Ismailyly</i>
Şəmkir	sutkada ton <i>ton per day</i>	-	-	50,0	-	-	-	-	-	<i>Shamkir</i>

...ardı...												...continued...
Rayonların adı	İstifadəyə verilmiş güclər Power introduced into use											Name of the regions
	2005	2010	2011	2012	2013	2014	2015	2016	2017	2018	2019	
Mehmanxanalar, ədəd Hotels, unit												
Cəmi	1	4	8	7	6	3	4	1	1	2	1	Total
o cümlədən:												including:
Bakı şəhəri	1	-	3	3	1	-	3	-	-	1	-	Baku city
Gəncə şəhəri	-	1	-	-	-	-	-	-	-	-	-	Ganja city
Naftalan şəhəri	-	-	1	-	-	1	-	-	-	-	-	Naftalan city
Lənkəran şəhəri	-	-	-	-	-	-	-	-	1	-	-	Lankaran city
Şəki şəhəri	-	-	1	1	-	-	-	-	-	-	-	Shaki city
Balakən	-	1	-	-	-	-	-	-	-	-	-	Balakan
Qax	-	-	1	-	-	-	-	-	-	1	-	Gakh
Qəbələ	-	2	1	-	1	1	-	1	-	-	-	Gabala
Quba	-	-	-	-	1	-	-	-	-	-	-	Guba
Qusar	-	-	-	2	2	-	1	-	-	-	-	Gusar
Şamaxı	-	-	1	-	-	1	-	-	-	-	-	Shamakhy
Şəmkir	-	-	-	-	1	-	-	-	-	-	-	Shamkir
Tovuz	-	-	-	1	-	-	-	-	-	-	-	Tovuz
Naxçıvan şəhəri	-	-	-	-	-	-	-	-	-	-	1	Nakhchivan city

...ardı...													...continued...	
Rayonların adı	İstifadəyə verilmiş güclər Power introduced into use											Name of the regions		
	2005	2010	2011	2012	2013	2014	2015	2016	2017	2018	2019			

Olimpiya İdman Kompleksi, obyekt
Olympic Sport Complexes, object

Cəmi	1	4	4	2	4	1	-	-	2	-	1	Total
o cümlədən:												including:
Bakı şəhəri	-	-	-	-	-	-	-	-	-	-	-	Baku city
Sumqayıt şəhəri	-	-	1	-	-	-	-	-	-	-	-	Sumgayit city
Şirvan şəhəri	-	-	-	-	1	-	-	-	-	-	-	Shirvan city
Abşeron	-	-	-	-	-	-	-	-	1	-	-	Absheron
Ağcabədi	-	-	-	-	-	-	-	-	1	-	-	Aghjabadi
Ağdam	-	-	-	-	-	-	-	-	-	-	-	Aghdam
Ağdaş	-	1	-	-	-	-	-	-	-	-	-	Aghdash
Astara	-	-	-	1	-	-	-	-	-	-	-	Astara
Balakən	-	1	-	-	-	-	-	-	-	-	-	Balakan
Beyləqan	-	-	-	-	-	-	-	-	-	-	1	Beylagan
Biləsuvar	-	-	-	-	-	-	-	-	-	-	-	Bilasovar
Cəlilabad	-	-	-	1	-	-	-	-	-	-	-	Jalilabad
Füzuli	-	1	-	-	-	-	-	-	-	-	-	Fuzuli
Göyçay	-	1	-	-	-	-	-	-	-	-	-	Goychay
Göygöl	-	-	-	-	-	1	-	-	-	-	-	Goygol
İmişli	-	-	1	-	-	-	-	-	-	-	-	Imishli
İsmayilli	-	-	-	-	-	-	-	-	-	-	-	Ismailyly
Kürdəmir	-	-	-	-	-	-	-	-	-	-	-	Kurdamir
Xaçmaz	-	-	-	-	1	-	-	-	-	-	-	Khachmaz
Masallı	-	-	-	-	-	-	-	-	-	-	-	Masally
Oğuz	-	-	-	-	-	-	-	-	-	-	-	Oghuz
Qazax	-	-	-	-	-	-	-	-	-	-	-	Gazakh
Qax	-	-	-	-	1	-	-	-	-	-	-	Gakh
Qəbələ	-	-	1	-	-	-	-	-	-	-	-	Gabala
Qusar	-	-	-	-	-	-	-	-	-	-	-	Gusar
Sabirabad	-	-	-	-	-	-	-	-	-	-	-	Sabirabad
Salyan	-	-	-	-	-	-	-	-	-	-	-	Salyan
Saatlı	-	-	-	-	1	-	-	-	-	-	-	Saatly
Şamaxı	1	-	-	-	-	-	-	-	-	-	-	Shamakhy
Şəmkir	-	-	-	-	-	-	-	-	-	-	-	Shamkir
Şərur	-	-	-	-	-	-	-	-	-	-	-	Sharur
Tovuz	-	-	1	-	-	-	-	-	-	-	-	Tovuz
Zaqatala	-	-	-	-	-	-	-	-	-	-	-	Zagatala

...ardı...	İstifadəyə verilmiş güc Power introduced into use										...continued...
Rayonların adı	2010	2011	2012	2013	2014	2015	2016	2017	2018	2019	Name of the regions

Avtovağzal binası, obyekt
Bus terminal, object

Cəmi	2	3	1	-	1	-	1	-	-	-	Total
o cümlədən:											including:
Naxçıvan MR	1	-	-	-	-	-	-	-	-	-	Nakhchivan AR
Bakı şəhəri	-	-	-	-	-	-	-	-	-	-	Baku city
Yevlax şəhəri	-	-	1	-	-	-	-	-	-	-	Yevlakh city
Balakən	-	-	-	-	-	-	-	-	-	-	Balakan
Bərdə	-	-	-	-	-	-	-	-	-	-	Barda
Daşkəsən	-	-	-	-	1	-	-	-	-	-	Dashkasan
Füzuli	-	-	-	-	-	-	1	-	-	-	Fuzuli
Qax	-	1	-	-	-	-	-	-	-	-	Gakh
Qəbələ	1	-	-	-	-	-	-	-	-	-	Gabala
Quba	-	1	-	-	-	-	-	-	-	-	Guba
Tərtər	-	1	-	-	-	-	-	-	-	-	Tartar

...ardı...	İstifadəyə verilmiş güc Power introduced into use										...continued...
Rayonların adı	2010	2011	2012	2013	2014	2015	2016	2017	2018	2019	Name of the regions

Şahmat Məktəbi, obyekt
Chess School, object

Cəmi	2	5	4	-	2	-	2	-	-	-	Total
o cümlədən:											including:
Naxçıvan şəhəri	-	-	-	-	-	-	-	-	-	-	Nakhchivan city
Mingəçevir şəhəri	1	-	-	-	-	-	-	-	-	-	Mingeechevir city
Sumqayıt şəhəri	-	-	-	-	-	-	1	-	-	-	Sumgayit city
Abşeron	-	-	-	-	1	-	-	-	-	-	Absheron
Beyləqan	-	-	-	-	1	-	-	-	-	-	Beylagan
Cəlilabad	1	-	-	-	-	-	-	-	-	-	Jalilabad
Quba	-	1	-	-	-	-	-	-	-	-	Guba
Xaşmaz	-	1	-	-	-	-	-	-	-	-	Khachmaz
Goranboy	-	1	-	-	-	-	-	-	-	-	Goranboy
Ucar	-	1	-	-	-	-	-	-	-	-	Ujar
Ağcabədi	-	1	-	-	-	-	-	-	-	-	Aghjabadi
Qusar	-	-	1	-	-	-	-	-	-	-	Gusar
Qazax	-	-	1	-	-	-	-	-	-	-	Gazakh
Saatlı	-	-	1	-	-	-	-	-	-	-	Saatly
İmişli	-	-	1	-	-	-	-	-	-	-	Imishli
Tərtər	-	-	-	-	-	-	1	-	-	-	Tartar

...ardı...

...continued...

Rayonların adı	2012	2013	2014	2015	2016	2017	2018	2019	Name of the regions
Avtomat telefon stansiyaları, nömrə Automatic telephone stations, numbers									
Cəmi	12 144	7 650	14 272	55 936	2 844	18 904	11 392	4 636	Total
o cümlədən:									including:
Bakı ş.	320	-	-	-	-	-	-	-	Baku city
Sumqayıt ş.	-	-	-	18 496	-	-	-	-	Sumgayit city
Mingəçevir ş.	-	1 024	480	-	700	-	-	16	Mingachevir city
Gəncə ş.	-	-	2 128	21 568	-	-	-	448	Ganja city
Şirvan ş.	-	-	-	-	-	-	1 280	908	Shirvan city
Lənkəran ş.	64	-	-	256	320	-	-	-	Lankaran city
Şəki ş.	256	32	432	-	768	-	432	-	Shaki city
Yevlax ş.	560	64	-	-	-	-	-	-	Yevlakh city
Abşeron	7 872	900	4 992	-	-	-	-	-	Absheron
Ağcabədi	128	512	-	-	-	-	-	-	Aghjabadi
Ağdam	256	128	96	2 112	-	-	-	-	Aghdam
Ağdaş	-	48	-	-	-	128	-	32	Aghdash
Ağstafa	128	512	-	-	-	-	-	-	Aghstafa
Astara	256	-	448	160	-	-	-	-	Astara
Balakən	-	-	256	-	-	-	-	-	Balakan
Bərdə	384	-	1 328	1 312	-	-	1 408	-	Barda
Beyləqan	-	-	16	-	-	-	-	-	Beylagan
Biləsuvar	-	-	96	128	-	-	-	128	Bilasuvar
Cəbrayıl	-	-	-	512	-	-	-	-	Jabrayil
Cəlilabad	-	-	160	-	-	-	-	-	Jalilabad
Füzuli	-	-	240	-	-	-	-	-	Fuzuli
Gədəbəy	-	-	-	384	-	-	-	-	Gadabay
Goranboy	384	1 024	208	496	-	-	-	-	Goranboy
Göyçay	-	-	-	-	-	-	208	208	Goychay
Göygöl	384	176	256	960	-	-	-	-	Goygol
Hacıqabul	16	768	208	128	-	-	272	-	Hajigabul
İmişli	-	-	-	-	-	-	5 600	-	Imishli
İsmayilli	-	-	512	-	-	128	-	-	Ismailly
Kürdəmir	-	688	-	160	-	-	-	-	Kurdamir
Lerik	-	-	-	224	224	-	288	-	Lerik
Masallı	-	-	-	-	128	-	576	-	Masally
Neftçala	-	-	-	80	-	-	-	-	Neftchala

...sonu									...end
Rayonların adı	2012	2013	2014	2015	2016	2017	2018	2019	Name of the regions
Oğuz	64	64	48	16	-	-	-	-	Oghuz
Qax	-	-	112	512	-	-	-	32	Gakh
Qazax	-	-	-	-	512	352	-	-	Gazakh
Qəbələ	-	78	-	-	-	-	-	-	Gabala
Qobustan	-	-	-	-	-	128	128	-	Gobustan
Quba	-	192	256	256	-	-	256	-	Guba
Qusar	240	-	-	-	-	-	80	160	Gusar
Saatlı	-	-	-	-	-	-	128	-	Saatly
Samux	176	-	16	-	-	-	-	1 920	Samukh
Siyəzən	-	128	-	112	-	-	-	256	Siyazan
Şabran	64	-	208	-	-	-	-	-	Shabran
Şamaxı	-	128	-	1 088	-	128	-	-	Shamakhy
Şəmkir	-	-	512	-	-	-	-	-	Shamkir
Tərtər	592	496	256	288	-	1 000	-	-	Tartar
Tovuz	-	-	-	-	-	-	-	192	Tovuz
Ucar	-	-	112	-	-	-	-	208	Ujar
Xaçmaz	-	96	80	1 328	-	17 040	-	-	Khachmaz
Xızı	-	-	64	640	-	-	32	-	Khizi
Yardımlı	-	160	64	400	-	-	-	-	Yardimly
Zaqatala	-	432	688	4 320	192	-	704	-	Zagatala
Zərdab	-	-	-	-	-	-	-	128	Zardab

3. Azərbaycan Respublikasında tikintinin əsas göstəriciləri

Main indicators of construction in the Republic of Azerbaijan

3.1 İstifadəyə verilmiş əsas fondların və əsas kapitalla yönəldilmiş investisiyaların mülkiyyət növlərinə görə bölgüsü (faktiki qiymətlərlə, min manat)

Distribution of fixed assets and capital investments by property types of ownership (by actual prices, thsd. manat)

	Cəmi	o cümlədən including			
		dövlət	xüsusi	xarici investisiyalı	bələdiyyə
		state	private	with foreign investment	municipality
Əsas fondların istifadəyə verilməsi					Introduction into use of fixed assets
2000	666 856,7	422 331,3	108 398,7	136 126,7	-
2001	647 612,9	313 618,5	168 003,7	165 990,7	-
2002	1 162 550,8	183 879,9	251 419,6	727 157,5	93,8
2003	2 183 096,0	657 021,1	234 317,4	1 290 669,9	1 087,6
2004	3 415 724,0	659 292,9	412 743,7	2 342 532,1	1 155,3
2005	4 780 670,3	582 599,6	650 997,5	3 540 855,6	6 217,6
2006	5 402 472,4	1 158 024,4	687 714,7	3 542 567,7	14 165,6
2007	6 035 159,8	1 723 419,8	468 628,6	3 834 009,3	9 102,1
2008	8 342 371,1	2 549 605,4	1 104 293,5	4 683 285,0	5 187,2
2009	6 032 292,8	3 241 459,5	1 394 189,3	1 394 185,1	2 458,9
2010	5 961 335,8	3 160 603,3	881 891,0	1 917 865,1	976,4
2011	10 624 111,8	3 697 109,3	1 358 440,2	5 567 430,2	1 132,1
2012	10 194 078,4	4 885 353,5	2 425 720,9	2 817 082,6	65 921,4
2013	11 143 060,4	5 539 797,2	2 505 658,0	3 046 875,7	50 729,5
2014	9 336 306,1	5 060 060,7	3 136 477,2	1 058 057,3	81 710,9
2015	9 933 254,3	6 223 076,0	2 070 939,3	1 586 160,3	53 078,7
2016	10 157 370,0	5 517 208,4	1 394 657,1	3 232 884,4	12 620,1
2017	8 617 383,7	3 531 144,8	2 335 034,4	2 750 962,9	241,6
2018	12 357 768,5	4 891 948,6	2 961 288,0	4 503 920,4	611,5
2019	11 803 178,7	4 563 272,7	2 699 459,6	4 538 834,1	1 612,3

	...sonu	...end			
		o cümlədən including			
	Cəmi	dövlət	xüsusi	xarici investisiyalı	bələdiyyə
	Total	state	private	with foreign investment	municipality
					Capital investments
					Ösas kapitəla yönəldilmiş investisiyalar
2000	967 821,1	403 480,7	177 062,9	387 277,6	-
2001	1 170 820,3	305 379,3	195 177,4	670 263,6	-
2002	2 106 976,7	392 982,5	276 444,0	1 437 456,4	93,8
2003	3 786 366,7	560 046,0	314 451,5	2 910 677,7	1 191,5
2004	4 922 755,9	455 744,9	574 828,7	3 891 004,2	1 178,1
2005	5 769 876,3	936 046,9	884 896,1	3 941 978,6	6 954,7
2006	6 234 483,7	1 940 247,6	832 343,6	3 447 596,1	14 296,4
2007	7 471 189,9	3 788 937,5	616 813,7	3 054 796,4	10 642,3
2008	9 944 153,8	5 953 913,2	1 674 415,8	2 309 654,3	6 170,5
2009	7 724 944,8	4 548 738,0	1 545 570,1	1 629 686,6	950,1
2010	9 905 665,8	6 000 899,0	1 436 789,2	2 466 529,3	1 448,3
2011	12 799 061,3	7 924 918,1	2 391 297,6	2 479 086,0	3 759,6
2012	15 407 274,4	9 420 640,0	2 361 839,7	3 561 340,1	63 454,6
2013	17 850 815,7	10 647 434,5	2 526 289,4	4 626 436,2	50 655,6
2014	17 618 601,1	9 126 744,3	3 143 831,2	5 259 676,0	88 349,6
2015	15 957 028,2	5 816 207,8	2 889 597,8	7 190 877,3	60 345,3
2016	15 772 825,8	5 250 271,7	1 608 907,6	8 902 776,2	10 870,3
2017	17 430 339,5	6 374 507,3	2 905 397,0	8 149 226,3	1 208,9
2018	17 244 862,9	8 432 362,5	3 754 064,2	5 057 806,0	630,2
2019	18 539 476,5	8 800 780,0	4 716 653,8	5 020 428,6	1 614,1

3.2 İstifadəyə verilmiş əsas fondların və əsas kapitala yönəldilmiş investisiyaların mülkiyyət növlərinə görə bölgüsü (ümumi həcmdə xüsusi çəkisi, faizlə)

Distribution of fixed assets and capital investments by property types of ownership (share in total volume, in percents)

	Cəmi	o cümlədən including			
		dövlət	xüsusi	xarici investisiyalı	bələdiyyə
	<i>Total</i>	<i>state</i>	<i>private</i>	<i>with foreign investment</i>	<i>municipality</i>
Əsas fondların istifadəyə verilməsi					
				<i>Introduction into use of fixed assets</i>	
2000	100,0	63,3	16,3	20,4	-
2001	100,0	48,4	26,0	25,6	-
2002	100,0	15,8	21,6	62,6	0,0
2003	100,0	30,1	10,7	59,1	0,1
2004	100,0	19,3	12,1	68,6	0,0
2005	100,0	12,2	13,6	74,1	0,1
2006	100,0	21,4	12,7	65,6	0,3
2007	100,0	28,6	7,8	63,5	0,1
2008	100,0	30,6	13,2	56,1	0,1
2009	100,0	53,7	23,1	23,1	0,1
2010	100,0	53,0	14,8	32,2	0,0
2011	100,0	34,8	12,8	52,4	0,0
2012	100,0	47,9	23,8	27,6	0,7
2013	100,0	49,7	22,5	27,3	0,5
2014	100,0	54,2	33,6	11,3	0,9
2015	100,0	62,6	20,9	16,0	0,5
2016	100,0	54,3	13,8	31,8	0,1
2017	100,0	41,0	27,1	31,9	0,0
2018	100,0	39,6	24,0	36,4	0,0
2019	100,0	38,7	22,9	38,4	0,0

	...sonu	...end			
	Cəmi	o cümlədən including			
		dövlət	xüsusi	xarici investisiyalı	bələdiyyə
	<i>Total</i>	<i>state</i>	<i>private</i>	<i>with foreign investment</i>	<i>municipality</i>
Əsas kapitala yönəldilmiş investisiyalar					Capital investment
2000	100,0	41,7	18,3	40,0	-
2001	100,0	26,1	16,7	57,2	-
2002	100,0	18,7	13,1	68,2	0,0
2003	100,0	14,8	8,3	76,9	0,0
2004	100,0	9,3	11,7	79,0	0,0
2005	100,0	16,2	15,4	68,3	0,1
2006	100,0	31,1	13,4	55,3	0,2
2007	100,0	50,7	8,3	40,9	0,1
2008	100,0	59,9	16,8	23,2	0,1
2009	100,0	58,9	20,0	21,1	0,0
2010	100,0	60,6	14,5	24,9	0,0
2011	100,0	61,9	18,7	19,4	0,0
2012	100,0	61,1	15,4	23,1	0,4
2013	100,0	59,6	14,2	25,9	0,3
2014	100,0	51,8	17,8	29,9	0,5
2015	100,0	36,4	18,1	45,1	0,4
2016	100,0	33,3	10,2	56,4	0,1
2017	100,0	36,6	16,7	46,7	0,0
2018	100,0	48,9	21,8	29,3	0,0
2019	100,0	47,5	25,4	27,1	0,0

**3.3 Maliyyə mənbələri üzrə əsas kapitala yönəldilmiş
investisiyaların strukturu** (faktiki qiymətlərlə, min manat)

*Structure of investments directed to the main capital
on financial sources (by actual prices, thsd. manats)*

	2012	2013	2014	2015	
Əsas kapitala yönəldilmiş investisiyalar, cəmi	15 407 274,4	17 850 815,7	17 618 601,1	15 957 028,2	Capital investments, total
o cümlədən maliyyə mənbələri üzrə:					<i>including by sources:</i>
Müəssisə və təşkilatların öz vəsaitləri	6 726 025,7	7 826 603,2	9 130 018,0	10 180 684,1	<i>Own means of organizations and enterprises</i>
Bank kreditləri	826 647,5	859 039,0	630 547,5	1 479 379,6	<i>Bank credits</i>
Büdcə vəsaitləri	6 848 970,0	8 080 404,7	6 724 659,0	3 133 125,1	<i>Budgetary funds</i>
Büdcədən kənar fondların vəsaitləri	565 173,3	540 475,6	389 986,9	297 427,3	<i>Means of out of budgetary funds</i>
Əhəlinin şəxsi vəsaiti	406 531,9	455 248,3	561 266,8	699 849,3	<i>Private funds of citizens</i>
Sair vəsaitlər	33 926,0	89 044,9	182 122,9	166 562,8	<i>Other means</i>

	2016	2017	2018	2019	
Əsas kapitala yönəldilmiş investisiyalar, cəmi	15 772 825,8	17 430 339,5	17 244 862,9	18 539 476,5	Capital investments, total
o cümlədən maliyyə mənbələri üzrə:					including by sources:
Müəssisə və təşkilatların öz vəsaitləri	10 588 401,5	10 866 023,0	8 682 618,2	9 093 772,1	Own means of organizations and enterprises
Bank kreditləri	2 198 139,9	2 465 952,5	1 944 224,5	2 293 568,0	Bank credits
Büdcə vəsaitləri	2 072 505,1	2 385 803,2	4 473 756,8	5 339 396,3	Budgetary funds
Büdcədən kənar fondların vəsaitləri	146 768,1	202 502,9	279 936,0	218 583,3	Means of out of budgetary funds
Əhəlinin şəxsi vəsaiti	675 306,7	1 376 217,3	1 438 077,5	1 237 102,2	Private funds of citizens
Sair vəsaitlər	91 704,5	133 840,6	426 249,9	357 054,6	Other means

**3.4 Maliyyə mənbələri üzrə əsas kapitala yönəldilmiş
investisiyaların strukturu** (ümumi həcmdə xüsusi çəkisi, faizlə)

*Structure of investments directed to the main capital
on financial sources (share in total volume, in percent)*

	2012	2013	2014	2015	
Əsas kapitala yönəldilmiş investisiyalar, cəmi	100,0	100,0	100,0	100,0	Capital investments, total
o cümlədən maliyyə mənbələri üzrə:					<i>including by sources:</i>
Müəssisə və təşkilatların öz vəsaitləri	43,7	43,8	51,8	63,8	<i>Own means of organizations and enterprises</i>
Bank kreditləri	5,4	4,8	3,6	9,3	<i>Bank credits</i>
Büdcə vəsaitləri	44,4	45,3	38,2	19,6	<i>Budgetary funds</i>
Büdcədən kənar fondların vəsaitləri	3,7	3,0	2,2	1,9	<i>Means of out of budgetary funds</i>
Əhəlinin şəxsi vəsaiti	2,6	2,6	3,2	4,4	<i>Private funds of citizens</i>
Sair vəsaitlər	0,2	0,5	1,0	1,0	<i>Other means</i>

...sonu					...end
	2016	2017	2018	2019	
Əsas kapitala yönəldilmiş investisiyalar, cəmi	100,0	100,0	100,0	100,0	Capital investments, total
o cümlədən maliyyə mənbələri üzrə:					including by sources:
Müəssisə və təşkilatların öz vəsaitləri	67,1	62,3	50,4	49,0	Own means of organizations and enterprises
Bank kreditləri	14,0	14,1	11,3	12,4	Bank credits
Büdcə vəsaitləri	13,1	13,7	25,9	28,8	Budgetary funds
Büdcədən kənar fondların vəsaitləri	0,9	1,2	1,6	1,2	Means of out of budgetary funds
Əhəlinin şəxsi vəsaiti	4,3	7,9	8,3	6,7	Private funds of citizens
Sair vəsaitlər	0,6	0,8	2,5	1,9	Other means

3.5 Məhsul istehsalı, xidmət sahələrinə və yaşayış evlərinin tikintisinə yönəldilmiş investisiyalar
Investments directed to of product manufacturing, service fields and construction of dwellings

	Məhsul istehsalı sahələrinə			Xidmət sahələrinə			Yaşayış evlərinin tikintisinə		
	<i>Product manufacture fields</i>			<i>Service fields</i>			<i>Construction of dwellings</i>		
	min	əvvəlki ilə	ümumi	min	əvvəlki ilə	ümumi	min	əvvəlki ilə	ümumi
	manat	nisbətən, faizlə	həcmdə xüsusi çəkisi, faizlə	manat	nisbətən, faizlə	həcmdə xüsusi çəkisi, faizlə	manat	nisbətən, faizlə	həcmdə xüsusi çəkisi, faizlə
	<i>thsd.</i>	<i>as per-</i>	<i>share</i>	<i>thsd.</i>	<i>as per-</i>	<i>share</i>	<i>thsd.</i>	<i>as per-</i>	<i>share</i>
	<i>manats</i>	<i>cent to</i>	<i>in total</i>	<i>manats</i>	<i>cent to</i>	<i>in total</i>	<i>manats</i>	<i>cent to</i>	<i>in total</i>
		<i>previous</i>	<i>volume,</i>		<i>previous</i>	<i>volume,</i>		<i>previous</i>	<i>volume,</i>
		<i>year</i>	<i>percent</i>		<i>year</i>	<i>percent</i>		<i>year</i>	<i>percent</i>
2000	680 025,9	113,8	70,3	178 255,8	69,3	18,4	109 539,4	148,6	11,3
2001	848 975,3	124,8	72,5	220 898,0	123,9	18,9	100 947,0	92,2	8,6
2002	1 690 619,1	199,1	80,3	242 722,4	109,9	11,5	173 635,2	172,0	8,2
2003	3 057 627,5	180,9	80,7	518 075,2	2,1 d.(t)	13,7	210 664,0	121,3	5,6
2004	3 973 010,4	129,9	80,7	626 826,4	121,0	12,7	322 919,1	153,3	6,6
2005	4 262 797,1	107,3	73,9	972 990,8	155,2	16,8	534 088,4	165,4	9,3
2006	4 365 127,0	102,4	70,0	1 425 615,9	146,5	22,9	443 740,8	83,1	7,1
2007	4 838 690,3	110,8	64,8	2 152 285,8	151,0	28,8	480 213,8	108,2	6,4
2008	4 651 970,1	95,2	46,8	4 544 713,8	2,1 d.(t)	45,7	747 469,9	154,1	7,5
2009	3 522 058,9	79,5	45,6	3 552 391,2	82,1	46,0	650 494,7	91,4	8,4
2010	4 821 024,8	129,4	48,7	4 273 280,5	113,7	43,1	811 360,5	117,9	8,2
2011	6 033 002,7	123,3	47,1	5 834 453,7	134,5	45,6	931 604,9	113,1	7,3
2012	7 187 757,7	117,3	46,6	6 850 323,4	115,6	44,5	1 369 193,3	144,7	8,9
2013	8 781 648,6	121,4	49,2	7 882 192,3	114,3	44,2	1 186 974,8	86,1	6,6
2014	9 166 037,7	104,0	52,0	7 393 427,4	93,4	42,0	1 059 136,0	88,9	6,0
2015	9 948 195,7	106,5	62,3	4 978 223,9	66,1	31,2	1 030 608,6	95,5	6,5
2016	12 347 275,8	91,5	78,3	2 666 160,3	49,5	16,9	759 389,7	72,0	4,8
2017	13 013 684,5	89,9	74,7	3 456 356,8	120,9	19,8	960 298,2	118,1	5,5
2018	11 584 002,2	86,1	67,2	4 261 882,1	119,3	24,7	1 398 978,6	140,9	8,1
2019	12 251 624,3	103,8	66,1	4 961 531,5	114,2	26,8	1 326 320,7	93,0	7,1

3.6 Əsas kapitala yönədirilmiş investisiyaların quruluşu (faktiki qiymətlərlə, min manat)
Structure of investments directed to fixed capital (by actual prices, thousand manats)

	Cəmi investisiyalar <i>Total investments</i>	o cümlədən <i>including</i>		
		tikinti-quraşdırma işləri <i>construction- assembling works</i>	maşın, avadanlıq, alət və inventarlar <i>machinery, equipments, tools and inventories</i>	sair işlər <i>other works</i>
2000	967 821,1	412 331,7	226 964,3	328 525,1
2001	1 170 820,3	386 376,0	186 234,3	598 210,0
2002	2 106 976,7	930 159,0	640 624,5	536 193,2
2003	3 786 366,7	1 687 180,3	1 200 677,8	898 508,6
2004	4 922 755,9	2 488 338,5	1 174 912,4	1 259 505,0
2005	5 769 876,3	3 109 701,8	1 350 767,0	1 309 407,5
2006	6 234 483,7	3 162 232,5	1 872 178,6	1 200 072,6
2007	7 471 189,9	3 856 588,6	2 022 220,3	1 592 381,0
2008	9 944 153,8	5 919 856,5	2 729 378,1	1 294 919,2
2009	7 724 944,8	5 183 035,5	1 474 052,7	1 067 856,6
2010	9 905 665,8	6 569 414,6	2 579 498,8	756 752,4
2011	12 799 061,3	7 834 848,1	2 380 228,8	2 583 984,4
2012	15 407 274,4	9 407 896,2	2 348 758,2	3 650 620,0
2013	17 850 815,7	11 837 485,4	2 222 662,9	3 790 667,4
2014	17 618 601,1	13 287 645,3	2 064 804,0	2 266 151,8
2015	15 957 028,2	11 722 891,9	1 980 581,2	2 253 555,1
2016	15 772 825,8	11 531 951,9	1 866 110,2	2 374 763,7
2017	17 430 339,5	12 447 039,1	2 161 966,1	2 821 334,3
2018	17 244 862,9	11 737 621,4	2 032 307,3	3 474 934,2
2019	18 539 476,5	11 974 844,6	2 301 325,6	4 263 306,3

3.7 Əsas kapitala yönədirilmiş investisiyaların quruluşu (ümumi yekuna görə, faizlə)
Structure of investments directed to fixed capital (as percent to total)

	Cəmi investisiyalar	o cümlədən <i>including</i>		
		tikinti-quraşdırma işləri	maşın, avadanlıq, alət və inventarlar	sair işlər
	<i>Total investments</i>	<i>construction- assembling works</i>	<i>machinery, equipments, tools and inventories</i>	<i>other works</i>
2000	100,0	42,6	23,5	33,9
2001	100,0	33,0	15,9	51,1
2002	100,0	44,1	30,4	25,5
2003	100,0	44,6	31,7	23,7
2004	100,0	50,5	23,9	25,6
2005	100,0	53,9	23,4	22,7
2006	100,0	50,7	30,0	19,3
2007	100,0	51,6	27,1	21,3
2008	100,0	59,5	27,5	13,0
2009	100,0	67,1	19,1	13,8
2010	100,0	66,3	26,1	7,6
2011	100,0	61,2	18,6	20,2
2012	100,0	61,1	15,2	23,7
2013	100,0	66,3	12,5	21,2
2014	100,0	75,4	11,7	12,9
2015	100,0	73,5	12,4	14,1
2016	100,0	73,1	11,8	15,1
2017	100,0	71,4	12,4	16,2
2018	100,0	68,1	11,8	20,1
2019	100,0	64,6	12,4	23,0

3.8 Tikinti-quraşdırma işlərinə sərf edilmiş investisiyalar
Investment expended to construction-assembling works

	Min manat	Əvvəlki ilə nisbətən, faizlə	Ümumi həcmdə xüsusi çəkisi, faizlə
	<i>Thousand manats</i>	<i>As percent to previous year</i>	<i>Share in total volume, percent</i>
2000	412 331,7	84,1	42,6
2001	386 376,0	93,7	33,0
2002	930 159,0	2,4 d.(t)	44,1
2003	1 687 180,3	181,4	44,6
2004	2 488 338,5	147,5	50,5
2005	3 109 701,8	125,0	53,9
2006	3 162 232,5	101,7	50,7
2007	3 856 588,6	122,0	51,6
2008	5 919 856,5	152,0	59,5
2009	5 183 035,5	92,0	67,1
2010	6 569 414,6	119,8	66,3
2011	7 834 848,1	117,5	61,2
2012	9 407 896,2	118,2	61,1
2013	11 837 485,4	125,0	66,3
2014	13 287 645,3	111,8	75,4
2015	11 722 891,9	86,6	73,5
2016	11 531 951,9	77,4	73,1
2017	12 447 039,1	100,4	71,4
2018	11 737 621,4	91,2	68,1
2019	11 974 844,6	100,1	64,6

3.9 İqtisadiyyatın sahələri üzrə əsas kapitala yönəldilmiş investisiyalar (faktiki qiymətlərlə, min manat)

*Investment directed to fixed capital by economic branches
(by actual prices, thsd. manats)*

	2012	2013	2014	2015	
Əsas kapitala yönəldilmiş investisiyalar, cəmi	15407274,4	17 850 815,7	17 618 601,1	15 957 028,2	Capital investments, total
dövlət	9 420 640,0	10 647 434,5	9 126 744,3	5 816 207,8	state
qeyri-dövlət	5 986 634,4	7 203 381,2	8 491 856,8	10 140 820,4	non-state
Kənd təsərrüfatı, meşə təsərrüfatı və balıqçılıq					Agriculture, forestry and fishing
dövlət	648 836,7	574 272,6	363 946,9	355 467,2	state
qeyri-dövlət	553 546,2	515 710,6	273 997,2	216 556,3	non-state
Sənaye	6 039 881,3	7 499 599,6	7 639 549,0	8 499 872,4	Industry
dövlət	2 550 074,2	2 858 112,6	2 222 126,3	1 565 930,5	state
qeyri-dövlət	3489807,1	4 641 487,0	5 417 422,7	6 933 941,9	non-state
Mədənçıxarma sənayesi	3 857 186,3	5 095 150,2	5 947 913,7	7 145 048,9	Mining industry
dövlət	988 294,1	1 007 504,3	1 025 062,2	626 016,8	state
qeyri-dövlət	2 868 892,2	4 087 645,9	4 922 851,5	6 519 032,1	non-state
Xam neft və təbii qaz hasilatı					Extraction of crude oil and natural gas
dövlət	3 821 953,5	5 069 000,0	5 926 345,4	7 120 856,5	state
qeyri-dövlət	969 367,1	993 515,1	1 017 788,9	626 016,8	non-state
Metal filizlərin hasilatı					Mining of metal ores
dövlət	2 852 586,4	4 075 484,9	4 908 556,5	6 494 839,7	state
qeyri-dövlət	-	-	172,6	-	non-state
Mədənçıxarma sənayesinin digər sahələri					Other areas of the mining industry
dövlət	35 232,8	26 150,2	21 395,7	24 192,4	state
qeyri-dövlət	18 927,0	13 989,2	7 100,7	-	non-state
Emal sənayesi	861 213,8	888 939,3	644 551,4	482 917,6	Manufacturing
dövlət	241 016,9	336 752,1	150 021,9	68 753,3	state
qeyri-dövlət	620 196,9	552 187,2	494 529,5	414 164,3	non-state
Qida məhsullarının istehsalı					Manufacture of food products
dövlət	75 297,4	160 818,1	92 402,6	87 868,0	state
qeyri-dövlət	2 905,7	-	-	-	non-state
İçki istehsalı					Manufacture of beverages
dövlət	72 391,7	160 818,1	92 402,6	87 868,0	state
qeyri-dövlət	12 175,7	16 785,0	14 619,0	23 667,8	non-state
Tütün məmulatlarının istehsalı					Manufacture of tobacco products
dövlət	12 175,7	16 785,0	14 619,0	23 667,8	state
qeyri-dövlət	-	-	-	-	non-state
Toxuculuq sənayesi					Manufacture of textiles
dövlət	75 434,0	22,1	24,2	-	state
qeyri-dövlət	-	-	-	-	non-state
Geyim					Manufacture of wearing apparel
dövlət	75 434,0	22,1	24,2	-	state
qeyri-dövlət	5 712,1	10 370,7	38 792,7	10 230,3	non-state
Dəri və dəri məmulatlarının, ayaqqabıların istehsalı					Manufacture of leather and related products
dövlət	5 712,1	10 370,7	38 792,7	10 230,3	state
qeyri-dövlət	-	-	-	8 768,8	non-state

	2012	2013	2014	2015	
Ağac emalı və ağacdən məmulatların istehsalı	30 116,3	23 386,6	15 005,9	17 617,6	<i>Manufacture of wood and woodwork</i>
dövlət	-	-	-	-	<i>state</i>
qeyri-dövlət	30 116,3	23 386,6	15 005,9	17 617,6	<i>non-state</i>
Kağız və karton istehsalı	4 358,5	3 496,0	21 092,2	4 058,4	<i>Manufacture of paper and paper products</i>
dövlət	-	-	-	-	<i>state</i>
qeyri-dövlət	4 358,5	3 496,0	21 092,2	4 058,4	<i>non-state</i>
Poliqrafiya fəaliyyəti	-	-	-	21 922,0	<i>Printing production</i>
dövlət	-	-	-	-	<i>state</i>
qeyri-dövlət	-	-	-	21 922,0	<i>non-state</i>
Neft məhsullarının istehsalı	32 524,3	25 617,8	33 057,7	16 280,3	<i>Manufacture of refined petroleum products</i>
dövlət	32 524,3	25 617,8	33 057,7	16 280,3	<i>state</i>
qeyri-dövlət	-	-	-	-	<i>non-state</i>
Kimya sənayesi	1 476,4	3 530,6	2 095,8	6 767,5	<i>Chemical industry</i>
dövlət	-	63,9	1 096,1	5 564,0	<i>state</i>
qeyri-dövlət	1 476,4	3 466,7	999,7	1 203,5	<i>non-state</i>
Rezin və plastik kütlə məmulatlarının istehsalı	35 330,5	50 345,4	16 386,6	22 170,9	<i>Manufacture of rubber and plastic products</i>
dövlət	-	-	-	-	<i>state</i>
qeyri-dövlət	35 330,5	50 345,4	16 386,6	22 170,9	<i>non-state</i>
Tikinti materiallarının istehsalı	26 686,1	43 274,7	56 450,7	37 330,7	<i>Manufacture of other non-metallic mineral products</i>
dövlət	-	361,4	-	-	<i>state</i>
qeyri-dövlət	26 686,1	42 913,3	56 450,7	37 330,7	<i>non-state</i>
Metallurgiya sənayesi	54 379,0	51 036,1	2 348,3	5 251,3	<i>Manufacture of basic metals</i>
dövlət	-	107,2	1 790,8	5 155,1	<i>state</i>
qeyri-dövlət	54 379,0	50 928,9	557,5	96,2	<i>non-state</i>
Maşın və avadanlıqlardan başqa hazır metal məmulatlarının istehsalı	259 141,2	366 217,6	170 832,7	98 459,4	<i>Manufacture of fabricated metal products, except machinery and equipment</i>
dövlət	205 483,9	309 317,7	113 998,4	22 322,3	<i>state</i>
qeyri-dövlət	53 657,3	56 899,9	56 834,3	76 137,1	<i>non-state</i>
Kompüter və digər elektron avadanlıqların istehsalı	32,1	2 663,9	12,4	151,1	<i>Manufacture of computer and other electronic equipment</i>
dövlət	32,1	-	1,4	151,1	<i>state</i>
qeyri-dövlət	-	2 663,9	11,0	-	<i>non-state</i>
Elektrik avadanlıqlarının istehsalı	17 278,2	9 709,8	18 465,8	31 087,0	<i>Manufacture of electrical equipment</i>
dövlət	70,9	43,7	-	-	<i>state</i>
qeyri-dövlət	17 207,3	9 666,1	18 465,8	31 087,0	<i>non-state</i>
Maşın və avadanlıqların istehsalı	-	1 740,4	77,5	19 540,2	<i>Manufacture of machinery and equipment</i>
dövlət	-	1 240,4	77,5	19 280,5	<i>state</i>
qeyri-dövlət	-	500,0	-	259,7	<i>non-state</i>
Sair nəqliyyat vasitələrinin istehsalı	173 712,4	68 200,0	113 371,8	5 901,7	<i>Manufacture of other transport equipments</i>
dövlət	-	-	-	-	<i>state</i>
qeyri-dövlət	173 712,4	68 200,0	113 371,8	5 901,7	<i>non-state</i>

	2012	2013	2014	2015	
Mebellərin istehsalı	23 282,6	27 451,0	20 810,7	31 645,9	<i>Manufacture of furniture</i>
dövlət	-	-	-	-	<i>state</i>
qeyri-dövlət	23 282,6	27 451,0	20 810,7	31 645,9	<i>non-state</i>
Maşın və avadanlıqların quraşdırılması və təmiri	34 277,0	24 268,3	19 663,5	23 798,2	<i>Repair and installation of machinery and equipment</i>
dövlət	-	-	-	-	<i>state</i>
qeyri-dövlət	34 277,0	24 268,3	19 663,5	23 798,2	<i>non-state</i>
Elektrik enerjisi, qaz və buxar istehsalı, bölüşdürülməsi və təchizatı	565 824,0	489 392,2	423 753,6	287 203,5	<i>Electricity, gas and steam production, distribution and supply</i>
dövlət	565 824,0	489 392,2	423 753,6	286 477,7	<i>state</i>
qeyri-dövlət	-	-	-	725,8	<i>non-state</i>
Elektrik enerjisinin istehsalı, ötürülməsi və bölüşdürülməsi	519 091,3	429 983,7	399 410,9	274 190,3	<i>Electric power generation, transmission and distribution</i>
dövlət	519 091,3	429 983,7	399 410,9	273 464,5	<i>state</i>
qeyri-dövlət	-	-	-	725,8	<i>non-state</i>
Qazın istehsalı, qazabənzər yanacağın bölüşdürülməsi	25 456,6	23 242,1	3 492,8	4 290,8	<i>Production of gas, distribution of gaseous fuels</i>
dövlət	25 456,6	23 242,1	3 492,8	4 290,8	<i>state</i>
qeyri-dövlət	-	-	-	-	<i>non-state</i>
Buxar ilə təchizat	21 276,1	36 166,4	20 849,9	8 722,4	<i>Steam supply</i>
dövlət	21 276,1	36 166,4	20 849,9	8 722,4	<i>state</i>
qeyri-dövlət	-	-	-	-	<i>non-state</i>
Su təchizatı; tullantıların təmizlənməsi və emalı	755 657,2	1 026 117,9	623 330,3	584 702,4	<i>Water supply; wastes treatment and disposal</i>
dövlət	754 939,2	1 024 464,0	623 288,6	584 682,7	<i>state</i>
qeyri-dövlət	718,0	1 653,9	41,7	19,7	<i>non-state</i>
Suyun təmizlənməsi və bölüşdürülməsi	630 800,3	937 064,4	532 086,6	300 704,5	<i>Water treatment and distribution</i>
dövlət	630 790,6	937 064,4	532 062,9	300 704,5	<i>state</i>
qeyri-dövlət	9,7	-	23,7	-	<i>non-state</i>
Çirkli suların yığılması və emalı	93 703,6	81 168,5	85 460,8	257 186,4	<i>Sewerage treatment</i>
dövlət	92 995,3	79 514,6	85 460,8	257 166,7	<i>state</i>
qeyri-dövlət	708,3	1 653,9	-	19,7	<i>non-state</i>
Tullantıların yığılması, emalı və məhv edilməsi; istehsalat tullantılarından təkrar istifadə edilməsi	31 153,3	7 885,0	5 782,9	26 811,5	<i>Waste collection, treatment and disposal activities; materials recovery</i>
dövlət	31 153,3	7 885,0	5 764,9	26 811,5	<i>state</i>
qeyri-dövlət	-	-	18,0	-	<i>non-state</i>
Tikinti	1 868 233,0	1 894 751,2	2 221 677,8	2 123 464,7	<i>Construction</i>
dövlət	915 099,4	811 413,8	631 780,7	511 790,8	<i>state</i>
qeyri-dövlət	953 133,6	1 083 337,4	1 589 897,1	1 611 673,9	<i>non-state</i>
Ticarət; nəqliyyat vasitələrinin təmiri	544 054,8	517 291,9	586 588,6	264 200,5	<i>Trade; repair of transport means</i>
dövlət	1 915,1	2 844,3	5 385,5	1 632,1	<i>state</i>
qeyri-dövlət	542 139,7	514 447,6	581 203,1	262 568,4	<i>non-state</i>

	2012	2013	2014	2015	
Nəqliyyat və anbar təsərrüfatı	2 621 104,9	3 570 026,7	2 440 559,4	2 199 948,0	Transportation and storage
dövlət	2 509 001,8	3 286 580,6	2 373 545,3	1 749 841,8	state
qeyri-dövlət	112 103,1	283 446,1	67 014,1	450 106,2	non-state
Nəqliyyat	2 610 326,4	3 559 743,9	2 432 352,7	2 195 256,9	Transport
dövlət	2 498 223,3	3 276 297,8	2 365 338,6	1 745 150,7	state
qeyri-dövlət	112 103,1	283 446,1	67 014,1	450 106,2	non-state
Yerüstü və boru kəməri nəqliyyatının fəaliyyəti	610 583,6	677 271,2	416 194,1	553 050,7	Land transport and pipelines
dövlət	601 718,9	644 530,8	409 342,2	545 038,2	state
qeyri-dövlət	8 864,7	32 740,4	6 851,9	8 012,5	non-state
Dəmir yolu nəqliyyatının fəaliyyəti	2 798,1	5 893,0	4 330,5	1 594,3	Railway
dövlət	2 798,1	3 941,8	4 330,5	1 594,3	state
qeyri-dövlət	-	1 951,2	-	-	non-state
Avtobus, metro və taksi nəqliyyatının fəaliyyəti	433 269,2	429 543,4	357 219,5	237 563,3	Bus, underground and taxi
dövlət	432 653,3	427 910,3	355 969,5	237 038,3	state
qeyri-dövlət	615,9	1 633,1	1 250,0	525,0	non-state
Yük avtomobil nəqliyyatının fəaliyyəti	-	23 561,9	938,9	54,2	Freight transport by road
dövlət	-	87,7	-	-	state
qeyri-dövlət	-	23 474,2	938,9	54,2	non-state
Boru kəməri nəqliyyatının fəaliyyəti	174 516,3	218 272,9	53 705,2	313 838,9	Pipeline transportation
dövlət	166 267,5	212 591,0	49 042,2	306 405,6	state
qeyri-dövlət	8 248,8	5 681,9	4 663,0	7 433,3	non-state
Su nəqliyyatının fəaliyyəti	67 343,9	9 693,2	142 561,9	112 668,0	Water transport
dövlət	67 343,9	9 693,2	142 561,9	112 668,0	state
qeyri-dövlət	-	-	-	-	non-state
Hava nəqliyyatının fəaliyyəti	280 482,2	281 956,4	82 185,3	397 157,3	Air transport
dövlət	279 732,2	281 945,6	82 185,3	9 784,2	state
qeyri-dövlət	750,0	10,8	-	387 373,1	non-state
Anbar təsərrüfatı və yardımçı nəqliyyat fəaliyyəti	1 651 916,7	2 590 823,1	1 791 411,4	1 132 380,9	Warehousing and support activities for transportation
dövlət	1 549 428,3	2 340 128,2	1 731 249,2	1 077 660,3	state
qeyri-dövlət	102 488,4	250 694,9	60 162,2	54 720,6	non-state
Poçt və kuryer fəaliyyəti	10 778,5	10 282,8	8 206,7	4 691,1	Postal and courier activities
dövlət	10 778,5	10 282,8	8 206,7	4 691,1	state
qeyri-dövlət	-	-	-	-	non-state
Turistlərin yerləşdirilməsi və ictimai iaşə	138 231,2	68 536,5	120 518,5	442 922,7	Accommodation and food service activities
dövlət	-	-	-	-	state
qeyri-dövlət	138 231,2	68 536,5	120 518,5	442 922,7	non-state

	2012	2013	2014	2015	
Turistlərin yerləşdirilməsi obyektlərində xidmətlərin göstərilməsi	26 319,4	32 153,3	26 556,5	323 921,4	<i>Tourists accommodation service activities</i>
dövlət	-	-	-	-	<i>state</i>
qeyri-dövlət	26 319,4	32 153,3	26 556,5	323 921,4	<i>non-state</i>
İçki və yeməklərin satışı üzrə xidmətlərin göstərilməsi	111 911,8	36 383,2	93 962,0	119 001,3	<i>Beverage and food service activities</i>
dövlət	-	-	-	-	<i>state</i>
qeyri-dövlət	111 911,8	36 383,2	93 962,0	119 001,3	<i>non-state</i>
İnformasiya və rabitə	329 511,1	200 673,5	157 480,2	335 286,1	<i>Information and communication</i>
dövlət	110 418,3	80 186,6	56 010,9	189 504,8	<i>state</i>
qeyri-dövlət	219 092,8	120 486,9	101 469,3	145 781,3	<i>non-state</i>
Nəşriyyat fəaliyyəti	-	2,0	-	-	<i>Publishing activities</i>
dövlət	-	2,0	-	-	<i>state</i>
qeyri-dövlət	-	-	-	-	<i>non-state</i>
Proqramların tərtib edilməsi, radio və televerilişlərin translyasiya edilməsi ilə əlaqədar fəaliyyət	4 660,4	8 262,9	10 245,3	1 524,4	<i>Activities related to the development of programs, broadcasting of radio and television programs</i>
dövlət	4 660,4	8 262,9	10 245,3	1 524,4	<i>state</i>
qeyri-dövlət	-	-	-	-	<i>non-state</i>
Rabitə	318 955,7	181 925,9	145 741,0	332 638,1	<i>Communication</i>
dövlət	99 864,5	61 458,9	44 271,7	186 856,8	<i>state</i>
qeyri-dövlət	219 091,2	120 467,0	101 469,3	145 781,3	<i>non-state</i>
Proqram təminatının işlənməsi, bu sahədə məsləhətlər və bununla əlaqədar fəaliyyət	1,6	1 057,2	1 135,3	973,8	<i>Software, consulting and related activities</i>
dövlət	-	1 057,2	1 135,3	973,8	<i>state</i>
qeyri-dövlət	1,6	-	-	-	<i>non-state</i>
İnformasiya xidmətləri fəaliyyəti	5 893,4	9 425,5	358,6	149,8	<i>Information service activities</i>
dövlət	5 893,4	9 405,6	358,6	149,8	<i>state</i>
qeyri-dövlət	-	19,9	-	-	<i>non-state</i>
Maliyyə və sığorta fəaliyyəti	77 164,2	15 483,5	19 646,6	6 459,5	<i>Financial and insurance operations</i>
dövlət	11 385,6	3 500,0	16 091,7	569,7	<i>state</i>
qeyri-dövlət	65 778,6	119 83,5	3 554,9	5 889,8	<i>non-state</i>
Daşınmaz əmlakla əlaqədar əməliyyatlar	21 592,4	19 000,0	11 751,8	10 212,5	<i>Real estate activities</i>
dövlət	300,0	-	-	2 174,4	<i>state</i>
qeyri-dövlət	21 292,4	19 000,0	11 751,8	8 038,1	<i>non-state</i>
Peşə, elmi və texniki fəaliyyət	27 798,2	57 061,0	34 015,7	12 799,1	<i>Professional, scientific and technical activities</i>
dövlət	6 816,8	52 037,8	10 028,0	7 217,9	<i>state</i>
qeyri-dövlət	20 981,4	5 023,2	23 987,7	5 581,2	<i>non-state</i>

	2012	2013	2014	2015	
İnzibati və yardımçı xidmətlərin göstərilməsi	261 654,1	254 113,5	293 344,1	128 797,6	<i>Administrative and support service activities</i>
dövlət	116 290,6	148 218,5	136 139,8	110 902,5	<i>state</i>
qeyri-dövlət	145 363,5	105 895,0	157 204,3	17 895,1	<i>non-state</i>
Dövlət idarəetməsi və müdafiə; sosial təminat	1 067 568,6	1 370 598,5	1 198 434,2	637 080,5	<i>Public administration and defence; social security</i>
dövlət	1 066 085,5	1 317 054,0	1 197 042,4	636 833,9	<i>state</i>
qeyri-dövlət	1 483,1	53 544,5	1 391,8	246,6	<i>non-state</i>
Təhsil	794 301,7	770 868,3	507 433,6	307 767,2	<i>Education</i>
dövlət	793 420,7	765 223,8	507 139,3	306 789,2	<i>state</i>
qeyri-dövlət	881,0	5 644,5	294,3	978,0	<i>non-state</i>
Əhaliyə səhiyyə və sosial xidmətlərin göstərilməsi	254 397,4	365 920,2	323 691,3	235 844,3	<i>Human health and social work activities</i>
dövlət	252 562,4	363 911,8	254 166,7	199 753,8	<i>state</i>
qeyri-dövlət	1 835,0	2 008,4	69 524,6	36 090,5	<i>non-state</i>
İstirahət, əyləncə və incəsənət sahəsində fəaliyyət	691 443,6	619 050,9	1 645 059,3	365 283,5	<i>Arts, entertainment and recreation</i>
dövlət	518 067,3	391 668,7	1 409 111,6	308 105,8	<i>state</i>
qeyri-dövlət	173 376,3	227 382,2	235 947,7	57 177,7	<i>non-state</i>
Digər sahələrdə xidmətlərin göstərilməsi	21 501,2	53 567,8	54 904,1	31 622,4	<i>Other service activities</i>
dövlət	15 656,1	50 971,4	34 178,9	8 604,3	<i>state</i>
qeyri-dövlət	5 845,1	2 596,4	20 725,2	23 018,1	<i>non-state</i>

	2016	2017	2018	2019	
Əsas kapitalla yönəldilmiş investisiyalar, cəmi	15 772 825,8	17 430 339,5	17 244 862,9	18 539 476,5	Capital investments, total
dövlət	5 250 271,7	6 374 507,3	8 432 362,5	8 800 780,0	state
qeyri-dövlət	10 522 554,1	11 055 832,2	8 812 500,4	9 738 696,5	non-state
Kənd təsərrüfatı, meşə təsərrüfatı və balıqçılıq	325 089,8	617 806,1	764 389,9	769 539,3	Agriculture, forestry and fishing
dövlət	253 092,3	324 137,4	360 622,8	358 190,1	state
qeyri-dövlət	71 997,5	293 668,7	403 767,1	411 349,2	non-state
Sənaye	9 949 802,3	10 610 121,9	8 497 163,2	9 257 962,3	Industry
dövlət	1 616 502,7	2 680 694,5	3 125 510,2	2 778 063,4	state
qeyri-dövlət	8 333 299,6	7 929 427,4	5 371 653,0	6 479 898,9	non-state
Mədənçıxarma sənayesi	8 576 675,7	8 428 933,5	5 702 252,1	5 670 456,2	Mining industry
dövlət	515 963,6	964 698,9	1 244 309,1	1 231 678,7	state
qeyri-dövlət	8 060 712,1	7 464 234,6	4 457 943,0	4 438 777,5	non-state
Xam neft və təbii qaz hasilatı	8 559 641,2	8 400 100,8	5 672 456,5	5 640 081,7	Extraction of crude oil and natural gas
dövlət	515 963,6	964 698,9	1 244 184,8	1 231 573,6	state
qeyri-dövlət	8 043 677,6	7 435 401,9	4 428 271,7	4 408 508,1	non-state
Metal filizlərinin hasilatı	-	-	-	10 000,0	Mining of metal ores
dövlət	-	-	-	-	state
qeyri-dövlət	-	-	-	10 000,0	non-state
Mədənçıxarma sənayesinin digər sahələri	17 034,5	28 832,7	29 671,3	20 269,4	Other areas of the mining industry
dövlət	-	-	-	-	state
qeyri-dövlət	17 034,5	28 832,7	29 671,3	20 269,4	non-state
Mədənçıxarma sənayesi sahəsinə xidmətlərin göstərilməsi	-	-	124,3	105,1	Mining support service activities
dövlət	-	-	124,3	105,1	state
qeyri-dövlət	-	-	-	-	non-state
Emal sənayesi	424 367,6	652 627,2	1 431 898,2	2 466 413,1	Manufacturing
dövlət	151 885,6	192 538,8	628 737,5	425 989,5	state
qeyri-dövlət	272 482,0	460 088,4	803 160,7	2 040 423,6	non-state
Qida məhsullarının istehsalı	63 613,5	125 520,3	196 594,2	140 345,9	Manufacture of food products
dövlət	-	-	21 108,6	-	state
qeyri-dövlət	63 613,5	125 520,3	175 485,6	140 345,9	non-state
İçki istehsalı	4 082,3	26 859,6	39 256,0	21 316,4	Manufacture of beverages
dövlət	-	-	-	-	state
qeyri-dövlət	4 082,3	26 859,6	39 256,0	21 316,4	non-state
Tütün məmulatlarının istehsalı	785,4	371,9	60 657,7	35 121,6	Manufacture of tobacco products
dövlət	-	-	-	-	state
qeyri-dövlət	785,4	371,9	60 657,7	35 121,6	non-state
Toxuculuq sənayesi	-	5 868,6	42 891,5	88 345,4	Manufacture of textiles
dövlət	-	4 622,0	41 566,4	14 258,3	state
qeyri-dövlət	-	1 246,6	1 325,1	74 087,1	non-state
Geyim istehsalı	10 540,5	15 330,2	23 724,2	19 968,6	Manufacture of wearing apparel
dövlət	-	-	-	-	state
qeyri-dövlət	10 540,5	15 330,2	23 724,2	19 968,6	non-state

	2016	2017	2018	2019	
Dəri və dəri məmulatlarının, ayaqqabıların istehsalı	19,2	55,2	1 903,0	710,9	<i>Manufacture of leather and related products</i>
dövlət	-	-	-	-	<i>state</i>
qeyri-dövlət	19,2	55,2	1 903,0	710,9	<i>non-state</i>
Ağac emalı və ağacdən məmulatların istehsalı	17 757,0	20 726,7	27 185,6	17 094,6	<i>Manufacture of wood and woodwork</i>
dövlət	-	-	-	-	<i>state</i>
qeyri-dövlət	17 757,0	20 726,7	27 185,6	17 094,6	<i>non-state</i>
Kağız və karton istehsalı	-	5 725,8	7 793,0	6,0	<i>Manufacture of paper and paper products</i>
dövlət	-	-	-	-	<i>state</i>
qeyri-dövlət	-	5 725,8	7 793,0	6,0	<i>non-state</i>
Poliqrafiya fəaliyyəti	1 021,8	0,5	0,8	1 121,2	<i>Printing production</i>
dövlət	1 000,0	-	0,8	1,7	<i>state</i>
qeyri-dövlət	21,8	0,5	-	1 119,5	<i>non-state</i>
Neft məhsullarının istehsalı	88 387,4	83 849,8	322 627,8	208 696,1	<i>Manufacture of refined petroleum products</i>
dövlət	88 387,4	83 849,8	322 627,8	208 519,7	<i>state</i>
qeyri-dövlət	-	-	-	176,4	<i>non-state</i>
Kimya sənayesi	18 453,1	87 375,4	230 565,5	172 261,3	<i>Chemical industry</i>
dövlət	17 764,9	81 469,8	198 910,6	164 385,2	<i>state</i>
qeyri-dövlət	688,2	5 905,6	31 654,9	7 876,1	<i>non-state</i>
Rezin və plastik kütlə məmulatlarının istehsalı	17 043,0	30 743,8	36 903,3	1 430 117,7	<i>Manufacture of rubber and plastic products</i>
dövlət	-	-	-	-	<i>state</i>
qeyri-dövlət	17 043,0	30 743,8	36 903,3	1 430 117,7	<i>non-state</i>
Tikinti materiallarının istehsalı	27 620,9	33 341,8	138 437,6	100 409,8	<i>Manufacture of other non-metallic mineral products</i>
dövlət	-	499,3	-	180,0	<i>state</i>
qeyri-dövlət	27 620,9	32 842,5	138 437,6	100 229,8	<i>non-state</i>
Metallurgiya sənayesi	1 335,6	928,7	4 302,9	16 139,0	<i>Manufacture of basic metals</i>
dövlət	1 335,6	3,9	144,4	-	<i>state</i>
qeyri-dövlət	-	924,8	4 158,5	16 139,0	<i>non-state</i>
Maşın və avadanlıqlardan başqa hazır metal məmulatlarının istehsalı	95 580,5	99 308,8	83 121,3	44 560,2	<i>Manufacture of fabricated metal products, except machinery and equipment</i>
dövlət	33 241,2	21 884,9	3 733,4	55,2	<i>state</i>
qeyri-dövlət	62 339,3	77 423,9	79 387,9	44 505,0	<i>non-state</i>
Kompüter və digər elektron avadanlıqların istehsalı	539,2	279,4	592,3	341,7	<i>Manufacture of computer and other electronic equipment</i>
dövlət	105,5	11,3	11,1	1,3	<i>state</i>
qeyri-dövlət	433,7	268,1	581,2	340,4	<i>non-state</i>
Elektrik avadanlıqlarının istehsalı	18 237,0	36 506,7	45 864,6	44 402,1	<i>Manufacture of electrical equipment</i>
dövlət	-	-	-	-	<i>state</i>
qeyri-dövlət	18 237,0	36 506,7	45 864,6	44 402,1	<i>non-state</i>

	2016	2017	2018	2019	
Maşın və avadanlıqların istehsalı	10 011,0	199,6	258,1	8 084,8	<i>Manufacture of machinery and equipment</i>
dövlət	10 011,0	197,8	7,3	4 073,8	<i>state</i>
qeyri-dövlət	-	1,8	250,8	4 011,0	<i>non-state</i>
Avtomobil və qoşquların istehsalı	-	-	23 904,2	34 500,0	<i>Manufacture of motor vehicles and trailers</i>
dövlət	-	-	-	34 500,0	<i>state</i>
qeyri-dövlət	-	-	23904,2	-	<i>non-state</i>
Sair nəqliyyat vasitələrinin istehsalı	1 283,0	4 283,4	525,0	60,7	<i>Manufacture of other transport equipments</i>
dövlət	-	-	-	-	<i>state</i>
qeyri-dövlət	1 283,0	4 283,4	525,0	60,7	<i>non-state</i>
Mebellərin istehsalı	26 313,4	51 631,8	71 411,5	54 471,2	<i>Manufacture of furniture</i>
dövlət	-	-	-	-	<i>state</i>
qeyri-dövlət	26 313,4	51 631,8	71 411,5	54 471,2	<i>non-state</i>
Sair sənaye məhsullarının istehsalı	-	-	45,2	317,4	<i>Manufacture of other industry products</i>
dövlət	-	-	-	14,3	<i>state</i>
qeyri-dövlət	-	-	45,2	303,1	<i>non-state</i>
Maşın və avadanlıqların quraşdırılması və təmiri	21 743,8	23 719,2	73 332,9	28 020,5	<i>Repair and installation of machinery and equipment</i>
dövlət	40,0	-	40627,1	-	<i>state</i>
qeyri-dövlət	21 703,8	23719,2	32705,8	28 020,5	<i>non-state</i>
Elektrik enerjisi, qaz və buxar istehsalı, bölüşdürülməsi və təchizatı	370 191,7	870 455,7	602 854,5	489 997,4	<i>Electricity, gas and steam production, distribution and supply</i>
dövlət	370 191,7	865 455,7	492 854,5	489 997,4	<i>state</i>
qeyri-dövlət	-	5 000,0	110 000,0	-	<i>non-state</i>
Elektrik enerjisinin istehsalı, ötürülməsi və bölüşdürülməsi	364 101,7	868 960,8	596 249,1	482 593,7	<i>Electric power generation, transmission and distribution</i>
dövlət	364 101,7	863 960,8	486 249,1	482 593,7	<i>state</i>
qeyri-dövlət	-	5 000,0	110 000,0	-	<i>non-state</i>
Qazın istehsalı, qazabənzər yanacağın bölüşdürülməsi	3 521,3	1 494,9	1 740,9	3 998,5	<i>Production of gas, distribution of gaseous fuels</i>
dövlət	3 521,3	1 494,9	1 740,9	3 998,5	<i>state</i>
qeyri-dövlət	-	-	-	-	<i>non-state</i>
Buxar ilə təchizat	2 568,7	-	4 864,5	3 405,2	<i>Steam supply</i>
dövlət	2 568,7	-	4 864,5	3 405,2	<i>state</i>
qeyri-dövlət	-	-	-	-	<i>non-state</i>
Su təchizatı; tullantıların təmizlənməsi və emalı	578 567,3	658 105,5	760 158,4	631 095,6	<i>Water supply; wastes treatment and disposal</i>
dövlət	578 461,8	658 001,1	759 609,1	630 397,8	<i>state</i>
qeyri-dövlət	105,5	104,4	549,3	697,8	<i>non-state</i>
Suyun təmizlənməsi və bölüşdürülməsi	450 676,1	484 732,4	516 488,7	441 215,7	<i>Water treatment and distribution</i>
dövlət	450 676,1	484 732,4	516 488,0	441 203,7	<i>state</i>
qeyri-dövlət	-	-	0,7	12,0	<i>non-state</i>

	2016	2017	2018	2019	
Çirkli suların yığılması və emalı	115 911,6	173 327,1	241 450,3	188 958,9	<i>Sewerage treatment</i>
dövlət	115 806,1	173 263,7	240 901,7	188 958,9	<i>state</i>
qeyri-dövlət	105,5	63,4	548,6	-	<i>non-state</i>
Tullantıların yığılması, emalı və məhv edilməsi; istehsalat tullantılarından təkrar istifadə edilməsi	11 979,6	46,0	2 219,4	235,2	<i>Waste collection, treatment and disposal activities; materials recovery</i>
dövlət	11 979,6	5,0	2 219,4	235,2	<i>state</i>
qeyri-dövlət	-	41,0	-	-	<i>non-state</i>
Digər tullantıların yığılması və məhv edilməsi	-	-	-	685,8	<i>Collection and disposal of other wastes</i>
dövlət	-	-	-	-	<i>state</i>
qeyri-dövlət	-	-	-	685,8	<i>non-state</i>
Tikinti	2 831 773,4	2 746 054,7	3 721 427,7	3 550 443,4	<i>Construction</i>
dövlət	1 148 531,4	1 043 552,5	1 822 345,4	1 846 468,9	<i>state</i>
qeyri-dövlət	1 683 242,0	1 702 502,2	1 899 082,3	1 703 974,5	<i>non-state</i>
Ticarət; nəqliyyat vasitələrinin təmiri	171 186,6	325 251,7	314 751,2	251 615,6	<i>Trade; repair of transport means</i>
dövlət	1 515,6	54 968,9	15 237,4	2 060,6	<i>state</i>
qeyri-dövlət	169 671,0	270 282,8	299 513,8	249 555,0	<i>non-state</i>
Nəqliyyat və anbar təsərrüfatı	1 392 348,1	1 777 740,3	1 926 602,3	2 190 721,6	<i>Transportation and storage</i>
dövlət	1 357 083,7	1 340 930,4	1 835 835,3	2 107 134,3	<i>state</i>
qeyri-dövlət	35 264,4	436 809,9	90 767,0	83 587,3	<i>non-state</i>
Nəqliyyat	1 391 074,5	1 774 339,8	1 922 776,4	2 189 231,2	<i>Transport</i>
dövlət	1 355 810,1	1 337 529,9	1 832 009,4	2 105 643,9	<i>state</i>
qeyri-dövlət	35 264,4	436 809,9	90 767,0	83 587,3	<i>non-state</i>
Yerüstü və boru kəməri nəqliyyatının fəaliyyəti	345 803,6	127 132,3	305 171,8	377 537,3	<i>Land transport and pipelines</i>
dövlət	337 301,9	112 158,2	276 439,4	354 509,0	<i>state</i>
qeyri-dövlət	8 501,7	14 974,1	28 732,4	23 028,3	<i>non-state</i>
Dəmir yolu nəqliyyatının fəaliyyəti	1 911,2	2 088,4	7 085,0	1 253,7	<i>Railway</i>
dövlət	1 911,2	2 088,4	1 750,0	1 253,7	<i>state</i>
qeyri-dövlət	-	-	5 335,0	-	<i>non-state</i>
Avtobus, metro və taksi nəqliyyatının fəaliyyəti	194 068,8	38 555,6	129 542,9	235 671,5	<i>Bus, underground and taxi</i>
dövlət	192 909,7	37 866,6	119 076,5	235 516,5	<i>state</i>
qeyri-dövlət	1 159,1	689,0	10 466,4	155,0	<i>non-state</i>
Yük avtomobil nəqliyyatının fəaliyyəti	53,5	-	243,0	125,3	<i>Freight transport by road</i>
dövlət	6,3	-	232,0	-	<i>state</i>
qeyri-dövlət	47,2	-	11,0	125,3	<i>non-state</i>
Boru kəməri nəqliyyatının fəaliyyəti	149 770,1	86 488,3	168 300,9	140 486,8	<i>Pipeline transportation</i>
dövlət	142 474,7	72 203,2	155 380,9	117 738,8	<i>state</i>
qeyri-dövlət	7 295,4	14 285,1	12 920,0	22 748,0	<i>non-state</i>

	2016	2017	2018	2019	
Su nəqliyyatının fəaliyyəti	53 136,8	112 256,5	115 409,2	98 387,4	Water transport
dövlət	53 136,8	112 256,5	115 409,2	98 387,4	state
qeyri-dövlət	-	-	-	-	non-state
Hava nəqliyyatının fəaliyyəti	10 225,9	402 197,4	39 410,0	33 678,2	Air transport
dövlət	10 225,9	25 428,0	39 410,0	33 678,2	state
qeyri-dövlət	-	376 769,4	-	-	non-state
Anbar təsərrüfatı və yardımçı nəqliyyat fəaliyyəti	981 908,2	1 132 753,6	1 462 785,4	1 679 628,3	Warehousing and support activities for
dövlət	955 145,5	1 087 687,2	1 400 750,8	1 619 069,3	state
qeyri-dövlət	26 762,7	45 066,4	62 034,6	60 559,0	non-state
Poçt və kuryer fəaliyyəti	1 273,6	3 400,5	3 825,9	1 490,4	Postal and courier activities
dövlət	1 273,6	3 400,5	3 825,9	1 490,4	state
qeyri-dövlət	-	-	-	-	non-state
Turistlərin yerləşdirilməsi və ictimai iaşə	86 463,3	215 510,7	169 834,5	88 712,5	Accommodation and food service activities
dövlət	-	-	1 784,2	-	state
qeyri-dövlət	86 463,3	215 510,7	168 050,3	88 712,5	non-state
Turistlərin yerləşdirilməsi obyektlərində xidmətlərin göstərilməsi	20 429,5	135 621,1	122 289,5	77 128,7	Tourists accomodation service activities
dövlət	-	-	213,2	-	state
qeyri-dövlət	20 429,5	135 621,1	122 076,3	77 128,7	non-state
İçki və yeməklərin satışı üzrə xidmətlərin göstərilməsi	66 033,8	79 889,6	47 545,0	11 583,8	Beverage and food service activities
dövlət	-	-	1 571,0	-	state
qeyri-dövlət	66 033,8	79 889,6	45 974,0	11 583,8	non-state
İnformasiya və rabitə	199 371,5	171 897,4	441 519,0	547 098,5	Information and communication
dövlət	111 308,9	123 462,8	68 920,1	82 498,3	state
qeyri-dövlət	88 062,6	48 434,6	372 598,9	464 600,2	non-state
Nəşriyyat fəaliyyəti	165,3	-	-	19 891,0	Publishing activities
dövlət	-	-	-	19 810,0	state
qeyri-dövlət	165,3	-	-	81,0	non-state
Kinofilmlərin, video və televiziya proqramlarının istehsalı, səsyazma və musiqi nəşrləri ilə əlaqədar fəaliyyət	-	-	-	4 920,5	Activities related to the production of films, video and television programs, sound recordings and music publications
dövlət	-	-	-	4 920,5	state
qeyri-dövlət	-	-	-	-	non-state
Proqramların tərtib edilməsi, radio və televerilişlərin translyasiya edilməsi ilə əlaqədar fəaliyyət	1 266,1	1 697,3	2 460,2	2 339,3	Activities related to the development of programs, broadcasting of radio and television programs
dövlət	1 266,1	1 697,3	2 460,2	1 743,4	state
qeyri-dövlət	-	-	-	595,9	non-state

	2016	2017	2018	2019	
Rabitə	184 713,1	157 053,3	175 821,2	273 253,8	<i>Communication</i>
dövlət	96 818,9	108 632,5	60 561,9	53 499,5	<i>state</i>
qeyri-dövlət	87 894,2	48 420,8	115 259,3	219 754,3	<i>non-state</i>
Proqram təminatının işlənməsi, bu sahədə məsləhətlər və bununla əlaqədar fəaliyyət	1 455,2	905,6	2 078,5	715,8	<i>Software, consulting and related activities</i>
dövlət	1 452,1	891,8	1 364,2	691,8	<i>state</i>
qeyri-dövlət	3,1	13,8	714,3	24,0	<i>non-state</i>
İnformasiya xidmətləri fəaliyyəti	11 771,8	12 241,2	261 159,1	245 978,1	<i>Information service activities</i>
dövlət	11 771,8	12 241,2	4 533,8	1 833,1	<i>state</i>
qeyri-dövlət	-	-	256 625,3	244 145,0	<i>non-state</i>
Maliyyə və sığorta fəaliyyəti	7 069,7	14 473,8	73 464,3	48 605,3	<i>Financial and insurance</i>
dövlət	3 631,4	9 373,1	39 103,3	30 745,5	<i>state</i>
qeyri-dövlət	3 438,3	5 100,7	34 361,0	17 859,8	<i>non-state</i>
Daşınmaz əmlakla əlaqədar əməliyyatlar	50,6	214,7	7 495,4	898,3	<i>Real estate activities</i>
dövlət	-	-	53,3	11,8	<i>state</i>
qeyri-dövlət	50,6	214,7	7 442,1	886,5	<i>non-state</i>
Peşə, elmi və texniki fəaliyyət	7 783,1	5 988,3	27 986,5	134 057,1	<i>Professional, scientific and technical activities</i>
dövlət	3 673,4	99,9	14 498,2	21 507,8	<i>state</i>
qeyri-dövlət	4 109,7	5 888,4	13 488,3	112 549,3	<i>non-state</i>
İnzibati və yardımçı xidmətlərin göstərilməsi	109 993,5	74 681,3	78 370,3	192 207,7	<i>Administrative and support service activities</i>
dövlət	95 920,8	53 206,5	45 589,1	158 745,2	<i>state</i>
qeyri-dövlət	14 072,7	21 474,8	32 781,2	33 462,5	<i>non-state</i>
Dövlət idarəetməsi və müdafiə; sosial təminat	279 036,0	378 880,6	511 164,5	880 949,2	<i>Public administration and defence; social security</i>
dövlət	279 022,3	377 076,5	510 884,9	880 279,4	<i>state</i>
qeyri-dövlət	13,7	1 804,1	279,6	669,8	<i>non-state</i>
Təhsil	197 774,7	158 022,0	350 091,3	334 658,9	<i>Education</i>
dövlət	197 467,3	148 938,3	345 588,4	326 599,1	<i>state</i>
qeyri-dövlət	307,4	9 083,7	4 502,9	8 059,8	<i>non-state</i>
Əhaliyə səhiyyə və sosial xidmətlərin göstərilməsi	129 958,7	192 378,5	282 100,8	165 537,1	<i>Human health and social work activities</i>
dövlət	106 354,2	133 310,0	185 501,3	88 448,6	<i>state</i>
qeyri-dövlət	23 604,5	59 068,5	96 599,5	77 088,5	<i>non-state</i>
İstirahət, əyləncə və incəsənət sahəsində fəaliyyət	69 307,4	134 896,9	62 880,6	67 857,8	<i>Arts, entertainment and recreation</i>
dövlət	67 782,5	81 846,4	54 628,3	65 980,8	<i>state</i>
qeyri-dövlət	1 524,9	53 050,5	8 252,3	1 877,0	<i>non-state</i>
Digər sahələrdə xidmətlərin göstərilməsi	15 817,1	6 420,6	15 621,4	58 611,9	<i>Other service activities</i>
dövlət	8 385,2	2 910,1	6 260,3	54 046,2	<i>state</i>
qeyri-dövlət	7 431,9	3 510,5	9 361,1	4 565,7	<i>non-state</i>

**3.10 İqtisadiyyatın sahələri üzrə əsas kapitala yönəldilmiş
investisiyaların artım sürəti, faizlə**

Growth rate of capital investment by branches of economy, in percent

	2012	2013	2014	2015	
Əsas kapitala yönəldilmiş investisiyalar, cəmi	118,5	115,1	98,3	88,9	Capital investments, total
Kənd təsərrüfatı, meşə təsərrüfatı və balıqçılıq	146,1	87,9	63,1	95,8	Agriculture, forestry and fishing
Sənaye	110,8	123,4	101,5	109,2	Industry
Mədənçıxarma sənayesi	117,1	131,2	116,3	117,9	Mining industry
Emal sənayesi	100,0	102,5	72,2	73,5	Manufacturing
Elektrik enerjisi, qaz və buxar istehsalı, bölüşdürülməsi və təchizatı	72,5	85,9	86,2	66,5	Electricity, gas and steam production, distribution and supply
Su təchizatı; tullantıların təmizlənməsi və emalı	146,3	134,9	60,5	92,1	Water supply; wastes treatment and disposal
Tikinti	158,9	100,8	115,9	93,8	Construction
Ticarət; nəqliyyat vasitələrinin təmiri	174,0	94,5	112,9	44,2	Trade; repair of transport means
Nəqliyyat və anbar təsərrüfatı	102,6	135,3	68,1	88,5	Transportation and storage
Nəqliyyat	102,4	135,5	68,1	88,6	Transport
Poçt və kuryer fəaliyyəti	169,7	94,8	79,5	56,1	Postal and courier activities
Turistlərin yerləşdirilməsi və ictimai iaşə	44,8	49,3	175,1	3,6 d.(t)	Accommodation and food service activities
İnformasiya və rabitə	104,4	60,5	78,2	2,1 d.(t)	Information and communication
Maliyyə və sığorta fəaliyyəti	196,1	19,9	126,4	32,3	Financial and insurance operations
Daşınmaz əmlakla əlaqədar əməliyyatlar	161,3	87,4	2,2 d.(t)	85,3	Real estate activities
Peşə, elmi və texniki fəaliyyət	160,0	2,0 d.(t)	59,4	36,9	Professional, scientific and technical activities
İnzibati və yardımçı xidmətlərin göstərilməsi	111,8	96,5	115,0	43,1	Administrative and support service activities
Dövlət idarəetməsi və müdafiə; sosial təminat	138,1	127,5	87,1	52,2	Public administration and defence; social security
Təhsil	2,6 d.(t)	96,4	65,6	59,5	Education
Əhaliyə səhiyyə və sosial xidmətlərin göstərilməsi	81,0	142,9	88,1	71,5	Human health and social work activities
İstirahət, əyləncə və incəsənət sahəsində fəaliyyət	94,1	88,9	2,6 d.(t)	21,8	Arts, entertainment and recreation
Digər sahələrdə xidmətlərin göstərilməsi	2,9 d.(t)	2,5 d.(t)	102,1	56,5	Other service activities

	2016	2017	2018	2019	
Əsas kapitala yönəldilmiş investisiyalar, cəmi	78,3	102,8	95,7	105,5	Capital investments, total
Kənd təsərrüfatı, meşə təsərrüfatı və balıqçılıq	88,0	177,3	119,7	98,8	Agriculture, forestry and fishing
Sənaye	85,5	99,1	77,5	106,9	Industry
Mədənçixarma sənayesi	85,5	91,3	65,4	97,6	Mining industry
Emal sənayesi	85,9	143,6	2,1 d.(t)	169,0	Manufacturing
Elektrik enerjisi, qaz və buxar istehsalı, bölüşdürülməsi və təchizatı	117,6	2,2 d.(t)	67,0	79,8	Electricity, gas and steam production, distribution and supply
Su təchizatı; tullantıların təmizlənməsi və emalı	69,6	105,7	111,7	81,5	Water supply; wastes treatment and disposal
Tikinti	106,8	90,3	131,1	93,6	Construction
Ticarət; nəqliyyat vasitələrinin təmiri	63,3	177,4	93,6	78,5	Trade; repair of transport means
Nəqliyyat və anbar təsərrüfatı	55,8	119,0	104,8	111,6	Transportation and storage
Nəqliyyat	55,9	118,8	104,8	111,7	Transport
Poçt və kuryer fəaliyyəti	26,5	2,5 d.(t)	108,8	38,2	Postal and courier activities
Turistlərin yerləşdirilməsi və ictimai iaşə	19,1	2,3 d.(t)	76,2	51,3	Accommodation and food service activities
İnformasiya və rabitə	58,1	80,5	2,5 d.(t)	121,6	Information and communication
Maliyyə və sığorta fəaliyyəti	107,0	191,2	4,9 d.(t)	64,9	Financial and insurance operations
Daşınmaz əmlakla əlaqədar əməliyyatlar	0,5	4,0 d.(t)	33,8 d.(t)	11,8	Real estate activities
Peşə, elmi və texniki fəaliyyət	52,2	71,8	4,5 d.(t)	4,7 d.(t)	Professional, scientific and technical activities
İnzibati və yardımçı xidmətlərin göstərilməsi	83,5	63,4	101,5	2,4 d.(t)	Administrative and support service activities
Dövlət idarəetməsi və müdafiə; sosial təminat	42,8	126,8	130,5	169,1	Public administration and defence; social security
Təhsil	62,8	74,6	2,1 d.(t)	93,8	Education
Əhaliyə səhiyyə və sosial xidmətlərin göstərilməsi	53,9	138,2	141,8	57,6	Human health and social work activities
İstirahət, əyləncə və incəsənət sahəsində fəaliyyət	18,5	181,7	45,1	105,9	Arts, entertainment and recreation
Digər sahələrdə xidmətlərin göstərilməsi	48,9	37,9	2,4 d.(t)	3,7 d.(t)	Other service activities

3.11 Neft-qaz və qeyri neft-qaz sektorları üzrə əsas kapitala yönəldilmiş daxili və xarici investisiyalar

Domestic and foreign investments directed to fixed capital by oil-gas and non oil-gas sector

	Əsas kapitala investisiya <i>Capital investment</i>	o cümlədən <i>including</i>			
	min manat	neft-qaz sektoru <i>oil-gas sector</i>		qeyri neft-qaz sektoru <i>non oil-gas sector</i>	
		min manat	əvvəlki ilə nisbətən, faizlə	min manat	əvvəlki ilə nisbətən, faizlə
	<i>thsd.</i> <i>manats</i>	<i>thsd.</i> <i>manats</i>	<i>as percent</i> <i>to previous</i> <i>year</i>	<i>thsd.</i> <i>manats</i>	<i>as percent</i> <i>to previous</i> <i>year</i>
2005					
Cəmi	5 769 876,3	3 756 167,6	101,3	2 013 708,7	165,8
daxili	2 104 904,8	546 509,3	...	1 558 395,5	...
xarici	3 664 971,5	3 209 658,3	...	455 313,2	...
2006					
Cəmi	6 234 483,7	3 408 512,5	90,7	2 825 971,2	140,3
daxili	2 901 370,9	621 447,1	113,7	2 279 923,8	146,3
xarici	3 333 112,8	2 787 065,4	86,8	546 047,4	119,9
2007					
Cəmi	7 471 189,9	3 529 865,3	103,6	3 941 324,6	139,5
daxili	4 626 695,8	956 526,6	153,9	3 670 169,2	161,0
xarici	2 844 494,1	2 573 338,7	92,3	271 155,4	49,7
2008					
Cəmi	9 944 153,8	2 922 414,7	82,0	7 021 739,1	176,4
daxili	7 702 189,9	1 014 452,2	105,0	6 687 737,7	180,4
xarici	2 241 963,9	1 907 962,5	73,4	334 001,4	122,0
2009					
Cəmi	7 724 944,8	2 058 349,8	74,0	5 666 595,0	84,8
daxili	6 079 921,8	842 887,6	87,3	5 237 034,2	82,3
xarici	1 645 023,0	1 215 462,2	66,9	429 560,8	135,1
2010					
Cəmi	9 905 665,8	2 958 491,7	135,9	6 947 174,1	115,9
daxili	7 499 173,4	1 077 495,4	120,8	6 421 678,0	115,9
xarici	2 406 492,4	1 880 996,3	146,3	525 496,1	115,6
2011					
Cəmi	12 799 061,3	3 070 236,0	102,2	9 728 825,3	138,0
daxili	10 198 978,3	1 175 933,7	107,5	9 023 044,6	138,4
xarici	2 600 083,0	1 894 302,3	99,2	705 780,7	132,3
2012					
Cəmi	15 407 274,4	3 854 477,8	123,6	11 552 796,6	116,9
daxili	12 148 356,5	1 361 523,3	114,0	10 786 833,2	117,7
xarici	3 258 917,9	2 492 954,5	129,6	765 963,4	106,9

	Əsas kapitala investisiya <i>Capital investment</i>	o cümlədən <i>including</i>				
	min	neft-qaz sektoru <i>oil-gas sector</i>		qeyri neft-qaz sektoru <i>non oil-gas sector</i>		
	manat	min	əvvəlki ilə	min	əvvəlki ilə	
		manat	nisbətən, faizlə	manat	nisbətən, faizlə	
	<i>thsd.</i>	<i>thsd.</i>	<i>as percent</i>	<i>thsd.</i>	<i>as percent</i>	
	<i>manats</i>	<i>manats</i>	<i>to previous year</i>	<i>manats</i>	<i>to previous year</i>	
2013						
Cəmi	17 850 815,7	5 094 617,8	131,3	12 756 197,9	109,7	Total
daxili	13 178 868,0	1 228 451,5	89,6	11 950 416,5	110,1	domestic
xarici	4 671 947,7	3 866 166,3	154,1	805 781,4	104,5	foreign
2014						
Cəmi	17 618 601,1	5 959 403,1	116,5	11 659 198,0	91,0	Total
daxili	12 714 973,3	1 774 797,5	143,9	10 940 175,8	91,2	domestic
xarici	4 903 627,8	4 184 605,6	107,8	719 022,2	88,9	foreign
2015						
Cəmi	15 957 028,2	7 137 136,8	117,5	8 819 891,4	74,2	Total
daxili	9 058 514,7	1 622 850,9	89,7	7 435 663,8	66,7	domestic
xarici	6 898 513,5	5 514 285,9	129,3	1 384 227,6	188,9	foreign
2016						
Cəmi	15 772 825,8	8 648 028,6	86,5	7 124 797,2	69,6	Total
daxili	6 490 276,3	1 843 053,2	111,0	4 647 223,1	61,1	domestic
xarici	9 282 549,5	6 804 975,4	120,6	2 477 574,1	175,0	foreign
2017						
Cəmi	17 430 339,5	8 483 950,6	91,1	8 946 388,9	117,0	Total
daxili	8 765 258,9	2 195 037,6	111,2	6 570 221,3	132,0	domestic
xarici	8 665 080,6	6 288 913,0	86,3	2 376 167,6	89,5	foreign
2018						
Cəmi	17 244 862,9	5 995 208,6	68,3	11 249 654,3	121,6	Total
daxili	11 874 854,6	2 496 567,6	110,0	9 378 287,0	138,0	domestic
xarici	5 370 008,3	3 498 641,0	53,8	1 871 367,3	76,2	foreign
2019						
Cəmi	18 539 476,5	5 848 882,9	95,7	12 690 593,6	110,7	Total
daxili	12 867 067,9	2 404 900,1	94,5	10 462 167,8	109,5	domestic
xarici	5 672 408,6	3 443 982,8	96,6	2 228 425,8	116,9	foreign

3.12 Neft-qaz və qeyri neft-qaz sektoruna qoyulan investisiyaların mülkiyyət növlərinə görə bölgüsü

Distribution of capital investments by property types of ownership by oil-gas and non oil-gas sector

	Cəmi, min manat	Əvvəlki ilə nisbətən, faizlə	Dövlət mülkiyyəti, min manat	Əvvəlki ilə nisbətən, faizlə	Qeyri-dövlət mülkiyyəti, min manat	Əvvəlki ilə nisbətən, faizlə	
	<i>Total, thsd. manats</i>	<i>As percents to previous years</i>	<i>State property, thsd. manats</i>	<i>As percents to previous years</i>	<i>Non-state property, thsd. manats</i>	<i>As percents to previous years</i>	
2005							
Neft-qaz	3 756 167.6	101,3	166 217.1	104,2	3 589 950.5	101,2	<i>Oil-gas</i>
Qeyri neft-qaz	2 013 708.7	162,4	769 829.8	2,4 d.(t)	1 243 878.9	136,0	<i>Non oil-gas</i>
qeyri neft-qaz sənayesi	419 860.2	2,0 d.(t)	310 422.4	6,4 d.(t)	109 437.8	68,0	<i>non oil-gas industry</i>
2006							
Neft-qaz	3 408 512.5	90,7	255 900.5	154,0	3 152 612.0	87,8	<i>Oil-gas</i>
Qeyri neft-qaz	2 825 971.2	140,3	1 684 347.1	2,2 d.(t)	1 141 624.1	91,8	<i>Non oil-gas</i>
qeyri neft-qaz sənayesi	888 216.1	2,1 d.(t)	800 676.1	2,6 d.(t)	87 540.0	80,0	<i>non oil-gas industry</i>
2007							
Neft-qaz	3 529 865.3	103,6	685 598.2	2,7 d.(t)	2 844 267.1	90,2	<i>Oil-gas</i>
Qeyri neft-qaz	3 941 324.6	139,5	3 103 339.3	184,2	837 985.3	73,4	<i>Non oil-gas</i>
qeyri neft-qaz sənayesi	1 061 337.1	119,5	912 665.3	114	148 671.8	169,8	<i>non oil-gas industry</i>
2008							
Neft-qaz	2 922 414.7	82,0	801 845.3	115,8	2 120 569.4	73,8	<i>Oil-gas</i>
Qeyri neft-qaz	7 021 739.1	176,4	5 152 067.9	164,4	1 869 671.2	2,2 d.(t)	<i>Non oil-gas</i>
qeyri neft-qaz sənayesi	1 326 882.3	123,8	1 046 986.6	113,6	279 895.7	186,4	<i>non oil-gas industry</i>
2009							
Neft-qaz	2 058 349.8	74,0	697 974.9	91,4	1 360 374.9	67,4	<i>Oil-gas</i>
Qeyri neft-qaz	5 666 595.0	84,8	3 850 763.1	78,5	1 815 831.9	102,0	<i>Non oil-gas</i>
qeyri neft-qaz sənayesi	1 166 527.2	92,3	934 859.1	99,3	231 668.1	88,0	<i>non oil-gas industry</i>
2010							
Neft-qaz	2 958 491.7	135,9	879 875.8	119,2	2 078 615.9	144,4	<i>Oil-gas</i>
Qeyri neft-qaz	6 947 174.1	115,9	5 121 023.2	125,7	1 826 150.9	95,1	<i>Non oil-gas</i>
qeyri neft-qaz sənayesi	1 317 740.5	106,8	951 677.3	96,2	366 063.2	149,3	<i>non oil-gas industry</i>
2011							
Neft-qaz	3 070 236.0	102,2	960 013.3	107,5	2 110 222.7	100,0	<i>Oil-gas</i>
Qeyri neft-qaz	9 728 825.3	138,0	6 964 904.8	134,0	2 763 920.5	149,1	<i>Non oil-gas</i>
qeyri neft-qaz sənayesi	2 299 541.2	171,9	1 551 197.3	160,6	748 343.9	2,0 d.(t)	<i>non oil-gas industry</i>

...sonu	...end						
	Cəmi, min manat	Əvvəlki ilə nisbətən, faizlə	Dövlət mülkiyyəti, min manat	Əvvəlki ilə nisbətən, faizlə	Qeyri-dövlət mülkiyyəti, min manat	Əvvəlki ilə nisbətən, faizlə	
	<i>Total, thsd. manats</i>	<i>As percents to previous years</i>	<i>State property, thsd. manats</i>	<i>As percents to previous years</i>	<i>Non-state property, thsd. manats</i>	<i>As percents to previous years</i>	
2012							
Neft-qaz	3 854 477.8	123,6	1 001 891.4	102,8	2 852 586.4	133,1	<i>Oil-gas</i>
Qeyri neft-qaz	11 552 796.6	116,9	8 418 748.6	119,0	3 134 048,0	111,7	<i>Non oil-gas</i>
qeyri neft-qaz sənayesi	2 185 403.5	93,6	1 548 182.8	98,3	637 220.7	83,9	<i>non oil-gas industry</i>
2013							
Neft-qaz	5 094 617.8	131,3	1 019 132.9	101,1	4 075 484.9	141,9	<i>Oil-gas</i>
Qeyri neft-qaz	12 756 197.9	109,7	9 628 301.6	113,6	3 127 896.3	99,1	<i>Non oil-gas</i>
qeyri neft-qaz sənayesi	2 404 981.8	109,3	1 838 979.7	118	566 002.1	88,2	<i>non oil-gas industry</i>
2014							
Neft-qaz	5 959 403.1	116,5	1 050 846.6	102,7	4 908 556.5	119,9	<i>Oil-gas</i>
Qeyri neft-qaz	11 659 198,0	91,0	8 075 897.7	83,5	3 583 300.3	114,1	<i>Non oil-gas</i>
qeyri neft-qaz sənayesi	1 680 145.9	69,6	1 171 279.7	63,4	508 866.2	89,5	<i>non oil-gas industry</i>
2015							
Neft-qaz	7 137 136.8	117,5	642 297.1	60,0	6 494 839.7	129,8	<i>Oil-gas</i>
Qeyri neft-qaz	8 819 891.4	74,2	5 173 910.7	62,9	3 645 980.7	99,9	<i>Non oil-gas</i>
qeyri neft-qaz sənayesi	1 362 735.6	79,6	923 633.4	77,4	439 102.2	84,7	<i>non oil-gas industry</i>
2016							
Neft-qaz	8 648 028.6	86,5	604 351,0	92,0	8 043 677.6	121,1	<i>Oil-gas</i>
Qeyri neft-qaz	7 124 797.2	69,6	4 645 920.7	87,8	2 478 876.5	66,5	<i>Non oil-gas</i>
qeyri neft-qaz sənayesi	1 301 773.7	93,4	1 012 151.7	107,1	289 622,0	64,5	<i>non oil-gas industry</i>
2017							
Neft-qaz	8 483 950.6	91,1	1 048 548.7	162,0	7 435 401.9	86,3	<i>Oil-gas</i>
Qeyri neft-qaz	8 946 388.9	117,0	5 325 958.6	107,0	3 620 430.3	136,4	<i>Non oil-gas</i>
qeyri neft-qaz sənayesi	2 126 171.3	152,5	1 632 145.8	150,6	494 025.5	159,3	<i>non oil-gas industry</i>
2018							
Neft-qaz	5 995 208.6	68,3	1 566 936.9	144,5	4 428 271.7	57,6	<i>Oil-gas</i>
Qeyri neft-qaz	11 249 654.3	121,6	6 865 425.6	124,7	4 384 228.7	117,1	<i>Non oil-gas</i>
qeyri neft-qaz sənayesi	2 501 954.6	113,8	1 558 573.3	92,4	943 381.3	184,7	<i>non oil-gas industry</i>
2019							
Neft-qaz	5 848 882,9	95,7	1 440 198,4	90,2	4 408 684,5	97,7	<i>Oil-gas</i>
Qeyri neft-qaz	12 690 593,6	110,7	7 360 581,6	105,2	5 330 012,0	119,3	<i>Non oil-gas</i>
qeyri neft-qaz sənayesi	3 409 079,4	133,7	1 337 865,0	84,2	2 071 214,4	2,2 d.(t)	<i>non oil-gas industry</i>

3.13 Mülkiyyət növləri üzrə daxili və xarici mənbələrdən əsas kapitala yönəldilmiş investisiyalar

Investments directed by domestic and foreign sources to fixed capital by types of property

	Əsas kapitala investisiya <i>Capital investment</i>		Daxili investisiya <i>Domestic investment</i>		Xarici investisiya <i>Foreign investment</i>		
	min manat	əvvəlki ilə nisbətən, faizlə	min manat	əvvəlki ilə nisbətən, faizlə	min manat	əvvəlki ilə nisbətən, faizlə	
	<i>thsd. manats</i>	<i>as percent to previous year</i>	<i>thsd. manats</i>	<i>as percent to previous year</i>	<i>thsd. manats</i>	<i>as percent to previous year</i>	
2000							
Cəmi	967 821,1	104,2	460 287,7	116,5	507 533,4	95,2	Total
dövlət	403 480,7	106,9	283 793,3	117,4	119 687,4	88,2	state
qeyri-dövlət	564 340,4	102,4	176 494,4	115,0	387 846,0	97,5	non-state
2001							
Cəmi	1 170 820,3	121,0	437 734,3	95,1	733 086,0	144,4	Total
dövlət	305 379,3	75,7	211 649,2	74,6	93 730,1	78,3	state
qeyri-dövlət	865 441,0	153,4	226 085,1	128,1	639 355,9	164,8	non-state
2002							
Cəmi	2 106 976,7	180,0	546 041,7	124,7	1 560 935,0	2,1 d.(t)	Total
dövlət	392 982,5	128,7	222 921,6	105,3	170 060,9	181,4	state
qeyri-dövlət	1 713 994,2	198,0	323 120,1	142,9	1 390 874,1	2,2 d.(t)	non-state
2003							
Cəmi	3 786 366,7	179,7	938 329,2	171,8	2 848 037,5	182,5	Total
dövlət	560 046,0	142,5	501 139,2	2,2 d.(t)	58 906,8	34,6	state
qeyri-dövlət	3 226 320,7	188,2	437 190,0	135,3	2 789 130,7	2,0 d.(t)	non-state
2004							
Cəmi	4 922 755,9	130,0	1 323 966,4	141,1	3 598 789,5	126,4	Total
dövlət	455 744,9	81,4	397 167,7	79,3	58 577,2	99,4	state
qeyri-dövlət	4 467 011,0	138,5	926 798,7	2,1 d.(t)	3 540 212,3	126,9	non-state
2005							
Cəmi	5 769 876,3	117,2	2 104 904,8	159,0	3 664 971,5	101,8	Total
dövlət	936 046,9	2,1 d.	795 267,5	2,0 d.(t)	140 779,4	2,4 d.(t)	state
qeyri-dövlət	4 833 829,4	108,2	1 309 637,3	141,3	3 524 192,1	99,5	non-state
2006							
Cəmi	6 234 483,7	108,1	2 901 370,9	137,8	3 333 112,8	90,9	Total
dövlət	1 940 247,6	2,1 d.	1 644 556,1	2,1 d.(t)	295 691,5	2,1 d.(t)	state
qeyri-dövlət	4 294 236,1	88,8	1 256 814,8	96,0	3 037 421,3	86,2	non-state
2007							
Cəmi	7 471 189,9	119,8	4 626 695,8	159,5	2 844 494,1	85,3	Total
dövlət	3 788 937,5	195,3	3 561 738,0	2,2 d.(t)	227 199,5	76,8	state
qeyri-dövlət	3 682 252,4	85,7	1 064 957,8	84,7	2 617 294,6	86,2	non-state
2008							
Cəmi	9 944 153,8	131,8	7 702 189,9	164,8	2 241 963,9	78,0	Total
dövlət	5 953 913,2	155,6	5 720 430,1	159,0	233 483,1	101,7	state
qeyri-dövlət	3 990 240,6	107,3	1 981 759,8	184,2	2 008 480,8	76,0	non-state
2009							
Cəmi	7 724 944,8	81,6	6 079 921,8	82,9	1 645 023,0	77,1	Total
dövlət	4 548 738,0	80,3	4 220 038,2	77,5	328 699,8	147,9	state
qeyri-dövlət	3 176 206,8	83,6	1 859 883,6	98,6	1 316 323,2	68,8	non-state

	Əsas kapitala investisiya <i>Capital investment</i>		Daxili investisiya <i>Domestic investment</i>		Xarici investisiya <i>Foreign investment</i>		
	min manat	əvvəlki ilə nisbətən, faizlə	min manat	əvvəlki ilə nisbətən, faizlə	min manat	əvvəlki ilə nisbətən, faizlə	
	<i>thsd. manats</i>	<i>as percent to previous year</i>	<i>thsd. manats</i>	<i>as percent to previous year</i>	<i>thsd. manats</i>	<i>as percent to previous year</i>	
2010							
Cəmi	9 905 665,8	121,2	7 499 173,4	116,6	2 406 492,4	138,3	Total
dövlət	6 000 899,0	124,7	5 575 115,3	124,9	425 783,7	122,4	state
qeyri-dövlət	3 904 766,8	116,2	1 924 058,1	97,8	1 980 708,7	142,2	non-state
2011							
Cəmi	12 799 061,3	127,3	10 198 978,3	134,0	2 600 083,0	106,4	Total
dövlət	7 924 918,1	130,1	7 315 624,5	129,3	609 293,6	141,0	state
qeyri-dövlət	4 874 143,2	123,0	2 883 353,8	147,6	1 990 789,4	99,0	non-state
2012							
Cəmi	15 407 274,4	118,5	12 148 356,5	117,3	3 258 917,9	123,4	Total
dövlət	9 420 640,0	117,1	8 842 298,8	119,0	578 341,2	93,5	state
qeyri-dövlət	5 986 634,4	120,9	3 306 057,7	112,9	2 680 576,7	132,6	non-state
2013							
Cəmi	17 850 815,7	115,1	13 178 868,0	107,8	4 671 947,7	142,4	Total
dövlət	10 647 434,5	112,3	10 037 529,9	112,8	609 904,6	104,8	state
qeyri-dövlət	7 203 381,2	119,5	3 141 338,1	94,4	4 062 043,1	150,5	non-state
2014							
Cəmi	17 618 601,1	98,3	12 714 973,3	96,1	4 903 627,8	104,5	Total
dövlət	9 126 744,3	85,4	8 666 518,0	86,0	460 226,3	75,2	state
qeyri-dövlət	8 491 856,8	117,4	4 048 455,3	128,4	4 443 401,5	108,9	non-state
2015							
Cəmi	15 957 028,2	88,9	9 058 514,7	69,9	6 898 513,5	138,1	Total
dövlət	5 816 207,8	62,5	5 002 802,6	56,6	813 405,2	173,4	state
qeyri-dövlət	10 140 820,4	117,2	4 055 712,1	98,3	6 085 108,3	134,4	non-state
2016							
Cəmi	15 772 825,8	78,3	6 490 276,3	70,0	9 282 549,5	86,5	Total
dövlət	5 250 271,7	78,6	3 573 652,7	69,8	1 676 619,0	132,5	state
qeyri-dövlət	10 522 554,1	78,2	2 916 623,6	70,3	7 605 930,5	80,4	non-state
2017							
Cəmi	17 430 339,5	102,8	8 765 258,9	126,1	8 665 080,6	86,6	Total
dövlət	6 374 507,3	113,2	4 666 906,0	121,9	1 707 601,3	94,4	state
qeyri-dövlət	11 055 832,2	97,7	4 098 352,9	131,2	6 957 479,3	84,8	non-state
2018							
Cəmi	17 244 862,9	95,7	11 874 854,6	131,0	5 370 008,3	59,9	Total
dövlət	8 432 362,5	127,9	7 154 439,4	148,3	1 277 923,1	72,4	state
qeyri-dövlət	8 812 500,4	77,1	4 720 415,2	111,4	4 092 085,2	56,9	non-state
2019							
Cəmi	18 539 476,5	105,5	12 867 067,9	106,3	5 672 408,6	103,3	Total
dövlət	8 800 780,0	102,4	7 815 570,0	107,2	985 210,0	75,7	state
qeyri-dövlət	9 738 696,5	108,4	5 051 497,9	105,0	4 687 198,6	112,4	non-state

3.14 Xarici ölkələr üzrə əsas kapitala yönəldilmiş xarici investisiyalar

Foreign investments directed to fixed capital by foreign countries

Ölkələrin adı	2014		2015		2016		Countries
	min	ümumi	min	ümumi	min	ümumi	
	manat	həcmdə	manat	həcmdə	manat	həcmdə	
		xüsusi faizlə		xüsusi faizlə		xüsusi faizlə	
	<i>thsd.</i>	<i>share in</i>	<i>thsd.</i>	<i>share in</i>	<i>thsd.</i>	<i>share in</i>	
	<i>manats</i>	<i>total</i>	<i>manats</i>	<i>total</i>	<i>manats</i>	<i>total</i>	
		<i>volume, in</i>		<i>volume, in</i>		<i>volume, in</i>	
		<i>percent</i>		<i>percent</i>		<i>percent</i>	
Cəmi	4 903 627,8	100,0	6 898 513,5	100,0	9 282 549,5	100,0	Total
o cümlədən:							<i>including:</i>
Birləşmiş							<i>United</i>
Krallıq	1 554 998,6	31,7	2 018 262,5	29,3	2 480 006,4	26,7	<i>Kingdom</i>
ABŞ	380 541,3	7,8	382 472,9	5,5	447 219,7	4,8	<i>USA</i>
Yaponiya	310 384,6	6,3	488 145,1	7,1	541 622,7	5,8	<i>Japan</i>
Norveç	901 850,1	18,4	480 620,1	7,0	198 886,6	2,1	<i>Norway</i>
Türkiyə	418 919,1	8,6	960 425,6	13,9	1 241 918,0	13,4	<i>Turkey</i>
Fransa	329 912,9	6,7	63 091,7	0,9	203 655,0	2,2	<i>France</i>
Çexiya	132 498,8	2,7	116 144,2	1,7	227 422,8	2,5	<i>Czech</i>
İsveçrə	-	-	544 855,4	7,9	792 823,8	8,5	<i>Switzerland</i>
Malayziya	-	-	387 685,2	5,6	885 269,6	9,5	<i>Malaysia</i>
Birləşmiş							<i>United</i>
Ərəb							<i>Arab</i>
Əmirlikləri	-	-	16 150,0	0,2	-	-	<i>Emirates</i>
Rusiya	296 117,4	6,0	448 221,9	6,5	571 141,7	6,2	<i>Russia</i>
İran	296 117,4	6,0	448 221,9	6,5	571 141,7	6,2	<i>Iran</i>
İtaliya	235,3	0,0	361,9	0,0	356,5	0,0	<i>Italy</i>
Almaniya	6 875,1	0,2	13 104,2	0,2	13 674,5	0,2	<i>Germany</i>
Hindistan	43 498,3	0,9	54 292,3	0,8	63 006,0	0,7	<i>India</i>
Sinqapur	772,3	0,0	-	-	-	-	<i>Singapore</i>
Niderland	507,1	0,0	-	-	-	-	<i>Netherlands</i>
Səudiyyə							<i>Saudi</i>
Ərəbistanı	-	-	-	-	35 965,3	0,4	<i>Arabia</i>
Koreya							<i>Korea</i>
Respublikası	-	-	-	-	3 001,6	0,0	<i>Republic</i>
Beynəlxalq							<i>International</i>
təşkilatlar	230 399,5	4,7	476 458,6	6,9	1 005 437,6	10,8	<i>organizations</i>

Ölkələrin adı	2017		2018		2019		Countries
	min	ümumi	min	ümumi	min	ümumi	
	manat	həcmdə	manat	həcmdə	manat	həcmdə	
		xüsusi çəkisi, faizlə		xüsusi çəkisi, faizlə		xüsusi çəkisi, faizlə	
	thsd.	share in	thsd.	share in	thsd.	share in	
	manats	total	manats	total	manats	total	
		volume, in		volume, in		volume, in	
		percent		percent		percent	
Cəmi	8 665 080,6	100,0	5 370 008,3	100,0	5 672 408,6	100,0	Total
o cümlədən:							including:
Birləşmiş							United
Krallıq	2 296 484,0	26,5	1 304 741,8	24,3	1 403 359,8	24,7	Kingdom
ABŞ	392 385,2	4,5	322 392,0	6,0	412 045,8	7,3	USA
Yaponiya	447 271,9	5,2	309 128,2	5,8	337 836,9	6,0	Japan
Norveç	174 483,6	2,0	143 599,1	2,7	183 406,1	3,2	Norway
Türkiyə	1 163 654,0	13,4	578 784,4	10,8	503 198,7	8,9	Turkey
Fransa	714,2	0,0	64 570,9	1,2	145 161,3	2,5	France
Çexiya	274 265,7	3,2	223 176,1	4,2	63 261,3	1,1	Czech
İsveçrə	614 596,1	7,1	590 497,9	11,0	368 097,9	6,5	Switzerland
Malayziya	837 134,9	9,7	377 464,9	7,0	290 110,2	5,1	Malaysia
Birləşmiş							United
Ərəb							Arab
Əmirlikləri	-	-	-	-	6 970,1	0,1	Emirates
Rusiya	540 087,1	6,2	243 525,7	4,5	187 167,9	3,3	Russia
İran	540 087,1	6,2	249 475,7	4,6	187 167,9	3,3	Iran
Səudiyyə							Saudi
Ərəbistanı	42 291,5	0,5	35 845,6	0,7	44 851,1	0,8	Arabia
Qazaxıstan	-	-	250,0	0,0	-	-	Kazakhstan
İtaliya	714,2	0,0	680,0	0,0	455,8	0,0	Italy
Hindistan	57 198,1	0,7	45 255,7	0,8	58 246,8	1,0	India
Almaniya	103 144,5	1,2	101 085,3	1,9	72 186,3	1,3	Germany
Sent-Lüsiya	-	-	83 093,4	1,6	20 439,8	0,4	Saint Lucia
Koreya							Korea
Respublikası	25 980,1	0,3	27 840,9	0,5	21 407,8	0,4	Republic
Virgin adaları	46,1	0,0	12 195,0	0,2	20 860,0	0,4	Virgin islands
Çin	-	-	150,0	0,0	469,5	0,0	China
Lüksemburq	-	-	-	-	778 022,0	13,7	Luxembourg
Beynəlxalq							International
təşkilatlar	1 154 542,3	13,3	656 255,7	12,2	567 685,6	10,0	organizations

**3.15 İqtisadiyyatın sahələri üzrə əsas kapitala yönəldilmiş
daxili investisiyalar** (faktiki qiymətlərlə, min manat)

*Domestic investments directed to fixed capital by branches
of economy (by actual prices, thsd. manats)*

	2012	2013	2014	2015	
Əsas kapitala yönəldilmiş investisiyalar, cəmi	12 148 356,5	13 178 868,0	12 714 973,3	9 058 514,7	Capital investments, total
Kənd təsərrüfatı, meşə təsərrüfatı və balıqçılıq	643 140,7	561 931,4	349 923,9	344 147,2	Agriculture, forestry and fishing
Sənaye	3 371 737,3	3 503 941,4	3 370 691,1	2 757 954,4	Industry
Mədənçıxarma sənayesi	1 364 231,8	1 228 983,9	1 763 308,1	1 630 763,0	Mining industry
Xam neft və təbii qaz hasilatı	1 328 999,0	1 202 833,7	1 741 739,8	1 606 570,6	Extraction of crude oil and natural gas
Metal filizlərin hasilatı	-	-	172,6	-	Mining of metal ores
Mədənçıxarma sənayesinin digər sahələri	35 232,8	26 150,2	21 395,7	24 192,4	Other areas of the mining industry
Emal sənayesi	861 131,0	888 763,0	643 666,1	466 767,6	Manufacturing
Qida məhsullarının istehsalı	75 297,4	160 818,1	92 402,6	87 868,0	Manufacture of food products
İçki istehsalı	12 175,7	16 785,0	14 619,0	23 667,8	Manufacture of beverages
Tütün məmulatlarının istehsalı	75 434,0	22,1	24,2	-	Manufacture of tobacco products
Toxuculuq sənayesi	5 712,1	10 370,7	38 792,7	10 230,3	Manufacture of textiles
Geyim istehsalı	-	5,2	9 041,3	10 400,5	Manufacture of wearing apparel
Dəri və dəri məmulatlarının, ayaqqabıların istehsalı	-	-	-	8 768,8	Manufacture of leather and related products
Ağac emalı və ağacdən məmulatların istehsalı	30 116,3	23 386,6	15 005,9	17 617,6	Manufacture of wood and woodwork
Kağız və karton istehsalı	4 358,5	3 496,0	21 092,2	4 058,4	Manufacture of paper and paper products
Poliqrafiya fəaliyyəti	-	-	-	21 922,0	Printing production
Neft məhsullarının istehsalı	32 524,3	25 617,8	33 057,7	16 280,3	Manufacture of refined petroleum products
Kimya sənayesi	1 476,4	3 530,6	2 095,8	6 767,5	Chemical industry
Rezin və plastik kütlə məmulatlarının istehsalı	35 330,5	50 345,4	16 386,6	22 170,9	Manufacture of rubber and plastic products
Tikinti materiallarının istehsalı	26 686,1	43 274,7	56 450,7	21 180,7	Manufacture of other non-metallic mineral products
Metallurgiya sənayesi	54 379,0	51 036,1	2 348,3	5 251,3	Manufacture of basic metals
Maşın və avadanlıqlardan başqa hazır metal məmulatlarının istehsalı	259 141,2	366 217,6	170 832,7	98 459,4	Manufacture of fabricated metal products, except machinery and equipment
Kompüter və digər elektron avadanlıqların istehsalı	32,1	2 663,9	12,4	151,1	Manufacture of computer and other electronic equipment

	2012	2013	2014	2015	
Elektrik avadanlıqlarının istehsalı	17 278,2	9 709,8	18 465,8	31 087,0	<i>Manufacture of electrical equipment</i>
Maşın və avadanlıqların istehsalı	-	1 740,4	77,5	19 540,2	<i>Manufacture of machinery and equipment</i>
Avtomobil və qoşquların istehsalı	-	-	-	-	<i>Manufacture of motor vehicles and trailers</i>
Sair nəqliyyat vasitələrinin istehsalı	173 712,4	68 200,0	113 371,8	5 901,7	<i>Manufacture of other transport equipments</i>
Mebellərin istehsalı	23 282,6	27 451,0	20 810,7	31 645,9	<i>Manufacture of furniture</i>
Maşın və avadanlıqların quraşdırılması və təmiri	34 194,2	24 092,0	18 778,2	23 798,2	<i>Repair and installation of machinery and equipment</i>
Elektrik enerjisi, qaz və buxar istehsalı, bölüşdürülməsi və təchizatı	474 625,2	400 306,7	347 934,8	270 731,2	<i>Electricity, gas and steam production, distribution and supply</i>
Elektrik enerjisinin istehsalı, ötürülməsi və bölüşdürülməsi	427 892,5	340 898,2	323 592,1	257 820,0	<i>Electric power generation, transmission and distribution</i>
Qazın istehsalı, qazabənzər yanacağın bölüşdürülməsi	25 456,6	23 242,1	3 492,8	4 290,8	<i>Production of gas, distribution of gaseous fuels</i>
Buxar ilə təchizat	21 276,1	36 166,4	20 849,9	8 620,4	<i>Steam supply</i>
Su təchizatı; tullantıların təmizlənməsi və emalı	671 749,3	985 887,8	615 782,1	389 692,6	<i>Water supply; wastes treatment and disposal</i>
Suyun təmizlənməsi və bölüşdürülməsi	546 892,4	896 878,2	524 574,1	202 824,6	<i>Water treatment and distribution</i>
Çirkli suların yığılması və emalı	93 703,6	81 124,6	85 425,1	160 056,5	<i>Sewerage treatment</i>
Tullantıların yığılması, emalı və məhv edilməsi; istehsalat tullantılarından təkrar istifadə edilməsi	31 153,3	7 885,0	5 782,9	26 811,5	<i>Waste collection, treatment and disposal activities; materials recovery</i>
Tikinti	1 758 406,6	1 706 692,0	1 922 317,4	1 491 171,9	<i>Construction</i>
Ticarət; nəqliyyat vasitələrinin təmiri	536 427,8	517 291,9	586 588,6	264 200,5	<i>Trade; repair of transport means</i>
Nəqliyyat və anbar təsərrüfatı	2 269 183,5	3 105 874,4	2 127 353,0	1 824 665,4	<i>Transportation and storage</i>
Nəqliyyat	2 258 405,0	3 095 591,6	2 119 146,3	1 819 974,3	<i>Transport</i>
Yerüstü və boru kəməri nəqliyyatının fəaliyyəti	604 690,8	672 231,2	413 213,4	547 384,8	<i>Land transport and pipelines</i>
Dəmir yolu nəqliyyatının fəaliyyəti	2 798,1	5 893,0	4 330,5	1 594,3	<i>Railway</i>
Avtobus, metro və taksi nəqliyyatının fəaliyyəti	433 032,8	428 851,3	357 219,5	237 563,3	<i>Bus, underground and taxi</i>

...ardı...

...continued...

	2012	2013	2014	2015	
Yük avtomobil nəqliyyatının fəaliyyəti	-	23 561,9	938,9	54,2	Freight transport by road
Boru kəməri nəqliyyatının fəaliyyəti	168 859,9	213 925,0	50 724,5	308 173,0	Pipeline transportation
Su nəqliyyatının fəaliyyəti	67 343,9	9 693,2	142 561,9	112 668,0	Water transport
Hava nəqliyyatının fəaliyyəti	280 470,2	281 945,6	82 185,3	397 157,3	Air transport
Anbar təsərrüfatı və yardımçı nəqliyyat fəaliyyəti	1 305 900,1	2 131 721,6	1 481 185,7	762 764,2	Warehousing and support activities for transportation
Poçt və kuryer fəaliyyəti	10 778,5	10 282,8	8 206,7	4 691,1	Postal and courier activities
Turistlərin yerləşdirilməsi və ictimai iaşə	138 208,2	68 536,5	120 518,5	442 922,7	Accommodation and food service activities
Turistlərin yerləşdirilməsi obyektlərində xidmətlərin göstərilməsi	26 319,4	32 153,3	26 556,5	323 921,4	Tourists accomodation service activities
İçki və yeməklərin satışı üzrə xidmətlərin göstərilməsi	111 888,8	36 383,2	93 962,0	119 001,3	Beverage and food service activities
İnformasiya və rabitə	280 119,4	200 673,5	157 480,2	212 412,1	Information and communication
Nəşriyyat fəaliyyəti	-	2,0	-	-	Publishing activities
Proqramların tərtib edilməsi, radio və televerilişlərin translyasiya edilməsi ilə əlaqədar fəaliyyət	4 660,4	8 262,9	10 245,3	1 524,4	Activities related to the development of programs, broadcasting of radio and television programs
Rabitə	269 564,0	181 925,9	145 741,0	209 764,1	Communication
Proqram təminatının işlənməsi, bu sahədə məsləhətlər və bununla əlaqədar fəaliyyət	1,6	1 057,2	1 135,3	973,8	Software, consulting and related activities
İnformasiya xidmətləri fəaliyyəti	5 893,4	9 425,5	358,6	149,8	Information service activities
Maliyyə və sığorta fəaliyyəti	77 164,2	15 483,5	19 646,6	6 459,5	Financial and insurance operations
Daşınmaz əmlakla əlaqədar əməliyyatlar	21 592,4	19 000,0	11 751,8	10 212,5	Real estate activities
Peşə, elmi və texniki fəaliyyət	8 742,8	48 280,3	31 633,9	8 723,9	Professional, scientific and technical activities
İnzibati və yardımçı xidmətlərin göstərilməsi	217 160,9	254 111,0	293 180,9	128 797,6	Administrative and support
Dövlət idarəetməsi və müdafiə; sosial təminat	1 065 073,0	1 368 165,5	1 193 530,2	627 055,5	Public administration and defence; social security

...ardı...

...continued...

	2012	2013	2014	2015	
Təhsil	794 057,5	770 347,7	506 733,9	307 117,2	<i>Education</i>
Əhaliyə səhiyyə və sosial xidmətlərin göstərilməsi	254 397,4	365 920,2	323 659,9	235 768,4	<i>Human health and social work activities</i>
İstirahət, əyləncə və incəsənət sahəsində fəaliyyət	691 443,6	619 050,9	1 645 059,3	365 283,5	<i>Arts, entertainment and recreation</i>
Digər sahələrdə xidmətlərin göstərilməsi	21 501,2	53 567,8	54 904,1	31 622,4	<i>Other service activities</i>

	2016	2017	2018	2019	
Əsas kapitalla yönəldilmiş investisiyalar, cəmi	6 490 276,3	8 765 258,9	11 874 854,6	12 867 067,9	Capital investment, total
Kənd təsərrüfatı, meşə təsərrüfatı və balıqçılıq	310 129,5	567 280,6	751 944,9	748 679,3	Agriculture, forestry and fishing
Sənaye	2 598 865,8	3 620 632,4	4 504 084,5	4 846 740,6	Industry
Mədənçıxarma sənayesi	1 771 700,3	2 140 020,5	2 203 611,1	2 226 643,5	Mining industry
Xam neft və təbii qaz hasilatı	1 754 665,8	2 111 187,8	2 173 815,5	2 196 269,0	Extraction of crude oil and natural gas
Metal filizlərinin hasilatı	-	-	-	10 000,0	Mining of metal ores
Mədənçıxarma sənayesinin digər sahələri	17 034,5	28 832,7	29 671,3	20 269,4	Other areas of the mining industry
Mədənçıxarma sənayesi sahəsinə xidmətlərin göstərilməsi	-	-	124,3	105,1	Mining support service activities
Emal sənayesi	424 367,6	620 627,2	1 406 281,0	1 668 419,2	Manufacturing
Qida məhsullarının istehsalı	63613,5	93 520,3	180 058,9	127 344,1	Manufacture of food products
İçki istehsalı	4 082,3	26 859,6	39 256,0	21 316,4	Manufacture of beverages
Tütün məmulatlarının istehsalı	785,4	371,9	60 657,7	35 121,6	Manufacture of tobacco products
Toxuculuq sənayesi	-	5 868,6	42 891,5	88 345,4	Manufacture of textiles
Geyim istehsalı	10 540,5	15 330,2	23 724,2	19 968,6	Manufacture of wearing apparel
Dəri və dəri məmulatlarının, ayaqqabıların istehsalı	19,2	55,2	1 903,0	710,9	Manufacture of leather and related products
Ağac emalı və ağacdən məmulatların istehsalı	17 757,0	20 726,7	27 185,6	17 094,6	Manufacture of wood and woodworking
Kağız və karton istehsalı	-	5 725,8	4 770,0	6,0	Manufacture of paper and paper products
Poliqrafiya fəaliyyəti	1 021,8	0,5	0,8	1 121,2	Printing production
Neft məhsullarının istehsalı	88 387,4	83 849,8	322 627,8	208 526,0	Manufacture of refined petroleum products
Kimya sənayesi	18 453,1	87 375,4	230 565,5	172 261,3	Chemical industry
Rezin və plastik kütlə məmulatlarının istehsalı	17 043,0	30 743,8	36 903,3	652 095,7	Manufacture of rubber and plastic products
Tikinti materiallarının istehsalı	27 620,9	33 341,8	138 368,7	100 409,8	Manufacture of other non-metallic mineral products
Metallurgiya sənayesi	1 335,6	928,7	4 302,9	16 139,0	Manufacture of basic metals
Maşın və avadanlıqlardan başqa hazır metal məmulatlarının istehsalı	95 580,5	99 308,8	83 121,3	44 560,2	Manufacture of fabricated metal products, except machinery and equipment
Kompüter və digər elektron avadanlıqların istehsalı	539,2	279,4	592,3	341,7	Manufacture of computer and other electronic equipment

	2016	2017	2018	2019	
Elektrik avadanlıqlarının istehsalı	18 237,0	36 506,7	45 864,6	44 402,1	<i>Manufacture of electrical equipment</i>
Maşın və avadanlıqların istehsalı	10 011,0	199,6	258,1	8 084,8	<i>Manufacture of machinery and equipment</i>
Avtomobil və qoşquların istehsalı	-	-	17 954,2	34 500,0	<i>Manufacture of motor vehicles and trailers</i>
Sair nəqliyyat vasitələrinin istehsalı	1 283,0	4 283,4	525,0	60,7	<i>Manufacture of other transport equipments</i>
Mebellərin istehsalı	26 313,4	51 631,8	71 411,5	54 471,2	<i>Manufacture of furniture</i>
Sair sənaye məhsullarının istehsalı	-	-	45,2	317,4	<i>Manufacture of other industry products</i>
Maşın və avadanlıqların quraşdırılması və təmiri	21 743,8	23 719,2	73 292,9	21 220,5	<i>Repair and installation of machinery and equipment</i>
Elektrik enerjisi, qaz və buxar istehsalı, bölüşdürülməsi və təchizatı	297 907,3	670 790,2	444 969,3	489 635,6	<i>Electricity, gas and steam production, distribution and supply</i>
Elektrik enerjisinin istehsalı, ötürülməsi və bölüşdürülməsi	291 817,3	669 295,3	438 363,9	482 231,9	<i>Electric power generation, transmission and distribution</i>
Qazın istehsalı, qazabənzər yanacağın bölüşdürülməsi	3 521,3	1 494,9	1 740,9	3 998,5	<i>Production of gas, distribution of gaseous fuels</i>
Buxar ilə təchizat	2 568,7	-	4 864,5	3 405,2	<i>Steam supply</i>
Su təchizatı; tullantıların təmizlənməsi və emalı	104 890,6	189 194,5	449 223,1	462 042,3	<i>Water supply; wastes treatment and disposal</i>
Suyun təmizlənməsi və bölüşdürülməsi	71 734,8	142 427,3	298 834,0	322 878,4	<i>Water treatment and distribution</i>
Çirkli suların yığılması və təchizatı	21 176,2	46 721,2	148 169,7	138 242,9	<i>Sewerage treatment</i>
Tullantıların yığılması, emalı və məhv edilməsi; istehsalat tullantılarından təkrar istifadə edilməsi	11 979,6	46,0	2 219,4	235,2	<i>Waste collection, treatment and disposal activities; materials recovery</i>
Digər tullantıların yığılması və məhv edilməsi	-	-	-	685,8	<i>Collection and disposal of other wastes</i>
Tikinti	1 339 082,1	1 673 140,1	2 756 265,2	2 895 874,0	<i>Construction</i>
Ticarət; nəqliyyat vasitələrinin təmiri	171 186,6	325 251,7	314 751,2	251 615,6	<i>Trade; repair of transport means</i>
Nəqliyyat və anbar təsərrüfatı	993 217,3	1 229 636,8	1 614 386,3	1 769 567,4	<i>Transportation and storage</i>
Nəqliyyat	991 943,7	1 226 236,3	1 610 560,4	1 768 077,0	<i>Transport</i>
Yerüstü və boru kəməri nəqliyyatının fəaliyyəti	340 453,3	116 418,7	292 601,8	370 699,7	<i>Land transport and pipelines</i>

	2016	2017	2018	2019	
Dəmir yolu nəqliyyatının fəaliyyəti	1 911,2	2 088,4	7 085,0	1 253,7	<i>Railway</i>
Avtobus, metro və taksi nəqliyyatının fəaliyyəti	194 068,8	38 555,6	126 662,9	235 671,5	<i>Bus, underground and taxi</i>
Yük avtomobil nəqliyyatının fəaliyyəti	53,5	-	243,0	125,3	<i>Freight transport by road</i>
Boru kəməri nəqliyyatının fəaliyyəti	144 419,8	75 774,7	158 610,9	133 649,2	<i>Pipeline transportation</i>
Su nəqliyyatının fəaliyyəti	53 136,8	112 256,5	115 409,2	98 387,4	<i>Water transport</i>
Hava nəqliyyatının fəaliyyəti	10 225,9	402 197,4	39 410,0	33 678,2	<i>Air transport</i>
Anbar təsərrüfatı və yardımçı nəqliyyat fəaliyyəti	588 127,7	595 363,7	1 163 139,4	1 265 311,7	<i>Warehousing and support activities for transportation</i>
Poçt və kuryer fəaliyyəti	1 273,6	3 400,5	3 825,9	1 490,4	<i>Postal and courier activities</i>
Turistlərin yerləşdirilməsi və ictimai iasə	86 463,3	215 510,7	169 834,5	88 712,5	<i>Accommodation and food service activities</i>
Turistlərin yerləşdirilməsi obyektlərində xidmətlərin göstərilməsi	20 429,5	135 621,1	122 289,5	77 128,7	<i>Tourists accomodation service activities</i>
İçki və yeməklərin satışı üzrə xidmətlərin göstərilməsi	66 033,8	79 889,6	47 545,0	11 583,8	<i>Beverage and food service activities</i>
İnformasiya və rabitə	177 321,9	171 897,4	358 425,6	526 658,7	<i>Information and communication</i>
Nəşriyyat fəaliyyəti	165,3	-	-	19 891,0	<i>Publishing activities</i>
Kinofilmlərin, video və televiziya proqramlarının istehsalı, səsyazma və musiqi nəşrləri ilə əlaqədar fəaliyyət	-	-	-	4 920,5	<i>Activities related to the production of films, video and television programs, sound recordings and music publications</i>
Proqramların tərtib edilməsi, radio və televerilişlərin translyasiya edilməsi ilə əlaqədar fəaliyyət	1 266,1	1 697,3	2 460,2	2 339,3	<i>Activities related to the development of programs, broadcasting of radio and television programs</i>
Rabitə	162 663,5	157 053,3	175 821,2	273 253,8	<i>Communication</i>
Proqram təminatının işlənməsi, bu sahədə məsləhətlər və bununla əlaqədar fəaliyyət	1 455,2	905,6	2 078,5	715,8	<i>Software, consulting and related activities</i>

	2016	2017	2018	2019	
İnformasiya xidmətləri fəaliyyəti	11 771,8	12 241,2	178 065,7	225 538,3	<i>Information service activities</i>
Maliyyə və sığorta fəaliyyəti	7 069,7	14 473,8	73 464,3	48 605,3	<i>Financial and insurance operations</i>
Daşınmaz əmlakla əlaqədar əməliyyatlar	50,6	214,7	7 495,4	898,3	<i>Real estate activities</i>
Peşə, elmi və texniki fəaliyyət	5 002,1	1 940,8	23 973,8	36 113,1	<i>Professional, scientific and technical activities</i>
İnzibati və yardımçı xidmətlərin göstərilməsi	109 993,5	74 681,3	78 370,3	192 207,7	<i>Administrative and support service</i>
Dövlət idarəetməsi və müdafiə; sosial təminat	279 036,0	378 880,6	511 164,5	862 373,0	<i>Public administration and defence; social security</i>
Təhsil	197 774,7	158 022,0	350 091,3	334 658,9	<i>Education</i>
Əhaliyə səhiyyə və sosial xidmətlərin göstərilməsi	129 958,7	192 378,5	282 100,8	165 384,9	<i>Human health and social work activities</i>
İstirahət, əyləncə və incəsənət sahəsində fəaliyyət	69 307,4	134 896,9	62 880,6	67 857,8	<i>Arts, entertainment and recreation</i>
Digər sahələrdə xidmətlərin göstərilməsi	15 817,1	6 420,6	15 621,4	31 120,8	<i>Other service activities</i>

**3.16 İqtisadiyyatın sahələri üzrə əsas kapitala yönəldilmiş
daxili investisiyalar** (ümumi həcmdə xüsusi çəkisi, faizlə)

*Domestic investments directed to fixed capital by branches
of economy (share in total volume, in percent)*

	2012	2013	2014	2015	
Əsas kapitala yönəldilmiş investisiyalar, cəmi	100,0	100,0	100,0	100,0	Capital investments, total
Kənd təsərrüfatı, meşə təsərrüfatı və balıqçılıq	5,3	4,3	2,8	3,8	Agriculture, forestry and fishing
Sənaye	27,8	26,6	26,5	30,5	Industry
Mədənçıxarma sənayesi	11,2	9,3	13,9	18,0	Mining industry
Xam neft və təbii qaz hasilatı	10,9	9,1	13,7	17,7	Extraction of crude oil and natural gas
Metal filizlərin hasilatı	-	-	0,0	-	Mining of metal ores
Mədənçıxarma sənayesinin digər sahələri	0,3	0,2	0,2	0,3	Other areas of the mining industry
Emal sənayesi	7,1	6,8	5,1	5,2	Manufacturing
Qida məhsullarının istehsalı	0,6	1,2	0,7	1,0	Manufacture of food products
İçki istehsalı	0,1	0,1	0,1	0,3	Manufacture of beverages
Tütün məmulatlarının istehsalı	0,6	0,0	0,0	-	Manufacture of tobacco products
Toxuculuq sənayesi	0,1	0,1	0,3	0,1	Manufacture of textiles
Geyim istehsalı	-	0,0	0,1	0,1	Manufacture of wearing apparel
Dəri və dəri məmulatlarının, ayaqqabıların istehsalı	-	-	-	0,1	Manufacture of leather and related products
Ağac emalı və ağacdən məmulatların istehsalı	0,3	0,2	0,1	0,2	Manufacture of wood and woodwork
Kağız və karton istehsalı	0,0	0,0	0,2	0,0	Manufacture of paper and paper products
Poliqrafiya fəaliyyəti	-	-	-	0,2	Printing production
Neft məhsullarının istehsalı	0,3	0,2	0,3	0,2	Manufacture of refined petroleum products
Kimya sənayesi	0,0	0,1	0,0	0,1	Chemical industry
Rezin və plastik kütlə məmulatlarının istehsalı	0,3	0,4	0,1	0,2	Manufacture of rubber and plastic products
Tikinti materiallarının istehsalı	0,2	0,3	0,5	0,2	Manufacture of other non- metallic mineral products
Metallurgiya sənayesi	0,5	0,4	0,0	0,1	Manufacture of basic metals
Maşın və avadanlıqlardan başqa hazır metal məmulatlarının istehsalı	2,1	2,8	1,3	1,1	Manufacture of fabricated metal products, except machinery and equipment
Kompüter və digər elektron avadanlıqların istehsalı	0,0	0,0	0,0	0,0	Manufacture of computer and other electronic equipment
Elektrik avadanlıqlarının istehsalı	0,1	0,1	0,1	0,3	Manufacture of electrical equipment
Maşın və avadanlıqların istehsalı	-	0,0	0,0	0,2	Manufacture of machinery and equipment
Avtomobil və qoşquların istehsalı	-	-	-	-	Manufacture of motor vehicles and trailers
Sair nəqliyyat vasitələrinin istehsalı	1,4	0,5	0,9	0,1	Manufacture of other transport equipments

	2012	2013	2014	2015	
Məbellərin istehsalı	0,2	0,2	0,2	0,4	<i>Manufacture of furniture</i>
Maşın və avadanlıqların quraşdırılması və təmiri	0,3	0,2	0,2	0,3	<i>Repair and installation of machinery and equipment</i>
Elektrik enerjisi, qaz və buxar istehsalı, bölüşdürülməsi və təchizatı	3,9	3,0	2,7	3,0	<i>Electricity, gas and steam production, distribution and supply</i>
Elektrik enerjisinin istehsalı, ötürülməsi və bölüşdürülməsi	3,5	2,6	2,5	2,9	<i>Electric power generation, transmission and distribution</i>
Qazın istehsalı, qazabənzər yanacağın bölüşdürülməsi	0,2	0,1	0,0	0,0	<i>Production of gas, distribution of gaseous fuels</i>
Buxar ilə təchizat	0,2	0,3	0,2	0,1	<i>Steam supply</i>
Su təchizatı; tullantıların təmizlənməsi və emalı	5,6	7,5	4,8	4,3	<i>Water supply; wastes treatment and disposal</i>
Suyun təmizlənməsi və bölüşdürülməsi	4,5	6,8	4,1	2,2	<i>Water treatment and distribution</i>
Çirkli suların yığılması və emalı	0,8	0,6	0,7	1,8	<i>Sewerage treatment</i>
Tullantıların yığılması, emalı və məhv edilməsi; istehsalat tullantılarından təkrar istifadə edilməsi	0,3	0,1	0,0	0,3	<i>Waste collection, treatment and disposal activities; materials recovery</i>
Tikinti	14,5	13,0	15,1	16,5	<i>Construction</i>
Ticarət; nəqliyyat vasitələrinin təmiri	4,4	3,9	4,6	2,9	<i>Trade; repair of transport means</i>
Nəqliyyat və anbar təsərrüfatı	18,7	23,6	16,7	20,1	<i>Transportation and storage</i>
Nəqliyyat	18,6	23,5	16,7	20,1	<i>Transport</i>
Yerüstü və boru kəməri nəqliyyatının fəaliyyəti	5,0	5,1	3,2	6,0	<i>Land transport and pipelines</i>
Dəmir yolu nəqliyyatının fəaliyyəti	0,0	0,0	0,0	0,0	<i>Railway</i>
Avtobus, metro və taksi nəqliyyatının fəaliyyəti	3,6	3,3	2,8	2,6	<i>Bus, underground and taxi</i>
Yük avtomobil nəqliyyatının fəaliyyəti	-	0,2	0,0	0,0	<i>Freight transport by road</i>
Boru kəməri nəqliyyatının fəaliyyəti	1,4	1,6	0,4	3,4	<i>Pipeline transportation</i>
Su nəqliyyatının fəaliyyəti	0,6	0,1	1,1	1,3	<i>Water transport</i>
Hava nəqliyyatının fəaliyyəti	2,3	2,1	0,7	4,4	<i>Air transport</i>
Anbar təsərrüfatı və yardımçı nəqliyyat fəaliyyəti	10,7	16,2	11,7	8,4	<i>Warehousing and support activities for transportation</i>
Poçt və kuryer fəaliyyəti	0,1	0,1	0,0	0,0	<i>Postal and courier activities</i>
Turistlərin yerləşdirilməsi və ictimai işə	1,1	0,5	1,0	4,9	<i>Accommodation and food service activities</i>
Turistlərin yerləşdirilməsi obyektlərində xidmətlərin göstərilməsi	0,2	0,2	0,2	3,6	<i>Tourists accommodation service activities</i>
İçki və yeməklərin satışı					<i>Beverage and</i>
üzrə xidmətlərin göstərilməsi	0,9	0,3	0,8	1,3	<i>food service activities</i>

	2012	2013	2014	2015	
İnformasiya və rabitə	2,3	1,5	1,2	2,3	Information and communication
Nəşriyyat fəaliyyəti	-	0,0	-	-	Publishing activities
Proqramların tərtib edilməsi, radio və televerilişlərin translyasiya edilməsi ilə əlaqədar fəaliyyət	0,0	0,0	0,1	0,0	Activities related to the development of programs, broadcasting of radio and television programs
Rabitə	2,2	1,4	1,1	2,3	Communication
Proqram təminatının işlənməsi, bu sahədə məsləhətlər və bununla əlaqədar fəaliyyət	0,0	0,0	0,0	0,0	Software, consulting and related activities
İnformasiya xidmətləri fəaliyyəti	0,1	0,1	0,0	0,0	Information service activities
Maliyyə və sığorta fəaliyyəti	0,6	0,1	0,2	0,1	Financial and insurance operations
Daşınmaz əmlakla əlaqədar əməliyyatlar	0,1	0,1	0,1	0,1	Real estate activities
Peşə, elmi və texniki fəaliyyət	0,1	0,4	0,3	0,1	Professional, scientific and technical activities
İnzibati və yardımçı xidmətlərin göstərilməsi	1,8	1,9	2,3	1,4	Administrative and support service activities
Dövlət idarəetməsi və müdafiə; sosial təminat	8,8	10,4	9,4	6,9	Public administration and defence; social security
Təhsil	6,5	5,8	4,0	3,4	Education
Əhaliyə səhiyyə və sosial xidmətlərin göstərilməsi	2,1	2,8	2,5	2,6	Human health and social work activities
İstirahət, əyləncə və incəsənət sahəsində fəaliyyət	5,7	4,7	12,9	4,0	Arts, entertainment and recreation
Digər sahələrdə xidmətlərin göstərilməsi	0,2	0,4	0,4	0,4	Other service activities

	2016	2017	2018	2019	
Əsas kapitalla yönəldilmiş investisiyalar, cəmi	100,0	100,0	100,0	100,0	Capital investments, total
Kənd təsərrüfatı, meşə təsərrüfatı və balıqçılıq	4,8	6,5	6,3	5,8	Agriculture, forestry and fishing
Sənaye	40,0	41,3	37,9	37,7	Industry
Mədənçıxarma sənayesi	27,3	24,4	18,6	17,3	Mining industry
Xam neft və təbii qaz hasilatı	27,0	24,1	18,3	17,1	Extraction of crude oil and natural gas
Metal filizlərinin hasilatı	-	-	-	0,1	Mining of metal ores
Mədənçıxarma sənayesinin digər sahələri	0,3	0,3	0,3	0,1	Other areas of the mining industry
Mədənçıxarma sənayesi sahəsinə xidmətlərin göstərilməsi	-	-	0,0	0,0	Mining support service activities
Emal sənayesi	6,5	7,1	11,8	13,0	Manufacturing
Qida məhsullarının istehsalı	1,0	1,1	1,5	1,0	Manufacture of food products
İçki istehsalı	0,0	0,3	0,3	0,2	Manufacture of beverages
Tütün məmulatlarının istehsalı	0,0	0,0	0,5	0,3	Manufacture of tobacco products
Toxuculuq sənayesi	-	0,1	0,4	0,7	Manufacture of textiles
Geyim istehsalı	0,2	0,2	0,2	0,2	Manufacture of wearing apparel
Dəri və dəri məmulatlarının, ayaqqabıların istehsalı	0,0	0,0	0,0	0,0	Manufacture of leather and related products
Ağac emalı və ağacdən məmulatların istehsalı	0,3	0,2	0,2	0,1	Manufacture of wood and woodwork
Kağız və karton istehsalı	-	0,1	0,0	0,0	Manufacture of paper and paper products
Poliqrafiya fəaliyyəti	0,0	0,0	0,0	0,0	Printing production
Neft məhsullarının istehsalı	1,4	1,0	2,7	1,6	Manufacture of refined petroleum products
Kimya sənayesi	0,3	1,0	2,0	1,3	Chemical industry
Rezin və plastik kütlə məmulatlarının istehsalı	0,3	0,3	0,3	5,1	Manufacture of rubber and plastic products
Tikinti materiallarının istehsalı	0,4	0,4	1,2	0,8	Manufacture of other non-metallic mineral products
Metallurgiya sənayesi	0,0	-	0,0	0,1	Manufacture of basic metals
Maşın və avadanlıqlardan başqa hazır metal məmulatlarının istehsalı	1,5	1,1	0,7	0,3	Manufacture of fabricated metal products, except machinery and equipment
Kompüter və digər elektron avadanlıqların istehsalı	0,0	0,0	0,0	0,0	Manufacture of computer, electronic and optical products
Elektrik avadanlıqlarının istehsalı	0,3	0,4	0,4	0,3	Manufacture of electrical equipment
Maşın və avadanlıqların istehsalı	0,1	0,0	0,0	0,1	Manufacture of machinery and equipment
Avtomobil və qoşquların istehsalı	-	-	0,2	0,3	Manufacture of motor vehicles and trailers
Sair nəqliyyat vasitələrinin istehsalı	0,0	0,0	0,0	0,0	Manufacture of other transport equipments
Mebellərin istehsalı	0,4	0,6	0,6	0,4	Manufacture of furniture
Sair sənaye məhsullarının istehsalı	-	-	0,0	0,0	Manufacture of other industry products
Maşın və avadanlıqların quraşdırılması və təmiri	0,3	0,3	0,6	0,2	Repair and installation of machinery and equipment

	2016	2017	2018	2019	
Elektrik enerjisi, qaz və buxar istehsalı, bölüşdürülməsi və təchizatı	4,6	7,6	3,7	3,8	Electricity, gas and steam production, distribution and supply
Elektrik enerjisinin istehsalı, ötürülməsi və bölüşdürülməsi	4,5	7,6	3,7	3,8	Electric power generation, transmission and distribution
Qazın istehsalı, qazabənzər yanacağın bölüşdürülməsi	0,1	0,0	0,0	0,0	Production of gas, distribution of gaseous fuels
Buxar ilə təchizat	0,0	-	0,0	0,0	Steam supply
Su təchizatı; tullantıların təmizlənməsi və emalı	1,6	2,2	3,8	3,6	Water supply; wastes treatment and disposal
Suyun təmizlənməsi və bölüşdürülməsi	1,1	1,6	2,5	2,5	Water treatment and distribution
Çirkli suların yığılması və emalı	0,3	0,6	1,3	1,1	Sewerage treatment
Tullantıların yığılması, emalı və məhv edilməsi; istehsalat tullantılarından təkrar istifadə edilməsi	0,2	0,0	0,0	0,0	Waste collection, treatment and disposal activities; materials recovery
Digər tullantıların yığılması və məhv edilməsi	-	-	-	0,0	Collection and disposal of other wastes
Tikinti	20,6	19,1	23,2	22,5	Construction
Ticarət; nəqliyyat vasitələrinin təmiri	2,6	3,7	2,7	2,0	Trade; repair of transport means
Nəqliyyat və anbar təsərrüfatı	15,3	14,0	13,6	13,7	Transportation and storage
Nəqliyyat	15,3	14,0	13,6	13,7	Transport
Yerüstü və boru kəməri nəqliyyatının fəaliyyəti	5,2	1,3	2,5	2,9	Land transport and pipelines
Dəmir yolu nəqliyyatının fəaliyyəti	0,0	0,0	0,1	0,0	Railway
Avtobus, metro və taksi nəqliyyatının fəaliyyəti	3,0	0,4	1,1	1,8	Bus, underground and taxi
Yük avtomobil nəqliyyatının fəaliyyəti	0,0	-	0,0	0,0	Freight transport by road
Boru kəməri nəqliyyatının fəaliyyəti	2,2	0,9	1,3	1,1	Pipeline transportation
Su nəqliyyatının fəaliyyəti	0,8	1,3	1,0	0,8	Water transport
Hava nəqliyyatının fəaliyyəti	0,2	4,6	0,3	0,2	Air transport
Anbar təsərrüfatı və yardımçı nəqliyyat fəaliyyəti	9,1	6,8	9,8	9,8	Warehousing and support activities for transportation
Poçt və kuryer fəaliyyəti	0,0	0,0	0,0	0,0	Postal and courier activities
Turistlərin yerləşdirilməsi və ictimai iaşə	1,3	2,5	1,4	0,7	Accommodation and food service activities
Turistlərin yerləşdirilməsi obyektlərində xidmətlərin göstərilməsi	0,3	1,6	1,0	0,6	Tourists accomodation service activities
İçki və yeməklərin satışı	1,0	0,9	0,4	0,1	Beverage and food service activities
İnformasiya və rabitə	2,7	2,0	3,0	4,1	Information and communication
Nəşriyyat fəaliyyəti	0,0	-	-	0,2	Publishing activities

	2016	2017	2018	2019	
Kinofilmlərin, video və televiziya proqramlarının istehsalı, səsyzama və musiqi nəşrləri ilə əlaqədar fəaliyyət	-	-	-	0,0	<i>Activities related to the production of films, video and television programs, sound recordings and music publications</i>
Proqramların tərtib edilməsi, radio və televerilişlərin translyasiya edilməsi ilə əlaqədar fəaliyyət	0,0	0,0	0,0	0,0	<i>Activities related to the development of programs, broadcasting of radio and television programs</i>
Rabitə	2,5	1,8	1,5	2,1	<i>Communication</i>
Proqram təminatının işlənməsi, bu sahədə məsləhətlər və bununla əlaqədar fəaliyyət	0,0	0,0	0,0	0,0	<i>Software, consulting and related activities</i>
İnformasiya xidmətləri fəaliyyəti	0,2	0,2	1,5	1,8	<i>Information service activities</i>
Maliyyə və sığorta fəaliyyəti	0,1	0,2	0,6	0,4	<i>Financial and insurance operations</i>
Daşınmaz əmlakla əlaqədar əməliyyatlar	0,0	0,0	0,1	0,0	<i>Real estate activities</i>
Peşə, elmi və texniki fəaliyyət	0,1	0,0	0,2	0,3	<i>Professional, scientific and technical activities</i>
İnzibati və yardımçı xidmətlərin göstərilməsi	1,7	0,8	0,7	1,5	<i>Administrative and support service activities</i>
Dövlət idarəetməsi və müdafiə; sosial təminat	4,3	4,3	4,3	6,7	<i>Public administration and defence; social security</i>
Təhsil	3,1	1,8	3,0	2,6	<i>Education</i>
Əhaliyə səhiyyə və sosial xidmətlərin göstərilməsi	2,0	2,2	2,4	1,3	<i>Human health and social work activities</i>
İstirahət, əyləncə və incəsənət sahəsində fəaliyyət	1,1	1,5	0,5	0,5	<i>Arts, entertainment and recreation</i>
Digər sahələrdə xidmətlərin göstərilməsi	0,3	0,1	0,1	0,2	<i>Other service activities</i>

3.17 İqtisadiyyatın sahələri üzrə əsas kapitala yönəldilmiş xarici investisiyalar (faktiki qiymətlərlə, min manat)

Foreign investments directed to fixed capital by branches of economy (by actual prices, thsd. manats)

	2012	2013	2014	2015	
Əsas kapitala yönəldilmiş investisiyalar, cəmi	3 258 917,9	4 671 947,7	4 903 627,8	6 898 513,5	Capital investment, total
Kənd təsərrüfatı, meşə təsərrüfatı və balıqçılıq	5 696,0	12 341,2	14 023,0	11 320,0	Agriculture, forestry and fishing
Sənaye	2 668 144,0	3 995 658,2	4 268 857,9	5 741 918,0	Industry
Mədənçıxarma sənayesi	2 492 954,5	3 866 166,3	4 184 605,6	5 514 285,9	Mining industry
Xam neft və təbii qaz hasilatı	2 492 954,5	3 866 166,3	4 184 605,6	5 514 285,9	Extraction of crude oil and natural gas
Emal sənayesi	82,8	176,3	885,3	16 150,0	Manufacturing
Tikinti materiallarının istehsalı	-	-	-	16 150,0	Manufacture of other non-metallic mineral products
Məşin və avadanlıqların quraşdırılması və təmiri	82,8	176,3	885,3	-	Repair and installation of machinery and equipment
Elektrik enerjisi, qaz və buxar istehsalı, bölüşdürülməsi və təchizatı	91 198,8	89 085,5	75 818,8	16 472,3	Electricity, gas and steam production, distribution and supply
Elektrik enerjisinin istehsalı, ötürülməsi və bölüşdürülməsi	91 198,8	89 085,5	75 818,8	16 370,3	Electric power generation, transmission and distribution
Buxar ilə təchizat	-	-	-	102,0	Steam supply
Su təchizatı; tullantıların təmizlənməsi və emalı	83 907,9	40 230,1	7 548,2	195 009,8	Water supply; wastes treatment and disposal
Suyun təmizlənməsi və bölüşdürülməsi	83 907,9	40 186,2	7 512,5	97 879,9	Water treatment and distribution
Çirkli suların yığılması və emalı	-	43,9	35,7	97 129,9	Sewerage treatment
Tikinti	109 826,4	188 059,2	299 360,4	632 292,8	Construction
Ticarət; nəqliyyat vasitələrinin təmiri	7 627,0	-	-	-	Trade; repair of transport means
Nəqliyyat və anbar təsərrüfatı	351 921,4	464 152,3	313 206,4	375 282,6	Transportation and storage
Nəqliyyat	351 921,4	464 152,3	313 206,4	375 282,6	Transport
Yerüstü və boru kəməri nəqliyyatlarının fəaliyyəti	5 892,8	5 040,0	2 980,7	5 665,9	Land transport and pipelines
Avtobus, metro və taksi nəqliyyatının fəaliyyəti	236,4	692,1	-	-	Bus, underground and taxi
Boru kəməri nəqliyyatının fəaliyyəti	5 656,4	4 347,9	2 980,7	5 665,9	Pipeline transportation
Hava nəqliyyatının fəaliyyəti	12,0	10,8	-	-	Air transport
Anbar təsərrüfatı və yardımçı nəqliyyat fəaliyyəti	346 016,6	459 101,5	310 225,7	369 616,7	Warehousing and support activities for transportation
Turistlərin yerləşdirilməsi və ictimai iaşə	23,0	-	-	-	Accommodation and food service activities
İçki və yeməklərin satışı üzrə xidmətlərin göstərilməsi	23,0	-	-	-	Beverage and food service activities

	2012	2013	2014	2015	
İnformasiya və rabitə	49 391,7	-	-	122 874,0	Information and communication
Rabitə	49 391,7	-	-	122 874,0	Communication
Peşə, elmi və texniki fəaliyyət	19 055,4	8 780,7	2 381,8	4 075,2	Professional, scientific and technical activities
İnzibati və yardımçı xidmətlərin göstərilməsi	44 493,2	2,5	163,2	-	Administrative and support service activities
Dövlət idarəetməsi və müdafiə; sosial təminat	2 495,6	2 433,0	4 904,0	10 025,0	Public administration and defence; social security
Təhsil	244,2	520,6	699,7	650,0	Education
Əhaliyə səhiyyə və sosial xidmətlərin göstərilməsi	-	-	31,4	75,9	Human health and social work activities

	2016	2017	2018	2019	
Əsas kapitalla yönəldilmiş investisiyalar, cəmi	9 282 549,5	8 665 080,6	5 370 008,3	5 672 408,6	Capital investment, total
Kənd təsərrüfatı, meşə təsərrüfatı və balıqçılıq	14 960,3	50 525,5	12 445,0	20 860,0	Agriculture, forestry and fishing
Sənaye	7 350 936,5	6 989 489,5	3 993 078,7	4 411 221,7	Industry
Mədənçıxarma sənayesi	6 804 975,4	6 288 913,0	3 498 641,0	3 443 812,7	Mining industry
Xam neft və təbii qaz hasilatı	6 804 975,4	6 288 913,0	3 498 641,0	3 443 812,7	Extraction of crude oil and natural gas
Emal sənayesi	-	32 000,0	25 617,2	797 993,9	Manufacturing
Qida məhsullarının istehsalı	-	32 000,0	16 535,3	13 001,8	Manufacture of food products
Kağız və karton istehsalı	-	-	3 023,0	-	Manufacture of paper and paper products
Neft məhsullarının istehsalı	-	-	-	170,1	Manufacture of refined petroleum products
Rezin və plastik kütlə məmulatlarının istehsalı	-	-	-	778 022,0	Manufacture of rubber and plastic products
Tikinti materiallarının istehsalı	-	-	68,9	-	Manufacture of other non-metallic mineral products
Avtomobil və qoşquların istehsalı	-	-	5 950,0	-	Manufacture of motor vehicles and trailers
Maşın və avadanlıqların quraşdırılması və təmiri	-	-	40,0	6 800,0	Repair and installation of machinery and equipment
Elektrik enerjisi, qaz və buxar istehsalı, bölüşdürülməsi və təchizatı	72 284,4	199 665,5	157 885,2	361,8	Electricity, gas and steam production, distribution and supply
Elektrik enerjisinin istehsalı, ötürülməsi və bölüşdürülməsi	72 284,4	199 665,5	157 885,2	361,8	Electric power generation, transmission and distribution
Buxar ilə təchizat	-	-	-	-	Steam supply
Su təchizatı; tullantıların təmizlənməsi və emalı	473 676,7	468 911,0	310 935,3	169 053,3	Water supply; wastes treatment and disposal
Suyun təmizlənməsi və bölüşdürülməsi	378 941,3	342 305,1	217 654,7	118 337,3	Water treatment and distribution
Çirkli suların yığılması və emalı	94 735,4	126 605,9	93 280,6	50 716,0	Sewerage treatment
Tikinti	1 492 691,3	1 072 914,6	965 162,5	654 569,4	Construction
Nəqliyyat və anbar təsərrüfatı	399 130,8	548 103,5	312 216,0	421 154,2	Transportation and storage
Nəqliyyat	399 130,8	548 103,5	312 216,0	421 154,2	Transport
Yerüstü və boru kəməri nəqliyyatlarının fəaliyyəti	5 350,3	10 713,6	12 570,0	6 837,6	Land transport and pipelines
Avtobus, metro və taksi nəqliyyatının fəaliyyəti	-	-	2 880,0	-	Bus, underground and taxi
Boru kəməri nəqliyyatının fəaliyyəti	5 350,3	10 713,6	9 690,0	6 837,6	Pipeline transportation
Anbar təsərrüfatı və yardımçı nəqliyyat fəaliyyəti	393 780,5	537 389,9	299 646,0	414 316,6	Warehousing and support activities for transportation
İnformasiya və rabitə	22 049,6	-	83 093,4	20 439,8	Information and communication
Rabitə	22 049,6	-	-	-	Communication
İnformasiya xidmətləri fəaliyyəti	-	-	83 093,4	20 439,8	Information service activities

	2016	2017	2018	2019	
Peşə, elmi və texniki fəaliyyət	2 781,0	4 047,5	4 012,7	97 944,0	<i>Professional, scientific and technical activities</i>
Dövlət idarəetməsi və müdafiə; sosial təminat	-	-	-	18 576,2	<i>Public administration and defence; social security</i>
Təhsil	-	-	-	-	<i>Education</i>
Əhaliyə səhiyyə və sosial xidmətlərin göstərilməsi	-	-	-	152,2	<i>Human health and social work activities</i>
Digər sahələrdə xidmətlərin göstərilməsi	-	-	-	27 491,1	<i>Other service activities</i>

3.18 İqtisadiyyatın sahələri üzrə əsas kapitala yönəldilmiş xarici investisiyalar (ümumi həcmdə xüsusi çəkisi, faizlə)

Foreign investments directed to fixed capital by branches of economy (share in total volume, in percent)

	2012	2013	2014	2015	
Əsas kapitala yönəldilmiş investisiyalar, cəmi	100,0	100,0	100,0	100,0	Capital investments, total
Kənd təsərrüfatı, meşə təsərrüfatı və balıqçılıq	0,2	0,3	0,3	0,2	Agriculture, forestry and fishing
Sənaye	81,9	85,5	87,1	83,2	Industry
Mədənçıxarma sənayesi	76,5	82,7	85,3	80,0	Mining industry
Xam neft və təbii qaz hasilatı	76,5	82,7	85,3	80,0	Extraction of crude oil and natural gas
Emal sənayesi	0,0	0,0	0,0	0,2	Manufacturing
Tikinti materiallarının istehsalı	-	-	-	0,2	Manufacture of other non-metallic mineral products
Maşın və avadanlıqların quraşdırılması və təmiri	0,0	0,0	0,0	-	Repair and installation of machinery and equipment
Elektrik enerjisi, qaz və buxar istehsalı, bölüşdürülməsi və təchizatı	2,8	1,9	1,6	0,2	Electricity, gas and steam production, distribution and supply
Elektrik enerjisinin istehsalı, ötürülməsi və bölüşdürülməsi	2,8	1,9	1,6	0,2	Electric power generation, transmission and distribution
Su təchizatı; tullantıların təmizlənməsi və emalı	2,6	0,9	0,2	2,8	Water supply; wastes treatment and disposal
Suyun təmizlənməsi və bölüşdürülməsi	2,6	0,9	0,2	1,4	Water treatment and distribution
Çirkli suların yığılması və emalı	-	0,0	0,0	1,4	Sewerage treatment
Tikinti	3,4	4,0	6,1	9,2	Construction
Ticarət; nəqliyyat vasitələrinin təmiri	0,2	-	-	-	Trade; repair of transport means
Nəqliyyat və anbar təsərrüfatı	10,8	9,9	6,4	5,4	Transportation and storage
Nəqliyyat	10,8	9,9	6,4	5,4	Transport
Yerüstü və boru kəməri nəqliyyatının fəaliyyəti	0,2	0,1	0,1	0,1	Land transport and pipelines
Avtobus, metro və taksi nəqliyyatının fəaliyyəti	0,0	0,0	-	-	Bus, underground and taxi
Boru kəməri nəqliyyatının fəaliyyəti	0,2	0,1	0,1	0,1	Pipeline transportation
Hava nəqliyyatının fəaliyyəti	0,0	9,8	-	-	Air transport
Anbar təsərrüfatı və yardımçı nəqliyyat fəaliyyəti	10,6	-	6,3	5,3	Warehousing and support activities for transportation
Turistlərin yerləşdirilməsi və ictimai iaşə	0,0	-	-	-	Accommodation and food service activities
İçki və yeməklərin satışı					Beverage and food
üzrə xidmətlərin göstərilməsi	0,0	-	-	-	service activities

	2012	2013	2014	2015	
İnformasiya və rabitə	1,5	-	-	1,8	Information and communication
Rabitə	1,5	-	-	1,8	Communication
İnformasiya xidmətləri fəaliyyəti	-	-	-	-	Information service activities
Peşə, elmi və texniki fəaliyyət	0,6	0,2	0,0	0,1	Professional, scientific and technical activities
İnzibati və yardımçı xidmətlərin göstərilməsi	1,3	0,0	0,0	-	Administrative and support service activities
Dövlət idarəetməsi və müdafiə; sosial təminat	0,1	0,1	0,1	0,1	Public administration and defence; social security
Təhsil	0,0	0,0	0,0	0,0	Education
Əhaliyə səhiyyə və sosial xidmətlərin göstərilməsi	-	-	0,0	0,0	Human health and social work activities

	2016	2017	2018	2019	
Əsas kapitalla yönəldilmiş investisiyalar, cəmi	100,0	100,0	100,0	100,0	Capital investments, total
Kənd təsərrüfatı, meşə təsərrüfatı və balıqçılıq	0,2	0,6	0,2	0,4	Agriculture, forestry and fishing
Sənaye	79,2	80,7	74,4	77,8	Industry
Mədənçıxarma sənayesi	73,3	72,6	65,2	60,7	Mining industry
Xam neft və təbii qaz hasilatı	73,3	72,6	65,2	60,7	Extraction of crude oil and natural gas
Emal sənayesi	-	0,4	0,5	14,1	Manufacturing
Qida məhsullarının istehsalı	-	0,4	0,3	0,3	Manufacture of food products
Kağız və karton istehsalı	-	-	0,1	-	Manufacture of paper and paper products
Neft məhsullarının istehsalı	-	-	-	0,0	Manufacture of refined petroleum products
Rezin və plastik kütlə məmulatlarının istehsalı	-	-	-	13,7	Manufacture of rubber and plastic products
Tikinti materiallarının istehsalı	-	-	0,0	-	Manufacture of other non-metallic mineral products
Avtomobil və qoşquların istehsalı	-	-	0,1	-	Manufacture of motor vehicles and trailers
Maşın və avadanlıqların quraşdırılması və təmiri	-	-	0,0	0,1	Repair and installation of machinery and equipment
Elektrik enerjisi, qaz və buxar istehsalı, bölüşdürülməsi və təchizatı	0,8	2,3	2,9	0,0	Electricity, gas and steam production, distribution and supply
Elektrik enerjisinin istehsalı, ötürülməsi və bölüşdürülməsi	0,8	2,3	2,9	0,0	Electric power generation, transmission and distribution
Su təchizatı; tullantıların təmizlənməsi və emalı	5,1	5,4	5,8	3,0	Water supply; wastes treatment and disposal
Suyun təmizlənməsi və bölüşdürülməsi	4,1	3,9	4,1	2,1	Water treatment and distribution
Çirkli suların yığılması və emalı	1,0	1,5	1,7	0,9	Sewerage treatment
Tikinti	16,1	12,4	18,0	11,5	Construction
Nəqliyyat və anbar təsərrüfatı	4,3	6,3	5,8	7,4	Transportation and storage
Nəqliyyat	4,3	6,3	5,8	7,4	Transport
Yerüstü və boru kəməri nəqliyyatının fəaliyyəti	0,1	0,1	0,2	0,1	Land transport and pipelines
Avtobus, metro və taksi nəqliyyatının fəaliyyəti	-	-	0,0	-	Bus, underground and taxi
Boru kəməri nəqliyyatının fəaliyyəti	0,1	0,1	0,2	0,1	Pipeline transportation
Hava nəqliyyatının fəaliyyəti	-	-	-	-	Air transport
Anbar təsərrüfatı və yardımçı nəqliyyat fəaliyyəti	4,2	6,2	5,6	7,3	Warehousing and support activities for transportation

	2016	2017	2018	2019	
Turistlərin yerləşdirilməsi və ictimai iaşə	-	-	-	-	Accommodation and food service activities
İçki və yeməklərin satışı					<i>Beverage and food</i>
üzrə xidmətlərin göstərilməsi	-	-	-	-	<i>service activities</i>
İnformasiya və rabitə	0,2	-	1,5	0,4	Information and communication
Rabitə	0,2	-	-	-	<i>Communication</i>
İnformasiya xidmətləri fəaliyyəti	-	-	1,5	0,4	<i>Information service activities</i>
Peşə, elmi və texniki fəaliyyət	0,0	0,0	0,1	1,7	Professional, scientific and technical activities
İnzibati və yardımçı xidmətlərin göstərilməsi	-	-	-	-	Administrative and support service activities
Dövlət idarəetməsi və müdafiə; sosial təminat	-	-	-	0,3	Public administration and defence; social security
Təhsil	-	-	-	-	<i>Education</i>
Əhaliyə səhiyyə və sosial xidmətlərin göstərilməsi	-	-	-	0,0	Human health and social work activities
Digər sahələrdə xidmətlərin göstərilməsi	-	-	-	0,5	Other service activities

3.19 İqtisadiyyatın sahələri üzrə əsas fondların istifadəyə verilməsi
(faktiki qiymətlərlə, min manat)

Introduction of fixed assets by branches of economy into use
(actual prices, thsd. manats)

	2012	2013	2014	2015	
Əsas fondlar istifadəyə verilmişdir, cəmi	10 194 078,4	11 143 060,4	9 336 306,1	9 933 254,3	Fixed assets submitted into use, total
Kənd təsərrüfatı, meşə təsərrüfatı və balıqçılıq	233 436,8	172 258,2	209 746,3	964 191,2	Agriculture, forestry and fishing
Sənaye	4 364 154,3	5 003 099,5	2 959 425,0	2 370 495,4	Industry
Mədənçıxarma sənayesi	3 107 792,1	3 459 888,3	1 664 383,7	1 586 485,2	Mining industry
Xam neft və təbii qaz hasilatı	3 085 194,6	3 423 637,5	1 645 700,0	1 569 600,1	Extraction of crude oil and natural gas
Metal filizlərin hasilatı	-	-	172,6	-	Mining of metal ores
Mədənçıxarma sənayesinin digər sahələri	22 597,5	36 250,8	18 511,1	16 885,1	Other areas of the mining industry
Emal sənayesi	705 017,6	869 975,8	920 246,2	378 326,5	Manufacturing
Qida məhsullarının istehsalı	49 389,6	167 408,3	54 949,2	63 472,9	Manufacture of food products
İçki istehsalı	12 625,7	16 957,0	14 619,0	23 905,1	Manufacture of beverages
Tütün məmulatlarının istehsalı	75 434,0	22,1	24,2	-	Manufacture of tobacco products
Toxuculuq sənayesi	5 712,1	7 100,4	1 121,7	-	Manufacture of textiles
Geyim istehsalı	25 252,0	5,2	9 041,3	9 021,5	Manufacture of wearing apparel
Ağac emalı və ağacdən məmulatların istehsalı	34 720,5	12 357,0	24 503,4	15 860,0	Manufacture of wood and woodwork
Kağız və karton istehsalı	2 874,2	-	-	3 200,0	Manufacture of paper and paper products
Neft məhsullarının istehsalı	28 748,4	16 603,5	23 756,2	14 974,7	Manufacture of refined petroleum products
Kimya sənayesi	2 251,5	2 869,8	1 472,7	5 801,5	Chemical industry
Rezin və plastik kütlə məmulatlarının istehsalı	16 886,1	72 129,1	32 836,2	24 771,0	Manufacture of rubber and plastic products
Tikinti materiallarının istehsalı	47 990,4	38 844,1	187 369,9	42 424,8	Manufacture of other non-metallic mineral products
Metallurgiya sənayesi	162 826,3	51 036,1	2 348,3	1 249,1	Manufacture of basic metals
Maşın və avadanlıqlardan başqa hazır metal məmulatlarının istehsalı	228 168,5	369 972,5	185 408,7	90 890,8	Manufacture of fabricated metal products, except machinery and equipment
Kompüter və digər elektron avadanlıqların istehsalı	32,1	2 663,9	12,4	151,1	Manufacture of computer and other electronic equipment
Elektrik avadanlıqlarının istehsalı	70,9	17 591,0	20 801,9	14 087,0	Manufacture of electrical equipment
Maşın və avadanlıqların istehsalı	-	7,7	577,5	19 540,2	Manufacture of machinery and equipment
Sair nəqliyyat vasitələrinin istehsalı	-	-	324 085,6	4,8	Manufacture of other transport equipments
Mebellərin istehsalı	-	50 733,6	18 431,5	25 970,0	Manufacture of furniture
Maşın və avadanlıqların quraşdırılması və təmiri	12 035,3	43 674,5	18 886,5	23 002,0	Repair and installation of machinery and equipment

	2012	2013	2014	2015	
Elektrik enerjisi, qaz və buxar istehsalı, bölüşdürülməsi və təchizatı	263 220,6	573 527,1	319 959,3	257 627,8	Electricity, gas and steam production, distribution and supply
Elektrik enerjisinin istehsalı, ötürülməsi və bölüşdürülməsi	243 677,4	529 260,0	298 146,4	245 795,0	Electric power generation, transmission and distribution
Qazın istehsalı, qazabənzər yanacağın bölüşdürülməsi	1 147,9	1 896,2	2 805,3	4 290,8	Production of gas, distribution of gaseous fuels
Buxar ilə təchizat	18 395,3	42 370,9	19 007,6	7 542,0	Steam supply
Su təchizatı; tullantıların təmizlənməsi və emalı	288 124,0	99 708,3	54 835,8	148 055,9	Water supply; wastes treatment and disposal
Suyun təmizlənməsi və bölüşdürülməsi	38 697,9	59 855,3	35 127,3	117 690,2	Water treatment and distribution
Çirkli suların yığılması və emalı	3 664,4	39 658,0	19 690,5	30 364,5	Sewerage treatment
Tullantıların yığılması, emalı və məhv edilməsi; istehsalat tullantılarından təkrar istifadə edilməsi	245 761,7	195,0	18,0	1,2	Waste collection, treatment and disposal activities; materials recovery
Tikinti	1 470 676,3	1 549 270,2	1 828 767,2	1 710 518,1	Construction
Ticarət; nəqliyyat vasitələrinin təmiri	505 687,5	516 761,6	602 950,9	250 250,4	Trade; repair of transport means
Nəqliyyat və anbar təsərrüfatı	1 016 803,2	900 357,6	1 402 587,8	933 329,8	Transportation and storage
Nəqliyyat	1 007 110,8	890 568,7	1 393 565,8	928 701,3	Transport
Yerüstü və boru kəməri nəqliyyatının fəaliyyəti	335 671,8	211 099,1	324 013,8	278 967,8	Land transport and pipelines
Dəmir yolu nəqliyyatının fəaliyyəti	3 697,8	5 549,6	505,3	144,3	Railway
Avtobus, metro və taksi nəqliyyatının fəaliyyəti	67 475,2	38 577,5	80 249,8	38 055,6	Bus, underground and taxi
Yük avtomobil nəqliyyatının fəaliyyəti	-	23 561,9	938,9	54,2	Freight transport by road
Boru kəməri nəqliyyatının fəaliyyəti	264 498,8	143 410,1	242 319,8	240 713,7	Pipeline transportation
Su nəqliyyatının fəaliyyəti	53 381,8	909,6	120 050,2	89 961,8	Water transport
Hava nəqliyyatının fəaliyyəti	152 715,9	10 149,9	619 324,7	399 262,5	Air transport
Anbar təsərrüfatı və yardımçı nəqliyyat fəaliyyəti	465 341,3	668 410,1	330 177,1	160 509,2	Warehousing and support activities for transportation
Poçt və kuryer fəaliyyəti	9 692,4	9 788,9	9 022,0	4 628,5	Postal and courier activities
Turistlərin yerləşdirilməsi və ictimai iaşə	66 242,7	181 646,0	140 575,2	374 101,3	Accommodation and food service activities
Turistlərin yerləşdirilməsi obyektlərində xidmətlərin göstərilməsi	22 671,4	7 042,1	48 205,4	265 212,6	Tourists accommodation service activities
İçki və yeməklərin satışı	43 571,3	174 603,9	92 369,8	108 888,7	Beverage and food service activities

	2012	2013	2014	2015	
İnformasiya və rabitə	297 906,3	393 575,7	156 035,6	294 829,1	Information and communication
Nəşriyyat fəaliyyəti	-	2,0	-	-	Publishing activities
Proqramların tərtib edilməsi, radio və televerilişlərin translyasiya edilməsi ilə əlaqədar fəaliyyət	4 660,4	8 262,9	10 245,3	1 744,0	Activities related to the development of programs, broadcasting of radio and television programs
Rabitə	287 350,9	374 828,1	144 296,4	289 950,9	Communication
Proqram təminatının işlənməsi, bu sahədə məsləhətlər və bununla əlaqədar fəaliyyət	1,6	1 057,2	1 135,3	2 984,4	Software, consulting and related activities
İnformasiya xidmətləri fəaliyyəti	5 893,4	9 425,5	358,6	149,8	Information service activities
Maliyyə və sığorta fəaliyyəti	84 582,1	14 767,8	20 034,6	5 801,3	Financial and insurance operations
Daşınmaz əmlakla əlaqədar əməliyyatlar	17 040,8	13 714,8	13 354,7	-	Real estate activities
Peşə, elmi və texniki fəaliyyət	6 280,6	8 536,0	26 121,8	3 110,0	Professional, scientific and technical activities
İnzibati və yardımçı xidmətlərin göstərilməsi	303 140,8	258 044,2	274 685,6	119 012,7	Administrative and support service activities
Dövlət idarəetməsi və müdafiə; sosial təminat	441 669,4	731 995,5	742 935,7	225 019,4	Public administration and defence; social security
Təhsil	651 884,6	595 087,5	272 953,9	277 502,8	Education
Əhaliyə səhiyyə və sosial xidmətlərin göstərilməsi	251 978,5	388 550,8	171 523,8	187 983,0	Human health and social work activities
İstirahət, əyləncə və incəsənət sahəsində fəaliyyət	481 946,0	392 961,2	488 025,4	2 195 231,1	Arts, entertainment and recreation
Digər sahələrdə xidmətlərin göstərilməsi	648,5	22 433,8	26 582,6	21 878,7	Other service activities

	2016	2017	2018	2019	
Əsas fondlar istifadəyə verilmişdir, cəmi	10 157 370,0	8 617 383,7	12 357 768,5	11 803 178,7	Fixed assets submitted into use, total
Kənd təsərrüfatı, meşə təsərrüfatı və balıqçılıq	152 714,2	326 340,0	356 695,4	662 020,3	Agriculture, forestry and fishing
Sənaye	5 515 982,5	4 696 774,9	7 609 316,7	7 225 099,5	Industry
Mədənçıxarma sənayesi	3 362 861,7	2 927 413,0	5 407 567,6	5 353 717,3	Mining industry
Xam neft və təbii qaz hasilatı	3 345 827,2	2 899 080,3	5 379 347,0	5 334 663,9	Extraction of crude oil and natural gas
Mədənçıxarma sənayesinin digər sahələri	17 034,5	28 332,7	28 096,3	18 948,3	Other areas of the mining industry
Mədənçıxarma sənayesi sahəsinə xidmətlərin göstərilməsi	-	-	124,3	105,1	Mining support service activities
Emal sənayesi	338 369,2	431 636,0	861 314,7	536 814,6	Manufacturing
Qida məhsullarının istehsalı	65 921,0	76 736,8	182 637,7	120 667,1	Manufacture of food products
İçki istehsalı	4 023,1	19 389,1	27 207,0	18 928,5	Manufacture of beverages
Tütün məmulatlarının istehsalı	785,4	371,9	46 943,5	28 403,8	Manufacture of tobacco products
Toxuculuq sənayesi	-	46,6	775,1	76 320,2	Manufacture of textiles
Geyim istehsalı	9 119,5	18 130,2	23 724,2	15 690,2	Manufacture of wearing apparel
Dəri və dəri məmulatlarının, ayaqqabıların istehsalı	19,2	55,2	1 903,0	710,9	Manufacture of leather and related products
Ağac emalı və ağacdən məmulatların istehsalı	15 186,7	19 674,7	34 085,6	10 492,2	Manufacture of wood and woodwork
Kağız və karton istehsalı	-	5 725,8	6 293,0	6,0	Manufacture of paper and paper products
Poliqrafiya fəaliyyəti	1 021,8	0,5	0,8	1 121,2	Printing production
Neft məhsullarının istehsalı	8 879,4	26 163,0	4 391,7	2 515,8	Manufacture of refined petroleum products
Kimya sənayesi	266,5	1 021,0	41 297,0	15 844,6	Chemical industry
Rezin və plastik kütlə məmulatlarının istehsalı	16 713,0	27 803,8	43 973,3	18 837,7	Manufacture of rubber and plastic products
Tikinti materiallarının istehsalı	20 778,4	32 114,4	104 983,2	41 558,4	Manufacture of other non-metallic mineral products
Metallurgiya sənayesi	1 335,6	3,9	1 946,3	6 902,3	Manufacture of basic metals
Maşın və avadanlıqlardan başqa hazır metal məmulatlarının istehsalı	89 626,7	90 477,8	119 880,7	39 042,6	Manufacture of fabricated metal products, except machinery and equipment
Kompüter və digər elektron avadanlıqların istehsalı	539,2	279,4	592,3	341,7	Manufacture of computer and other electronic equipment
Elektrik avadanlıqlarının istehsalı	42 227,0	36 506,7	45 864,6	44 402,1	Manufacture of electrical equipment
Maşın və avadanlıqların istehsalı	10 011,0	199,6	258,1	5 429,2	Manufacture of machinery and equipment
Avtomobil və qoşquların istehsalı	-	-	23 904,2	34 500,0	Manufacture of motor vehicles and trailers
Sair nəqliyyat vasitələrinin istehsalı	1 367,7	4 114,6	97,8	-	Manufacture of other transport equipment

	2016	2017	2018	2019	
Mebellərin istehsalı	28 508,5	53 301,8	68 991,9	38 879,5	<i>Manufacture of furniture</i>
Sair sənaye məhsullarının istehsalı	-	-	45,2	317,4	<i>Manufacture of other industry products</i>
Maşın və avadanlıqların quraşdırılması və təmiri	22 039,5	19 519,2	81 518,5	15 903,2	<i>Repair and installation of machinery and equipment</i>
Elektrik enerjisi, qaz və buxar istehsalı, bölüşdürülməsi və təchizatı	382 459,2	884 395,2	806 416,2	482 755,5	<i>Electricity, gas and steam production, distribution and supply</i>
Elektrik enerjisinin istehsalı, ötürülməsi və bölüşdürülməsi	374 841,6	882 900,3	799 810,8	475 351,8	<i>Electric power generation, transmission and distribution</i>
Qazın istehsalı, qazabənzər yanacağın bölüşdürülməsi	3 521,3	1 494,9	1 740,9	3 998,5	<i>Production of gas, distribution of gaseous fuels</i>
Buxar ilə təchizat	4 096,3	-	4 864,5	3 405,2	<i>Steam supply</i>
Su təchizatı; tullantıların təmizlənməsi və emalı	1 432 292,4	453 330,7	534 018,2	851 812,1	<i>Water supply; wastes treatment and disposal</i>
Suyun təmizlənməsi və bölüşdürülməsi	1 304 690,6	335 182,2	363 799,2	595 969,8	<i>Water treatment and distribution</i>
Çirkli suların yığılması və emalı	127 596,1	118 102,5	169 488,1	255 282,0	<i>Sewerage treatment</i>
Tullantıların yığılması, emalı və məhv edilməsi; istehsalat tullantılarından təkrar istifadə edilməsi	5,7	46,0	730,9	235,2	<i>Waste collection, treatment and disposal activities; materials recovery</i>
Digər tullantıların yığılması və məhv edilməsi	-	-	-	325,1	<i>Collection and disposal of other wastes</i>
Tikinti	1 930 048,2	1 915 875,2	1 472 849,7	1 661 764,3	<i>Construction</i>
Ticarət; nəqliyyat vasitələrinin təmiri	133 939,3	188 585,0	191 164,0	216 216,2	<i>Trade; repair of transport means</i>
Nəqliyyat və anbar təsərrüfatı	1 265 666,2	755 209,9	524 680,6	434 914,5	<i>Transportation and storage</i>
Nəqliyyat	1 258 155,5	752 158,6	520 990,1	432 551,6	<i>Transport</i>
Yerüstü və boru kəməri nəqliyyatının fəaliyyəti	1 040 314,2	130 223,3	234 348,4	251 017,2	<i>Land transport and pipelines</i>
Dəmir yolu nəqliyyatının fəaliyyəti	1 911,2	2 088,4	7 085,0	1 253,7	<i>Railway</i>
Avtobus, metro və taksi nəqliyyatının fəaliyyəti	780 245,5	11 979,9	58 570,7	115 734,0	<i>Bus, underground and taxi</i>
Yük avtomobil nəqliyyatının fəaliyyəti	53,5	-	243,0	125,3	<i>Freight transport by road</i>
Boru kəməri nəqliyyatının fəaliyyəti	258 104,0	116 155,0	168 449,7	133 904,2	<i>Pipeline transportation</i>
Su nəqliyyatının fəaliyyəti	73 341,6	96 150,1	57 046,7	22 315,9	<i>Water transport</i>
Hava nəqliyyatının fəaliyyəti	10 104,2	397 374,1	39 410,0	33 678,2	<i>Air transport</i>

	2016	2017	2018	2019	
Anbar təsərrüfatı və yardımçı nəqliyyat fəaliyyəti	134 395,5	128 411,1	190 185,0	125 540,3	<i>Warehousing and support activities for transportation</i>
Poçt və kuryer fəaliyyəti	7 510,7	3 051,3	3 690,5	2 362,9	<i>Postal and courier activities</i>
Turistlərin yerləşdirilməsi və ictimai iaşə	57 198,4	125 087,4	74 723,9	96 410,1	<i>Accommodation and food service activities</i>
Turistlərin yerləşdirilməsi obyektlərində xidmətlərin göstərilməsi	20 868,2	72 064,3	42 263,9	81 943,4	<i>Tourists accomodation service activities</i>
İçki və yeməklərin satışı üzrə xidmətlərin göstərilməsi	36 330,2	53 023,1	32 460,0	14 466,7	<i>Beverage and food service activities</i>
İnformasiya və rabitə	148 746,1	90 541,1	287 188,7	753 029,7	<i>Information and communication</i>
Nəşriyyat fəaliyyəti	165,3	-	-	81,0	<i>Publishing activities</i>
Kinofilmlərin, video və televiziya proqramlarının istehsalı, səs yazma və musiqi nəşrləri ilə əlaqədar fəaliyyət	-	-	-	4 287,4	<i>Activities related to the production of films, video and television programs, sound recordings and music publications</i>
Proqramların tərtib edilməsi, radio və televerilişlərin translyasiya edilməsi ilə əlaqədar fəaliyyət	1 266,1	1 607,5	2 419,3	2 211,7	<i>Activities related to the development of programs, broadcasting of radio and television programs</i>
Rabitə	134 087,7	88 790,4	99 788,5	521 758,3	<i>Communication</i>
Proqram təminatının işlənməsi, bu sahədə məsləhətlər və bununla əlaqədar fəaliyyət	1 455,2	13,8	821,2	38,7	<i>Software, consulting and related activities</i>
İnformasiya xidmətləri fəaliyyəti	11 771,8	129,4	184 159,7	224 652,6	<i>Information service activities</i>
Maliyyə və sığorta fəaliyyəti	7 571,8	14 979,8	58 720,7	55 187,3	<i>Financial and insurance operations</i>
Dəşinməz əmlakla əlaqədar əməliyyatlar	50,6	-	7 230,7	2 046,1	<i>Real estate activities</i>
Peşə, elmi və texniki fəaliyyət	11 768,2	2 190,8	23 973,8	21 622,2	<i>Professional, scientific and technical activities</i>
İnzibati və yardımçı xidmətlərin göstərilməsi	102 873,4	81 434,6	79 501,4	49 847,4	<i>Administrative and support service activities</i>
Dövlət idarəetməsi və müdafiə; sosial təminat	531 074,9	173 208,6	652 159,5	283 203,5	<i>Public administration and defence; social security</i>
Təhsil	140 956,7	175 397,9	186 888,7	164 095,3	<i>Education</i>
Əhaliyə səhiyyə və sosial xidmətlərin göstərilməsi	136 539,3	43 642,1	198 634,9	160 796,6	<i>Human health and social work activities</i>
İstirahət, əyləncə və incəsənət sahəsində fəaliyyət	11 032,8	21 929,0	617 441,5	13 647,4	<i>Arts, entertainment and recreation</i>
Digər sahələrdə xidmətlərin göstərilməsi	11 207,4	6 187,4	16 598,3	3 278,3	<i>Other service activities</i>

3.20 İqtisadiyyatın sahələri üzrə əsas fondların istifadəyə verilməsi

(ümumi həcmdə xüsusi çəkisi, faizlə)

*Introduction of fixed assets by branches of economy into use
(share in total volume, in percent)*

	2012	2013	2014	2015	
Əsas fondlar istifadəyə verilibdir, cəmi	100,0	100,0	100,0	100,0	Fixed assets submitted into use, total
Kənd təsərrüfatı, meşə təsərrüfatı və balıqçılıq	2,3	1,6	2,3	9,7	Agriculture, forestry and fishing
Balıqçılıq və balıqyetidirmə	-	-	-	-	Fishing and fish-breeding
Sənaye	42,8	44,9	31,7	23,9	Industry
Mədənçıxarma sənayesi	30,5	31,0	17,8	16,0	Mining industry
Xam neft və təbii qaz hasilatı	30,3	30,7	17,6	15,8	Extraction of crude oil and natural gas
Metal filizlərin hasilatı	-	-	0,0	-	Mining of metal ores
Mədənçıxarma sənayesinin digər sahələri	0,2	0,3	0,2	0,2	Other areas of the mining industry
Emal sənayesi	6,9	7,8	9,9	3,8	Manufacturing
Qida məhsullarının istehsalı	0,5	1,5	0,6	0,6	Manufacture of food products
İçki istehsalı	0,1	0,2	0,2	0,2	Manufacture of beverages
Tütün məmulatlarının	0,7	0,0	0,0	-	Manufacture of tobacco products
Toxuculuq sənayesi	0,1	0,1	0,0	-	Manufacture of textiles
Geyim istehsalı	0,3	0,0	0,1	0,1	Manufacture of wearing apparel
Ağac emalı və ağacdən məmulatların istehsalı	0,3	0,1	0,3	0,2	Manufacture of wood and woodwork
Kağız və karton istehsalı	0,0	-	-	0,0	Manufacture of paper and paper products
Neft məhsullarının istehsalı	0,3	0,1	0,3	0,2	Manufacture of refined petroleum products
Kimya sənayesi	0,0	0,0	0,0	0,1	Chemical industry
Rezin və plastik kütlə məmulatlarının istehsalı	0,2	0,6	0,3	0,3	Manufacture of rubber and plastic products
Tikinti materiallarının istehsalı	0,5	0,3	2,0	0,4	Manufacture of other non-metallic mineral products
Metallurgiya sənayesi	1,6	0,5	0,0	0,0	Manufacture of basic metals
Maşın və avadanlıqlardan başqa hazır metal məmulatlarının istehsalı	2,2	3,3	2,0	0,9	Manufacture of fabricated metal products, except machinery and equipment
Kompüter və digər elektron avadanlıqların istehsalı	-	0,0	0,0	0,0	Manufacture of computer and other electronic equipment
Elektrik avadanlıqlarının istehsalı	0,0	0,2	0,2	0,1	Manufacture of electrical equipment
Maşın və avadanlıqların istehsalı	-	0,0	0,0	0,2	Manufacture of machinery and equipment
Sair nəqliyyat vasitələrinin istehsalı	-	-	3,5	0,0	Manufacture of other transport equipments
Mebellərin istehsalı	-	0,5	0,2	0,3	Manufacture of furniture
Maşın və avadanlıqların quraşdırılması və təmiri	0,1	0,4	0,2	0,2	Repair and installation of machinery and equipment

	2012	2013	2014	2015	
Elektrik enerjisi, qaz və buxar istehsalı, bölüşdürülməsi və təchizatı	2,6	5,2	3,4	2,6	Electricity, gas and steam production, distribution and supply
Elektrik enerjisinin istehsalı, ötürülməsi və bölüşdürülməsi	2,4	4,8	3,2	2,5	Electric power generation, transmission and distribution
Qazın istehsalı, qazabənzər yanacağın bölüşdürülməsi	0,0	0,0	0,0	0,0	Production of gas, distribution of gaseous fuels
Buxar ilə təchizat	0,2	0,4	0,2	0,1	Steam supply
Su təchizatı; tullantıların təmizlənməsi və emalı	2,8	0,9	0,6	1,5	Water supply; wastes treatment and disposal
Suyun təmizlənməsi və bölüşdürülməsi	0,4	0,5	0,4	1,2	Water treatment and distribution
Çirkli suların yığılması və emalı	0,0	0,4	0,2	0,3	Sewerage treatment
Tullantıların yığılması, emalı və məhv edilməsi; istehsalat tullantılarından təkrar istifadə edilməsi	2,4	0,0	0,0	0,0	Waste collection, treatment and disposal activities; materials recovery
Tikinti	14,4	13,9	19,6	17,2	Construction
Ticarət; nəqliyyat vasitələrinin təmiri	5,0	4,6	6,5	2,5	Trade; repair of transport means
Nəqliyyat və anbar təsərrüfatı	10,0	8,1	15,0	9,4	Transportation and storage
Nəqliyyat	9,9	8,0	14,9	9,3	Transport
Yerüstü və boru kəməri nəqliyyatının fəaliyyəti	3,3	1,9	3,5	2,8	Land transport and pipelines
Dəmir yolu nəqliyyatının fəaliyyəti	0,0	0,0	0,0	0,0	Railway
Avtobus, metro və taksi nəqliyyatının fəaliyyəti	0,7	0,4	0,9	0,4	Bus, underground and taxi
Yük avtomobil nəqliyyatının fəaliyyəti	-	0,2	0,0	0,0	Freight transport by road
Boru kəməri nəqliyyatının fəaliyyəti	2,6	1,3	2,6	2,4	Pipeline transportation
Su nəqliyyatının fəaliyyəti	0,5	0,0	1,3	0,9	Water transport
Hava nəqliyyatının fəaliyyəti	1,5	0,1	6,6	4,0	Air transport
Anbar təsərrüfatı və yardımçı nəqliyyat fəaliyyəti	4,6	6,0	3,5	1,6	Warehousing and support activities for transportation
Poçt və kuryer fəaliyyəti	0,1	0,1	0,1	0,1	Postal and courier activities
Turistlərin yerləşdirilməsi və ictimai işə	0,6	1,6	1,5	3,8	Accommodation and food service activities
Turistlərin yerləşdirilməsi obyektlərində xidmətlərin göstərilməsi	0,2	0,0	0,5	2,7	Tourists accommodation service activities
İçki və yeməklərin satışı üzrə xidmətlərin göstərilməsi	0,4	1,6	1,0	1,1	Beverage and food service activities
İnformasiya və rabitə	2,9	3,5	1,7	3,0	Information and communication
Nəşriyyat fəaliyyəti	-	0,0	-	-	Publishing activities

	2012	2013	2014	2015	
Proqramların tərtib edilməsi, radio və televerilişlərin translyasiya edilməsi ilə əlaqədar fəaliyyət	0,0	0,0	0,1	0,0	<i>Activities related to the development of programs, broadcasting of radio and television programs</i>
Rabitə	2,8	3,4	1,6	2,9	<i>Communication</i>
Proqram təminatının işlənməsi, bu sahədə məsləhətlər və bununla əlaqədar fəaliyyət	0,0	0,0	0,0	0,1	<i>Software, consulting and related activities</i>
İnformasiya xidmətləri fəaliyyəti	0,1	0,1	0,0	0,0	<i>Information service activities</i>
Maliyyə və sığorta fəaliyyəti	0,8	0,1	0,2	0,0	<i>Financial and insurance operations</i>
Daşınmaz əmlakla əlaqədar əməliyyatlar	0,2	0,2	0,1	-	<i>Real estate activities</i>
Peşə, elmi və texniki fəaliyyət	0,1	0,1	0,3	0,0	<i>Professional, scientific and technical activities</i>
İnzibati və yardımçı xidmətlərin göstərilməsi	3,0	2,3	2,9	1,2	<i>Administrative and support service activities</i>
Dövlət idarəetməsi və müdafiə; sosial təminat	4,3	6,6	8,0	2,3	<i>Public administration and defence; social security</i>
Təhsil	6,4	5,3	2,9	2,8	<i>Education</i>
Əhaliyə səhiyyə və sosial xidmətlərin göstərilməsi	2,5	3,5	1,8	1,9	<i>Human health and social work activities</i>
İstirahət, əyləncə və incəsənət sahəsində fəaliyyət	4,7	3,5	5,2	22,1	<i>Arts, entertainment and recreation</i>
Digər sahələrdə xidmətlərin göstərilməsi	0,0	0,2	0,3	0,2	<i>Other service activities</i>

	2016	2017	2018	2019	
Əsas fondlar istifadəyə verilmişdir, cəmi	100,0	100,0	100,0	100,0	Fixed assets submitted into use, total
Kənd təsərrüfatı, meşə təsərrüfatı və balıqçılıq	1,5	3,8	2,9	5,6	Agriculture, forestry and fishing
Sənaye	54,3	54,5	61,6	61,2	Industry
Mədənçıxarma sənayesi	33,1	34,0	43,8	45,4	Mining industry
Xam neft və təbii qaz hasilatı	32,9	33,6	43,6	45,2	Extraction of crude oil and natural gas
Metal filizlərin hasilatı	-	-	-	-	Mining of metal ores
Mədənçıxarma sənayesinin digər sahələri	0,2	0,4	0,2	0,2	Other areas of the mining industry
Mədənçıxarma sənayesi sahəsinə xidmətlərin göstərilməsi	-	-	0,0	0,0	Mining support service activities
Emal sənayesi	3,3	5,0	7,0	4,5	Manufacturing
Qida məhsullarının istehsalı	0,6	0,9	1,5	1,0	Manufacture of food products
İçki istehsalı	0,0	0,2	0,2	0,2	Manufacture of beverages
Tütün məmulatlarının	0,0	0,0	0,4	0,2	Manufacture of tobacco products
Toxuculuq sənayesi	-	0,0	0,0	0,7	Manufacture of textiles
Geyim istehsalı	0,1	0,2	0,2	0,1	Manufacture of wearing apparel
Dəri və dəri məmulatlarının, ayaqqabıların istehsalı	0,0	0,0	0,0	0,0	Manufacture of leather and related products
Ağac emalı və ağacdən məmulatların istehsalı	0,2	0,2	0,3	0,1	Manufacture of wood and woodwork
Kağız və karton istehsalı	-	0,1	0,0	0,0	Manufacture of paper and paper products
Poliqrafiya fəaliyyəti	0,0	0,0	0,0	0,0	Printing production
Neft məhsullarının istehsalı	0,1	0,3	0,0	0,0	Manufacture of refined petroleum products
Kimya sənayesi	0,0	0,0	0,3	0,1	Chemical industry
Rezin və plastik kütlə məmulatlarının istehsalı	0,2	0,3	0,4	0,2	Manufacture of rubber and plastic products
Tikinti materiallarının istehsalı	0,2	0,4	0,8	0,4	Manufacture of other non-metallic mineral products
Metallurgiya sənayesi	0,0	0,0	0,0	0,1	Manufacture of basic metals
Maşın və avadanlıqlardan başqa hazır metal məmulatlarının istehsalı	0,9	1,1	1,0	0,3	Manufacture of fabricated metal products, except machinery and equipment
Kompüter və digər elektron avadanlıqların istehsalı	0,0	0,0	0,0	0,0	Manufacture of computer and other electronic equipment
Elektrik avadanlıqlarının istehsalı	0,4	0,4	0,4	0,4	Manufacture of electrical equipment
Maşın və avadanlıqların istehsalı	0,1	0,0	0,0	0,0	Manufacture of machinery and equipment
Avtomobil və qoşquların istehsalı	-	-	0,2	0,3	Manufacture of motor vehicles and trailers
Sair nəqliyyat vasitələrinin istehsalı	0,0	0,1	0,0	-	Manufacture of other transport equipments
Mebel istehsalı	0,3	0,6	0,6	0,3	Manufacture of furniture
Sair sənaye məhsullarının istehsalı	-	-	-	0,0	Manufacture of other industry products
Maşın və avadanlıqların quraşdırılması və təmiri	0,2	0,2	0,7	0,1	Repair and installation of machinery and equipment

	2016	2017	2018	2019	
Elektrik enerjisi, qaz və buxar istehsalı, bölüşdürülməsi və təchizatı	3,8	10,2	6,5	4,1	Electricity, gas and steam production, distribution and supply
Elektrik enerjisinin istehsalı, ötürülməsi və bölüşdürülməsi	3,7	10,2	6,5	4,1	Electric power generation, transmission and distribution
Qazın istehsalı, qazabənzər yanacağın bölüşdürülməsi	0,0	0,0	0,0	0,0	Production of gas, distribution of gaseous fuels
Buxar ilə təchizat	0,1	-	0,0	0,0	Steam supply
Su təchizatı; tullantıların təmizlənməsi və emalı	14,1	5,3	4,3	7,2	Water supply; wastes treatment and disposal
Suyun təmizlənməsi və bölüşdürülməsi	12,8	3,9	2,9	5,0	Water treatment and distribution
Çirkli suların yığılması və emalı	1,3	1,4	1,4	2,2	Sewerage treatment
Tullantıların yığılması, emalı və məhv edilməsi; istehsalat tullantılarından təkrar istifadə edilməsi	0,0	0,0	0,0	0,0	Waste collection, treatment and disposal activities; materials recovery
Digər tullantıların yığılması və məhv edilməsi	-	-	-	0,0	Collection and disposal of other wastes
Tikinti	19,0	22,2	11,9	14,1	Construction
Ticarət; nəqliyyat vasitələrinin təmiri	1,3	2,2	1,6	1,8	Trade; repair of transport means
Nəqliyyat və anbar təsərrüfatı	12,5	8,8	4,2	3,7	Transportation and storage
Nəqliyyat	12,4	8,7	4,2	3,7	Transport
Yerüstü və boru kəməri nəqliyyatının fəaliyyəti	10,3	1,5	1,9	2,1	Land transport and pipelines
Dəmir yolu nəqliyyatının fəaliyyəti	0,0	0,0	0,0	0,0	Railway
Avtobus, metro və taksi nəqliyyatının fəaliyyəti	7,7	0,1	0,5	1,0	Bus, underground and taxi
Yük avtomobil nəqliyyatının fəaliyyəti	0,0	-	0,0	0,0	Freight transport by road
Boru kəməri nəqliyyatının fəaliyyəti	2,6	1,4	1,4	1,1	Pipeline transportation
Su nəqliyyatının fəaliyyəti	0,7	1,1	0,5	0,2	Water transport
Hava nəqliyyatının fəaliyyəti	0,1	4,6	0,3	0,3	Air transport
Anbar təsərrüfatı və yardımçı nəqliyyat fəaliyyəti	1,3	1,5	1,5	1,1	Warehousing and support activities for transportation
Poçt və kuryer fəaliyyəti	0,1	0,1	0,0	0,0	Postal and courier activities
Turistlərin yerləşdirilməsi və ictimai iaşə	0,6	1,5	0,6	0,8	Accommodation and food service activities
Turistlərin yerləşdirilməsi obyektlərində xidmətlərin göstərilməsi	0,2	0,9	0,3	0,7	Tourists accommodation service activities
İçki və yeməklərin satışı					Beverage and
üzrə xidmətlərin göstərilməsi	0,4	0,6	0,3	0,1	food service activities

	2016	2017	2018	2019	
İnformasiya və rabitə	1,5	1,0	2,3	6,4	Information and communication
Nəşriyyat fəaliyyəti	0,0	-	-	0,0	Publishing activities
Kinofilmlərin, video və televiziya proqramlarının istehsalı, səsyzma və musiqi nəşrləri ilə əlaqədar fəaliyyət	-	-	-	0,1	Activities related to the production of films, video and television programs, sound recordings and music publications
Proqramların tərtib edilməsi, radio və televerilişlərin translyasiya edilməsi ilə əlaqədar fəaliyyət	0,0	0,0	0,0	0,0	Activities related to the development of programs, broadcasting of radio and television programs
Rabitə	1,3	1,0	0,8	4,4	Communication
Proqram təminatının işlənməsi, bu sahədə məsləhətlər və bununla əlaqədar fəaliyyət	0,0	0,0	0,0	0,0	Software, consulting and related activities
İnformasiya xidmətləri fəaliyyəti	0,2	0,0	1,5	1,9	Information service activities
Maliyyə və sığorta fəaliyyəti	0,1	0,2	0,5	0,5	Financial and insurance operations
Daşınmaz əmlakla əlaqədar əməliyyatlar	0,0	-	0,1	0,0	Real estate activities
Peşə, elmi və texniki fəaliyyət	0,1	0,0	0,2	0,2	Professional, scientific and technical activities
İnzibati və yardımçı xidmətlərin göstərilməsi	1,0	0,9	0,6	0,4	Administrative and support service activities
Dövlət idarəetməsi və müdafiə; sosial təminat	5,2	2,0	5,3	2,4	Public administration and defence; social security
Təhsil	1,4	2,0	1,5	1,4	Education
Əhaliyə səhiyyə və sosial xidmətlərin göstərilməsi	1,3	0,5	1,6	1,4	Human health and social work activities
İstirahət, əyləncə və incəsənət sahəsində fəaliyyət	0,1	0,3	5,0	0,1	Arts, entertainment and recreation
Digər sahələrdə xidmətlərin göstərilməsi	0,1	0,1	0,1	0,0	Other service activities

**3.21 Ətraf mühitin mühafizəsi və təbii ehtiyatlardan səmərəli istifadə
üzrə əsas kapitala yönəldilmiş investisiyalar (faktiki qiymətlərlə, min manat)**

*Capital investments for protection of environment and
rational use of natural resources (by actual prices, thsd. manats)*

	Əsas kapitala yönəldilmiş investisiyalar, cəmi	o cümlədən su ehtiyatlarının mühafizəsi və səmərəli istifadəsinə
	<i>Capital investment, total</i>	<i>including protection and rational use of water resources</i>
2000	1 722,7	603,6
2001	1 271,1	765,3
2002	2 404,9	944,7
2003	2 965,1	1 949,8
2004	1 911,3	1 706,5
2005	2 912,3	1 309,8
2006	8 879,4	6 838,1
2007	55 504,6	18 762,8
2008	97 885,5	78 830,2
2009	105 287,3	89 169,3
2010	190 007,2	134 936,9
2011	239 275,2	189 693,4
2012	339 872,1	324 214,9
2013	304 599,4	285 687,1
2014	216 933,9	199 309,3
2015	84 864,4	84 474,4
2016	109 546,0	108 996,0
2017	133 387,0	117 387,0
2018	247 912,2	233 348,1
2019	309 855,6	294 922,5

3.22 Yaşayış və sosial-mədəni obyektlərin tikintisi
(bütün maliyyə mənbələri hesabına)

Construction of residential and social-cultural objects
(at the expense of all financial sources)

	2012	2013	2014	2015	
Yaşayış evləri					Dwelling houses
ümumi sahə, min kvadrat metr	2 147	2 403	2197	1 932	total space, thsd. square metre
əvvəlki ilə nisbətən, faizlə	105,6	111,9	91,4	88,0	as percents to previous year
Xəstəxanalar					Hospitals
çarpayı	265	1 750	380	210	bed
əvvəlki ilə nisbətən, faizlə	19,9	6,6 d.(t)	21,7	55,3	as percents to previous year
Ambulatoriya-poliklinika müəssisələri					Out-patient departments
bir növbədə gəlişlərin sayı	1 056	1 485	727	290	number of attendances in a shift
əvvəlki ilə nisbətən, faizlə	3,9 d.(t)	140,6	49,0	39,9	as percents to previous year
Ümumi təhsil müəssisələri					General education institutions
şagird yeri	61 974	53 016	41 572	16 904	pupil seat
əvvəlki ilə nisbətən, faizlə	2,6 d.(t)	85,5	78,4	40,7	as percents to previous year
Məktəbəqədər təhsil müəssisələri					Preschool educational institutions
yer	1 722	3 388	1 447	2 292	seat
əvvəlki ilə nisbətən, faizlə	2,4 d.(t)	196,7	42,7	158,4	as percents to previous year

	2016	2017	2018	2019	
Yaşayış evləri					Dwelling houses
ümumi sahə,					<i>total space, thsd. square</i>
min kvadrat metr	2 121	2 017	2 250	9 469	<i>metre</i>
əvvəlki ilə					<i>as percents to previous</i>
nisbətən, faizlə	109,8	95,1	111,5	4,2 d.(t)	<i>year</i>
Xəstəxana					Hospitals
çarpayı	300	205	808	790	<i>bed</i>
əvvəlki ilə					<i>as percents to previous</i>
nisbətən, faizlə	142,9	68,3	3,9 d.(t)	97,8	<i>year</i>
Ambulatoriya-poliklinika					Out-patient
müəssisələri					departments
bir növbədə					<i>number of attendances</i>
gəlişlərin sayı	40	30	45	76	<i>in a shift</i>
əvvəlki ilə					<i>as percents to previous</i>
nisbətən, faizlə	13,8	75	150	168,9	<i>year</i>
Ümumi təhsil					General education
müəssisələri					institutions
şagird yeri	5 404	9 668	19 626	11 562	<i>pupil seat</i>
əvvəlki ilə					<i>as percents to previous</i>
nisbətən, faizlə	32,0	178,9	2,0 d.(t)	58,9	<i>year</i>
Məktəbəqədər					Preschool educational
təhsil müəssisələri					institutions
yer	2 267	1 574	2 220	850	<i>seat</i>
əvvəlki ilə					<i>as percents to previous</i>
nisbətən, faizlə	98,9	69,4	141,0	38,3	<i>year</i>

3.23 İstifadəyə verilmiş yaşayış evləri
Dwellings houses submitted into use

	Cəmi ümumi sahə, min kvadrat metr	o cümlədən: including:			
		şəhər yerində urban		kənd yerində rural	
		ümumi sahə	ümumi həcmdə xüsusi çəkisi, faizlə	ümumi sahə	ümumi həcmdə xüsusi çəkisi, faizlə
	<i>Total floor space thsd. sq. m</i>	<i>total space</i>	<i>share in total volume, in percents</i>	<i>total space</i>	<i>share in total volume, in percents</i>
2000	487	310	63,7	177	36,3
2001	560	317	56,6	243	43,4
2002	803	439	54,7	364	45,3
2003	1 339	745	55,6	594	44,4
2004	1 359	1 008	74,2	351	25,8
2005	1 593	1 197	75,1	396	24,9
2006	1 583	1 139	72,0	444	28,0
2007	1 616	1 057	65,4	559	34,6
2008	1 845	1 338	72,5	507	27,5
2009	1 501	989	65,9	512	34,1
2010	2 049	1 422	69,4	627	30,6
2011	2 033	1 251	61,5	782	38,5
2012	2 147	1 373	64,0	774	36,0
2013	2 403	1 567	65,2	836	34,8
2014	2 197	1 505	68,5	692	31,5
2015	1 932	1 259	65,1	673	34,9
2016	2 121	1 510	71,2	611	28,8
2017	2 017	1 384	68,6	633	31,4
2018	2 250	1 557	69,2	693	30,8
2019	9 469	8 794	92,9	675	7,1

3.24 Mülkiyyət növləri üzrə istifadəyə verilmiş yaşayış evləri

Dwelling houses submitted into use by property types

	Dövlət mülkiyyəti		Qeyri-dövlət mülkiyyəti		ondan: <i>of which:</i>		
	<i>State property</i>		<i>Non-state property</i>		Vətəndaşların şəxsi vəsaiti hesabına <i>Private means of citizens</i>		Xarici təşkilatların vəsaiti hesabına,
							ümumi sahə, min kv. metr
	ümumi sahə, min kv. metr	ümumi həcmdə xüsusi çəkisi, faizlə	ümumi sahə, min kv. metr	ümumi həcmdə xüsusi çəkisi, faizlə	ümumi sahə, min kv. metr	ümumi həcmdə xüsusi çəkisi, faizlə	
	<i>total space, thsd. sq. m</i>	<i>share in total volume, in percents</i>	<i>total space, thsd. sq.m</i>	<i>share in total volume, in percents</i>	<i>total space, thsd. sq.m</i>	<i>share in total volume, in percents</i>	<i>At the expense of means of foreign organizations, total space, thsd. sq.m</i>
2000	74	15,2	413	84,8	370	76,0	19
2001	55	9,8	505	90,2	475	84,8	10
2002	99	12,4	704	87,6	662	82,5	16
2003	414	30,9	925	69,1	757	56,6	49
2004	41	3,0	1 318	97,0	1 112	81,8	7
2005	176	11,0	1 417	89,0	1 115	70,0	23
2006	146	9,2	1 437	90,8	882	55,7	27
2007	236	14,6	1 380	85,4	1 097	67,9	6
2008	243	13,1	1 602	86,9	1 081	58,6	-
2009	139	9,3	1 362	90,7	998	66,4	11
2010	311	15,2	1 738	84,8	1 151	56,2	30
2011	260	12,8	1 773	87,2	1 652	81,3	-
2012	367	17,1	1 780	82,9	1 434	66,8	10
2013	670	27,9	1 733	72,1	1 595	66,4	-
2014	205	9,3	1 992	90,7	1 806	82,2	-
2015	171	8,9	1 761	91,1	1 616	83,6	-
2016	121	5,7	2 000	94,3	1 545	72,8	-
2017	116	5,7	1 901	94,3	1 600	79,3	-
2018	191	8,5	2 059	91,5	1 960	87,1	-
2019	195	2,1	9 274	97,9	1 879	19,8	15

3.25 İstifadəyə verilmiş yaşayış evlərindəki mənzillərin sayı və onların orta ölçüsü

Number of dwellings introduced into use and its mean size

	Cəmi <i>Total</i>		o cümlədən vətəndaşların şəxsi vəsaiti hesabına <i>including by private means of citizens</i>	
	mənzillərin sayı, min mənzil <i>number of dwellings, thsd. apartments</i>	mənzillərin orta ölçüsü, ümumi sahə, kvadrat metr <i>average size of flats, total space, sq. m</i>	mənzillərin sayı, min mənzil <i>number of dwellings, thsd. apartments</i>	mənzillərin orta ölçüsü, ümumi sahə, kvadrat metr <i>average size of flats, total space, sq. m</i>
2000	5,4	90,5	4,0	92,2
2001	6,4	87,7	5,6	85,1
2002	8,4	95,9	6,5	101,7
2003	14,2	94,3	7,0	107,9
2004	12,2	110,9	10,3	108,2
2005	15,7	101,1	10,6	105,3
2006	13,9	114,3	7,2	122,4
2007	14,7	109,6	8,6	127,2
2008	17,1	108,2	9,1	118,7
2009	13,5	110,9	8,2	121,2
2010	17,6	116,5	9,0	127,9
2011	16,1	126,1	11,4	145,2
2012	19,9	107,6	10,4	137,2
2013	21,1	113,9	11,7	135,9
2014	17,4	126,0	13,1	137,9
2015	16,2	119,0	12,1	134,1
2016	14,6	144,9	11,2	138,1
2017	15,4	130,8	11,5	138,6
2018	16,5	136,3	13,7	143,5
2019	87,4	108,4	13,1	143,5

**3.26 İstifadəyə verilmiş mənzillərin və yaşayış evlərinin
əhəlinin hər 1000 nəfərinə düşən sayı və ümumi sahəsi**

*Number and total space of dwelling and residential houses
submitted into use per 1000 people*

	Mənzillərin sayı, mənzil	Ümumi sahə, kvadrat metr
	<i>Number of dwellings</i>	<i>Total space, square metre</i>
2000	0,7	61
2001	0,8	70
2002	1,0	99
2003	1,7	163
2004	1,5	164
2005	1,9	190
2006	1,6	187
2007	1,7	188
2008	2,0	212
2009	1,5	170
2010	2,0	229
2011	1,8	225
2012	2,2	234
2013	2,3	258
2014	1,9	233
2015	1,7	203
2016	1,5	220
2017	1,6	207
2018	1,7	226
2019	8,7	945

3.27 Xəstəxana və ambulatoriya-poliklinika müəssisələrinin istifadəyə verilməsi

Hospitals and out-patient departments submitted into use

	Xəstəxanalar, çarpayı		Ambulatoriya-poliklinika müəssisələri, bir növbədə gəlişlərin sayı	
	<i>Hospitals, bed</i>		<i>Out-patient departments, number of attendances in a shift</i>	
	cəmi	o cümlədən kənd yerlərində	cəmi	o cümlədən kənd yerlərində
	<i>total</i>	<i>including rural places</i>	<i>total</i>	<i>including rural places</i>
2000	40	-	70	-
2001	30	-	-	-
2002	203	-	-	-
2003	45	40	67	67
2004	160	37	288	138
2005	72	-	441	406
2006	680	-	480	70
2007	320	51	523	153
2008	872	40	1 142	238
2009	890	-	1 460	90
2010	886	76	710	160
2011	1 334	-	270	90
2012	265	-	1 056	240
2013	1 750	-	1 485	195
2014	380	80	727	132
2015	210	-	290	65
2016	300	-	40	40
2017	205	-	30	20
2018	808	-	45	45
2019	790	-	76	65

3.28 Ümumi təhsil müəssisələrinin və məktəbəqədər təhsil müəssisələrinin istifadəyə verilməsi

Introduction into use of general education institutions and preschool educational institutions

	Ümumi təhsil müəssisələri			Məktəbəqədər təhsil müəssisələri, yer	
	General education institutions			Pre-school educational institutions, seats	
	məktəblərin sayı, vahid	şagird yeri pupil seats		cəmi	o cümlədən kənd yerlərində
		cəmi	o cümlədən kənd yerlərində		
	number of schools, unit	total	including rural places	total	including rural places
2000	8	2 410	2 410	-	-
2001	11	2 372	1 480	90	-
2002	14	5 298	4 868	40	-
2003	56	15 451	11 343	96	96
2004	54	20 961	14 998	306	106
2005	194	44 668	37 716	53	-
2006	123	47 646	21 916	150	-
2007	124	83 686	28 780	1 145	-
2008	183	67 413	40 958	5 095	120
2009	65	23 742	16 318	90	-
2010	52	19 183	10 913	1 010	180
2011	75	23 488	13 290	720	220
2012	173	61 974	30 604	1 722	305
2013	132	53 016	28 206	3 388	260
2014	106	41 572	19 434	1 447	532
2015	73	16 904	8 676	2 292	240
2016	21	5 404	2 512	2 267	565
2017	28	9 668	2 152	1 574	40
2018	154	19 626	13 258	2 220	370
2019	72	11 562	9 492	850	

3.29 Klubların istifadəyə verilməsi, yer
Introduction clubs into use, place

	Cəmi	o cümlədən kənd yerlərində
	<i>Total</i>	<i>including rural places</i>
2000	-	-
2001	-	-
2002	-	-
2003	300	-
2004	-	-
2005	240	240
2006	100	100
2007	-	-
2008	1 467	-
2009	280	100
2010	1 055	-
2011	140	-
2012	140	-
2013	1 904	-
2014	294	-
2015	280	-
2016	700	-
2017	280	-
2018	280	-
2019	248	-

3.30 Kommunal obyektlərin istifadəyə verilməsi, km

Introduction public utilities into use, km

	Su kəməri xətləri	Kanalizasiya xətləri	Qaz xətləri
	<i>Water pipelines</i>	<i>Sewerage system</i>	<i>Gas lines</i>
2000	53,3	-	12,3
2001	23,8	-	1,3
2002	13,5	-	94,1
2003	151,0	10,8	171,0
2004	40,4	17,6	279,5
2005	102,3	1,4	176,3
2006	126,9	16,1	405,3
2007	268,9	93,6	322,5
2008	316,4	125,2	345,4
2009	213,2	55,7	119,7
2010	323,8	25,4	73,9
2011	30,5	1,3	32,5
2012	74,5	7,9	58,6
2013	187,6	141,4	62,9
2014	637,0	482,9	112,6
2015	395,0	359,7	65,3
2016	62,6	5,6	5,2
2017	16,1	7,5	9,4
2018	1,6	-	18,1
2019	1 426,5	437,4	1 702,8

4. Tikinti müəssisələrinin əsas göstəriciləri

Main indicators of construction enterprises

4.1 Tikinti müəssisələri üzrə makroiqtisadi göstəricilər

Macro-economic indicators by construction enterprises

	Əlavə dəyər, cari qiymətlərlə, milyon manat	Tikinti işlərinin dəyəri, milyon manat
	<i>Value-added, by current prices, mln. manats</i>	<i>Value of construction works, mln. manats</i>
2000	308,0	324,5
2001	310,7	320,2
2002	528,0	527,9
2003	802,0	899,5
2004	1 062,1	1 388,0
2005	1 171,6	1 558,0
2006	1 445,4	2 119,7
2007	1 892,0	2 702,4
2008	2 800,3	3 785,5
2009	2 554,3	3 484,9
2010	3 439,7	4 531,4
2011	4 141,0	6 115,0
2012	5 507,9	7 716,0
2013	6 753,7	8 721,2
2014	7 454,4	8 591,9
2015	6 499,5	7 319,6
2016	6 338,9	7 660,4
2017	6 750,6	7 762,1
2018	6 183,4	8 448,3
2019	5 922,3 ^{*)}	9 439,2

^{*)} İlkin məlumatlar

^{*)} Based on primary data

4.2 Mülkiyyət növləri üzrə tikinti işlərinin dəyəri, min manat

Value of construction works by property types, thsd. manats

	Cəmi	Əvvəlki ilə nisbətən, faizlə	o cümlədən including			
			dövlət	xüsusi	xarici investisiyalı	bələdiyyə
			<i>state</i>	<i>private</i>	<i>with foreign investment</i>	<i>municipality</i>
	<i>Total</i>	<i>In percents to previous year</i>				
2000	324 499,2	121,2	175 948,0	38 672,3	109 878,9	-
xüsusi çəkisi, faizlə share in %	100,0	x	54,2	11,9	33,9	-
2001	320 176,4	98,7	140 137,8	136 421,3	43 617,3	-
xüsusi çəkisi, faizlə share in %	100,0	x	43,8	42,6	13,6	-
2002	527 891,6	164,9	221 183,0	85 819,6	220 818,5	70,5
xüsusi çəkisi, faizlə share in %	100,0	x	41,9	16,3	41,8	0,0
2003	899 504,2	170,4	271 583,6	128 584,2	498 835,4	501,0
xüsusi çəkisi, faizlə share in %	100,0	x	30,2	14,3	55,4	0,1
2004	1 387 970,6	154,3	368 426,3	315 264,3	704 127,3	152,7
xüsusi çəkisi, faizlə share in %	100,0	x	26,5	22,7	50,8	0,0
2005	1 558 012,5	112,3	249 929,8	508 201,6	799 665,3	215,8
xüsusi çəkisi, faizlə share in %	100,0	x	16,0	32,7	51,3	0,0
2006	2 119 727,3	136,1	441 317,2	946 962,2	730 995,9	452,0
xüsusi çəkisi, faizlə share in %	100,0	x	20,8	44,7	34,5	0,0
2007	2 702 402,1	127,5	688 385,3	1 328 876,2	685 107,1	33,5
xüsusi çəkisi, faizlə share in %	100,0	x	25,5	49,2	25,3	0,0
2008	3 785 546,2	138,7	969 546,5	2 142 373,7	673 606,1	19,9
xüsusi çəkisi, faizlə share in %	100,0	x	25,6	56,6	17,8	0,0
2009	3 484 924,7	96,7	793 339,1	1 917 654,9	773 604,7	326,0
xüsusi çəkisi, faizlə share in %	100,0	x	22,8	55,0	22,2	0,0

	Cəmi	Əvvəlki ilə nisbətən, faizlə	o cümlədən including			
			dövlət	xüsusi	xarici investisiyalı	bələdiyyə
			state	private	with foreign investment	municipality
	Total	In percents to previous year				
2010	4 531 384,9	122,9	1 136 581,6	2 172 775,2	1 221 888,2	139,9
xüsusi çəkisi, faizlə share in %	100,0	x	25,1	47,9	27,0	0,0
2011	6 115 011,1	133,0	1 513 727,2	3 233 565,3	1 367 400,4	318,2
xüsusi çəkisi, faizlə share in %	100,0	x	24,8	52,9	22,3	0,0
2012	7 716 020,2	124,3	1 793 196,1	3 812 949,6	2 109 857,4	17,1
xüsusi çəkisi, faizlə share in %	100,0	x	23,2	49,5	27,3	0,0
2013	8 721 165,0	112,3	1 634 834,9	4 698 143,1	2 388 089,6	97,4
xüsusi çəkisi, faizlə share in %	100,0	x	18,7	53,9	27,4	0,0
2014	8 591 861,7	98,1	1 533 493,7	4 927 684,5	2 129 834,0	849,5
xüsusi çəkisi, faizlə share in %	100,0	x	17,8	57,4	24,8	0,0
2015	7 319 551,9	83,6	1 172 857,5	3 712 326,1	2 434 362,3	6,0
xüsusi çəkisi, faizlə share in %	100,0	x	16,0	50,7	33,3	0,0
2016	7 660 351,2	102,3	949 867,1	3 322 465,5	3 388 018,6	-
xüsusi çəkisi, faizlə share in %	100,0	x	12,4	43,4	44,2	-
2017	7 762 084,0	94,6	1 152 157,6	3 462 172,1	3 147 694,5	59,8
xüsusi çəkisi, faizlə share in %	100,0	x	14,8	44,6	40,6	0,0
2018	8 448 299,5	105,3	1 719 425,7	4 466 677,5	2 262 179,8	16,5
xüsusi çəkisi, faizlə share in %	100,0	x	20,4	52,8	26,8	0,0
2019	9 439 153,6	109,6	1 863 618,8	5 370 810,3	2 204 720,9	3,6
xüsusi çəkisi, faizlə share in %	100,0	x	19,7	56,9	23,4	0,0

4.3 Tikinti işlərinin strukturu
Structure of construction works

	2012	2013	2014	2015	
Cəmi					Total
min manat	7 716 020,2	8 721 165,0	8 591 861,7	7 319 551,9	thsd. manats
ümumi həcmdə					share in total
xüsusi çəkisi,					volume,
faizlə	100,0	100,0	100,0	100,0	in percents
o cümlədən:					including:
tikinti, yenidənqurma, genişləndirmə, texniki vasitələrin yenidən təchiz olunması					constuction, restoration activities and resupply with technical means
min manat	5 491 902,5	5 777 713,1	5 428 196,0	4 912 028,6	thsd. manats
ümumi həcmdə					share in total
xüsusi çəkisi,					volume,
faizlə	71,2	66,2	63,2	67,1	in percents
əsaslı təmir					capital repair
min manat	1 076 632,0	1 530 409,5	1 426 151,7	1 054 908,3	thsd. manats
ümumi həcmdə					share in total
xüsusi çəkisi,					volume,
faizlə	14,0	17,6	16,6	14,4	in percents
cari təmir					current repair
min manat	202 735,1	249 069,0	410 309,2	407 186,0	thsd. manats
ümumi həcmdə					share in total
xüsusi çəkisi,					volume,
faizlə	2,6	2,9	4,8	5,6	in percents
sair işlər					other
min manat	944 750,6	1 163 973,4	1 327 204,8	945 429,0	thsd. manats
ümumi həcmdə					share in total
xüsusi çəkisi,					volume,
faizlə	12,2	13,3	15,4	12,9	in percents

	2016	2017	2018	2019	
Cəmi					Total
min manat	7 660 351,2	7 762 084,0	8 448 299,5	9 439 153,6	<i>thsd. manats</i>
ümumi həcmdə					<i>share in total</i>
xüsusi çəkisi,					<i>volume,</i>
faizlə	100,0	100,0	100,0	100,0	<i>in percents</i>
o cümlədən:					<i>including:</i>
tikinti,					<i>constuction,</i>
yenidənqurma,					<i>restoration</i>
genişləndirmə,					<i>activities and</i>
texniki vasitələrin					<i>resupply with</i>
yenidən təchiz olunması					<i>technical means</i>
min manat	5 255 570,9	4 962 378,8	5 139 306,2	5 773 190,5	<i>thsd. manats</i>
ümumi həcmdə					<i>share in total</i>
xüsusi çəkisi,					<i>volume,</i>
faizlə	68,6	63,9	60,8	61,2	<i>in percents</i>
əsaslı təmir					<i>capital repair</i>
min manat	899 174,6	941 121,1	856 116,8	902 488,8	<i>thsd. manats</i>
ümumi həcmdə					<i>share in total</i>
xüsusi çəkisi,					<i>volume,</i>
faizlə	11,7	12,1	10,1	9,6	<i>in percents</i>
cari təmir					<i>current repair</i>
min manat	410 317,9	368 261,6	636 593,1	655 360,6	<i>thsd. manats</i>
ümumi həcmdə					<i>share in total</i>
xüsusi çəkisi,					<i>volume,</i>
faizlə	5,4	4,8	7,6	6,9	<i>in percents</i>
sair işlər					<i>other</i>
min manat	1 095 287,8	1 490 322,5	1 816 283,4	2 108 113,7	<i>thsd. manats</i>
ümumi həcmdə					<i>share in total</i>
xüsusi çəkisi,					<i>volume,</i>
faizlə	14,3	19,2	21,5	22,3	<i>in percents</i>

**4.4 Fəaliyyət göstərən tikinti müəssisələrinin fəaliyyət növlərinə
görə sayı və yerinə yetirilmiş işlərin dəyəri**
*Number of acting construction enterprises by activity
types and value of completed works*

	2014		
	Müəssisələrin sayı, vahid <i>Number of enterprises, unit</i>	Tikinti işlərinin dəyəri, min manat <i>Value of construction works, thsd. manats</i>	
Cəmi	1 498	8 591 861,7	Total
o cümlədən:			including:
Binaların tikintisi	855	4 429 458,9	Construction of buildings
Təcrübə-tikinti işləri	203	826 338,8	Experimental-construction works
Yaşayış və qeyri-yaşayış binalarının tikintisi	652	3 603 120,1	Constuction of residential and non-residential buildings
Mülki təyinatlı inşaat işləri	227	1 666 535,2	Construction works of civil destination
Yollar və küçələrin salınması, dəmir yollarının tikintisi	153	1 368 973,5	Roads, streets and railways
Avtomobil yolları, yollar və küçələrin salınması	109	838 614,2	Motor roads, streets and roads
Dəmir yolları və yeraltı dəmir yollarının tikintisi	8	43 452,0	Railways and underground railways
Körpü və tunellərin tikintisi	36	486 907,3	Bridges and tunnels
Digər mülki tikinti obyektlərinin tikintisi	39	90 938,2	Construction of the other civil construction objects
Su qurğularının tikintisi	20	16 628,2	Construction of the water installations
İxtisaslaşdırılmış tikinti işləri	416	2 495 867,6	Specialized construction works
Binaların sökülməsi və tikinti sahəsinin hazırlanması	28	603 068,7	Wrecking of the buildings and construction site development
Binaların sökülməsi	14	13 296,0	Wrecking of the buildings
Kəşfiyyat qazıntısı	3	157 119,5	Prospecting works
Elektrik və su kəməri sistemlərinin və sair mühəndis avadanlıqlarının quraşdırılması	173	1 103 640,8	Installation of the electric and water pipe systems and other engineering structures
Elektrik quraşdırma işləri	65	379 508,2	Electrical mounting works
Sanitar-texniki işləri, istilik və havanın kondisiyalandırılması sistemlərinin quraşdırılması	29	89 716,9	Plumbing, installation of the air and heating system conditioning
Sair mühəndis avadanlıqlarının quraşdırılması	79	634 415,7	Installation of the other engineering structure
Bəzək və tamamlayıcı işlər	50	162 546,4	Adorning and completion works
Xərrətlilik və dülgərlik işləri	3	74 142,5	Timbering and carpentry
Rəngləmə və şüşə salma işləri	4	31 452,2	Window mounting
Sair bəzək və tamamlayıcı tikinti işləri	37	55 200,0	Other adorning and completion works
İxtisaslaşdırılmış tikinti işləri	165	626 611,6	Specialized construction works
Bina və tikililərin örtüklərinin quraşdırılması	5	51 387,9	Roofing works
Digər qruplara daxil edilməyən ixtisaslaşdırılmış tikinti işləri	160	575 223,7	Specialized construction works not included in other groups

2015			
	Müəssisələrin sayı, vahid	Tikinti işlərinin dəyəri, min manat	
	<i>Number of enterprises, unit</i>	<i>Value of construction works, thsd. manats</i>	
Cəmi	1 445	7 319 551,9	Total
o cümlədən:			including:
Binaların tikintisi	801	4 026 618,1	Construction of buildings
Təcrübə-tikinti işləri	204	735 746,6	Experimental-construction works
Yaşayış və qeyri-yaşayış binalarının tikintisi	597	3 290 871,5	Constuction of residential and non-residential buildings
Mülki təyinatlı inşaat işləri	217	1 393 900,2	Construction works of civil destination
Yollar və küçələrin salınması, dəmir yollarının tikintisi	144	1 190 861,2	Roads, streets and railways
Avtomobil yolları, yollar və küçələrin salınması	106	519 633,1	Motor roads, streets and roads
Dəmir yolları və yeraltı dəmir yollarının tikintisi	8	120 306,0	Railways and underground railways
Körpü və tunellərin tikintisi	30	550 922,1	Bridges and tunnels
Mülki təyinatlı digər obyektlərin tikintisi	30	129 392,6	Construction of other objects of civil purposes
Boru kəmərlərinin tikintisi	9	46 188,5	Construction of pipelines
Rabitə və elektrik xətlərinin çəkilməsi	21	83 204,1	Installation of communication and electric lines
Digər mülki tikinti obyektlərinin tikintisi	43	73 646,4	Construction of the other civil construction objects
Su qurğularının tikintisi	22	31 929,6	Construction of the water installations
Digər mülkü tikililər	21	41 716,8	Other civil constructions
İxtisaslaşdırılmış tikinti işləri	427	1 899 033,6	Specialized construction works
Binaların sökülməsi və tikinti sahəsinin hazırlanması	33	310 012,2	Wrecking of the buildings and construction site development
Binaların sökülməsi	14	22 585,0	Wrecking of the buildings
Tikinti sahəsinin hazırlanması	13	27 676,1	Preparation of construction area
Kəşfiyyat qazıntısı	6	259 751,1	Prospecting works
Elektrik və su kəməri sistemlərinin və sair mühəndis avadanlıqlarının quraşdırılması	175	850 367,8	Installation of the electric and water pipe systems and other engineering structures
Elektrik quraşdırma işləri	68	231 982,3	Electrical mounting works
Sanitar-texniki işləri, istilik və havanın kondisiyalandırılması sistemlərinin quraşdırılması	29	31 688,4	Plumbing, installation of the air and heating system conditioning
Sair mühəndis avadanlıqlarının quraşdırılması	78	586 697,1	Installation of the other engineering structure

2015			
	Müəssisələrin sayı, vahid	Tikinti işlərinin dəyəri, min manat	
	<i>Number of enterprises, unit</i>	<i>Value of construction works, thsd. manats</i>	
Bəzək və tamamlayıcı işlər	51	81 732,7	<i>Adorning and completion works</i>
Suvaq işləri	8	1 374,6	<i>Plasterworks</i>
Xərrətləşmə və dülgərlik işləri	3	33 765,2	<i>Timbering and carpentry</i>
Döşəmə örtüyünün qurulması və divara örtüyün çəkilməsi	2	814,0	<i>Carpeting and paper hanging on walls</i>
Rəngləmə və şüşə salma işləri	5	37 030,8	<i>Window mounting</i>
Sair bəzək və tamamlayıcı tikinti işləri	33	8 748,1	<i>Other adorning and completion works</i>
İxtisaslaşdırılmış tikinti işləri	168	656 920,9	<i>Specialized construction works</i>
Bina və tikililərin örtüklərinin quraşdırılması	6	39 270,3	<i>Roofing works</i>
Digər qruplara daxil edilməyən ixtisaslaşdırılmış tikinti işləri	162	617 650,6	<i>Specialized construction works not included in other groups</i>

2016			
	Müəssisələrin sayı, vahid	Tikinti işlərinin dəyəri, min manat	
	<i>Number of enterprises, unit</i>	<i>Value of construction works, thsd. manats</i>	
Cəmi	1 425	7 660 351,2	Total
o cümlədən:			<i>including:</i>
Binaların tikintisi	749	3 721 183,0	Construction of buildings
Təcrübə-tikinti işləri	173	648 117,6	<i>Experimental-construction works</i>
Yaşayış və qeyri-yaşayış binalarının tikintisi	576	3 073 065,4	<i>Constuction of residential and non-residential buildings</i>
Mülki təyinatlı inşaat işləri	241	1 137 481,0	Construction works of civil destination
Yollar və küçələrin salınması, dəmir yollarının tikintisi	165	987 694,5	<i>Roads, streets and railways</i>
Avtomobil yolları, yollar və küçələrin salınması	119	456 135,5	<i>Motor roads, streets and roads</i>
Dəmir yolları və yeraltı dəmir yollarının tikintisi	12	105 536,5	<i>Railways and underground railways</i>
Körpü və tunellərin tikintisi	34	426 022,5	<i>Bridges and tunnels</i>
Mülki təyinatlı digər obyektlərin tikintisi	34	78 387,8	<i>Construction of other objects of civil purposes</i>
Boru kəmərlərinin tikintisi	11	25 921,9	<i>Construction of pipelines</i>
Rabitə və elektrik xətlərinin çəkilməsi	23	52 465,9	<i>Installation of communication and electric lines</i>
Digər mülki tikinti obyektlərinin tikintisi	42	71 398,7	<i>Construction of the other civil construction objects</i>
Su qurğularının tikintisi	19	32 587,9	<i>Construction of the water installations</i>
Digər mülkü tikililər	23	38 810,8	<i>Other civil constructions</i>
İxtisaslaşdırılmış tikinti işləri	435	2 801 687,2	Specialized construction works
Binaların sökülməsi və tikinti sahəsinin hazırlanması	31	535 208,3	<i>Wrecking of the buildings and construction site development</i>
Binaların sökülməsi	15	29 596,5	<i>Wrecking of the buildings</i>
Tikinti sahəsinin hazırlanması	10	7 037,2	<i>Preparation of construction area</i>
Kəşfiyyat qazıntısı	6	498 574,6	<i>Prospecting works</i>
Elektrik və su kəməri sistemlərinin və sair mühəndis avadanlıqlarının quraşdırılması	185	1 011 774,7	<i>Installation of the electric and water pipe systems and other engineering structures</i>
Elektrik quraşdırma işləri	78	193 055,4	<i>Electrical mounting works</i>
Sanitar-texniki işləri, istilik və havanın kondisiyalandırılması sistemlərinin quraşdırılması	29	37 733,6	<i>Plumbing, installation of the air and heating system conditioning</i>
Sair mühəndis avadanlıqlarının quraşdırılması	78	780 985,7	<i>Installation of the other engineering structure</i>

2016			
	Müəssisələrin sayı, vahid	Tikinti işlərinin dəyəri, min manat	
	<i>Number of enterprises, unit</i>	<i>Value of construction works, thsd. manats</i>	
Bəzək və tamamlayıcı işlər	48	84 958,9	<i>Adorning and completion works</i>
Suvaq işləri	6	34 164,8	<i>Plasterworks</i>
Xərrətlilik və dülgərlik işləri	4	17 643,8	<i>Timbering and carpentry</i>
Döşəmə örtüyünün qurulması və divara örtüyün çəkilməsi	1	314,0	<i>Carpeting and paper hanging on walls</i>
Rəngləmə və şüşə salma işləri	2	23 267,1	<i>Window mounting</i>
Sair bəzək və tamamlayıcı tikinti işləri	35	9 569,2	<i>Other adorning and completion works</i>
İxtisaslaşdırılmış tikinti işləri	171	1 169 745,3	<i>Specialized construction works</i>
Bina və tikililərin örtüklərinin quraşdırılması	8	91 357,8	<i>Roofing works</i>
Digər qruplara daxil edilməyən ixtisaslaşdırılmış tikinti işləri	163	1 078 387,5	<i>Specialized construction works not included in other groups</i>

2017			
	Müəssisələrin sayı, vahid	Tikinti işlərinin dəyəri, min manat	
	<i>Number of enterprises, unit</i>	<i>Value of construction works, thsd. manats</i>	
Cəmi	1 524	7 762 084,0	Total
o cümlədən:			<i>including:</i>
Binaların tikintisi	763	3 904 936,7	Construction of buildings
Təcrübə-tikinti işləri	177	711 120,0	<i>Experimental-construction works</i>
Yaşayış və qeyri-yaşayış binalarının tikintisi	586	3 193 816,7	<i>Constuction of residential and non-residential buildings</i>
Mülki təyinatlı inşaat işləri	252	1 424 450,1	Construction works of civil destination
Yollar və küçələrin salınması, dəmir yollarının tikintisi	170	1 226 118,1	<i>Roads, streets and railways</i>
Avtomobil yolları, yollar və küçələrin salınması	123	731 702,2	<i>Motor roads, streets and roads</i>
Dəmir yolları və yeraltı dəmir yollarının tikintisi	12	84 997,2	<i>Railways and underground railways</i>
Körpü və tunellərin tikintisi	35	409 418,7	<i>Bridges and tunnels</i>
Mülki təyinatlı digər obyektlərin tikintisi	41	70 881,5	<i>Construction of other objects of civil purposes</i>
Boru kəmərlərinin tikintisi	12	13 919,9	<i>Construction of pipelines</i>
Rabitə və elektrik xətlərinin çəkilməsi	29	56 961,6	<i>Installation of communication and electric lines</i>
Digər mülki tikinti obyektlərinin tikintisi	41	127 450,5	<i>Construction of the other civil construction objects</i>
Su qurğularının tikintisi	20	80 573,3	<i>Construction of the water installations</i>
Digər mülkü tikililər	21	46 877,2	<i>Other civil constructions</i>
İxtisaslaşdırılmış tikinti işləri	509	2 432 697,2	Specialized construction works
Binaların sökülməsi və tikinti sahəsinin hazırlanması	36	321 567,0	<i>Wrecking of the buildings and construction site development</i>
Binaların sökülməsi	20	47 791,8	<i>Wrecking of the buildings</i>
Tikinti sahəsinin hazırlanması	9	2 508,2	<i>Preparation of construction area</i>
Kəşfiyyat qazıntısı	7	271 267,0	<i>Prospecting works</i>
Elektrik və su kəməri sistemlərinin və sair mühəndis avadanlıqlarının quraşdırılması	234	895 124,2	<i>Installation of the electric and water pipe systems and other engineering structures</i>
Elektrik quraşdırma işləri	98	291 630,9	<i>Electrical mounting works</i>
Sanitar-texniki işləri, istilik və havanın kondisiyalandırılması sistemlərinin quraşdırılması	46	46 327,2	<i>Plumbing, installation of the air and heating system conditioning</i>
Sair mühəndis avadanlıqlarının quraşdırılması	90	557 166,1	<i>Installation of the other engineering structure</i>

2017			
	Müəssisələrin sayı, vahid	Tikinti işlərinin dəyəri, min manat	
	<i>Number of enterprises, unit</i>	<i>Value of construction works, thsd. manats</i>	
Bəzək və tamamlayıcı işlər	54	95 113,4	<i>Adorning and completion works</i>
Suvaq işləri	7	24 888,9	<i>Plasterworks</i>
Xərrətləşmə və dülgərlik işləri	4	18 227,0	<i>Timbering and carpentry</i>
Döşəmə örtüyünün qurulması və divara örtüyün çəkilməsi	5	395,6	<i>Carpeting and paper hanging on walls</i>
Rəngləmə və şüşə salma işləri	4	32 390,7	<i>Window mounting</i>
Sair bəzək və tamamlayıcı tikinti işləri	34	19 211,2	<i>Other adorning and completion works</i>
İxtisaslaşdırılmış tikinti işləri	185	1 120 892,6	<i>Specialized construction works</i>
Bina və tikililərin örtüklərinin quraşdırılması	11	27 018,6	<i>Roofing works</i>
Digər qruplara daxil edilməyən ixtisaslaşdırılmış tikinti işləri	174	1 093 874,0	<i>Specialized construction works not included in other groups</i>

2018			
	Müəssisələrin sayı, vahid	Tikinti işlərinin dəyəri, min manat	
	<i>Number of enterprises, unit</i>	<i>Value of construction works, thsd. manats</i>	
Cəmi	1 635	8 448 299,5	Total
o cümlədən:			including:
Binaların tikintisi	807	3 927 663,1	Construction of buildings
Təcrübə-tikinti işləri	192	784 102,7	Experimental-construction works
Yaşayış və qeyri-yaşayış binalarının tikintisi	615	3 143 560,4	Construction of residential and non-residential buildings
Mülki təyinatlı inşaat işləri	259	1 931 755,2	Construction works of civil destination
Yollar və küçələrin salınması, dəmir yollarının tikintisi	182	1 727 949,6	Roads, streets and railways
Avtomobil yolları, yollar və küçələrin salınması	125	997 465,6	Motor roads, streets and roads
Dəmir yolları və yeraltı dəmir yollarının tikintisi	12	153 392,3	Railways and underground railways
Körpü və tunellərin tikintisi	45	577 091,7	Bridges and tunnels
Mülki təyinatlı digər obyektlərin tikintisi	37	75 657,7	Construction of other objects of civil purposes
Boru kəmərlərinin tikintisi	11	9 811,3	Construction of pipelines
Rabitə və elektrik xətlərinin çəkilməsi	26	65 846,4	Installation of communication and electric lines
Digər mülki tikinti obyektlərinin tikintisi	40	128 147,9	Construction of the other civil construction objects
Su qurğularının tikintisi	20	103 904,9	Construction of the water installations
Digər mülkü tikililər	20	24 243,0	Other civil constructions
İxtisaslaşdırılmış tikinti işləri	569	2 588 881,2	Specialized construction works
Binaların sökülməsi və tikinti sahəsinin hazırlanması	34	445 584,9	Wrecking of the buildings and construction site development
Binaların sökülməsi	21	51 457,3	Wrecking of the buildings
Tikinti sahəsinin hazırlanması	7	2 909,8	Preparation of construction area
Kəşfiyyat qazıntısı	6	391 217,8	Prospecting works
Elektrik və su kəməri sistemlərinin və sair mühəndis avadanlıqlarının quraşdırılması	247	987 333,6	Installation of the electric and water pipe systems and other engineering structures
Elektrik quraşdırma işləri	107	431 183,7	Electrical mounting works
Sanitar-texniki işləri, istilik və havanın kondisiyalandırılması sistemlərinin quraşdırılması	58	79 728,8	Plumbing, installation of the air and heating system conditioning
Sair mühəndis avadanlıqlarının quraşdırılması	82	476 421,1	Installation of the other engineering structure

2018			
	Müəssisələrin sayı, vahid	Tikinti işlərinin dəyəri, min manat	
	<i>Number of enterprises, unit</i>	<i>Value of construction works, thsd. manats</i>	
Bəzək və tamamlayıcı işlər	61	86 689,9	<i>Adorning and completion works</i>
Suvaq işləri	8	18 126,2	<i>Plasterworks</i>
Xərrətləşmə və dülgərlik işləri	7	9 080,7	<i>Timbering and carpentry</i>
Döşəmə örtüyünün qurulması			<i>Carpeting and paper</i>
və divara örtüyün çəkilməsi	5	4 325,0	<i>hanging on walls</i>
Rəngləmə və şüşə salma işləri	2	32 610,9	<i>Window mounting</i>
Sair bəzək və tamamlayıcı tikinti işləri	39	22 547,1	<i>Other adorning and completion works</i>
İxtisaslaşdırılmış tikinti işləri	227	1 069 272,8	<i>Specialized construction works</i>
Bina və tikililərin örtüklərinin quraşdırılması	14	21 139,5	<i>Roofing works</i>
Digər qruplara daxil edilməyən ixtisaslaşdırılmış tikinti işləri	213	1 048 133,3	<i>Specialized construction works not included in other groups</i>

	2019		
	Müəssisələrin sayı, vahid	Tikinti işlərinin dəyəri, min manat	
	<i>Number of enterprises, unit</i>	<i>Value of construction works, thsd. manats</i>	
Cəmi	1 826	9 439 153,6	Total
o cümlədən:			including:
Binaların tikintisi	894	4 341 645,2	Construction of buildings
Təcrübə-tikinti işləri	213	1 040 057,7	Experimental-construction works
Yaşayış və qeyri-yaşayış binalarının tikintisi	681	3 301 587,5	Constuction of residential and non-residential buildings
Mülki təyinatlı inşaat işləri	281	2 478 530,9	Construction works of civil destination
Yollar və küçələrin salınması, dəmir yollarının tikintisi	183	2 219 632,7	Roads, streets and railways
Avtomobil yolları, yollar və küçələrin salınması	124	1 130 800,1	Motor roads, streets and roads
Dəmir yolları və yeraltı dəmir yollarının tikintisi	11	504 640,6	Railways and underground railways
Körpü və tunellərin tikintisi	48	584 192,0	Bridges and tunnels
Mülki təyinatlı digər obyektlərin tikintisi	44	95 253,6	Construction of other objects of civil purposes
Boru kəmərlərinin tikintisi	15	17 010,5	Construction of pipelines
Rabitə və elektrik xətlərinin çəkilməsi	29	78 243,1	Installation of communication and electric lines
Digər mülki tikinti obyektlərinin tikintisi	54	163 644,6	Construction of the other civil construction objects
Su qurğularının tikintisi	22	115 416,3	Construction of the water installations
Digər mülkü tikililər	32	48 228,3	Other civil constructions
İxtisaslaşdırılmış tikinti işləri	651	2 618 977,5	Specialized construction works
Binaların sökülməsi və tikinti sahəsinin hazırlanması	39	578 093,2	Wrecking of the buildings and construction site development
Binaların sökülməsi	26	71 069,9	Wrecking of the buildings
Tikinti sahəsinin hazırlanması	8	6 476,4	Preparation of construction area
Kəşfiyyat qazıntısı	5	500 546,9	Prospecting works
Elektrik və su kəməri sistemlərinin və sair mühəndis avadanlıqlarının quraşdırılması	285	805 626,8	Installation of the electric and water pipe systems and other engineering structures
Elektrik quraşdırma işləri	123	342 062,6	Electrical mounting works
Sanitar-texniki işləri, istilik və havanın kondisiyalandırılması sistemlərinin quraşdırılması	84	99 658,2	Plumbing, installation of the air and heating system conditioning
Sair mühəndis avadanlıqlarının quraşdırılması	78	363 906,0	Installation of the other engineering structure

2019			
	Müəssisələrin sayı, vahid	Tikinti işlərinin dəyəri, min manat	
	<i>Number of enterprises, unit</i>	<i>Value of construction works, thsd. manats</i>	
Bəzək və tamamlayıcı işlər	76	98 753,5	<i>Adorning and completion works</i>
Suvaq işləri	11	7 802,1	<i>Plasterworks</i>
Xərrətləşmə və dülgərlik işləri	13	28 469,8	<i>Timbering and carpentry</i>
Döşəmə örtüyünün qurulması			<i>Carpeting and paper</i>
və divara örtüyün çəkilməsi	6	2 325,2	<i>hanging on walls</i>
Rəngləmə və şüşə salma işləri	1	36 223,4	<i>Window mounting</i>
Sair bəzək və tamamlayıcı tikinti işləri	45	23 933,0	<i>Other adorning and completion works</i>
İxtisaslaşdırılmış tikinti işləri	251	1 136 504,0	<i>Specialized construction works</i>
Bina və tikililərin örtüklərinin quraşdırılması	13	26 965,8	<i>Roofing works</i>
Digər qruplara daxil edilməyən ixtisaslaşdırılmış tikinti işləri	238	1 109 538,2	<i>Specialized construction works not included in other groups</i>

4.5 Əsas tikinti maşınlarının mövcudluğu (ilin sonuna sayı, ədəd)

Availability of main construction machineries (the end of the year, unit)

	Ekskava- torlar-cəmi	Skreperlər	Traktor üzərində buldozer- lər	Hərəkət- edici kranlar- cəmi	ondan: including:				Avto- qrey- derlər	Avto- yüklə- yicilər	Trak- torlar
					qülləli	avto- mobil	pnevmo- təkərli	tırtılı gedişli			
	<i>Excavators- total</i>	<i>Scrapes</i>	<i>Buldozers on tractor</i>	<i>Moving cranes-total</i>	<i>with tower</i>	<i>auto- mobile</i>	<i>pneu- matic tyres</i>	<i>caler- pillar run</i>	<i>Auto grey- ders</i>	<i>Auto loa- ding</i>	<i>Trac- tors</i>
2000	1 590	277	1 356	1 776	332	780	130	423	282	112	1 213
2001	1 505	285	1 233	1 918	311	765	130	389	275	118	1 126
2002	1 418	280	1 162	1 916	319	740	130	385	270	141	1 087
2003	1 461	281	1 174	1 898	324	722	137	370	272	159	1 075
2004	1 536	323	1 194	1 942	335	738	141	380	285	151	1 106
2005	1 850	302	1 464	2 012	334	788	145	395	286	143	1 337
2006	1 751	295	1 212	2 067	340	782	144	445	309	153	1 159
2007	1 772	285	1 181	2 218	366	803	144	536	313	150	1 161
2008	1 724	263	1 132	2 165	362	767	140	519	361	183	1 054
2009	1 768	265	1 134	2 284	365	809	206	521	448	293	1 057
2010	1 784	267	1 163	2 308	365	829	207	522	458	308	1 058
2011	1 786	267	1 150	2 309	367	857	205	527	492	384	1 060
2012	1 886	267	1 157	2 437	370	898	212	562	551	421	1 065
2013	1 822	140	836	1 809	238	713	182	458	534	440	454
2014	1 960	111	818	1 591	243	684	65	430	569	581	433
2015	2 089	85	802	1 535	212	679	73	408	544	660	408
2016	2 085	72	678	1 349	172	662	71	354	498	592	392
2017	1 927	78	669	1 352	169	683	45	366	495	546	363
2018	1 882	86	645	1 281	136	660	58	346	498	540	346
2019	1 828	89	623	1 266	142	636	65	347	504	523	313

4.6 Əsas tikinti maşınları üzrə xidmət müddətini keçmiş tikinti maşınlarının ümumi sayda xüsusi çəkisi, faizlə

Share of out of order construction machineries in total number of main corresponding construction machineries, in percents

	Birçalovlu ekskava- torlar	Çoxçalovlu ekskava- torlar	Tırtıllı gedişli kranlar	Skre- perlər	Avto- qrey- derlər	Pnevmo- təkərli kranlar	Qülləli kranlar	Avtomobil kranları
	<i>Single-bucket excava- tors</i>	<i>Chain- bucket excava- tors</i>	<i>Cater- pillar run</i>	<i>Scraper</i>	<i>Motor grader</i>	<i>Wheel- mounted crane</i>	<i>Tower crane</i>	<i>Truck crane</i>
2000	73,1	46,7	53,0	83,4	66,7	53,1	65,1	58,7
2001	72,1	52,2	51,4	75,4	59,3	47,7	44,7	54,0
2002	70,0	56,5	44,9	84,3	61,5	49,2	48,0	62,3
2003	71,3	65,2	58,4	80,8	61,0	46,0	50,6	59,4
2004	70,3	60,9	57,6	87,6	66,0	46,8	54,3	60,0
2005	74,2	57,7	55,7	88,4	59,1	46,2	50,9	62,2
2006	64,5	37,1	44,3	83,7	55,0	47,2	50,3	57,5
2007	64,8	34,2	34,1	85,6	50,5	46,5	48,6	55,4
2008	53,0	27,0	37,6	87,8	44,9	55,7	50,8	52,2
2009	47,2	11,1	33,8	78,9	31,9	29,6	43,0	47,2
2010	44,9	8,0	32,4	74,5	26,4	25,1	33,7	44,8
2011	40,8	10,3	17,8	73,0	26,2	16,1	28,6	28,1
2012	41,1	8,8	17,6	74,2	25,8	20,3	30,8	30,0
2013	20,0	8,5	5,5	37,9	16,9	10,4	25,6	18,4
2014	19,1	8,1	5,6	27,9	12,1	27,7	18,1	13,5
2015	13,3	1,8	3,9	40,0	11,2	15,1	14,2	12,5
2016	15,0	2,5	4,8	43,1	11,0	16,9	18,6	13,1
2017	13,1	2,6	5,7	37,2	10,3	24,4	14,2	11,0
2018	12,3	2,8	2,9	33,7	10,0	15,5	15,4	10,8
2019	11,4	3,0	3,2	24,7	10,3	9,2	12,0	11,3

4.7 Layihə və layihə-axtarış müəssisələrinin fəaliyyətinin əsas göstəriciləri

Main indicators of project and project survey enterprises

	Layihə müəssisələrinin sayı, vahid	Öz güclərilə yerinə yetirilmiş işlərin həcmi, müvafiq illərin faktiki qiymətlərilə, min manat
	<i>Number of design organizations, total</i>	<i>Volume of works carried out by own forces, in actual prices of corresponding years, thsd. manats</i>
2000	20	1 857,1
2001	20	2 202,3
2002	20	2 702,4
2003	20	2 118,0
2004	66	6 707,6
2005	71	9 230,3
2006	52	16 700,5
2007	55	38 783,7
2008	69	63 367,4
2009	48	27 027,8
2010	52	47 827,0
2011	69	48 317,0
2012	89	103 199,6
2013	119	118 880,3
2014	140	111 012,9
2015	185	223 654,6
2016	195	564 922,8
2017	144	343 556,5
2018	181	419 014,9
2019	177	543 526,0

4.8 Əsas növ tikinti materiallarının, məmulat və konstruksiyaların istehsalı

Production of main construction materials, products and structures

	Ölçü vahidi <i>Unit of measurement</i>	2012	2013	2014	2015	
Sement	min ton <i>thsd. ton</i>	1 965,8	2 296,1	2 940,7	2 683,0	<i>Cement</i>
Gips	min ton <i>thsd. ton</i>	150,5	249,8	222,7	196,5	<i>Gypsum</i>
İnşaat üçün əhəng daşı və digər daşlar	min ton <i>thsd. ton</i>	535,2	565,0	458,5	345,1	<i>Limestone and other stones for construction</i>
Tikinti kərpic	min kub m <i>thsd. kub m.</i>	213,2	450,0	426,1	280,6	<i>Construction brick</i>
Sementdən, süni daşdan və ya betondan tikinti blokları	min ton <i>thsd. ton</i>	132,5	145,8	200,6	177,6	<i>Blocks</i>
Keramik plitələr	min kv.m <i>thsd. sq. m</i>	78,2	115,3	74,9	31,9	<i>Ceramic veneers</i>
Qeyri-filiz tikinti materialları	min ton <i>thsd. ton</i>	4 057,6	2 139,1	3 288,7	1 756,1	<i>construction materials</i>
Pəncərə şüşəsi	min kv m <i>thsd. sq. m</i>	1,5	0,1	-	-	<i>Window glasses</i>
Taxta-şalban	min kub m <i>thsd. kub.m</i>	0,5	4,5	18,7	0,2	<i>Timber materials</i>
Taxta yonqar plitələr	min kub m <i>thsd. kub.m</i>	0,1	0,0	-	-	<i>Timber sawdust</i>
Yığma dəmir-beton konstruksiyalar və məmulatlar	min kub m <i>thsd. kub.m</i>	47,3	28,3	36,0	27,3	<i>Reinforced-concrete structures and materials</i>
Hörmə üçün beton qarışığı	min ton <i>thsd. ton</i>	896,3	1 204,0	1 692,0	942,1	<i>Ready-mixed concrete</i>
Asfalt	min ton <i>thsd. ton</i>	577,8	1 138,0	1 103,0	977,7	<i>Asphalt</i>
Bentonit	min ton <i>thsd. ton</i>	36,7	97,7	81,9	56,8	<i>Bentonite</i>
Armatür	min ton <i>thsd. ton</i>	244,8	233,4	251,5	223,2	<i>Steel armature</i>

	Ölçü vahidi <i>Unit of measurement</i>	2016	2017	2018	2019	
Sement	min ton <i>thsd. ton</i>	2 307,7	2 928,7	3 444,8	3 488,4	<i>Cement</i>
Gips	min ton <i>thsd. ton</i>	155,8	85,1	9,1	14,7	<i>Gypsum</i>
İnşaat üçün əhəng daşı və digər daşlar	min ton <i>thsd. ton</i>	553,1	585,2	485,9	358,3	<i>Limestone and other stones for construction</i>
Tikinti kərpic	min kub m <i>thsd. kub m.</i>	234,1	303,1	388,7	462,8	<i>Construction brick</i>
Sementdən, süni daşdan və ya betondan tikinti blokları	min ton <i>thsd. ton</i>	128,8	130,7	74,1	83,1	<i>Blocks</i>
Keramik plitələr	min kv.m <i>thsd. sq. m</i>	-	1,6	2,4	3,3	<i>Ceramic veneers</i>
Qeyri-filiz tikinti materialları	min ton <i>thsd. ton</i>	1 929,8	2 515,6	2 737,9	2 473,4	<i>Non-ore construction materials</i>
Taxta-şalban	min kub m <i>thsd. kub.m</i>	0,3	0,1	0,2	0,2	<i>Timber materials</i>
Taxta yonqar plitələr	min kub m <i>thsd. kub.m</i>	0,08	2,2	2,8	-	<i>Timber sawdust</i>
Yığma dəmir-beton konstruksiyalar və məmulatlar	min kub m <i>thsd. kub.m</i>	110,9	195,2	135,5	51,0	<i>Reinforced-concrete structures and materials</i>
Hörmə üçün beton qarışığı	min ton <i>thsd. ton</i>	405,9	797,5	1 466,7	1 960,7	<i>Ready-mixed concrete</i>
Asfalt	min ton <i>thsd. ton</i>	711,1	554,5	650,6	1 110,9	<i>Asphalt</i>
Bentonit	min ton <i>thsd. ton</i>	54,5	235,6	212,3	222,5	<i>Bentonite</i>
Armatür	min ton <i>thsd. ton</i>	235,0	249,5	309,1	300,6	<i>Steel armature</i>

4.9 Əsas növ tikinti materiallarının, məmulat və konstruksiyaların istehsalı (əvvəlki ilə nisbətən, faizlə)

Production of main construction materials, products and structures (in percents to previous year)

	2012	2013	2014	2015	
Sement	137,9	116,8	128,1	91,2	<i>Cement</i>
Gips	149,3	166,0	89,2	88,2	<i>Gypsum</i>
İnşaat üçün əhəng daşı və digər daşlar	105,9	105,6	81,2	75,2	<i>Limestone and other stones for construction</i>
Tikinti kərpic	88,7	2,1 d.(t)	94,7	65,9	<i>Construction brick</i>
Sementdən, süni daşdan və ya betondan tikinti blokları	116,9	110,0	137,6	88,5	<i>Blocks</i>
Keramik plitələr	145,4	147,4	65,0	42,6	<i>Ceramic veneers</i>
Qeyri-filiz tikinti materialları	87,5	52,7	153,8	53,4	<i>Non-ore construction materials</i>
Pəncərə şüşəsi	107,1	6,7	-	-	<i>Window glasses</i>
Taxta-şalban	41,7	9,0 d.(t)	4,2 d.(t)	1,1	<i>Timber materials</i>
Taxta yonqar plitələr	33,3	0,0	-	-	<i>Timber sawdust</i>
Yığma dəmir-beton konstruksiyalar və məmulatlar	96,5	59,8	127,2	75,8	<i>Reinforced-concrete structures and materials</i>
Hörmə üçün beton qarışığı	78,9	134,3	140,5	55,7	<i>Ready-mixed concrete</i>
Asfalt	96,8	197,0	96,9	68,6	<i>Asphalt</i>
Bentonit	177,3	2,7 d.	83,8	69,4	<i>Bentonite</i>
Armatür	151,7	95,3	107,8	88,7	<i>Steel armature</i>

...sonu					...end
	2016	2017	2018	2019	
Sement	86,1	126,9	117,6	101,3	<i>Cement</i>
Gips	79,3	54,6	10,7	161,5	<i>Gypsum</i>
İnşaat üçün əhəng daşı və digər daşlar	160,3	105,8	83,0	73,7	<i>Limestone and other stones for construction</i>
Tikinti kərpic Sementdən, süni daşdan və ya betondan tikinti blokları	83,4	129,5	128,2	119,1	<i>Construction brick</i>
Keramik plitələr	-	-	150,0	137,5	<i>Ceramic veneers</i>
Qeyri-filiz tikinti materialları	109,9	130,4	108,8	90,3	<i>Non-ore construction materials</i>
Taxta-şalban	150,0	33,3	2,0 d.	100,0	<i>Timber materials</i>
Taxta yonqar plitələr	-	27,5 d.(t)	127,3	-	<i>Timber sawdust</i>
Yığma dəmir- beton konstruksiyalar və məmulatlar	4,1 d.(t)	176,0	69,4	37,6	<i>Reinforced- concrete structures and materials</i>
Hörmə üçün beton qarışığı	43,1	196,5	183,9	133,7	<i>Ready-mixed concrete</i>
Asfalt	72,7	78,0	117,3	170,8	<i>Asphalt</i>
Bentonit	96,0	4,3 d.	90,1	104,8	<i>Bentonite</i>
Armatur	105,3	106,2	123,9	97,3	<i>Steel armature</i>

4.10 Mənzillərin qazlaşdırılmasına dair əsas göstəricilər (ilin əvvəlinə)
Main indicators of gas supply to dwellings (at the beginning of the year)

	Qazpaylayıcı şəbəkənin ümumi uzunluğu, km	o cümlədən: <i>including:</i>		Qazla təmin olunmuş bütün mənzillərin sayı, min vahid	o cümlədən: <i>including:</i>	
		şəhər	kənd		şəhər	kənd
	<i>Total length of gas-distributing network, km</i>	<i>urban area</i>	<i>rural area</i>		<i>urban area</i>	<i>rural area</i>
2000	27 603	11 325	16 278	1 126,0	801,2	324,8
2001	27 671	11 365	16 306	1 134,4	808,7	325,7
2002	27 703	11 383	16 320	1 142,4	815,9	326,5
2003	27 934	11 548	16 386	1 162,7	832,7	330,0
2004	28 072	11 687	16 385	1 177,8	846,8	331,0
2005	28 141	11 763	16 378	1 206,0	872,6	333,4
2006	28 325	12 111	16 214	1 236,0	901,5	334,5
2007	28 835	12 468	16 367	1 286,5	954,9	331,6
2008	29 399	12 942	16 457	1 355,6	1 002,1	353,5
2009	31 011	13 774	17 237	1 365,9	1 029,9	336,0
2010	32 336	14 008	18 328	1 431,0	1 079,6	351,4
2011	32 822	14 033	18 789	1 484,6	1 120,0	364,6
2012	33 778	14 893	18 885	1 585,5	1 190,2	395,3
2013	36 179	15 513	20 666	1 620,7	1 187,0	433,7
2014	37 052	15 543	21 509	1 752,5	1 276,3	476,2
2015	42 501	17 615	24 886	1 836,1	1 331,8	504,3
2016	49 705	17 835	31 870	1 910,9	1 368,3	542,6
2017	59 788	17 989	41 799	2 072,2	1 418,0	654,2
2018	62 997	18 192	44 805	2 171,4	1 488,0	683,4
2019	66 175	18 501	47 674	2 247,3	1 540,0	707,3
2020	68 557	19 099	49 458	2 340,0	1 604,8	735,2

4.11 Əhalinin su və istilik enerjisi ilə təmin edilməsi

Water and heat supply of the population

	Orta hesabla gün ərzində əhalinin hər nəfərinin ehtiyaclarına verilmiş su, litr			Şəhər yerlərində əhaliyə və kommunal məişət ehtiyaclarına verilmiş istilik enerjisi hər nəfər hesabı ilə, Qkal:
	Average daily water supply of the population, litres			Volume of heat supply for population and communal and personal needs in urban area, Qcal
	Cəmi	şəhər yerləri	kənd yerləri	
	Total	urban area	rural area	
2000	153,5	299,4	2,4	0,8
2001	152,3	298,0	2,1	0,8
2002	156,2	302,2	6,3	0,8
2003	163,4	305,3	12,7	0,6
2004	160,4	x	x	0,5
2005	151,6	x	x	0,3
2006	144,4	270,9	9,7	0,3
2007	101,1	186,4	10,2	0,2
2008	99,9	182,6	11,1	0,2
2009	96,7	168,1	12,4	0,2
2010	95,7	164,9	17,5	0,2
2011	68,3	117,1	13,2	0,3
2012	56,9	94,4	14,4	0,2
2013	60,4	99,3	16,0	0,2
2014	63,2	107,6	12,8	0,3
2015	63,0	107,1	13,1	0,3
2016	64,4	111,4	11,2	0,3
2017	54,9	98,4	5,8	0,3
2018	56,2	101,1	5,8	0,3
2019	61,3	109,9	6,9	0,3

5. İqtisadi rayonlar üzrə tikintinin əsas göstəriciləri

Main indicators of construction by economic regions

5.1 İqtisadi rayonlar üzrə yaşayış evlərinin istifadəyə verilməsi

The submission of residential houses into use by economic regions

	2014		2015		2016		
	ümumi	əvvəlki ilə	ümumi	əvvəlki ilə	ümumi	əvvəlki ilə	
	sahə,	nisbətən,	sahə,	nisbətən,	sahə,	nisbətən,	
	kvadrat	faizlə	kvadrat	faizlə	kvadrat	faizlə	
	metr		metr		metr		
	total	in percents	total	in percents	total	in percents	
	spase,	to previous	spase,	to previous	spase,	to previous	
	sq. m	year	sq. m	year	sq. m	year	
Bakı şəhəri	477 953	114,3	333 100	69,7	724 315	2,2 d.(t)	Baku city
Abşeron iqtisadi rayonu	212 745	111,1	175 178	82,3	129 027	73,7	Absheron economic region
o cümlədən:							including:
Xızı rayonu	3 028	106,3	1 390	45,9	1 594	114,7	Khizi region
Abşeron rayonu	183 997	144,7	144 851	78,7	94 401	65,2	Absheron region
Sumqayıt şəhəri	25 720	41,8	28 937	112,5	33 032	114,2	Sumgayit city
Gəncə-Qazax iqtisadi rayonu	288 152	85,5	212 027	73,6	206 890	97,6	Ganja-Gazakh economic region
o cümlədən:							including:
Gəncə şəhəri	45 853	39,4	36 665	80,0	58 902	160,6	Ganja city
Qazax rayonu	24 498	66,7	22 597	92,2	39 710	175,7	Gazakh region
Ağstafa rayonu	18 385	82,9	15 951	86,8	12 780	80,1	Aghstafa region
Tovuz rayonu	78 325	146,8	56 134	71,7	34 067	60,7	Tovuz region
Şəmkir rayonu	62 810	102,9	58 080	92,5	39 297	67,7	Shamkir region
Gədəbəy rayonu	4 160	45,3	5 533	133,0	3 157	57,1	Gadabay region
Daşkəsən rayonu	4 249	106,6	685	16,1	466	68,0	Dashkasan region
Samux rayonu	7 226	129,1	9 215	127,5	6 858	74,4	Samukh region
Göygöl rayonu	33 364	185,8	1 960	5,9	1 011	51,6	Goygol region
Goranboy rayonu	9 282	118,9	5 207	56,1	7 734	148,5	Goranboy region
Naftalan şəhəri	-	-	-	-	2 908	-	Naftalan city
Şəki-Zaqatala iqtisadi rayonu	120 676	36,2	111 284	92,2	115 964	104,2	Shaki-Zagatala economic region
o cümlədən:							including:
Balakən rayonu	11 112	14,8	12 702	114,3	15 143	119,2	Balakan region
Zaqatala rayonu	19 668	12,8	13 331	67,8	23 079	173,1	Zagatala region
Qax rayonu	13 690	48,7	7 032	51,4	9 531	135,5	Gakh region
Şəki şəhəri	31 297	84,8	30 445	97,3	23 919	78,6	Shaki city
Oğuz rayonu	8 040	149,0	8 969	111,6	11 004	122,7	Oghuz region
Qəbələ rayonu	36 869	109,4	38 805	105,3	33 288	85,8	Gabala region
Lənkəran iqtisadi rayonu	143 689	106,2	148 728	103,5	114 650	77,1	Lankaran economic region
o cümlədən:							including:
Astara rayonu	5 966	176,1	6 911	115,9	3 490	50,5	Astara region
Lənkəran şəhəri	56 955	98,9	57 406	100,8	37 209	64,8	Lankaran city
Lerik rayonu	2 338	150,2	1 196	51,2	1 183	98,9	Lerik region
Yardımlı rayonu	10 601	155,6	10 834	102,2	7 103	65,6	Yardimly region
Masallı rayonu	20 275	99,8	24 933	123,0	20 986	84,2	Masally region
Cəlilabad rayonu	47 554	104,2	47 448	99,8	44 679	94,2	Jalilabad region

	2014		2015		2016		
	ümumi	əvvəlki ilə	ümumi	əvvəlki ilə	ümumi	əvvəlki ilə	
	sahə,	nisbətən,	sahə,	nisbətən,	sahə,	nisbətən,	
	kvadrat	faizlə	kvadrat	faizlə	kvadrat	faizlə	
	metr		metr		metr		
	<i>total</i>	<i>in percents</i>	<i>total</i>	<i>in percents</i>	<i>total</i>	<i>in percents</i>	
	<i>spase,</i>	<i>to previous</i>	<i>spase,</i>	<i>to previous</i>	<i>spase,</i>	<i>to previous</i>	
	<i>sq. m</i>	<i>year</i>	<i>sq. m</i>	<i>year</i>	<i>sq. m</i>	<i>year</i>	
Quba-Xaçmaz							Guba-Khachmaz
iq̄tisadi rayonu	86 884	106,5	75 203	86,6	67 194	89,4	economic region
o cümlədən:							including:
Qusar rayonu	42 586	90,2	24 972	58,6	21 723	87,0	Gusar region
Xaçmaz rayonu	22 947	129,4	28 941	126,1	25 486	88,1	Khachmaz region
Quba rayonu	11 030	89,9	9 354	84,8	7 610	81,4	Guba region
Şabran rayonu	1 627	172,0	928	57,0	678	73,1	Shabran region
Siyəzən rayonu	8 694	2,5 d.(t)	11 008	126,6	11 697	106,3	Siyazan region
Aran iqtisadi							Aran economic
rayonu	401 521	80,1	387 830	96,6	302 599	78,0	region
o cümlədən:							including:
Göyçay rayonu	8 103	126,3	8 076	99,7	12 772	158,2	Goychay region
Beyləqan rayonu	31 818	2,1 d.(t)	12 759	40,1	17 755	139,2	Beylagan region
Ağcabədi rayonu	19 791	78,4	17 200	86,9	15 757	91,6	Aghjabadi region
Bərdə rayonu	35 119	40,1	68 344	194,6	22 270	32,6	Barda region
Neftçala rayonu	7 341	103,6	6 603	89,9	6 622	100,3	Neftchala region
Biləsuvar rayonu	18 795	72,5	17 893	95,2	12 744	71,2	Bilasuvar region
Salyan rayonu	29 117	62,6	33 253	114,2	24 078	72,4	Salyan region
Yevlax şəhəri	27 333	159,6	13 680	50,0	8 820	64,5	Yevlakh city
Mingəçevir şəhəri	20 879	39,0	51 964	2,5 d.(t)	20 135	38,7	Mingachevir city
Ağdaş rayonu	33 320	102,0	8 173	24,5	6 170	75,5	Aghdash region
Ucar rayonu	4 810	120,6	2 249	46,8	2 712	120,6	Ujar region
Zərdab rayonu	6 485	130,5	4 985	76,9	4 309	86,4	Zardab region
Kürdəmir rayonu	10 501	2,9 d.(t)	7 929	75,5	37 988	4,8 d.(t)	Kurdamir region
İmişli rayonu	23 599	54,2	20 774	88,0	21 694	104,4	Imishli region
Saatlı rayonu	8 651	55,2	23 517	2,7 d.(t)	5 258	22,4	Saatly region
Sabirabad rayonu	36 015	79,9	42 199	117,2	45 195	107,1	Sabirabad region
Hacıqabul rayonu	38 479	101,3	27 620	71,8	21 108	76,4	Hajigabul region
Şirvan şəhəri	41 365	141,8	20 612	49,8	17 212	83,5	Shirvan city
Yuxarı Qarabağ							Yukhari Garabagh
iq̄tisadi rayonu	41 925	2,4 d.(t)	54 981	131,1	33 234	60,4	economic region
o cümlədən:							including:
Cəbrayıl rayonu	-	-	-	-	-	-	Jabrail region
Füzuli rayonu	-	-	-	-	21 712	-	Fuzuli region
Ağdam rayonu	33 418	6,8 d.(t)	48 136	144,0	2 376	4,9	Aghdam region
Tərtər rayonu	8 507	169,9	6 845	80,5	9 146	133,6	Tartar region
Dağlıq Şirvan							Daghligh Shirvan
iq̄tisadi rayonu	51 448	175,1	53 999	105,0	46 960	87,0	economic region
o cümlədən:							including:
Qobustan rayonu	-	-	8 084	-	-	-	Gobustan region
İsmayılı rayonu	20 622	164,2	16 226	78,7	14 091	86,8	Ismailyly region
Ağsu rayonu	20 581	2,8 d.(t)	19 181	93,2	24 806	129,3	Aghsu region
Şamaxı rayonu	10 245	109,3	10 508	102,6	8 063	76,7	Shamakhy region
Naxçıvan							Nakhchivan
Muxtar							Autonomous
Respublikası	371 695	103,8	380 121,0	102,3	380 346	100,1	Republic

	2017		2018		2019		
	ümumi	əvvəlki ilə	ümumi	əvvəlki ilə	ümumi	əvvəlki ilə	
	sahə,	nisbətən,	sahə,	nisbətən,	sahə,	nisbətən,	
	kvadrat	faizlə	kvadrat	faizlə	kvadrat	faizlə	
	metr		metr		metr		
	<i>total</i>	<i>in percents</i>	<i>total</i>	<i>in percents</i>	<i>total</i>	<i>in percents</i>	
	<i>spase,</i>	<i>to previous</i>	<i>spase,</i>	<i>to previous</i>	<i>spase,</i>	<i>to previous</i>	
	<i>sq. m</i>	<i>year</i>	<i>sq. m</i>	<i>year</i>	<i>sq. m</i>	<i>year</i>	
Bakı şəhəri	659 944	91,1	752 773	114,1	7 964 130	10,6 d.(t)	Baku city
Abşeron iqtisadi rayonu	107 325	83,2	133 208	124,1	214 096	160,7	Absheron economic region
o cümlədən:							including:
Xızı rayonu	4 560	2,9 d.(t)	10 800	2,4 d.(t)	13 000	120,4	Khizi region
Abşeron rayonu	58 388	61,9	49 604	85,0	139 682	2,8 d.(t)	Absheron region
Sumqayıt şəhəri	44 377	134,3	72 804	164,1	61 414	84,4	Sumgayit city
Gəncə-Qazax iqtisadi rayonu	177 470	85,8	164 793	92,9	185 939	112,8	Ganja-Gazakh economic region
o cümlədən:							including:
Gəncə şəhəri	19 603	33,3	15 000	76,5	21 443	143,0	Ganja city
Qazax rayonu	45 216	113,9	37 768	83,5	40 921	108,4	Gazakh region
Ağstafa rayonu	11 388	89,1	20 118	176,7	23 030	114,5	Aghstafa region
Tovuz rayonu	32 338	94,9	25 094	77,6	25 146	100,2	Tovuz region
Şəmkir rayonu	37 063	94,3	33 969	91,7	30 240	89,0	Shamkir region
Gədəbəy rayonu	2 640	83,6	2 535	96,0	1 540	60,8	Gadabay region
Daşkəsən rayonu	926	198,8	869	93,8	262	30,2	Dashkasan region
Samux rayonu	7 417	108,1	5 742	77,4	4 828	84,1	Samukh region
Göygöl rayonu	12 693	12,6 d.(t)	17 273	136,1	31 941	184,9	Goygol region
Goranboy rayonu	5 664	73,2	4 257	75,2	4 410	103,6	Goranboy region
Naftalan şəhəri	2 522	86,7	2 168	86,0	2 178	100,5	Naftalan city
Şəki-Zaqatala iqtisadi rayonu	98 055	84,6	91 765	93,6	91 868	100,1	Shaki-Zagatala economic region
o cümlədən:							including:
Balakən rayonu	14 650	96,7	15 516	105,9	10 580	68,2	Balakan region
Zaqatala rayonu	10 572	45,8	9 953	94,1	12 445	125,0	Zagatala region
Qax rayonu	8 674	91,0	4 609	53,1	2 852	61,9	Gakh region
Şəki şəhəri	26 465	110,6	25 536	96,5	29 894	117,1	Shaki city
Oğuz rayonu	20 726	188,4	19 471	93,9	12 847	66,0	Oghuz region
Qəbələ rayonu	16 968	51,0	16 680	98,3	23 250	139,4	Gabala region
Lənkəran iqtisadi rayonu	101 503	88,5	155 565	153,3	181 467	116,6	Lankaran economic region
o cümlədən:							including:
Astara rayonu	3 729	106,8	4 450	119,3	6 668	149,8	Astara region
Lənkəran şəhəri	28 446	76,4	31 449	110,6	29 656	94,3	Lankaran city
Lerik rayonu	1 400	118,3	1 886	134,7	5 113	2,7 d.(t)	Lerik region
Yardımlı rayonu	4 145	58,4	15 310	3,7 d.(t)	7 618	49,8	Yardimly region
Masallı rayonu	28 580	136,2	70 220	2,5 d.(t)	102 660	146,2	Masally region
Cəlilabad rayonu	35 203	78,8	32 250	91,6	29 752	92,3	Jalilabad region
Quba-Xaçmaz iqtisadi rayonu	62 285	92,7	55 538	89,2	64 147	115,5	Guba-Khachmaz economic region
o cümlədən:							including:
Qusar rayonu	18 895	87,0	17 298	91,5	21 202	122,6	Gusar region
Xaçmaz rayonu	25 113	98,5	21 018	83,7	26 039	123,9	Khachmaz region
Quba rayonu	6 735	88,5	8 644	128,3	9 597	111,0	Guba region
Şabran rayonu	290	42,8	-	-	110	-	Shabran region
Siyəzən rayonu	11 252	96,2	8 578	76,2	7 199	83,9	Siyazan region

	2017		2018		2019		
	ümumi	əvvəlki ilə	ümumi	əvvəlki ilə	ümumi	əvvəlki ilə	
	sahə,	nisbətən,	sahə,	nisbətən,	sahə,	nisbətən,	
	kvadrat	faizlə	kvadrat	faizlə	kvadrat	faizlə	
	metr		metr		metr		
	<i>total</i>	<i>in percents</i>	<i>total</i>	<i>in percents</i>	<i>total</i>	<i>in percents</i>	
	<i>spase,</i>	<i>to previous</i>	<i>spase,</i>	<i>to previous</i>	<i>spase,</i>	<i>to previous</i>	
	<i>sq. m</i>	<i>year</i>	<i>sq. m</i>	<i>year</i>	<i>sq. m</i>	<i>year</i>	
Aran iqtisadi rayonu	269 765	89,1	319 294	118,4	309 434	96,9	Aran economic region
o cümlədən:							including:
Göyçay rayonu	21 367	167,3	12 530	58,6	12 298	98,1	Goychay region
Beyləqan rayonu	11 984	67,5	12 992	108,4	14 336	110,3	Beylagan region
Ağcabədi rayonu	9 513	60,4	16 391	172,3	20 131	122,8	Aghjabadi region
Bərdə rayonu	17 972	80,7	21 935	122,1	12 403	56,5	Barda region
Neftçala rayonu	5 328	80,5	3 687	69,2	3 818	103,6	Neftchala region
Biləsuvar rayonu	8 075	63,4	16 772	2,1 d.(t)	24 883	148,4	Bilasuvar region
Salyan rayonu	15 596	64,8	32 104	2,1 d.(t)	39 668	123,6	Salyan region
Yevlax şəhəri	13 680	155,1	10 800	78,9	13 680	126,7	Yevlakh city
Mingəçevir şəhəri	28 359	140,8	20 031	70,6	19 977	99,7	Mingachevir city
Ağdaş rayonu	6 635	107,5	7 098	107,0	8 103	114,2	Aghdash region
Ucar rayonu	5 449	2,0 d.(t)	1 142	21,0	1 121	98,2	Ujar region
Zərdab rayonu	3 450	80,1	12 699	3,7 d.(t)	3 403	26,8	Zardab region
Kürdəmir rayonu	13 539	35,6	23 364	172,6	9 529	40,8	Kurdamir region
İmişli rayonu	20 870	96,2	17 410	83,4	18 320	105,2	Imishli region
Saatlı rayonu	18 290	3,5 d.(t)	18 192	99,5	22 120	121,6	Saatly region
Sabirabad rayonu	35 910	79,5	54 630	152,1	37 715	69,0	Sabirabad region
Hacıqabul rayonu	18 077	85,6	17 951	99,3	23 788	132,5	Hajigabul region
Şirvan şəhəri	15 671	91,0	19 566	124,9	24 141	123,4	Shirvan city
Yuxarı Qarabağ iqtisadi rayonu	117 427	3,5 d.(t)	165 462	140,9	11 192	6,8	Yukhari Garabagh economic region
o cümlədən:							including:
Cəbrayıl rayonu	9 278	-	7 223	77,8	-	-	Jabrail region
Füzuli rayonu	980	4,5	329	33,6	1 670	5,1 d.(t)	Fuzuli region
Ağdam rayonu	1 592	67,0	1 442	90,6	1 822	126,4	Aghdam region
Tərtər rayonu	105 577	11,5 d.(t)	156 468	148,2	7 700	4,9	Tartar region
Dağlıq Şirvan iqtisadi rayonu	37 455	79,8	29 617	79,1	51 304	173,2	Daghligh Shirvan economic region
o cümlədən:							including:
Qobustan rayonu	-	-	-	-	433	-	Gobustan region
İsmayıllı rayonu	10 658	75,6	6 917	64,9	25 568	3,7 d.(t)	Ismailly region
Ağsu rayonu	17 429	70,3	12 391	71,1	13 317	107,5	Aghsu region
Şamaxı rayonu	9 368	116,2	10 309	110,0	11 986	116,3	Shamakhy region
Naxçıvan Muxtar Respublikası	385 991	101,5	381 972	99,0	395 253	103,5	Nakhchivan Autonomous Republic

5.2 İqtisadi rayonlar üzrə sosial-mədəni obyektlərin istifadəyə verilməsi
(bütün maliyyə mənbələri hesabına)

*The submission of social-cultural objects into use by economic regions
(at the expense of all financial sources)*

	2014								
	Ümumi təhsil müəssisələri		Məktəbəqədər təhsil müəssisələri		Xəstəxanalar		Ambulatoriya-poliklinika müəssisələri		
	General education institutions		Pre-school educational institutions		Hospitals		Out-patient departments		
	şagird yeri	əvvəlki ilə nisbətən, faizlə	yer	əvvəlki ilə nisbətən, faizlə	çarpayı	əvvəlki ilə nisbətən, faizlə	bir növ-bədə gəlişlərin sayı	əvvəlki ilə nisbətən, faizlə	
	pupil seat	in per-cents to previous year	seat	in per-cents to previous year	bed	in per-cents to previous year	number of attendances in a shift	in per-cents to previous year	
Bakı şəhəri	16 368	102,2	-	-	100	8,5	460	61,3	Baku city
Abşeron iqtisadi rayonu	2 980	198,7	360	100,0	-	-	-	-	Absheron economic region
o cümlədən:									including:
Xızı rayonu	-	-	-	-	-	-	-	-	- Khizi region
Abşeron rayonu	2 980	198,7	360	100,0	-	-	-	-	- Absheron region
Sumqayıt şəhəri	-	-	-	-	-	-	-	-	- Sumgayit city
Gəncə-Qazax iqtisadi rayonu	2 660	35,8	40	7,8	-	-	-	-	Ganja-Gazakh economic region
o cümlədən:									including:
Gəncə şəhəri	-	-	-	-	-	-	-	-	- Ganja city
Qazax rayonu	520	-	-	-	-	-	-	-	- Gazakh region
Ağstafa rayonu	520	52,0	-	-	-	-	-	-	- Aghstafa region
Tovuz rayonu	640	-	-	-	-	-	-	-	- Tovuz region
Şəmkir rayonu	-	-	-	-	-	-	-	-	- Shamkir region
Gədəbəy rayonu	-	-	-	-	-	-	-	-	- Gadabay region
Daşkəsən rayonu	-	-	40	33,3	-	-	-	-	- Dashkasan region
Samux rayonu	360	81,8	-	-	-	-	-	-	- Samukh region
Göygöl rayonu	-	-	-	-	-	-	-	-	- Goygol region
Goranboy rayonu	620	93,9	-	-	-	-	-	-	- Goranboy region
Naftalan şəhəri	-	-	-	-	-	-	-	-	- Naftalan city
Şəki-Zaqatala iqtisadi rayonu	2 580	33,9	150	107,1	100	-	-	-	Shaki-Zagatala economic region
o cümlədən:									including:
Balakən rayonu	1 540	98,1	-	-	-	-	-	-	- Balakan region
Zaqatala rayonu	-	-	150	-	-	-	-	-	- Zagatala region
Qax rayonu	-	-	-	-	-	-	-	-	- Gakh region
Şəki şəhəri	-	-	-	-	100	-	-	-	- Shaki city
Oğuz rayonu	380	40,4	-	-	-	-	-	-	- Oghuz region
Qəbələ rayonu	660	157,1	-	-	-	-	-	-	- Gabala region

2014								
	Ümumi təhsil müəssisələri		Məktəbəqədər təhsil müəssisələri		Xəstəxanalar		Ambulatoriya-poliklinika müəssisələri	
	General education institutions		Pre-school educational institutions		Hospitals		Out-patient departments	
	şagird yeri	əvvəlki ilə nisbətən, faizlə	yer	əvvəlki ilə nisbətən, faizlə	çarpay	əvvəlki ilə nisbətən, faizlə	bir növbədə gəlişlərin sayı	əvvəlki ilə nisbətən, faizlə
	pupil seat	in percents to previous year	seat	in percents to previous year	bed	in percents to previous year	number of attendances in a shift	in percents to previous year
Lənkəran iqtisadi rayonu	7 212	185,9	55	50,0	-	-	-	-
o cümlədən:								
Astara rayonu	1 560	-	-	-	-	-	-	-
Lənkəran şəhəri	2 900	4,5 d.(t)	-	-	-	-	-	-
Lerik rayonu	552	52,1	-	-	-	-	-	-
Yardımlı rayonu	1 840	4,2 d.(t)	55	-	-	-	-	-
Masallı rayonu	-	-	-	-	-	-	-	-
Cəlilabad rayonu	360	20,7	-	-	-	-	-	-
Quba-Xaçmaz iqtisadi rayonu	2 900	131,8	35	-	-	-	-	-
o cümlədən:								
Qusar rayonu	360	-	-	-	-	-	-	-
Xaçmaz rayonu	720	94,7	35	-	-	-	-	-
Quba rayonu	1 660	2,1 d.(t)	-	-	-	-	-	-
Şabran rayonu	160	100,0	-	-	-	-	-	-
Siyəzən rayonu	-	-	-	-	-	-	-	-
Aran iqtisadi rayonu	5 020	45,2	385	76,2	150	34,5	45	37,5
o cümlədən:								
Göyçay rayonu	260	-	-	-	-	-	-	-
Beyləqan rayonu	360	50,0	80	-	-	-	-	-
Ağcabədi rayonu	-	-	-	-	-	-	-	-
Bərdə rayonu	-	-	-	-	-	-	-	-
Neftçala rayonu	-	-	-	-	-	-	-	-
Biləsuvar rayonu	1 090	-	-	-	-	-	-	-
Salyan rayonu	-	-	-	-	50	-	-	-
Yevlax şəhəri	180	13,6	-	-	-	-	-	-
Mingəçevir şəhəri	-	-	50	-	-	-	-	-
Ağdaş rayonu	-	-	-	-	100	-	-	-
Ucar rayonu	260	65,0	-	-	-	-	-	-
Zərdab rayonu	-	-	-	-	-	-	-	-
Kürdəmir rayonu	860	110,3	-	-	-	-	-	-
İmişli rayonu	540	115,4	105	95,5	-	-	-	-
Saatlı rayonu	480	4,0 d.(t)	-	-	-	-	-	-
Sabirabad rayonu	-	-	100	-	-	-	-	-
Hacıqabul rayonu	990	141,4	50	-	-	-	45	-
Şirvan şəhəri	-	-	-	-	-	-	-	-
Lankaran economic region								
including:								
Astara region								
Lankaran city								
Lerik region								
Yardimly region								
Masally region								
Jalilabad region								
Guba-Khachmaz economic region								
including:								
Gusar region								
Khachmaz region								
Guba region								
Shabran region								
Siyazan region								
Aran economic region								
including:								
Goychay region								
Beylagan region								
Aghjabadi region								
Barda region								
Neftchala region								
Bilasuvar region								
Salyan region								
Yevlakh city								
Mingachevir city								
Aghdash region								
Ujar region								
Zardab region								
Kurdamir region								
Imishli region								
Saatly region								
Sabirabad region								
Hajigabul region								
Shirvan city								

2014								
Ümumi təhsil müəssisələri		Məktəbəqədər təhsil müəssisələri		Xəstəxanalar		Ambulatoriya-poliklinika müəssisələri		
General education institutions		Pre-school educational institutions		Hospitals		Out-patient departments		
şagird yeri	əvvəlki ilə nisbətən, faizlə	yer	əvvəlki ilə nisbətən, faizlə	çarpay	əvvəlki ilə nisbətən, faizlə	bir növbədə gəlişlərin sayı	əvvəlki ilə nisbətən, faizlə	
pupil seat	in percents to previous year	seat	in percents to previous year	bed	in percents to previous year	number of attendances in a shift	in percents to previous year	
Yuxarı Qarabağ iqtisadi rayonu	160	36,4	100	111,1	-	-	90	-
o cümlədən:								
Füzuli rayonu	-	-	100	-	-	-	-	-
Ağdam rayonu	160	-	-	-	-	-	90	-
Tərtər rayonu	-	-	-	-	-	-	-	-
Dağlıq Şirvan iqtisadi rayonu	920	56,9	80	2,0 d.(t)	30	-	30	3,0 d.(t)
o cümlədən:								
Qobustan rayonu	600	69,8	40	100,0	-	-	-	-
İsmayıllı rayonu	80	23,8	40	-	30	-	30	3,0 d.(t)
Ağsu rayonu	240	-	-	-	-	-	-	-
Şamaxı rayonu	-	-	-	-	-	-	-	-
Naxçıvan Muxtar Respublikası	772	62,9	242	38,5	-	-	102	55,1
								Republic

2015								
Ümumi təhsil müəssisələri		Məktəbəqədər təhsil müəssisələri		Xəstəxanalar		Ambulatoriya-poliklinika müəssisələri		
General education institutions		Pre-school educational institutions		Hospitals		Out-patient departments		
şagird yeri	əvvəlki ilə nisbətən, faizlə	yer	əvvəlki ilə nisbətən, faizlə	çarpay	əvvəlki ilə nisbətən, faizlə	bir növbədə gəlişlərin sayı	əvvəlki ilə nisbətən, faizlə	
pupil seat	in percents to previous year	seat	in percents to previous year	bed	in percents to previous year	number of attendances in a shift	in percents to previous year	
Bakı şəhəri	360	2,2	200	-	-	-	-	Baku city
Abşeron								Absheron
iqтisadi rayonu	-	-	120	33,3	-	-	-	economic region
o cümlədən:	-	-	-	-	-	-	-	including:
Xızı rayonu	-	-	-	-	-	-	-	Khizi region
Abşeron rayonu	-	-	120	33,3	-	-	-	Absheron region
Sumqayıt şəhəri	-	-	-	-	-	-	-	Sumgayit city
Gəncə-Qazax								Ganja-Gazakh
iqтisadi rayonu	3 880	145,9	50	125,0	-	-	45	economic region
o cümlədən:	-	-	-	-	-	-	-	including:
Gəncə şəhəri	2 160	-	-	-	-	-	-	Ganja city
Qazax rayonu	340	65,4	-	-	-	-	-	Gazakh region
Ağstafa rayonu	-	-	-	-	-	-	-	Aghstafa region
Tovuz rayonu	600	93,8	-	-	-	-	-	Tovuz region
Şəmkir rayonu	-	-	-	-	-	-	-	Shamkir region
Gədəbəy rayonu	-	-	-	-	-	-	-	Gadabay region
Daşkəsən rayonu	-	-	-	-	-	-	-	Dashkasan region
Samux rayonu	-	-	-	-	-	-	-	Samukh region
Göygöl rayonu	780	-	50	-	-	-	45	Goygol region
Goranboy rayonu	-	-	-	-	-	-	-	Goranboy region
Naftalan şəhəri	-	-	-	-	-	-	-	Naftalan city
Şəki-Zaqatala								Shaki-Zagatala
iqтisadi rayonu	1 390	53,9	235	156,7	-	-	-	economic region
o cümlədən:	-	-	-	-	-	-	-	including:
Balakən rayonu	280	18,2	135	-	-	-	-	Balakan region
Zaqatala rayonu	450	-	-	-	-	-	-	Zagatala region
Qax rayonu	-	-	-	-	-	-	-	Gakh region
Şəki şəhəri	-	-	-	-	-	-	-	Shaki city
Oğuz rayonu	-	-	-	-	-	-	-	Oghuz region
Qəbələ rayonu	660	100,0	100	-	-	-	-	Gabala region

2015								
Ümumi təhsil müəssisələri		Məktəbəqədər təhsil müəssisələri		Xəstəxanalar		Ambulatoriya-poliklinika müəssisələri		
General education institutions		Pre-school educational institutions		Hospitals		Out-patient departments		
şagird yeri	əvvəlki ilə nisbətən, faizlə	yer	əvvəlki ilə nisbətən, faizlə	çarpayı	əvvəlki ilə nisbətən, faizlə	bir növbədə gəlişlərin sayı	əvvəlki ilə nisbətən, faizlə	
pupil seat	in percents to previous year	seat	in percents to previous year	bed	in percents to previous year	number of attendances in a shift	in percents to previous year	
Lənkəran								Lankaran
iqтisadi rayonu	1 100	15,3	220	4,0 d.(t)	-	-	-	economic region
o cümlədən:	-	-	-	-	-	-	-	including:
Astara rayonu	160	10,3	-	-	-	-	-	Astara region
Lənkəran şəhəri	-	-	120	-	-	-	-	Lankaran city
Lerik rayonu	360	65,2	-	-	-	-	-	Lerik region
Yardımlı rayonu	580	31,5	-	-	-	-	-	Yardimly region
Masallı rayonu	-	-	-	-	-	-	-	Masally region
Cəlilabad rayonu	-	-	100	-	-	-	-	Jalilabad region
Quba-Xaçmaz								Guba-Khachmaz
iqтisadi rayonu	1 300	44,8	-	-	-	-	-	economic region
o cümlədən:	-	-	-	-	-	-	-	including:
Qusar rayonu	880	2,4 d.(t)	-	-	-	-	-	Gusar region
Xaçmaz rayonu	-	-	-	-	-	-	-	Khachmaz region
Quba rayonu	340	20,5	-	-	-	-	-	Guba region
Şabran rayonu	80	50,0	-	-	-	-	-	Shabran region
Siyəzən rayonu	-	-	-	-	-	-	-	Siyazan region
Aran iqtisadi rayonu	4 338	86,4	750	194,8	-	-	135	Aran economic region
o cümlədən:	-	-	-	-	-	-	-	including:
Göyçay rayonu	-	-	-	-	-	-	-	Goychay region
Beyləqan rayonu	720	2,0 d.(t)	50	62,5	-	-	45	Beylagan region
Ağcabədi rayonu	760	-	250	-	-	-	-	Aghjabadi region
Bərdə rayonu	1 420	-	50	-	-	-	45	Barda region
Neftçala rayonu	-	-	-	-	-	-	-	Neftchala region
Biləsuvar rayonu	-	-	40	-	-	-	-	Bilasuvar region
Salyan rayonu	220	-	-	-	-	-	-	Salyan region
Yevlax şəhəri	180	100,0	-	-	-	-	-	Yevlakh city
Mingəçevir şəhəri	480	-	260	5,2 d.(t)	-	-	45	Mingachevir city
Ağdaş rayonu	-	-	-	-	-	-	-	Aghdash region
Ucar rayonu	-	-	-	-	-	-	-	Ujar region
Zərdab rayonu	-	-	-	-	-	-	-	Zardab region
Kürdəmir rayonu	360	41,9	100	-	-	-	-	Kurdamir region
İmişli rayonu	-	-	-	-	-	-	-	Imishli region
Saatlı rayonu	198	41,3	-	-	-	-	-	Saatly region
Sabirabad rayonu	-	-	-	-	-	-	-	Sabirabad region
Hacıqabul rayonu	-	-	-	-	-	-	-	Hajigabul region
Şirvan şəhəri	-	-	-	-	-	-	-	Shirvan city

2015									
Ümumi təhsil müəssisələri		Məktəbəqədər təhsil müəssisələri		Xəstəxanalar		Ambulatoriya-poliklinika müəssisələri			
General education institutions		Pre-school educational institutions		Hospitals		Out-patient departments			
şagird yeri	əvvəlki ilə nisbətən, faizlə	yer	əvvəlki ilə nisbətən, faizlə	çarpay	əvvəlki ilə nisbətən, faizlə	bir növbədə gəlirlərin sayı	əvvəlki ilə nisbətən, faizlə		
pupil seat	in percents to previous year	seat	in percents to previous year	bed	in percents to previous year	number of attendances in a shift	in percents to previous year		
Yuxarı Qarabağ iqtisadi rayonu	1 400	8,8 d.(t)	255	2,6 d.(t)	-	-	75	83,3	Yukhari Garabagh economic region
o cümlədən:	-	-	-	-	-	-	-	-	including:
Füzuli rayonu	-	-	155	155,0	-	-	-	-	Fuzuli region
Ağdam rayonu	1 040	6,5 d.(t)	100	-	-	-	45	50,0	Aghdam region
Tərtər rayonu	-	-	-	-	-	-	30	-	Tartar region
Şuşa rayonu	360	-	-	-	-	-	-	-	Shusha region
Kəlbəcər-Laçın iqtisadi rayonu	110	-	-	-	-	-	-	-	Kelbecer-Lachin economic region
o cümlədən:	-	-	-	-	-	-	-	-	including:
Kəlbəcər rayonu	110	-	-	-	-	-	-	-	Kalbajar region
Dağlıq Şirvan iqtisadi rayonu	1 160	126,1	220	2,8 d.(t)	160	5,3 d.(t)	15	50,0	Daghligh Shirvan economic region
o cümlədən:	-	-	-	-	-	-	-	-	including:
Qobustan rayonu	680	113,3	-	-	-	-	-	-	Gobustan region
İsmayilli rayonu	-	-	140	3,5 d.(t)	-	-	15	50,0	Ismailly region
Ağsu rayonu	240	100,0	-	-	160	-	-	-	Aghsu region
Şamaxı rayonu	240	-	80	-	-	-	-	-	Shamakhy region
Naxçıvan Muxtar Respublikası	1 866	2,4 d.(t)	242	100,0	50	-	20	19,6	Nakhchivan Autonomous Republic

2016								
Ümumi təhsil müəssisələri		Məktəbəqədər təhsil müəssisələri		Xəstəxanalar		Ambulatoriya-poliklinika müəssisələri		
General education institutions		Pre-school educational institutions		Hospitals		Out-patient departments		
şagird yeri	əvvəlki ilə nisbətən, faizlə	yer	əvvəlki ilə nisbətən, faizlə	çarpay	əvvəlki ilə nisbətən, faizlə	bir növbədə gəlişlərin sayı	əvvəlki ilə nisbətən, faizlə	
pupil seat	in percents to previous year	seat	in percents to previous year	bed	in percents to previous year	number of attendances in a shift	in percents to previous year	
Bakı şəhəri	220	61,1	-	-	100	-	-	- Baku city
Abşeron iqtisadi rayonu	-	-	600	5,0 d.(t)	-	-	-	- Absheron economic region
o cümlədən:								including:
Xızı rayonu	-	-	-	-	-	-	-	- Khizi region
Abşeron rayonu	-	-	600	5,0 d.(t)	-	-	-	- Absheron region
Sumqayıt şəhəri	-	-	-	-	-	-	-	- Sumgayit city
Gəncə-Qazax iqtisadi rayonu	220	5,7	185	3,7 d.(t)	-	-	-	- Ganja-Gazakh economic region
o cümlədən:								including:
Gəncə şəhəri	-	-	-	-	-	-	-	- Ganja city
Qazax rayonu	220	64,7	50	-	-	-	-	- Gazakh region
Ağstafa rayonu	-	-	-	-	-	-	-	- Aghstafa region
Tovuz rayonu	-	-	-	-	-	-	-	- Tovuz region
Şəmkir rayonu	-	-	-	-	-	-	-	- Shamkir region
Gədəbəy rayonu	-	-	-	-	-	-	-	- Gadabay region
Daşkəsən rayonu	-	-	-	-	-	-	-	- Dashkasan region
Samux rayonu	-	-	55	-	-	-	-	- Samukh region
Göygöl rayonu	-	-	-	-	-	-	-	- Goygol region
Goranboy rayonu	-	-	80	-	-	-	-	- Goranboy region
Naftalan şəhəri	-	-	-	-	-	-	-	- Naftalan city
Şəki-Zaqatala iqtisadi rayonu	510	36,7	105	44,7	-	-	-	- Shaki-Zagatala economic region
o cümlədən:								including:
Balakən rayonu	-	-	-	-	-	-	-	- Balakan region
Zaqatala rayonu	150	33,3	50	-	-	-	-	- Zagatala region
Qax rayonu	-	-	-	-	-	-	-	- Gakh region
Şəki şəhəri	-	-	-	-	-	-	-	- Shaki city
Oğuz rayonu	-	-	55	-	-	-	-	- Oghuz region
Qəbələ rayonu	360	54,5	-	-	-	-	-	- Gabala region

2016								
Ümumi təhsil müəssisələri		Məktəbəqədər təhsil müəssisələri		Xəstəxanalar		Ambulatoriya-poliklinika müəssisələri		
General education institutions		Pre-school educational institutions		Hospitals		Out-patient departments		
şagird yeri	əvvəlki ilə nisbətən, faizlə	yer	əvvəlki ilə nisbətən, faizlə	çarpay	əvvəlki ilə nisbətən, faizlə	bir növbədə gəlişlərin sayı	əvvəlki ilə nisbətən, faizlə	
pupil seat	in percents to previous year	seat	in percents to previous year	bed	in percents to previous year	number of attendances in a shift	in percents to previous year	
Lənkəran iqtisadi rayonu	-	-	-	-	100	-	-	Lankaran economic region
o cümlədən:								including:
Astara rayonu	-	-	-	-	-	-	-	Astara region
Lənkəran şəhəri	-	-	-	-	100	-	-	Lankaran city
Lerik rayonu	-	-	-	-	-	-	-	Lerik region
Yardımlı rayonu	-	-	-	-	-	-	-	Yardimly region
Masallı rayonu	-	-	-	-	-	-	-	Masally region
Cəlilabad rayonu	-	-	-	-	-	-	-	Jalilabad region
Quba-Xaçmaz iqtisadi rayonu	540	41,5	231	-	-	-	-	Guba-Khachmaz economic region
o cümlədən:								including:
Qusar rayonu	-	-	55	-	-	-	-	Gusar region
Xaçmaz rayonu	540	-	-	-	-	-	-	Khachmaz region
Quba rayonu	-	-	80	-	-	-	-	Guba region
Şabran rayonu	-	-	-	-	-	-	-	Shabran region
Siyəzən rayonu	-	-	96	-	-	-	-	Siyazan region
Aran iqtisadi rayonu	2 354	54,3	886	118,1	100	-	-	Aran economic region
o cümlədən:								including:
Göyçay rayonu	-	-	-	-	-	-	-	Goychay region
Beyləqan rayonu	420	58,3	120	2,4 d.(t)	-	-	-	Beylagan region
Ağcabədi rayonu	-	-	140	56,0	-	-	-	Aghjabadi region
Bərdə rayonu	-	-	-	-	-	-	-	Barda region
Neftçala rayonu	-	-	-	-	-	-	-	Neftchala region
Biləsuvar rayonu	-	-	-	-	-	-	-	Bilasuvay region
Salyan rayonu	132	60,0	55	-	-	-	-	Salyan region
Yevlax şəhəri	-	-	-	-	-	-	-	Yevlakh city
Mingəçevir şəhəri	-	-	140	53,8	-	-	-	Mingachevir city
Ağdaş rayonu	-	-	-	-	-	-	-	Aghdash region
Ucar rayonu	-	-	80	-	-	-	-	Ujar region
Zərdab rayonu	360	-	-	-	-	-	-	Zardab region
Kürdəmir rayonu	-	-	-	-	100	-	-	Kurdamir region
İmişli rayonu	640	-	55	-	-	-	-	Imishli region
Saatlı rayonu	-	-	-	-	-	-	-	Saatly region
Sabirabad rayonu	802	-	216	-	-	-	-	Sabirabad region
Hacıqabul rayonu	-	-	-	-	-	-	-	Hajigabul region
Şirvan şəhəri	-	-	80	-	-	-	-	Shirvan city

2016								
Ümumi təhsil müəssisələri		Məktəbəqədər təhsil müəssisələri		Xəstəxanalar		Ambulatoriya-poliklinika müəssisələri		
General education institutions		Pre-school educational institutions		Hospitals		Out-patient departments		
şagird yeri	əvvəlki ilə nisbətən, faizlə	yer	əvvəlki ilə nisbətən, faizlə	çarpay	əvvəlki ilə nisbətən, faizlə	bir növbədə gəlişlərin sayı	əvvəlki ilə nisbətən, faizlə	
pupil seat	in percents to previous year	seat	in percents to previous year	bed	in percents to previous year	number of attendances in a shift	in percents to previous year	
Yuxarı Qarabağ iqtisadi rayonu	360	25,7	120	47,1	-	-	-	Yukhari Garabagh economic region
o cümlədən:								including:
Füzuli rayonu	360	-	120	77,4	-	-	-	Fuzuli region
Ağdam rayonu	-	-	-	-	-	-	-	Aghdam region
Tərtər rayonu	-	-	-	-	-	-	-	Tartar region
Şuşa rayonu	-	-	-	-	-	-	-	Shusha region
Dağlıq Şirvan iqtisadi rayonu	-	-	140	63,6	-	-	-	Daghligh Shirvan economic region
o cümlədən:								including:
Qobustan rayonu	-	-	-	-	-	-	-	Gobustan region
İsmayılı rayonu	-	-	-	-	-	-	-	Ismailly region
Ağsu rayonu	-	-	140	-	-	-	-	Aghsu region
Şamaxı rayonu	-	-	-	-	-	-	-	Shamakhy region
Naxçıvan Muxtar Respublikası	1 200	64,3	-	-	-	-	40	Nakhchivan Autonomous Republic
							2,0 d.(t)	

2017								
	Ümumi təhsil müəssisələri		Məktəbəqədər təhsil müəssisələri		Xəstəxanalar		Ambulatoriya-poliklinika müəssisələri	
	General education institutions		Pre-school educational institutions		Hospitals		Out-patient departments	
	şagird yeri	əvvəlki ilə nisbətən, faizlə	yer	əvvəlki ilə nisbətən, faizlə	çarpay	əvvəlki ilə nisbətən, faizlə	bir növ-bədə gəlişlərin sayı	əvvəlki ilə nisbətən, faizlə
	pupil seat	in percents to previous year	seat	in percents to previous year	bed	in percents to previous year	number of attendances in a shift	in percents to previous year
Bakı şəhəri	-	-	-	-	-	-	-	-
Abşeron	-	-	-	-	-	-	-	-
İqtisadi rayonu	-	-	-	-	-	-	-	-
o cümlədən:								
Xızı rayonu	-	-	-	-	-	-	-	-
Abşeron rayonu	-	-	-	-	-	-	-	-
Sumqayıt şəhəri	-	-	-	-	-	-	-	-
Gəncə-Qazax								
İqtisadi rayonu	720	3,3 d.(t)	300	162,2	-	-	-	-
o cümlədən:								
Gəncə şəhəri	-	-	-	-	-	-	-	-
Qazax rayonu	-	-	100	2,0 d.(t)	-	-	-	-
Ağstafa rayonu	-	-	-	-	-	-	-	-
Tovuz rayonu	-	-	-	-	-	-	-	-
Şəmkir rayonu	-	-	-	-	-	-	-	-
Gədəbəy rayonu	288	-	-	-	-	-	-	-
Daşkəsən rayonu	-	-	-	-	-	-	-	-
Samux rayonu	-	-	200	3,6 d.(t)	-	-	-	-
Göygöl rayonu	432	-	-	-	-	-	-	-
Goranboy rayonu	-	-	-	-	-	-	-	-
Naftalan şəhəri	-	-	-	-	-	-	-	-
Şəki-Zaqatala								
İqtisadi rayonu	396	77,6	180	171,4	-	-	-	-
o cümlədən:								
Balakən rayonu	-	-	-	-	-	-	-	-
Zaqatala rayonu	264	176,0	-	-	-	-	-	-
Qax rayonu	-	-	180	-	-	-	-	-
Şəki şəhəri	132	-	-	-	-	-	-	-
Oğuz rayonu	-	-	-	-	-	-	-	-
Qəbələ rayonu	-	-	-	-	-	-	-	-

2017								
Ümumi təhsil müəssisələri		Məktəbəqədər təhsil müəssisələri		Xəstəxanalar		Ambulatoriya-poliklinika müəssisələri		
General education institutions		Pre-school educational institutions		Hospitals		Out-patient departments		
şagird yeri	əvvəlki ilə nisbətən, faizlə	yer	əvvəlki ilə nisbətən, faizlə	çarpay	əvvəlki ilə nisbətən, faizlə	bir növ-bədə gəlişlərin sayı	əvvəlki ilə nisbətən, faizlə	
pupil seat	in percents to previous year	seat	in percents to previous year	bed	in percents to previous year	number of attendances in a shift	in percents to previous year	
Lənkəran iqtisadi rayonu	540	-	-	-	-	-	-	Lankaran economic region
o cümlədən:								including:
Astara rayonu	360	-	-	-	-	-	-	Astara region
Lənkəran şəhəri	-	-	-	-	-	-	-	Lankaran city
Lerik rayonu	180	-	-	-	-	-	-	Lerik region
Yardımlı rayonu	-	-	-	-	-	-	-	Yardimly region
Masallı rayonu	-	-	-	-	-	-	-	Masally region
Cəlilabad rayonu	-	-	-	-	-	-	-	Jalilabad region
Quba-Xaçmaz iqtisadi rayonu	1 344	2,5 d.(t)	-	-	-	-	-	Guba-Khachmaz economic region
o cümlədən:								including:
Qusar rayonu	720	-	-	-	-	-	-	Gusar region
Xaçmaz rayonu	-	-	-	-	-	-	-	Khachmaz region
Quba rayonu	624	-	-	-	-	-	-	Guba region
Şabran rayonu	-	-	-	-	-	-	-	Shabran region
Siyəzən rayonu	-	-	-	-	-	-	-	Siyazan region
Aran iqtisadi rayonu	2 216	94,1	400	45,1	205	2,1 d.(t)	10	Aran economic region
o cümlədən:								including:
Göyçay rayonu	-	-	-	-	-	-	-	Goychay region
Beyləqan rayonu	-	-	-	-	-	-	-	Beylagan region
Ağcabədi rayonu	-	-	-	-	-	-	-	Aghjabadi region
Bərdə rayonu	260	-	-	-	-	-	-	Barda region
Neftçala rayonu	-	-	-	-	-	-	-	Neftchala region
Biləsuvar rayonu	-	-	-	-	-	-	-	Bilasuvvar region
Salyan rayonu	1 200	9,1 d.(t)	-	-	-	-	-	Salyan region
Yevlax şəhəri	-	-	-	-	-	-	-	Yevlakh city
Mingəçevir şəhəri	-	-	100	71,4	-	-	10	Mingachevir city
Ağdaş rayonu	-	-	-	-	-	-	-	Aghdash region
Ucar rayonu	-	-	-	-	-	-	-	Ujar region
Zərdab rayonu	-	-	-	-	-	-	-	Zardab region
Kürdəmir rayonu	756	-	-	-	-	-	-	Kurdamir region
İmişli rayonu	-	-	100	181,8	-	-	-	Imishli region
Saatlı rayonu	-	-	100	-	-	-	-	Saatly region
Sabirabad rayonu	-	-	-	205	-	-	-	Sabirabad region
Hacıqabul rayonu	-	-	-	-	-	-	-	Hajigabul region
Şirvan şəhəri	-	-	100	125,0	-	-	-	Shirvan city

2017									
Ümumi təhsil müəssisələri		Məktəbəqədər təhsil müəssisələri		Xəstəxanalar		Ambulatoriya-poliklinika müəssisələri			
General education institutions		Pre-school educational institutions		Hospitals		Out-patient departments			
şagird yeri	əvvəlki ilə nisbətən, faizlə	yer	əvvəlki ilə nisbətən, faizlə	çarpay	əvvəlki ilə nisbətən, faizlə	bir növ-bədə gəlişlərin sayı	əvvəlki ilə nisbətən, faizlə		
pupil seat	in percents to previous year	seat	in percents to previous year	bed	in percents to previous year	number of attendances in a shift	in percents to previous year		
Yuxarı Qarabağ iqtisadi rayonu	1 296	3,6 d.(t)	330	2,8 d.(t)	-	-	-	-	Yukhari Garabagh economic region
o cümlədən:									including:
Cəbrayıl rayonu	96	-	50	-	-	-	-	-	Jabrail region
Füzuli rayonu	-	-	-	-	-	-	-	-	Fuzuli region
Ağdam rayonu	-	-	-	-	-	-	-	-	Aghdam region
Tərtər rayonu	1 200	-	280	-	-	-	-	-	Tartar region
Şuşa rayonu	-	-	-	-	-	-	-	-	Shusha region
Dağlıq Şirvan iqtisadi rayonu	680	-	140	100,0	-	-	-	-	Daghlig Shirvan economic region
o cümlədən:									including:
Qobustan rayonu	-	-	100	-	-	-	-	-	Gobustan region
İsmayilli rayonu	520	-	40	-	-	-	-	-	Ismailly region
Ağsu rayonu	-	-	-	-	-	-	-	-	Aghsu region
Şamaxı rayonu	160	-	-	-	-	-	-	-	Shamakhy region
Naxçıvan Muxtar Respublikası	2 476	2,1 d.(t)	224	-	-	-	20	50,0	Nakhchivan Autonomous Republic

2018								
	Ümumi təhsil müəssisələri		Məktəbəqədər təhsil müəssisələri		Xəstəxanalar		Ambulatoriya-poliklinika müəssisələri	
	<i>General education institutions</i>		<i>Pre-school educational institutions</i>		<i>Hospitals</i>		<i>Out-patient departments</i>	
	şagird yeri	əvvəlki ilə nisbətən, faizlə	yer	əvvəlki ilə nisbətən, faizlə	çarpay	əvvəlki ilə nisbətən, faizlə	bir növbədə gəlişlərin sayı	əvvəlki ilə nisbətən, faizlə
	<i>pupil seat</i>	<i>in percents to previous year</i>	<i>seat</i>	<i>in percents to previous year</i>	<i>bed</i>	<i>in percents to previous year</i>	<i>number of attendances in a shift</i>	<i>in percents to previous year</i>
Bakı şəhəri	4 916	-	440	-	518	-	-	-
Abşeron iqtisadi rayonu	1 256	-	-	-	-	-	-	-
o cümlədən:								
Xızı rayonu	56	-	-	-	-	-	-	-
Abşeron rayonu	1 200	-	-	-	-	-	-	-
Sumqayıt şəhəri	-	-	-	-	-	-	-	-
Gəncə-Qazax iqtisadi rayonu	888	123,3	260	86,7	60	-	-	-
o cümlədən:								
Gəncə şəhəri	-	-	-	-	-	-	-	-
Qazax rayonu	-	-	-	-	-	-	-	-
Ağstafa rayonu	20	-	-	-	-	-	-	-
Tovuz rayonu	464	-	100	-	-	-	-	-
Şəmkir rayonu	96	-	100	-	-	-	-	-
Gədəbəy rayonu	136	47,2	60	-	-	-	-	-
Daşkəsən rayonu	152	-	-	-	-	-	-	-
Samux rayonu	-	-	-	-	-	-	-	-
Göygöl rayonu	20	4,6	-	-	-	-	-	-
Goranboy rayonu	-	-	-	-	-	-	-	-
Naftalan şəhəri	-	-	-	-	60	-	-	-
Şəki-Zaqatala iqtisadi rayonu	1 940	4,9 d.(t)	220	122,2	-	-	-	-
o cümlədən:								
Balakən rayonu	360	-	-	-	-	-	-	-
Zaqatala rayonu	-	-	-	-	-	-	-	-
Qax rayonu	120	-	-	-	-	-	-	-
Şəki şəhəri	936	7,1 d.(t)	-	-	-	-	-	-
Oğuz rayonu	288	-	100	-	-	-	-	-
Qəbələ rayonu	236	-	120	-	-	-	-	-

2018								
	Ümumi təhsil müəssisələri		Məktəbəqədər təhsil müəssisələri		Xəstəxanalar		Ambulatoriya-poliklinika müəssisələri	
	General education institutions		Pre-school educational institutions		Hospitals		Out-patient departments	
	şagird yeri	əvvəlki ilə nisbətən, faizlə	yer	əvvəlki ilə nisbətən, faizlə	çarpay	əvvəlki ilə nisbətən, faizlə	bir növ-bədə gəlişlərin sayı	əvvəlki ilə nisbətən, faizlə
	pupil seat	in percents to previous year	seat	in percents to previous year	bed	in percents to previous year	number of attendances in a shift	in percents to previous year
Lənkəran								
İqtisadi rayonu	1 852	3,4 d.(t)	310	-	-	-	-	-
o cümlədən:								
Astara rayonu	60	16,7	60	-	-	-	-	-
Lənkəran şəhəri	236	-	-	-	-	-	-	-
Lerik rayonu	564	3,1 d.(t)	150	-	-	-	-	-
Yardımlı rayonu	176	-	-	-	-	-	-	-
Masallı rayonu	152	-	-	-	-	-	-	-
Cəlilabad rayonu	664	-	100	-	-	-	-	-
Quba-Xaçmaz								
İqtisadi rayonu	1 220	90,8	100	-	230	-	-	-
o cümlədən:								
Qusar rayonu	272	37,8	-	-	-	-	-	-
Xaçmaz rayonu	288	-	-	-	-	-	-	-
Quba rayonu	428	68,6	100	-	230	-	-	-
Şabran rayonu	156	-	-	-	-	-	-	-
Siyəzən rayonu	76	-	-	-	-	-	-	-
Aran iqtisadi rayonu	2 732	123,3	640	160,0	-	-	-	-
o cümlədən:								
Göyçay rayonu	20	-	-	-	-	-	-	-
Beyləqan rayonu	192	-	-	-	-	-	-	-
Ağcabədi rayonu	136	-	100	-	-	-	-	-
Bərdə rayonu	504	193,8	100	-	-	-	-	-
Neftçala rayonu	440	-	-	-	-	-	-	-
Biləsuvar rayonu	80	-	40	-	-	-	-	-
Salyan rayonu	-	-	-	-	-	-	-	-
Yevlax şəhəri	-	-	60	-	-	-	-	-
Mingəçevir şəhəri	-	-	-	-	-	-	-	-
Ağdaş rayonu	160	-	80	-	-	-	-	-
Ucar rayonu	192	-	-	-	-	-	-	-
Zərdab rayonu	296	-	60	-	-	-	-	-
Kürdəmir rayonu	240	31,7	-	-	-	-	-	-
İmişli rayonu	56	-	100	100,0	-	-	-	-
Saatlı rayonu	56	-	100	100,0	-	-	-	-
Sabirabad rayonu	360	-	-	-	-	-	-	-
Hacıqabul rayonu	-	-	-	-	-	-	-	-
Şirvan şəhəri	-	-	-	-	-	-	-	-

2018								
	Ümumi təhsil müəssisələri		Məktəbəqədər təhsil müəssisələri		Xəstəxanalar		Ambulatoriya- poliklinika müəssisələri	
	<i>General education institutions</i>		<i>Pre-school educational institutions</i>		<i>Hospitals</i>		<i>Out-patient departments</i>	
	şagird yeri	əvvəlki ilə nisbətən, faizlə	yer	əvvəlki ilə nisbətən, faizlə	çarpayı	əvvəlki ilə nisbətən, faizlə	bir növ- bədə gə- lişlərin sayı	əvvəlki ilə nisbətən, faizlə
	<i>pupil seat</i>	<i>in per- cents to previous year</i>	<i>seat</i>	<i>in per- cents to previous year</i>	<i>bed</i>	<i>in per- cents to previous year</i>	<i>number of atten- dances in a shift</i>	<i>in per- cents to previous year</i>
Yuxarı Qarabağ iqtisadi rayonu	1 564	120,7	150	45,5	-	-	-	-
o cümlədən:								
Cəbrayıl rayonu	-	-	50	100,0	-	-	-	-
Füzuli rayonu	136	-	-	-	-	-	-	-
Ağdam rayonu	152	-	-	-	-	-	-	-
Tərtər rayonu	1 276	106,3	100	35,7	-	-	-	-
Şuşa rayonu	-	-	-	-	-	-	-	-
Dağlıq Şirvan iqtisadi rayonu	1 532	2,3 d.(t)	100	71,4	-	-	-	-
o cümlədən:								
Qobustan rayonu	720	-	100	100,0	-	-	-	-
İsmayılı rayonu	152	29,2	-	-	-	-	-	-
Ağsu rayonu	232	-	-	-	-	-	-	-
Şamaxı rayonu	428	2,7 d.(t)	-	-	-	-	-	-
Naxçıvan Muxtar Respublikası	1 726	69,7	-	-	-	-	45	2,3 d.(t)

2019								
	Ümumi təhsil müəssisələri		Məktəbəqədər təhsil müəssisələri		Xəstəxanalar		Ambulatoriya-poliklinika müəssisələri	
	General education institutions		Pre-school educational institutions		Hospitals		Out-patient departments	
	şagird yeri	əvvəlki ilə nisbətən, faizlə	yer	əvvəlki ilə nisbətən, faizlə	çarpay	əvvəlki ilə nisbətən, faizlə	bir növbədə gəlişlərin sayı	əvvəlki ilə nisbətən, faizlə
	pupil seat	in percents to previous year	seat	in percents to previous year	bed	in percents to previous year	number of attendances in a shift	in percents to previous year
Bakı şəhəri	1 920	39,1	260	59,1	200	38,6	1	-
Abşeron								-
İqtisadi rayonu	-	-	140	-	-	-	2	-
o cümlədən:								including:
Xızı rayonu	-	-	-	-	-	-	-	-
Abşeron rayonu	-	-	140	-	-	-	2	-
Sumqayıt şəhəri	-	-	-	-	-	-	-	-
Gəncə-Qazax								-
İqtisadi rayonu	392	44,1	-	-	535	8,9 d.(t)	-	-
o cümlədən:								including:
Gəncə şəhəri	-	-	-	-	-	-	-	-
Qazax rayonu	-	-	-	-	145	-	-	-
Ağstafa rayonu	96	4,8 d.(t)	-	-	-	-	-	-
Tovuz rayonu	80	17,2	-	-	-	-	-	-
Şəmkir rayonu	-	-	-	-	260	-	-	-
Gədəbəy rayonu	120	88,2	-	-	-	-	-	-
Daşkəsən rayonu	96	63,2	-	-	-	-	-	-
Samux rayonu	-	-	-	-	-	-	-	-
Göygöl rayonu	-	-	-	-	-	-	-	-
Goranboy rayonu	-	-	-	-	130	-	-	-
Naftalan şəhəri	-	-	-	-	-	-	-	-
Şəki-Zaqatala								-
İqtisadi rayonu	932	48,0	100	45,5	-	-	8	-
o cümlədən:								including:
Balakən rayonu	-	-	-	-	-	-	-	-
Zaqatala rayonu	-	-	-	-	-	-	-	-
Qax rayonu	20	16,7	-	-	-	-	-	-
Şəki şəhəri	912	97,4	-	-	-	-	8	-
Oğuz rayonu	-	-	100	100,0	-	-	-	-
Qəbələ rayonu	-	-	-	-	-	-	-	-

2019								
	Ümumi təhsil		Məktəbəqədər		Xəstəxanalar		Ambulatoriya-	
	General education institutions		Pre-school educational institutions		Hospitals		Out-patient departments	
	şagird yeri	əvvəlki ilə nisbətən, faizlə	yer	əvvəlki ilə nisbətən, faizlə	çarpayı	əvvəlki ilə nisbətən, faizlə	bir növ-bədə gəlişlərin sayı	əvvəlki ilə nisbətən, faizlə
	pupil seat	in percents to previous year	seat	in percents to previous year	bed	in percents to previous year	number of attendances in a shift	in percents to previous year
Lənkəran								
İqtisadi rayonu	1 956	105,6	-	-	-	-	-	-
o cümlədən:								
Astara rayonu	208	3,5 d.(t)	-	-	-	-	-	-
Lənkəran şəhəri	528	2,2 d.(t)	-	-	-	-	-	-
Lerik rayonu	536	95,0	-	-	-	-	-	-
Yardımlı rayonu	256	145,5	-	-	-	-	-	-
Masallı rayonu	-	-	-	-	-	-	-	-
Cəlilabad rayonu	428	64,5	-	-	-	-	-	-
Quba-Xaçmaz								
İqtisadi rayonu	1 040	85,2	-	-	-	-	-	-
o cümlədən:								
Qusar rayonu	156	57,4	-	-	-	-	-	-
Xaçmaz rayonu	368	127,8	-	-	-	-	-	-
Quba rayonu	516	120,6	-	-	-	-	-	-
Şabran rayonu	-	-	-	-	-	-	-	-
Siyəzən rayonu	-	-	-	-	-	-	-	-
Aran iqtisadi rayonu	2 314	84,7	50	7,8	5	-	-	-
o cümlədən:								
Göyçay rayonu	-	-	-	-	-	-	-	-
Beyləqan rayonu	150	78,1	50	-	-	-	-	-
Ağcabədi rayonu	832	6,1 d.(t)	-	-	-	-	-	-
Bərdə rayonu	192	38,1	-	-	-	-	-	-
Neftçala rayonu	-	-	-	-	-	-	-	-
Biləsuvar rayonu	-	-	-	-	-	-	-	-
Salyan rayonu	-	-	-	-	-	-	-	-
Yevlax şəhəri	96	-	-	-	5	-	-	-
Mingəçevir şəhəri	-	-	-	-	-	-	-	-
Ağdaş rayonu	-	-	-	-	-	-	-	-
Ucar rayonu	-	-	-	-	-	-	-	-
Zərdab rayonu	-	-	-	-	-	-	-	-
Kürdəmir rayonu	-	-	-	-	-	-	-	-
İmişli rayonu	756	13,5 d.(t)	-	-	-	-	-	-
Saatlı rayonu	192	3,4 d.(t)	-	-	-	-	-	-
Sabirabad rayonu	96	26,7	-	-	-	-	-	-
Hacıqabul rayonu	-	-	-	-	-	-	-	-
Şirvan şəhəri	-	-	-	-	-	-	-	-
Lankaran								
economic region								
including:								
Astara region								
Lankaran city								
Lerik region								
Yardimli region								
Masally region								
Jalilabad region								
Guba-Khachmaz								
economic region								
including:								
Gusar region								
Khachmaz region								
Guba region								
Shabran region								
Siyazan region								
Aran economic region								
including:								
Goychay region								
Beylagan region								
Aghjabadi region								
Barda region								
Neftchala region								
Bilasuvar region								
Salyan region								
Yevlakh city								
Mingachevir city								
Aghdash region								
Ujar region								
Zardab region								
Kurdamir region								
Imishli region								
Saatly region								
Sabirabad region								
Hajigabul region								
Shirvan city								

2019								
	Ümumi təhsil müəssisələri		Məktəbəqədər təhsil müəssisələri		Xəstəxanalar		Ambulatoriya- poliklinika müəssisələri	
	<i>General education institutions</i>		<i>Pre-school educational institutions</i>		<i>Hospitals</i>		<i>Out-patient departments</i>	
	şagird yeri	əvvəlki ilə nisbətən, faizlə	yer	əvvəlki ilə nisbətən, faizlə	çarpayı	əvvəlki ilə nisbətən, faizlə	bir növ- bədə gə- lişlərin sayı	əvvəlki ilə nisbətən, faizlə
	<i>pupil seat</i>	<i>in per- cents to previous year</i>	<i>seat</i>	<i>in per- cents to previous year</i>	<i>bed</i>	<i>in per- cents to previous year</i>	<i>number of atten- dances in a shift</i>	<i>in per- cents to previous year</i>
Yuxarı Qarabağ iqtisadi rayonu	176	11,3	-	-	-	-	-	-
o cümlədən:								
Cəbrayıl rayonu	-	-	-	-	-	-	-	-
Füzuli rayonu	-	-	-	-	-	-	-	-
Ağdam rayonu	176	115,8	-	-	-	-	-	-
Tərtər rayonu	-	-	-	-	-	-	-	-
Şuşa rayonu	-	-	-	-	-	-	-	-
Dağlıq Şirvan iqtisadi rayonu	612	39,9	100	100,0	50	-	-	-
o cümlədən:								
Qobustan rayonu	-	-	-	-	50	-	-	-
İsmayilli rayonu	420	2,8 d.(t)	100	-	-	-	-	-
Ağsu rayonu	136	58,6	-	-	-	-	-	-
Şamaxı rayonu	56	13,1	-	-	-	-	-	-
Naxçıvan Muxtar Respublikası	2 220	128,6	200	-	-	-	65	144,4

5.3 İqtisadi rayonlar üzrə əsas fondlar, əsas kapitalla yönəldilmiş investisiyalar və tikinti-quraşdırma işlərinin bölgüsü (faktiki qiymətlərlə)

Distribution fixed assets, capital investments and construction-installation work by economic regions (actual prices)

2014						
Əsas fondlar istifadəyə verilmişdir, min manat	Əsas kapitalla yönəldilmiş investisiyalar <i>Capital investment</i>					
	Cəmi		ondan: tikinti-quraşdırma işləri			
	<i>Total</i>		<i>of which: construction- installation work</i>			
	min manat	əvvəlki ilə nisbətən, faizlə	min manat	əvvəlki ilə nisbətən, faizlə		
	<i>thsd. manats</i>	<i>in per- cents to previous year</i>	<i>thsd. manats</i>	<i>in per- cents to previous year</i>		
<i>Fixed assets, submitted into use thsd. manats</i>						
Bakı şəhəri	5 105 122,3	11 853 003,0	110,3	7 887 008,4	143,6	Baku city
Abşeron iqtisadi rayonu	145 445,0	553 132,0	95,1	533 270,0	120,4	Absheron economic region
o cümlədən:						including:
Xızı rayonu	2 177,0	24 750,7	195,7	24 583,9	195,3	Khizi region
Abşeron rayonu	91 158,7	346 835,4	83,1	333 664,0	110,4	Absheron region
Sumqayıt şəhəri	52 109,3	181 545,9	119,8	175 022,1	136,5	Sumgayit city
Gəncə-Qazax iqtisadi rayonu	729 408,5	816 498,4	86,3	729 374,1	87,1	Ganja-Gazakh economic region
o cümlədən:						including:
Gəncə şəhəri	353 247,7	387 245,1	115,9	348 036,4	111,6	Ganja city
Qazax rayonu	24 560,1	15 742,0	45,1	14 893,2	75,6	Gazakh region
Ağstafa rayonu	46 656,7	52 380,1	86,3	48 389,2	91,5	Aghstafa region
Tovuz rayonu	21 243,7	46 233,8	81,1	39 863,0	75,4	Tovuz region
Şəmkir rayonu	40 659,4	162 905,5	64,5	140 881,8	65,4	Shamkir region
Gədəbəy rayonu	2 964,4	24 991,8	76,4	23 108,3	73,9	Gadabay region
Daşkəsən rayonu	36 994,2	10 267,6	35,6	8 478,1	30,9	Dashkasan region
Samux rayonu	8 565,1	8 678,5	70,6	7 950,2	69,2	Samukh region
Göygöl rayonu	107 448,3	77 032,9	102,8	72 349,2	113,7	Goygol region
Goranboy rayonu	84 673,4	28 706,9	51,4	23 576,5	48,7	Goranboy region
Naftalan şəhəri	2 395,5	2 314,2	85,2	1 848,2	75,1	Naftalan city
Şəki-Zaqatala iqtisadi rayonu	320 324,3	227 259,8	34,8	203 301,4	35,8	Shaki-Zagatala economic region
o cümlədən:						including:
Balakən rayonu	35 753,6	22 958,9	32,3	21 886,1	35,3	Balakan region
Zaqatala rayonu	84 796,1	48 223,6	27,5	38 939,3	25,2	Zagatala region
Qax rayonu	26 345,4	11 818,7	14,1	11 301,5	14,4	Gakh region
Şəki şəhəri	43 372,6	35 747,8	37,3	31 316,0	49,4	Shaki city
Oğuz rayonu	49 044,6	21 100,2	63,8	20 497,3	75,7	Oghuz region
Qəbələ rayonu	81 012,0	87 410,6	44,9	79 361,2	43,7	Gabala region

2014						
Əsas fondlar istifadəyə verilmişdir, min manat	Əsas kapitala yönəldilmiş investisiyalar <i>Capital investment</i>					
	Cəmi		ondan: tikinti-quraşdırma işləri			
	<i>Total</i>		<i>of which: construction- installation work</i>			
	min manat	əvvəlki ilə nisbətən, faizlə	min manat	əvvəlki ilə nisbətən, faizlə		
	<i>thsd. manats</i>	<i>in per- cents to previous year</i>	<i>thsd. manats</i>	<i>in per- cents to previous year</i>		
<i>Fixed assets, submitted into use thsd. manats</i>						
Lənkəran iqtisadi rayonu	159 063,6	318 333,3	111,1	304 716,5	119,9	Lankaran economic region
o cümlədən:						including:
Astara rayonu	29 741,2	41 944,2	184,3	39 651,1	4,1 d.(t)	Astara region
Lənkəran şəhəri	65 296,2	102 465,8	78,0	99 049,4	81,0	Lankaran city
Lerik rayonu	8 250,6	22 590,4	119,5	22 377,2	120,5	Lerik region
Yardımlı rayonu	14 520,2	22 510,0	89,2	21 801,3	87,6	Yardimly region
Masallı rayonu	15 022,7	65 576,8	2,3 d.(t)	62 268,2	2,3 d.(t)	Masally region
Cəlilabad rayonu	26 232,7	63 246,1	105,6	59 569,3	114,2	Jalilabad region
Quba-Xaçmaz iqtisadi rayonu	119 714,9	368 760,3	75,6	299 557,8	74,4	Guba-Khachmaz economic region
o cümlədən:						including:
Qusar rayonu	9 683,3	150 390,3	87,3	118 372,2	88,3	Gusar region
Xaçmaz rayonu	50 787,9	31 129,5	122,6	30 407,9	130,0	Khachmaz region
Quba rayonu	33 145,1	71 197,6	91,6	67 017,2	90,6	Guba region
Şabran rayonu	5 583,0	48 116,4	26,0	41 782,0	26,1	Shabran region
Siyəzən rayonu	20 515,6	67 926,5	2,5 d.(t)	41 978,5	3,8 d.(t)	Siyazan region
Aran iqtisadi rayonu	600 640,1	1 150 465,5	76,8	1 079 635,6	78,2	Aran economic region
o cümlədən:						including:
Göyçay rayonu	13 917,0	47 583,0	2,1 d.(t)	44 017,8	197,2	Goychay region
Beyləqan rayonu	48 518,1	69 440,3	164,5	66 375,5	178,0	Beylagan region
Ağcabədi rayonu	25 004,0	30 687,7	48,8	27 443,0	50,1	Aghjabadi region
Bərdə rayonu	25 183,5	58 982,5	50,4	57 146,0	50,4	Barda region
Neftçala rayonu	2 894,7	33 558,2	127,3	32 556,7	153,2	Neftchala region
Biləsuvar rayonu	31 156,7	30 511,8	39,3	29 390,8	39,0	Bilasuvar region
Salyan rayonu	28 951,8	50 253,3	66,0	42 369,0	60,7	Salyan region
Yevlax şəhəri	41 460,0	113 071,6	102,7	110 577,8	112,1	Yevlakh city
Mingəçevir şəhəri	15 431,0	151 638,3	2,4 d.(t)	139 535,7	3,8 d.(t)	Mingachevir city
Ağdaş rayonu	130 191,6	137 619,3	120,6	130 566,9	125,6	Aghdash region
Ucar rayonu	12 279,8	85 401,5	55,5	81 737,7	54,9	Ujar region
Zərdab rayonu	5 626,2	8 756,9	25,7	8 445,3	26,7	Zardab region
Kürdəmir rayonu	25 581,8	92 686,1	63,7	91 148,8	64,5	Kurdamir region
İmişli rayonu	42 584,3	73 571,0	69,1	59 436,0	60,5	Imishli region
Saatlı rayonu	27 447,2	41 548,2	71,8	40 555,3	72,3	Saatly region
Sabirabad rayonu	45 378,3	52 003,2	49,1	48 233,5	50,3	Sabirabad region
Hacıqabul rayonu	41 730,1	56 129,5	53,5	54 205,8	53,3	Hajigabul region
Şirvan şəhəri	37 304,0	17 023,1	21,9	15 894,0	21,8	Shirvan city

2014						
Əsas fondlar istifadəyə verilmişdir, min manat	Əsas kapitala yönəldilmiş investisiyalar <i>Capital investment</i>					
	Cəmi		ondan: tikinti-quraşdırma işləri			
	<i>Total</i>		<i>of which: construction- installation work</i>			
	min manat	əvvəlki ilə nisbətən, faizlə	min manat	əvvəlki ilə nisbətən, faizlə		
<i>Fixed assets, submitted into use thsd. manats</i>	<i>thsd. manats</i>	<i>in per- cents to previous year</i>	<i>thsd. manats</i>	<i>in per- cents to previous year</i>		
Yuxarı Qarabağ iqtisadi rayonu	87 313,7	97 836,8	171,4	91 643,9	172,7	Yukhari Garabagh economic region
o cümlədən:						including:
Cəbrayıl rayonu	7,7	7,7	4,3 d.(t)	2,9	-	Jabrail region
Füzuli rayonu	18 529,2	16 418,4	76,7	15 887,6	78,5	Fuzuli region
Ağdam rayonu	50 912,8	67 313,4	3,6 d.(t)	62 499,2	3,7 d.(t)	Aghdam region
Tərtər rayonu	16 835,6	13 068,9	77,9	12 236,6	78,4	Tartar region
Şuşa rayonu	960,0	960,0	-	960,0	-	Shusha region
Xocavənd rayonu	68,4	68,4	17,6	57,6	14,8	Khojavend region
Kəlbəcər-Laçın iqtisadi rayonu	89,9	198,3	88,5	198,3	88,5	Kelbecer-Lachin economic region
o cümlədən:						including:
Kəlbəcər rayonu	-	108,4	-	108,4	-	Kalbajar region
Laçın rayonu	89,9	89,9	40,1	89,9	40,1	Lachin region
Dağlıq Şirvan iqtisadi rayonu	94 637,5	171 598,1	112,5	161 718,1	111,4	Daghlig Shirvan economic region
o cümlədən:						including:
Qobustan rayonu	8 968,7	34 388,7	131,2	29 292,3	117,3	Gobustan region
İsmayılı rayonu	61 038,9	64 968,4	169,8	61 570,2	167,3	Ismailly region
Ağsu rayonu	11 540,1	48 265,2	106,0	47 142,2	106,1	Aghsu region
Şamaxı rayonu	13 089,8	23 975,8	56,4	23 713,4	60,9	Shamakhy region
Naxçıvan Muxtar Respublikası	987 288,9	924 628,6	89,1	806 943,3	87,8	Nakhchivan Autonomous Republic

2015						
Əsas fondlar istifadəyə verilmişdir, min manat	Əsas kapitalla yönəldilmiş investisiyalar <i>Capital investment</i>					
	Cəmi		ondan: tikinti-quraşdırma işləri			
	<i>Total</i>		<i>of which: construction- installation work</i>			
	min manat	əvvəlki ilə nisbətən, faizlə	min manat	əvvəlki ilə nisbətən, faizlə		
	<i>thsd. manats</i>	<i>in per- cents to previous year</i>	<i>thsd. manats</i>	<i>in per- cents to previous year</i>		
<i>Fixed assets, submitted into use thsd. manats</i>						
Bakı şəhəri rayonu	6 165 663,5	11 457 267,3	96,7	7 640 568,1	96,9	Baku city region
o cümlədən:	185 254,1	391 014,3	70,7	347 395,1	65,1	<i>including:</i>
Xızı rayonu	1 769,5	69 691,1	2,8 d.(t)	60 092,1	2,4 d.(t)	<i>Khizi region</i>
Abşeron rayonu	120 134,5	182 185,8	52,5	171 201,0	51,3	<i>Absheron region</i>
Sumqayıt şəhəri	63 350,1	139 137,4	76,6	116 102,0	66,3	<i>Sumgayit city</i>
Gəncə-Qazax iqtisadi rayonu	1 352 640,6	654 449,7	80,2	585 874,9	80,3	Ganja-Gazakh economic region
o cümlədən:						<i>including:</i>
Gəncə şəhəri	332 419,4	355 472,6	91,8	315 717,0	90,7	<i>Ganja city</i>
Qazax rayonu	13 438,5	47 683,6	3,0 d.(t)	46 932,4	3,2 d.(t)	<i>Gazakh region</i>
Ağstafa rayonu	53 906,3	21 435,2	40,9	19 384,5	40,1	<i>Aghstafa region</i>
Tovuz rayonu	83 956,8	41 359,3	89,5	35 602,3	89,3	<i>Tovuz region</i>
Şəmkir rayonu	800 322,3	79 297,7	48,7	71 522,6	50,8	<i>Shamkir region</i>
Gədəbəy rayonu	9 353,8	30 847,5	123,4	28 810,1	124,7	<i>Gadabay region</i>
Daşkəsən rayonu	3 522,2	19 103,7	186,1	14 512,8	171,2	<i>Dashkasan region</i>
Samux rayonu	5 628,1	8 097,3	93,3	7 469,9	94,0	<i>Samukh region</i>
Göygöl rayonu	37 281,6	25 371,7	32,9	23 868,9	33,0	<i>Goygol region</i>
Goranboy rayonu	12 633,7	15 800,5	55,0	13 584,9	57,6	<i>Goranboy region</i>
Naftalan şəhəri	177,9	9 980,6	4,3 d.(t)	8 469,5	4,6 d.(t)	<i>Naftalan city</i>
Şəki-Zaqatala iqtisadi rayonu	111 008,2	214 808,8	94,5	196 859,1	96,8	Shaki-Zagatala economic region
o cümlədən:						<i>including:</i>
Balakən rayonu	7 876,2	10 983,9	47,8	8 774,8	40,1	<i>Balakan region</i>
Zaqatala rayonu	13 266,7	31 428,2	65,2	29 595,4	76,0	<i>Zagatala region</i>
Qax rayonu	6 468,9	13 208,6	111,8	12 289,0	108,7	<i>Gakh region</i>
Şəki şəhəri	33 586,3	51 853,1	145,1	47 953,5	153,1	<i>Shaki city</i>
Oğuz rayonu	11 646,8	15 549,9	73,7	14 940,1	72,9	<i>Oghuz region</i>
Qəbələ rayonu	38 163,3	91 785,1	105,0	83 306,3	105,0	<i>Gabala region</i>
Lənkəran iqtisadi rayonu	138 742,0	340 834,1	107,1	322 634,3	105,9	Lankaran economic region
o cümlədən:						<i>including:</i>
Astara rayonu	10 737,6	55 022,2	131,2	51 305,6	129,4	<i>Astara region</i>
Lənkəran şəhəri	50 571,6	86 764,8	84,7	84 148,5	85,0	<i>Lankaran city</i>
Lerik rayonu	8 821,1	7 438,1	32,9	6 851,8	30,6	<i>Lerik region</i>
Yardımlı rayonu	26 781,9	8 911,6	39,6	8 457,2	38,8	<i>Yardimly region</i>
Masallı rayonu	14 360,7	86 206,7	131,5	81 246,9	130,5	<i>Masally region</i>
Cəlilabad rayonu	27 469,1	96 490,7	152,6	90 624,3	152,1	<i>Jalilabad region</i>

2015						
Əsas fondlar istifadəyə verilmişdir, min manat	Əsas kapitala yönəldilmiş investisiyalar <i>Capital investment</i>					
	Cəmi		ondan: tikinti-quraşdırma işləri			
	<i>Total</i>		<i>of which: construction- installation work</i>			
	min manat	əvvəlki ilə nisbətən, faizlə	min manat	əvvəlki ilə nisbətən, faizlə		
<i>Fixed assets, submitted into use thsd. manats</i>	<i>thsd. manats</i>	<i>in per- cents to previous year</i>	<i>thsd. manats</i>	<i>in per- cents to previous year</i>		
Quba-Xaçmaz iqtisadi rayonu	99 657,5	269 766,0	73,2	210 506,1	70,3	Guba-Khachmaz economic region
o cümlədən:						including:
Qusar rayonu	20 989,7	93 137,4	61,9	63 891,4	54,0	Gusar region
Xaçmaz rayonu	27 455,4	40 468,3	130,0	35 943,0	118,2	Khachmaz region
Quba rayonu	17 811,1	31 674,6	44,5	30 116,1	44,9	Guba region
Şabran rayonu	3 968,9	38 353,0	79,7	36 569,0	87,5	Shabran region
Siyəzən rayonu	29 432,4	66 132,7	97,4	43 986,6	104,8	Siyazan region
Aran iqtisadi rayonu	736 949,6	1 106 503,0	96,2	1 009 401,6	93,5	Aran economic region
o cümlədən:						including:
Göyçay rayonu	41 914,2	60 597,0	127,4	54 122,7	123,0	Goychay region
Beyləqan rayonu	38 353,0	57 823,6	83,3	52 296,2	78,8	Beylagan region
Ağcabədi rayonu	20 744,3	22 300,4	72,7	20 407,6	74,4	Aghjabadi region
Bərdə rayonu	99 761,2	59 267,7	100,5	56 387,6	98,7	Barda region
Neftçala rayonu	29 668,1	17 566,9	52,3	16 850,3	51,8	Neftchala region
Biləsuvar rayonu	18 225,3	20 788,0	68,1	18 944,0	64,5	Bilasuvvar region
Salyan rayonu	15 236,4	92 687,6	184,4	87 745,1	2,1 d.(t)	Salyan region
Yevlax şəhəri	14 155,1	39 804,9	35,2	37 316,4	33,7	Yevlakh city
Mingəçevir şəhəri	139 853,0	127 831,7	84,3	112 034,9	80,3	Mingachevir city
Ağdaş rayonu	56 793,8	121 307,1	88,1	111 206,0	85,2	Aghdash region
Ucar rayonu	20 277,2	101 463,5	118,8	99 669,0	121,9	Ujar region
Zərdab rayonu	8 361,7	11 212,6	128,0	10 717,9	126,9	Zardab region
Kürdəmir rayonu	23 048,3	60 976,1	65,8	59 206,1	65,0	Kurdamir region
İmişli rayonu	77 681,1	68 246,8	92,8	54 423,1	91,6	Imishli region
Saatlı rayonu	24 268,8	38 713,3	93,2	33 543,2	82,7	Saatly region
Sabirabad rayonu	48 001,4	131 084,4	2,5 d.(t)	120 247,6	2,5 d.(t)	Sabirabad region
Hacıqabul rayonu	15 226,7	25 521,2	45,5	24 417,9	45,0	Hajigabul region
Şirvan şəhəri	45 380,0	49 310,2	2,9 d.(t)	39 866,0	2,5 d.(t)	Shirvan city
Yuxarı Qarabağ iqtisadi rayonu	62 615,4	41 940,6	42,9	39 325,5	42,9	Yukhari Garabagh economic region
o cümlədən:						including:
Cəbrayıl rayonu	9,6	9,6	124,7	-	-	Jabrail region
Füzuli rayonu	9 657,7	6 699,2	40,8	6 281,2	39,5	Fuzuli region
Ağdam rayonu	45 171,8	8 271,2	12,3	7 414,6	11,9	Aghdam region
Tərtər rayonu	7 227,9	26 412,2	2,0 d.(t)	25 141,5	2,1 d.(t)	Tartar region
Şuşa rayonu	270,1	270,1	28,1	270,1	28,1	Shusha region
Xocavənd rayonu	278,3	278,3	4,1 d.(t)	218,1	3,8 d.(t)	Khojavend region

2015						
Əsas fondlar istifadəyə verilmişdir, min manat	Əsas kapitala yönəldilmiş investisiyalar <i>Capital investment</i>					
	Cəmi		ondan: tikinti-quraşdırma işləri			
	<i>Total</i>		<i>of which: construction- installation work</i>			
	min manat	əvvəlki ilə nisbətən, faizlə	min manat	əvvəlki ilə nisbətən, faizlə		
<i>Fixed assets, submitted into use thsd. manats</i>	<i>thsd. manats</i>	<i>in per- cents to previous year</i>	<i>thsd. manats</i>	<i>in per- cents to previous year</i>		
Kəlbəcər-Laçın iqtisadi rayonu	-	190,0	95,8	190,0	95,8	<i>Kelbecer-Lachin economic region</i>
o cümlədən:						<i>including:</i>
Kəlbəcər rayonu	-	190,0	175,3	190,0	175,3	<i>Kalbajar region</i>
Dağlıq Şirvan iqtisadi rayonu	82 747,6	152 013,1	88,6	134 630,0	83,2	<i>Daghlig Shirvan economic region</i>
o cümlədən:						<i>including:</i>
Qobustan rayonu	6 040,3	39 849,8	115,9	33 234,2	113,5	<i>Gobustan region</i>
İsmayılı rayonu	17 053,4	31 323,5	48,2	28 730,4	46,7	<i>Ismailly region</i>
Ağsu rayonu	40 697,9	35 880,3	74,3	30 226,1	64,1	<i>Aghsu region</i>
Şamaxı rayonu	18 956,0	44 959,5	187,5	42 439,3	179,0	<i>Shamakhy region</i>
Naxçıvan Muxtar Respublikası	995 553,7	951 196,5	102,9	834 503,0	103,4	<i>Nakhchivan Autonomous Republic</i>

2016						
Əsas fondlar istifadəyə verilmişdir, min manat	Əsas kapitala yönəldilmiş investisiyalar <i>Capital investment</i>					
	Cəmi		ondan: tikinti-quraşdırma işləri			
	<i>Total</i>		<i>of which: construction- installation work</i>			
	min manat	əvvəlki ilə nisbətən, faizlə	min manat	əvvəlki ilə nisbətən, faizlə		
	<i>thsd. manats</i>	<i>in per- cents to previous year</i>	<i>thsd. manats</i>	<i>in per- cents to previous year</i>		
<i>Fixed assets, submitted into use thsd. manats</i>						
Bakı şəhəri	6 615 060,5	11 759 908,2	75,3	7 972 792,7	73,6	Baku city
Abşeron iqtisadi rayonu	187 227,6	314 075,8	80,3	213 011,9	61,3	Absheron economic region
o cümlədən:						including:
Xızı rayonu	2 540,0	18 580,8	26,7	16 996,6	28,3	Khizi region
Abşeron rayonu	60 306,4	152 016,2	83,4	80 259,0	46,9	Absheron region
Sumqayıt şəhəri	124 381,2	143 478,8	103,1	115 756,3	99,7	Sumgayit city
Gəncə-Qazax iqtisadi rayonu	338 645,2	565 377,7	86,4	512 359,6	87,5	Ganja-Gazakh economic region
o cümlədən:						including:
Gəncə şəhəri	95 401,9	278 893,3	78,5	254 094,3	80,5	Ganja city
Qazax rayonu	51 934,9	20 650,5	43,3	18 393,2	39,2	Gazakh region
Ağstafa rayonu	21 898,7	41 865,4	195,3	37 875,6	195,4	Aghstafa region
Tovuz rayonu	16 453,3	19 298,9	46,7	17 334,0	48,7	Tovuz region
Şəmkir rayonu	109 594,3	96 433,3	121,6	85 604,7	119,7	Shamkir region
Gədəbəy rayonu	7 270,1	31 463,0	102,0	29 501,1	102,4	Gadabay region
Daşkəsən rayonu	2 150,9	28 500,6	149,2	26 969,6	185,8	Dashkasan region
Samux rayonu	12 560,0	11 640,5	143,8	10 899,0	145,9	Samukh region
Göygöl rayonu	6 224,9	8 392,3	33,1	7 688,4	32,2	Goygol region
Goranboy rayonu	14 160,7	21 821,1	138,1	17 989,6	132,4	Goranboy region
Naftalan şəhəri	995,5	6 418,8	64,3	6 010,1	71,0	Naftalan city
Şəki-Zaqatala iqtisadi rayonu	976 905,3	177 092,0	82,4	164 594,2	83,6	Shaki-Zagatala economic region
o cümlədən:						including:
Balakən rayonu	16 863,9	9 583,6	87,3	8 854,0	100,9	Balakan region
Zaqatala rayonu	45 838,8	14 919,2	47,5	13 900,3	47,0	Zagatala region
Qax rayonu	13 833,3	11 655,7	88,2	10 772,4	87,7	Gakh region
Şəki şəhəri	36 775,9	40 497,4	78,1	36 245,7	75,6	Shaki city
Oğuz rayonu	15 550,7	11 862,5	76,3	11 137,0	74,5	Oghuz region
Qəbələ rayonu	848 042,7	88 573,6	96,5	83 684,8	100,5	Gabala region
Lənkəran iqtisadi rayonu	128 188,9	440 064,5	129,1	410 293,2	127,2	Lankaran economic region
o cümlədən:						including:
Astara rayonu	8 027,7	71 217,4	129,4	67 363,2	131,3	Astara region
Lənkəran şəhəri	37 290,3	113 369,5	130,7	107 204,0	127,4	Lankaran city
Lerik rayonu	1 448,5	9 577,8	128,8	9 076,3	132,5	Lerik region
Yardımlı rayonu	3 173,9	11 307,4	126,9	10 748,2	127,1	Yardimly region
Masallı rayonu	46 614,5	111 888,6	129,8	100 539,3	123,7	Masally region
Cəlilabad rayonu	31 634,0	122 703,8	127,2	115 362,2	127,3	Jalilabad region

		2016				
		Əsas kapitala yönəldilmiş investisiyalar				
		Capital investment				
Əsas fondlar istifadəyə verilmişdir, min manat		Cəmi		ondan: tikinti-quraşdırma işləri		
		Total		of which: construction- installation work		
		min manat	əvvəlki ilə nisbətən, faizlə	min manat	əvvəlki ilə nisbətən, faizlə	
	Fixed assets, submitted into use thsd. manats	thsd. manats	in per- cents to previous year	thsd. manats	in per- cents to previous year	
Dağlıq Şirvan iqtisadi rayonu	52 542,1	192 509,6	126,6	176 729,6	131,3	Daghlig Shirvan economic region
o cümlədən:						including:
Qobustan rayonu	17 840,5	104 726,8	2,6 d.(t)	94 005,0	2,8 d.(t)	Gobustan region
İsmayılı rayonu	12 238,6	37 397,2	119,4	35 078,3	122,1	Ismailyly region
Ağsu rayonu	14 173,8	34 459,4	96,0	32 852,4	108,7	Aghsu region
Şamaxı rayonu	8 289,2	15 926,2	35,4	14 793,9	34,9	Shamakhy region
Naxçıvan Muxtar Respublikası	967 143,2	997 609,0	104,9	921 556,6	110,4	Nakhchivan Autonomous Republic

2017						
Əsas fondlar istifadəyə verilmişdir, min manat	Əsas kapitala yönəldilmiş investisiyalar <i>Capital investment</i>					
	Cəmi		ondan: tikinti-quraşdırma işləri			
	<i>Total</i>		<i>of which: construction- installation work</i>			
	min manat	əvvəlki ilə nisbətən, faizlə	min manat	əvvəlki ilə nisbətən, faizlə		
<i>Fixed assets, submitted into use thsd. manats</i>	<i>thsd. manats</i>	<i>in per- cents to previous year</i>	<i>thsd. manats</i>	<i>in per- cents to previous year</i>		
Bakı şəhəri	5 303 181,2	11 868 970,6	95,6	7 745 488,9	90,8	Baku city
Abşeron iqtisadi rayonu	140 564,0	459 463,4	146,3	307 704,6	144,5	Absheron economic region
o cümlədən:						including:
Xızı rayonu	7 430,3	61 729,9	3,3 d.(t)	56 745,9	3,3 d.(t)	Khizi region
Abşeron rayonu	35 583,5	210 700,5	138,6	126 355,6	157,4	Absheron region
Sumqayıt şəhəri	97 550,2	187 033,0	130,4	124 603,1	107,6	Sumgayit city
Gəncə-Qazax iqtisadi rayonu	446 272,8	793 665,1	140,4	639 836,0	124,9	Ganja-Gazakh economic region
o cümlədən:						including:
Gəncə şəhəri	192 373,8	319 980,7	114,7	225 924,6	88,9	Ganja city
Qazax rayonu	37 082,2	41 651,1	2,0 d.(t)	39 434,5	2,1 d.(t)	Gazakh region
Ağstafa rayonu	14 072,3	100 086,2	2,4 d.(t)	93 887,2	2,5 d.(t)	Aghstafa region
Tovuz rayonu	16 426,3	33 426,0	173,2	31 530,8	181,9	Tovuz region
Şəmkir rayonu	75 301,3	90 560,2	93,9	80 032,6	93,5	Shamkir region
Gədəbəy rayonu	9 172,9	24 309,5	77,3	22 033,6	74,7	Gadabay region
Daşkəsən rayonu	1 333,8	10 369,6	36,4	9 472,8	35,1	Dashkasan region
Samux rayonu	32 250,4	42 986,3	3,7 d.(t)	40 356,4	3,7 d.(t)	Samukh region
Göygöl rayonu	36 853,0	44 026,6	5,2 d.(t)	40 700,2	5,3 d.(t)	Goygol region
Goranboy rayonu	29 867,2	78 109,9	3,6 d.(t)	48 476,2	2,7 d.(t)	Goranboy region
Naftalan şəhəri	1 539,6	8 159,0	127,1	7 987,1	132,9	Naftalan city
Şəki-Zaqatala iqtisadi rayonu	141 829,7	363 685,3	2,1 d.(t)	307 566,7	186,9	Shaki-Zagatala economic region
o cümlədən:						including:
Balakən rayonu	14 583,5	54 377,3	5,7 d.(t)	45 363,3	5,1 d.(t)	Balakan region
Zaqatala rayonu	16 649,2	52 235,3	3,5 d.(t)	41 779,3	3,0 d.(t)	Zagatala region
Qax rayonu	21 166,1	76 295,3	6,5 d.(t)	55 754,4	5,2 d.(t)	Gakh region
Şəki şəhəri	23 144,0	78 092,4	192,8	70 722,7	195,1	Shaki city
Oğuz rayonu	32 496,1	30 247,4	2,5 d.(t)	23 377,2	2,1 d.(t)	Oghuz region
Qəbələ rayonu	33 790,8	72 437,6	81,8	70 569,8	84,3	Gabala region
Lənkəran iqtisadi rayonu	217 387,6	540 806,6	122,9	478 097,6	116,5	Lankaran economic region
o cümlədən:						including:
Astara rayonu	22 152,9	75 080,1	105,4	62 688,7	93,1	Astara region
Lənkəran şəhəri	105 874,7	157 013,8	138,5	134 497,7	125,5	Lankaran city
Lerik rayonu	5 732,4	27 194,2	2,8 d.(t)	25 610,1	2,8 d.(t)	Lerik region
Yardımlı rayonu	4 091,9	19 532,2	172,7	17 865,8	166,2	Yardimly region
Masallı rayonu	32 893,9	123 358,5	110,3	112 896,2	112,3	Masally region
Cəlilabad rayonu	46 641,8	138 627,8	113,0	124 539,1	108,0	Jalilabad region

2017						
Əsas fondlar istifadəyə verilmişdir, min manat	Əsas kapitala yönəldilmiş investisiyalar <i>Capital investment</i>					
	Cəmi		ondan: tikinti-quraşdırma işləri			
	<i>Total</i>		<i>of which: construction- installation work</i>			
	min manat	əvvəlki ilə nisbətən, faizlə	min manat	əvvəlki ilə nisbətən, faizlə		
<i>Fixed assets, submitted into use thsd. manats</i>	<i>thsd. manats</i>	<i>in per- cents to previous year</i>	<i>thsd. manats</i>	<i>in per- cents to previous year</i>		
Quba-Xaçmaz iqtisadi rayonu	161 144,9	401 079,5	113,4	336 508,1	116,4	Guba-Khachmaz economic region
o cümlədən:						including:
Qusar rayonu	30 055,2	75 166,8	82,0	59 153,4	98,0	Gusar region
Xaçmaz rayonu	41 352,1	113 755,6	96,4	105 711,8	95,6	Khachmaz region
Quba rayonu	68 507,8	76 695,7	116,3	73 970,7	118,3	Guba region
Şabran rayonu	559,7	62 904,3	2,5 d.(t)	51 744,9	2,3 d.(t)	Shabran region
Siyəzən rayonu	20 670,1	72 557,1	138,2	45 927,3	138,7	Siyazan region
Aran iqtisadi rayonu	820 509,4	1 459 172,4	180,5	1 235 285,0	169,2	Aran economic region
o cümlədən:						including:
Göyçay rayonu	17 245,6	57 008,8	194,9	50 102,0	178,4	Goychay region
Beyləqan rayonu	22 330,4	80 976,6	133,7	77 762,7	136,2	Beylagan region
Ağcabədi rayonu	21 303,7	215 964,4	4,7 d.(t)	204 033,1	4,8 d.(t)	Aghjabadi region
Bərdə rayonu	22 017,8	70 408,2	177,0	64 922,2	173,8	Barda region
Neftçala rayonu	29 655,3	94 154,2	112,5	76 092,3	100,8	Neftechala region
Biləsuvar rayonu	63 722,1	59 628,9	147,4	53 981,8	153,3	Bilasuvay region
Salyan rayonu	58 137,0	135 168,8	184,5	123 201,3	182,9	Salyan region
Yevlax şəhəri	39 137,4	110 230,0	3,1 d.(t)	81 607,2	2,4 d.(t)	Yevlakh city
Mingəçevir şəhəri	99 823,8	107 415,4	198,7	78 223,5	172,7	Mingachevir city
Ağdaş rayonu	32 203,3	55 837,9	109,3	41 853,6	86,2	Aghdash region
Ucar rayonu	78 114,5	37 320,4	135,5	35 195,4	130,3	Ujar region
Zərdab rayonu	50 337,2	32 833,6	136,0	29 489,0	149,3	Zardab region
Kürdəmir rayonu	63 513,8	34 099,9	104,4	33 008,7	107,3	Kurdamir region
İmişli rayonu	55 544,0	93 767,1	162,4	67 783,2	156,5	Imishli region
Saatlı rayonu	24 985,7	55 427,0	167,7	39 858,7	124,9	Saatly region
Sabirabad rayonu	65 633,7	76 824,0	103,9	62 538,6	94,4	Sabirabad region
Hacıqabul rayonu	53 972,4	108 091,5	5,3 d.(t)	89 315,1	4,7 d.(t)	Hajigabul region
Şirvan şəhəri	22 831,7	34 015,7	130,5	26 316,6	124,2	Shirvan city
Yuxarı Qarabağ iqtisadi rayonu	151 939,1	199 489,5	137,9	171 401,5	128,4	Yukhari Garabagh economic region
o cümlədən:						including:
Cəbrayıl rayonu	13 025,5	18 792,1	-	16 485,7	-	Jabrail region
Füzuli rayonu	14 583,1	30 382,4	54,7	24 403,0	48,7	Fuzuli region
Ağdam rayonu	5 743,8	10 726,3	144,8	9 875,3	141,9	Aghdam region
Tərtər rayonu	118 586,7	139 588,7	170,9	120 637,5	158,0	Tartar region
Şuşa rayonu	-	-	-	-	-	Shusha region
Xocavənd rayonu	-	-	-	-	-	Xojavend region

2017					
Əsas fondlar istifadəyə verilmişdir, min manat	Əsas kapitala yönəldilmiş investisiyalar <i>Capital investment</i>				
	Cəmi		ondan: tikinti-quraşdırma işləri		
	<i>Total</i>		<i>of which: construction- installation work</i>		
	min manat	əvvəlki ilə nisbətən, faizlə	min manat	əvvəlki ilə nisbətən, faizlə	
<i>Fixed assets, submitted into use thsd. manats</i>	<i>thsd. manats</i>	<i>in per- cents to previous year</i>	<i>thsd. manats</i>	<i>in per- cents to previous year</i>	
Dağlıq Şirvan iqtisadi rayonu	93 757,8	294 377,6	152,9	254 634,4	144,1
o cümlədən:					
Qobustan rayonu	4 926,2	98 037,5	93,6	88 929,5	94,6
İsmayılı rayonu	38 993,7	85 275,6	2,3 d.(t)	70 943,6	2,0 d.(t)
Ağsu rayonu	39 252,0	72 411,3	2,1 d.(t)	60 980,6	185,6
Şamaxı rayonu	10 585,9	38 653,2	2,4 d.(t)	33 780,7	2,3 d.(t)
Naxçıvan Muxtar Respublikası	1 115 590,9	1 005 761,0	100,8	933 058,5	101,2

***Daghlıq Shirvan
economic region
including:
Gobustan region
Ismailly region
Aghsu region
Shamakhy region
Nakhchivan
Autonomous
Republic***

2018						
Əsas fondlar istifadəyə verilmişdir, min manat	Əsas kapitala yönəldilmiş investisiyalar <i>Capital investment</i>					
	Cəmi		ondan: tikinti-quraşdırma işləri			
	<i>Total</i>		<i>of which: construction- installation work</i>			
	min manat	əvvəlki ilə nisbətən, faizlə	min manat	əvvəlki ilə nisbətən, faizlə		
<i>Fixed assets, submitted into use thsd. manats</i>	<i>thsd. manats</i>	<i>in per- cents to previous year</i>	<i>thsd. manats</i>	<i>in per- cents to previous year</i>		
Bakı şəhəri	7 528 053,7	10 723 782,3	90,4	6 141 402,5	79,3	Baku city
Abşeron iqtisadi rayonu	831 653,5	1 223 991,7	2,7 d.(t)	800 220,9	2,6 d.(t)	Absheron economic region
o cümlədən:						including:
Xızı rayonu	6 228,8	158 292,8	2,6 d.(t)	154 930,9	2,7 d.(t)	Khizi region
Abşeron rayonu	407 988,1	271 777,8	129,0	245 828,2	194,6	Absheron region
Sumqayıt şəhəri	417 436,6	793 921,1	4,2 d.(t)	399 461,8	3,2 d.(t)	Sumgayit city
Gəncə-Qazax iqtisadi rayonu	388 024,4	765 421,6	96,4	698 735,2	109,2	Ganja-Gazakh economic region
o cümlədən:						including:
Gəncə şəhəri	42 434,2	266 954,9	83,4	238 348,6	105,5	Ganja city
Qazax rayonu	13 720,9	51 253,0	123,1	45 806,5	116,2	Gazakh region
Ağstafa rayonu	18 130,1	61 812,5	61,8	60 535,8	64,5	Aghstafa region
Tovuz rayonu	22 773,9	70 636,9	2,1 d.(t)	67 691,5	2,1 d.(t)	Tovuz region
Şəmkir rayonu	65 139,0	84 615,4	93,4	74 765,3	93,4	Shamkir region
Gədəbəy rayonu	14 692,8	30 247,4	124,4	28 987,6	131,6	Gadabay region
Daşkəsən rayonu	5 754,6	31 708,7	3,1 d.(t)	30 583,8	3,2 d.(t)	Dashkasan region
Samux rayonu	27 653,6	38 446,0	89,4	37 882,2	93,9	Samukh region
Göygöl rayonu	40 553,1	42 395,0	96,3	40 631,5	99,8	Goygol region
Goranboy rayonu	81 253,8	66 235,3	84,8	56 007,2	115,5	Goranboy region
Naftalan şəhəri	55 918,4	21 116,5	2,6 d.(t)	17 495,2	2,2 d.(t)	Naftalan city
Şəki-Zaqatala iqtisadi rayonu	266 871,2	384 160,4	105,6	350 379,3	113,9	Shaki-Zagatala economic region
o cümlədən:						including:
Balakən rayonu	11 007,2	25 775,6	47,4	21 869,2	48,2	Balakan region
Zaqatala rayonu	35 442,8	59 888,7	114,7	54 788,2	131,1	Zagatala region
Qax rayonu	42 010,0	53 626,7	70,3	48 371,1	86,8	Gakh region
Şəki şəhəri	54 966,4	127 454,1	163,2	111 492,9	157,6	Shaki city
Oğuz rayonu	49 386,5	38 576,5	127,5	38 095,1	163,0	Oghuz region
Qəbələ rayonu	74 058,3	78 838,8	108,8	75 762,8	107,4	Gabala region
Lənkəran iqtisadi rayonu	237 446,7	498 276,8	92,1	463 542,8	97,0	Lankaran economic region
o cümlədən:						including:
Astara rayonu	15 826,9	50 747,8	67,6	48 351,7	77,1	Astara region
Lənkəran şəhəri	65 394,8	160 318,0	102,1	142 532,2	106,0	Lankaran city
Lerik rayonu	6 725,0	46 172,3	169,8	45 280,9	176,8	Lerik region
Yardımlı rayonu	9 488,3	36 534,4	187,0	33 902,5	189,8	Yardimly region
Masallı rayonu	78 520,0	78 015,5	63,2	72 742,7	64,4	Masally region
Cəlilabad rayonu	61 491,7	126 488,8	91,2	120 732,8	96,9	Jalilabad region

2018						
Əsas fondlar istifadəyə verilmişdir, min manat	Əsas kapitala yönəldilmiş investisiyalar <i>Capital investment</i>					
	Cəmi		ondan: tikinti-quraşdırma işləri			
	<i>Total</i>		<i>of which: construction- installation work</i>			
	min manat	əvvəlki ilə nisbətən, faizlə	min manat	əvvəlki ilə nisbətən, faizlə		
<i>Fixed assets, submitted into use thsd. manats</i>	<i>thsd. manats</i>	<i>in per- cents to previous year</i>	<i>thsd. manats</i>	<i>in per- cents to previous year</i>		
Quba-Xaçmaz iqtisadi rayonu	732 034,8	455 244,1	113,5	386 869,9	115,0	Guba-Khachmaz economic region
o cümlədən:						including:
Qusar rayonu	552 309,1	51 766,2	68,9	47 103,3	79,6	Gusar region
Xaçmaz rayonu	44 937,9	111 427,5	98,0	106 289,4	100,5	Khachmaz region
Quba rayonu	42 925,2	97 961,4	127,7	89 794,2	121,4	Guba region
Şabran rayonu	9 986,0	99 156,2	157,6	87 927,5	169,9	Shabran region
Siyəzən rayonu	81 876,6	94 932,8	130,8	55 755,5	121,4	Siyazan region
Aran iqtisadi rayonu	708 680,7	1 472 316,8	100,9	1 355 564,7	109,7	Aran economic region
o cümlədən:						including:
Göyçay rayonu	23 789,2	35 581,5	62,4	29 956,0	59,8	Goychay region
Beyləqan rayonu	23 121,9	88 639,9	109,5	86 288,0	111,0	Beylagan region
Ağcabədi rayonu	33 929,2	231 386,0	107,1	224 448,4	110,0	Aghjabadi region
Bərdə rayonu	22 756,7	79 912,7	113,5	77 895,2	120,0	Barda region
Neftçala rayonu	58 802,1	89 745,7	95,3	87 708,4	115,3	Neftchala region
Biləsuvar rayonu	32 705,6	72 534,7	121,6	64 160,7	118,9	Bilasuvvar region
Salyan rayonu	39 866,2	82 839,3	61,3	77 449,2	62,9	Salyan region
Yevlax şəhəri	57 730,5	72 796,4	66,0	59 434,2	72,8	Yevlakh city
Mingəçevir şəhəri	36 645,9	58 295,6	54,3	45 793,9	58,5	Mingachevir city
Ağdaş rayonu	17 325,8	99 355,6	177,9	93 866,1	2,2 d.(t)	Aghdash region
Ucar rayonu	11 468,6	45 874,8	122,9	44 975,5	127,8	Ujar region
Zərdab rayonu	48 262,7	40 661,8	123,8	29 156,4	98,9	Zardab region
Kürdəmir rayonu	28 733,5	55 840,8	163,8	54 476,4	165,0	Kurdamir region
İmişli rayonu	64 969,2	71 893,6	76,7	59 751,4	88,2	Imishli region
Saatlı rayonu	23 062,3	23 174,1	41,8	19 772,4	49,6	Saatly region
Sabirabad rayonu	42 519,0	145 370,5	189,2	129 822,6	2,1 d.(t)	Sabirabad region
Hacıqabul rayonu	105 142,7	129 306,5	119,6	126 802,9	142,0	Hajigabul region
Şirvan şəhəri	37 849,6	49 107,3	144,4	43 807,0	166,5	Shirvan city
Yuxarı Qarabağ iqtisadi rayonu	135 686,1	67 625,9	33,9	61 716,4	36,0	Yukhari Garabagh economic region
o cümlədən:						including:
Cəbrayıl rayonu	9 207,1	880,2	4,7	758,1	4,6	Jabrail region
Füzuli rayonu	11 576,6	17 462,7	57,5	13 994,3	57,3	Fuzuli region
Ağdam rayonu	15 274,5	14 582,0	135,9	13 641,1	138,1	Aghdam region
Tərtər rayonu	99 627,9	34 701,0	24,9	33 322,9	27,6	Tartar region
Şuşa rayonu	-	-	-	-	-	Shusha region
Xocavənd rayonu	-	-	-	-	-	Khovavend region

2018						
Əsas fondlar istifadəyə verilmişdir, min manat	Əsas kapitala yönəldilmiş investisiyalar <i>Capital investment</i>					
	Cəmi		ondan: tikinti-quraşdırma işləri			
	<i>Total</i>		<i>of which: construction- installation work</i>			
	min manat	əvvəlki ilə nisbətən, faizlə	min manat	əvvəlki ilə nisbətən, faizlə		
<i>Fixed assets, submitted into use thsd. manats</i>	<i>thsd. manats</i>	<i>in per- cents to previous year</i>	<i>thsd. manats</i>	<i>in per- cents to previous year</i>		
Kəlbəcər-Laçın iqtisadi rayonu	11,1	445,3	-	365,0	-	Kelbecer-Lachin economic region
o cümlədən:						including:
Laçın rayonu	11,1	445,3	-	365,0	-	Lachin region
Dağlıq Şirvan iqtisadi rayonu	112 797,7	316 211,0	107,4	298 313,6	117,2	Daghlig Shirvan economic region
o cümlədən:						including:
Qobustan rayonu	7 549,5	68 687,7	70,1	62 327,9	70,1	Gobustan region
İsmayılı rayonu	48 021,0	96 703,2	113,4	90 105,6	127,0	Ismailly region
Ağsu rayonu	11 333,4	51 461,3	71,1	50 038,8	82,1	Aghsu region
Şamaxı rayonu	45 893,8	99 358,8	2,6 d.(t)	95 841,3	2,8 d.(t)	Shamakhy region
Naxçıvan Muxtar Respublikası	1 138 337,9	1 017 079,0	101,1	947 798,0	101,6	Nakhchivan Autonomous Republic

2019						
Əsas fondlar istifadəyə verilmişdir, min manat	Əsas kapitala yönəldilmiş investisiyalar <i>Capital investment</i>					
	Cəmi		ondan: tikinti-quraşdırma işləri			
	<i>Total</i>		<i>of which: construction- installation work</i>			
	min manat	əvvəlki ilə nisbətən, faizlə	min manat	əvvəlki ilə nisbətən, faizlə		
<i>Fixed assets, submitted into use thsd. manats</i>	<i>thsd. manats</i>	<i>in per- cents to previous year</i>	<i>thsd. manats</i>	<i>in per- cents to previous year</i>		
Bakı şəhəri	7 854 723,5	10 893 236,1	101,6	5 313 909,3	86,5	Baku city
Abşeron iqtisadi rayonu	678 633,2	2 534 042,1	2,1 d.(t)	2 088 574,5	2,6 d.(t)	Absheron economic region
o cümlədən:						including:
Xızı rayonu	8 270,5	140 792,1	88,9	139 466,5	90,0	Khizi region
Abşeron rayonu	168 906,7	210 078,1	77,3	169 105,6	68,8	Absheron region
Sumqayıt şəhəri	501 456,0	2 183 171,9	2,7 d.(t)	1 780 002,4	4,5 d.(t)	Sumgayit city
Gəncə-Qazax iqtisadi rayonu	582 508,7	883 951,4	115,5	795 482,5	113,8	Ganja-Gazakh economic region
o cümlədən:						including:
Gəncə şəhəri	124 728,5	180 923,9	67,8	163 108,5	68,4	Ganja city
Qazax rayonu	56 837,8	83 228,2	162,4	79 556,6	173,7	Gazakh region
Ağstafa rayonu	15 086,4	102 695,5	166,1	100 201,0	165,5	Aghstafa region
Tovuz rayonu	120 510,1	103 741,6	146,9	92 073,3	136,0	Tovuz region
Şəmkir rayonu	75 069,9	185 266,1	2,2 d.(t)	160 198,0	2,1 d.(t)	Shamkir region
Gədəbəy rayonu	81 772,2	86 159,1	2,8 d.(t)	79 517,8	2,7 d.(t)	Gadabay region
Daşkəsən rayonu	4 866,5	20 788,6	65,6	15 313,1	50,1	Dashkasan region
Samux rayonu	15 800,1	19 660,4	51,1	18 445,2	48,7	Samukh region
Göygöl rayonu	45 434,4	48 016,7	113,3	35 939,4	88,5	Goygol region
Goranboy rayonu	36 807,3	36 629,8	55,3	34 331,1	61,3	Goranboy region
Naftalan şəhəri	5 595,5	16 841,5	79,8	16 798,5	96,0	Naftalan city
Şəki-Zaqatala iqtisadi rayonu	124 189,5	404 243,3	105,2	363 668,7	103,8	Shaki-Zagatala economic region
o cümlədən:						including:
Balakən rayonu	4 125,6	16 685,9	64,7	15 211,3	69,6	Balakan region
Zaqatala rayonu	15 246,9	47 156,8	78,7	38 628,9	70,5	Zagatala region
Qax rayonu	21 215,8	33 419,5	62,3	28 454,4	58,8	Gakh region
Şəki şəhəri	47 974,6	202 524,0	158,9	179 707,1	161,2	Shaki city
Oğuz rayonu	7 315,0	23 334,9	60,5	22 788,0	59,8	Oghuz region
Qəbələ rayonu	28 311,6	81 122,2	102,9	78 879,0	104,1	Gabala region
Lənkəran iqtisadi rayonu	184 283,7	283 277,2	56,9	257 996,1	55,7	Lankaran economic region
o cümlədən:						including:
Astara rayonu	11 692,6	28 484,0	56,1	22 952,0	47,5	Astara region
Lənkəran şəhəri	76 351,5	73 341,2	45,7	61 671,7	43,3	Lankaran city
Lerik rayonu	11 018,3	45 772,6	99,1	44 936,4	99,2	Lerik region
Yardımlı rayonu	5 238,3	15 927,0	43,6	15 308,0	45,2	Yardimly region
Masallı rayonu	58 983,1	74 474,1	95,5	70 324,9	96,7	Masally region
Cəlilabad rayonu	20 999,9	45 278,3	35,8	42 803,1	35,5	Jalilabad region

2019					
Əsas fondlar istifadəyə verilmişdir, min manat	Əsas kapitala yönəldilmiş investisiyalar				
	Cəmi		ondan: tikinti-quraşdırma işləri		
	Total		of which: construction-		
	min manat	əvvəlki ilə nisbətən, faizlə	min manat	əvvəlki ilə nisbətən, faizlə	
Fixed assets, submitted into use thsd. manats	thsd. manats	in per- cents to previous year	thsd. manats	in per- cents to previous year	
Quba-Xaçmaz iqtisadi rayonu	237 981,7	672 560,0	147,7	608 067,3	157,2
o cümlədən:					
Qusar rayonu	42 457,8	105 567,8	2,0 d.(t)	100 414,9	2,1 d.(t)
Xaçmaz rayonu	23 085,1	98 664,8	88,5	94 945,4	89,3
Quba rayonu	119 902,5	192 815,0	196,8	172 677,0	192,3
Şabran rayonu	22 292,5	94 262,0	95,1	93 745,8	106,6
Siyəzən rayonu	30 243,8	181 250,4	190,9	146 284,2	2,6 d.(t)
Aran iqtisadi rayonu	846 430,3	1 319 431,2	89,6	1 114 061,2	82,2
o cümlədən:					
Göyçay rayonu	79 825,5	99 696,0	2,8 d.(t)	83 556,4	2,8 d.(t)
Beyləqan rayonu	89 629,1	107 955,9	121,8	96 183,6	111,5
Ağcabədi rayonu	49 892,5	128 025,4	55,3	110 014,4	49,0
Bərdə rayonu	10 065,1	20 585,1	25,8	18 581,7	23,9
Neftçala rayonu	44 130,3	11 556,1	12,9	5 939,0	6,8
Biləsuvar rayonu	39 304,4	102 706,0	141,6	91 243,5	142,2
Salyan rayonu	14 711,9	43 580,0	52,6	38 888,0	50,2
Yevlax şəhəri	11 746,1	32 924,3	45,2	28 290,1	47,6
Mingəçevir şəhəri	135 691,7	85 869,1	147,3	50 215,6	109,7
Ağdaş rayonu	12 115,7	39 279,4	39,5	37 289,1	39,7
Ucar rayonu	5 767,2	64 333,9	140,2	59 280,1	131,8
Zərdab rayonu	4 894,3	55 266,3	135,9	53 627,4	183,9
Kürdəmir rayonu	59 481,5	110 567,6	198,0	91 718,8	168,4
İmişli rayonu	67 336,2	63 539,5	88,4	53 730,3	89,9
Saatlı rayonu	12 894,9	14 526,4	62,7	11 627,4	58,8
Sabirabad rayonu	85 845,7	126 310,0	86,9	108 758,6	83,8
Hacıqabul rayonu	83 485,4	105 856,6	81,9	83 035,4	65,5
Şirvan şəhəri	39 612,8	106 853,6	2,2 d.(t)	92 081,8	2,1 d.(t)
Yuxarı Qarabağ iqtisadi rayonu	123 392,4	130 571,4	193,1	114 752,2	185,9
o cümlədən:					
Cəbrayıl rayonu	1 520,4	1 031,8	117,2	853,9	112,6
Füzuli rayonu	5 041,7	18 578,2	106,4	14 316,7	102,3
Ağdam rayonu	4 909,3	9 369,8	64,3	8 351,5	61,2
Tərtər rayonu	111 921,0	101 591,6	2,9 d.(t)	91 230,1	2,7 d.(t)
Şuşa rayonu	-	-	-	-	-
Xocavənd rayonu	-	-	-	-	-

2019					
Əsas fondlar istifadəyə verilmişdir, min manat	Əsas kapitala yönəldilmiş investisiyalar				
	Cəmi		ondan: tikinti-quraşdırma işləri		
	<i>Total</i>		<i>of which: construction-</i>		
	min manat	əvvəlki ilə nisbətən, faizlə	min manat	əvvəlki ilə nisbətən, faizlə	
<i>Fixed assets, submitted into use thsd. manats</i>	<i>thsd. manats</i>	<i>in per- cents to previous year</i>	<i>thsd. manats</i>	<i>in per- cents to previous year</i>	
Dağlıq Şirvan iqtisadi rayonu	297 318,3	387 383,1	122,5	351 582,6	117,9
o cümlədən:					
Qobustan rayonu	109 868,7	115 132,6	167,6	101 890,2	163,5
İsmayılı rayonu	75 065,1	96 342,9	99,6	89 190,2	99,0
Ağsu rayonu	23 099,5	34 475,2	67,0	31 752,9	63,5
Şamaxı rayonu	89 285,0	141 432,4	142,3	128 749,3	134,3
Naxçıvan Muxtar Respublikası	871 695,2	1 029 283,9	101,2	965 410,0	101,9

**Daglig Shirvan
economic region**
including:
Gobustan region
Ismailly region
Aghsu region
Shamakhy region
**Nakhchivan
Autonomous
Republic**

Qeyd: Əsas kapitala yönəldilmiş investisiyaların, o cümlədən tikinti-quraşdırma işlərinə yönəldilmiş investisiyaların regionlar üzrə bölüşdürülməsi mümkün olmayan hissəsi cədvəldə öz əksini tapmamışdır.

Note: The part of investments directed to fixed assets, including investments to construction-assembling works, which cannot be distributed by regions, is not reflected in the table.

5.4 İqtisadi rayonlar üzrə məhsul istehsalı, xidmət sahələri və yaşayış evlərinin tikintisinə yönəldilmiş investisiyalar, min manat

Investments directed to product manufacturing, service fields and construction of dwellings by economic regions, thousand manats

	2014			
	məhsul istehsalı sahələrinə	xidmət sahələrinə	yaşayış evlərinin tikintisinə	
	<i>Product manufacture fields</i>	<i>Service fields</i>	<i>Construction of dwellings</i>	
Bakı şəhəri	7 326 676,2	4 280 956,4	245 370,4	Baku city
Abşeron iqtisadi rayonu	304 804,5	203 240,4	45 087,1	Absheron economic region
o cümlədən:				including:
Xızı rayonu	11 662,8	10 883,4	2 204,5	Khizi region
Abşeron rayonu	171 033,0	137 090,0	38 712,4	Absheron region
Sumqayıt şəhəri	122 108,7	55 267,0	4 170,2	Sumgayit city
Gəncə-Qazax iqtisadi rayonu	280 790,3	414 263,8	121 444,3	Ganja-Gazakh economic region
o cümlədən:				including:
Gəncə şəhəri	44 500,4	308 487,2	34 257,5	Ganja city
Qazax rayonu	7 380,7	6 396,3	1 965,0	Gazakh region
Ağstafa rayonu	14 997,3	31 499,6	5 883,2	Aghstafa region
Tovuz rayonu	25 356,7	14 657,5	6 219,6	Tovuz region
Şəmkir rayonu	123 256,1	5 874,4	33 775,0	Shamkir region
Gədəbəy rayonu	22 876,5	1 872,1	243,2	Gadabay region
Daşkəsən rayonu	1 331,5	8 102,3	833,8	Dashkasan region
Samux rayonu	1 366,6	3 656,3	3 655,6	Samukh region
Göygöl rayonu	23 344,7	23 064,7	30 623,5	Goygol region
Goranboy rayonu	16 339,4	8 379,6	3 987,9	Goranboy region
Naftalan şəhəri	40,4	2 273,8	-	Naftalan city
Şəki-Zaqatala iqtisadi rayonu	65 591,5	128 749,9	32 918,4	Shaki-Zagatala economic region
o cümlədən:				including:
Balakən rayonu	11 187,3	8 422,9	3 348,7	Balakan region
Zaqatala rayonu	9 382,1	31 710,8	7 130,7	Zagatala region
Qax rayonu	5 947,8	5 051,7	819,2	Gakh region
Şəki şəhəri	9 071,3	24 556,4	2 120,1	Shaki city
Oğuz rayonu	10 943,1	7 587,1	2 570,0	Oghuz region
Qəbələ rayonu	19 059,9	51 421,0	16 929,7	Gabala region
Lənkəran iqtisadi rayonu	80 476,0	202 324,5	35 532,8	Lankaran economic region
o cümlədən:				including:
Astara rayonu	1 840,5	37 913,9	2 189,8	Astara region
Lənkəran şəhəri	19 417,4	66 417,9	16 630,5	Lankaran city
Lerik rayonu	4 811,6	17 215,3	563,5	Lerik region
Yardımlı rayonu	3 472,4	17 017,6	2 020,0	Yardimly region
Masallı rayonu	21 813,7	37 712,1	6 051,0	Masally region
Cəlilabad rayonu	29 120,4	26 047,7	8 078,0	Jalilabad region

2014				
	məhsul istehsalı sahələrinə	xidmət sahələrinə	yaşayış evlərinin tikintisinə	
	<i>Product manufacture fields</i>	<i>Service fields</i>	<i>Construction of dwellings</i>	
Quba-Xaçmaz iqtisadi rayonu	108 360,1	245 178,9	15 221,3	Guba-Khachmaz economic region
o cümlədən:				including:
Qusar rayonu	8 944,9	136 433,9	5 011,5	Gusar region
Xaçmaz rayonu	6 175,3	19 469,9	5 484,3	Khachmaz region
Quba rayonu	14 279,1	54 384,1	2 534,4	Guba region
Şabran rayonu	45 011,8	2 314,4	790,2	Shabran region
Siyəzən rayonu	33 949,0	32 576,6	1 400,9	Siyazan region
Aran iqtisadi rayonu	270 124,3	697 100,0	183 241,2	Aran economic region
o cümlədən:				including:
Göyçay rayonu	27 342,2	18 383,8	1 857,0	Goychay region
Beyləqan rayonu	22 525,6	28 417,8	18 496,9	Beylagan region
Ağcabədi rayonu	16 332,6	7 786,1	6 569,0	Aghjabadi region
Bərdə rayonu	4 141,3	16 164,2	38 677,0	Barda region
Neftçala rayonu	4 460,1	26 916,4	2 181,7	Neftchala region
Biləsuvar rayonu	20 096,7	7 951,7	2 463,4	Bilasuvar region
Salyan rayonu	3 779,7	42 991,3	3 482,3	Salyan region
Yevlax şəhəri	5 522,9	99 991,7	7 557,0	Yevlakh city
Mingəçevir şəhəri	45 325,7	60 345,5	45 967,1	Mingachevir city
Ağdaş rayonu	37 537,9	89 661,4	10 420,0	Aghdash region
Ucar rayonu	6 939,5	76 052,4	2 409,6	Ujar region
Zərdab rayonu	3 327,9	3 799,0	1 630,0	Zardab region
Kürdəmir rayonu	9 631,0	78 905,0	4 150,1	Kurdamir region
İmişli rayonu	23 900,0	44 142,8	5 528,2	Imishli region
Saatlı rayonu	6 746,0	22 565,9	12 236,3	Saatly region
Sabirabad rayonu	12 669,2	33 903,8	5 430,2	Sabirabad region
Hacıqabul rayonu	16 966,6	30 779,1	8 383,8	Hajigabul region
Şirvan şəhəri	2 879,4	8 342,1	5 801,6	Shirvan city
Yuxarı Qarabağ iqtisadi rayonu	29 830,6	33 998,4	34 007,8	Yukhari Garabagh economic region
o cümlədən:				including:
Cəbrayıl rayonu	-	7,7	-	Jabrail region
Füzuli rayonu	4 898,3	11 520,1	-	Fuzuli region
Ağdam rayonu	21 749,7	13 358,9	32 204,8	Aghdam region
Tərtər rayonu	3 114,2	8 151,7	1 803,0	Tartar region
Şuşa rayonu	-	960,0	-	Shusha region
Xocavənd rayonu	68,4	-	-	Xojavend region
Kəlbəcər-Laçın iqtisadi rayonu	198,3	-	-	Kelbecer-Lachin economic region
o cümlədən:				including:
Kəlbəcər rayonu	108,4	-	-	Kalbajar region
Laçın rayonu	89,9	-	-	Lachin region

...ardı...

...continued...

	2014			
	məhsul istehsalı sahələrinə	xidmət sahələrinə	yaşayış evlərinin tikintisinə	
	<i>Product manufacture fields</i>	<i>Service fields</i>	<i>Construction of dwellings</i>	
Dağlıq Şirvan iqtisadi rayonu	26 972,4	132 988,7	11 637,0	<i>Daghlığ Shirvan economic region</i>
o cümlədən:				<i>including:</i>
Qobustan rayonu	-	34 388,7	-	<i>Gobustan region</i>
İsmayılı rayonu	16 902,6	41 972,3	6 093,5	<i>Ismailly region</i>
Ağsu rayonu	9 942,8	35 609,3	2 713,1	<i>Aghsu region</i>
Şamaxı rayonu	127,0	21 018,4	2 830,4	<i>Shamakhy region</i>
Naxçıvan Muxtar Respublikası	336 892,6	385 510,2	202 225,8	<i>Nakhchivan Autonomous Republic</i>

	2015			
	məhsul istehsalı sahələrinə	xidmət sahələrinə	yaşayış evlərinin tikintisinə	
	<i>Product manufacture fields</i>	<i>Service fields</i>	<i>Construction of dwellings</i>	
Bakı şəhəri	8 199 582,5	2 873 732,2	383 952,6	Baku city
Abşeron iqtisadi rayonu	268 014,0	73 630,9	49 369,4	Absheron economic region
o cümlədən:				including:
Xızı rayonu	66 277,4	1 706,8	1 706,9	Khizi region
Abşeron rayonu	103 446,7	38 060,3	40 678,8	Absheron region
Sumqayıt şəhəri	98 289,9	33 863,8	6 983,7	Sumgayit city
Gəncə-Qazax iqtisadi rayonu	252 695,5	295 316,2	106 438,0	Ganja-Gazakh economic region
o cümlədən:				including:
Gəncə şəhəri	116 245,3	213 954,3	25 273,0	Ganja city
Qazax rayonu	13 845,8	9 142,8	24 695,0	Gazakh region
Ağstafa rayonu	4 053,3	12 163,1	5 218,8	Aghstafa region
Tovuz rayonu	10 964,2	24 063,5	6 331,6	Tovuz region
Şəmkir rayonu	38 946,0	12 292,9	28 058,8	Shamkir region
Gədəbəy rayonu	25 990,4	4 460,5	396,6	Gadabay region
Daşkəsən rayonu	15 547,9	3 350,3	205,5	Dashkasan region
Samux rayonu	2 134,7	2 805,6	3 157,0	Samukh region
Göygöl rayonu	8 357,7	5 591,7	11 422,3	Goygol region
Goranboy rayonu	7 395,8	6 725,3	1 679,4	Goranboy region
Naftalan şəhəri	9 214,4	766,2	-	Naftalan city
Şəki-Zaqatala iqtisadi rayonu	67 923,9	107 769,4	39 115,5	Shaki-Zagatala economic region
o cümlədən:				including:
Balakən rayonu	3 927,3	2 928,0	4 128,6	Balakan region
Zaqatala rayonu	3 577,5	17 843,6	10 007,1	Zagatala region
Qax rayonu	5 048,5	7 210,4	949,7	Gakh region
Şəki şəhəri	26 294,1	23 500,8	2 058,2	Shaki city
Oğuz rayonu	4 267,9	7 399,9	3 882,1	Oghuz region
Qəbələ rayonu	24 808,6	48 886,7	18 089,8	Gabala region
Lənkəran iqtisadi rayonu	91 611,9	208 513,1	40 709,1	Lankaran economic region
o cümlədən:				including:
Astara rayonu	16 930,9	36 173,1	1 918,2	Astara region
Lənkəran şəhəri	19 260,0	47 703,2	19 801,6	Lankaran city
Lerik rayonu	4 475,8	2 370,9	591,4	Lerik region
Yardımlı rayonu	2 332,9	4 194,3	2 384,4	Yardimly region
Masallı rayonu	20 178,5	58 491,2	7 537,0	Masally region
Cəlilabad rayonu	28 433,8	59 580,4	8 476,5	Jalilabad region
Quba-Xaçmaz iqtisadi rayonu	134 363,8	122 740,3	12 661,9	Guba-Khachmaz economic region
o cümlədən:				including:
Qusar rayonu	33 738,8	56 243,6	3 155,0	Gusar region
Xaçmaz rayonu	27 419,9	6 936,4	6 112,0	Khachmaz region
Quba rayonu	14 504,9	15 187,3	1 982,4	Guba region
Şabran rayonu	5 322,0	32 826,0	205,0	Shabran region
Siyəzən rayonu	53 378,2	11 547,0	1 207,5	Siyazan region

2015				
	məhsul istehsalı sahələrinə	xidmət sahələrinə	yaşayış evlərinin tikintisinə	
	<i>Product manufacture fields</i>	<i>Service fields</i>	<i>Construction of dwellings</i>	
Aran iqtisadi rayonu	331 320,6	680 914,9	94 267,5	Aran economic region
o cümlədən:				including:
Göyçay rayonu	32 639,1	26 699,9	1 258,0	Goychay region
Beyləqan rayonu	31 062,2	24 775,1	1 986,3	Beylagan region
Ağcabədi rayonu	7 196,6	10 773,2	4 330,6	Aghjabadi region
Bərdə rayonu	11 922,5	34 706,1	12 639,1	Barda region
Neftçala rayonu	8 040,9	8 339,4	1 186,6	Neftchala region
Biləsuvar rayonu	12 451,1	5 585,4	2 751,5	Bilasuvar region
Salyan rayonu	2 559,3	85 411,0	4 717,3	Salyan region
Yevlax şəhəri	8 431,6	27 573,3	3 800,0	Yevlakh city
Mingəçevir şəhəri	69 207,6	57 196,3	1 427,8	Mingachevir city
Ağdaş rayonu	35 127,7	83 621,8	2 557,6	Aghdash region
Ucar rayonu	10 817,8	89 723,9	921,8	Ujar region
Zərdab rayonu	2 092,7	8 092,9	1 027,0	Zardab region
Kürdəmir rayonu	5 746,0	52 646,9	2 583,2	Kurdamir region
İmişli rayonu	17 262,3	45 512,9	5 471,6	Imishli region
Saatlı rayonu	12 812,3	24 526,0	1 375,0	Saatly region
Sabirabad rayonu	22 678,6	69 132,3	39 273,5	Sabirabad region
Hacıqabul rayonu	8 234,3	13 422,1	3 864,8	Hajigabul region
Şirvan şəhəri	33 038,0	13 176,4	3 095,8	Shirvan city
Yuxarı Qarabağ iqtisadi rayonu	20 897,2	18 763,8	2 279,6	Yukhari Garabagh economic region
o cümlədən:				including:
Cəbrayıl rayonu	-	9,6	-	Jabrail region
Füzuli rayonu	1 756,6	4 942,6	-	Fuzuli region
Ağdam rayonu	4 703,6	2 958,6	609,0	Aghdam region
Tərtər rayonu	14 158,7	10 582,9	1 670,6	Tartar region
Şuşa rayonu	-	270,1	-	Shusha region
Xocavənd rayonu	278,3	-	-	Khojavend region
Kəlbəcər-Laçın iqtisadi rayonu	190,0	-	-	Kelbecer-Lachin economic region
o cümlədən:				including:
Kəlbəcər rayonu	190,0	-	-	Kalbajar region
Dağlıq Şirvan iqtisadi rayonu	39 888,3	99 066,2	13 058,6	Daghligh Shirvan economic region
o cümlədən:				including:
Qobustan rayonu	8 820,4	29 135,2	1 894,2	Gobustan region
İsmayilli rayonu	11 719,7	13 434,8	6 169,0	Ismaily region
Ağsu rayonu	3 701,3	29 209,7	2 969,3	Aghsu region
Şamaxı rayonu	15 646,9	27 286,5	2 026,1	Shamakhy region
Naxçıvan Muxtar Respublikası	394 343,4	353 957,9	202 895,2	Nakhchivan Autonomous Republic

	2016			
	məhsul istehsalı sahələrinə	xidmət sahələrinə	yaşayış evlərinin tikintisinə	
	<i>Product manufacture fields</i>	<i>Service fields</i>	<i>Construction of dwellings</i>	
Bakı şəhəri	10 479 870,2	991 318,6	288 719,4	Baku city
Abşeron iqtisadi rayonu	103 750,2	182 880,7	27 444,9	Absheron economic region
o cümlədən:				including:
Xızı rayonu	12 558,6	5 225,6	796,6	Khizi region
Abşeron rayonu	27 293,6	104 067,7	20 654,9	Absheron region
Sumqayıt şəhəri	63 898,0	73 587,4	5 993,4	Sumgayit city
Gəncə-Qazax iqtisadi rayonu	286 017,7	226 345,1	53 014,9	Ganja-Gazakh economic region
o cümlədən:				including:
Gəncə şəhəri	111 535,0	154 549,5	12 808,8	Ganja city
Qazax rayonu	8 659,3	7 564,9	4 426,3	Gazakh region
Ağstafa rayonu	14 506,6	22 627,4	4 731,4	Aghstafa region
Tovuz rayonu	6 210,4	9 359,5	3 729,0	Tovuz region
Şəmkir rayonu	65 738,8	10 183,2	20 511,3	Shamkir region
Gədəbəy rayonu	26 137,3	5 134,6	191,1	Gadabay region
Daşkəsən rayonu	22 835,3	5 525,5	139,8	Dashkasan region
Samux rayonu	7 665,8	1 346,7	2 628,0	Samukh region
Göygöl rayonu	3 906,0	4 317,1	169,2	Goygol region
Goranboy rayonu	13 198,1	5 736,7	2 886,3	Goranboy region
Naftalan şəhəri	5 625,1	-	793,7	Naftalan city
Şəki-Zaqatala iqtisadi rayonu	94 607,0	47 624,9	34 860,1	Shaki-Zagatala economic region
o cümlədən:				including:
Balakən rayonu	3 751,2	1 994,5	3 837,9	Balakan region
Zaqatala rayonu	7 138,7	2 173,2	5 607,3	Zagatala region
Qax rayonu	8 194,0	2 611,0	850,7	Gakh region
Şəki şəhəri	16 607,1	18 921,3	4 969,0	Shaki city
Oğuz rayonu	3 924,3	4 253,6	3 684,6	Oghuz region
Qəbələ rayonu	54 991,7	17 671,3	15 910,6	Gabala region
Lənkəran iqtisadi rayonu	130 758,9	278 471,9	30 833,7	Lankaran economic region
o cümlədən:				including:
Astara rayonu	10 599,7	59 665,7	952,0	Astara region
Lənkəran şəhəri	12 096,5	86 279,3	14 993,7	Lankaran city
Lerik rayonu	8 465,7	849,8	262,3	Lerik region
Yardımlı rayonu	5 198,9	4 708,5	1 400,0	Yardimli region
Masallı rayonu	34 450,1	72 324,8	5 113,7	Masally region
Cəlilabad rayonu	59 948,0	54 643,8	8 112,0	Jalilabad region
Quba-Xaçmaz iqtisadi rayonu	235 034,4	105 895,8	12 873,1	Guba-Khachmaz economic region
o cümlədən:				including:
Qusar rayonu	39 674,2	49 007,4	2 988,4	Gusar region
Xaçmaz rayonu	97 209,1	14 175,5	6 650,0	Khachmaz region
Quba rayonu	27 127,1	36 769,0	2 075,6	Guba region
Şabran rayonu	24 515,5	1 026,7	75,0	Shabran region
Siyəzən rayonu	46 508,5	4 917,2	1 084,1	Siyazan region

2016				
	məhsul istehsalı sahələrinə	xidmət sahələrinə	yaşayış evlərinin tikintisinə	
	<i>Product manufacture fields</i>	<i>Service fields</i>	<i>Construction of dwellings</i>	
Aran iqtisadi rayonu	307 805,7	444 634,0	56 030,1	Aran economic region
o cümlədən:				including:
Göyçay rayonu	10 381,8	16 964,9	1 902,0	Goychay region
Beyləqan rayonu	26 196,6	32 250,2	2 113,0	Beylagan region
Ağcabədi rayonu	8 803,0	32 920,7	3 783,3	Aghjabadi region
Bərdə rayonu	7 977,3	27 040,1	4 769,3	Barda region
Neftçala rayonu	35 665,7	47 115,9	943,8	Neftchala region
Biləsuvar rayonu	8 783,0	29 909,8	1 769,5	Bilasuvar region
Salyan rayonu	8 545,1	61 301,5	3 422,0	Salyan region
Yevlax şəhəri	3 625,3	29 325,8	2 450,0	Yevlakh city
Mingəçevir şəhəri	29 622,5	22 825,7	1 597,5	Mingachevir city
Ağdaş rayonu	29 106,3	19 145,2	2 851,7	Aghdash region
Ucar rayonu	1 984,8	24 665,3	892,7	Ujar region
Zərdab rayonu	7 730,0	15 475,5	931,0	Zardab region
Kürdəmir rayonu	4 434,2	16 478,9	11 748,2	Kurdamir region
İmişli rayonu	29 801,9	22 701,3	5 245,8	Imishli region
Saatlı rayonu	14 964,5	17 298,5	782,0	Saatly region
Sabirabad rayonu	42 854,2	25 117,2	5 970,9	Sabirabad region
Hacıqabul rayonu	16 316,7	900,0	3 012,0	Hajigabul region
Şirvan şəhəri	21 012,8	3 197,5	1 845,4	Shirvan city
Yuxarı Qarabağ iqtisadi rayonu	95 480,4	25 450,0	23 728,0	Yukhari Garabagh economic region
o cümlədən:				including:
Cəbrayıl rayonu	-	-	-	Jabrail region
Füzuli rayonu	24 107,7	11 281,2	20 201,1	Fuzuli region
Ağdam rayonu	4 686,2	2 133,4	589,6	Aghdam region
Tərtər rayonu	66 686,5	12 035,4	2 937,3	Tartar region
Dağlıq Şirvan iqtisadi rayonu	111 759,7	71 805,2	8 944,7	Daghlig Shirvan economic region
o cümlədən:				including:
Qobustan rayonu	54 266,8	50 460,0	-	Gobustan region
İsmayıllı rayonu	28 500,4	4 558,0	4 338,8	Ismailli region
Ağsu rayonu	15 433,4	15 280,9	3 745,1	Aghsu region
Şamaxı rayonu	13 559,1	1 506,3	860,8	Shamakhy region
Naxçıvan Muxtar Respublikası	484 612,9	290 055,3	222 940,8	Nakhchivan Autonomous Republic

	2017			
	məhsul istehsalı sahələrinə	xidmət sahələrinə	yaşayış evlərinin tikintisinə	
	<i>Product manufacture fields</i>	<i>Service fields</i>	<i>Construction of dwellings</i>	
Bakı şəhəri	10 190 342,4	1 295 138,0	383 490,2	Baku city
Abşeron iqtisadi rayonu	233 730,6	160 821,0	64 911,8	Absheron economic region
o cümlədən:				including:
Xızı rayonu	57 709,9	1 418,5	2 601,5	Khizi region
Abşeron rayonu	72 657,2	119 729,6	18 313,7	Absheron region
Sumqayıt şəhəri	103 363,5	39 672,9	43 996,6	Sumgayit city
Gəncə-Qazax iqtisadi rayonu	418 345,9	323 489,8	51 829,4	Ganja-Gazakh economic region
o cümlədən:				including:
Gəncə şəhəri	134 314,6	181 770,9	3 895,2	Ganja city
Qazax rayonu	30 643,5	6 558,6	4 449,0	Gazakh region
Ağstafa rayonu	44 662,3	50 758,8	4 665,1	Aghstafa region
Tovuz rayonu	6 780,9	22 466,1	4 179,0	Tovuz region
Şəmkir rayonu	44 270,8	23 185,1	23 104,3	Shamkir region
Gədəbəy rayonu	23 733,5	418,3	157,7	Gadabay region
Daşkəsən rayonu	8 828,8	1 281,4	259,4	Dashkasan region
Samux rayonu	30 394,8	8 536,8	4 054,7	Samukh region
Göygöl rayonu	20 448,4	18 501,0	5 077,2	Goygol region
Goranboy rayonu	72 054,8	4 778,1	1 277,0	Goranboy region
Naftalan şəhəri	2 213,5	5 234,7	710,8	Naftalan city
Şəki-Zaqatala iqtisadi rayonu	174 649,5	162 221,8	26 814,0	Shaki-Zagatala economic region
o cümlədən:				including:
Balakən rayonu	15 420,0	36 113,7	2 843,6	Balakan region
Zaqatala rayonu	21 921,5	26 208,2	4 105,6	Zagatala region
Qax rayonu	46 161,4	29 338,9	795,0	Gakh region
Şəki şəhəri	54 549,7	21 348,3	2 194,4	Shaki city
Oğuz rayonu	21 824,3	1 102,7	7 320,4	Oghuz region
Qəbələ rayonu	14 772,6	48 110,0	9 555,0	Gabala region
Lənkəran iqtisadi rayonu	227 063,6	284 219,6	29 523,4	Lankaran economic region
o cümlədən:				including:
Astara rayonu	18 122,1	55 648,0	1 310,0	Astara region
Lənkəran şəhəri	44 024,2	100 551,0	12 438,6	Lankaran city
Lerik rayonu	15 587,8	11 205,6	400,8	Lerik region
Yardımlı rayonu	16 361,8	2 298,4	872,0	Yardimly region
Masallı rayonu	57 518,7	59 035,8	6 804,0	Masally region
Cəlilabad rayonu	75 449,0	55 480,8	7 698,0	Jalilabad region
Quba-Xaçmaz iqtisadi rayonu	284 720,1	101 027,9	15 331,5	Guba-Khachmaz economic region
o cümlədən:				including:
Qusar rayonu	42 531,5	29 860,6	2 774,7	Gusar region
Xaçmaz rayonu	79 985,0	25 247,6	8 523,0	Khachmaz region
Quba rayonu	41 565,0	33 014,9	2 115,8	Guba region
Şabran rayonu	53 378,9	9 445,4	80,0	Shabran region
Siyəzən rayonu	67 259,7	3 459,4	1 838,0	Siyazan region

2017				
	məhsul istehsalı sahələrinə	xidmət sahələrinə	yaşayış evlərinin tikintisinə	
	<i>Product manufacture fields</i>	<i>Service fields</i>	<i>Construction of dwellings</i>	
Aran iqtisadi rayonu	781 516,7	619 286,4	58 369,3	Aran economic region
o cümlədən:				including:
Göyçay rayonu	42 443,7	10 550,1	4 015,0	Goychay region
Beyləqan rayonu	21 241,2	57 686,4	2 049,0	Beylagan region
Ağcabədi rayonu	128 506,5	84 881,9	2 576,0	Aghjabadi region
Bərdə rayonu	8 672,7	55 665,5	6 070,0	Barda region
Neftçala rayonu	41 611,2	51 657,1	885,9	Neftchala region
Biləsuvar rayonu	19 097,9	39 025,5	1 505,5	Bilasuvar region
Salyan rayonu	55 761,2	76 955,6	2 452,0	Salyan region
Yevlax şəhəri	34 845,8	71 584,2	3 800,0	Yevlakh city
Mingəçevir şəhəri	51 373,9	49 533,1	6 508,4	Mingachevir city
Ağdaş rayonu	47 260,1	5 204,4	3 373,4	Aghdash region
Ucar rayonu	21 313,3	15 067,3	939,8	Ujar region
Zərdab rayonu	30 292,0	1 500,6	1 041,0	Zardab region
Kürdəmir rayonu	18 658,9	11 067,3	4 373,7	Kurdamir region
İmişli rayonu	71 498,5	16 865,4	5 403,2	Imishli region
Saatlı rayonu	42 335,4	9 861,7	3 229,9	Saatly region
Sabirabad rayonu	39 132,6	31 676,4	6 015,0	Sabirabad region
Hacıqabul rayonu	82 258,0	22 901,0	2 932,5	Hajigabul region
Şirvan şəhəri	25 213,8	7 602,9	1 199,0	Shirvan city
Yuxarı Qarabağ iqtisadi rayonu	60 388,6	58 181,0	80 919,9	Yukhari Garabagh economic region
o cümlədən:				including:
Cəbrayıl rayonu	5 377,3	6 293,3	7 121,5	Jabrail region
Füzuli rayonu	7 880,9	22 236,5	265,0	Fuzuli region
Ağdam rayonu	3 814,7	6 457,6	454,0	Aghdam region
Tərtər rayonu	43 315,7	23 193,6	73 079,4	Tartar region
Dağlıq Şirvan iqtisadi rayonu	153 868,5	128 870,6	11 638,5	Daghligh Shirvan economic region
o cümlədən:				including:
Qobustan rayonu	19 847,6	78 189,9	-	Gobustan region
İsmayıllı rayonu	53 404,2	27 316,2	4 555,2	Ismailly region
Ağsu rayonu	59 172,0	9 529,7	3 709,6	Aghsu region
Şamaxı rayonu	21 444,7	13 834,8	3 373,7	Shamakhy region
Naxçıvan Muxtar Respublikası	449 583,7	318 707,1	237 470,2	Nakhchivan Autonomous Republic

	2018			
	məhsul istehsalı sahələrinə	xidmət sahələrinə	yaşayış evlərinin tikintisinə	
	<i>Product manufacture fields</i>	<i>Service fields</i>	<i>Construction of dwellings</i>	
Bakı şəhəri	8 367 923,0	1 607 808,6	748 050,7	Baku city
Abşeron iqtisadi rayonu	556 457,6	502 678,7	164 855,4	Absheron economic region
o cümlədən:				including:
Xızı rayonu	51 130,0	103 112,8	4 050,0	Khizi region
Abşeron rayonu	137 231,6	34 777,6	99 768,6	Absheron region
Sumqayıt şəhəri	368 096,0	364 788,3	61 036,8	Sumgayit city
Gəncə-Qazax iqtisadi rayonu	323 947,8	388 538,8	52 935,0	Ganja-Gazakh economic region
o cümlədən:				including:
Gəncə şəhəri	122 700,5	140 681,4	3 573,0	Ganja city
Qazax rayonu	7 960,3	33 850,8	9 441,9	Gazakh region
Ağstafa rayonu	34 697,5	21 482,0	5 633,0	Aghstafa region
Tovuz rayonu	30 023,0	34 995,0	5 618,9	Tovuz region
Şəmkir rayonu	38 542,7	28 954,7	17 118,0	Shamkir region
Gədəbəy rayonu	5 812,1	23 495,6	939,7	Gadabay region
Daşkəsən rayonu	11 817,1	19 648,4	243,2	Dashkasan region
Samux rayonu	25 202,7	11 635,6	1 607,7	Samukh region
Göygöl rayonu	16 673,4	19 293,7	6 427,9	Goygol region
Goranboy rayonu	24 769,7	39 765,0	1 700,6	Goranboy region
Naftalan şəhəri	5 748,8	14 736,6	631,1	Naftalan city
Şəki-Zaqatala iqtisadi rayonu	173 315,5	178 390,3	32 454,6	Shaki-Zagatala economic region
o cümlədən:				including:
Balakən rayonu	8 485,1	11 823,6	5 466,9	Balakan region
Zaqatala rayonu	10 429,1	46 175,0	3 284,6	Zagatala region
Qax rayonu	26 400,4	26 619,7	606,6	Gakh region
Şəki şəhəri	67 041,9	51 295,7	9 116,5	Shaki city
Oğuz rayonu	19 178,1	13 918,4	5 480,0	Oghuz region
Qəbələ rayonu	41 780,9	28 557,9	8 500,0	Gabala region
Lənkəran iqtisadi rayonu	266 386,3	182 623,8	49 266,7	Lankaran economic region
o cümlədən:				including:
Astara rayonu	38 045,4	11 382,4	1 320,0	Astara region
Lənkəran şəhəri	90 496,2	54 257,2	15 564,6	Lankaran city
Lerik rayonu	14 730,3	30 939,9	502,1	Lerik region
Yardımlı rayonu	18 912,5	14 551,9	3 070,0	Yardimly region
Masallı rayonu	35 910,5	21 265,0	20 840,0	Masally region
Cəlilabad rayonu	68 291,4	50 227,4	7 970,0	Jalilabad region
Quba-Xaçmaz iqtisadi rayonu	278 777,1	161 349,3	15 117,7	Guba-Khachmaz economic region
o cümlədən:				including:
Qusar rayonu	11 727,0	37 544,9	2 494,3	Gusar region
Xaçmaz rayonu	63 518,2	39 833,3	8 076,0	Khachmaz region
Quba rayonu	42 926,2	52 347,8	2 687,4	Guba region
Şabran rayonu	85 061,4	14 094,8	-	Shabran region
Siyəzən rayonu	75 544,3	17 528,5	1 860,0	Siyazan region

2018				
	məhsul istehsalı sahələrinə	xidmət sahələrinə	yaşayış evlərinin tikintisinə	
	<i>Product manufacture fields</i>	<i>Service fields</i>	<i>Construction of dwellings</i>	
Aran iqtisadi rayonu	723 465,4	677 868,2	70 983,2	Aran economic region
o cümlədən:				including:
Göyçay rayonu	18 420,0	14 992,5	2 169,0	Goychay region
Beyləqan rayonu	11 462,6	74 163,5	3 013,8	Beylagan region
Ağcabədi rayonu	138 948,2	87 758,8	4 679,0	Aghjabadi region
Bərdə rayonu	16 455,7	55 942,0	7 515,0	Barda region
Neftçala rayonu	31 026,9	58 078,7	640,1	Neftchala region
Biləsuvar rayonu	15 228,0	53 274,1	4 032,6	Bilasuvar region
Salyan rayonu	25 185,5	53 431,8	4 222,0	Salyan region
Yevlax şəhəri	26 751,8	43 044,6	3 000,0	Yevlakh city
Mingəçevir şəhəri	36 557,7	18 874,9	2 863,0	Mingachevir city
Ağdaş rayonu	60 866,3	34 990,8	3 498,5	Aghdash region
Ucar rayonu	7 830,0	37 524,0	520,8	Ujar region
Zərdab rayonu	22 675,3	14 205,5	3 781,0	Zardab region
Kürdəmir rayonu	17 693,9	30 832,9	7 314,0	Kurdamir region
İmişli rayonu	28 166,3	39 669,9	4 057,4	Imishli region
Saatlı rayonu	11 507,3	8 541,8	3 125,0	Saatly region
Sabirabad rayonu	93 746,0	40 749,5	10 875,0	Sabirabad region
Hacıqabul rayonu	120 004,8	5 799,7	3 502,0	Hajigabul region
Şirvan şəhəri	40 939,1	5 993,2	2 175,0	Shirvan city
Yuxarı Qarabağ iqtisadi rayonu	30 761,2	34 687,4	2 177,3	Yukhari Garabagh economic region
o cümlədən:				including:
Cəbrayıl rayonu	700,0	180,2	-	Jabrail region
Füzuli rayonu	8 179,6	8 967,8	315,3	Fuzuli region
Ağdam rayonu	8 133,6	5 986,4	462,0	Aghdam region
Tərtər rayonu	13 748,0	19 553,0	1 400,0	Tartar region
Kəlbəcər-Laçın iqtisadi rayonu	-	445,3	-	Kelbecer-Lachin economic region
o cümlədən:				including:
Laçın rayonu	-	445,3	-	Lachin region
Dağlıq Şirvan iqtisadi rayonu	105 807,0	197 736,3	12 667,7	Daghligh Shirvan economic region
o cümlədən:				including:
Qobustan rayonu	22 977,6	45 710,1	-	Gobustan region
İsmayilli rayonu	31 381,3	60 880,6	4 441,3	Ismailly region
Ağsu rayonu	37 192,1	11 361,7	2 907,5	Aghsu region
Şamaxı rayonu	14 256,0	79 783,9	5 318,9	Shamakhy region
Naxçıvan Muxtar Respublikası	455 061,6	311 547,1	250 470,3	Nakhchivan Autonomous Republic

	2019			
	məhsul istehsalı sahələrinə	xidmət sahələrinə	yaşayış evlərinin tikintisinə	
	<i>Product manufacture fields</i>	<i>Service fields</i>	<i>Construction of dwellings</i>	
Bakı şəhəri	8 286 737,1	2 088 001,9	518 497,1	Baku city
Abşeron iqtisadi rayonu	1 942 883,5	438 606,1	152 552,5	Absheron economic region
o cümlədən:				including:
Xızı rayonu	3 119,9	132 472,2	5 200,0	Khizi region
Abşeron rayonu	116 346,1	35 966,0	57 766,0	Absheron region
Sumqayıt şəhəri	1 823 417,5	270 167,9	89 586,5	Sumgayit city
Gəncə-Qazax iqtisadi rayonu	266 649,5	548 526,3	68 775,6	Ganja-Gazakh economic region
o cümlədən:				including:
Gəncə şəhəri	37 551,7	137 399,4	5 972,8	Ganja city
Qazax rayonu	25 874,0	47 123,8	10 230,4	Gazakh region
Ağstafa rayonu	17 926,5	78 302,0	6 467,0	Aghstafa region
Tovuz rayonu	14 737,2	83 384,4	5 620,0	Tovuz region
Şəmkir rayonu	70 022,4	99 492,4	15 751,3	Shamkir region
Gədəbəy rayonu	57 116,8	28 639,0	403,3	Gadabay region
Daşkəsən rayonu	10 507,4	10 207,8	73,4	Dashkasan region
Samux rayonu	11 429,9	5 977,5	2 253,0	Samukh region
Göygöl rayonu	14 445,8	16 944,3	16 626,6	Goygol region
Goranboy rayonu	6 962,8	24 922,4	4 744,6	Goranboy region
Naftalan şəhəri	75,0	16 133,3	633,2	Naftalan city
Şəki-Zaqatala iqtisadi rayonu	154 398,3	214 868,5	34 976,5	Shaki-Zagatala economic region
o cümlədən:				including:
Balakən rayonu	8 106,7	6 431,4	2 147,8	Balakan region
Zaqatala rayonu	31 009,2	11 680,2	4 467,4	Zagatala region
Qax rayonu	6 166,1	24 092,4	3 161,0	Gakh region
Şəki şəhəri	64 916,9	124 911,8	12 695,3	Shaki city
Oğuz rayonu	2 342,1	17 757,8	3 235,0	Oghuz region
Qəbələ rayonu	41 857,3	29 994,9	9 270,0	Gabala region
Lənkəran iqtisadi rayonu	52 556,0	163 696,1	67 025,1	Lankaran economic region
o cümlədən:				including:
Astara rayonu	7 458,6	19 245,4	1 780,0	Astara region
Lənkəran şəhəri	18 040,4	38 176,6	17 124,2	Lankaran city
Lerik rayonu	660,1	41 273,4	3 839,1	Lerik region
Yardımlı rayonu	759,0	13 556,2	1 611,8	Yardimly region
Masallı rayonu	21 308,2	18 005,9	35 160,0	Masally region
Cəlilabad rayonu	4 329,7	33 438,6	7 510,0	Jalilabad region
Quba-Xaçmaz iqtisadi rayonu	242 787,4	407 557,7	22 214,9	Guba-Khachmaz economic region
o cümlədən:				including:
Qusar rayonu	29 635,1	70 568,6	5 364,1	Gusar region
Xaçmaz rayonu	14 277,5	74 904,3	9 483,0	Khachmaz region
Quba rayonu	116 147,6	70 879,6	5 787,8	Guba region
Şabran rayonu	7 564,3	86 652,7	45,0	Shabran region
Siyəzən rayonu	75 162,9	104 552,5	1 535,0	Siyazan region

	2019			
	məhsul istehsalı sahələrinə	xidmət sahələrinə	yaşayış evlərinin tikintisinə	
	<i>Product manufacture fields</i>	<i>Service fields</i>	<i>Construction of dwellings</i>	
Aran iqtisadi rayonu	620 032,2	517 338,8	182 060,2	Aran economic region
o cümlədən:				including:
Göyçay rayonu	84 323,7	7 484,1	7 888,2	Goychay region
Beyləqan rayonu	70 642,7	25 406,8	11 906,4	Beylagan region
Ağcabədi rayonu	29 943,3	74 683,5	23 398,6	Aghjabadi region
Bərdə rayonu	5 587,2	9 577,8	5 420,1	Barda region
Neftçala rayonu	6 027,3	4 602,6	926,2	Neftchala region
Biləsuvar rayonu	39 443,0	55 665,1	7 597,9	Bilasuvay region
Salyan rayonu	4 817,2	32 505,8	6 257,0	Salyan region
Yevlax şəhəri	9 240,3	19 884,0	3 800,0	Yevlakh city
Mingəçevir şəhəri	66 176,6	16 844,1	2 848,4	Mingachevir city
Ağdaş rayonu	5 594,1	29 861,2	3 824,1	Aghdash region
Ucar rayonu	10 713,9	41 825,2	11 794,8	Ujar region
Zərdab rayonu	3 815,7	50 358,6	1 092,0	Zardab region
Kürdəmir rayonu	19 458,3	57 523,2	33 586,1	Kurdamir region
İmişli rayonu	13 304,9	42 132,2	8 102,4	Imishli region
Saatlı rayonu	8 702,1	2 761,3	3 063,0	Saatly region
Sabirabad rayonu	104 120,5	16 012,5	6 177,0	Sabirabad region
Hacıqabul rayonu	92 036,7	9 936,9	3 883,0	Hajigabul region
Şirvan şəhəri	46 084,7	20 273,9	40 495,0	Shirvan city
Yuxarı Qarabağ iqtisadi rayonu	97 237,1	30 952,8	2 381,5	Yukhari Garabagh economic region
o cümlədən:				including:
Cəbrayıl rayonu	875,8	156,0	-	Jabrail region
Füzuli rayonu	8 629,8	9 644,9	303,5	Fuzuli region
Ağdam rayonu	2 991,3	5 900,5	478,0	Aghdam region
Tərtər rayonu	84 740,2	15 251,4	1 600,0	Tartar region
Dağlıq Şirvan iqtisadi rayonu	156 403,4	203 585,1	27 394,6	Daghligh Shirvan economic region
o cümlədən:				including:
Qobustan rayonu	67 769,6	44 248,0	3 115,0	Gobustan region
İsmayilli rayonu	23 819,0	62 782,8	9 741,1	Ismailyly region
Ağsu rayonu	14 003,8	17 379,4	3 092,0	Aghsu region
Şamaxı rayonu	50 811,0	79 174,9	11 446,5	Shamakhy region
Naxçıvan Muxtar Respublikası	430 443,0	348 398,2	250 442,7	Nakhchivan Autonomous Republic

Qeyd: Əsas kapitala yönəldilmiş investisiyaların, o cümlədən tikinti-quraşdırma işlərinə yönəldilmiş investisiyaların regionlar üzrə bölüşdürülməsi mümkün olmayan hissəsi cədvəldə öz əksini tapmamışdır.

Note: The part of investments directed to fixed assets, including investments to construction-assembling works, which cannot be distributed by regions, is not reflected in the table.

5.5 İqtisadi rayonlar üzrə tikinti müəssisələrinin əsas göstəriciləri

Main indicators of construction enterprises by economic regions

	2014			
	Tikinti müəssisələrinin sayı, vahid	Tikinti işlərinin dəyəri, min manat	Əvvəlki ilə nisbətən, faizlə	
	<i>Number of construction enterprises</i>	<i>Value of construction works, thsd. manats</i>	<i>In percents to previous year</i>	
Bakı şəhəri	889	6 929 476,9	102,7	Baku city
Abşeron iqtisadi rayonu	94	403 466,0	91,8	Absheron economic region
o cümlədən:				including:
Xızı rayonu	1	662,0	105,8	Khizi region
Abşeron rayonu	40	351 553,6	104,0	Absheron region
Sumqayıt şəhəri	53	51 250,4	50,9	Sumgayit city
Gəncə-Qazax iqtisadi rayonu	78	119 386,0	64,8	Ganja-Gazakh economic region
o cümlədən:				including:
Gəncə şəhəri	27	13 323,2	20,2	Ganja city
Qazax rayonu	7	2 412,4	114,0	Gazakh region
Ağstafa rayonu	8	10 269,7	86,9	Aghstafa region
Tovuz rayonu	5	11 180,4	71,9	Tovuz region
Şəmkir rayonu	17	7 882,2	70,7	Shamkir region
Gədəbəy rayonu	1	519,7	66,8	Gadabay region
Daşkəsən rayonu	1	1 136,3	165,4	Dashkasan region
Samux rayonu	3	890,6	54,3	Samukh region
Göygöl rayonu	5	14 453,2	3,1 d.(t)	Goygol region
Goranboy rayonu	3	55 985,4	81,2	Goranboy region
Naftalan şəhəri	1	1 332,9	108,6	Naftalan city
Şəki-Zaqatala iqtisadi rayonu	55	71 879,7	83,7	Shaki-Zagatala economic region
o cümlədən:				including:
Balakən rayonu	5	2 222,9	2,1 d.(t)	Balakan region
Zaqatala rayonu	9	6 465,4	108,8	Zagatala region
Qax rayonu	14	6 207,2	126,2	Gakh region
Şəki şəhəri	14	39 444,6	74,8	Shaki city
Oğuz rayonu	6	1 993,6	62,0	Oghuz region
Qəbələ rayonu	7	15 546,0	86,5	Gabala region
Lənkəran iqtisadi rayonu	47	32 419,6	85,6	Lankaran economic region
o cümlədən:				including:
Astara rayonu	6	861,1	71,6	Astara region
Lənkəran şəhəri	22	24 831,3	110,2	Lankaran city
Lerik rayonu	2	732,8	84,6	Lerik region
Yardımlı rayonu	3	3 003,9	32,5	Yardimli region
Masallı rayonu	5	1 703,2	63,8	Masally region
Cəlilabad rayonu	9	1 287,3	93,5	Jalilabad region

2014			
	Tikinti müəssisələrinin sayı, vahid	Tikinti işlərinin dəyəri, min manat	Əvvəlki ilə nisbətən, faizlə
	<i>Number of construction enterprises</i>	<i>Value of construction works, thsd. manats</i>	<i>In percents to previous year</i>
Quba-Xaçmaz iqtisadi rayonu	28	22 042,8	85,0
o cümlədən:			including:
Qusar rayonu	10	1 671,7	2,6 d.(t)
Xaçmaz rayonu	5	3 703,0	83,8
Quba rayonu	6	10 574,5	89,2
Şabran rayonu	4	2 087,3	68,8
Siyəzən rayonu	3	4 006,3	67,1
Aran iqtisadi rayonu	197	247 490,4	96,8
o cümlədən:			including:
Göyçay rayonu	23	18 018,5	2,7 d.(t)
Beyləqan rayonu	5	6 307,7	7,0 d.(t)
Ağcabədi rayonu	10	13 440,6	102,8
Bərdə rayonu	9	33 257,8	60,5
Neftçala rayonu	6	3 090,4	99,5
Biləsuvar rayonu	4	2 333,8	81,0
Salyan rayonu	2	2 356,6	78,4
Yevlax şəhəri	10	11 613,8	54,2
Mingəçevir şəhəri	21	25 204,2	188,5
Ağdaş rayonu	3	1 226,3	156,7
Ucar rayonu	12	5 277,8	147,4
Zərdab rayonu	16	2 766,5	89,2
Kürdəmir rayonu	8	11 169,4	82,3
İmişli rayonu	9	19 273,0	116,2
Saatlı rayonu	5	7 129,1	92,7
Sabirabad rayonu	21	37 277,9	79,9
Hacıqabul rayonu	8	2 895,3	35,9
Şirvan şəhəri	25	44 851,7	123,9
Yuxarı Qarabağ iqtisadi rayonu	30	59 792,4	85,8
o cümlədən:			including:
Cəbrayıl rayonu	4	12 731,3	61,4
Füzuli rayonu	5	3 512,4	44,0
Ağdam rayonu	10	22 480,8	110,6
Tərtər rayonu	5	10 570,0	70,4
Xocalı rayonu	1	8 687,9	2,2 d.(t)
Şuşa rayonu	4	1 424,2	101,4
Xocavənd rayonu	1	385,8	102,2

2014			
	Tikinti müəssisələrinin sayı, vahid	Tikinti işlərinin dəyəri, min manat	Əvvəlki ilə nisbətən, faizlə
	<i>Number of construction enterprises</i>	<i>Value of construction works, thsd. manats</i>	<i>In percents to previous year</i>
Kəlbəcər-Laçın iqtisadi rayonu	13	18 227,2	33,8
o cümlədən:			<i>including:</i>
Kəlbəcər rayonu	6	4 844,3	83,2
Laçın rayonu	3	729,9	88,5
Qubadlı rayonu	2	9 955,6	91,7
Zəngilan rayonu	2	2 697,4	7,4
Dağlıq Şirvan iqtisadi rayonu	25	34 368,8	44,6
o cümlədən:			<i>including:</i>
Qobustan rayonu	4	2 785,3	30,0
İsmayılı rayonu	16	27 240,9	48,1
Ağsu rayonu	3	2 722,4	41,8
Şamaxı rayonu	2	1 620,2	34,9
Naxçıvan Muxtar Respublikası	42	653 311,9	87,7
			<i>Nakhchivan Autonomous Republic</i>

2015				
	Tikinti müəssisələrinin sayı, vahid	Tikinti işlərinin dəyəri, min manat	Əvvəlki ilə nisbətən, faizlə	
	<i>Number of construction enterprises</i>	<i>Value of construction works, thsd. manats</i>	<i>In percents to previous year</i>	
Bakı şəhəri	884	5 823 882,6	84,0	Baku city
Abşeron iqtisadi rayonu	96	350 438,2	86,9	Absheron economic region
o cümlədən:				including:
Xızı rayonu	1	668,5	101,0	Khizi region
Abşeron rayonu	48	316 613,0	90,1	Absheron region
Sumqayıt şəhəri	47	33 156,7	64,7	Sumgayit city
Gəncə-Qazax iqtisadi rayonu	70	150 041,4	125,7	Ganja-Gazakh economic region
o cümlədən:				including:
Gəncə şəhəri	23	28 161,0	2,1 d.(t)	Ganja city
Qazax rayonu	8	2 925,9	121,3	Gazakh region
Ağstafa rayonu	8	13 347,5	130,0	Aghstafa region
Tovuz rayonu	5	9 233,2	82,6	Tovuz region
Şəmkir rayonu	14	5 840,2	74,1	Shamkir region
Gədəbəy rayonu	1	538,3	103,6	Gadabay region
Daşkəsən rayonu	1	758,9	66,8	Dashkasan region
Samux rayonu	2	1 158,2	130,0	Samukh region
Göygöl rayonu	4	3 189,6	22,1	Goygol region
Goranboy rayonu	3	84 077,2	150,2	Goranboy region
Naftalan şəhəri	1	811,4	60,9	Naftalan city
Şəki-Zaqatala iqtisadi rayonu	51	35 836,5	49,8	Shaki-Zagatala economic region
o cümlədən:				including:
Balakən rayonu	5	2 468,5	111,0	Balakan region
Zaqatala rayonu	10	4 574,6	70,8	Zagatala region
Qax rayonu	14	2 243,5	35,8	Gakh region
Şəki şəhəri	11	23 127,6	58,6	Shaki city
Oğuz rayonu	6	794,1	39,8	Oghuz region
Qəbələ rayonu	5	2 628,2	16,9	Gabala region
Lənkəran iqtisadi rayonu	39	31 839,9	98,2	Lankaran economic region
o cümlədən:				including:
Astara rayonu	5	826,0	95,9	Astara region
Lənkəran şəhəri	17	22 935,4	92,4	Lankaran city
Lerik rayonu	1	617,3	84,2	Lerik region
Yardımlı rayonu	2	3 459,0	115,2	Yardimly region
Masallı rayonu	5	2 673,1	156,9	Masally region
Cəlilabad rayonu	9	1 329,1	103,3	Jalilabad region

2015			
	Tikinti müəssisələrinin sayı, vahid	Tikinti işlərinin dəyəri, min manat	Əvvəlki ilə nisbətən, faizlə
	<i>Number of construction enterprises</i>	<i>Value of construction works, thsd. manats</i>	<i>In percents to previous year</i>
Quba-Xaçmaz iqtisadi rayonu	29	19 940,0	90,5
o cümlədən:			including:
Qusar rayonu	8	1 280,7	76,6
Xaçmaz rayonu	7	6 004,4	162,2
Quba rayonu	6	6 524,8	61,7
Şabran rayonu	5	1 254,5	60,1
Siyəzən rayonu	3	4 875,6	121,7
Aran iqtisadi rayonu	178	177 810,2	71,8
o cümlədən:			including:
Göyçay rayonu	25	4 250,0	23,6
Beyləqan rayonu	5	1 595,1	25,3
Ağcabədi rayonu	4	15 598,4	116,0
Bərdə rayonu	8	11 551,3	34,7
Neftçala rayonu	7	3 741,2	121,1
Biləsuvar rayonu	4	2 799,0	119,9
Salyan rayonu	9	5 405,3	2,3 d.(t)
Yevlax şəhəri	6	3 821,2	32,9
Mingəçevir şəhəri	23	35 595,8	141,2
Ağdaş rayonu	3	781,2	63,7
Ucar rayonu	6	1 836,3	34,8
Zərdab rayonu	16	2 357,4	85,2
Kürdəmir rayonu	8	6 157,2	55,1
İmişli rayonu	10	13 177,0	68,4
Saatlı rayonu	5	1 513,1	21,2
Sabirabad rayonu	17	42 040,9	112,8
Hacıqabul rayonu	6	1 939,9	67,0
Şirvan şəhəri	16	23 649,9	52,7
Yuxarı Qarabağ iqtisadi rayonu	28	29 695,2	49,7
o cümlədən:			including:
Cəbrayıl rayonu	5	5 458,4	42,9
Füzuli rayonu	4	3 442,3	98,0
Ağdam rayonu	12	12 867,9	57,2
Tərtər rayonu	2	3 342,3	31,6
Xocalı rayonu	1	2 859,0	32,9
Şuşa rayonu	3	1 326,1	93,1
Xocavənd rayonu	1	399,2	103,5

2015			
Tikinti müəssisələrinin sayı, vahid	Tikinti işlərinin dəyəri, min manat	Əvvəlki ilə nisbətən, faizlə	
<i>Number of construction enterprises</i>	<i>Value of construction works, thsd. manats</i>	<i>In percents to previous year</i>	
Kəlbəcər-Laçın iqtisadi rayonu	12	17 878,3	98,1
o cümlədən:			
Kəlbəcər rayonu	4	10 045,4	2,1 d.(t)
Laçın rayonu	4	1 182,8	162,0
Qubadlı rayonu	3	5 782,3	58,1
Zəngilan rayonu	1	867,8	32,2
Dağlıq Şirvan iqtisadi rayonu	18	13 816,8	40,2
o cümlədən:			
Qobustan rayonu	3	2 502,6	89,8
İsmayıllı rayonu	8	8 355,4	30,7
Ağsu rayonu	5	1 858,8	68,3
Şamaxı rayonu	2	1 100,0	67,9
Naxçıvan Muxtar Respublikası	40	668 372,8	102,3

2016				
	Tikinti müəssisələrinin sayı, vahid	Tikinti işlərinin dəyəri, min manat	Əvvəlki ilə nisbətən, faizlə	
	<i>Number of construction enterprises</i>	<i>Value of construction works, thsd. manats</i>	<i>In percents to previous year</i>	
Bakı şəhəri	872	6 216 118,6	106,7	Baku city
Abşeron iqtisadi rayonu	86	234 739,1	67,0	Absheron economic region
o cümlədən:				including:
Xızı rayonu	1	687,6	102,9	Khizi region
Abşeron rayonu	42	204 881,8	64,7	Absheron region
Sumqayıt şəhəri	43	29 169,7	88,0	Sumgayit city
Gəncə-Qazax iqtisadi rayonu	72	165 909,8	110,6	Ganja-Gazakh economic region
o cümlədən:				including:
Gəncə şəhəri	20	25 756,1	91,5	Ganja city
Qazax rayonu	7	4 481,6	153,2	Gazakh region
Ağstafa rayonu	9	3 672,6	27,5	Aghstafa region
Tovuz rayonu	3	2 390,7	25,9	Tovuz region
Şəmkir rayonu	20	5 299,4	90,7	Shamkir region
Gədəbəy rayonu	1	747,8	138,9	Gadabay region
Daşkəsən rayonu	1	9 821,2	12,9 d.(t)	Dashkasan region
Samux rayonu	2	1 233,0	106,5	Samukh region
Göygöl rayonu	4	12 569,1	3,9 d.(t)	Goygol region
Goranboy rayonu	3	98 866,9	117,6	Goranboy region
Naftalan şəhəri	2	1 071,4	132,0	Naftalan city
Şəki-Zaqatala iqtisadi rayonu	43	33 363,4	93,1	Shaki-Zagatala economic region
o cümlədən:				including:
Balakən rayonu	7	2 787,0	112,9	Balakan region
Zaqatala rayonu	11	6 445,9	140,9	Zagatala region
Qax rayonu	11	3 753,9	167,3	Gakh region
Şəki şəhəri	8	17 389,6	75,2	Shaki city
Oğuz rayonu	2	963,6	121,4	Oghuz region
Qəbələ rayonu	4	2 023,4	77,0	Gabala region
Lənkəran iqtisadi rayonu	47	26 073,8	81,9	Lankaran economic region
o cümlədən:				including:
Astara rayonu	12	4 195,6	5,1 d.(t)	Astara region
Lənkəran şəhəri	19	15 457,0	67,4	Lankaran city
Lerik rayonu	1	762,1	123,5	Lerik region
Yardımlı rayonu	3	3 119,9	90,2	Yardimly region
Masallı rayonu	3	1 435,0	53,7	Masally region
Cəlilabad rayonu	9	1 104,2	83,1	Jalilabad region

2016			
	Tikinti müəssisələrinin sayı, vahid	Tikinti işlərinin dəyəri, min manat	Əvvəlki ilə nisbətən, faizlə
	<i>Number of construction enterprises</i>	<i>Value of construction works, thsd. manats</i>	<i>In percents to previous year</i>
Quba-Xaçmaz iqtisadi rayonu	26	16 540,5	83,0
o cümlədən:			
Qusar rayonu	7	1 613,1	126,0
Xaçmaz rayonu	5	5 055,2	84,2
Quba rayonu	6	4 662,0	71,4
Şabran rayonu	5	1 871,4	149,2
Siyəzən rayonu	3	3 338,8	68,5
Aran iqtisadi rayonu	186	197 354,2	111,0
o cümlədən:			
Göyçay rayonu	31	6 142,6	144,5
Beyləqan rayonu	5	1 581,1	99,1
Ağcabədi rayonu	5	5 300,6	34,0
Bərdə rayonu	6	12 267,7	106,2
Neftçala rayonu	7	16 049,5	4,3 d.(t).
Biləsuvar rayonu	5	2 186,3	78,1
Salyan rayonu	5	4 582,0	84,8
Yevlax şəhəri	4	3 962,3	103,7
Mingəçevir şəhəri	22	13 130,4	36,9
Ağdaş rayonu	5	1 262,0	161,6
Ucar rayonu	7	2 805,1	152,8
Zərdab rayonu	16	2 574,7	109,2
Kürdəmir rayonu	5	4 941,1	80,2
İmişli rayonu	19	3 642,6	27,6
Saatlı rayonu	5	2 915,2	192,7
Sabirabad rayonu	17	89 290,1	2,1 d.(t)
Hacıqabul rayonu	5	2 243,8	115,7
Şirvan şəhəri	17	22 477,1	95,0
Yuxarı Qarabağ iqtisadi rayonu	19	20 079,9	67,6
o cümlədən:			
Cəbrayıl rayonu	2	1 672,4	30,6
Füzuli rayonu	2	1 406,9	40,9
Ağdam rayonu	9	6 964,1	54,1
Tərtər rayonu	2	7 175,3	2,1 d.(t)
Xocalı rayonu	1	2 029,4	71,0
Şuşa rayonu	3	831,8	62,7
Xocavənd rayonu	-	-	-

2016			
	Tikinti müəssisələrinin sayı, vahid	Tikinti işlərinin dəyəri, min manat	Əvvəlki ilə nisbətən, faizlə
	<i>Number of construction enterprises</i>	<i>Value of construction works, thsd. manats</i>	<i>In percents to previous year</i>
Kəlbəcər-Laçın iqtisadi rayonu	12	11 836,7	66,2
o cümlədən:			
Kəlbəcər rayonu	4	2 255,2	22,4
Laçın rayonu	4	837,7	70,8
Qubadlı rayonu	3	8 089,0	139,9
Zəngilan rayonu	1	654,8	75,5
Dağlıq Şirvan iqtisadi rayonu	21	34 624,9	2,5 d.(t)
o cümlədən:			
Qobustan rayonu	4	2 746,5	109,7
İsmayılı rayonu	10	22 401,8	2,7 d.
Ağsu rayonu	3	6 189,0	3,3 d.
Şamaxı rayonu	4	3 287,6	3,0 d.
Naxçıvan Muxtar Respublikası	41	703 710,3	105,3

2017				
	Tikinti müəssisələrinin sayı, vahid	Tikinti işlərinin dəyəri, min manat	Əvvəlki ilə nisbətən, faizlə	
	<i>Number of construction enterprises</i>	<i>Value of construction works, thsd. manats</i>	<i>In percents to previous year</i>	
Bakı şəhəri	927	6 125 594,6	98,5	Baku city
Abşeron iqtisadi rayonu	101	111 461,9	47,5	Absheron economic region
o cümlədən:				including:
Xızı rayonu	1	793,8	115,4	Khizi region
Abşeron rayonu	51	80 711,0	39,4	Absheron region
Sumqayıt şəhəri	49	29 957,1	102,7	Sumgayit city
Gəncə-Qazax iqtisadi rayonu	88	271 625,6	163,7	Ganja-Gazakh economic region
o cümlədən:				including:
Gəncə şəhəri	33	14 614,1	56,7	Ganja city
Qazax rayonu	12	5 276,6	117,7	Gazakh region
Ağstafa rayonu	5	6 227,1	169,6	Aghstafa region
Tovuz rayonu	7	3 107,0	130,0	Tovuz region
Şəmkir rayonu	18	7 930,6	149,6	Shamkir region
Gədəbəy rayonu	1	1 030,3	137,8	Gadabay region
Daşkəsən rayonu	1	1 015,1	10,3	Dashkasan region
Samux rayonu	2	9 618,2	7,8 d.(t)	Samukh region
Göygöl rayonu	3	20 401,1	162,3	Goygol region
Goranboy rayonu	3	200 466,6	2,0 d.(t)	Goranboy region
Naftalan şəhəri	3	1 938,9	181,0	Naftalan city
Şəki-Zaqatala iqtisadi rayonu	48	105 933,7	3,2 d.(t)	Shaki-Zagatala economic region
o cümlədən:				including:
Balakən rayonu	7	3 300,2	118,4	Balakan region
Zaqatala rayonu	17	5 943,2	92,2	Zagatala region
Qax rayonu	8	26 803,3	7,1 d.(t)	Gakh region
Şəki şəhəri	5	61 693,7	3,5 d.(t)	Shaki city
Oğuz rayonu	2	629,8	65,4	Oghuz region
Qəbələ rayonu	9	7 563,5	3,7 d.(t)	Gabala region
Lənkəran iqtisadi rayonu	42	46 319,4	177,6	Lankaran economic region
o cümlədən:				including:
Astara rayonu	9	1 475,3	35,2	Astara region
Lənkəran şəhəri	14	33 461,2	2,2 d.(t)	Lankaran city
Lerik rayonu	3	1 097,8	144,0	Lerik region
Yardımlı rayonu	3	3 286,8	105,4	Yardimly region
Masallı rayonu	5	2 907,3	2,0 d.(t)	Masally region
Cəlilabad rayonu	8	4 091,0	3,7 d.(t)	Jalilabad region

2017				
	Tikinti müəssisələrinin sayı, vahid	Tikinti işlərinin dəyəri, min manat	Əvvəlki ilə nisbətən, faizlə	
	<i>Number of construction enterprises</i>	<i>Value of construction works, thsd. manats</i>	<i>In percents to previous year</i>	
Quba-Xaçmaz iqtisadi rayonu	29	24 386,0	147,4	Guba-Khachmaz economic region
o cümlədən:				including:
Qusar rayonu	5	3 494,0	2,2 d.(t)	Gusar region
Xaçmaz rayonu	11	5 021,5	99,3	Khachmaz region
Quba rayonu	6	5 078,6	108,9	Guba region
Şabran rayonu	4	6 634,8	3,5 d.(t)	Shabran region
Siyəzən rayonu	3	4 157,1	124,5	Siyazan region
Aran iqtisadi rayonu	183	255 196,2	129,3	Aran economic region
o cümlədən:				including:
Göyçay rayonu	28	10 705,8	174,3	Goychay region
Beyləqan rayonu	4	3 093,0	195,6	Beylagan region
Ağcabədi rayonu	4	3 181,6	60,0	Aghjabadi region
Bərdə rayonu	6	20 824,8	169,8	Barda region
Neftçala rayonu	5	8 262,2	51,5	Neftchala region
Biləsuvar rayonu	6	2 678,5	122,5	Bilasuvar region
Salyan rayonu	8	21 310,0	4,7 d.(t)	Salyan region
Yevlax şəhəri	5	2 460,0	62,1	Yevlakh city
Mingəçevir şəhəri	21	21 540,6	164,0	Mingachevir city
Ağdaş rayonu	3	1 369,9	108,5	Aghdash region
Ucar rayonu	7	2 848,3	101,5	Ujar region
Zərdab rayonu	14	2 537,4	98,6	Zardab region
Kürdəmir rayonu	5	2 959,3	59,9	Kurdamir region
İmişli rayonu	17	45 431,4	12,5 d.(t)	Imishli region
Saatlı rayonu	4	2 864,2	98,2	Saatly region
Sabirabad rayonu	12	65 468,7	73,3	Sabirabad region
Hacıqabul rayonu	5	2 350,8	104,8	Hajigabul region
Şirvan şəhəri	29	35 309,7	157,1	Shirvan city
Yuxarı Qarabağ iqtisadi rayonu	19	38 033,1	189,4	Yukhari Garabagh economic region
o cümlədən:				including:
Cəbrayıl rayonu	3	5 173,2	3,1 d.(t)	Jabrail region
Füzuli rayonu	2	1 826,6	129,8	Fuzuli region
Ağdam rayonu	7	3 748,5	53,8	Aghdam region
Tərtər rayonu	4	4 827,7	67,3	Tartar region
Xocalı rayonu	1	22 039,4	10,9 d.(t)	Khojaly region
Şuşa rayonu	2	417,7	50,2	Shusha region
Xocavənd rayonu	-	-	-	Khojavend region

2017			
	Tikinti müəssisələrinin sayı, vahid	Tikinti işlərinin dəyəri, min manat	Əvvəlki ilə nisbətən, faizlə
	<i>Number of construction enterprises</i>	<i>Value of construction works, thsd. manats</i>	<i>In percents to previous year</i>
Kəlbəcər-Laçın iqtisadi rayonu	15	14 183,8	119,8
o cümlədən:			
Kəlbəcər rayonu	7	4 347,5	192,8
Laçın rayonu	5	1 155,2	137,9
Qubadlı rayonu	3	8 681,1	107,3
Zəngilan rayonu	-	-	-
Dağlıq Şirvan iqtisadi rayonu	30	59 446,8	171,7
o cümlədən:			
Qobustan rayonu	7	7 932,0	2,9 d.(t)
İsmayılı rayonu	14	39 868,7	178,0
Ağsu rayonu	5	9 596,0	155,0
Şamaxı rayonu	4	2 050,1	62,4
Naxçıvan Muxtar Respublikası	42	709 902,9	100,9

**Kalbajar-Lachin
economic region***including:**Kalbajar region**Lachin region**Gubadly region**Zangilan region***Daghlığ Shirvan
economic region***including:**Gobustan region**Ismailly region**Aghsu region**Shamakhy region***Nakhchivan Autonomous
Republic**

2018				
	Tikinti müəssisələrinin sayı, vahid	Tikinti işlərinin dəyəri, min manat	Əvvəlki ilə nisbətən, faizlə	
	<i>Number of construction enterprises</i>	<i>Value of construction works, thsd. manats</i>	<i>In percents to previous year</i>	
Bakı şəhəri	990	6 641 998,0	108,4	Baku city
Abşeron iqtisadi rayonu	128	228 366,5	2,0 d.(t)	Absheron economic region
o cümlədən:				including:
Xızı rayonu	1	977,5	123,1	Khizi region
Abşeron rayonu	66	100 928,4	125,0	Absheron region
Sumqayıt şəhəri	61	126 460,6	4,2 d.(t)	Sumgayit city
Gəncə-Qazax iqtisadi rayonu	93	162 266,4	59,7	Ganja-Gazakh economic region
o cümlədən:				including:
Gəncə şəhəri	31	23 139,2	158,3	Ganja city
Qazax rayonu	5	2 316,9	43,9	Gazakh region
Ağstafa rayonu	9	13 485,4	2,2 d.(t)	Aghstafa region
Tovuz rayonu	10	3 104,2	99,9	Tovuz region
Şəmkir rayonu	24	11 417,2	144,0	Shamkir region
Gədəbəy rayonu	1	12 537,3	12,2 d.(t)	Gadabay region
Daşkəsən rayonu	1	12 267,9	12,1 d.(t)	Dashkasan region
Samux rayonu	3	9 386,2	97,6	Samukh region
Göygöl rayonu	4	20 076,7	98,4	Goygol region
Goranboy rayonu	2	52 517,8	26,2	Goranboy region
Naftalan şəhəri	3	2 017,6	104,1	Naftalan city
Şəki-Zaqatala iqtisadi rayonu	45	129 036,8	121,8	Shaki-Zagatala economic region
o cümlədən:				including:
Balakən rayonu	8	3 079,0	93,3	Balakan region
Zaqatala rayonu	14	4 830,8	81,3	Zagatala region
Qax rayonu	6	15 476,2	57,7	Gakh region
Şəki şəhəri	8	84 062,2	136,3	Shaki city
Oğuz rayonu	2	619,9	98,4	Oghuz region
Qəbələ rayonu	7	20 968,7	2,8 d.(t)	Gabala region
Lənkəran iqtisadi rayonu	45	99 831,6	2,2 d.(t)	Lankaran economic region
o cümlədən:				including:
Astara rayonu	13	6 666,6	4,5 d.(t)	Astara region
Lənkəran şəhəri	15	58 512,8	174,9	Lankaran city
Lerik rayonu	3	1 174,1	107,0	Lerik region
Yardımlı rayonu	4	16 962,1	5,2 d.(t)	Yardimly region
Masallı rayonu	6	4 198,7	144,4	Masally region
Cəlilabad rayonu	4	12 317,3	3,0 d.(t)	Jalilabad region

2018			
	Tikinti müəssisələrinin sayı, vahid	Tikinti işlərinin dəyəri, min manat	Əvvəlki ilə nisbətən, faizlə
	<i>Number of construction enterprises</i>	<i>Value of construction works, thsd. manats</i>	<i>In percents to previous year</i>
Quba-Xaçmaz iqtisadi rayonu	28	32 277,2	132,4
o cümlədən:			
Qusar rayonu	7	5 055,1	144,7
Xaçmaz rayonu	9	2 806,9	55,9
Quba rayonu	5	13 578,3	2,7 d.(t)
Şabran rayonu	4	4 484,8	67,6
Siyəzən rayonu	3	6 352,1	152,8
Aran iqtisadi rayonu	197	364 734,9	142,9
o cümlədən:			
Göyçay rayonu	29	12 183,7	113,8
Beyləqan rayonu	4	2 861,4	92,5
Ağcabədi rayonu	5	5 478,4	172,2
Bərdə rayonu	8	20 907,0	100,4
Neftçala rayonu	5	3 002,3	36,3
Biləsuvar rayonu	6	2 192,0	81,8
Salyan rayonu	8	2 501,4	11,7
Yevlax şəhəri	9	6 152,1	2,5 d.(t)
Mingəçevir şəhəri	19	31 398,1	145,8
Ağdaş rayonu	3	1 748,9	127,7
Ucar rayonu	5	3 672,1	128,9
Zərdab rayonu	18	2 900,7	114,3
Kürdəmir rayonu	4	16 402,5	5,5 d.(t)
İmişli rayonu	18	46 294,5	101,9
Saatlı rayonu	6	3 933,5	137,3
Sabirabad rayonu	19	108 205,3	165,3
Hacıqabul rayonu	5	2 538,5	108,0
Şirvan şəhəri	26	92 362,5	2,6 d.(t)
Yuxarı Qarabağ iqtisadi rayonu	18	55 264,5	145,3
o cümlədən:			
Cəbrayıl rayonu	2	5 195,1	100,4
Füzuli rayonu	3	9 649,0	5,3 d.(t)
Ağdam rayonu	6	5 165,9	137,8
Tərtər rayonu	5	5 823,0	120,6
Xocalı rayonu	1	23 835,9	108,2
Şuşa rayonu	1	5 595,6	13,4 d.(t)
Xocavənd rayonu	-	-	-

2018			
	Tikinti müəssisələrinin sayı, vahid	Tikinti işlərinin dəyəri, min manat	Əvvəlki ilə nisbətən, faizlə
	<i>Number of construction enterprises</i>	<i>Value of construction works, thsd. manats</i>	<i>In percents to previous year</i>
Kəlbəcər-Laçın iqtisadi rayonu	17	18 300,0	129,0
o cümlədən:			
Kəlbəcər rayonu	7	9 608,8	2,2 d.(t)
Laçın rayonu	7	1 722,6	149,1
Qubadlı rayonu	3	6 968,6	80,3
Zəngilan rayonu	-	-	-
Dağlıq Şirvan iqtisadi rayonu	31	35 280,4	59,3
o cümlədən:			
Qobustan rayonu	7	7 316,3	92,2
İsmayılı rayonu	15	12 910,5	32,4
Ağsu rayonu	7	14 717,0	153,4
Şamaxı rayonu	2	336,6	16,4
Naxçıvan Muxtar Respublikası	43	680 943,2	95,9

**Kalbajar-Lachin
economic region***including:**Kalbajar region**Lachin region**Gubadly region**Zangilan region***Daghlig Shirvan
economic region***including:**Gobustan region**Ismailly region**Aghsu region**Shamakhy region***Nakhchivan Autonomous
Republic**

2019				
	Tikinti müəssisələrinin sayı, vahid	Tikinti işlərinin dəyəri, min manat	Əvvəlki ilə nisbətən, faizlə	
	<i>Number of construction enterprises</i>	<i>Value of construction works, thsd. manats</i>	<i>In percents to previous year</i>	
Bakı şəhəri	1 135	7 294 543,5	109,8	Baku city
Abşeron iqtisadi rayonu	155	352 854,8	154,5	Absheron economic region
o cümlədən:				including:
Xızı rayonu	1	1 091,9	111,7	Khizi region
Abşeron rayonu	73	111 396,9	110,4	Absheron region
Sumqayıt şəhəri	81	240 366,0	190,1	Sumgayit city
Gəncə-Qazax iqtisadi rayonu	80	140 862,5	86,8	Ganja-Gazakh economic region
o cümlədən:				including:
Gəncə şəhəri	26	16 329,9	70,6	Ganja city
Qazax rayonu	3	4 258,3	183,8	Gazakh region
Ağstafa rayonu	6	17 980,4	133,3	Aghstafa region
Tovuz rayonu	8	2 550,0	82,1	Tovuz region
Şəmkir rayonu	23	18 743,1	164,2	Shamkir region
Gədəbəy rayonu	4	11 221,3	89,5	Gadabay region
Daşkəsən rayonu	1	1 289,4	10,5	Dashkasan region
Samux rayonu	2	2 382,5	25,4	Samukh region
Göygöl rayonu	3	42 575,3	2,1 d.(t)	Goygol region
Goranboy rayonu	3	21 822,6	41,6	Goranboy region
Naftalan şəhəri	1	1 709,7	84,7	Naftalan city
Şəki-Zaqatala iqtisadi rayonu	44	123 952,8	96,1	Shaki-Zagatala economic region
o cümlədən:				including:
Balakən rayonu	8	2 774,1	90,1	Balakan region
Zaqatala rayonu	9	4 575,1	94,7	Zagatala region
Qax rayonu	7	20 366,9	131,6	Gakh region
Şəki şəhəri	10	74 085,7	88,1	Shaki city
Oğuz rayonu	3	13 567,4	21,9 d.(t)	Oghuz region
Qəbələ rayonu	7	8 583,6	40,9	Gabala region
Lənkəran iqtisadi rayonu	48	89 249,5	89,4	Lankaran economic region
o cümlədən:				including:
Astara rayonu	13	5 938,6	89,1	Astara region
Lənkəran şəhəri	17	60 806,4	103,9	Lankaran city
Lerik rayonu	3	4 919,4	4,2 d.(t)	Lerik region
Yardımlı rayonu	5	8 860,8	52,2	Yardimly region
Masallı rayonu	5	2 603,1	62,0	Masally region
Cəlilabad rayonu	5	6 121,2	49,7	Jalilabad region

2019			
	Tikinti müəssisələrinin sayı, vahid	Tikinti işlərinin dəyəri, min manat	Əvvəlki ilə nisbətən, faizlə
	<i>Number of construction enterprises</i>	<i>Value of construction works, thsd. manats</i>	<i>In percents to previous year</i>
Quba-Xaçmaz iqtisadi rayonu	35	78 502,0	2,4 d.(t)
o cümlədən:			
Qusar rayonu	8	13 752,9	2,7 d.(t)
Xaçmaz rayonu	12	33 522,8	11,9 d.(t)
Quba rayonu	9	20 366,1	150,0
Şabran rayonu	3	2 638,3	58,8
Siyəzən rayonu	3	8 221,9	129,4
Aran iqtisadi rayonu	203	499 400,9	136,9
o cümlədən:			
Göyçay rayonu	38	12 015,0	98,6
Beyləqan rayonu	8	3 639,5	127,2
Ağcabədi rayonu	6	5 506,4	100,5
Bərdə rayonu	14	17 127,8	81,9
Neftçala rayonu	3	5 126,2	170,7
Biləsuvar rayonu	6	2 642,7	120,6
Salyan rayonu	8	26 872,0	10,7 d.(t)
Yevlax şəhəri	11	7 595,6	123,5
Mingəçevir şəhəri	19	52 500,5	167,2
Ağdaş rayonu	3	1 585,7	90,7
Ucar rayonu	7	12 952,5	3,5 d.(t)
Zərdab rayonu	10	2 355,0	81,2
Kürdəmir rayonu	3	11 511,1	70,2
İmişli rayonu	16	51 470,6	111,2
Saatlı rayonu	6	5 139,4	130,7
Sabirabad rayonu	18	91 850,5	84,9
Hacıqabul rayonu	5	2 891,0	113,9
Şirvan şəhəri	22	186 619,4	2 d.(t)
Yuxarı Qarabağ iqtisadi rayonu	28	74 840,3	135,4
o cümlədən:			
Cəbrayıl rayonu	2	2 465,3	47,5
Füzuli rayonu	6	16 738,0	173,5
Ağdam rayonu	10	6 639,9	128,5
Tərtər rayonu	6	11 406,0	195,9
Xocalı rayonu	1	29 593,1	124,2
Şuşa rayonu	2	7 989,0	142,8
Xocavənd rayonu	1	9,0	-

2019			
	Tikinti müəssisələrinin sayı, vahid	Tikinti işlərinin dəyəri, min manat	Əvvəlki ilə nisbətən, faizlə
	<i>Number of construction enterprises</i>	<i>Value of construction works, thsd. manats</i>	<i>In percents to previous year</i>
Kəlbəcər-Laçın iqtisadi rayonu	21	37 718,2	2,1 d.(t)
o cümlədən:			
Kəlbəcər rayonu	2	18 655,6	194,2
Laçın rayonu	16	6 736,4	3,9 d.(t)
Qubadlı rayonu	3	12 326,2	176,9
Zəngilan rayonu	-	-	-
Dağlıq Şirvan iqtisadi rayonu	33	49 530,9	140,4
o cümlədən:			
Qobustan rayonu	7	11 172,2	152,7
İsmayılı rayonu	15	25 500,1	197,5
Ağsu rayonu	9	12 612,5	85,7
Şamaxı rayonu	2	246,1	73,1
Naxçıvan Muxtar Respublikası	44	697 698,2	102,5

Kalbajar-Lachin economic region*including:**Kalbajar region**Lachin region**Gubadly region**Zangilan region***Daghlig Shirvan economic region***including:**Gobustan region**Ismailly region**Aghsu region**Shamakhy region***Nakhchivan Autonomous Republic**

5.6 İqtisadi rayonlar üzrə bir müəssisəyə düşən tikinti işlərinin dəyəri, min manat

Value of construction works per enterprise by economic regions, thsd. manats

	2014	2015	2016	2017	2018	2019	
Bakı şəhəri	7 794,7	6 588,1	7 128,6	6 608,0	6 709,1	6 426,9	Baku city
Abşeron iqtisadi rayonu	4 292,2	3 650,4	2 729,5	1 103,6	1 784,1	2 276,5	Absheron economic region
o cümlədən:							including:
Xızı rayonu	662,0	668,5	687,6	793,8	977,5	1 091,9	Khizi region
Abşeron rayonu	8 788,8	6 596,1	4 878,1	1 582,6	1 529,2	1 526,0	Absheron region
Sumqayıt şəhəri	967,0	705,5	678,4	611,4	2 073,1	2 967,5	Sumgayit city
Gəncə-Qazax iqtisadi rayonu	1 530,6	2 143,4	2 304,3	3 086,7	1 744,8	1 760,8	Ganja-Gazakh economic region
o cümlədən:							including:
Gəncə şəhəri	493,5	1 224,4	1 287,8	442,9	746,4	628,1	Ganja city
Qazax rayonu	344,6	365,7	640,2	439,7	463,4	1 419,4	Gazakh region
Ağstafa rayonu	1 283,7	1 668,4	408,1	1 245,4	1 498,4	2 996,7	Aghstafa region
Tovuz rayonu	2 236,1	1 846,6	796,9	443,9	310,4	318,8	Tovuz region
Şəmkir rayonu	463,7	417,2	265,0	440,6	475,7	814,9	Shamkir region
Gədəbəy rayonu	519,7	538,3	747,8	1 030,3	12 537,3	2 805,3	Gadabay region
Daşkəsən rayonu	1 136,3	758,9	9 821,2	1 015,1	12 267,9	1 289,4	Dashkasan region
Samux rayonu	296,9	579,1	616,5	4 809,1	3 128,7	1 191,3	Samukh region
Göygöl rayonu	2 890,6	797,4	3 142,3	6 800,4	5 019,2	14 191,8	Goygol region
Goranboy rayonu	18 661,8	28 025,7	32 955,6	66 822,2	26 258,9	7 274,2	Goranboy region
Naftalan şəhəri	1 332,9	811,4	535,7	646,3	672,5	1 709,7	Naftalan city
Şəki-Zaqatala iqtisadi rayonu	1 306,9	702,7	775,9	2 207,0	2 867,5	2 817,1	Shaki-Zagatala economic region
o cümlədən:							including:
Balakən rayonu	444,6	493,7	398,1	471,5	384,9	346,8	Balakan region
Zaqatala rayonu	718,4	457,5	586,0	349,6	345,1	508,3	Zagatala region
Qax rayonu	443,4	160,3	341,3	3 350,4	2 579,4	2 909,6	Gakh region
Şəki şəhəri	2 817,5	2 102,5	2 173,7	12 338,7	10 507,8	7 408,6	Shaki city
Oğuz rayonu	332,3	132,4	481,8	314,9	310,0	4 522,5	Oghuz region
Qəbələ rayonu	2 220,9	525,6	505,9	840,4	2 995,5	1 226,2	Gabala region
Lənkəran iqtisadi rayonu	689,8	816,4	554,8	1 102,8	2 218,5	1 859,4	Lankaran economic region
o cümlədən:							including:
Astara rayonu	143,5	165,2	349,6	163,9	512,8	456,8	Astara region
Lənkəran şəhəri	1 128,7	1 349,1	813,5	2 390,1	3 900,9	3 576,8	Lankaran city
Lerik rayonu	366,4	617,3	762,1	365,9	391,4	1 639,8	Lerik region
Yardımlı rayonu	1 001,3	1 729,5	1 040,0	1 095,6	4 240,5	1 772,2	Yardimly region
Masallı rayonu	340,6	534,6	478,3	581,5	699,8	520,6	Masally region
Cəlilabad rayonu	143,0	147,7	122,7	511,4	3 079,3	1 224,2	Jalilabad region
Quba-Xaçmaz iqtisadi rayonu	787,2	687,6	636,2	840,9	1 152,8	2 242,9	Guba-Khachmaz economic region
o cümlədən:							including:
Qusar rayonu	167,2	160,1	230,4	698,8	722,2	1 719,1	Gusar region
Xaçmaz rayonu	740,6	857,8	1 011,0	456,5	311,9	2 793,6	Khachmaz region
Quba rayonu	1 762,4	1 087,5	777,0	846,4	2 715,7	2 262,9	Guba region
Şabran rayonu	521,8	250,9	374,3	1 658,7	1 121,2	879,4	Shabran region
Siyəzən rayonu	1 335,4	1 625,2	1 112,9	1 385,7	2 117,4	2 740,6	Siyazan region

	2014	2015	2016	2017	2018	2019	
Aran iqtisadi rayonu	1 256,3	998,9	1 061,0	1 394,5	1 851,4	2 460,1	Aran economic region
o cümlədən:							including:
Göyçay rayonu	783,4	170,0	198,1	382,4	420,1	316,2	Goychay region
Beyləqan rayonu	1 261,5	319,0	316,2	773,3	715,4	454,9	Beylagan region
Ağcabədi rayonu	1 344,1	3 899,6	1 060,1	795,4	1 095,7	917,7	Aghjabadi region
Bərdə rayonu	3 695,3	1 443,9	2 044,6	3 470,8	2 613,4	1 223,4	Barda region
Neftçala rayonu	515,1	534,5	2 292,8	1 652,4	600,5	1 708,7	Neftechala region
Biləsuvar rayonu	583,5	699,8	437,3	446,4	365,3	440,5	Bilasuvar region
Salyan rayonu	1 178,3	600,6	916,4	2 663,8	312,7	3 359,0	Salyan region
Yevlax şəhəri	1 161,4	636,9	990,6	492,0	683,6	690,5	Yevlakh city
Mingəçevir şəhəri	1 200,2	1 547,6	596,8	1 025,7	1 652,5	2 763,2	Mingachevir city
Ağdaş rayonu	408,8	260,4	252,4	456,6	583,0	528,6	Aghdash region
Ucar rayonu	439,8	306,1	400,7	406,9	734,4	1 850,4	Ujar region
Zərdab rayonu	172,9	147,3	160,9	181,2	161,2	235,5	Zardab region
Kürdəmir rayonu	1 396,2	769,7	988,2	591,9	4 100,6	3 837,0	Kurdamir region
İmişli rayonu	2 141,4	1 317,7	191,7	2 672,4	2 571,9	3 216,9	Imishli region
Saatlı rayonu	1 425,8	302,6	583,0	716,1	655,6	856,6	Saatly region
Sabirabad rayonu	1 775,1	2 473,0	5 252,4	5 455,7	5 695,0	5 102,8	Sabirabad region
Hacıqabul rayonu	361,9	323,3	448,8	470,2	507,7	578,2	Hajigabul region
Şirvan şəhəri	1 794,1	1 478,1	1 322,2	1 217,6	3 552,4	8 482,7	Shirvan city
Yuxarı Qarabağ iqtisadi rayonu	1 993,1	1 060,5	1 056,8	2 001,7	3 070,3	2 672,9	Yukhari Garabagh economic region
o cümlədən:							including:
Cəbrayıl rayonu	3 182,8	1 091,7	836,2	1 724,4	2 597,6	1 232,7	Jabrail region
Füzuli rayonu	702,5	860,6	703,5	913,3	3 216,3	2 789,7	Fuzuli region
Ağdam rayonu	2 248,1	1 072,3	773,8	535,5	861,0	664,0	Aghdam region
Tərtər rayonu	2 114,0	1 671,2	3 587,7	1 206,9	1 164,6	1 901,0	Tartar region
Xocalı rayonu	8 687,9	2 859,0	2 029,4	22 039,4	23 835,9	29 593,1	Khojaly region
Şuşa rayonu	356,1	442,0	277,3	208,9	5 595,6	3 994,5	Shusha region
Xocavənd rayonu	385,8	399,2	-	-	-	9,0	Khojavend region
Kəlbəcər-Laçın iqtisadi rayonu	1 402,1	1 489,9	986,4	945,6	1076,5	1796,1	Kalbajar-Lachin economic region
o cümlədən:							including:
Kəlbəcər rayonu	807,4	2 511,4	563,8	621,1	1372,7	9327,8	Kalbajar region
Laçın rayonu	243,3	295,7	209,4	231,0	246,1	421,0	Lachin region
Qubadlı rayonu	4 977,8	1 927,4	2 696,3	2 893,7	2322,9	4108,7	Gubadly region
Zəngilan rayonu	1 348,7	867,8	654,8	-	-	-	Zangilan region
Dağlıq Şirvan iqtisadi rayonu	1 374,8	767,6	1 648,8	1 981,6	1138,1	1500,9	Daghligh Shirvan economic region
o cümlədən:							including:
Qobustan rayonu	696,3	834,2	686,6	1 133,1	1045,2	1596,0	Gobustan region
İsmayilli rayonu	1 702,6	1 044,4	2 240,2	2 847,8	860,7	1700,0	Ismailly region
Ağsu rayonu	907,5	371,8	2 063,0	1 919,2	2102,4	1401,4	Aghsu region
Şamaxı rayonu	810,1	550,0	821,9	512,5	168,3	123,1	Shamakhy region
Naxçıvan Muxtar Respublikası	15 555,0	16 709,3	17 163,7	16 902,5	15 835,9	15 856,8	Nakhchivan Autonomous Republic

6. Beynəlxalq müqayisələr
International comparision

6.1 Azərbaycan və bəzi xarici ölkələr (MDB ölkələrindən başqa)
Azerbaijan and some foreign countries (except CIS countries)

6.1.1 Mənzil tikintisi
Construction of dwellings

	2011	2012	2013	2014	2015	2016	2017	2018	
Tikilmiş mənzillərin sayı - cəmi, min Number of constructed dwellings - total, thousand									
Azərbaycan	16	20	21	17	16	15	15	17	Azerbaijan
Avstraliya	155	146	151	176	196	214	213	...	Australia
Almaniya	183	201	215	245	248	278	285	286	Germany
ABŞ ⁴⁾	588	648	768	886	969	1 061	1152	...	USA ⁴⁾
Belçika ¹⁾	42	45	43	52	43	45	49	...	Belgium ¹⁾
Bolqarıstan	14	10	9	10	8	9	8	...	Bulgaria
Birləşmiş Krallıq	142	144	138	145	171	171	195	...	United Kingdom
Danimarka	12	17	14	13	14	19	23	...	Denmark
Finlandiya	32	31	30	29	29	30	36	...	Finland
İspaniya	168	115	65	47	46	Spain
İsveç	15	19	26	28	30	42	43	...	Sweden
İsveçrə	50	47	Switzerland
Macarıstan	13	11	7	8	8	10	14	18	Hungary
Niderland	58	37 ²⁾	26 ²⁾	Netherlands
Norveç ³⁾	20	26	29	28	28	29	32	...	Norway ³⁾
Polşa	131	153	145	143	148	163	178	...	Poland
Rumıniya	45	44	40	45	...	52	53	...	Romania
Yaponiya	834	883	...	892	909	967	965	...	Japan
Litva	5	5	6	8	10	13	11	...	Lithuania
Fransa ¹⁾	415	347	332	339	338	369	430	...	France ¹⁾

	2011	2012	2013	2014	2015	2016	2017	2018	
İstifadəyə verilmiş mənzillərin sayı - əhəlinin hər 10 000 nəfərinə, mənzil <i>Dwellings introduced into use - dwellings per 10 000 population</i>									
Azərbaycan	18	22	23	19	17	15	16	17	Azerbaijan
Avstraliya	69	64	65	75	82	88	87	...	Australia
Almaniya	23	25	27	30	31	34	35	35	Germany
ABŞ	19 ⁴⁾	21 ⁴⁾	24 ⁴⁾	28	30	33	35	...	USA
Bolqarıstan	19	14	13	14	11	13	12	...	Bulgaria
Belçika ¹⁾	38	40	38	47	39	40	43	...	Belgium ¹⁾
Birləşmiş Krallıq	23	23	22	23	26	26	30	...	United Kingdom
Danimarka	22	30	25	23	24	34	41	...	Denmark
Finlandiya	59	58	56	54	52	55	65	...	Finland
İspaniya	36	25	14	10	10	Spain
İsveç	16	20	27	29	31	43	42	...	Sweden
İsveçrə	64	59	Switzerland
Macarıstan	13	11	7	8	8	10	15	18	Hungary
Niderland	35	22 ²⁾	16 ²⁾	Netherlands
Norveç ³⁾	41	52	56	55	55	56	60	...	Norway ³⁾
Polşa	34	40	38	38	39	43	47	...	Poland
Rumıniya ³⁾	22	22	20	23	...	26	27	...	Romania ³⁾
Yaponiya ¹⁾	65	69	...	70	72	76	76	...	Japan ¹⁾
Fransa ¹⁾	67	55	52	53	53	57	66	...	France ¹⁾
Litva	17	17	20	26	35	44	39	...	Lithuania

1) Başlanan tikinti - *Started construction*

2) İcazəli tikinti - *Authorizid construction*

3) Əsaslı təmirdən başqa - *Besides capital repair*

4) Natamam əhatə - *Incomplete cover*

6.2 Azərbaycan və MDB ölkələri Azerbaijan and CIS countries

6.2.1 Əsas kapitala yönəldilmiş investisiyaların indeksləri Indexes of capital investments

	2005	2010	2012	2013	2014	2015	2016	2017	2018	
Əvvəlki ilə nisbətən, faizlə In percents to previous year										
Azərbaycan	117,2	121,2	118,5	115,1	98,3	88,9	78,3	102,8	95,7	<i>Azerbaijan</i>
Ermənistan	141,1	97,5	97,4	92,3	100,2	98,8	87,5	102,4	104,4	<i>Armenia</i>
Belarus	120,0	115,8	88,3	109,3	94,1	81,2	82,6	105,1	106,0	<i>Belarus</i>
Qazaxıstan	134,1	97,0	104,1	106,9	104,2	103,7	102,0	105,8	117,5	<i>Kazakhstan</i>
Qırğızıstan	105,9	90,8	142,1	107,6	124,9	114,0	105,8	106,6	103,4	<i>Kyrgyzstan</i>
Moldova	121,0	122,6	98,9	104,2	103,8	90,6	87,2	103,5	112,9	<i>Moldova</i>
Rusiya	110,2	106,3	106,8	100,8	98,5	89,9	99,8	104,8	104,3	<i>Russia</i>
Tacikistan	111,5	112,6	76,7	114,1	124,9	128,3	114,7	101,7	117,5	<i>Tadjikistan</i>
Türkmənistan	...	114,1	138,0	107,1	106,1	107,8	100,4	91,2	...	<i>Turkmenistan</i>
Özbəkistan	105,7	104,2	112,7	112,1	109,9	109,4	104,1	119,4	129,9	<i>Uzbekistan</i>
Ukrayna	101,9	99,4	108,3	88,9	75,9	98,3	118,0	122,1	116,4	<i>Ukraine</i>

...sonu

...end

	2005	2010	2012	2013	2014	2015	2016	2017	2018	
--	------	------	------	------	------	------	------	------	------	--

2000=100

Azərbaycan	596	10,1 d.(t)	15,2 d.(t)	17,5 d.(t)	17,2 d.(t)	15,3 d.(t)	12,0 d.(t)	12,3 d.(t)	11,8 d.(t)	<i>Azerbaijan</i>
Ermənistan	351	366	325	300	300	297	260	266	278	<i>Armenia</i>
Belarus	179	412	429	469	442	359	296	311	330	<i>Belarus</i>
Qazaxıstan	308	445	477	510	531	551	562	594	698	<i>Kazakhstan</i>
Qırğızıstan	78	159	219	236	294	336	355	378	391	<i>Kyrgyzstan</i>
Moldova	172	217	242	252	261	237	206	214	241	<i>Moldova</i>
Rusiya	167	245	290	292	288	259	258	270	282	<i>Russia</i>
Tacikistan ¹⁾	168	798	629	718	897	11,5 d.(t)	13,2 d.(t)	13,4 d.(t)	15,8 d.(t)	<i>Tajikistan¹⁾</i>
Özbəkistan	128	307	391	420	462	466	485	579	752	<i>Uzbekistan</i>
Ukrayna	225	197	254	226	171	168	199	243	282	<i>Ukraine</i>

1) 2003=100

6.2.2 Yaşayış evlərinin istifadəyə verilməsi
(ümumi sahə, milyon kvadrat metr)

Submission of dwellings into use
(total floor space, mln. sq. m)

	2005	2010	2012	2013	2014	2015	2016	2017	2018	
Azərbaycan	1,6	2,0	2,1	2,4	2,2	1,9	2,1	2,0	2,3	Azerbaijan
Ermənistan	0,4	0,5	0,4	0,3	0,3	0,3	0,2	0,2	0,3	Armenia
Belarus	3,8	6,6	4,5	5,2	5,5	5,1	4,3	3,8	4,0	Belarus
Qazaxıstan	5,0	6,4	6,7	6,8	7,5	8,9	10,5	11,2	12,5	Kazakhstan
Qırğızıstan	0,5	0,7	0,9	0,9	1,1	1,2	1,2	1,5	1,3	Kyrgyzstan
Moldova	0,5	0,5	0,5	0,5	0,5	0,6	0,5	0,7	0,6	Moldova
Rusiya	43,6	58,4	65,7	70,5	84,2	85,3	80,2	79,2	75,7	Russia
Tacikistan	0,5	1,0	0,9	1,1	1,1	1,3	1,2	1,2	1,2	Tajikistan
Özbəkistan	6,1	8,9	10,4	10,7	11,4	12,1	11,3	11,5	13,4	Uzbekistan
Ukrayna	7,8	9,3	10,7	11,2	9,7	11,0	9,4	10,2	8,7	Ukraine

6.2.3 İstifadəyə verilmiş mənzillərin sayı, min
Number of dwellings introduced into use, thousand

	2009	2010	2012	2013	2014	2015	2016	2017	2018	
Azərbaycan	14	18	20	21	17	16	15	15	17	<i>Azerbaijan</i>
Ermənistan	2	4	3	2	2	2	1	2	2	<i>Armenia</i>
Belarus	70	85	57	64	69	56	49	43	47	<i>Belarus</i>
Qazaxıstan	54	55	59	59	64	79	89	101	114	<i>Kazakhstan</i>
Qırğızıstan	8	8	9	9	10	12	12	15	13	<i>Kyrgyzstan</i>
Moldova	5	5	5	6	5	8	6	9	7	<i>Moldova</i>
Rusiya	702	717	838	929	1 124	1 195	1 167	1 139	1 076	<i>Russia</i>
Tacikistan	13	19	13	13	15	14	13	12	12	<i>Tajikistan</i>
Özbəkistan	64	75	82	84	...	88	82	95	108	<i>Uzbekistan</i>
Ukrayna	66	77	91	102	105	120	113	126	103	<i>Ukraine</i>

6.2.4 İstifadəyə verilmiş mənzillərin sayı (əhalinin hər 10 000 nəfərinə, mənzil)
Dwellings introduced into use (dwellings per 10 000 population)

	2009	2010	2011	2012	2013	2014	2015	2016	2017	2018	
Azərbaycan	15	20	18	22	23	19	17	15	16	17	<i>Azerbaijan</i>
Ermənistan	6	11	11	11	7	5	7	4	5	6	<i>Armenia</i>
Belarus	73	89	74	60	67	73	59	52	46	49	<i>Belarus</i>
Qazaxıstan	34	34	33	35	34	37	45	50	56	62	<i>Kazakhstan</i>
Qırğızıstan	16	14	16	16	16	17	21	20	25	20	<i>Kyrgyzstan</i>
Moldova	14	14	14	14	16	15	21	22	34	27	<i>Moldova</i>
Rusiya	49	50	55	59	65	78	...	80	78	73	<i>Russia</i>
Tacikistan	17	25	23	16	17	18	17	15	14	13	<i>Tajikistan</i>
Özbəkistan	23	27	25	28	28	...	27	26	29	33	<i>Uzbekistan</i>
Ukrayna	14	17	18	20	23	25	28	26	30	24	<i>Ukraine</i>

6.2.5 Ümumi təhsil müəssisələrinin istifadəyə verilməsi (min şagird yeri)
General education institutions put into use (thsd. seats)

	2005	2010	2011	2012	2013	2014	2015	2016	2017	2018	
Azərbaycan	44,7	19,2	23,5	62,0	53,0	41,6	16,9	5,4	9,7	19,6	Azerbaijan
Ermənistan	2,8	0,2	0,4	2,7	1,1	1,0	0,2	0,1	0,4	3,5	Armenia
Belarus	6,2	5,1	3,6	3,9	2,4	3,5	3,9	1,1	2,6	2,8	Belarus
Qazaxıstan	21,7	52,8	25,4	50,5	46,8	52,6	52,4	34,9	52,3	51,6	Kazakhstan
Qırğızıstan	8,7	9,7	10,3	13,5	1,9	11,4	19,0	17,1	13,0	9,6	Kyrgyzstan
Moldova	1,4	0,7	0,4	0,3	0,1	-	-	0,5	-	-	Moldova
Rusiya	73,0	67,8	60,5	48,8	70,0	55,7	66,3	90,3	108,4	102,1	Russia
Tacikistan	14,6	18,7	24,8	17,9	17,3	15,1	10,9	12,3	20,7	9,7	Tajikistan
Özbəkistan	128,7	12,9	48,2	69,3	61,7	61,8	57,9	88,9	94,5	80,4	Uzbekistan
Ukrayna	10,6	7,1	14,6	8,5	5,6	2,6	1,3	2,9	Ukraine

6.2.6 Məktəbəqədər təhsil müəssisələrinin istifadəyə verilməsi (min yer)
Preschool educational institutions put into use (thsd. seats)

	2005	2010	2011	2012	2013	2014	2015	2016	2017	2018	
Azərbaycan	0,1	1,0	0,7	1,7	3,4	1,4	2,3	2,3	1,6	2,2	<i>Azerbaijan</i>
Ermənistan	-	0,2	0,05	-	-	0,3	0,1	0,6	0,9	2,2	<i>Armenia</i>
Belarus	0,5	1,8	1,3	3,0	1,7	2,4	1,9	2,8	2,7	2,8	<i>Belarus</i>
Qazaxıstan	0,2	8,4	17,9	16,0	14,2	17,6	19,1	13,8	7,7	12,8	<i>Kazakhstan</i>
Qırğızıstan	0,1	0,5	1,1	0,6	1,0	1,3	1,7	2,7	3,2	2,6	<i>Kyrgyzstan</i>
Moldova	-	0,2	0,1	-	0,1	0,2	0,04	0,1	0,1	0,2	<i>Moldova</i>
Rusiya	5,0	22,9	45,0	53,9	90,3	128,9	143,3	63,3	40,8	55,8	<i>Russia</i>
Tacikistan	0,05	-	0,2	0,3	0,1	1,3	0,4	1,1	1,2	1,3	<i>Tajikistan</i>
Özbəkistan	-	-	-	-	-	-	0,06	0,5	8,8	28,2	<i>Uzbekistan</i>
Ukrayna	0,6	0,6	3,1	2,4	3,9	1,7	3,5	4,6	<i>Ukraine</i>

6.2.7 Xəstəxanaların istifadəyə verilməsi (min çarpayı)
Hospitals put into use (thsd. beds)

	2005	2010	2011	2012	2013	2014	2015	2016	2017	2018	
Azərbaycan	0,1	0,9	1,3	0,3	1,8	0,4	0,2	0,3	0,2	0,8	Azerbaijan
Ermənistan	-	0,02	-	0,2	0,1	-	0,1	-	0,2	0,4	Armenia
Belarus	0,2	0,6	0,7	1,0	-	0,7	0,4	0,03	1,2	0,9	Belarus
Qazaxıstan	0,7	3,4	2,7	2,3	0,9	1,5	1,3	1,3	2,2	1,0	Kazakhstan
Qırğızıstan	0,3	0,1	0,2	0,4	0,03	0,5	0,5	0,3	0,4	0,2	Kyrgyzstan
Moldova	0,03	0,1	-	-	-	0,1	-	-	0,2	0,05	Moldova
Rusiya	7,0	8,7	9,5	9,5	8,6	2,7	4,3	6,1	3,9	2,9	Russia
Tacikistan	0,3	0,1	0,2	0,2	0,5	0,2	0,1	0,7	0,3	0,1	Tajikistan
Özbəkistan	0,9	2,5	4,8	6,1	9,5	10,0	10,3	10,1	4,3	6,1	Uzbekistan
Ukrayna	0,9	1,1	0,8	1,1	0,9	0,2	0,4	0,5	Ukraine

6.2.8 Ambulatoriya-poliklinika müəssisələrinin istifadəyə verilməsi
(bir növbədə gəlişlərin sayı, min nəfər)

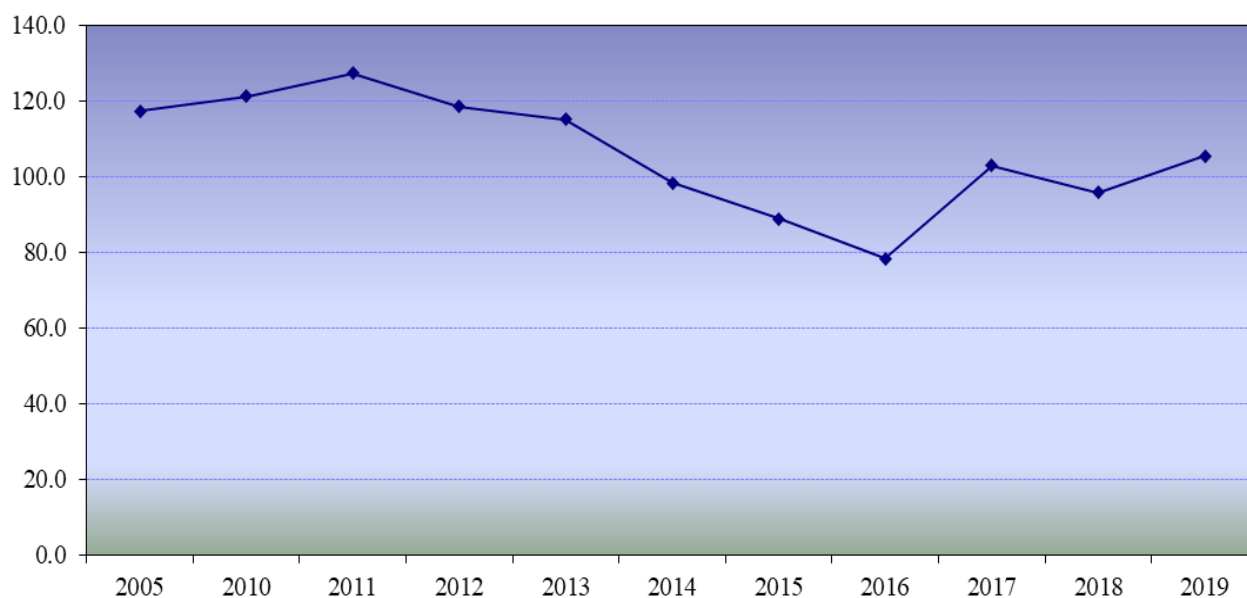
Submission of out-patient departments into use
(number of attendances in a shift, thsd. person)

	2005	2010	2011	2012	2013	2014	2015	2016	2017	2018	
Azərbaycan	0,4	0,7	0,3	1,1	1,5	0,7	0,3	0,04	0,03	0,05	<i>Azerbaijan</i>
Ermənistan	-	0,1	-	-	0,5	0,1	0,05	-	0,03	-	<i>Armenia</i>
Belarus	1,3	1,1	2,3	0,4	0,1	1,3	0,5	1,4	1,7	0,7	<i>Belarus</i>
Qazaxıstan	2,2	6,8	7,1	5,9	9,7	8,1	5,2	3,3	3,0	2,0	<i>Kazakhstan</i>
Qırğızıstan	0,4	0,3	0,9	0,7	1,3	1,3	1,5	0,7	1,0	0,8	<i>Kyrgyzstan</i>
Moldova	-	0,1	0,3	0,2	1,0	1,1	0,1	0,05	0,1	0,02	<i>Moldova</i>
Rusiya	20,2	26,8	25,2	18,9	17,5	18,8	23,7	18,1	20,7	25,0	<i>Russia</i>
Tacikistan	0,7	0,2	0,9	0,7	2,1	0,7	0,7	1,3	0,3	0,3	<i>Tajikistan</i>
Özbəkistan	13,5	5,6	5,6	8,9	10,1	10,1	7,3	9,9	7,7	20,0	<i>Uzbekistan</i>
Ukrayna	4,0	5,3	6,4	4,1	3,8	3,5	2,9	4,0	<i>Ukraine</i>

7. Tikintinin əsas sosial-iqtisadi göstəricilərini xarakterizə edən qrafiklər
Graphics depicting main socio-economic indicators in construction

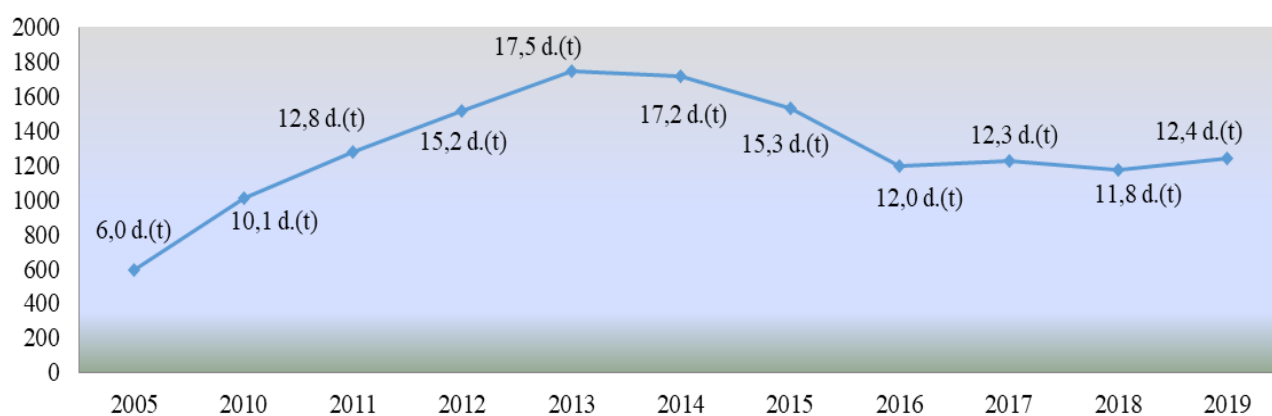
Qrafik 1
Graphic 1

Əsas kapitala investisiyalar
 (əvvəlki ilə nisbətən, faizlə)
Capital investments
 (compared to the last year, in percents)



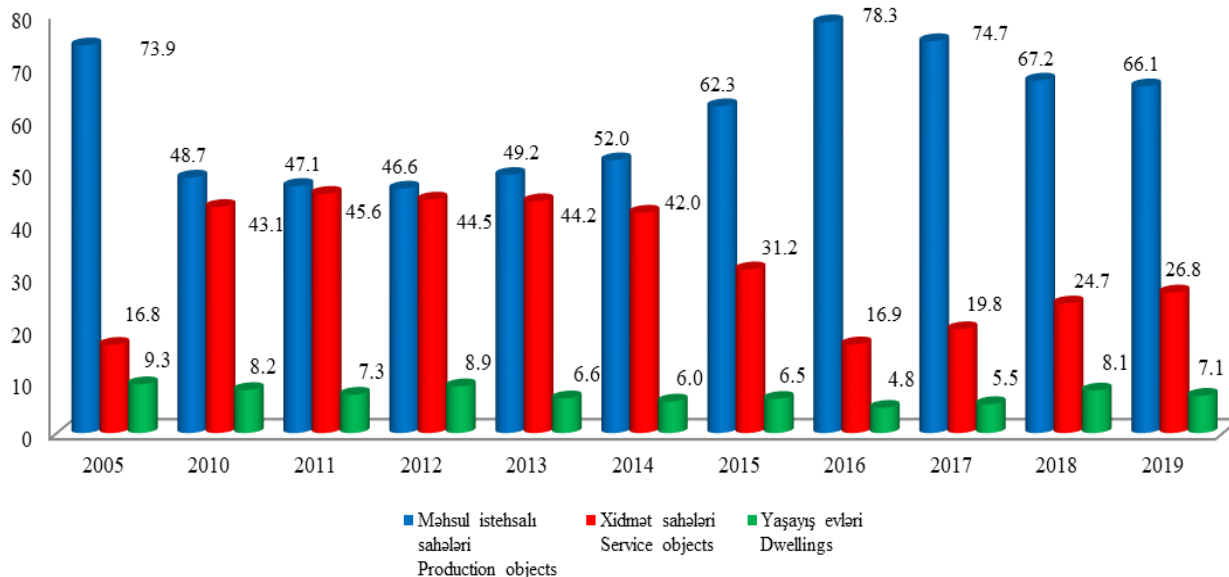
Qrafik 2
Graphic 2

Əsas kapitala investisiyalar
Capital investments
 2000=100



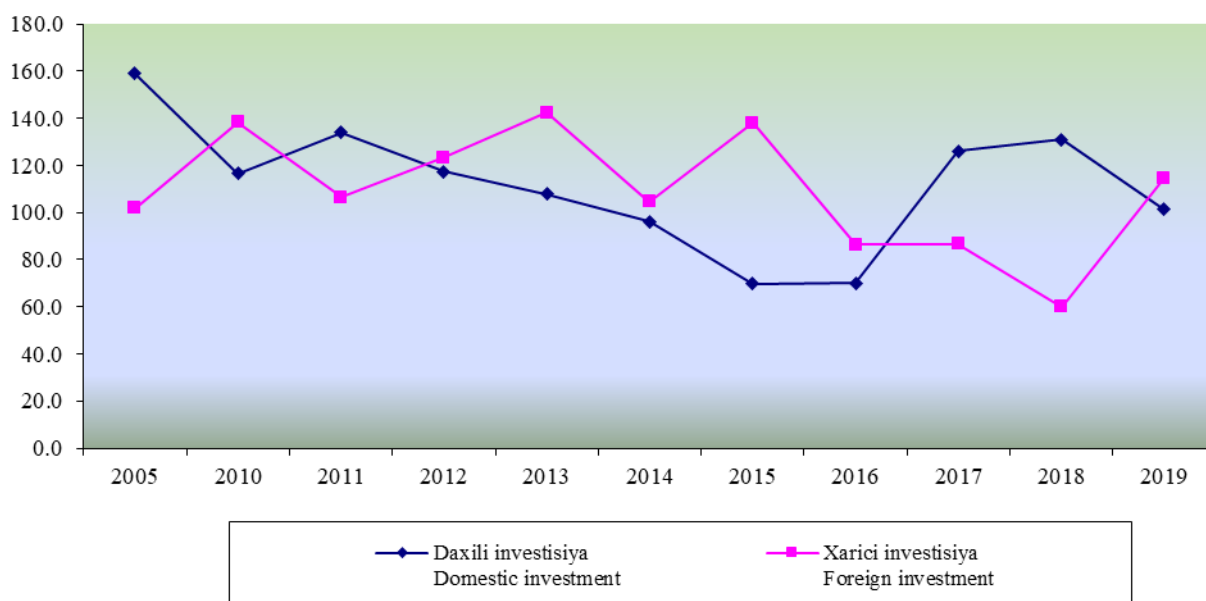
Qrafik 3
Graphic 3

**Məhsul istehsalı sahələrinə, xidmət sahələrinə və yaşayış evlərinin tikintisinə
yönəldilmiş vəsaitlər (ümumi həcmdə xüsusi çəkisi faizlə)**
**Investments directed to construction of production objects, service objects
and construction of dwellings (share in total volume, in percents)**



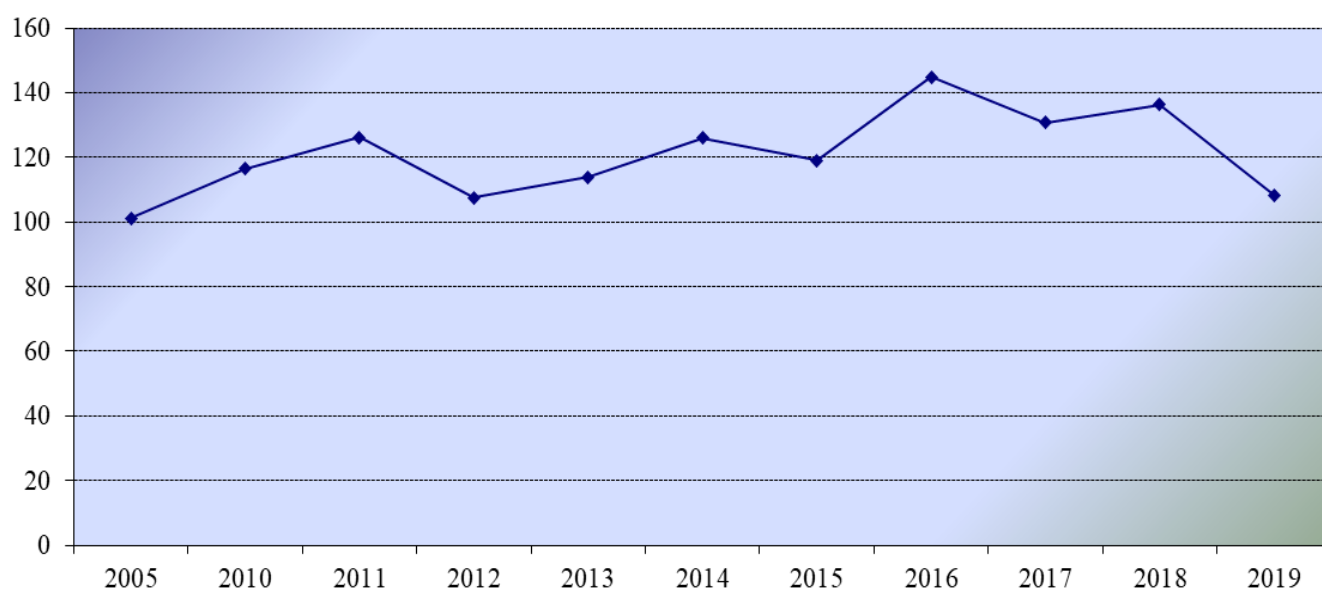
Qrafik 4
Graphic 4

Əsas kapitala yönəldilmiş daxili və xarici investisiyalar
(əvvəlki ilə nisbətən, faizlə)
Domestic and foreign investment directed to fixed capital
(compared to the last year, in percents)



Qrafik 5
Graphic 5

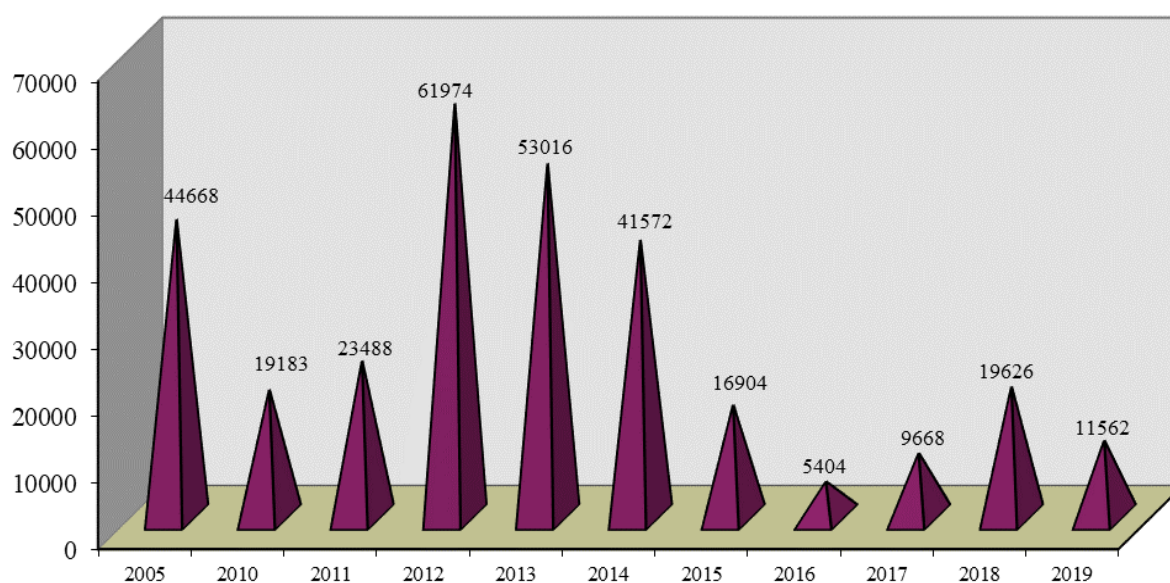
İstifadəyə verilmiş mənzillərin orta ölçüsü
Average size of flats submitted into use



Mənzillərin orta ölçüsü, ümumi sahə, kv. m
Average size of flats, total area, sq. m

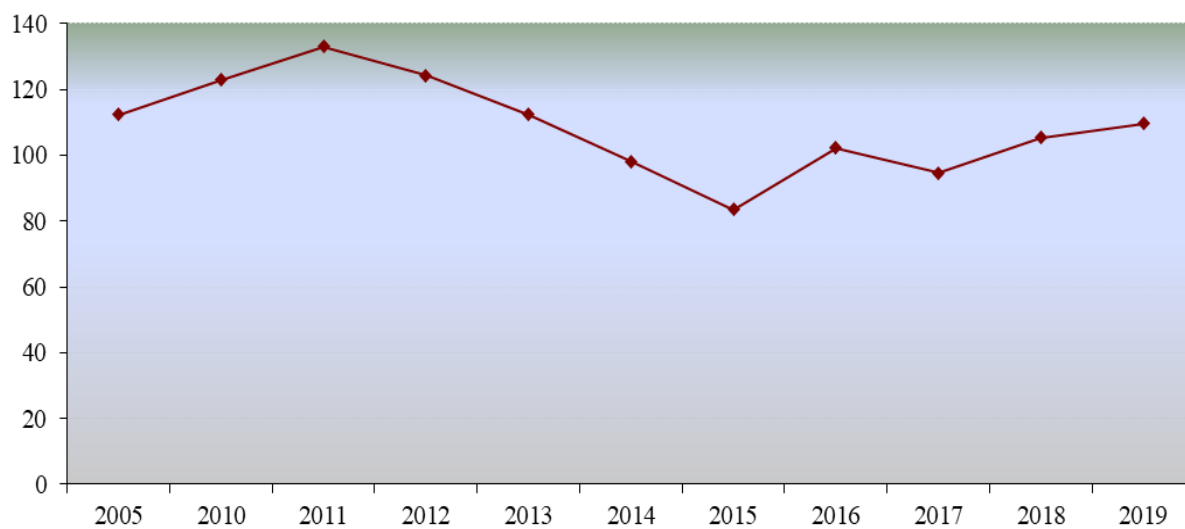
Qrafik 6
Graphic 6

Ümumtəhsil məktəblərinin istifadəyə verilməsi
(şagird yeri)
General educational schools put into use
(pupil seats)



Tikinti işlərinin dəyəri
(əvvəlki ilə nisbətən, faizlə)

Value of construction works
(compared to the last year, in percents)



Əsas kapitalla yönəldilmiş vəsaitlər – bütün növ əsas fondların alınmasına, yaradılmasına və təkrar istehsalına, habelə maddi istehsalın digər formada inkişafına yönəldilmiş kapital qoyuluşlarının məcmusudur. Əsas kapitalla yönəldilmiş investisiyalara tikinti-quraşdırma işlərinə, quraşdırılması tələb olunan və ya tələb olunmayan, tikili və obyektlərin smetasına daxil olan və ya daxil olmayan maşın və avadanlıqların alınmasına və quraşdırılmasına, işçi və məhsuldar heyvanların alınmasına, çoxillik əkmələrin və meşə zolaqlarının salınmasına, istehsal olunmayan aktivlərə mülkiyyət hüququnun verilməsinə, qeyri-maddi əsas fondların (layihə-axtarış işləri, proqram təminatı, məlumat bazası, incəsənət və əyləncəli janr əsərlərinin orijinalları və s.) alınmasına və hazırlanmasına, əsas fondların dəyərinin artırılmasına yönəldilən sair işlərin yerinə yetirilməsinə sərf edilən xərclərin cəmi daxildir. Əsas kapitalla yönəldilmiş investisiyaların maliyyələşdirmə mənbələri müəssisə və təşkilatların öz vəsaitləri, büdcə vəsaitləri (dövlət büdcəsi və ya yerli büdcələr), əhalinin şəxsi vəsaitləri, bank kreditləri, büdcədən kənar fondların vəsaitləri və digər vəsaitlər ola bilər.

Tikinti-quraşdırma işlərinə sərf edilən vəsait – tikinti layihəsində nəzərdə tutulmuş işlərin, o cümlədən tamamlama və abadlıq işlərinin yerinə yetirilməsi nəticəsində obyektin inşası və ya təmiri, yenidən qurulması, yaxud bərpası, eləcə də avadanlıqların quraşdırılması işlərinə sərf edilmiş vəsaitlərin məcmusudur.

İnvestisiyanın texnoloji strukturu-investisiyanın texnoloji strukturuna bütün növ tikinti-quraşdırma işlərinin həcmi, tikintinin smeta dəyərinə daxil edilən və daxil edilməyən maşın və avadanlıqların, alət və inventarların alınmasına çəkilən xərclər və sair investisiya xərcləri aid edilir.

Əsas fondlar – müəssisələrin və təşkilatların təsərrüfat fəaliyyətində əmək vasitəsi kimi istifadə müddəti bir ildən artıq olan, istismar zamanı öz formasını dəyişməyən, lakin köhnəlməyə məruz qalan, təşkilat tərəfindən malların istehsalı, işlərin görülməsi və xidmətlərin göstərilməsi və ya onun idarə olunması məqsədləri üçün əldə edilmiş, habelə təsərrüfat üsulu ilə yaradılmış aktivlər və milli sərvətin bir hissəsidir.

İstehsal gücləri - hesabat dövründə istifadəyə verilmiş istehsal gücləri, yaşayış və sosial-mədəni obyektlər haqqındakı məlumatlar sifarişçi və podratçı təşkilatların müvafiq hesabatlarında Dövlət Komissiyasının təsdiq etdiyi qəbul aktına əsasən göstərilir.

Məhsul istehsalı obyektlərinin tikintisinə - sənaye, kənd təsərrüfatı, meşə təsərrüfatı, balıqçılıq və tikinti fəaliyyət sahəsi obyektlərinin inşasına yönəldilmiş vəsaitin həcmi daxildir.

Xidmət obyektlərinin tikintisinə - ticarət, nəqliyyat və anbar təsərrüfatı, informasiya və rabitə, daşınmaz əmlak, təhsil, səhiyyə, istirahət, əyləncə, incəsənət və digər xidmət sahələri obyektlərinin inşasına yönəldilmiş vəsaitin həcmi daxildir.

Neft-qaz sektoru üzrə əsas kapitalla yönəldilmiş investisiyalar – xam neftin, təbii qazın hasilatı və neft məhsullarının istehsalı ilə əlaqədar əsas kapitalla yönəldilmiş investisiyalardır.

Investments to fixed capital - is the total sum of expenditures for purchasing, formation and reproduction of fixed assets. Investments directed to fixed capital cover total sum of expenditures for building and assembly jobs, purchasing of machinery and equipments, installation of which is required or not and included or not in budget of buildings and establishments, as well as purchasing plough cattle, planting perennial plants and forests, realization of development works. Financial sources of investments directed to fixed capital may be own funds of enterprises and organizations, budgetary funds (state budget and local budgets), private funds of population, banking credits, resources of out of budget funds and other resources.

Funds spent for building and assembly jobs are sum-total of investments directed to installation of equipments included or not in budget and implementation of which foreseen in related documents with respect to all types of newly constructed and reconstructed buildings and installations.

Technological structure of investments reflects expenditures and investments for purchasing of machinery and equipments, tools and inventories included or not in budget of construction as well as volume of all building and assembly jobs.

Fixed assets include value of completed and introduced into use buildings and installations during reporting period and value of all kinds of transport and communication facilities, agriculture, trade, catering, communal, educational, cultural, health and other objects, as well as value of machinery and all modes of transport facilities introduced into use, included or not in budget, and other expenditures.

Producing capacities-information on capacities, dwelling and socio-cultural objects introduced into use during the reporting period is given in corresponding reports of customer and contractor based on act confirmed by the State Commission.

Construction of manufacturing entity includes volume of investments directed to construction of industrial, agricultural, and other related objects.

Construction of service objects includes volume of investments directed to construction of objects related with trade, transport, information and communication, rest, storehouse, and other branches.

Investments directed to fixed capital by oil-gas sector are investments directed to fixed capital of enterprises engaged in production of crude oil, natural gas and oil products, provision with services in this field.

Qeyri neft-qaz sektoru üzrə əsas kapitala yönəldilmiş investisiyalar - neft sektoru üzrə əsas kapitala yönəldilmiş investisiyalar istisna olmaqla, ölkə iqtisadiyyatının digər sahələrində əsas kapitala yönəldilmiş investisiyalardır.

Əsas kapitala yönəldilmiş xarici investisiyalar – xarici vətəndaşlar, hüquqi şəxslər, dövlətlər, beynəlxalq maliyyə təşkilatları, habelə vətəndaşlığı olmayan şəxslər tərəfindən yeni tikintiyə, yenidənqurma və genişləndirmə üzrə tikinti işlərinə, maşın və avadanlıqların əldə edilməsinə sərf edilən investisiyalardır. Buraya həmçinin tikinti işlərində istifadə edilmiş xarici kreditlər, qrantlar və humanitar yardımlar hesabına istifadə edilmiş investisiyalar da daxildir.

Əsas kapitala yönəldilmiş daxili investisiyalar – ölkədə fəaliyyət göstərən, məşəyi xarici investisiyalar olmayan qeyri-dövlət müəssisə, idarə, təşkilat və qurumlarının öz vəsaitləri, eləcə də, büdcə vəsaiti (dövlət büdcəsi və ya yerli büdcə) və Azərbaycan Respublikası vətəndaşlarının şəxsi vəsaitləri hesabına əsas kapitala yönəldilmiş investisiyaların məcmusudur.

Podrat müqavilələri ilə yerinə yetirilən tikinti işlərinin həcmi - tikinti müəssisələri ilə tikinti işlərinin həyata keçirilməsini maliyyələşdirən sifarişçi müəssisə və təşkilatlar arasında bağlanmış müqavilələr əsasında tikinti müəssisələrinin öz gücləri ilə yerinə yetirdikləri bütün növ tikinti işlərinin və xidmətlərin dəyəri aiddir. Bu işlərə tikinti-quraşdırma (yeni tikinti, yenidənqurma, genişləndirmə), əsaslı təmir, cari təmir və digər işlərin və xidmətlərin dəyəri daxildir.

Yaşayış binalarında mənzillərin ümumi sahəsi – otaqların, yerləşmələrin (sanitar qovşağı, mətbəx, dəhliz, yığnaq yeri), habelə lociyaların, evvanların, şüşəbəndlərin və terrasların məcmu sahəsidir.

Yaşayış evlərində mənzillər - bir və ya bir neçə otaqdan, habelə yaşama ilə əlaqədar məişət və digər ehtiyacların ödənilməsi üçün nəzərdə tutulmuş yardımçı sahələrdən ibarət, çoxmənzilli binanın ümumi istifadədə olan sahələrinə birbaşa daxil olmaq imkanını təmin edən strukturca ayrıca sahəsi mənzil hesab edilir.

***Investments directed to fixed capital by non oil-gas sector** are investments directed to fixed capital in all economic branches of the country, excluding investments directed to fixed capital by oil sector.*

***Foreign investments directed to fixed capital** include investments directed by foreign investors to new constructions, reconstruction and development, activities, purchasing of machinery and equipments. This part also includes foreign credits, grants used in construction works and investments used at the expense of humanitarian aid.*

***Internal investments directed to fixed capital** are sum-total of investments directed to fixed capital at the expense of own resources, budgetary funds of local enterprises and organizations operating in the country, (state budget or local budget) as well as private means of citizens and bank credits of the country.*

***Volume of construction works carried out by owner-contractor agreements** includes value of all kinds of constructions and services implemented by construction companies based on contracts concluded between sponsoring agencies and construction enterprises. These works include cost of building and assembly jobs (new construction, reconstruction, etc), capital and current repairs and other works and services.*

***Total floor space of the residential dwellings** is the sum of the area of each floor of the building measured to the outer surface of the outer walls including the area of lobbies, cellars, elevator shafts and in multi-dwelling buildings all the common spaces (balconies are excluded).*

***Residential dwellings** consists of one or several rooms and subsidiary areas (kitchen, bathroom, balcony) in the apartment building that has direct entry to areas in common use.*

«Azərbaycanda tikinti» / Statistik məcmuə / Bakı, 2020
«Construction in Azerbaijan» / Statistical yearbook / Baku, 2020

Məcmuənin hazırlanmasına ümumi rəhbərlik:

Tahir Budaqov

General leadership for publication of yearbook:

Tahir Budagov

Buraxılış üzrə məsul:

Sənaye və tikinti statistikasına şöbəsi

Şöbə müdiri:

Elman Qasımzadə

İcraçılar:

Böyükəğa İsrəfilov

Xırdaxanım Dadaşova

Mehriban Hüseynova

Anar Musayev

Xaqani Məcidov

Responsible for the release:

Department of industry and construction statistics

Head of department:

Elman Gasimzade

Executors:

Boyukagha Israfilov

Khirdakhanim Dadashova

Mehriban Huseynova

Anar Musayev

Xagani Majidov

tel:

(+99 412) 539-87-17

(+99 412) 539-84-02

Qeydlər üçün

For notes

Qeydlər üçün

For notes

Format 70x100 1/16
Həcmi: 17,5 çap vərəqi
Tiraj: 100 nüsxə

9№-li kiçik müəssisə