



Azərbaycan Respublikasının Dövlət Statistika Komitəsi
State Statistical Committee of the Republic of Azerbaijan

AZƏRBAYCANDA TELEKOMMUNİKASIYA VƏ POÇT

TELECOMMUNICATION
AND POST
IN AZERBAIJAN



2024

Azərbaycan Respublikasının Dövlət Statistika Komitəsi
State Statistical Committee of the Republic of Azerbaijan

AZƏRBAYCANDA TELEKOMMUNİKASIYA VƏ POÇT
TELECOMMUNICATION AND POST IN AZERBAIJAN

Rəsmi nəşr
Official publication

Statistik məcmuə
Statistical yearbook

BAKİ / BAKU

2024

Ön söz

Foreword

“Azərbaycanda telekommunikasiya və poçt” statistik məcmuəsində bu sahənin inkişaf dinamikasını izləməyə imkan verən statistika məlumatları verilmişdir. Məcmuəyə informasiya, rabitə və poçt xidmətlərinə dair əsas göstəricilər daxil edilmişdir. Nəşrdə ATS-lərin sayı, onların ümumi tutumu, sabit şəbəkə telefonlarının sayı və telefon rabitəsinə dair digər göstəricilər ölkənin şəhər və kənd yerləri üzrə bölgüdə əks olunmuşdur. Məcmuə həmçinin ölkənin iqtisadi rayonları üzrə rabitə və poçt müəssisələrində çalışan işçilərin sayı, onların orta aylıq nominal əməkhaqqı və digər göstəriciləri də əhatə edir. Məcmuəyə müqayisə üçün MDB ölkələrinin rabitə üzrə əsas göstəriciləri də daxil edilmişdir.

Məcmuənin sonunda əsas anlayış və göstəricilər haqqında metodoloji izahlar verilmişdir.

Ünvan: Bakı şəhəri, İnşaatçılar prospekti, 81
Dövlət Statistika Komitəsi

E-poçt: sc@stat.gov.az;

ismail.suleymanov@stat.gov.az;

tel: (+994 12) 377 10 70 (2234).

Şərti işarələr:

“-“ hadisə baş verməmişdir;
“...” məlumat mövcud deyildir;
“0,0” məlumat çox kiçik rəqəmlə xarakterizə olunur.

Qeyd. Bəzi hallarda yekunla toplananların cəmi arasındakı fərq rəqəmlərin yuvarlaqlaşdırılması ilə izah olunur.

Məlumatlardan istifadə edərkən Azərbaycan Respublikasının Dövlət Statistika Komitəsinə istinad etmək lazımdır.

The statistical yearbook "*Telecommunications and post in Azerbaijan*" presents statistical data that allow you to track the dynamics of the development of this area. The yearbook has included by the basic indicators on services of information, communication and post. In publication the number of automatic telephone stations, their capacity, the number of the fixed telephone lines and other indices on telephone communication are reflected in splitting of urban and rural areas of the country. The yearbook covers also average annual number and the average monthly nominal wages of employees of communication and post enterprises and other indicators on the economic regions of the country. The yearbook has also included for comparison main indicators on communication of the CIS countries.

At the end of the yearbook methodological explanations on the basic concepts and indicators have been made.

Address: Baku city, Inshaatchilar av.81
State Statistical Committee

E-mail: sc@stat.gov.az;

ismail.suleymanov@stat.gov.az;

tel: (+994 12) 377 10 70 (2234).

Conventional symbols:

“-“ not applicable;
“...” data not available;
“0,0” data characterized by the least number.

Note. In some cases discrepancy between total and the summed is explained by rounding.

In the cases of using statistics, it should be referred to the State Statistical Committee of the Republic of Azerbaijan.

MÜNDƏRİCAT

CONTENTS

Ön söz.....	3
<i>Foreword.....</i>	<i>3</i>
İnformasiya və rabitə sektoru üzrə əsas makro göstəricilər.....	7
<i>Main macro indicators of information and communication sector.....</i>	<i>7</i>
İnformasiya və rabitə xidmətlərindən əldə olunan gəlir.....	8
<i>Income from information and communication services.....</i>	<i>8</i>
Əhaliyə göstərilmiş xidmətlərin dəyəri.....	10
<i>Cost of services to the population</i>	<i>10</i>
Poçt xidmətləri.....	11
<i>Post services.....</i>	<i>11</i>
Telefon rabitəsi	13
<i>Telephone communication.....</i>	<i>13</i>
Rabitə və poçt müəssisələrində çalışan işçilərin sayı.....	16
<i>Number of workers in communication and post enterprises.....</i>	<i>16</i>
Rabitə avadanlıqlarının istehsalı.....	16
<i>Production of communication equipment.....</i>	<i>16</i>
Rabitə avadanlıqlarının idxalı.....	16
<i>Import of communication means.....</i>	<i>16</i>
REGIONLAR.....	17
<i>REGIONS.....</i>	<i>17</i>
Qeyri-dövlət sektorunun əsas göstəriciləri.....	63
<i>Main indicators of non-state sector.....</i>	<i>63</i>
MDB ölkələri üzrə rabitənin əsas göstəriciləri.....	64
<i>Main communication indicators of CIS countries.....</i>	<i>64</i>

Metodoloji izahlar.....	71
<i>Methodological explanations.....</i>	<i>71</i>

1.1 İnformasiya və rabitə sektoru üzrə əsas makro göstəricilər
1.1 Main macro indicators of information and communication sector

	2020	2021	2022	2023	
Əlavə dəyər (cari qiymətlərlə), milyon manat	1 538,7	1 644,1	1 849,8	2 151,4*	Value added (at current prices), million manats
Ümumi mənfəət (cari qiymətlərlə), milyon manat	1 094,5	1 149,1	1 229,8	1 431,4*	Gross operating surplus (at current prices), million manats
Xalis mənfəət (cari qiymətlərlə), milyon manat	903,4	851,6	991,3	1 154,0*	Net operating surplus (at current prices), million manats
İşçilərin orta illik sayı, nəfər	29 158	30 561	31 841	33 052*	Average annual number of workers, persons
Orta aylıq nominal əməkhaqqı, manat	1 082,6	1 155,4	1 342,4	1 503,6*	Average monthly nominal wages, manats
Əsas fondlar (ilin sonuna), milyon manat	4 190,2	4 193,4	4 285,4	4 457,3*	Fixed assets (end of the year), million manats
Əsas kapitala investisiyalar, milyon manat	185,5	152,4	400,0	390,2	Investments directed to fixed capital, million manats
daxili investisiyalar	185,0	132,6	361,3	376,4	domestic investments
xarici investisiyalar	0,5	19,8	38,7	13,8	foreign investments
İnformasiya və rabitə xidmətlərinin həcmi (müqayisəli qiymətlərlə) əvvəlki ilə nisbətən, faizlə	100,8	106,4	115,4	116,9	Volume of information and communication services (comparable prices) by the previous years in %

1.1.1 Ölkə iqtisadiyyatında informasiya və rabitənin payı, faizlə
1.1.1 Share of information and communication in economics of country, in percent

	2020	2021	2022	2023	
Əlavə dəyər	2,1	1,8	1,4	1,7*	Value added
Ümumi mənfəət	2,5	1,8	1,3	1,8*	Gross operating surplus
Xalis mənfəət	2,3	1,5	1,1	1,6*	Net operating surplus
İşçilərin orta illik sayı	1,7	1,8	1,8	2,1*	Average annual number of workers
Orta aylıq nominal əməkhaqqı (ölkə üzrə orta aylıq əməkhaqqı ilə müqayisədə)	153,0	157,8	159,8	154,1*	Average monthly nominal wages (comparison average wages of country)
Əsas fondlar	1,7	1,6	1,6	1,6*	Fixed assets
Əsas kapitala investisiyalar	1,1	0,9	2,2	1,8	Investments directed to fixed capital
daxili investisiyalar	1,5	1,1	2,5	2,2	domestic investments
xarici investisiyalar	0,0	0,5	1,1	0,3	foreign investments

*) ilkin məlumatlar əsasında

*) based on preliminary data

1.2 İnformasiya və rabitə xidmətlərindən əldə olunan gəlir (faktiki qiymətlərlə), min manat
1.2 Income from information and communication services (at real prices), thousand manats

	2019	2020	2021	2022	2023	
Cəmi	2 229 982	2 247 905	2 391 079	2 755 973	3 222 955	Total
mobıl telefon rabitəsi	912 166	940 544	980 960	1 044 244	1 163 324	mobile telephone
proqram təminatının işlənməsi və bu sahədə məsləhətlərin verilməsi	227 450	233 954	212 245	280 705	355 307	development of software and advices in this field
internet xidmətlərinin göstərilməsi	157 102	199 186	249 071	276 064	364 949	internet services
məlumatların işlənməsi, veb səhifələrin hazırlanması və idarə olunması ilə bağlı fəaliyyət	117 460	111 882	104 580	119 828	184 444	data processing, web page development and management
kompyuter şəbəkələrinə texniki xidmət və sair informasiya xidmətlərinin göstərilməsi	112 350	149 830	207 103	275 417	241 890	provision of technical services to computer networks and other information services
radio, televiziya verilişlərinin translyasiyası və proqramların tərtib edilməsi	75 368	73 135	78 626	79 696	96 540	broadcast of radio and TV programs and programming
şəhər-kənd telefon rabitəsi	65 713	63 025	62 980	66 280	78 272	urban and rural telephone
peyk rabitəsi	63 959	71 529	71 189	61 496	53 378	sputnic communication
data xidmətləri	53 306	47 410	38 178	41 804	50 405	data services
şəhərlərarası və beynəlxalq telefon rabitəsi	45 447	39 564	34 143	29 027	25 963	long-distance and international telephone
kinofilmlərin, video və televiziya proqramlarının istehsalı ilə əlaqədar fəaliyyət	36 900	23 238	28 677	41 436	53 046	film, video and television production activities
nəşriyyat fəaliyyəti	29 650	23 616	22 966	33 953	36 284	activities on publishing
digər xidmətlər	333 111	270 992	300 361	406 023	519 153	other services

1.2.1 İnformasiya və rabitə xidmətlərinin strukturu, yekuna nisbətən faizlə
1.2.1 Structure information and communication services, as percent to total

	2019	2020	2021	2022	2023	
Cəmi	100,0	100,0	100,0	100,0	100,0	Total
mobil telefon rabitəsi	40,9	41,8	41,0	37,9	36,1	<i>mobile telephone</i>
proqram təminatının işlənməsi və bu sahədə məsləhətlərin verilməsi	10,2	10,4	8,9	10,2	11,0	<i>development of software and advices in this field</i>
internet xidmətlərinin göstərilməsi	7,0	8,9	10,4	10,0	11,3	<i>internet services</i>
məlumatların işlənməsi, veb səhifələrin hazırlanması və idarə olunması ilə bağlı fəaliyyət	5,3	5,0	4,4	4,4	5,7	<i>data processing, web page development and management</i>
kompyuter şəbəkələrinə texniki xidmət və sair informasiya xidmətlərinin göstərilməsi	5,0	6,7	8,7	10,0	7,5	<i>provision of technical services to computer networks and other information services</i>
radio, televiziya verilişlərinin translyasiyası və proqramların tərtib edilməsi	3,4	3,2	3,3	2,9	3,0	<i>broadcast of radio and TV programs and programming</i>
şəhər-kənd telefon rabitəsi	3,0	2,8	2,6	2,4	2,4	<i>urban and rural telephone</i>
peyk rabitəsi	2,9	3,2	3,0	2,2	1,7	<i>sputnic communication</i>
data xidmətləri	2,4	2,1	1,6	1,5	1,6	<i>data services</i>
şəhərlərarası və beynəlxalq telefon rabitəsi	2,0	1,8	1,4	1,1	0,8	<i>long-distance and international telephone</i>
kinofilmlərin, video və televiziya proqramlarının istehsalı ilə əlaqədar fəaliyyət	1,7	1,0	1,2	1,5	1,7	<i>film, video and television production activities</i>
nəşriyyat fəaliyyəti	1,3	1,0	1,0	1,2	1,1	<i>activities on publishing</i>
digər xidmətlər	14,9	12,1	12,5	14,7	16,1	<i>other services</i>

1.3 Əhaliyə göstərilmiş xidmətlərin dəyəri (faktiki qiymətlərlə), min manat
1.3 Cost of services to the population (at real prices), thousand manats

	2019	2020	2021	2022	2023	
Cəmi	1 126 795	1 177 527	1 246 608	1 368 552	1 548 477	Total
poçt	27 471	28 996	32 381	39 670	36 601	post
şəhərlərarası və beynəlxalq telefon rabitəsi	5 375	4 487	3 082	2 494	2 335	long-distance and international telephone
beynəlxalq danışıklardan	841	614	351	263	249	international calls
şəhər-kənd telefon rabitəsi	40 256	39 256	38 795	40 129	47 665	urban and rural telephone
şəhər telefon rabitəsi	31 853	30 780	29 861	30 859	36 709	urban telephone
kənd telefon rabitəsi	8 403	8 476	8 934	9 270	10 956	rural telephone
radiorabitə, teleradio yayımı və peyk rabitəsi	38 450	35 683	32 087	33 301	29 505	radio communication broadcasting teleradio and sputnic communication
mobil telefon rabitəsi	911 774	940 318	980 951	1 044 128	1 163 037	mobile telephone
internet xidmətləri	95 238	124 246	154 955	196 279	241 075	internet services
digər xidmətlər	8 231	4 541	4 357	12 551	28 259	other services

1.3.1 Əhaliyə göstərilmiş xidmətlərin strukturu, yekuna nisbətən, faizlə
1.3.1 Structure of services rendered to population, as percent to total

	2019	2020	2021	2022	2023	
Cəmi	100,0	100,0	100,0	100,0	100,0	Total
poçt	2,4	2,5	2,6	2,9	2,4	post
şəhərlərarası və beynəlxalq telefon rabitəsi	0,5	0,4	0,2	0,2	0,2	long-distance and international telephone
şəhər-kənd telefon rabitəsi	3,6	3,3	3,1	3,0	3,1	urban and rural telephone
şəhər telefon rabitəsi	2,8	2,6	2,4	2,3	2,4	urban telephone
kənd telefon rabitəsi	0,8	0,7	0,7	0,7	0,7	rural telephone
radiorabitə, teleradio yayımı və peyk rabitəsi	3,4	3,0	2,6	2,4	1,9	radio communication, teleradio broadcast and sputnic communication
mobil telefon rabitəsi	80,9	79,9	78,7	76,3	75,1	mobile telephone
internet xidmətləri	8,5	10,5	12,4	14,3	15,5	internet services
digər xidmətlər	0,7	0,4	0,4	0,9	1,8	other services

2.1 Poçt xidmətləri
2.1 Post services

	2019	2020	2021	2022	2023	
Poçt və kuryer xidmətlərinin həcmi (faktiki qiymətlərlə), min manat	59 054	52 182	66 762	89 977	97 589	Volume of post and courier services (at real prices), thousand manats
ondan:						including:
xüsusi poçt rabitəsi	1 264	1 514	1 420	1 623	1 541	special post service
Poçt şöbələrinin sayı, vahid	1 685	1 706	1 712	1 611	1 498	Number of post offices, units
şəhər yerlərində	397	417	437	435	481	in urban location
kənd yerlərində	1 288	1 289	1 275	1 176	1 017	in rural location
Poçt müəssisələrində çalışan işçilərin sayı, nəfər	6 185	6 489	6 556	6 381	5 903*	Number of workers in post, persons
Poçtalyon və kuryerlərin sayı, nəfər	1 494	1 563	1 497	1 412	1 346	Number of postmen on delivery, persons
şəhər yerlərində	1 064	1 112	1 077	1 037	1 034	in urban locations
kənd yerlərində	430	451	420	375	312	in rural locations
Göndərilmişdir:						Sending off:
qəzet və jurnallar, milyon ədəd	1,5	1,1	0,7	0,6	0,7	newspapers and magazines, million units
məktublar, milyon ədəd	6,4	6,6	6,9	6,0	5,9	letters, million units
bağlamalar, min ədəd	162,0	335,6	555,3	419,4	484,6	parcels, thousand units
pul baratları və pensiya ödənişləri, milyon ödəmə	2,7	3,2	1,8	1,6	0,9	money order and pensionary payments, million repayment
teleqramlar, milyon ədəd	0,2	0,2	0,2	0,2	0,2	telegrams, million units
Hava nəqliyyatı ilə poçt göndərilmişdir, min ton	0,1	0,2	0,8	1,1	1,4	Posting by air transport, thousand tonnes

*) ilkin məlumatlar əsasında

*) based on preliminary data

2.2 Beynəlxalq poçt xidməti
2.2 International post services

	2019	2020	2021	2022	2023	
Göndərilmişdir:						Sending off:
məktub korrespondensiyası, min ədəd	172,4	152,7	140,9	150,3	184,9	letters, thousand units
poçt bağlamaları, min ədəd	16,2	14,9	36,5	15,5	15,9	parcels post, thousand units
pul baratları						money order
sayı, min ədəd	71,9	74,5	86,1	166,2	99,9	number, thousand units
məbləği, min manat	7 024	9 946	12 828	34 808	52 592	volume, thousand manats
Çıxan teleqramların sayı, min ədəd	1,8	1,8	2,2	1,9	2,0	Number of exit telegrams, thousand units

2.3 Sürətli poçt və kuryer xidməti
2.3 Speedy post and courier service

	2019	2020	2021	2022	2023	
Göndərilən sürətli poçt						Sent speedy post
sayı, min ədəd	689,1	644,1	1 340,0	1 690,6	1 978,3	number, thousand units
çəkisi, min kq	174,0	85,3	371,4	554,0	597,1	weight, thousand kilogram
daxili						local
sayı, min ədəd	628,6	628,2	1 258,2	1 536,5	1 955,7	number, thousand units
çəkisi, min kq	124,2	70,0	320,5	432,2	531,2	weight, thousand kilogram
beynəlxalq						international
sayı, min ədəd	60,5	15,9	81,8	154,1	22,6	number, thousand units
çəkisi, min kq	49,8	15,3	50,9	121,8	65,9	weight, thousand kilogram
Sənəd tərkibli göndərişlərin sayı, min ədəd	644,5	624,7	1 052,9	1 263,5	1 604,0	Number of parcels containing documents, thousand units
Mal tərkibli göndərişlərin sayı, min ədəd	44,6	19,4	287,1	427,1	374,3	Number of parcels containing goods, thousand units
Daxil olan sürətli poçt						Received speedy post
sayı, min ədəd	827,1	751,4	1 322,2	1 911,3	2 622,3	number, thousand units
çəkisi, min kq	292,4	264,5	847,7	1 341,8	1 451,0	weight, thousand kilogram
Kuryer göndərişləri						Courier delivery
sayı, min ədəd	1 231,8	843,1	1 024,0	1 141,6	1 120,0	number, thousand units
çəkisi, min kq	322,4	96,9	150,6	213,8	214,9	weight, thousand kilogram
Sürətli poçt və kuryer göndərişlərindən əldə olunan gəlir, (faktiki qiymətlərlə) min manat	9 547,6	5 900,0	10 637,4	11 763,6	18 534,2	Income from of speedy post and courier deliveries (at real prices), thousand manats
ondan:						of which:
kuryer göndərişlərindən	2 443,2	1 452,8	1 791,8	1 826,7	3 486,3	courier services

3.1 Telefon rabitəsi
3.1 Telephone communication

	2019	2020	2021	2022	2023	
ATS-lərin sayı, vahid	2 001	2 038	2 061	2 064	2 089	<i>Number of ATS, units</i>
ATS-lərin ümumi tutumu, min nömrə	1 940,2	1 852,8	1 872,8	2 009,1	2 573,5	<i>General capacity of ATS, thousand numbers</i>
NGN şəbəkəsinin tutumu, min nömrə	841,9	880,1	901,3	940,6	968,1	<i>General capacity of NGN sets, thousand numbers</i>
Peyk avadanlıqlarının tutumu, nömrə	983	964	841	668	569	<i>General capacity of connection, satellite, number</i>
Ümumi istifadədə olan sabit şəbəkə telefonlarının sayı (telefon şəbəkəsinə qoşulmaq imkanı olan sabit şəbəkə telefonları və taksofonlar daxil olmaqla), min nömrə	1 505,5	1 491,4	1 492,2	1 452,2	1 441,5	<i>Number of fixed telephone lines in general use (including fixed telephone lines and payphones with connectivity to telephone network), thousand numbers</i>
Taksofonların sayı, ədəd	434	362	338	340	288	<i>Number of payphones, units</i>
Sabit şəbəkə telefonlarının sayı, min nömrə	1 499,9	1 485,7	1 484,3	1 443,6	1 403,5	<i>Number of fixed telephone lines, thousand lines</i>
Mənzillərdə olan sabit şəbəkə telefonlarının sayı, min nömrə	1 356,4	1 369,7	1 377,2	1 339,9	1 309,0	<i>Number of apartment fixed telephone lines, thousand numbers</i>
Mobil telefon abunəçilərinin sayı, min abunəçi	10 750,3	10 344,3	10 817,1	11 068,1	10 998,2	<i>Number of mobile subscribers, thousand subscribers</i>
Aktiv genişzolaqlı mobil abunəçilərin sayı, min abunəçi	...	6 323,6	6 880,5	7 987,1	8 807,5	<i>Number of active mobile-broadband subscriptions, thousand subscribers</i>
Fakturasız mobil telefon abunəçilərinin sayı, min abunəçi	9 432,1	9 226,2	9 612,5	9 833,9	9757,3	<i>Prepaid mobile-cellular telephone subscriptions, thousand subscribers</i>
M2M abunəçilərinin sayı, min abunəçi	114,4	134,3	140,8	188,1	269,2	<i>M2M mobile-network subscriptions, thousand subscribers</i>
Daşınmış mobil telefon nömrələrinin sayı, min ədəd	50,6	34,7	27,7	27,6	31,2	<i>Mobile-cellular numbers ported, thousand units</i>
Əhalinin hər 100 nəfərinə düşən aktiv genişzolaqlı mobil abunəçilər, abunəçi	...	63,4	68,7	79,1	86,7	<i>Active mobile-broadband subscribers per 100 inhabitants, abonents</i>
Əhalinin hər 100 nəfərinə düşən ümumi istifadədə olan sabit şəbəkə telefonları, nömrə	15	15	15	14	14	<i>Fixed telephone lines per 100 inhabitants in general use, numbers</i>
Hər 100 ev təsərrüfatına düşən sabit şəbəkə telefonlarının sayı, ədəd	63	64	64	57	57	<i>Number of fixed telephone lines per 100 households, numbers</i>
Əhalinin hər 100 nəfərinə düşən mobil telefon abunəçiləri, abunəçi	109	104	108	110	108	<i>Mobile telephone subscribers per 100 inhabitants, abonents</i>
Kabel televiziya abunəçilərinin sayı, abunəçi	178 094	162 350	178 045	175 822	181 332	<i>Number of cable television subscribers, subscriber</i>
IPTV abunəçilərinin sayı, abunəçi	9 142	16 130	11 494	20 372	26 463	<i>Number of IPTV subscribers, subscribers</i>

	2019	2020	2021	2022	2023	
İnternet abunəçilərinin sayı, abunəçi	897 229	1 159 897	1 291 297	1 441 483	1 697 858	Number of internet subscribers, subscribers
256 kbit/s-dən 2 Mbit/s-dək sürətlə abunəçi qoşulmaları	...	484 598	455 273	394 589	317 224	Fixed-broadband 256 kbit/s to less than 2 Mbit/s subscriptions
2 Mbit/s-dən 10 Mbit/s-dək sürətlə abunəçi qoşulmaları	...	412 312	491 212	564 412	528 267	Fixed-broadband 2 Mbit/s to less than 10 Mbit/s subscriptions
10 Mbit/s-dən 30 Mbit/s-dək sürətlə abunəçi qoşulmaları	...	78 896	106 870	211 667	270 950	Fixed-broadband 10 Mbit/s to less than 30 Mbit/s subscriptions
30 Mbit/s-dən 100 Mbit/s-dək sürətlə abunəçi qoşulmaları	...	177 594	229 044	260 615	558 088	Fixed-broadband 30 Mbit/s to less than 100 Mbit/s subscriptions
100 Mbit/s-yə bərabər və ya 100 Mbit/s-dən yüksək olan sürətlə abunəçi qoşulmaları	...	6 497	8 898	10 200	23 329	Fixed-broadband equal to or above 100 Mbit/s subscriptions
ADSL və HDSL abunəçilərinin sayı, abunəçi	860 950	880 081	896 889	881 444	701 068	Number of abonents ADSL and HDSL, abonents
NGN şəbəkəsi abunəçilərinin sayı, abunəçi	689 178	609 300	555 459	503 819	277 156	Number of abonents sets NGN, abonents
Sabit şəbəkəyə beynəlxalqdan giriş trafiki, milyon dəqiqə	6,8	5,9	5,4	4,1	3,2	International incoming fixed-telephone traffic, in millions minutes
Sabit şəbəkədən beynəlxalqa çıxış trafiki, milyon dəqiqə	5,6	3,9	2,4	2,5	2,3	International outgoing fixed-telephone traffic, in millions minutes
Sabit telefon şəbəkəsindən mobil telefon şəbəkəsinə trafik, milyon dəqiqə	36,7	28,9	31,0	29,1	28,1	Fixed-to-mobile telephone traffic, in millions minutes
Sabit şəbəkədən sabit şəbəkəyə şəhərlərarası çıxış trafiki, milyon dəqiqə	16,3	15,1	11,1	30,3	43,6	Long-distance fixed-to-fixed telephone traffic, in millions minutes
Ölkədaxili mobil telefon trafiki, milyon dəqiqə	18 574,7	18 725,6	19 729,6	18 088,8	15 445,8	Domestic mobile-telephone traffic, in millions minutes
Mobil şəbəkəyə beynəlxalqdan giriş trafiki, milyon dəqiqə	38,5	35,3	26,7	24,9	22,1	Incoming international traffic to mobile network, in millions minutes
Mobil şəbəkədən beynəlxalqa çıxış trafiki, milyon dəqiqə	31,2	24,4	15,4	13,3	11,0	Outgoing mobile traffic to international, in millions minutes
Mobil genişzolaqlı internet trafiki (ölkə daxilində), EB	0,2	0,2	0,3	0,3	0,4	Mobile-broadband Internet traffic (within the country), in exabytes
Mobil genişzolaqlı internet trafiki (ölkə xaricində, roaming), EB	0,0002	0,0004	0,0004	0,0002	0,0004	Mobile-broadband Internet traffic (outside the country, roaming out), in exabytes
Mobil şəbəkədən sabit şəbəkəyə çıxış trafiki, milyon dəqiqə	182,7	184,7	186,5	185,6	154,7	Outgoing mobile traffic to fixed networks, in millions minutes
Mobil şəbəkədaxili çıxış trafiki, milyon dəqiqə	13 877,9	14 614,4	14 269,3	13 106,4	11 812,4	Outgoing mobile traffic to same mobile network, in millions minutes
Digər mobil şəbəkələrə çıxış trafiki, milyon dəqiqə	3 242,7	3 574,4	3 828,7	3 795,1	3 649,9	Outgoing mobile traffic to other mobile networks, in millions minutes
Göndərilmiş SMS-lərin sayı, milyon ədəd	269,5	303,3	310,3	356,2	172,5	SMS sent, in millions units

3.2 Şəhər telefon rabitəsi
3.2 Urban telephone communication

	2019	2020	2021	2022	2023	
ATS-lərin sayı, vahid	603	613	622	599	602	<i>Number of ATS, units</i>
ATS-lərin ümumi tutumu, min nömrə	1 561,5	1 471,1	1 472,7	1 557,3	1 895,4	<i>General capacity of ATS, thousand numbers</i>
NGN şəbəkəsinin tutumu, min nömrə	750,9	783,3	788,2	816,0	823,6	<i>General capacity of NGN sets, thousand numbers</i>
Ümumi istifadədə olan sabit şəbəkə telefonlarının sayı (telefon şəbəkəsinə qoşulmaq imkanı olan sabit şəbəkə telefonları və taksofonlar daxil olmaqla), min nömrə	1 199,5	1 175,1	1 166,7	1 118,3	1 089,1	<i>Number of fixed telephone lines in general use (including fixed telephone lines and payphones with connectivity to telephone network), thousand numbers</i>
Sabit şəbəkə telefonlarının sayı, min nömrə	1 195,5	1 171,1	1 158,9	1 115,2	1 066,6	<i>Number of fixed telephone lines, thousand numbers</i>
Mənzillərdə olan sabit şəbəkə telefonlarının sayı, min nömrə	1 063,1	1 066,4	1 062,6	1 025,7	983,0	<i>Number of apartment fixed telephone lines, thousand numbers</i>
Şəhər əhalisinin hər 100 nəfərinə düşən ümumi istifadədə olan sabit şəbəkə telefonları, nömrə	23	22	22	20	20	<i>Fixed telephone lines per 100 urban inhabitants in general use, numbers</i>
Hər 100 ev təsərrüfatına düşən sabit şəbəkə telefonlarının sayı (şəhər yerlərində), ədəd	91	91	90	78	76	<i>Number of fixed telephone lines per 100 households (in urban areas), numbers</i>

3.3 Kənd telefon rabitəsi
3.3 Rural telephone communication

	2019	2020	2021	2022	2023	
ATS-lərin sayı, vahid	1 398	1 425	1 439	1 465	1 487	<i>Number of ATS, units</i>
ATS-lərin ümumi tutumu, min nömrə	378,7	381,7	400,1	451,8	678,1	<i>General capacity of ATS, thousand numbers</i>
NGN şəbəkəsinin tutumu, min nömrə	91,0	96,8	113,1	124,6	144,5	<i>General capacity of NGN sets, thousand numbers</i>
Ümumi istifadədə olan sabit şəbəkə telefonlarının sayı (telefon şəbəkəsinə qoşulmaq imkanı olan sabit şəbəkə telefonları və taksofonlar daxil olmaqla), min nömrə	306,0	316,3	325,5	333,9	352,4	<i>Number of telephone lines (including telephone sets and public pay phones with connectivity to telephone network), thousand numbers</i>
Sabit şəbəkə telefonlarının sayı, min nömrə	304,4	314,6	325,4	328,4	336,9	<i>Number of fixed telephone lines, thousand numbers</i>
Mənzillərdə olan sabit şəbəkə telefonlarının sayı, min nömrə	293,3	303,3	314,6	314,2	326,0	<i>Number of apartment fixed telephone lines, thousand numbers</i>
Kənd əhalisinin hər 100 nəfərinə düşən ümumi istifadədə olan sabit şəbəkə telefonları, nömrə	7	7	7	7	8	<i>Fixed telephone lines per 100 rural inhabitants in general use, numbers</i>
Hər 100 ev təsərrüfatına düşən sabit şəbəkə telefonlarının sayı (kənd yerlərində), ədəd	30	31	32	31	32	<i>Number of fixed telephone lines per 100 households (in rural areas), numbers</i>

4.1 Rabitə və poçt müəssisələrində çalışan işçilərin sayı, nəfər
4.1 Number of workers in communication and post enterprises, persons

	2019	2020	2021	2022	2023*	
Cəmi işçilərin sayı	20 138	20 425	21 171	21 282	21 422	Total
o cümlədən:						including:
əsas fəaliyyət növü üzrə	20 054	20 330	21 088	21 245	21 389	by main activity types
ondan qadınlar	6 809	6 898	6 976	7 232	7 200	women
qeyri-əsas fəaliyyət növü üzrə	84	95	83	37	33	by non-main activity types
Rabitə və poçt sektorunda çalışan əcnəbilərin sayı	60	63	62	61	73	Number of foreign workers in communication and post sector

*) ilkin məlumatlar əsasında

*) based on preliminary data

5.1 Rabitə avadanlıqlarının istehsalı
5.1 Production of communication equipments

	2019	2020	2021	2022	2023	
İstehsal olunmuş rabitə avadanlıqlarının natural ifadədə həcmi, ədəd						Volume of manufactured communication equipment in natural terms, unit
Noutbuklar	-	9 841	22 272	21 735	22 980	Laptop PCs
Stolüstü kompüterlər	118	1 025	4 669	1 717	4 058	Desktop PCs
İstehsal olunmuş rabitə avadanlıqlarının dəyər ifadəsində həcmi, min manat						Cost of manufactured communication equipment, thousand manats
Noutbuklar	-	5 060,6	13 495,9	12 886,0	13 794,0	Laptop PCs
Stolüstü kompüterlər	117,2	898,9	3 501,5	1 206,7	2 925,0	Desktop PCs

6.1 Rabitə avadanlıqlarının idxalı
6.1 Import of communication means

	2019	2020	2021	2022	2023	
Rabitə avadanlıqlarının idxalı, min ədəd						Import of communication means, thousand units
telefon aparatları və digərləri	209,3	148,9	132,5	126,9	125,4	telephone set and others
radioqəbuledicilər və digər signal qəbulediciləri	65,8	23,2	37,6	26,4	34,0	radio receivers and other alarm receivers
televiziya qəbulediciləri	299,9	275,6	218,9	303,4	293,2	television receiver
mobil və ya başqa simsiz rabitə şəbəkəsi üçün telefonlar	1 407,1	1 575,8	1 580,8	1 318,1	1 563,8	mobile telephone and other wireless communication networks
İdxalın həcmi, min ABŞ dolları						Volume of import, thousand USD
telefon aparatları və digərləri	3 096,3	2 744,5	2 741,7	2 693,3	2 952,4	telephone set and others
radioqəbuledicilər və digər signal qəbulediciləri	1 134,9	957,9	980,9	1 292,2	855,4	radio receivers and other alarm receivers
televiziya qəbulediciləri	68 456,0	66 449,3	71 298,0	79 694,6	75 665,1	television receiver
mobil və ya başqa simsiz rabitə şəbəkəsi üçün telefonlar	161 832,7	207 685,1	235 671,6	247 741,4	337 725,8	mobile telephone and other wireless communication networks

7.1 Poçt şöbələrinin sayı, vahid
7.1 Number of post offices, units

	2019	2020	2021	2022	2023	
Azərbaycan Respublikası	1 685	1 706	1 712	1 611	1 498	Republic of Azerbaijan
Bakı şəhəri	153	165	173	190	227	Baku city
Naxçıvan Muxtar Respublikası	183	189	212	212	237	Nakhchivan Autonomous Republic
Abşeron-Xızı iqtisadi rayonu	38	38	38	38	38	Absheron-Khizi economic region
Sumqayıt şəhəri	12	12	12	12	12	Sumgayit city
Abşeron rayonu	24	24	24	24	24	Absheron district
Xızı rayonu	2	2	2	2	2	Khizi district
Dağlıq Şirvan iqtisadi rayonu	82	82	82	75	49	Daghlig Shirvan economic region
Ağsu rayonu	22	22	22	22	10	Aghsu district
İsmayilli rayonu	26	26	26	26	17	Ismayilli district
Qobustan rayonu	12	12	12	12	8	Gobustan district
Şamaxı rayonu	22	22	22	15	14	Shamakhi district
Gəncə-Daşkəsən iqtisadi rayonu	129	129	124	111	93	Ganja-Dashkasan economic region
Gəncə şəhəri	22	22	19	19	18	Ganja city
Naftalan şəhəri	3	3	3	2	2	Naftalan city
Daşkəsən rayonu	15	15	15	12	10	Dashkasan district
Goranboy rayonu	42	42	42	33	23	Goranboy district
Göygöl rayonu	23	23	21	21	20	Goygol district
Samux rayonu	24	24	24	24	20	Samukh district
Qarabağ iqtisadi rayonu	128	129	128	105	90	Karabakh economic region
Xankəndi şəhəri	Khankandi city
Ağcabədi rayonu	29	29	28	27	21	Aghjabadi district
Ağdam rayonu	12	12	12	12	11	Aghdam district
Ağdərə rayonu	Aghdara district
Bərdə rayonu	39	39	39	28	25	Barda district
Füzuli rayonu	23	23	23	16	14	Fuzuli district
Xocalı rayonu	...	1	1	1	1	Khojaly district
Xocavənd rayonu	1	1	1	1	1	Khojavand district
Şuşa rayonu	1	1	1	1	1	Shusha district
Tərtər rayonu	23	23	23	19	16	Tartar district
Qazax-Tovuz iqtisadi rayonu	153	153	152	151	124	Gazakh-Tovuz economic region
Ağstafa rayonu	23	23	22	22	17	Aghstafa district
Gədəbəy rayonu	32	32	32	32	26	Gadabay district
Qazax rayonu	26	26	26	26	19	Gazakh district
Şəmkir rayonu	39	39	39	38	38	Shamkir district
Tovuz rayonu	33	33	33	33	24	Tovuz district
Quba-Xaçmaz iqtisadi rayonu	110	110	108	99	80	Guba-Khachmaz economic region
Xaçmaz rayonu	28	28	27	21	20	Khachmaz district
Quba rayonu	30	30	30	27	22	Guba district
Qusar rayonu	29	29	28	28	18	Gusar district
Siyəzən rayonu	8	8	8	8	5	Siyazan district
Şabran rayonu	15	15	15	15	15	Shabran district

	2019	2020	2021	2022	2023	
Lənkəran-Astara iqtisadi rayonu	178	178	172	162	133	Lankaran-Astara economic region
Astara rayonu	20	20	20	17	17	Astara district
Cəlilabad rayonu	27	27	27	27	21	Jalilabad district
Lerik rayonu	30	30	24	22	17	Lerik district
Lənkəran rayonu	41	41	41	36	34	Lankaran district
Masallı rayonu	42	42	42	42	30	Masalli district
Yardımlı rayonu	18	18	18	18	14	Yardimli district
Mərkəzi Aran iqtisadi rayonu	158	158	158	157	139	Central Aran economic region
Mingəçevir şəhəri	11	11	11	11	11	Mingachevir city
Ağdaş rayonu	29	29	29	29	23	Agdash district
Göyçay rayonu	27	27	27	27	27	Goychay district
Kürdəmir rayonu	26	26	26	26	15	Kurdamir district
Ucar rayonu	20	20	20	20	15	Ujar district
Yevlax rayonu	28	28	28	28	32	Yevlakh district
Zərdab rayonu	17	17	17	16	16	Zardab district
Mil-Muğan iqtisadi rayonu	117	118	119	97	96	Mil-Mughan economic region
Beyləqan rayonu	26	26	26	26	26	Beylagan district
İmişli rayonu	29	29	29	21	21	Imishli district
Saatlı rayonu	23	24	25	18	17	Saatli district
Sabirabad rayonu	39	39	39	32	32	Sabirabad district
Şəki-Zaqatala iqtisadi rayonu	160	160	160	142	120	Sheki-Zagatala economic region
Balakən rayonu	25	25	25	25	25	Balakan district
Qax rayonu	19	19	19	19	16	Gakh district
Qəbələ rayonu	31	31	31	17	15	Gabala district
Oğuz rayonu	17	17	17	17	11	Oghuz district
Şəki rayonu	38	38	38	34	30	Shaki district
Zaqatala rayonu	30	30	30	30	23	Zagatala district
Şərqi Zəngəzur iqtisadi rayonu	7	8	8	8	9	Eastern Zangazur economic region
Cəbrayıl rayonu	2	2	2	2	2	Jabrayil district
Kəlbəcər rayonu	3	3	3	3	3	Kalbajar district
Qubadlı rayonu	1	1	1	1	1	Gubadli district
Laçın rayonu	1	1	1	1	1	Lachin district
Zəngilan rayonu	...	1	1	1	2	Zangilan district
Şirvan-Salyan iqtisadi rayonu	89	89	78	64	63	Shirvan-Salyan economic region
Şirvan şəhəri	7	7	7	7	7	Shirvan city
Biləsuvar rayonu	16	16	16	14	13	Bilasuvlar district
Hacıqabul rayonu	13	13	6	6	6	Hajigabul district
Neftçala rayonu	26	26	26	19	19	Neftchala district
Salyan rayonu	27	27	23	18	18	Salyan district

8.1 ATS-lərin sayı, vahid
8.1 Number of ATS, units

	2019	2020	2021	2022	2023	
Azərbaycan Respublikası	2 001	2 038	2 061	2 064	2089	Republic of Azerbaijan
Bakı şəhəri	171	171	171	164	162	Baku city
Naxçıvan Muxtar Respublikası	213	215	217	223	224	Nakhchivan Autonomous Republic
Abşeron-Xızı iqtisadi rayonu	81	82	83	85	88	Absheron-Khizi economic region
Sumqayıt şəhəri	22	22	22	22	22	Sumgayit city
Abşeron rayonu	49	49	49	49	48	Absheron district
Xızı rayonu	10	11	12	14	18	Khizi district
Dağlıq Şirvan iqtisadi rayonu	108	109	111	109	109	Daghlig Shirvan economic region
Ağsu rayonu	23	23	23	22	22	Aghsu district
İsmayilli rayonu	35	36	37	36	31	Ismayilli district
Qobustan rayonu	18	18	18	18	18	Gobustan district
Şamaxı rayonu	32	32	33	33	38	Shamakhi district
Gəncə-Daşkəsən iqtisadi rayonu	237	237	237	237	233	Ganja-Dashkasan economic region
Gəncə şəhəri	139	139	139	138	138	Ganja city
Naftalan şəhəri	3	3	3	3	3	Naftalan city
Daşkəsən rayonu	11	11	11	11	11	Dashkasan district
Goranboy rayonu	42	42	42	42	37	Goranboy district
Göygöl rayonu	23	23	23	24	25	Goygol district
Samux rayonu	19	19	19	19	19	Samukh district
Qarabağ iqtisadi rayonu	133	134	134	132	134	Karabakh economic region
Xankəndi şəhəri	Khankandi city
Ağcabədi rayonu	32	33	33	33	33	Aghjabadi district
Ağdam rayonu	19	19	19	18	18	Aghdam district
Ağdərə rayonu	Aghdara district
Bərdə rayonu	48	48	48	48	48	Barda district
Füzuli rayonu	5	5	5	4	5	Fuzuli district
Xocalı rayonu	Khojaly district
Xocavənd rayonu	Khojavand district
Şuşa rayonu	Shusha district
Tərtər rayonu	29	29	29	29	30	Tartar district
Qazax-Tovuz iqtisadi rayonu	142	147	149	150	147	Gazakh-Tovuz economic region
Ağstafa rayonu	25	28	28	28	27	Aghstafa district
Gədəbəy rayonu	25	26	26	26	26	Gadabay district
Qazax rayonu	23	24	26	25	25	Gazakh district
Şəmkir rayonu	37	37	37	37	37	Shamkir district
Tovuz rayonu	32	32	32	34	32	Tovuz district
Quba-Xaçmaz iqtisadi rayonu	185	187	188	190	195	Guba-Khachmaz economic region
Xaçmaz rayonu	66	67	67	66	71	Khachmaz district
Quba rayonu	43	43	43	47	49	Guba district
Qusar rayonu	42	43	44	44	39	Gusar district
Siyəzən rayonu	15	15	15	15	18	Siyazan district
Şabran rayonu	19	19	19	18	18	Shabran district

	2019	2020	2021	2022	2023	
Lənkəran-Astara iqtisadi rayonu	197	217	227	233	239	Lankaran-Astara economic region
Astara rayonu	18	18	18	18	18	Astara district
Cəlilabad rayonu	34	34	34	36	36	Jalilabad district
Lerik rayonu	31	31	30	31	31	Lerik district
Lənkəran rayonu	42	42	42	43	50	Lankaran district
Masallı rayonu	47	67	78	80	79	Masalli district
Yardımlı rayonu	25	25	25	25	25	Yardimli district
Mərkəzi Aran iqtisadi rayonu	148	149	150	149	157	Central Aran economic region
Mingəçevir şəhəri	9	9	9	9	4	Mingachevir city
Ağdaş rayonu	24	24	24	24	24	Agdash district
Göyçay rayonu	28	28	28	29	29	Goychay district
Kürdəmir rayonu	23	24	24	23	23	Kurdamir district
Ucar rayonu	18	18	19	19	24	Ujar district
Yevlax rayonu	25	25	25	24	32	Yevlakh district
Zərdab rayonu	21	21	21	21	21	Zardab district
Mil-Muğan iqtisadi rayonu	112	112	112	110	110	Mil-Mughan economic region
Beyləqan rayonu	40	40	40	39	39	Beylagan district
İmişli rayonu	24	24	24	23	23	Imishli district
Saatlı rayonu	24	24	24	24	24	Saatli district
Sabirabad rayonu	24	24	24	24	24	Sabirabad district
Şəki-Zaqatala iqtisadi rayonu	193	196	199	201	207	Shaki-Zagatala economic region
Balakən rayonu	16	16	17	16	15	Balakan district
Qax rayonu	38	39	39	40	40	Gakh district
Qəbələ rayonu	28	28	29	29	36	Gabala district
Oğuz rayonu	23	23	23	23	23	Oghuz district
Şəki rayonu	38	40	40	40	40	Shaki district
Zaqatala rayonu	50	50	51	53	53	Zagatala district
Şərqi Zəngəzur iqtisadi rayonu	3	3	3	3	3	Eastern Zangazur economic region
Cəbrayıl rayonu	3	3	3	3	3	Jabrayil district
Kəlbəcər rayonu	Kalbajar district
Qubadlı rayonu	Gubadli district
Laçın rayonu	Lachin district
Zəngilan rayonu	Zangilan district
Şirvan-Salyan iqtisadi rayonu	78	79	80	78	81	Shirvan-Salyan economic region
Şirvan şəhəri	7	8	8	7	7	Shirvan city
Biləsuvar rayonu	18	18	19	19	19	Bilasuvvar district
Hacıqabul rayonu	18	18	18	17	17	Hajigabul district
Neftçala rayonu	19	19	19	19	19	Neftchala district
Salyan rayonu	16	16	16	16	19	Salyan district

8.2 Şəhər yerlərində ATS-lərin sayı, vahid
8.2 Number of ATS in urban area, units

	2019	2020	2021	2022	2023	
Azərbaycan Respublikası	603	613	622	599	602	Republic of Azerbaijan
Bakı şəhəri	171	171	171	164	162	Baku city
Naxçıvan Muxtar Respublikası	41	43	41	36	38	Nakhchivan Autonomous Republic
Abşeron-Xızı iqtisadi rayonu	64	64	64	66	68	Absheron-Khizi economic region
Sumqayıt şəhəri	22	22	22	22	22	Sumgayit city
Abşeron rayonu	38	38	38	38	38	Absheron district
Xızı rayonu	4	4	4	6	8	Khizi district
Dağlıq Şirvan iqtisadi rayonu	10	10	12	11	10	Daghlığ Shirvan economic region
Ağsu rayonu	2	2	2	1	1	Aghsu district
İsmayilli rayonu	3	3	3	3	2	Ismayilli district
Qobustan rayonu	2	2	3	3	3	Gobustan district
Şamaxı rayonu	3	3	4	4	4	Shamakhi district
Gəncə-Daşkəsən iqtisadi rayonu	153	153	153	152	150	Ganja-Dashkasan economic region
Gəncə şəhəri	139	139	139	138	138	Ganja city
Naftalan şəhəri	2	2	2	2	2	Naftalan city
Daşkəsən rayonu	2	2	2	2	2	Dashkasan district
Goranboy rayonu	6	6	6	6	3	Goranboy district
Göygöl rayonu	2	2	2	2	3	Goygol district
Samux rayonu	2	2	2	2	2	Samukh district
Qarabağ iqtisadi rayonu	8	9	9	8	8	Karabakh economic region
Xankəndi şəhəri	Khankandi city
Ağcabədi rayonu	1	2	2	2	2	Aghjabadi district
Ağdam rayonu	2	2	2	1	1	Aghdam district
Ağdərə rayonu	Aghdara district
Bərdə rayonu	3	3	3	3	3	Barda district
Füzuli rayonu	1	1	1	1	1	Fuzuli district
Xocalı rayonu	Khoyaly district
Xocavənd rayonu	Khoyavand district
Şuşa rayonu	Shusha district
Tərtər rayonu	1	1	1	1	1	Tartar district
Qazax-Tovuz iqtisadi rayonu	15	15	16	17	15	Gazakh-Tovuz economic region
Ağstafa rayonu	3	3	3	3	3	Aghstafa district
Gədəbəy rayonu	1	1	1	1	1	Gadabay district
Qazax rayonu	2	2	3	3	3	Gazakh district
Şəmkir rayonu	7	7	7	7	7	Shamkir district
Tovuz rayonu	2	2	2	3	1	Tovuz district
Quba-Xaçmaz iqtisadi rayonu	46	46	46	43	46	Guba-Khachmaz economic region
Xaçmaz rayonu	32	32	32	31	33	Khachmaz district
Quba rayonu	5	5	5	4	4	Guba district
Qusar rayonu	3	3	3	3	3	Gusar district
Siyəzən rayonu	4	4	4	4	5	Siyazan district
Şabran rayonu	2	2	2	1	1	Shabran district

davamı						continuation
	2019	2020	2021	2022	2023	
Lənkəran-Astara iqtisadi rayonu	24	32	37	36	39	Lankaran-Astara economic region
Astara rayonu	3	3	3	3	3	Astara district
Cəlilabad rayonu	3	3	3	2	2	Jalilabad district
Lerik rayonu	1	1	1	1	1	Lerik district
Lənkəran rayonu	11	11	11	11	14	Lankaran district
Masallı rayonu	5	13	18	18	18	Masalli district
Yardımlı rayonu	1	1	1	1	1	Yardimli district
Mərkəzi Aran iqtisadi rayonu	22	23	23	21	20	Central Aran economic region
Mingəçevir şəhəri	9	9	9	9	4	Mingachevir city
Ağdaş rayonu	3	3	3	3	3	Agdash district
Göyçay rayonu	2	2	2	2	2	Goychay district
Kürdəmir rayonu	3	4	4	3	3	Kurdamir district
Ucar rayonu	1	1	1	1	2	Ujar district
Yevlax rayonu	3	3	3	2	5	Yevlakh district
Zərdab rayonu	1	1	1	1	1	Zardab district
Mil-Muğan iqtisadi rayonu	11	8	11	9	9	Mil-Mughan economic region
Beyləqan rayonu	4	1	4	3	3	Beylagan district
İmişli rayonu	5	5	5	4	4	Imishli district
Saatlı rayonu	1	1	1	1	1	Saatli district
Sabirabad rayonu	1	1	1	1	1	Sabirabad district
Şəki-Zaqatala iqtisadi rayonu	19	19	19	17	17	Shaki-Zagatala economic region
Balakən rayonu	4	4	4	3	2	Balakan district
Qax rayonu	2	2	2	2	2	Gakh district
Qəbələ rayonu	2	2	2	2	4	Gabala district
Oğuz rayonu	1	1	1	1	1	Oghuz district
Şəki rayonu	5	5	5	5	4	Shaki district
Zaqatala rayonu	5	5	5	4	4	Zagatala district
Şərqi Zəngəzur iqtisadi rayonu	3	3	3	3	3	Eastern Zangazur economic region
Cəbrayıl rayonu	3	3	3	3	3	Jabrayil district
Kəlbəcər rayonu	Kalbajar district
Qubadlı rayonu	Gubadli district
Laçın rayonu	Lachin district
Zəngilan rayonu	Zangilan district
Şirvan-Salyan iqtisadi rayonu	16	17	17	16	17	Shirvan-Salyan economic region
Şirvan şəhəri	7	8	8	7	7	Shirvan city
Biləsuvar rayonu	1	1	1	1	1	Bilasovar district
Hacıqabul rayonu	2	2	2	2	2	Hajigabul district
Neftçala rayonu	4	4	4	4	4	Neftchala district
Salyan rayonu	2	2	2	2	3	Salyan district

8.3 Kənd yerlərində ATS-lərin sayı, vahid
8.3 Number of ATS in rural area, units

	2019	2020	2021	2022	2023	
Azərbaycan Respublikası	1 398	1 425	1 439	1 465	1 487	Republic of Azerbaijan
Bakı şəhəri	-	-	-	-	-	Baku city
Naxçıvan Muxtar Respublikası	172	172	176	187	186	Nakhchivan Autonomous Republic
Abşeron-Xızı iqtisadi rayonu	17	18	19	19	20	Absheron-Khizi economic region
Sumqayıt şəhəri	-	-	-	-	-	Sumgayit city
Abşeron rayonu	11	11	11	11	10	Absheron district
Xızı rayonu	6	7	8	8	10	Khizi district
Dağlıq Şirvan iqtisadi rayonu	98	99	99	98	99	Daghlig Shirvan economic region
Ağsu rayonu	21	21	21	21	21	Aghsu district
İsmayilli rayonu	32	33	34	33	29	Ismayilli district
Qobustan rayonu	16	16	15	15	15	Gobustan district
Şamaxı rayonu	29	29	29	29	34	Shamakhi district
Gəncə-Daşkəsən iqtisadi rayonu	84	84	84	85	83	Ganja-Dashkasan economic region
Gəncə şəhəri	-	-	-	-	-	Ganja city
Naftalan şəhəri	1	1	1	1	1	Naftalan city
Daşkəsən rayonu	9	9	9	9	9	Dashkasan district
Goranboy rayonu	36	36	36	36	34	Goranboy district
Göygöl rayonu	21	21	21	22	22	Goygol district
Samux rayonu	17	17	17	17	17	Samukh district
Qarabağ iqtisadi rayonu	125	125	125	124	126	Karabakh economic region
Xankəndi şəhəri	-	-	-	-	-	Khankandi city
Ağcabədi rayonu	31	31	31	31	31	Aghjabadi district
Ağdam rayonu	17	17	17	17	17	Aghdam district
Ağdərə rayonu	Aghdara district
Bərdə rayonu	45	45	45	45	45	Barda district
Füzuli rayonu	4	4	4	3	4	Fuzuli district
Xocalı rayonu	Khojaly district
Xocavənd rayonu	Khojavand district
Şuşa rayonu	Shusha district
Tərtər rayonu	28	28	28	28	29	Tartar district
Qazax-Tovuz iqtisadi rayonu	127	132	133	133	132	Gazakh-Tovuz economic region
Ağstafa rayonu	22	25	25	25	24	Aghstafa district
Gədəbəy rayonu	24	25	25	25	25	Gadabay district
Qazax rayonu	21	22	23	22	22	Gazakh district
Şəmkir rayonu	30	30	30	30	30	Shamkir district
Tovuz rayonu	30	30	30	31	31	Tovuz district
Quba-Xaçmaz iqtisadi rayonu	139	141	142	147	149	Guba-Khachmaz economic region
Xaçmaz rayonu	34	35	35	35	38	Khachmaz district
Quba rayonu	38	38	38	43	45	Guba district
Qusar rayonu	39	40	41	41	36	Gusar district
Siyəzən rayonu	11	11	11	11	13	Siyazan district
Şabran rayonu	17	17	17	17	17	Shabran district

	2019	2020	2021	2022	2023	
Lənkəran-Astara iqtisadi rayonu	173	185	190	197	200	Lankaran-Astara economic region
Astara rayonu	15	15	15	15	15	Astara district
Cəlilabad rayonu	31	31	31	34	34	Jalilabad district
Lerik rayonu	30	30	29	30	30	Lerik district
Lənkəran rayonu	31	31	31	32	36	Lankaran district
Masallı rayonu	42	54	60	62	61	Masalli district
Yardımlı rayonu	24	24	24	24	24	Yardimli district
Mərkəzi Aran iqtisadi rayonu	126	126	127	128	137	Central Aran economic region
Mingəçevir şəhəri	-	-	-	-	-	Mingachevir city
Ağdaş rayonu	21	21	21	21	21	Agdash district
Göyçay rayonu	26	26	26	27	27	Goychay district
Kürdəmir rayonu	20	20	20	20	20	Kurdamir district
Ucar rayonu	17	17	18	18	22	Ujar district
Yevlax rayonu	22	22	22	22	27	Yevlakh district
Zərdab rayonu	20	20	20	20	20	Zardab district
Mil-Muğan iqtisadi rayonu	101	104	101	101	101	Mil-Mughan economic region
Beyləqan rayonu	36	39	36	36	36	Beylagan district
İmişli rayonu	19	19	19	19	19	Imishli district
Saatlı rayonu	23	23	23	23	23	Saatli district
Sabirabad rayonu	23	23	23	23	23	Sabirabad district
Şəki-Zaqatala iqtisadi rayonu	174	177	180	184	190	Shaki-Zagatala economic region
Balakən rayonu	12	12	13	13	13	Balakan district
Qax rayonu	36	37	37	38	38	Gakh district
Qəbələ rayonu	26	26	27	27	32	Gabala district
Oğuz rayonu	22	22	22	22	22	Oghuz district
Şəki rayonu	33	35	35	35	36	Shaki district
Zaqatala rayonu	45	45	46	49	49	Zagatala district
Şərqi Zəngəzur iqtisadi rayonu	Eastern Zangazur economic region
Cəbrayıl rayonu	Jabrayil district
Kəlbəcər rayonu	Kalbajar district
Qubadlı rayonu	Gubadli district
Laçın rayonu	Lachin district
Zəngilan rayonu	Zangilan district
Şirvan-Salyan iqtisadi rayonu	62	62	63	62	64	Shirvan-Salyan economic region
Şirvan şəhəri	-	-	-	-	-	Shirvan city
Biləsuvar rayonu	17	17	18	18	18	Bilasuvar district
Hacıqabul rayonu	16	16	16	15	15	Hajigabul district
Neftçala rayonu	15	15	15	15	15	Neftchala district
Salyan rayonu	14	14	14	14	16	Salyan district

9.1 ATS-lərin ümumi tutumu, nömrə
9.1 General capacity of ATS, numbers

	2019	2020	2021	2022	2023	
Azərbaycan Respublikası	1 940 210	1 852 821	1 872 780	2 009 080	2 573 444	Republic of Azerbaijan
Bakı şəhəri	947 631	836 123	817 702	804 677	789 590	Baku city
Naxçıvan Muxtar Respublikası	104 072	105 752	97 544	100 075	100 331	Nakhchivan Autonomous Republic
Abşeron-Xızı iqtisadi rayonu	159 755	176 524	208 238	241 746	301 988	Absheron-Khizi economic region
Sumqayıt şəhəri	74 077	74 078	74 078	74 078	79 952	Sumgayit city
Abşeron rayonu	83 582	100 206	131 712	162 880	205 968	Absheron district
Xızı rayonu	2 096	2 240	2 448	4 788	16 068	Khizi district
Dağlıq Şirvan iqtisadi rayonu	38 713	38 445	41 965	50 515	93 424	Daghlig Shirvan economic region
Ağsu rayonu	6 860	6 860	6 860	6 416	6 416	Aghsu district
İsmayilli rayonu	14 949	14 949	17 141	21 699	42 036	Ismayilli district
Qobustan rayonu	3 304	3 336	3 640	3 720	3 740	Gobustan district
Şamaxı rayonu	13 600	13 300	14 324	18 680	41 232	Shamakhi district
Gəncə-Daşkəsən iqtisadi rayonu	147 664	147 768	148 827	166 944	247 378	Ganja-Dashkasan economic region
Gəncə şəhəri	105 364	105 364	106 068	123 248	200 048	Ganja city
Naftalan şəhəri	2 464	2 464	2 464	2 464	5 536	Naftalan city
Daşkəsən rayonu	3 136	3 136	3 136	3 136	3 136	Dashkasan district
Goranboy rayonu	16 964	17 052	17 099	17 276	16 446	Goranboy district
Göygöl rayonu	10 696	10 696	10 972	11 732	13 124	Goygol district
Samux rayonu	9 040	9 056	9 088	9 088	9 088	Samukh district
Qarabağ iqtisadi rayonu	50 760	49 627	49 688	55 393	85 157	Karabakh economic region
Xankəndi şəhəri	Khankandi city
Ağcabədi rayonu	14 864	13 571	13 552	13 908	13 888	Aghjabadi district
Ağdam rayonu	4 636	4 796	4 828	4 528	4 528	Aghdam district
Ağdərə rayonu	Aghdara district
Bərdə rayonu	20 496	20 496	20 496	26 208	56 456	Barda district
Füzuli rayonu	1 868	1 868	1 868	1 784	1 648	Fuzuli district
Xocalı rayonu	Khojaly district
Xocavənd rayonu	Khojavand district
Şuşa rayonu	Shusha district
Tərtər rayonu	8 896	8 896	8 944	8 965	8 637	Tartar district
Qazax-Tovuz iqtisadi rayonu	71 746	73 310	73 699	87 484	109 644	Gazakh-Tovuz economic region
Ağstafa rayonu	8 096	8 432	8 560	8 560	8 528	Aghstafa district
Gədəbəy rayonu	8 704	8 896	8 879	10 944	25 280	Gadabay district
Qazax rayonu	17 264	18 288	18 460	18 460	18 460	Gazakh district
Şəmkir rayonu	20 604	20 600	20 600	19 952	19 952	Shamkir district
Tovuz rayonu	17 078	17 094	17 200	29 568	37 424	Tovuz district
Quba-Xaçmaz iqtisadi rayonu	58 104	58 740	63 756	93 196	130 767	Guba-Khachmaz economic region
Xaçmaz rayonu	19 440	19 568	21 296	26 128	26 875	Khachmaz district
Quba rayonu	17 900	17 896	18 920	32 200	47 548	Guba district
Qusar rayonu	10 492	10 828	10 912	18 144	32 940	Gusar district
Siyəzən rayonu	5 404	5 580	7 728	11 824	18 504	Siyazan district
Şabran rayonu	4 868	4 868	4 900	4 900	4 900	Shabran district

davamı

continuation

	2019	2020	2021	2022	2023	
Lənkəran-Astara iqtisadi rayonu	100 510	102 234	105 648	119 052	194 730	Lankaran-Astara economic region
Astara rayonu	9 792	9 840	9 984	10 144	10 272	Astara district
Cəlilabad rayonu	13 092	13 140	13 172	8 134	35 852	Jalilabad district
Lerik rayonu	6 928	6 944	6 944	7 112	7 176	Lerik district
Lənkəran rayonu	34 874	34 874	34 874	45 302	79 606	Lankaran district
Masallı rayonu	30 056	31 736	34 856	42 420	55 884	Masalli district
Yardımlı rayonu	5 768	5 700	5 818	5 940	5 940	Yardimli district
Mərkəzi Aran iqtisadi rayonu	83 615	84 808	84 617	83 513	132 968	Central Aran economic region
Mingəçevir şəhəri	23 152	23 152	23 216	23 216	12 945	Mingachevir city
Ağdaş rayonu	7 764	7 764	7 764	7 264	7 280	Agdash district
Göyçay rayonu	13 788	14 272	13 696	13 600	13 600	Goychay district
Kürdəmir rayonu	9 508	10 212	10 020	9 472	9 520	Kurdamir district
Ucar rayonu	7 184	7 184	7 440	7 440	23 880	Ujar district
Yevlax rayonu	15 627	15 632	15 673	15 673	49 423	Yevlakh district
Zərdab rayonu	6 592	6 592	6 808	6 848	16 320	Zardab district
Mil-Muğan iqtisadi rayonu	39 507	39 872	39 828	40 904	87 978	Mil-Mughan economic region
Beyləqan rayonu	11 549	11 786	11 822	11 370	11 370	Beylagan district
İmişli rayonu	11 560	11 560	11 560	11 040	42 784	Imishli district
Saatlı rayonu	7 472	7 600	7 520	7 520	7 520	Saatli district
Sabirabad rayonu	8 926	8 926	8 926	10 974	26 304	Sabirabad district
Şəki-Zaqatala iqtisadi rayonu	90 121	91 152	92 146	116 625	244 347	Shaki-Zagatala economic region
Balakən rayonu	7 952	8 016	8 176	8 800	47 258	Balakan district
Qax rayonu	11 798	11 814	11 862	12 816	28 176	Gakh district
Qəbələ rayonu	12 350	12 550	12 752	16 848	40 400	Gabala district
Oğuz rayonu	6 680	6 712	6 704	6 704	21 272	Oghuz district
Şəki rayonu	26 825	26 988	27 052	38 849	38 849	Shaki district
Zaqatala rayonu	24 516	25 072	25 600	32 608	68 392	Zagatala district
Şərqi Zəngəzur iqtisadi rayonu	1 232	1 232	1 232	1 232	1 232	Eastern Zangazur economic region
Cəbrayıl rayonu	1 232	1 232	1 232	1 232	1 232	Jabrayil district
Kəlbəcər rayonu	Kalbajar district
Qubadlı rayonu	Gubadli district
Laçın rayonu	Lachin district
Zəngilan rayonu	Zangilan district
Şirvan-Salyan iqtisadi rayonu	46 780	47 234	47 890	47 724	53 910	Shirvan-Salyan economic region
Şirvan şəhəri	13 388	13 516	13 516	13 216	12 558	Shirvan city
Biləsuvar rayonu	7 600	7 734	7 958	8 016	8 716	Bilasuvar district
Hacıqabul rayonu	7 416	7 464	7 692	7 660	7 660	Hajigabul district
Neftçala rayonu	9 424	9 504	9 680	9 744	9 744	Neftchala district
Salyan rayonu	8 952	9 016	9 044	9 088	15 232	Salyan district

9.2 Şəhər yerlərində ATS-lərin ümumi tutumu, nömrə
9.2 General capacity of ATS in urban area, numbers

	2019	2020	2021	2022	2023	
Azərbaycan Respublikası	1 561 474	1 471 121	1 472 704	1 557 248	1 895 374	Republic of Azerbaijan
Bakı şəhəri	947 631	836 123	817 702	804 677	789 590	Baku city
Naxçıvan Muxtar Respublikası	49 040	52 256	43 184	39 568	39 824	Nakhchivan Autonomous Republic
Abşeron-Xızı iqtisadi rayonu	151 115	166 108	187 782	209 638	259 850	Absheron-Khizi economic region
Sumqayıt şəhəri	74 077	74 078	74 078	74 078	79 952	Sumgayit city
Abşeron rayonu	75 646	90 606	112 168	131 728	166 834	Absheron district
Xızı rayonu	1 392	1 424	1 536	3 832	13 064	Khizi district
Dağlıq Şirvan iqtisadi rayonu	18 212	17 912	20 742	23 920	48 646	Daghligh Shirvan economic region
Ağsu rayonu	4 012	4 012	4 012	3 568	3 568	Aghsu district
İsmayilli rayonu	5 744	5 744	7 808	7 808	20 236	Ismayilli district
Qobustan rayonu	1 520	1 536	1 550	1 776	1 786	Gobustan district
Şamaxı rayonu	6 936	6 620	7 372	10 768	23 056	Shamakhi district
Gəncə-Daşkəsən iqtisadi rayonu	122 356	122 372	123 092	140 480	221 181	Ganja-Dashkasan economic region
Gəncə şəhəri	105 364	105 364	106 068	123 248	200 048	Ganja city
Naftalan şəhəri	2 272	2 272	2 272	2 272	5 088	Naftalan city
Daşkəsən rayonu	1 952	1 952	1 952	1 952	1 952	Dashkasan district
Goranboy rayonu	6 304	6 320	6 336	6 544	6 129	Goranboy district
Göygöl rayonu	4 480	4 480	4 480	4 480	5 980	Goygol district
Samux rayonu	1 984	1 984	1 984	1 984	1 984	Samukh district
Qarabağ iqtisadi rayonu	19 884	20 031	20 092	24 189	29 929	Karabakh economic region
Xankəndi şəhəri	Khankandi city
Ağcabədi rayonu	5 952	6 115	6 176	5 952	5 952	Aghjabadi district
Ağdam rayonu	1 324	1 324	1 324	1 024	1 024	Aghdam district
Ağdərə rayonu	Aghdara district
Bərdə rayonu	8 688	8 688	8 688	13 212	18 944	Barda district
Füzuli rayonu	912	896	896	972	880	Fuzuli district
Xocalı rayonu	Khojaly district
Xocavənd rayonu	Khojavand district
Şuşa rayonu	Shusha district
Tərtər rayonu	3 008	3 008	3 008	3 029	3 129	Tartar district
Qazax-Tovuz iqtisadi rayonu	27 936	28 860	28 860	40 352	56 384	Gazakh-Tovuz economic region
Ağstafa rayonu	3 360	3 424	3 424	3 424	3 424	Aghstafa district
Gədəbəy rayonu	2 000	2 000	2 000	2 000	10 192	Gadabay district
Qazax rayonu	5 780	6 704	6 704	6 704	6 704	Gazakh district
Şəmkir rayonu	11 132	11 052	11 052	10 256	10 240	Shamkir district
Tovuz rayonu	5 664	5 680	5 680	17 968	25 824	Tovuz district
Quba-Xaçmaz iqtisadi rayonu	31 656	31 704	35 336	47 416	71 026	Guba-Khachmaz economic region
Xaçmaz rayonu	12 800	12 800	13 392	15 480	15 650	Khachmaz district
Quba rayonu	7 832	7 832	8 856	17 792	20 864	Guba district
Qusar rayonu	4 208	4 224	4 224	5 280	18 592	Gusar district
Siyəzən rayonu	4 240	4 272	6 288	6 288	13 344	Siyazan district
Şabran rayonu	2 576	2 576	2 576	2 576	2 576	Shabran district

	2019	2020	2021	2022	2023	
Lənkəran-Astara iqtisadi rayonu	47 510	48 782	48 780	62 748	108 938	Lankaran-Astara economic region
Astara rayonu	4 800	4 800	4 816	4 816	4 832	Astara district
Cəlilabad rayonu	7 796	7 796	7 196	5 034	23 324	Jalilabad district
Lerik rayonu	2 048	2 048	2 048	2 048	2 048	Lerik district
Lənkəran rayonu	20 306	20 306	20 306	30 302	52 318	Lankaran district
Masallı rayonu	10 624	11 896	12 468	18 612	24 480	Masalli district
Yardımlı rayonu	1 936	1 936	1 946	1 936	1 936	Yardimli district
Mərkəzi Aran iqtisadi rayonu	57 809	58 549	58 344	57 455	77 911	Central Aran economic region
Mingəçevir şəhəri	23 152	23 152	23 216	23 216	12 945	Mingachevir city
Ağdaş rayonu	5 140	5 140	5 140	4 639	4 655	Agdash district
Göyçay rayonu	8 028	8 064	7 936	8 048	8 048	Goychay district
Kürdəmir rayonu	6 132	6 836	6 740	6 240	6 176	Kurdamir district
Ucar rayonu	4 000	4 000	4 000	4 000	8 152	Ujar district
Yevlax rayonu	8 397	8 397	8 352	8 352	27 807	Yevlakh district
Zərdab rayonu	2 960	2 960	2 960	2 960	10 128	Zardab district
Mil-Muğan iqtisadi rayonu	17 718	17 508	17 832	18 768	43 314	Mil-Mughan economic region
Beyləqan rayonu	2 816	2 606	2 994	2 994	2 994	Beylagan district
İmişli rayonu	7 272	7 272	7 272	6 160	21 520	Imishli district
Saatlı rayonu	3 072	3 072	3 008	3 008	3 008	Saatli district
Sabirabad rayonu	4 558	4 558	4 558	6 606	15 792	Sabirabad district
Şəki-Zaqatala iqtisadi rayonu	36 215	36 268	36 270	53 605	112 959	Shaki-Zagatala economic region
Balakən rayonu	4 080	4 096	4 096	4 720	17 578	Balakan district
Qax rayonu	4 310	4 326	4 310	4 173	12 365	Gakh district
Qəbələ rayonu	3 902	3 902	3 920	8 016	19 280	Gabala district
Oğuz rayonu	1 952	1 968	1 968	1 968	10 160	Oghuz district
Şəki rayonu	15 235	15 240	15 240	20 824	20 824	Shaki district
Zaqatala rayonu	6 736	6 736	6 736	13 904	32 752	Zagatala district
Şərqi Zəngəzur iqtisadi rayonu	1 232	1 232	1 232	1 232	1 232	Eastern Zangazur economic region
Cəbrayıl rayonu	1 232	1 232	1 232	1 232	1 232	Jabrayil district
Kəlbəcər rayonu	Kalbajar district
Qubadlı rayonu	Gubadli district
Laçın rayonu	Lachin district
Zəngilan rayonu	Zangilan district
Şirvan-Salyan iqtisadi rayonu	33 160	33 416	33 456	33 200	34 590	Shirvan-Salyan economic region
Şirvan şəhəri	13 388	13 516	13 516	13 216	12 558	Shirvan city
Biləsuvar rayonu	3 280	3 280	3 280	3 280	3 280	Bilasuvay district
Hacıqabul rayonu	4 024	4 024	4 032	4 032	4 032	Hajigabul district
Neftçala rayonu	6 240	6 288	6 288	6 288	6 288	Neftchala district
Salyan rayonu	6 228	6 308	6 340	6 384	8 432	Salyan district

9.3 Kənd yerlərində ATS-lərin ümumi tutumu, nömrə
9.3 General capacity of ATS in rural area, numbers

	2019	2020	2021	2022	2023	
Azərbaycan Respublikası	378 736	381 700	400 076	451 832	678 070	Republic of Azerbaijan
Bakı şəhəri	-	-	-	-	-	Baku city
Naxçıvan Muxtar Respublikası	55 032	53 496	54 360	60 507	60 507	Nakhchivan Autonomous Republic
Abşeron-Xızı iqtisadi rayonu	8 640	10 416	20 456	32 108	42 138	Absheron-Khizi economic region
Sumqayıt şəhəri	-	-	-	-	-	Sumgayit city
Abşeron rayonu	7 936	9 600	19 544	31 152	39 134	Absheron district
Xızı rayonu	704	816	912	956	3 004	Khizi district
Dağlıq Şirvan iqtisadi rayonu	20 501	20 533	21 223	26 595	44 778	Daghlig Shirvan economic region
Ağsu rayonu	2 848	2 848	2 848	2 848	2 848	Aghsu district
İsmayilli rayonu	9 205	9 205	9 333	13 891	21 800	Ismayilli district
Qobustan rayonu	1 784	1 800	2 090	1 944	1 954	Gobustan district
Şamaxı rayonu	6 664	6 680	6 952	7 912	18 176	Shamakhi district
Gəncə-Daşkəsən iqtisadi rayonu	25 308	25 396	25 735	26 464	26 197	Ganja-Dashkasan economic region
Gəncə şəhəri	-	-	-	-	-	Ganja city
Naftalan şəhəri	192	192	192	192	448	Naftalan city
Daşkəsən rayonu	1 184	1 184	1 184	1 184	1 184	Dashkasan district
Goranboy rayonu	10 660	10 732	10 763	10 732	10 317	Goranboy district
Göygöl rayonu	6 216	6 216	6 492	7 252	7 144	Goygol district
Samux rayonu	7 056	7 072	7 104	7 104	7 104	Samukh district
Qarabağ iqtisadi rayonu	30 876	29 596	29 596	31 204	55 228	Karabakh economic region
Xankəndi şəhəri	-	-	-	-	-	Khankandi city
Ağcabədi rayonu	8 912	7 456	7 376	7 956	7 936	Aghjabadi district
Ağdam rayonu	3 312	3 472	3 504	3 504	3 504	Aghdam district
Ağdərə rayonu	Aghdara district
Bərdə rayonu	11 808	11 808	11 808	12 996	37 512	Barda district
Füzuli rayonu	956	972	972	812	768	Fuzuli district
Xocalı rayonu	Khojaly district
Xocavənd rayonu	Khojavand district
Şuşa rayonu	Shusha district
Tərtər rayonu	5 888	5 888	5 936	5 936	5 508	Tartar district
Qazax-Tovuz iqtisadi rayonu	43 810	44 450	44 839	47 132	53 260	Gazakh-Tovuz economic region
Ağstafa rayonu	4 736	5 008	5 136	5 136	5 104	Aghstafa district
Gədəbəy rayonu	6 704	6 896	6 879	8 944	15 088	Gadabay district
Qazax rayonu	11 484	11 584	11 756	11 756	11 756	Gazakh district
Şəmkir rayonu	9 472	9 548	9 548	9 696	9 712	Shamkir district
Tovuz rayonu	11 414	11 414	11 520	11 600	11 600	Tovuz district
Quba-Xaçmaz iqtisadi rayonu	26 448	27 036	28 420	45 780	59 741	Guba-Khachmaz economic region
Xaçmaz rayonu	6 640	6 768	7 904	10 648	11 225	Khachmaz district
Quba rayonu	10 068	10 064	10 064	14 408	26 684	Guba district
Qusar rayonu	6 284	6 604	6 688	12 864	14 348	Gusar district
Siyəzən rayonu	1 164	1 308	1 440	5 536	5 160	Siyazan district
Şabran rayonu	2 292	2 292	2 324	2 324	2 324	Shabran district

	2019	2020	2021	2022	2023	
Lənkəran-Astara iqtisadi rayonu	53 000	53 452	56 868	56 304	85 792	Lankaran-Astara economic region
Astara rayonu	4 992	5 040	5 168	5 328	5 440	Astara district
Cəlilabad rayonu	5 296	5 344	5 976	3 100	12 528	Jalilabad district
Lerik rayonu	4 880	4 896	4 896	5 064	5 128	Lerik district
Lənkəran rayonu	14 568	14 568	14 568	15 000	27 288	Lankaran district
Masallı rayonu	19 432	19 840	22 388	23 808	31 404	Masalli district
Yardımlı rayonu	3 832	3 764	3 872	4 004	4 004	Yardimli district
Mərkəzi Aran iqtisadi rayonu	25 806	26 259	26 273	26 058	55 057	Central Aran economic region
Mingəçevir şəhəri	-	-	-	-	-	Mingachevir city
Ağdaş rayonu	2 624	2 624	2 624	2 625	2 625	Agdash district
Göyçay rayonu	5 760	6 208	5 760	5 552	5 552	Goychay district
Kürdəmir rayonu	3 376	3 376	3 280	3 232	3 344	Kurdamir district
Ucar rayonu	3 184	3 184	3 440	3 440	15 728	Ujar district
Yevlax rayonu	7 230	7 235	7 321	7 321	21 616	Yevlakh district
Zərdab rayonu	3 632	3 632	3 848	3 888	6 192	Zardab district
Mil-Muğan iqtisadi rayonu	21 789	22 364	21 996	22 136	44 664	Mil-Mughan economic region
Beyləqan rayonu	8 733	9 180	8 828	8 376	8 376	Beylagan district
İmişli rayonu	4 288	4 288	4 288	4 880	21 264	Imishli district
Saatlı rayonu	4 400	4 528	4 512	4 512	4 512	Saatli district
Sabirabad rayonu	4 368	4 368	4 368	4 368	10 512	Sabirabad district
Şəki-Zaqatala iqtisadi rayonu	53 906	54 884	55 876	63 020	131 388	Shaki-Zagatala economic region
Balakən rayonu	3 872	3 920	4 080	4 080	29 680	Balakan district
Qax rayonu	7 488	7 488	7 552	8 643	15 811	Gakh district
Qəbələ rayonu	8 448	8 648	8 832	8 832	21 120	Gabala district
Oğuz rayonu	4 728	4 744	4 736	4 736	11 112	Oghuz district
Şəki rayonu	11 590	11 748	11 812	18 025	18 025	Shaki district
Zaqatala rayonu	17 780	18 336	18 864	18 704	35 640	Zagatala district
Şərqi Zəngəzur iqtisadi rayonu	Eastern Zangazur economic region
Cəbrayıl rayonu	Jabrayil district
Kəlbəcər rayonu	Kalbajar district
Qubadlı rayonu	Gubadli district
Laçın rayonu	Lachin district
Zəngilan rayonu	Zangilan district
Şirvan-Salyan iqtisadi rayonu	13 620	13 818	14 434	14 524	19 320	Shirvan-Salyan economic region
Şirvan şəhəri	-	-	-	-	-	Shirvan city
Biləsuvar rayonu	4 320	4 454	4 678	4 736	5 436	Bilasuvar district
Hacıqabul rayonu	3 392	3 440	3 660	3 628	3 628	Hajigabul district
Neftçala rayonu	3 184	3 216	3 392	3 456	3 456	Neftchala district
Salyan rayonu	2 724	2 708	2 704	2 704	6 800	Salyan district

10.1 Sabit şəbəkə telefonlarının sayı, nömrə
10.1 Number of fixed telephone lines, lines

	2019	2020	2021	2022	2023	
Azərbaycan Respublikası	1 499 872	1 485 704	1 484 313	1 443 632	1 403 535	Republic of Azerbaijan
Bakı şəhəri	722 390	688 227	679 513	653 238	597 606	Baku city
Naxçıvan Muxtar Respublikası	73 137	74 591	71 857	70 897	69 418	Nakhchivan Autonomous Republic
Abşeron-Xızı iqtisadi rayonu	130 833	135 782	138 440	129 835	130 538	Absheron-Khizi economic region
Sumqayıt şəhəri	59 246	59 690	59 690	59 690	57 234	Sumgayit city
Abşeron rayonu	69 855	74 165	76 652	67 925	71 956	Absheron district
Xızı rayonu	1 732	1 927	2 098	2 220	1 348	Khizi district
Dağlıq Şirvan iqtisadi rayonu	30 990	32 038	32 669	33 473	38 398	Daghlig Shirvan economic region
Ağsu rayonu	4 443	4 835	5 048	5 002	5 008	Aghsu district
İsmayilli rayonu	12 086	12 433	12 655	13 163	15 181	Ismayilli district
Qobustan rayonu	3 045	3 286	3 430	3 550	3 570	Gobustan district
Şamaxı rayonu	11 416	11 484	11 536	11 758	14 639	Shamakhi district
Gəncə-Daşkəsən iqtisadi rayonu	95 182	95 145	94 780	90 357	93 078	Ganja-Dashkasan economic region
Gəncə şəhəri	57 238	56 660	55 834	52 611	56 209	Ganja city
Naftalan şəhəri	2 133	2 196	2 242	2 037	2 009	Naftalan city
Daşkəsən rayonu	2 524	2 576	2 530	2 421	2 247	Dashkasan district
Goranboy rayonu	15 503	15 574	15 634	14 745	13 915	Goranboy district
Göygöl rayonu	9 191	9 285	9 598	9 687	10 571	Goygol district
Samux rayonu	8 593	8 854	8 942	8 856	8 127	Samukh district
Qarabağ iqtisadi rayonu	36 302	36 860	37 287	38 475	38 458	Karabakh economic region
Xankəndi şəhəri	Khankandi city
Ağcabədi rayonu	9 300	9 596	10 085	10 304	7 896	Aghjabadi district
Ağdam rayonu	3 667	3 953	4 086	4 071	3 006	Aghdam district
Ağdərə rayonu	Aghdara district
Bərdə rayonu	14 587	14 323	14 003	14 828	19 861	Barda district
Füzuli rayonu	1 418	1 499	1 531	1 674	1 296	Fuzuli district
Xocalı rayonu	Khojaly district
Xocavənd rayonu	Khojavand district
Şuşa rayonu	Shusha district
Tərtər rayonu	7 330	7 489	7 582	7 598	6 399	Tartar district
Qazax-Tovuz iqtisadi rayonu	58 844	60 739	61 441	60 889	60 065	Gazakh-Tovuz economic region
Ağstafa rayonu	7 863	8 106	8 234	8 271	8 049	Aghstafa district
Gədəbəy rayonu	5 728	6 359	6 702	6 828	7 556	Gadabay district
Qazax rayonu	15 307	15 729	16 097	16 081	15 572	Gazakh district
Şəmkir rayonu	13 284	13 845	13 580	12 067	9 103	Shamkir district
Tovuz rayonu	16 662	16 700	16 828	17 642	19 785	Tovuz district
Quba-Xaçmaz iqtisadi rayonu	50 639	53 014	53 819	55 510	57 414	Guba-Khachmaz economic region
Xaçmaz rayonu	15 104	16 452	17 037	17 724	18 105	Khachmaz district
Quba rayonu	16 461	16 402	16 140	16 261	17 476	Guba district
Qusar rayonu	10 218	10 655	10 787	11 252	12 318	Gusar district
Siyəzən rayonu	4 847	5 135	5 363	5 799	6 826	Siyazan district
Şabran rayonu	4 009	4 370	4 492	4 474	2 689	Shabran district

	2019	2020	2021	2022	2023	
Lənkəran-Astara iqtisadi rayonu	81 709	83 636	85 350	85 394	87 863	Lankaran-Astara economic region
Astara rayonu	9 477	9 556	9 780	9 867	9 545	Astara district
Cəlilabad rayonu	7 867	8 135	8 285	8 251	11 133	Jalilabad district
Lerik rayonu	5 764	5 867	5 873	5 769	5 823	Lerik district
Lənkəran rayonu	32 022	32 051	32 048	31 751	31 618	Lankaran district
Masallı rayonu	22 516	23 866	25 148	25 595	25 771	Masalli district
Yardımlı rayonu	4 063	4 161	4 216	4 161	3 973	Yardimli district
Mərkəzi Aran iqtisadi rayonu	67 558	67 946	67 343	65 011	64 140	Central Aran economic region
Mingəçevir şəhəri	18 243	17 180	16 146	13 933	12 945	Mingachevir city
Ağdaş rayonu	6 357	6 500	6 483	6 405	5 285	Agdash district
Göyçay rayonu	11 093	11 570	11 768	11 807	10 120	Goychay district
Kürdəmir rayonu	6 466	6 836	6 898	6 860	6 191	Kurdamir district
Ucar rayonu	4 979	5 257	5 303	5 181	4 828	Ujar district
Yevlax rayonu	15 486	15 505	15 531	15 531	18 309	Yevlakh district
Zərdab rayonu	4 934	5 098	5 214	5 294	6 462	Zardab district
Mil-Muğan iqtisadi rayonu	27 475	30 950	33 940	32 634	31 756	Mil-Mughan economic region
Beyləqan rayonu	9 251	9 699	11 822	11 370	11 370	Beylagan district
İmişli rayonu	5 844	7 860	8 132	7 361	5 198	Imishli district
Saatlı rayonu	5 301	5 787	6 087	5 982	5 701	Saatli district
Sabirabad rayonu	7 079	7 604	7 899	7 921	9 487	Sabirabad district
Şəki-Zaqatala iqtisadi rayonu	84 502	85 560	86 314	87 424	96 642	Shaki-Zagatala economic region
Balakən rayonu	7 205	7 270	7 320	7 303	9 393	Balakan district
Qax rayonu	11 054	11 228	11 326	11 374	12 253	Gakh district
Qəbələ rayonu	10 469	11 012	11 299	11 614	13 020	Gabala district
Oğuz rayonu	6 605	6 668	6 686	6 316	7 666	Oghuz district
Şəki rayonu	25 578	25 581	25 645	25 076	28 569	Shaki district
Zaqatala rayonu	23 591	23 801	24 038	25 741	25 741	Zagatala district
Şərqi Zəngəzur iqtisadi rayonu	1 113	1 198	1 195	1 173	888	Eastern Zangazur economic region
Cəbrayıl rayonu	1 113	1 198	1 195	1 173	888	Jabrayil district
Kəlbəcər rayonu	Kalbajar district
Qubadlı rayonu	Gubadli district
Laçın rayonu	Lachin district
Zəngilan rayonu	Zangilan district
Şirvan-Salyan iqtisadi rayonu	39 198	40 018	40 365	39 322	37 271	Shirvan-Salyan economic region
Şirvan şəhəri	11 470	11 341	11 142	10 140	7 463	Shirvan city
Biləsuvar rayonu	5 955	6 336	6 508	6 794	6 816	Bilasuvar district
Hacıqabul rayonu	6 555	6 703	6 966	7 019	7 480	Hajigabul district
Neftçala rayonu	8 874	8 874	8 874	8 802	8 711	Neftchala district
Salyan rayonu	6 344	6 764	6 875	6 567	6 801	Salyan district

10.2 Şəhər yerlərində sabit şəbəkə telefonlarının sayı, nömrə
10.2 Number of fixed telephone lines in urban area, lines

	2019	2020	2021	2022	2023	
Azərbaycan Respublikası	1 195 476	1 171 061	1 158 890	1 115 222	1 066 588	Republic of Azerbaijan
Bakı şəhəri	722 390	688 227	679 513	653 238	597 606	Baku city
Naxçıvan Muxtar Respublikası	34 705	37 797	34 511	29 353	28 549	Nakhchivan Autonomous Republic
Abşeron-Xızı iqtisadi rayonu	123 622	128 363	130 544	123 936	125 144	Absheron-Khizi economic region
Sumqayıt şəhəri	59 246	59 690	59 690	59 690	57 234	Sumgayit city
Abşeron rayonu	63 214	67 382	69 564	62 882	66 919	Absheron district
Xızı rayonu	1 162	1 291	1 290	1 364	991	Khizi district
Dağlıq Şirvan iqtisadi rayonu	14 577	14 912	15 064	15 481	17 334	Daghlig Shirvan economic region
Ağsu rayonu	2 802	2 988	3 034	2 970	2 972	Aghsu district
İsmayilli rayonu	4 755	4 892	5 044	5 224	5 776	Ismayilli district
Qobustan rayonu	1 495	1 536	1 554	1 661	1 675	Gobustan district
Şamaxı rayonu	5 525	5 496	5 432	5 626	6 911	Shamakhi district
Gəncə-Daşkəsən iqtisadi rayonu	72 534	72 278	71 216	67 555	70 867	Ganja-Dashkasan economic region
Gəncə şəhəri	57 238	56 660	55 834	52 611	56 209	Ganja city
Naftalan şəhəri	1 954	2 015	2 057	1 850	1 799	Naftalan city
Daşkəsən rayonu	1 827	1 828	1 478	1 634	1 434	Dashkasan district
Goranboy rayonu	6 201	6 203	6 205	5 839	5 424	Goranboy district
Göygöl rayonu	3 607	3 704	3 738	3 738	4 300	Goygol district
Samux rayonu	1 707	1 868	1 904	1 883	1 701	Samukh district
Qarabağ iqtisadi rayonu	15 543	15 502	15 486	14 726	13 954	Karabakh economic region
Xankəndi şəhəri	Khankandi city
Ağcabədi rayonu	4 874	4 996	5 167	3 557	3 563	Aghjabadi district
Ağdam rayonu	895	911	926	927	596	Aghdam district
Ağdərə rayonu	Aghdara district
Bərdə rayonu	6 219	5 965	5 739	6 618	7 181	Barda district
Füzuli rayonu	815	832	856	813	684	Fuzuli district
Xocalı rayonu	Khajaly district
Xocavənd rayonu	Khovavand district
Şuşa rayonu	Shusha district
Tərtər rayonu	2 740	2 798	2 798	2 811	1 930	Tartar district
Qazax-Tovuz iqtisadi rayonu	22 447	22 455	22 160	22 209	23 417	Gazakh-Tovuz economic region
Ağstafa rayonu	3 354	3 418	3 398	3 384	3 288	Aghstafa district
Gədəbəy rayonu	1 432	1 543	1 597	1 611	1 774	Gadabay district
Qazax rayonu	5 708	5 879	6 115	6 089	5 772	Gazakh district
Şəmkir rayonu	6 296	5 959	5 378	4 252	2 851	Shamkir district
Tovuz rayonu	5 657	5 656	5 672	6 873	9 732	Tovuz district
Quba-Xaçmaz iqtisadi rayonu	27 713	28 719	28 973	31 311	32 077	Guba-Khachmaz economic region
Xaçmaz rayonu	10 219	10 974	11 263	13 807	13 985	Khachmaz district
Quba rayonu	7 069	7 029	6 910	6 611	7 242	Guba district
Qusar rayonu	4 177	4 217	4 213	4 245	4 876	Gusar district
Siyəzən rayonu	3 759	3 928	4 022	4 104	5 187	Siyazan district
Şabran rayonu	2 489	2 571	2 565	2 544	787	Shabran district

	2019	2020	2021	2022	2023	
Lənkəran-Astara iqtisadi rayonu	37 747	37 986	38 114	38 387	39 080	Lankaran-Astara economic region
Astara rayonu	4 530	4 562	4 633	4 601	4 200	Astara district
Cəlilabad rayonu	4 164	4 268	4 262	5 333	6 764	Jalilabad district
Lerik rayonu	1 743	1 770	1 771	1 469	1 700	Lerik district
Lənkəran rayonu	18 610	18 526	18 549	17 975	17 576	Lankaran district
Masallı rayonu	7 491	7 645	7 678	7 819	7 731	Masalli district
Yardımlı rayonu	1 209	1 215	1 221	1 190	1 109	Yardimli district
Mərkəzi Aran iqtisadi rayonu	46 749	46 105	44 485	42 270	41 990	Central Aran economic region
Mingəçevir şəhəri	18 243	17 180	16 146	13 933	12 945	Mingachevir city
Ağdaş rayonu	4 118	4 186	3 896	3 973	3 823	Agdash district
Göyçay rayonu	6 948	7 025	7 003	6 941	6 354	Goychay district
Kürdəmir rayonu	4 035	4 244	4 255	4 209	3 834	Kurdamir district
Ucar rayonu	2 791	2 832	2 633	2 666	2 287	Ujar district
Yevlax rayonu	8 303	8 303	8 219	8 219	9 073	Yevlakh district
Zərdab rayonu	2 311	2 335	2 333	2 329	3 674	Zardab district
Mil-Muğan iqtisadi rayonu	13 499	14 454	14 954	13 816	12 421	Mil-Mughan economic region
Beyləqan rayonu	2 727	2 548	2 994	2 994	2 994	Beylagan district
İmişli rayonu	3 960	5 000	5 147	4 114	2 250	Imishli district
Saatlı rayonu	2 522	2 566	2 587	2 480	2 280	Saatli district
Sabirabad rayonu	4 290	4 340	4 226	4 228	4 897	Sabirabad district
Şəki-Zaqatala iqtisadi rayonu	33 652	33 789	33 619	34 413	38 764	Shaki-Zagatala economic region
Balakən rayonu	3 748	3 760	3 764	3 695	5 045	Balakan district
Qax rayonu	3 877	3 953	3 998	4 173	4 688	Gakh district
Qəbələ rayonu	3 729	3 792	3 793	4 178	4 689	Gabala district
Oğuz rayonu	1 944	1 953	1 964	1 594	2 997	Oghuz district
Şəki rayonu	14 389	14 360	14 360	13 341	13 913	Shaki district
Zaqatala rayonu	5 965	5 971	5 740	7 432	7 432	Zagatala district
Şərqi Zəngəzur iqtisadi rayonu	1 113	1 198	1 195	1 173	888	Eastern Zangazur economic region
Cəbrayıl rayonu	1 113	1 198	1 195	1 173	888	Jabrayil district
Kəlbəcər rayonu	Kalbajar district
Qubadlı rayonu	Gubadli district
Laçın rayonu	Lachin district
Zəngilan rayonu	Zangilan district
Şirvan-Salyan iqtisadi rayonu	29 185	29 276	29 056	27 354	24 497	Shirvan-Salyan economic region
Şirvan şəhəri	11 470	11 341	11 142	10 140	7 463	Shirvan city
Biləsuvar rayonu	2 845	2 890	2 891	2 926	2 935	Bilasuvlar district
Hacıqabul rayonu	3 588	3 634	3 665	3 683	3 857	Hajigabul district
Neftçala rayonu	6 063	6 064	6 064	5 735	5 516	Neftchala district
Salyan rayonu	5 219	5 347	5 294	4 870	4 726	Salyan district

10.3 Kənd yerlərində sabit şəbəkə telefonlarının sayı, nömrə
10.3 Number of fixed telephone lines in rural area, lines

	2019	2020	2021	2022	2023	
Azərbaycan Respublikası	304 396	314 643	325 423	328 410	336 947	Republic of Azerbaijan
Bakı şəhəri	-	-	-	-	-	Baku city
Naxçıvan Muxtar Respublikası	38 432	36 794	37 346	41 544	40 869	Nakhchivan Autonomous Republic
Abşeron-Xızı iqtisadi rayonu	7 211	7 419	7 896	5 899	5 394	Absheron-Khizi economic region
Sumqayıt şəhəri	-	-	-	-	-	Sumgayit city
Abşeron rayonu	6 641	6 783	7 088	5 043	5 037	Absheron district
Xızı rayonu	570	636	808	856	357	Khizi district
Dağlıq Şirvan iqtisadi rayonu	16 413	17 126	17 605	17 992	21 064	Daghlig Shirvan economic region
Ağsu rayonu	1 641	1 847	2 014	2 032	2 036	Aghsu district
İsmayilli rayonu	7 331	7 541	7 611	7 939	9 405	Ismayilli district
Qobustan rayonu	1 550	1 750	1 876	1 889	1 895	Gobustan district
Şamaxı rayonu	5 891	5 988	6 104	6 132	7 728	Shamakhi district
Gəncə-Daşkəsən iqtisadi rayonu	22 648	22 867	23 564	22 802	22 211	Ganja-Dashkasan economic region
Gəncə şəhəri	-	-	-	-	-	Ganja city
Naftalan şəhəri	179	181	185	187	210	Naftalan city
Daşkəsən rayonu	697	748	1 052	787	813	Dashkasan district
Goranboy rayonu	9 302	9 371	9 429	8 906	8 491	Goranboy district
Göygöl rayonu	5 584	5 581	5 860	5 949	6 271	Goygol district
Samux rayonu	6 886	6 986	7 038	6 973	6 426	Samukh district
Qarabağ iqtisadi rayonu	20 759	21 358	21 801	23 749	24 504	Karabakh economic region
Xankəndi şəhəri	-	-	-	-	-	Khankandi city
Ağcabədi rayonu	4 426	4 600	4 918	6 747	4 333	Aghjabadi district
Ağdam rayonu	2 772	3 042	3 160	3 144	2 410	Aghdam district
Ağdərə rayonu	Aghdara district
Bərdə rayonu	8 368	8 358	8 264	8 210	12 680	Barda district
Füzuli rayonu	603	667	675	861	612	Fuzuli district
Xocalı rayonu	Khojaly district
Xocavənd rayonu	Khojavand district
Şuşa rayonu	Shusha district
Tərtər rayonu	4 590	4 691	4 784	4 787	4 469	Tartar district
Qazax-Tovuz iqtisadi rayonu	36 397	38 284	39 281	38 680	36 648	Gazakh-Tovuz economic region
Ağstafa rayonu	4 509	4 688	4 836	4 887	4 761	Aghstafa district
Gədəbəy rayonu	4 296	4 816	5 105	5 217	5 782	Gadabay district
Qazax rayonu	9 599	9 850	9 982	9 992	9 800	Gazakh district
Şəmkir rayonu	6 988	7 886	8 202	7 815	6 252	Shamkir district
Tovuz rayonu	11 005	11 044	11 156	10 769	10 053	Tovuz district
Quba-Xaçmaz iqtisadi rayonu	22 926	24 295	24 846	24 199	25 337	Guba-Khachmaz economic region
Xaçmaz rayonu	4 885	5 478	5 774	3 917	4 120	Khachmaz district
Quba rayonu	9 392	9 373	9 230	9 650	10 234	Guba district
Qusar rayonu	6 041	6 438	6 574	7 007	7 442	Gusar district
Siyəzən rayonu	1 088	1 207	1 341	1 695	1 639	Siyazan district
Şabran rayonu	1 520	1 799	1 927	1 930	1 902	Shabran district

	2019	2020	2021	2022	2023	
Lənkəran-Astara iqtisadi rayonu	43 962	45 650	47 236	47 007	48 783	Lankaran-Astara economic region
Astara rayonu	4 947	4 994	5 147	5 266	5 345	Astara district
Cəlilabad rayonu	3 703	3 867	4 023	2 918	4 369	Jalilabad district
Lerik rayonu	4 021	4 097	4 102	4 300	4 123	Lerik district
Lənkəran rayonu	13 412	13 525	13 499	13 776	14 042	Lankaran district
Masallı rayonu	15 025	16 221	17 470	17 776	18 040	Masalli district
Yardımlı rayonu	2 854	2 946	2 995	2 971	2 864	Yardimli district
Mərkəzi Aran iqtisadi rayonu	20 809	21 841	22 858	22 741	22 150	Central Aran economic region
Mingəçevir şəhəri	-	-	-	-	-	Mingachevir city
Ağdaş rayonu	2 239	2 314	2 587	2 432	1 462	Agdash district
Göyçay rayonu	4 145	4 545	4 765	4 866	3 766	Goychay district
Kürdəmir rayonu	2 431	2 592	2 643	2 651	2 357	Kurdamir district
Ucar rayonu	2 188	2 425	2 670	2 515	2 541	Ujar district
Yevlax rayonu	7 183	7 202	7 312	7 312	9 236	Yevlakh district
Zərdab rayonu	2 623	2 763	2 881	2 965	2 788	Zardab district
Mil-Muğan iqtisadi rayonu	13 976	16 496	18 986	18 818	19 335	Mil-Mughan economic region
Beyləqan rayonu	6 524	7 151	8 828	8 376	8 376	Beylagan district
İmişli rayonu	1 884	2 860	2 985	3 247	2 948	Imishli district
Saatlı rayonu	2 779	3 221	3 500	3 502	3 421	Saatli district
Sabirabad rayonu	2 789	3 264	3 673	3 693	4 590	Sabirabad district
Şəki-Zaqatala iqtisadi rayonu	50 850	51 771	52 695	53 011	57 878	Shaki-Zagatala economic region
Balakən rayonu	3 457	3 510	3 556	3 608	4 348	Balakan district
Qax rayonu	7 177	7 275	7 328	7 201	7 565	Gakh district
Qəbələ rayonu	6 740	7 220	7 506	7 436	8 331	Gabala district
Oğuz rayonu	4 661	4 715	4 722	4 722	4 669	Oghuz district
Şəki rayonu	11 189	11 221	11 285	11 735	14 656	Shaki district
Zaqatala rayonu	17 626	17 830	18 298	18 309	18 309	Zagatala district
Şərqi Zəngəzur iqtisadi rayonu	Eastern Zangazur economic region
Cəbrayıl rayonu	Jabrayil district
Kəlbəcər rayonu	Kalbajar district
Qubadlı rayonu	Gubadli district
Laçın rayonu	Lachin district
Zəngilan rayonu	Zangilan district
Şirvan-Salyan iqtisadi rayonu	10 013	10 742	11 309	11 968	12 774	Shirvan-Salyan economic region
Şirvan şəhəri	-	-	-	-	-	Shirvan city
Biləsuvar rayonu	3 110	3 446	3 617	3 868	3 881	Bilasuvardistrict
Hacıqabul rayonu	2 967	3 069	3 301	3 336	3 623	Hajigabul district
Neftçala rayonu	2 811	2 810	2 810	3 067	3 195	Neftchala district
Salyan rayonu	1 125	1 417	1 581	1 697	2 075	Salyan district

11.1 Mənzillərdə olan sabit şəbəkə telefonlarının sayı, nömrə
11.1 Number of apartment fixed telephone lines, lines

	2019	2020	2021	2022	2023	
Azərbaycan Respublikası	1 356 405	1 369 690	1 377 164	1 339 961	1 308 965	Republic of Azerbaijan
Bakı şəhəri	627 184	620 922	615 228	595 776	542 155	Baku city
Naxçıvan Muxtar Respublikası	64 469	66 130	67 269	66 913	65 541	Nakhchivan Autonomous Republic
Abşeron-Xızı iqtisadi rayonu	124 635	129 104	131 768	123 921	124 849	Absheron-Khizi economic region
Sumqayıt şəhəri	55 714	55 784	55 784	55 784	53 328	Sumgayit city
Abşeron rayonu	67 443	71 630	74 117	66 146	70 387	Absheron district
Xızı rayonu	1 478	1 690	1 867	1 991	1 134	Khizi district
Dağlıq Şirvan iqtisadi rayonu	29 184	29 902	30 156	31 863	36 252	Daghlig Shirvan economic region
Ağsu rayonu	4 198	4 536	4 748	4 702	4 708	Aghsu district
İsmayilli rayonu	11 278	11 278	11 278	12 525	13 969	Ismayilli district
Qobustan rayonu	2 804	3 046	3 100	3 306	3 326	Gobustan district
Şamaxı rayonu	10 904	11 042	11 030	11 330	14 249	Shamakhi district
Gəncə-Daşkəsən iqtisadi rayonu	89 805	89 922	89 599	85 532	88 026	Ganja-Dashkasan economic region
Gəncə şəhəri	54 057	53 619	52 817	49 889	53 356	Ganja city
Naftalan şəhəri	1 892	1 956	1 987	1 817	1 822	Naftalan city
Daşkəsən rayonu	2 366	2 420	2 376	2 267	2 003	Dashkasan district
Goranboy rayonu	14 649	14 729	14 810	13 932	12 980	Goranboy district
Göygöl rayonu	8 664	8 757	9 078	9 180	10 130	Goygol district
Samux rayonu	8 177	8 441	8 531	8 447	7 735	Samukh district
Qarabağ iqtisadi rayonu	34 523	34 965	35 302	37 031	37 015	Karabakh economic region
Xankəndi şəhəri	Khankandi city
Ağcabədi rayonu	8 686	8 982	9 365	9 879	7 471	Aghjabadi district
Ağdam rayonu	3 447	3 638	3 807	3 818	2 696	Aghdam district
Ağdərə rayonu	Aghdara district
Bərdə rayonu	13 988	13 742	13 453	14 278	19 306	Barda district
Füzuli rayonu	1 133	1 183	1 215	1 568	1 209	Fuzuli district
Xocalı rayonu	Khojaly district
Xocavənd rayonu	Khojavand district
Şuşa rayonu	Shusha district
Tərtər rayonu	7 269	7 420	7 462	7 488	6 333	Tartar district
Qazax-Tovuz iqtisadi rayonu	56 163	58 050	59 202	57 501	56 485	Gazakh-Tovuz economic region
Ağstafa rayonu	7 403	7 646	7 773	7 811	7 631	Aghstafa district
Gədəbəy rayonu	5 446	6 077	6 409	5 446	6 174	Gadabay district
Qazax rayonu	14 768	15 190	15 558	15 481	15 018	Gazakh district
Şəmkir rayonu	12 858	13 419	13 154	11 641	8 677	Shamkir district
Tovuz rayonu	15 688	15 718	16 308	17 122	18 985	Tovuz district
Quba-Xaçmaz iqtisadi rayonu	47 282	49 703	50 699	52 728	55 592	Guba-Khachmaz economic region
Xaçmaz rayonu	13 802	15 088	15 452	17 243	17 450	Khachmaz district
Quba rayonu	15 661	15 694	15 660	15 700	17 000	Guba district
Qusar rayonu	9 674	10 093	10 262	10 152	12 116	Gusar district
Siyəzən rayonu	4 511	4 824	5 058	5 494	6 565	Siyazan district
Şabran rayonu	3 634	4 004	4 267	4 139	2 461	Shabran district

	2019	2020	2021	2022	2023	
Lənkəran-Astara iqtisadi rayonu	77 314	79 181	82 368	81 630	84 048	Lankaran-Astara economic region
Astara rayonu	8 858	8 947	9 168	9 337	8 972	Astara district
Cəlilabad rayonu	7 400	7 679	7 914	8 015	10 803	Jalilabad district
Lerik rayonu	5 401	5 421	5 563	5 244	5 244	Lerik district
Lənkəran rayonu	30 196	30 232	31 367	30 218	30 086	Lankaran district
Masallı rayonu	21 593	23 067	24 341	24 806	25 132	Masalli district
Yardımlı rayonu	3 866	3 835	4 015	4 010	3 811	Yardimli district
Mərkəzi Aran iqtisadi rayonu	63 070	63 970	63 328	59 617	61 882	Central Aran economic region
Mingəçevir şəhəri	17 353	16 186	15 446	10 960	12 422	Mingachevir city
Ağdaş rayonu	5 906	5 983	5 971	5 952	5 180	Agdash district
Göyçay rayonu	9 893	11 000	10 800	11 237	10 097	Goychay district
Kürdəmir rayonu	5 953	6 376	6 466	6 588	5 811	Kurdamir district
Ucar rayonu	4 598	4 876	4 971	4 849	4 393	Ujar district
Yevlax rayonu	14 895	14 914	14 914	15 219	17 999	Yevlakh district
Zərdab rayonu	4 472	4 635	4 760	4 812	5 980	Zardab district
Mil-Muğan iqtisadi rayonu	25 764	28 428	31 353	27 628	27 522	Mil-Mughan economic region
Beyləqan rayonu	8 721	9 255	11 320	10 308	9 245	Beylagan district
İmişli rayonu	5 314	6 663	6 935	4 500	4 817	Imishli district
Saatlı rayonu	4 942	5 440	5 740	5 440	5 159	Saatli district
Sabirabad rayonu	6 787	7 070	7 358	7 380	8 301	Sabirabad district
Şəki-Zaqatala iqtisadi rayonu	79 986	80 971	81 794	81 098	93 591	Shaki-Zagatala economic region
Balakən rayonu	6 730	6 805	6 869	6 867	9 192	Balakan district
Qax rayonu	10 597	10 764	10 885	10 981	12 071	Gakh district
Qəbələ rayonu	9 612	10 096	10 169	10 452	12 450	Gabala district
Oğuz rayonu	6 265	6 328	6 360	6 136	7 486	Oghuz district
Şəki rayonu	24 061	24 056	24 120	21 741	27 471	Shaki district
Zaqatala rayonu	22 721	22 922	23 391	24 921	24 921	Zagatala district
Şərqi Zəngəzur iqtisadi rayonu	1 083	1 168	1 165	1 134	847	Eastern Zangazur economic region
Cəbrayıl rayonu	1 083	1 168	1 165	1 134	847	Jabrayil district
Kəlbəcər rayonu	Kalbajar district
Qubadlı rayonu	Gubadli district
Laçın rayonu	Lachin district
Zəngilan rayonu	Zangilan district
Şirvan-Salyan iqtisadi rayonu	35 943	37 274	37 933	37 589	35 160	Shirvan-Salyan economic region
Şirvan şəhəri	10 456	10 405	10 170	9 740	7 113	Shirvan city
Biləsuvar rayonu	5 256	5 872	6 351	6 576	6 600	Bilasuvlar district
Hacıqabul rayonu	6 043	6 180	6 423	6 662	6 867	Hajigabul district
Neftçala rayonu	8 458	8 667	8 667	8 596	8 293	Neftchala district
Salyan rayonu	5 730	6 150	6 322	6 015	6 287	Salyan district

11.2 Şəhər mənzillərində olan sabit şəbəkə telefonlarının sayı, nömrə
11.2 Number of apartment fixed telephone lines of urban area, lines

	2019	2020	2021	2022	2023	
Azərbaycan Respublikası	1 063 074	1 066 399	1 062 622	1 025 716	983 018	Republic of Azerbaijan
Bakı şəhəri	627 184	620 922	615 228	595 776	542 155	Baku city
Naxçıvan Muxtar Respublikası	27 471	30 488	31 329	26 423	25 641	Nakhchivan Autonomous Republic
Abşeron-Xızı iqtisadi rayonu	118 715	122 565	124 757	118 796	119 601	Absheron-Khizi economic region
Sumqayıt şəhəri	55 714	55 784	55 784	55 784	53 328	Sumgayit city
Abşeron rayonu	62 047	65 687	67 869	61 830	65 460	Absheron district
Xızı rayonu	954	1 094	1 104	1 182	813	Khizi district
Dağlıq Şirvan iqtisadi rayonu	13 464	13 645	13 634	14 339	16 448	Daghlig Shirvan economic region
Ağsu rayonu	2 652	2 785	2 831	2 767	2 769	Aghsu district
İsmayilli rayonu	4 215	4 215	4 215	4 775	5 560	Ismayilli district
Qobustan rayonu	1 415	1 456	1 500	1 469	1 479	Gobustan district
Şamaxı rayonu	5 182	5 189	5 088	5 328	6 640	Shamakhi district
Gəncə-Daşkəsən iqtisadi rayonu	67 897	67 782	66 742	63 437	66 556	Ganja-Dashkasan economic region
Gəncə şəhəri	54 057	53 619	52 817	49 889	53 356	Ganja city
Naftalan şəhəri	1 717	1 781	1 808	1 639	1 616	Naftalan city
Daşkəsən rayonu	1 692	1 695	1 347	1 503	1 234	Dashkasan district
Goranboy rayonu	5 675	5 673	5 686	5 331	4 855	Goranboy district
Göygöl rayonu	3 266	3 362	3 395	3 406	3 997	Goygol district
Samux rayonu	1 490	1 652	1 689	1 669	1 498	Samukh district
Qarabağ iqtisadi rayonu	14 284	14 230	14 239	13 966	12 987	Karabakh economic region
Xankəndi şəhəri	Khankandi city
Ağcabədi rayonu	4 506	4 628	4 765	3 507	3 263	Aghjabadi district
Ağdam rayonu	738	727	751	694	416	Aghdam district
Ağdərə rayonu	Aghdara district
Bərdə rayonu	5 788	5 546	5 341	6 220	6 778	Barda district
Füzuli rayonu	549	580	604	758	638	Fuzuli district
Xocalı rayonu	Khojaly district
Xocavənd rayonu	Khojavand district
Şuşa rayonu	Shusha district
Tərtər rayonu	2 703	2 749	2 778	2 787	1 892	Tartar district
Qazax-Tovuz iqtisadi rayonu	20 736	20 761	20 485	20 217	21 362	Gazakh-Tovuz economic region
Ağstafa rayonu	3 004	3 068	3 048	3 034	2 980	Aghstafa district
Gədəbəy rayonu	1 232	1 343	1 387	1 232	1 395	Gadabay district
Qazax rayonu	5 331	5 502	5 737	5 629	5 358	Gazakh district
Şəmkir rayonu	5 959	5 622	5 041	3 915	2 514	Shamkir district
Tovuz rayonu	5 210	5 226	5 272	6 407	9 115	Tovuz district
Quba-Xaçmaz iqtisadi rayonu	25 138	26 433	26 884	30 244	30 715	Guba-Khachmaz economic region
Xaçmaz rayonu	9 094	10 065	10 282	13 372	13 465	Khachmaz district
Quba rayonu	6 549	6 570	6 540	6 540	7 000	Guba district
Qusar rayonu	3 805	3 831	3 872	3 960	4 722	Gusar district
Siyəzən rayonu	3 480	3 670	3 775	3 846	4 929	Siyazan district
Şabran rayonu	2 210	2 297	2 415	2 526	599	Shabran district

	2019	2020	2021	2022	2023	
Lənkəran-Astara iqtisadi rayonu	34 614	35 147	35 714	35 497	36 367	Lankaran-Astara economic region
Astara rayonu	4 048	4 086	4 089	4 146	3 770	Astara district
Cəlilabad rayonu	3 793	3 911	3 956	5 136	6 529	Jalilabad district
Lerik rayonu	1 490	1 510	1 583	1 044	1 244	Lerik district
Lənkəran rayonu	17 092	17 007	17 905	16 786	16 556	Lankaran district
Masallı rayonu	7 171	7 607	7 155	7 265	7 310	Masalli district
Yardımlı rayonu	1 020	1 026	1 026	1 120	958	Yardimli district
Mərkəzi Aran iqtisadi rayonu	43 144	42 880	41 971	37 873	40 466	Central Aran economic region
Mingəçevir şəhəri	17 353	16 186	15 446	10 960	12 422	Mingachevir city
Ağdaş rayonu	3 749	3 797	3 762	3 759	3 759	Agdash district
Göyçay rayonu	6 057	6 585	6 250	6 495	6 337	Goychay district
Kürdəmir rayonu	3 624	3 886	4 039	4 015	3 534	Kurdamir district
Ucar rayonu	2 505	2 546	2 596	2 629	2 198	Ujar district
Yevlax rayonu	7 865	7 865	7 865	8 002	8 858	Yevlakh district
Zərdab rayonu	1 991	2 015	2 013	2 013	3 358	Zardab district
Mil-Muğan iqtisadi rayonu	12 301	12 906	13 039	11 344	10 512	Mil-Mughan economic region
Beyləqan rayonu	2 419	2 306	2 664	2 918	2 063	Beylagan district
İmişli rayonu	3 550	4 395	4 282	2 350	1 889	Imishli district
Saatlı rayonu	2 246	2 266	2 287	2 266	2 180	Saatli district
Sabirabad rayonu	4 086	3 939	3 806	3 810	4 380	Sabirabad district
Şəki-Zaqatala iqtisadi rayonu	30 422	30 580	30 622	30 817	36 528	Shaki-Zagatala economic region
Balakən rayonu	3 385	3 404	3 420	3 420	4 860	Balakan district
Qax rayonu	3 577	3 654	3 561	3 814	4 558	Gakh district
Qəbələ rayonu	3 110	3 169	3 293	3 627	4 193	Gabala district
Oğuz rayonu	1 733	1 742	1 777	1 436	2 974	Oghuz district
Şəki rayonu	13 201	13 197	13 197	11 627	13 050	Shaki district
Zaqatala rayonu	5 416	5 414	5 374	6 893	6 893	Zagatala district
Şərqi Zəngəzur iqtisadi rayonu	1 083	1 168	1 165	1 134	847	Eastern Zangazur economic region
Cəbrayıl rayonu	1 083	1 168	1 165	1 134	847	Jabrayil district
Kəlbəcər rayonu	Kalbajar district
Qubadlı rayonu	Gubadli district
Laçın rayonu	Lachin district
Zəngilan rayonu	Zangilan district
Şirvan-Salyan iqtisadi rayonu	26 621	26 892	26 813	25 853	22 833	Shirvan-Salyan economic region
Şirvan şəhəri	10 456	10 405	10 170	9 740	7 113	Shirvan city
Biləsuvar rayonu	2 449	2 486	2 781	2 804	2 815	Bilasuvardistrict
Hacıqabul rayonu	3 243	3 290	3 154	3 353	3 457	Hajigabul district
Neftçala rayonu	5 739	5 871	5 871	5 539	5 139	Neftchala district
Salyan rayonu	4 734	4 840	4 837	4 417	4 309	Salyan district

11.3 Kənd mənzillərində olan sabit şəbəkə telefonlarının sayı, nömrə
11.3 Number of apartment fixed telephone lines of rural area, lines

	2019	2020	2021	2022	2023	
Azərbaycan Respublikası	293 331	303 291	314 542	314 245	325 947	Republic of Azerbaijan
Bakı şəhəri	-	-	-	-	-	Baku city
Naxçıvan Muxtar Respublikası	36 998	35 642	35 940	40 490	39 900	Nakhchivan Autonomous Republic
Abşeron-Xızı iqtisadi rayonu	5 920	6 539	7 011	5 125	5 248	Absheron-Khizi economic region
Sumqayıt şəhəri	-	-	-	-	-	Sumgayit city
Abşeron rayonu	5 396	5 943	6 248	4 316	4 927	Absheron district
Xızı rayonu	524	596	763	809	321	Khizi district
Dağlıq Şirvan iqtisadi rayonu	15 720	16 257	16 522	17 524	19 804	Daghlig Shirvan economic region
Ağsu rayonu	1 546	1 751	1 917	1 935	1 939	Aghsu district
İsmayilli rayonu	7 063	7 063	7 063	7 750	8 409	Ismayilli district
Qobustan rayonu	1 389	1 590	1 600	1 837	1 847	Gobustan district
Şamaxı rayonu	5 722	5 853	5 942	6 002	7 609	Shamakhi district
Gəncə-Daşkəsən iqtisadi rayonu	21 908	22 140	22 857	22 095	21 470	Ganja-Dashkasan economic region
Gəncə şəhəri	-	-	-	-	-	Ganja city
Naftalan şəhəri	175	175	179	178	206	Naftalan city
Daşkəsən rayonu	674	725	1 029	764	769	Dashkasan district
Goranboy rayonu	8 974	9 056	9 124	8 601	8 125	Goranboy district
Göygöl rayonu	5 398	5 395	5 683	5 774	6 133	Goygol district
Samux rayonu	6 687	6 789	6 842	6 778	6 237	Samukh district
Qarabağ iqtisadi rayonu	20 239	20 735	21 063	23 065	24 028	Karabakh economic region
Xankəndi şəhəri	-	-	-	-	-	Khankandi city
Ağcabədi rayonu	4 180	4 354	4 600	6 372	4 208	Aghjabadi district
Ağdam rayonu	2 709	2 911	3 056	3 124	2 280	Aghdam district
Ağdərə rayonu	Aghdara district
Bərdə rayonu	8 200	8 196	8 112	8 058	12 528	Barda district
Füzuli rayonu	584	603	611	810	571	Fuzuli district
Xocalı rayonu	Khojaly district
Xocavənd rayonu	Khojavand district
Şuşa rayonu	Shusha district
Tərtər rayonu	4 566	4 671	4 684	4 701	4 441	Tartar district
Qazax-Tovuz iqtisadi rayonu	35 427	37 289	38 717	37 284	35 123	Gazakh-Tovuz economic region
Ağstafa rayonu	4 399	4 578	4 725	4 777	4 651	Aghstafa district
Gədəbəy rayonu	4 214	4 734	5 022	4 214	4 779	Gadabay district
Qazax rayonu	9 437	9 688	9 821	9 852	9 660	Gazakh district
Şəmkir rayonu	6 899	7 797	8 113	7 726	6 163	Shamkir district
Tovuz rayonu	10 478	10 492	11 036	10 715	9 870	Tovuz district
Quba-Xaçmaz iqtisadi rayonu	22 144	23 270	23 815	22 484	24 877	Guba-Khachmaz economic region
Xaçmaz rayonu	4 708	5 023	5 170	3 871	3 985	Khachmaz district
Quba rayonu	9 112	9 124	9 120	9 160	10 000	Guba district
Qusar rayonu	5 869	6 262	6 390	6 192	7 394	Gusar district
Siyəzən rayonu	1 031	1 154	1 283	1 648	1 636	Siyazan district
Şabran rayonu	1 424	1 707	1 852	1 613	1 862	Shabran district

	2019	2020	2021	2022	2023	
Lənkəran-Astara iqtisadi rayonu	42 700	44 034	46 654	46 133	47 681	Lankaran-Astara economic region
Astara rayonu	4 810	4 861	5 079	5 191	5 202	Astara district
Cəlilabad rayonu	3 607	3 768	3 958	2 879	4 274	Jalilabad district
Lerik rayonu	3 911	3 911	3 980	4 200	4 000	Lerik district
Lənkəran rayonu	13 104	13 225	13 462	13 432	13 530	Lankaran district
Masallı rayonu	14 422	15 460	17 186	17 541	17 822	Masalli district
Yardımlı rayonu	2 846	2 809	2 989	2 890	2 853	Yardimli district
Mərkəzi Aran iqtisadi rayonu	19 926	21 090	21 357	21 744	21 416	Central Aran economic region
Mingəçevir şəhəri	-	-	-	-	-	Mingachevir city
Ağdaş rayonu	2 157	2 186	2 209	2 193	1 421	Agdash district
Göyçay rayonu	3 836	4 415	4 550	4 742	3 760	Goychay district
Kürdəmir rayonu	2 329	2 490	2 427	2 573	2 277	Kurdamir district
Ucar rayonu	2 093	2 330	2 375	2 220	2 195	Ujar district
Yevlax rayonu	7 030	7 049	7 049	7 217	9 141	Yevlakh district
Zərdab rayonu	2 481	2 620	2 747	2 799	2 622	Zardab district
Mil-Muğan iqtisadi rayonu	13 463	15 522	18 314	16 284	17 010	Mil-Mughan economic region
Beyləqan rayonu	6 302	6 949	8 656	7 390	7 182	Beylagan district
İmişli rayonu	1 764	2 268	2 653	2 150	2 928	Imishli district
Saatlı rayonu	2 696	3 174	3 453	3 174	2 979	Saatli district
Sabirabad rayonu	2 701	3 131	3 552	3 570	3 921	Sabirabad district
Şəki-Zaqatala iqtisadi rayonu	49 564	50 391	51 172	50 281	57 063	Shaki-Zagatala economic region
Balakən rayonu	3 345	3 401	3 449	3 447	4 332	Balakan district
Qax rayonu	7 020	7 110	7 324	7 167	7 513	Gakh district
Qəbələ rayonu	6 502	6 927	6 876	6 825	8 257	Gabala district
Oğuz rayonu	4 532	4 586	4 583	4 700	4 512	Oghuz district
Şəki rayonu	10 860	10 859	10 923	10 114	14 421	Shaki district
Zaqatala rayonu	17 305	17 508	18 017	18 028	18 028	Zagatala district
Şərqi Zəngəzur iqtisadi rayonu	Eastern Zangazur economic region
Cəbrayıl rayonu	Jabrayil district
Kəlbəcər rayonu	Kalbajar district
Qubadlı rayonu	Gubadli district
Laçın rayonu	Lachin district
Zəngilan rayonu	Zangilan district
Şirvan-Salyan iqtisadi rayonu	9 322	10 382	11 120	11 736	12 327	Shirvan-Salyan economic region
Şirvan şəhəri	-	-	-	-	-	Shirvan city
Biləsuvar rayonu	2 807	3 386	3 570	3 772	3 785	Bilasuvlar district
Hacıqabul rayonu	2 800	2 890	3 269	3 309	3 410	Hajigabul district
Neftçala rayonu	2 719	2 796	2 796	3 057	3 154	Neftchala district
Salyan rayonu	996	1 310	1 485	1 598	1 978	Salyan district

11.4 Hər 100 ev təsərrüfatına düşən sabit şəbəkə telefonlarının sayı, ədəd
 11.4 Number of fixed telephone lines per 100 households, units

	2019	2020	2021	2022	2023	
Azərbaycan Respublikası	63	64	64	57	57	Republic of Azerbaijan
Bakı şəhəri	119	117	116	99	91	Baku city
Naxçıvan Muxtar Respublikası	56	57	58	57	57	Nakhchivan Autonomous Republic
Abşeron-Xızı iqtisadi rayonu	101	104	106	63	64	Absheron-Khizi economic region
Sumqayıt şəhəri	75	75	75	65	63	Sumgayit city
Abşeron rayonu	146	155	160	61	66	Absheron district
Xızı rayonu	42	47	52	53	31	Khizi district
Dağlıq Şirvan iqtisadi rayonu	47	48	48	49	57	Daghligh Shirvan economic region
Ağsu rayonu	28	30	31	26	27	Aghsu district
İsmayilli rayonu	62	62	61	68	78	Ismayilli district
Qobustan rayonu	36	39	39	40	42	Gobustan district
Şamaxı rayonu	52	52	52	56	72	Shamakhi district
Gəncə-Daşkəsən iqtisadi rayonu	71	71	71	59	62	Ganja-Dashkasan economic region
Gəncə şəhəri	80	79	78	63	68	Ganja city
Naftalan şəhəri	82	85	86	87	88	Naftalan city
Daşkəsən rayonu	34	35	34	32	29	Dashkasan district
Goranboy rayonu	66	66	66	50	49	Goranboy district
Göygöl rayonu	62	62	64	60	68	Goygol district
Samux rayonu	64	65	66	60	56	Samukh district
Qarabağ iqtisadi rayonu	Karabakh economic region
Xankəndi şəhəri	Khankandi city
Ağcabədi rayonu	34	35	36	31	24	Aghjabadi district
Ağdam rayonu	Aghdam district
Ağdərə rayonu	Aghdara district
Bərdə rayonu	43	42	41	41	56	Barda district
Füzuli rayonu	Fuzuli district
Xocalı rayonu	Khojaly district
Xocavənd rayonu	Khojavand district
Şuşa rayonu	Shusha district
Tərtər rayonu	31	31	31	46	39	Tartar district
Qazax-Tovuz iqtisadi rayonu	40	41	41	41	41	Gazakh-Tovuz economic region
Ağstafa rayonu	41	42	42	45	44	Aghstafa district
Gədəbəy rayonu	25	28	30	26	31	Gadabay district
Qazax rayonu	72	73	75	73	72	Gazakh district
Şəmkir rayonu	28	29	29	26	20	Shamkir district
Tovuz rayonu	44	44	45	47	52	Tovuz district
Quba-Xaçmaz iqtisadi rayonu	42	43	44	42	45	Guba-Khachmaz economic region
Xaçmaz rayonu	37	40	40	43	45	Khachmaz district
Quba rayonu	45	44	44	41	46	Guba district
Qusar rayonu	46	48	49	38	46	Gusar district
Siyəzən rayonu	57	60	63	69	84	Siyazan district
Şabran rayonu	30	32	34	32	20	Shabran district

	2019	2020	2021	2022	2023	
Lənkəran-Astara iqtisadi rayonu	46	46	48	42	44	Lankaran-Astara economic region
Astara rayonu	41	41	42	35	34	Astara district
Cəlilabad rayonu	20	20	21	17	24	Jalilabad district
Lerik rayonu	45	44	45	43	45	Lerik district
Lənkəran rayonu	66	65	68	60	61	Lankaran district
Masallı rayonu	49	53	55	51	53	Masalli district
Yardımlı rayonu	43	43	44	38	37	Yardimli district
Mərkəzi Aran iqtisadi rayonu	42	42	41	38	41	Central Aran economic region
Mingəçevir şəhəri	73	68	65	45	52	Mingachevir city
Ağdaş rayonu	23	23	23	24	21	Agdash district
Göyçay rayonu	40	44	43	41	38	Goychay district
Kürdəmir rayonu	24	26	26	29	26	Kurdamir district
Ucar rayonu	26	27	27	26	24	Ujar district
Yevlax rayonu	63	62	62	63	76	Yevlakh district
Zərdab rayonu	40	41	42	37	47	Zardab district
Mil-Muğan iqtisadi rayonu	27	30	33	27	27	Mil-Mughan economic region
Beyləqan rayonu	44	46	56	44	40	Beylagan district
İmişli rayonu	24	30	31	20	21	Imishli district
Saatlı rayonu	26	28	29	25	24	Saatli district
Sabirabad rayonu	20	21	22	21	25	Sabirabad district
Şəki-Zaqatala iqtisadi rayonu	59	59	60	54	63	Shaki-Zagatala economic region
Balakən rayonu	31	31	31	27	36	Balakan district
Qax rayonu	84	85	85	80	88	Gakh district
Qəbələ rayonu	42	44	44	43	52	Gabala district
Oğuz rayonu	64	64	64	61	76	Oghuz district
Şəki rayonu	59	59	59	51	66	Shaki district
Zaqatala rayonu	81	80	82	75	75	Zagatala district
Şərqi Zəngəzur iqtisadi rayonu	Eastern Zangazur economic region
Cəbrayıl rayonu	Jabrayil district
Kəlbəcər rayonu	Kalbajar district
Qubadlı rayonu	Gubadli district
Laçın rayonu	Lachin district
Zəngilan rayonu	Zangilan district
Şirvan-Salyan iqtisadi rayonu	37	38	38	38	36	Shirvan-Salyan economic region
Şirvan şəhəri	57	56	55	50	38	Shirvan city
Biləsuvar rayonu	30	33	35	34	36	Bilasuvlar district
Hacıqabul rayonu	42	43	44	48	50	Hajigabul district
Neftçala rayonu	45	46	46	49	48	Neftchala district
Salyan rayonu	20	21	22	21	22	Salyan district

11.5 Şəhər yerlərində hər 100 ev təsərrüfatına düşən sabit şəbəkə telefonlarının sayı, ədəd
 11.5 Number of fixed telephone lines per 100 households in urban areas , units

	2019	2020	2021	2022	2023	
Azərbaycan Respublikası	91	91	90	78	76	Republic of Azerbaijan
Bakı şəhəri	119	117	116	99	91	Baku city
Naxçıvan Muxtar Respublikası	94	89	91	70	83	Nakhchivan Autonomous Republic
Abşeron-Xızı iqtisadi rayonu	104	107	109	72	73	Absheron-Khizi economic region
Sumqayıt şəhəri	75	75	75	65	63	Sumgayit city
Abşeron rayonu	165	174	179	80	85	Absheron district
Xızı rayonu	56	61	61	59	41	Khizi district
Dağlıq Şirvan iqtisadi rayonu	64	63	63	64	75	Daghlig Shirvan economic region
Ağsu rayonu	60	61	62	59	60	Aghsu district
İsmayilli rayonu	71	71	71	73	85	Ismayilli district
Qobustan rayonu	74	77	79	74	78	Gobustan district
Şamaxı rayonu	58	57	55	59	75	Shamakhi district
Gəncə-Daşkəsən iqtisadi rayonu	77	77	76	63	67	Ganja-Dashkasan economic region
Gəncə şəhəri	80	79	78	63	68	Ganja city
Naftalan şəhəri	86	89	90	93	92	Naftalan city
Daşkəsən rayonu	60	61	48	55	45	Dashkasan district
Goranboy rayonu	116	116	114	86	93	Goranboy district
Göygöl rayonu	63	65	65	61	73	Goygol district
Samux rayonu	31	34	35	31	29	Samukh district
Qarabağ iqtisadi rayonu	Karabakh economic region
Xankəndi şəhəri	Khankandi city
Ağcabədi rayonu	49	50	51	31	30	Aghjabadi district
Ağdam rayonu	Aghdam district
Ağdərə rayonu	Aghdara district
Bərdə rayonu	71	68	66	68	75	Barda district
Füzuli rayonu	Fuzuli district
Xocalı rayonu	Khojaly district
Xocavənd rayonu	Khojavand district
Şuşa rayonu	Shusha district
Tərtər rayonu	37	37	37	61	42	Tartar district
Qazax-Tovuz iqtisadi rayonu	59	59	58	56	62	Gazakh-Tovuz economic region
Ağstafa rayonu	65	65	65	65	64	Aghstafa district
Gədəbəy rayonu	36	40	41	36	57	Gadabay district
Qazax rayonu	111	112	117	127	121	Gazakh district
Şəmkir rayonu	37	35	31	24	16	Shamkir district
Tovuz rayonu	84	84	85	87	125	Tovuz district
Quba-Xaçmaz iqtisadi rayonu	65	67	68	74	77	Guba-Khachmaz economic region
Xaçmaz rayonu	63	69	70	89	91	Khachmaz district
Quba rayonu	74	74	73	71	78	Guba district
Qusar rayonu	73	72	73	67	81	Gusar district
Siyəzən rayonu	70	73	76	77	99	Siyazan district
Şabran rayonu	41	42	44	45	11	Shabran district

	2019	2020	2021	2022	2023	
Lənkəran-Astara iqtisadi rayonu	70	71	72	65	67	Lankaran-Astara economic region
Astara rayonu	57	58	58	56	51	Astara district
Cəlilabad rayonu	34	34	34	38	50	Jalilabad district
Lerik rayonu	93	94	93	68	84	Lerik district
Lənkəran rayonu	94	94	99	87	87	Lankaran district
Masallı rayonu	70	73	69	61	62	Masalli district
Yardımlı rayonu	102	93	93	98	87	Yardimli district
Mərkəzi Aran iqtisadi rayonu	71	70	68	61	65	Central Aran economic region
Mingəçevir şəhəri	73	68	65	45	52	Mingachevir city
Ağdaş rayonu	48	48	48	47	48	Agdash district
Göyçay rayonu	82	88	83	89	87	Goychay district
Kürdəmir rayonu	77	83	86	91	82	Kurdamir district
Ucar rayonu	74	75	76	60	50	Ujar district
Yevlax rayonu	66	66	66	67	75	Yevlakh district
Zərdab rayonu	91	92	92	94	158	Zardab district
Mil-Muğan iqtisadi rayonu	46	49	49	40	38	Mil-Mughan economic region
Beyləqan rayonu	29	27	31	29	21	Beylagan district
İmişli rayonu	46	57	56	31	25	Imishli district
Saatlı rayonu	55	55	56	54	54	Saatli district
Sabirabad rayonu	65	63	60	61	70	Sabirabad district
Şəki-Zaqatala iqtisadi rayonu	78	78	78	74	90	Shaki-Zagatala economic region
Balakən rayonu	97	95	95	82	126	Balakan district
Qax rayonu	108	111	105	133	159	Gakh district
Qəbələ rayonu	38	39	41	42	49	Gabala district
Oğuz rayonu	96	97	99	74	157	Oghuz district
Şəki rayonu	89	89	89	76	86	Shaki district
Zaqatala rayonu	72	71	71	81	81	Zagatala district
Şərqi Zəngəzur iqtisadi rayonu	Eastern Zangazur economic region
Cəbrayıl rayonu	Jabrayil district
Kəlbəcər rayonu	Kalbajar district
Qubadlı rayonu	Gubadli district
Laçın rayonu	Lachin district
Zəngilan rayonu	Zangilan district
Şirvan-Salyan iqtisadi rayonu	55	55	55	53	48	Shirvan-Salyan economic region
Şirvan şəhəri	57	56	55	50	38	Shirvan city
Biləsuvar rayonu	54	55	62	57	58	Bilasovar district
Hacıqabul rayonu	48	48	46	53	56	Hajigabul district
Neftçala rayonu	62	64	64	69	64	Neftchala district
Salyan rayonu	48	49	49	45	44	Salyan district

11.6 Kənd yerlərində hər 100 ev təsərrüfatına düşən sabit şəbəkə telefonlarının sayı, ədəd
11.6 Number of fixed telephone lines per 100 households in rural areas, units

	2019	2020	2021	2022	2023	
Azərbaycan Respublikası	30	31	32	31	32	Republic of Azerbaijan
Bakı şəhəri	-	-	-	-	-	Baku city
Naxçıvan Muxtar Respublikası	43	44	44	51	48	Nakhchivan Autonomous Republic
Abşeron-Xızı iqtisadi rayonu	58	63	68	16	16	Absheron-Khizi economic region
Sumqayıt şəhəri	-	-	-	-	-	Sumgayit city
Abşeron rayonu	64	70	74	14	16	Absheron district
Xızı rayonu	29	33	42	46	19	Khizi district
Dağlıq Şirvan iqtisadi rayonu	39	40	40	41	48	Daghlig Shirvan economic region
Ağsu rayonu	14	17	18	14	15	Aghsu district
İsmayilli rayonu	57	57	57	65	74	Ismayilli district
Qobustan rayonu	24	27	27	29	31	Gobustan district
Şamaxı rayonu	48	48	49	54	70	Shamakhi district
Gəncə-Daşkəsən iqtisadi rayonu	57	57	59	49	49	Ganja-Dashkasan economic region
Gəncə şəhəri	-	-	-	-	-	Ganja city
Naftalan şəhəri	58	58	60	55	66	Naftalan city
Daşkəsən rayonu	16	18	25	18	18	Dashkasan district
Goranboy rayonu	52	52	52	39	38	Goranboy district
Göygöl rayonu	61	61	63	59	65	Goygol district
Samux rayonu	84	84	84	77	73	Samukh district
Qarabağ iqtisadi rayonu	Karabakh economic region
Xankəndi şəhəri	-	-	-	-	-	Khankandi city
Ağcabədi rayonu	26	27	28	31	22	Aghjabadi district
Ağdam rayonu	Aghdam district
Ağdərə rayonu	Aghdara district
Bərdə rayonu	33	33	32	32	49	Barda district
Füzuli rayonu	Fuzuli district
Xocalı rayonu	Xojaly district
Xocavənd rayonu	Xojavand district
Şuşa rayonu	Shusha district
Tərtər rayonu	28	28	29	40	39	Tartar district
Qazax-Tovuz iqtisadi rayonu	33	35	36	35	34	Gazakh-Tovuz economic region
Ağstafa rayonu	32	33	34	37	37	Aghstafa district
Gədəbəy rayonu	23	26	27	24	28	Gadabay district
Qazax rayonu	60	61	62	58	59	Gazakh district
Şəmkir rayonu	23	26	27	27	22	Shamkir district
Tovuz rayonu	36	36	37	37	34	Tovuz district
Quba-Xaçmaz iqtisadi rayonu	30	31	31	26	30	Guba-Khachmaz economic region
Xaçmaz rayonu	20	21	22	15	16	Khachmaz district
Quba rayonu	35	34	34	31	35	Guba district
Qusar rayonu	37	40	40	30	36	Gusar district
Siyəzən rayonu	36	38	43	55	56	Siyazan district
Şabran rayonu	21	25	26	22	26	Shabran district

davamı

continuation

	2019	2020	2021	2022	2023	
Lənkəran-Astara iqtisadi rayonu	36	36	38	33	35	Lankaran-Astara economic region
Astara rayonu	34	34	35	27	28	Astara district
Cəlilabad rayonu	14	14	15	9	13	Jalilabad district
Lerik rayonu	37	37	37	39	39	Lerik district
Lənkəran rayonu	47	47	48	43	44	Lankaran district
Masallı rayonu	43	46	51	47	49	Masalli district
Yardımlı rayonu	36	36	37	31	31	Yardimli district
Mərkəzi Aran iqtisadi rayonu	22	23	23	24	24	Central Aran economic region
Mingəçevir şəhəri	-	-	-	-	-	Mingachevir city
Ağdaş rayonu	12	12	12	13	9	Agdash district
Göyçay rayonu	22	25	26	24	19	Goychay district
Kürdəmir rayonu	12	13	12	14	13	Kurdamir district
Ucar rayonu	14	16	16	15	16	Ujar district
Yevlax rayonu	60	59	59	59	78	Yevlakh district
Zərdab rayonu	28	29	30	26	25	Zardab district
Mil-Muğan iqtisadi rayonu	20	23	26	22	23	Mil-Mughan economic region
Beyləqan rayonu	55	60	75	55	54	Beylagan district
İmişli rayonu	12	15	18	14	20	Imishli district
Saatlı rayonu	18	21	22	18	17	Saatli district
Sabirabad rayonu	10	12	13	12	14	Sabirabad district
Şəki-Zaqatala iqtisadi rayonu	51	52	52	46	53	Shaki-Zagatala economic region
Balakən rayonu	18	19	19	16	20	Balakan district
Qax rayonu	75	76	78	66	69	Gakh district
Qəbələ rayonu	44	46	46	43	54	Gabala district
Oğuz rayonu	57	57	57	58	57	Oghuz district
Şəki rayonu	42	42	42	37	54	Shaki district
Zaqatala rayonu	84	84	86	73	74	Zagatala district
Şərqi Zəngəzur iqtisadi rayonu	Eastern Zangazur economic region
Cəbrayıl rayonu	Jabrayil district
Kəlbəcər rayonu	Kalbajar district
Qubadlı rayonu	Gubadli district
Laçın rayonu	Lachin district
Zəngilan rayonu	Zangilan district
Şirvan-Salyan iqtisadi rayonu	19	21	22	23	25	Shirvan-Salyan economic region
Şirvan şəhəri	-	-	-	-	-	Shirvan city
Biləsuvar rayonu	21	25	26	26	28	Bilasuvlar district
Hacıqabul rayonu	37	38	42	43	46	Hajigabul district
Neftçala rayonu	28	29	29	31	33	Neftchala district
Salyan rayonu	5	7	8	8	11	Salyan district

12.1 Şəhərlərarası və beynəlxalq telefon danışqlarının sayı*, min danışq
12.1 Number of long-distance and international calls, thousand calls

	2019	2020	2021	2022	2023	
Azərbaycan Respublikası	45 388	36 264	32 036	26 900	26 535	Republic of Azerbaijan
Bakı şəhəri	20 704	15 847	14 583	11 496	13 039	Baku city
Naxçıvan Muxtar Respublikası	2 599	2 612	2 534	2 741	2 716	Nakhchivan Autonomous Republic
Abşeron-Xızı iqtisadi rayonu	3 712	2 904	2 395	2 044	1 707	Absheron-Khizi economic region
Sumqayıt şəhəri	1 604	1 288	1 018	825	649	Sumgayit city
Abşeron rayonu	2 041	1 549	1 320	1 168	1 022	Absheron district
Xızı rayonu	67	67	57	51	36	Khizi district
Dağlıq Şirvan iqtisadi rayonu	987	852	714	614	475	Daghligh Shirvan economic region
Ağsu rayonu	168	143	123	102	84	Aghsu district
İsmayilli rayonu	382	337	267	229	184	Ismayilli district
Qobustan rayonu	86	71	61	52	39	Gobustan district
Şamaxı rayonu	351	301	263	231	168	Shamakhi district
Gəncə-Daşkəsən iqtisadi rayonu	3 043	2 300	1 913	1 651	1 367	Ganja-Dashkasan economic region
Gəncə şəhəri	1 422	944	802	783	640	Ganja city
Naftalan şəhəri	119	111	107	84	72	Naftalan city
Daşkəsən rayonu	90	85	67	55	53	Dashkasan district
Goranboy rayonu	809	677	545	421	356	Goranboy district
Göygöl rayonu	356	285	235	179	138	Goygol district
Samux rayonu	247	198	157	129	108	Samukh district
Qarabağ iqtisadi rayonu	1 030	818	700	558	494	Karabakh economic region
Xankəndi şəhəri	0,0	Khankandi city
Ağcabədi rayonu	215	187	142	100	88	Aghjabadi district
Ağdam rayonu	66	55	57	60	55	Aghdam district
Ağdərə rayonu	Aghdara district
Bərdə rayonu	396	303	259	192	175	Barda district
Füzuli rayonu	115	98	82	70	60	Fuzuli district
Xocalı rayonu	Khojaly district
Xocavənd rayonu	Khojavand district
Şuşa rayonu	0,0	0,0	Shusha district
Tərtər rayonu	238	175	160	136	116	Tartar district
Qazax-Tovuz iqtisadi rayonu	1 760	1 475	1 263	1 053	900	Gazakh-Tovuz economic region
Ağstafa rayonu	321	266	233	194	156	Aghstafa district
Gədəbəy rayonu	111	103	89	68	59	Gadabay district
Qazax rayonu	670	529	451	365	317	Gazakh district
Şəmkir rayonu	222	191	147	119	98	Shamkir district
Tovuz rayonu	436	386	343	307	270	Tovuz district
Quba-Xaçmaz iqtisadi rayonu	1 649	1 332	1 135	1 019	879	Guba-Khachmaz economic region
Xaçmaz rayonu	371	286	253	222	215	Khachmaz district
Quba rayonu	591	451	370	344	284	Guba district
Qusar rayonu	389	330	280	242	204	Gusar district
Siyəzən rayonu	144	130	118	109	92	Siyazan district
Şabran rayonu	154	135	114	102	84	Shabran district

davamı						continuation
	2019	2020	2021	2022	2023	
Lənkəran-Astara iqtisadi rayonu	2 431	1 970	1 655	1 393	1 202	Lankaran-Astara economic region
Astara rayonu	326	276	224	181	161	Astara district
Cəlilabad rayonu	187	162	140	132	108	Jalilabad district
Lerik rayonu	171	144	120	105	94	Lerik district
Lənkəran rayonu	1 140	923	787	631	513	Lankaran district
Masallı rayonu	510	380	311	282	268	Masalli district
Yardımlı rayonu	97	85	73	62	58	Yardimli district
Mərkəzi Aran iqtisadi rayonu	1 945	1 563	1 265	1 079	926	Central Aran economic region
Mingəçevir şəhəri	417	337	259	226	177	Mingachevir city
Ağdaş rayonu	150	120	96	89	84	Agdash district
Göyçay rayonu	347	268	217	167	140	Goychay district
Kürdəmir rayonu	260	194	159	128	97	Kurdamir district
Ucar rayonu	165	147	115	93	78	Ujar district
Yevlax rayonu	432	341	286	271	254	Yevlakh district
Zərdab rayonu	174	156	133	105	96	Zardab district
Mil-Muğan iqtisadi rayonu	707	599	508	458	427	Mil-Mughan economic region
Beyləqan rayonu	162	141	122	108	109	Beylagan district
İmişli rayonu	154	142	121	111	106	Imishli district
Saatlı rayonu	195	156	127	100	95	Saatli district
Sabirabad rayonu	196	160	138	139	117	Sabirabad district
Şəki-Zaqatala iqtisadi rayonu	3 398	2 771	2 322	1 877	1 568	Shaki-Zagatala economic region
Balakən rayonu	213	200	161	127	112	Balakan district
Qax rayonu	670	562	471	395	345	Gakh district
Qəbələ rayonu	377	288	252	192	128	Gabala district
Oğuz rayonu	254	207	178	158	133	Oghuz district
Şəki rayonu	954	755	625	486	422	Shaki district
Zaqatala rayonu	930	759	635	519	428	Zagatala district
Şərqi Zəngəzur iqtisadi rayonu	48	47	33	32	24	Eastern Zangazur economic region
Cəbrayıl rayonu	48	47	33	32	24	Jabrayil district
Kəlbəcər rayonu	Kalbajar district
Qubadlı rayonu	Gubadli district
Laçın rayonu	0,0	Lachin district
Zəngilan rayonu	0,0	0,0	Zangilan district
Şirvan-Salyan iqtisadi rayonu	1 375	1 174	1 016	885	811	Shirvan-Salyan economic region
Şirvan şəhəri	313	248	212	186	162	Shirvan city
Biləsuvar rayonu	213	190	161	143	129	Bilasuvlar district
Hacıqabul rayonu	231	197	173	139	127	Hajigabul district
Neftçala rayonu	300	257	208	183	154	Neftchala district
Salyan rayonu	318	282	262	234	239	Salyan district

*) Mobil telefon rabitəsi istisna olmaqla

*) Excluding mobile communication

13.1 Poçt göndərişlərinin sayı, min göndəriş
13.1 Number of posting, thousand units

	2019	2020	2021	2022	2023	
Azərbaycan Respublikası	9 481,2	10 407,4	9 598,3	8 347,1	7 733,0	Republic of Azerbaijan
Bakı şəhəri	4 766,4	5 703,7	5 261,8	4 443,9	4 412,1	Baku city
Naxçıvan Muxtar Respublikası	156,9	147,8	126,9	136,4	133,5	Nakhchivan Autonomous Republic
Abşeron-Xızı iqtisadi rayonu	390,5	351,1	325,6	268,7	253,0	Absheron-Khizi economic region
Sumqayıt şəhəri	225,2	183,8	173,8	153,6	149,5	Sumgayit city
Abşeron rayonu	162,0	161,8	148,7	113,2	97,7	Absheron district
Xızı rayonu	3,3	5,5	3,1	1,9	5,8	Khizi district
Dağlıq Şirvan iqtisadi rayonu	146,8	138,5	119,2	112,1	100,3	Daghligh Shirvan economic region
Ağsu rayonu	45,6	24,8	20,7	25,2	14,7	Aghsu district
İsmayilli rayonu	67,7	68,0	63,6	53,1	51,1	Ismayilli district
Qobustan rayonu	6,8	8,9	6,4	5,6	4,8	Gobustan district
Şamaxı rayonu	26,7	36,8	28,5	28,2	29,7	Shamakhi district
Gəncə-Daşkəsən iqtisadi rayonu	377,0	301,2	260,6	348,2	213,8	Ganja-Dashkasan economic region
Gəncə şəhəri	201,0	134,3	101,1	200,7	70,9	Ganja city
Naftalan şəhəri	14,4	14,5	11,2	10,8	11,4	Naftalan city
Daşkəsən rayonu	14,0	12,2	11,1	10,0	8,2	Dashkasan district
Goranboy rayonu	104,6	76,2	72,8	67,8	63,6	Goranboy district
Göygöl rayonu	20,2	26,8	33,0	38,2	35,9	Goygol district
Samux rayonu	22,8	37,2	31,4	20,7	23,8	Samukh district
Qarabağ iqtisadi rayonu	429,2	409,9	482,4	423,5	356,9	Karabakh economic region
Xankəndi şəhəri	Khankandi city
Ağcabədi rayonu	101,5	54,4	43,9	40,6	28,7	Aghjabadi district
Ağdam rayonu	100,7	83,4	97,6	71,2	79,2	Aghdam district
Ağdərə rayonu	Aghdara district
Bərdə rayonu	118,2	171,8	219,6	230,2	186,9	Barda district
Füzuli rayonu	57,2	51,6	71,4	56,0	50,7	Fuzuli district
Xocalı rayonu	Khojaly district
Xocavənd rayonu	3,2	3,1	3,8	2,3	1,5	Khojavand district
Şuşa rayonu	0,8	2,6	2,8	0,7	0,1	Shusha district
Tərtər rayonu	47,6	43,0	43,3	22,5	9,8	Tartar district
Qazax-Tovuz iqtisadi rayonu	349,8	380,0	277,6	214,8	185,8	Gazakh-Tovuz economic region
Ağstafa rayonu	66,4	71,2	47,7	36,8	28,3	Aghstafa district
Gədəbəy rayonu	48,8	56,5	48,2	36,7	29,0	Gadabay district
Qazax rayonu	72,6	95,4	33,1	14,4	19,2	Gazakh district
Şəmkir rayonu	49,3	49,3	51,1	47,2	49,2	Shamkir district
Tovuz rayonu	112,7	107,6	97,5	79,7	60,1	Tovuz district
Quba-Xaçmaz iqtisadi rayonu	287,5	301,0	255,6	212,2	162,8	Guba-Khachmaz economic region
Xaçmaz rayonu	128,4	140,7	149,5	134,8	71,2	Khachmaz district
Quba rayonu	46,9	62,2	31,7	16,0	15,4	Guba district
Qusar rayonu	50,0	30,9	20,7	15,7	12,9	Gusar district
Siyəzən rayonu	36,2	34,3	29,8	26,3	25,8	Siyazan district
Şabran rayonu	26,0	32,9	23,9	19,4	37,5	Shabran district

	2019	2020	2021	2022	2023	
Lənkəran-Astara iqtisadi rayonu	491,7	474,4	376,4	289,4	267,6	Lankaran-Astara economic region
Astara rayonu	55,4	110,6	59,6	70,4	37,4	Astara district
Cəlilabad rayonu	46,9	46,2	29,1	23,4	14,2	Jalilabad district
Lerik rayonu	41,0	58,1	54,4	48,0	39,2	Lerik district
Lənkəran rayonu	159,8	97,3	77,6	75,2	93,7	Lankaran district
Masallı rayonu	164,4	125,8	124,7	64,8	78,9	Masalli district
Yardımlı rayonu	24,2	36,4	31,0	7,6	4,2	Yardimli district
Mərkəzi Aran iqtisadi rayonu	592,5	784,2	754,9	547,9	456,7	Central Aran economic region
Mingəçevir şəhəri	162,3	191,6	197,5	100,3	28,4	Mingachevir city
Ağdaş rayonu	49,1	59,7	113,1	93,3	96,4	Agdash district
Göyçay rayonu	115,0	136,2	113,0	111,8	86,1	Goychay district
Kürdəmir rayonu	89,6	171,7	115,2	52,5	53,7	Kurdamir district
Ucar rayonu	39,7	44,4	50,8	42,8	43,6	Ujar district
Yevlax rayonu	96,8	126,8	115,2	101,4	113,1	Yevlakh district
Zərdab rayonu	40,0	53,8	50,1	45,8	35,4	Zardab district
Mil-Muğan iqtisadi rayonu	381,7	400,1	387,7	414,7	469,9	Mil-Mughan economic region
Beyləqan rayonu	56,9	48,6	31,6	47,2	48,1	Beylagan district
İmişli rayonu	117,0	142,8	159,4	196,0	224,7	Imishli district
Saatlı rayonu	31,4	28,5	38,5	59,0	95,1	Saatli district
Sabirabad rayonu	176,4	180,2	158,2	112,5	102,0	Sabirabad district
Şəki-Zaqatala iqtisadi rayonu	600,1	534,1	466,0	461,9	360,4	Shaki-Zagatala economic region
Balakən rayonu	164,6	79,6	49,2	87,6	76,0	Balakan district
Qax rayonu	23,8	21,7	17,5	15,6	20,2	Gakh district
Qəbələ rayonu	109,9	107,8	96,2	71,3	47,7	Gabala district
Oğuz rayonu	39,4	38,3	28,1	22,0	15,6	Oghuz district
Şəki rayonu	218,1	254,5	247,8	210,8	159,3	Shaki district
Zaqatala rayonu	44,3	32,2	27,2	54,6	41,6	Zagatala district
Şərqi Zəngəzur iqtisadi rayonu	32,1	36,1	26,4	19,5	21,8	Eastern Zangazur economic region
Cəbrayıl rayonu	4,3	4,1	2,7	1,9	0,8	Jabrayil district
Kəlbəcər rayonu	3,4	2,5	1,4	2,5	9,1	Kalbajar district
Qubadlı rayonu	4,2	6,1	3,5	2,3	1,3	Gubadli district
Laçın rayonu	20,2	23,4	18,8	12,8	10,6	Lachin district
Zəngilan rayonu	Zangilan district
Şirvan-Salyan iqtisadi rayonu	479,0	445,3	477,2	453,9	338,4	Shirvan-Salyan economic region
Şirvan şəhəri	178,4	180,5	177,7	145,1	158,1	Shirvan city
Biləsuvar rayonu	63,7	61,6	80,2	79,3	10,8	Bilasovar district
Hacıqabul rayonu	19,1	30,3	44,1	43,7	12,4	Hajigabul district
Neftçala rayonu	55,6	29,8	25,6	51,0	33,5	Neftchala district
Salyan rayonu	162,2	143,1	149,6	134,8	123,6	Salyan district

14.1 Çıxan teleqramların sayı, min ədəd
14.1 Number of sending telegrams, thousand units

	2019	2020	2021	2022	2023	
Azərbaycan Respublikası	198,1	168,2	168,8	169,2	158,1	Republic of Azerbaijan
Bakı şəhəri	107,4	81,3	77,5	90,8	82,1	Baku city
Naxçıvan Muxtar Respublikası	2,3	2,1	1,7	1,6	2,6	Nakhchivan Autonomous Republic
Abşeron-Xızı iqtisadi rayonu	10,3	8,8	9,4	8,0	8,7	Absheron-Khizi economic region
Sumqayıt şəhəri	5,6	4,2	4,2	4,0	4,3	Sumgayit city
Abşeron rayonu	4,6	4,5	5,1	3,9	4,3	Absheron district
Xızı rayonu	0,1	0,1	0,1	0,1	0,1	Khizi district
Dağlıq Şirvan iqtisadi rayonu	4,5	3,9	3,9	4,4	3,7	Daghlig Shirvan economic region
Ağsu rayonu	1,2	0,9	0,9	1,1	0,5	Aghsu district
İsmayilli rayonu	1,6	1,3	0,9	1,2	1,1	Ismayilli district
Qobustan rayonu	0,3	0,6	0,8	0,9	0,9	Gobustan district
Şamaxı rayonu	1,4	1,1	1,3	1,2	1,2	Shamakhi district
Gəncə-Daşkəsən iqtisadi rayonu	7,4	6,3	8,2	8,3	5,7	Ganja-Dashkasan economic region
Gəncə şəhəri	4,3	2,8	5,0	5,2	2,8	Ganja city
Naftalan şəhəri	0,5	0,8	0,4	0,2	0,2	Naftalan city
Daşkəsən rayonu	0,3	0,2	0,4	0,4	0,6	Dashkasan district
Goranboy rayonu	1,3	1,4	1,4	1,4	1,3	Goranboy district
Göygöl rayonu	0,7	0,5	0,7	0,7	0,6	Goygol district
Samux rayonu	0,3	0,6	0,3	0,4	0,2	Samukh district
Qarabağ iqtisadi rayonu	12,1	10,3	13,0	9,8	9,6	Karabakh economic region
Xankəndi şəhəri	Khankandi city
Ağcabədi rayonu	3,2	2,9	3,1	2,6	2,4	Aghjabadi district
Ağdam rayonu	3,0	2,1	4,5	2,8	2,4	Aghdam district
Ağdərə rayonu	Aghdara district
Bərdə rayonu	3,3	2,7	2,4	2,3	2,1	Barda district
Füzuli rayonu	1,4	1,4	1,8	1,3	0,8	Fuzuli district
Xocalı rayonu	Khojaly district
Xocavənd rayonu	0,0	0,1	0,1	0,1	0,1	Khojavand district
Şuşa rayonu	0,0	0,1	0,1	0,1	0,0	Shusha district
Tərtər rayonu	1,2	1,0	1,0	0,6	1,8	Tartar district
Qazax-Tovuz iqtisadi rayonu	4,9	5,7	4,8	3,9	5,1	Gazakh-Tovuz economic region
Ağstafa rayonu	0,8	0,8	0,9	0,6	0,5	Aghstafa district
Gədəbəy rayonu	0,6	0,9	1,0	0,5	0,5	Gadabay district
Qazax rayonu	0,9	1,3	0,5	0,3	0,6	Gazakh district
Şəmkir rayonu	1,5	1,6	1,4	1,4	1,8	Shamkir district
Tovuz rayonu	1,1	1,1	1,0	1,1	1,7	Tovuz district
Quba-Xaçmaz iqtisadi rayonu	4,5	4,6	4,2	3,1	2,6	Guba-Khachmaz economic region
Xaçmaz rayonu	1,8	1,7	1,6	0,9	0,7	Khachmaz district
Quba rayonu	1,2	1,4	1,1	1,0	1,0	Guba district
Qusar rayonu	0,4	0,5	0,5	0,4	0,3	Gusar district
Siyəzən rayonu	0,5	0,4	0,5	0,4	0,2	Siyazan district
Şabran rayonu	0,6	0,6	0,5	0,4	0,4	Shabran district

	2019	2020	2021	2022	2023	
Lənkəran-Astara iqtisadi rayonu	15,5	13,1	12,5	12,2	14,3	Lankaran-Astara economic region
Astara rayonu	2,2	2,0	1,9	1,8	2,5	Astara district
Cəlilabad rayonu	3,9	3,4	3,1	2,8	2,9	Jalilabad district
Lerik rayonu	0,9	0,6	0,9	0,9	0,6	Lerik district
Lənkəran rayonu	5,2	4,1	4,2	4,1	4,3	Lankaran district
Masallı rayonu	2,2	0,9	0,4	1,3	2,9	Masalli district
Yardımlı rayonu	1,1	2,1	2,0	1,3	1,1	Yardimli district
Mərkəzi Aran iqtisadi rayonu	9,8	12,8	11,5	9,1	7,7	Central Aran economic region
Mingəçevir şəhəri	2,2	2,0	2,4	1,8	0,9	Mingachevir city
Ağdaş rayonu	1,4	1,2	1,1	0,9	1,0	Agdash district
Göyçay rayonu	1,4	1,6	1,5	1,3	1,1	Goychay district
Kürdəmir rayonu	0,8	3,6	2,3	1,3	1,0	Kurdamir district
Ucar rayonu	1,2	1,0	0,9	1,2	1,0	Ujar district
Yevlax rayonu	1,3	1,4	1,6	1,2	1,4	Yevlakh district
Zərdab rayonu	1,5	2,0	1,7	1,4	1,3	Zardab district
Mil-Muğan iqtisadi rayonu	5,5	5,4	5,7	7,0	6,3	Mil-Mughan economic region
Beyləqan rayonu	1,6	0,9	1,2	2,0	0,8	Beylagan district
İmişli rayonu	1,6	2,1	2,2	2,6	3,0	Imishli district
Saatlı rayonu	1,6	1,7	1,7	2,0	2,2	Saatli district
Sabirabad rayonu	0,7	0,7	0,6	0,4	0,3	Sabirabad district
Şəki-Zaqatala iqtisadi rayonu	5,8	5,4	5,1	4,3	4,1	Shaki-Zagatala economic region
Balakən rayonu	0,9	0,7	0,7	0,6	0,6	Balakan district
Qax rayonu	0,4	0,4	0,4	0,2	0,4	Gakh district
Qəbələ rayonu	0,8	1,1	0,9	0,8	0,8	Gabala district
Oğuz rayonu	0,5	0,4	0,4	0,3	0,2	Oghuz district
Şəki rayonu	2,0	1,7	1,7	1,7	1,7	Shaki district
Zaqatala rayonu	1,2	1,1	1,0	0,7	0,4	Zagatala district
Şərqi Zəngəzur iqtisadi rayonu	0,8	0,9	1,0	0,7	0,6	Eastern Zangazur economic region
Cəbrayıl rayonu	0,3	0,3	0,2	0,2	0,1	Jabrayil district
Kəlbəcər rayonu	0,0	0,0	0,2	0,1	0,1	Kalbajar district
Qubadlı rayonu	0,1	0,0	0,1	0,1	0,1	Gubadli district
Laçın rayonu	0,4	0,6	0,5	0,3	0,3	Lachin district
Zəngilan rayonu	Zangilan district
Şirvan-Salyan iqtisadi rayonu	7,3	7,6	10,3	6,0	5,0	Shirvan-Salyan economic region
Şirvan şəhəri	1,7	1,8	1,3	1,3	1,4	Shirvan city
Biləsuvar rayonu	3,6	3,0	4,9	2,2	1,6	Bilasuvar district
Hacıqabul rayonu	0,2	0,3	0,3	0,3	0,2	Hajigabul district
Neftçala rayonu	0,6	1,3	2,5	1,1	0,7	Neftchala district
Salyan rayonu	1,2	1,2	1,3	1,1	1,1	Salyan district

15.1 İnformasiya və rabitə xidmətlərindən əldə olunan gəlir (faktiki qiymətlərlə), min manat
15.1 Income from information and communication services (at real prices), thousand manats

	2019	2020	2021	2022	2023	
Azərbaycan Respublikası	2 229 981,7	2 247 904,5	2 391 079,1	2 755 972,8	3 222 954,5	Republic of Azerbaijan
Bakı şəhəri	2 039 092,1	2 022 578,3	2 122 573,8	2 447 177,3	2 986 908,8	Baku city
Naxçıvan Muxtar Respublikası	52 762,2	55 491,3	59 331,2	60 367,4	34 242,7	Nakhchivan Autonomous Republic
Abşeron-Xızı iqtisadi rayonu	79 858,4	106 198,2	136 920,4	169 370,2	106 025,1	Absheron-Khizi economic region
Sumqayıt şəhəri	69 543,8	93 491,3	121 531,8	145 987,1	79 545,0	Sumgayit city
Abşeron rayonu	10 102,0	12 471,2	15 103,2	23 063,1	26 055,4	Absheron district
Xızı rayonu	212,6	235,7	285,4	320,0	424,7	Khizi district
Dağlıq Şirvan iqtisadi rayonu	3 057,0	3 361,9	3 799,9	4 367,2	5 509,7	Daghlig Shirvan economic region
Ağsu rayonu	472,2	560,7	628,4	665,3	756,7	Aghsu district
İsmayilli rayonu	1 160,8	1 223,9	1 378,8	1 591,8	2 166,4	Ismayilli district
Qobustan rayonu	288,2	369,2	491,8	532,4	713,2	Gobustan district
Şamaxı rayonu	1 135,8	1 208,1	1 300,9	1 577,7	1 873,4	Shamakhi district
Gəncə-Daşkəsən iqtisadi rayonu	9 083,7	10 072,9	10 736,5	11 578,8	12 302,9	Ganja-Dashkasan economic region
Gəncə şəhəri	5 512,9	6 236,3	6 651,3	7 338,9	7 427,9	Ganja city
Naftalan şəhəri	246,6	264,6	280,0	297,1	454,1	Naftalan city
Daşkəsən rayonu	238,2	235,2	237,1	236,1	262,0	Dashkasan district
Goranboy rayonu	1 366,5	1 429,7	1 502,2	1 506,1	1 761,1	Goranboy district
Göygöl rayonu	888,5	972,0	1 050,3	1 142,7	1 376,3	Goygol district
Samux rayonu	831,0	935,1	1 015,6	1 057,9	1 021,5	Samukh district
Qarabağ iqtisadi rayonu	3 926,7	4 252,8	5 077,4	5 608,5	6 457,2	Karabakh economic region
Xankəndi şəhəri	Khankandi city
Ağcabədi rayonu	981,9	1 091,1	1 323,8	1 510,4	1 349,5	Aghjabadi district
Ağdam rayonu	439,3	560,1	769,7	848,5	842,7	Aghdam district
Ağdərə rayonu	Aghdara district
Bərdə rayonu	1 477,6	1 603,0	1 789,2	1 940,3	2 713,0	Barda district
Füzuli rayonu	237,5	255,5	331,2	389,2	672,2	Fuzuli district
Xocalı rayonu	Khoyaly district
Xocavənd rayonu	Khoyavand district
Şuşa rayonu	Shusha district
Tərtər rayonu	790,4	743,1	863,5	920,1	879,8	Tartar district
Qazax-Tovuz iqtisadi rayonu	6 010,4	6 590,5	7 200,4	8 169,6	10 305,8	Gazakh-Tovuz economic region
Ağstafa rayonu	827,1	918,6	1 042,3	1 126,0	1 486,4	Aghstafa district
Gədəbəy rayonu	545,2	645,6	741,2	816,2	1 053,1	Gadabay district
Qazax rayonu	1 674,4	1 797,8	1 895,6	2 114,9	2 334,2	Gazakh district
Şəmkir rayonu	1 505,3	1 652,2	1 835,3	2 226,2	2 566,1	Shamkir district
Tovuz rayonu	1 458,4	1 576,3	1 686,0	1 886,3	2 866,0	Tovuz district
Quba-Xaçmaz iqtisadi rayonu	5 527,6	6 188,5	6 779,9	7 725,8	9 968,6	Guba-Khachmaz economic region
Xaçmaz rayonu	1 804,4	2 147,1	2 417,5	2 551,3	2 708,2	Khachmaz district
Quba rayonu	1 678,8	1 750,4	1 836,1	1 961,0	2 916,0	Guba district
Qusar rayonu	1 093,0	1 199,0	1 311,8	1 531,3	2 400,4	Gusar district
Siyəzən rayonu	541,8	607,8	669,0	904,4	1 060,5	Siyazan district
Şabran rayonu	409,6	484,2	545,5	777,8	883,5	Shabran district

	2019	2020	2021	2022	2023	
Lənkəran-Astara iqtisadi rayonu	7 646,3	8 126,6	9 057,9	9 757,1	12 300,5	Lankaran-Astara economic region
Astara rayonu	1 243,3	1 130,8	1 150,4	1 208,1	1 304,6	Astara district
Cəlilabad rayonu	863,5	937,2	1 067,5	1 154,3	1 467,8	Jalilabad district
Lerik rayonu	479,4	534,4	592,9	630,0	797,9	Lerik district
Lənkəran rayonu	2 977,8	3 045,0	3 365,4	3 356,6	4 298,0	Lankaran district
Masallı rayonu	1 682,3	1 934,2	2 311,3	2 847,4	3 785,8	Masalli district
Yardımlı rayonu	400,0	545,0	570,4	560,7	646,4	Yardimli district
Mərkəzi Aran iqtisadi rayonu	6 675,5	6 988,2	9 563,3	10 913,2	12 690,0	Central Aran economic region
Mingəçevir şəhəri	1 574,3	1 370,8	2 431,6	2 863,6	1 688,0	Mingachevir city
Ağdaş rayonu	600,7	659,8	692,7	682,7	735,1	Agdash district
Göyçay rayonu	1 147,2	1 294,3	1 979,4	2 159,5	2 613,7	Goychay district
Kürdəmir rayonu	726,0	815,0	1 317,7	1 863,0	3 569,8	Kurdamir district
Ucar rayonu	539,2	596,3	701,0	714,3	689,0	Ujar district
Yevlax rayonu	1 533,1	1 674,3	1 799,3	1 948,1	2 548,4	Yevlakh district
Zərdab rayonu	555,0	577,7	641,6	682,0	846,0	Zardab district
Mil-Muğan iqtisadi rayonu	2 902,3	3 369,6	3 832,4	4 153,4	4 826,9	Mil-Mughan economic region
Beyləqan rayonu	993,9	1 111,2	1 249,3	1 392,3	1 537,3	Beylagan district
İmişli rayonu	661,9	818,1	983,4	1 065,3	1 184,9	Imishli district
Saatlı rayonu	545,8	649,0	743,2	799,9	940,3	Saatli district
Sabirabad rayonu	700,7	791,3	856,5	895,9	1 164,4	Sabirabad district
Şəki-Zaqatala iqtisadi rayonu	8 783,0	9 467,1	10 653,6	11 104,8	15 144,1	Shaki-Zagatala economic region
Balakən rayonu	780,8	838,6	987,6	1 061,8	1 331,9	Balakan district
Qax rayonu	1 188,7	1 271,6	1 357,4	1 437,4	2 011,3	Gakh district
Qəbələ rayonu	1 248,6	1 374,8	1 494,8	1 566,6	2 052,0	Gabala district
Oğuz rayonu	606,9	677,1	744,1	835,2	1 118,2	Oghuz district
Şəki rayonu	2 545,5	2 746,2	3 111,5	3 288,8	5 008,0	Shaki district
Zaqatala rayonu	2 412,5	2 558,8	2 958,2	2 915,0	3 622,7	Zagatala district
Şərqi Zəngəzur iqtisadi rayonu	134,6	161,6	199,4	246,8	299,0	Eastern Zangazur economic region
Cəbrayıl rayonu	134,6	161,6	199,4	246,8	299,0	Jabrayil district
Kəlbəcər rayonu	Kalbajar district
Qubadlı rayonu	Gubadli district
Laçın rayonu	Lachin district
Zəngilan rayonu	Zangilan district
Şirvan-Salyan iqtisadi rayonu	4 521,9	5 057,0	5 353,0	5 432,7	5 973,2	Shirvan-Salyan economic region
Şirvan şəhəri	1 385,6	1 455,8	1 337,1	1 276,7	1 286,0	Shirvan city
Biləsuvar rayonu	631,6	699,6	794,2	888,3	1 202,4	Bilasuvlar district
Hacıqabul rayonu	722,8	823,4	990,1	972,1	1 063,4	Hajigabul district
Neftçala rayonu	915,2	1 123,5	1 257,5	1 372,7	1 363,5	Neftchala district
Salyan rayonu	866,7	954,7	974,1	922,9	1 057,9	Salyan district

15.2 Telekommunikasiya xidmətlərinin həcmi (faktiki qiymətlərlə), min manat
15.2 Volume of telecommunication services (at real prices), thousand manats

	2019	2020	2021	2022	2023	
Azərbaycan Respublikası	1 171 760,7	1 212 334,0	1 249 542,0	1 340 441,7	1 495 786,3	Republic of Azerbaijan
Bakı şəhəri	1 047 979,4	1 077 809,3	1 106 559,7	1 193 025,1	1 371 595,1	Baku city
Naxçıvan Muxtar Respublikası	52 617,3	55 476,7	59 222,7	60 246,5	23 003,6	Nakhchivan Autonomous Republic
Abşeron-Xızı iqtisadi rayonu	14 601,1	17 607,4	16 481,9	16 313,0	19 025,0	Absheron-Khizi economic region
Sumqayıt şəhəri	5 750,9	8 234,0	6 560,0	6 613,5	7 323,0	Sumgayit city
Abşeron rayonu	8 637,6	9 137,7	9 636,5	9 379,5	11 279,1	Absheron district
Xızı rayonu	212,6	235,7	285,4	320,0	422,9	Khizi district
Dağlıq Şirvan iqtisadi rayonu	2 945,7	3 322,7	3 669,4	4 237,6	5 228,8	Daghlig Shirvan economic region
Ağsu rayonu	472,2	560,7	627,1	661,9	746,6	Aghsu district
İsmayilli rayonu	1 072,2	1 200,0	1 307,8	1 495,8	2 057,2	Ismayilli district
Qobustan rayonu	288,2	362,9	445,2	507,7	598,9	Gobustan district
Şamaxı rayonu	1 113,1	1 199,1	1 289,3	1 572,2	1 826,1	Shamakhi district
Gəncə-Daşkəsən iqtisadi rayonu	8 964,6	9 591,1	9 981,6	10 014,1	10 305,5	Ganja-Dashkasan economic region
Gəncə şəhəri	5 401,0	5 758,2	5 901,4	5 805,0	5 552,8	Ganja city
Naftalan şəhəri	246,6	264,6	280,0	274,0	332,7	Naftalan city
Daşkəsən rayonu	231,0	231,5	232,1	233,9	261,1	Dashkasan district
Goranboy rayonu	1 366,5	1 429,7	1 502,2	1 506,1	1 761,1	Goranboy district
Göygöl rayonu	888,5	972,0	1 050,3	1 142,7	1 376,3	Goygol district
Samux rayonu	831,0	935,1	1 015,6	1 052,4	1 021,5	Samukh district
Qarabağ iqtisadi rayonu	3 716,7	4 137,6	4 933,3	5 353,3	5 881,8	Karabakh economic region
Xankəndi şəhəri	Khankandi city
Ağcabədi rayonu	981,9	1 091,1	1 323,8	1 490,4	1 247,3	Aghjabadi district
Ağdam rayonu	439,3	560,1	769,7	848,5	841,8	Aghdam district
Ağdərə rayonu	Aghdara district
Bərdə rayonu	1 378,6	1 528,5	1 684,4	1 817,3	2 449,8	Barda district
Füzuli rayonu	237,5	255,5	331,2	316,5	501,5	Fuzuli district
Xocalı rayonu	Khojaly district
Xocavənd rayonu	Khojavand district
Şuşa rayonu	Shusha district
Tərtər rayonu	679,4	702,4	824,2	880,6	841,4	Tartar district
Qazax-Tovuz iqtisadi rayonu	5 813,2	6 423,4	6 945,0	7 300,7	7 885,2	Gazakh-Tovuz economic region
Ağstafa rayonu	827,1	918,6	1 042,3	1 071,2	1 147,2	Aghstafa district
Gədəbəy rayonu	545,2	645,6	738,7	805,0	973,2	Gadabay district
Qazax rayonu	1 477,2	1 630,7	1 780,7	1 902,4	2 001,5	Gazakh district
Şəmkir rayonu	1 505,3	1 652,2	1 697,3	1 635,8	1 461,4	Shamkir district
Tovuz rayonu	1 458,4	1 576,3	1 686,0	1 886,3	2 301,9	Tovuz district
Quba-Xaçmaz iqtisadi rayonu	5 413,5	6 089,8	6 673,8	7 265,9	8 627,5	Guba-Khachmaz economic region
Xaçmaz rayonu	1 796,4	2 144,8	2 397,2	2 509,1	2 653,6	Khachmaz district
Quba rayonu	1 572,7	1 654,0	1 752,7	1 877,8	2 356,7	Guba district
Qusar rayonu	1 093,0	1 199,0	1 311,8	1 531,3	1 995,7	Gusar district
Siyəzən rayonu	541,8	607,8	669,0	785,1	974,6	Siyazan district
Şabran rayonu	409,6	484,2	543,1	562,6	646,9	Shabran district

davamı

continuation

	2019	2020	2021	2022	2023	
Lənkəran-Astara iqtisadi rayonu	7 165,6	7 752,5	8 597,7	8 964,4	10 539,8	Lankaran-Astara economic region
Astara rayonu	960,9	1 018,2	1 090,0	1 118,0	1 258,2	Astara district
Cəlilabad rayonu	851,0	921,8	1 013,6	1 128,7	1 303,7	Jalilabad district
Lerik rayonu	479,4	534,4	592,9	630,0	797,9	Lerik district
Lənkəran rayonu	2 839,2	2 941,6	3 157,2	3 073,7	3 566,7	Lankaran district
Masallı rayonu	1 682,3	1 934,2	2 311,3	2 563,7	3 134,8	Masalli district
Yardımlı rayonu	352,8	402,3	432,7	450,3	478,5	Yardimli district
Mərkəzi Aran iqtisadi rayonu	6 595,8	6 881,7	7 628,5	7 864,5	9 090,0	Central Aran economic region
Mingəçevir şəhəri	1 574,3	1 362,7	1 375,6	1 406,2	1 586,6	Mingachevir city
Ağdaş rayonu	600,7	659,8	692,7	682,7	735,1	Agdash district
Göyçay rayonu	1 116,4	1 198,2	1 511,8	1 503,2	1 700,4	Goychay district
Kürdəmir rayonu	726,0	815,0	918,6	955,5	995,3	Kurdamir district
Ucar rayonu	539,2	596,3	701,0	714,3	684,5	Ujar district
Yevlax rayonu	1 524,2	1 672,0	1 787,2	1 920,6	2 545,4	Yevlakh district
Zərdab rayonu	515,0	577,7	641,6	682,0	842,7	Zardab district
Mil-Muğan iqtisadi rayonu	2 865,1	3 340,3	3 801,9	4 131,7	4 777,1	Mil-Mughan economic region
Beyləqan rayonu	956,7	1 081,9	1 218,8	1 370,6	1 519,3	Beylagan district
İmişli rayonu	661,9	818,1	983,4	1 065,3	1 184,9	Imishli district
Saatlı rayonu	545,8	649,0	743,2	799,9	908,5	Saatli district
Sabirabad rayonu	700,7	791,3	856,5	895,9	1 164,4	Sabirabad district
Şəki-Zaqatala iqtisadi rayonu	8 448,4	9 065,3	9 816,1	10 422,9	13 867,6	Shaki-Zagatala economic region
Balakən rayonu	780,8	838,6	987,6	1 046,1	1 321,4	Balakan district
Qax rayonu	1 188,7	1 258,7	1 340,8	1 437,4	1 780,1	Gakh district
Qəbələ rayonu	1 248,6	1 374,8	1 494,8	1 566,6	1 911,5	Gabala district
Oğuz rayonu	606,9	677,1	744,1	827,7	1 118,2	Oghuz district
Şəki rayonu	2 210,9	2 357,3	2 483,4	2 631,8	4 116,9	Shaki district
Zaqatala rayonu	2 412,5	2 558,8	2 765,4	2 913,3	3 619,5	Zagatala district
Şərqi Zəngəzur iqtisadi rayonu	134,6	161,6	199,4	246,8	296,9	Eastern Zangazur economic region
Cəbrayıl rayonu	134,6	161,6	199,4	246,8	296,9	Jabrayil district
Kəlbəcər rayonu	Kalbajar district
Qubadlı rayonu	Gubadli district
Laçın rayonu	Lachin district
Zəngilan rayonu	Zangilan district
Şirvan-Salyan iqtisadi rayonu	4 499,7	4 674,6	5 031,0	5 055,2	5 662,4	Shirvan-Salyan economic region
Şirvan şəhəri	1 385,6	1 347,5	1 324,5	1 226,7	1 242,1	Shirvan city
Biləsuvar rayonu	631,6	699,6	794,2	888,3	1 193,9	Bilasuvvar district
Hacıqabul rayonu	722,8	823,4	990,1	972,1	1 063,4	Hajigabul district
Neftçala rayonu	893,0	994,3	1 064,7	1 153,0	1 257,3	Neftchala district
Salyan rayonu	866,7	809,8	857,5	815,1	905,7	Salyan district

15.3 Poçt xidmətlərinin həcmi (faktiki qiymətlərlə), min manat
15.3 Volume of post services (at real prices), thousand manats

	2019	2020	2021	2022	2023	
Azərbaycan Respublikası	59 053,5	52 182,0	66 761,9	89 977,0	97 588,7	Republic of Azerbaijan
Bakı şəhəri	38 933,7	31 666,7	47 075,5	63 233,2	79 032,6	Baku city
Naxçıvan Muxtar Respublikası	1 089,5	1 472,8	1 432,5	1 788,9	1 734,4	Nakhchivan Autonomous Republic
Abşeron-Xızı iqtisadi rayonu	1 885,4	1 869,8	1 876,1	2 230,3	1 736,6	Absheron-Khizi economic region
Sumqayıt şəhəri	972,4	871,2	922,0	1 041,2	782,8	Sumgayit city
Abşeron rayonu	880,1	960,4	919,4	1 161,5	933,9	Absheron district
Xızı rayonu	32,9	38,2	34,7	27,6	19,9	Khizi district
Dağlıq Şirvan iqtisadi rayonu	742,6	726,3	662,0	965,3	676,4	Daghligh Shirvan economic region
Ağsu rayonu	204,4	194,1	147,0	278,5	165,4	Aghsu district
İsmayilli rayonu	236,5	234,3	223,2	273,9	255,6	Ismayilli district
Qobustan rayonu	77,9	82,5	73,2	58,7	50,3	Gobustan district
Şamaxı rayonu	223,8	215,4	218,6	354,2	205,1	Shamakhi district
Gəncə-Daşkəsən iqtisadi rayonu	1 730,3	1 654,9	1 571,8	2 477,3	1 708,9	Ganja-Dashkasan economic region
Gəncə şəhəri	951,0	802,5	785,0	1 441,4	1 073,3	Ganja city
Naftalan şəhəri	29,1	29,2	29,9	41,1	37,1	Naftalan city
Daşkəsən rayonu	63,6	64,1	52,6	74,6	75,3	Dashkasan district
Goranboy rayonu	313,8	327,4	283,4	435,4	281,6	Goranboy district
Göygöl rayonu	190,4	227,6	220,6	218,7	130,6	Goygol district
Samux rayonu	182,4	204,1	200,3	266,1	111,0	Samukh district
Qarabağ iqtisadi rayonu	2 039,2	1 991,9	1 756,1	1 674,9	1 116,0	Karabakh economic region
Xankəndi şəhəri	Khankandi city
Ağcabədi rayonu	408,9	383,4	302,5	402,5	142,7	Aghjabadi district
Ağdam rayonu	184,1	172,9	190,6	195,4	140,9	Aghdam district
Ağdərə rayonu	Aghdara district
Bərdə rayonu	412,3	417,1	376,6	421,4	367,3	Barda district
Füzuli rayonu	186,5	168,6	156,8	176,4	126,5	Fuzuli district
Xocalı rayonu	0,2	0,2	0,3	0,4	0,4	Khojaly district
Xocavənd rayonu	22,5	19,8	19,2	28,1	18,7	Khojavand district
Şuşa rayonu	614,4	647,2	521,7	185,9	108,4	Shusha district
Tərtər rayonu	210,3	182,7	188,4	264,8	211,1	Tartar district
Qazax-Tovuz iqtisadi rayonu	2 080,8	2 099,9	1 818,3	2 294,5	1 510,0	Gazakh-Tovuz economic region
Ağstafa rayonu	258,1	236,0	240,6	264,4	137,8	Aghstafa district
Gədəbəy rayonu	254,0	267,5	226,1	514,1	111,9	Gadabay district
Qazax rayonu	623,5	672,5	405,2	332,0	261,7	Gazakh district
Şəmkir rayonu	544,9	560,9	595,4	783,2	479,9	Shamkir district
Tovuz rayonu	400,3	363,0	351,0	400,8	518,7	Tovuz district
Quba-Xaçmaz iqtisadi rayonu	1 581,5	1 534,8	1 515,4	2 024,1	1 637,8	Guba-Khachmaz economic region
Xaçmaz rayonu	524,4	527,1	529,9	637,4	665,4	Khachmaz district
Quba rayonu	372,8	356,0	360,7	512,9	328,6	Guba district
Qusar rayonu	398,3	370,2	356,4	593,8	417,1	Gusar district
Siyəzən rayonu	137,9	140,3	126,1	139,0	126,9	Siyazan district
Şabran rayonu	148,1	141,2	142,3	141,0	99,8	Shabran district

	2019	2020	2021	2022	2023	
Lənkəran-Astara iqtisadi rayonu	1 793,2	1 848,1	1 996,0	3 237,4	1 721,4	Lankaran-Astara economic region
Astara rayonu	274,8	310,7	369,7	884,0	192,5	Astara district
Cəlilabad rayonu	416,1	436,2	415,3	709,3	431,3	Jalilabad district
Lerik rayonu	90,6	100,3	86,8	112,2	139,4	Lerik district
Lənkəran rayonu	583,8	601,1	593,8	890,5	418,2	Lankaran district
Masallı rayonu	347,6	294,6	448,4	510,9	483,3	Masalli district
Yardımlı rayonu	80,3	105,2	82,0	130,5	56,7	Yardimli district
Mərkəzi Aran iqtisadi rayonu	2 265,5	2 319,2	2 289,6	3 422,1	2 063,4	Central Aran economic region
Mingəçevir şəhəri	244,5	226,4	210,9	228,0	185,6	Mingachevir city
Ağdaş rayonu	313,4	364,9	347,7	672,8	424,2	Agdash district
Göyçay rayonu	529,9	533,5	561,8	681,2	452,6	Goychay district
Kürdəmir rayonu	274,9	276,2	264,9	426,1	264,1	Kurdamir district
Ucar rayonu	293,4	284,3	270,0	491,3	98,5	Ujar district
Yevlax rayonu	394,0	410,2	415,4	506,2	409,3	Yevlakh district
Zərdab rayonu	215,4	223,7	218,9	416,5	229,1	Zardab district
Mil-Muğan iqtisadi rayonu	1 213,9	1 263,6	1 111,1	1 712,2	1 219,0	Mil-Mughan economic region
Beyləqan rayonu	310,9	347,9	270,5	360,8	279,8	Beylagan district
İmişli rayonu	356,3	353,1	336,3	486,8	337,5	Imishli district
Saatlı rayonu	217,5	228,9	195,1	346,7	206,4	Saatli district
Sabirabad rayonu	329,2	333,7	309,2	517,9	395,3	Sabirabad district
Şəki-Zaqatala iqtisadi rayonu	2 059,1	2 186,4	2 111,1	3 021,7	2 207,1	Shaki-Zagatala economic region
Balakən rayonu	437,5	392,1	355,3	694,7	506,9	Balakan district
Qax rayonu	207,7	219,1	213,2	276,8	212,6	Gakh district
Qəbələ rayonu	310,8	304,1	301,6	436,5	301,2	Gabala district
Oğuz rayonu	182,7	185,1	179,3	300,1	184,5	Oghuz district
Şəki rayonu	579,2	633,3	656,0	708,6	624,2	Shaki district
Zaqatala rayonu	341,2	452,7	405,7	605,0	377,7	Zagatala district
Şərqi Zəngəzur iqtisadi rayonu	160,2	163,8	139,8	127,5	98,6	Eastern Zangazur economic region
Cəbrayıl rayonu	43,6	43,1	33,4	36,1	28,1	Jabrayil district
Kəlbəcər rayonu	15,6	16,6	12,8	17,6	13,1	Kalbajar district
Qubadlı rayonu	59,2	65,4	61,7	47,4	36,9	Gubadli district
Laçın rayonu	37,9	33,7	26,3	23,8	18,9	Lachin district
Zəngilan rayonu	3,9	5,0	5,6	2,6	1,6	Zangilan district
Şirvan-Salyan iqtisadi rayonu	1 478,6	1 383,8	1 406,6	1 767,6	1 126,5	Shirvan-Salyan economic region
Şirvan şəhəri	326,2	341,3	361,7	456,6	347,3	Shirvan city
Biləsuvar rayonu	397,0	347,3	396,1	575,2	255,7	Bilasuvay district
Hacıqabul rayonu	129,9	122,3	101,8	166,1	86,4	Hajigabul district
Neftçala rayonu	217,2	234,4	226,8	267,6	188,1	Neftchala district
Salyan rayonu	408,3	338,5	320,2	302,1	249,0	Salyan district

16.1 Mobil telefon abunəçilərinin sayı, min abunəçi
16.1 Number of mobile telephone subscribers, thousand subscribers

	2019	2020	2021	2022	2023	
Azərbaycan Respublikası	10 750,3	10 344,3	10 817,1	11 068,1	10 998,2	Republic of Azerbaijan
Bakı şəhəri	4 811,0	4 483,5	4 763,0	5 050,9	4 876,7	Baku city
Naxçıvan Muxtar Respublikası	476,6	467,1	493,1	419,9	470,2	Nakhchivan Autonomous Republic
Abşeron-Xızı iqtisadi rayonu	1 106,0	1 064,2	1 099,6	1 132,0	1 122,4	Absheron-Khizi economic region
Sumqayıt şəhəri	678,1	647,0	667,3	689,7	668,1	Sumgayit city
Abşeron rayonu	414,4	402,7	416,7	428,1	443,0	Absheron district
Xızı rayonu	13,5	14,5	15,6	14,2	11,3	Khizi district
Dağlıq Şirvan iqtisadi rayonu	206,1	200,1	206,2	198,0	193,9	Daghlığ Shirvan economic region
Ağsu rayonu	53,1	53,7	54,6	50,5	45,6	Aghsu district
İsmayilli rayonu	60,1	62,6	63,1	64,2	66,2	Ismayilli district
Qobustan rayonu	28,4	22,6	23,8	21,1	19,4	Gobustan district
Şamaxı rayonu	64,5	61,2	64,7	62,2	62,7	Shamakhi district
Gəncə-Daşkəsən iqtisadi rayonu	572,6	571,5	609,0	610,5	691,3	Ganja-Dashkasan economic region
Gəncə şəhəri	382,7	360,8	377,6	380,2	469,2	Ganja city
Naftalan şəhəri	13,1	9,1	11,0	9,4	9,8	Naftalan city
Daşkəsən rayonu	16,6	19,0	20,8	17,6	17,4	Dashkasan district
Goranboy rayonu	73,4	80,2	93,4	94,0	92,2	Goranboy district
Göygöl rayonu	49,2	58,2	66,8	67,7	63,7	Goygol district
Samux rayonu	37,6	44,2	39,4	41,6	39,0	Samukh district
Qarabağ iqtisadi rayonu	446,9	434,8	443,8	439,7	428,4	Karabakh economic region
Xankəndi şəhəri	1,3	Khankandi city
Ağcabədi rayonu	100,2	108,8	105,5	106,1	99,5	Aghjabadi district
Ağdam rayonu	100,5	82,8	84,7	83,4	58,5	Aghdam district
Ağdərə rayonu	Aghdara district
Bərdə rayonu	106,1	108,4	109,1	105,1	144,3	Barda district
Füzuli rayonu	79,8	72,6	72,1	70,6	46,2	Fuzuli district
Xocalı rayonu	3,5	Khoyaly district
Xocavənd rayonu	4,2	5,6	7,7	Khoyavand district
Şuşa rayonu	5,1	6,8	5,4	Shusha district
Tərtər rayonu	60,3	62,2	63,1	62,1	62,0	Tartar district
Qazax-Tovuz iqtisadi rayonu	446,6	445,2	455,0	466,4	473,7	Gazakh-Tovuz economic region
Ağstafa rayonu	61,6	62,9	64,4	66,9	65,9	Aghstafa district
Gədəbəy rayonu	59,4	57,1	59,4	56,9	48,7	Gadabay district
Qazax rayonu	66,4	68,8	69,1	73,2	79,1	Gazakh district
Şəmkir rayonu	150,5	151,8	154,2	158,0	155,9	Shamkir district
Tovuz rayonu	108,7	104,6	107,9	111,4	124,1	Tovuz district
Quba-Xaçmaz iqtisadi rayonu	341,6	357,7	364,8	389,8	458,5	Guba-Khachmaz economic region
Xaçmaz rayonu	115,5	117,4	119,1	124,9	157,2	Khachmaz district
Quba rayonu	105,9	108,9	110,4	114,4	131,2	Guba district
Qusar rayonu	54,9	56,2	57,7	64,9	85,3	Gusar district
Siyəzən rayonu	31,7	39,4	40,9	37,8	37,8	Siyazan district
Şabran rayonu	33,6	35,8	36,7	47,8	47,0	Shabran district

	2019	2020	2021	2022	2023	
Lənkəran-Astara iqtisadi rayonu	584,1	573,2	587,1	562,5	513,9	Lankaran-Astara economic region
Astara rayonu	77,2	77,6	78,2	77,0	74,7	Astara district
Cəlilabad rayonu	135,7	135,1	136,5	132,4	124,9	Jalilabad district
Lerik rayonu	42,3	38,7	39,0	34,6	23,8	Lerik district
Lənkəran rayonu	152,8	156,8	165,2	158,5	150,7	Lankaran district
Masallı rayonu	138,1	130,3	133,2	128,2	118,9	Masalli district
Yardımlı rayonu	38,0	34,7	35,0	31,8	20,9	Yardimli district
Mərkəzi Aran iqtisadi rayonu	607,4	572,5	589,3	545,7	525,3	Central Aran economic region
Mingəçevir şəhəri	138,5	121,4	123,5	114,3	107,1	Mingachevir city
Ağdaş rayonu	78,0	78,1	79,7	77,9	76,2	Agdash district
Göyçay rayonu	93,5	93,9	97,4	90,9	87,5	Goychay district
Kürdəmir rayonu	85,4	86,3	89,0	82,2	78,5	Kurdamir district
Ucar rayonu	70,7	59,5	63,7	55,2	53,2	Ujar district
Yevlax rayonu	100,1	93,1	94,8	89,4	87,4	Yevlakh district
Zərdab rayonu	41,2	40,2	41,2	35,8	35,4	Zardab district
Mil-Muğan iqtisadi rayonu	366,3	361,0	362,7	353,8	341,3	Mil-Mughan economic region
Beyləqan rayonu	84,2	87,0	88,4	81,8	77,3	Beylagan district
İmişli rayonu	100,0	96,7	95,1	90,0	83,7	Imishli district
Saatlı rayonu	72,6	65,6	65,4	62,3	60,5	Saatli district
Sabirabad rayonu	109,5	111,7	113,8	119,7	119,8	Sabirabad district
Şəki-Zaqatala iqtisadi rayonu	384,7	408,4	417,2	457,6	480,9	Shaki-Zagatala economic region
Balakən rayonu	65,0	68,3	69,2	67,4	66,1	Balakan district
Qax rayonu	35,1	37,8	39,4	45,2	45,9	Gakh district
Qəbələ rayonu	81,4	83,5	84,7	92,6	90,2	Gabala district
Oğuz rayonu	25,9	36,6	38,2	34,1	34,8	Oghuz district
Şəki rayonu	107,1	110,1	112,1	119,1	143,6	Shaki district
Zaqatala rayonu	70,2	72,1	73,6	99,2	100,3	Zagatala district
Şərqi Zəngəzur iqtisadi rayonu	22,6	33,5	44,4	Eastern Zangazur economic region
Cəbrayıl rayonu	5,6	3,7	5,2	Jabrayil district
Kəlbəcər rayonu	4,7	8,9	10,3	Kalbajar district
Qubadlı rayonu	4,0	4,1	4,6	Gubadli district
Laçın rayonu	4,7	10,6	15,9	Lachin district
Zəngilan rayonu	3,6	6,2	8,4	Zangilan district
Şirvan-Salyan iqtisadi rayonu	400,4	405,1	403,7	407,8	377,3	Shirvan-Salyan economic region
Şirvan şəhəri	96,3	86,8	94,0	88,4	67,9	Shirvan city
Biləsuvar rayonu	70,9	82,9	77,4	80,4	79,4	Bilasuvlar district
Hacıqabul rayonu	67,1	64,7	61,3	63,3	60,2	Hajigabul district
Neftçala rayonu	55,5	58,1	54,2	55,3	53,6	Neftchala district
Salyan rayonu	110,6	112,6	116,8	120,4	116,2	Salyan district

17.1 Qeyri-dövlət sektorunun əsas göstəriciləri
17.1 Main indicators of non-state sector

	2019	2020	2021	2022	2023	
Fəaliyyət göstərən rabitə və poçt müəssisələrinin sayı, vahid	145	152	191	229	260	Number of acting communication and post enterprises, units
poçt	43	51	65	74	75	mail
telefon	3	4	2	4	4	telephone
mobil telefon	4	4	4	4	4	mobile telephone
internet	35	36	49	65	74	internet
digər	60	57	71	82	103	other
İnformasiya müəssisələrinin sayı, vahid	539	519	634	721	890	Number of information enterprises, units
İnformasiya və rabitə xidmətlərinin həcmi, milyon manat	1 836,2	1 811,3	1 944,3	2 273,7	2 703,5	Income from information and communication services, million manats
telefon	7,4	7,6	14,4	36,8	49,8	telephone
mobil telefon	912,2	940,5	981,0	1 044,2	1 163,3	mobile telephone
internet	82,2	106,4	140,4	156,6	227,5	internet
radio-televiziya yayımı	51,2	44,5	37,2	39,0	41,5	broadcasting of radio and TV
digər	783,2	712,3	771,3	997,1	1 221,4	other
Poçt və kuryer xidmətlərinin həcmi, milyon manat	12,4	8,6	20,2	20,8	24,9	Income from mail and courier services, million manats
Rabitə və poçt xidmətlərinə çəkilən xərclər, milyon manat	1 005,2	913,0	1 003,1	1 319,3	1 391,6	Expenditures to communication and post services, million manats
ATS-lərin sayı, ədəd	6	6	5	5	3	Number of ATS, units
ATS-lərin ümumi tutumu, min nömrə	87,8	63,7	53,7	76,1	61,0	General capacity of ATS, thousand lines
Sabit şəbəkə telefonlarının sayı, min nömrə	67,9	42,2	36,8	33,6	31,6	Number of fixed telephone lines, thousand lines
Mənzillərdə olan sabit şəbəkə telefonlarının sayı, min nömrə	31,8	31,1	30,0	23,2	21,2	Number of apartment fixed telephone lines, thousand lines
Mobil telefon abunəçilərinin sayı, min abunəçi	10 750,3	10 344,3	10 817,1	11 068,1	10 998,2	Number of mobile telephone subscribers, thousand subscribers
Şəhərlərarası telefon danışqlarının sayı, milyon danışq	2,0	2,1	2,0	3,7	0,3	Number of trunk calls, million calls
Poçt göndərişləri, min ədəd						Posting, thousand units
məktublar	321,8	311,3	551,3	567,7	696,4	letters
bağlamalar	12,6	39,5	194,0	127,7	316,9	parcels
Kuryer göndərişləri, min ədəd	885,3	651,1	781,3	940,5	892,9	Courier deliveries, thousand units
Poçtalyon və kuryerlərin sayı, nəfər	268	310	250	244	215	Number of postman and courier, persons

MDB ölkələri üzrə rabitənin əsas göstəriciləri
Main communication indicators of CIS countries

18.1 Ümumi istifadədə olan sabit şəbəkə telefonlarının sayı, min nömrə
18.1 The number of the fixed telephone lines in general use, thousand numbers

	2019	2020	2021	2022	2023	
Azərbaycan	1 506	1 491	1 492	1 452	1 442	<i>Azerbaijan</i>
Belarus	4 291	4 240	4 164	4 059	4 004	<i>Belarus</i>
Ermənistan	441	406	420	383	303	<i>Armenia</i>
Qazaxıstan	3 073	3 091	2 981	2 835	...	<i>Kazakhstan</i>
Qırğızıstan	299	271	245	216	...	<i>Kyrgyzstan</i>
Moldova	1 072	1 028	1 000	951	...	<i>Moldova</i>
Özbəkistan	1 545	1 536	1 653	1 575	...	<i>Uzbekistan</i>
Rusiya	28 013	26 168	24 088	22 201	20 837	<i>Russia</i>
Tacikistan	280	278	273	<i>Tajikistan</i>
Türkmənistan	<i>Turkmenistan</i>
Ukrayna	<i>Ukraine</i>

18.1.1 Ümumi istifadədə olan sabit şəbəkə telefonlarının sayı, əvvəlki ilə nisbətən %-lə
18.1.1 The number of the fixed telephone lines in general use, by the last year in %

	2019	2020	2021	2022	2023	
Azərbaycan	102,4	99,0	100,1	97,3	99,3	<i>Azerbaijan</i>
Belarus	99,0	98,8	98,2	97,5	98,6	<i>Belarus</i>
Ermənistan	93,0	92,1	103,2	91,3	79,2	<i>Armenia</i>
Qazaxıstan	95,8	100,6	96,4	95,1	...	<i>Kazakhstan</i>
Qırğızıstan	90,3	90,8	90,2	88,2	...	<i>Kyrgyzstan</i>
Moldova	96,7	95,9	97,3	95,1	...	<i>Moldova</i>
Özbəkistan	100,1	99,4	107,6	95,3	...	<i>Uzbekistan</i>
Rusiya	92,0	93,4	92,1	92,2	93,9	<i>Russia</i>
Tacikistan	98,2	99,2	98,3	<i>Tajikistan</i>
Türkmənistan	<i>Turkmenistan</i>
Ukrayna	<i>Ukraine</i>

18.2 Mənzillərdə olan sabit şəbəkə telefonlarının sayı, min nömrə
18.2 Number of apartment fixed telephone lines, thousand lines

	2019	2020	2021	2022	2023	
Azərbaycan	1 356	1 370	1 377	1 340	1 309	<i>Azerbaijan</i>
Belarus	3 659	3 619	3 550	3 455	3 393	<i>Belarus</i>
Ermənistan	389	356	360	332	260	<i>Armenia</i>
Qazaxıstan	2 456	2 421	2 330	2 222	...	<i>Kazakhstan</i>
Qırğızıstan	205	182	158	133	...	<i>Kyrgyzstan</i>
Moldova	<i>Moldova</i>
Özbəkistan	1 215	1 221	1 298	1 267	...	<i>Uzbekistan</i>
Rusiya	17 494	15 859	14 170	12 646	11 473	<i>Russia</i>
Tacikistan	237	236	229	<i>Tajikistan</i>
Türkmənistan	<i>Turkmenistan</i>
Ukrayna	<i>Ukraine</i>

18.2.1 Mənzillərdə olan sabit şəbəkə telefonlarının sayı, əvvəlki ilə nisbətən %-lə
18.2.1 Number of apartment fixed telephone lines, by the last year in %

	2019	2020	2021	2022	2023	
Azərbaycan	103,5	101,0	100,5	97,3	97,7	<i>Azerbaijan</i>
Belarus	99,2	98,9	98,1	97,3	98,2	<i>Belarus</i>
Ermənistan	93,1	91,5	101,3	92,2	78,3	<i>Armenia</i>
Qazaxıstan	94,6	98,6	96,2	95,4	...	<i>Kazakhstan</i>
Qırğızıstan	88,2	88,5	86,8	84,1	...	<i>Kyrgyzstan</i>
Moldova	<i>Moldova</i>
Özbəkistan	99,5	100,6	106,2	97,6	...	<i>Uzbekistan</i>
Rusiya	89,6	90,7	89,4	89,3	90,7	<i>Russia</i>
Tacikistan	97,6	99,5	97,0	<i>Tajikistan</i>
Türkmənistan	<i>Turkmenistan</i>
Ukrayna	<i>Ukraine</i>

MDB ölkələri üzrə rabitənin əsas göstəriciləri
Main communication indicators of CIS countries

18.3 Şəhərlərarası telefon danışqlarının sayı, milyon danışq
18.3 Number of trunk calls, million calls

	2019	2020	2021	2022	2023	
Azərbaycan	45,4	36,3	32,0	26,9	26,5	<i>Azerbaijan</i>
Belarus	267,5	278,9	321,6	272,0	235,1	<i>Belarus</i>
Ermənistan	22,5	21,4	21,8	20,3	23,9	<i>Armenia</i>
Qazaxıstan	502,6	529,1	491,2	<i>Kazakhstan</i>
Qırğızıstan	<i>Kyrgyzstan</i>
Moldova	<i>Moldova</i>
Özbəkistan	<i>Uzbekistan</i>
Rusiya	<i>Russia</i>
Tacikistan	5,0	5,0	3,4	<i>Tajikistan</i>
Türkmənistan	<i>Turkmenistan</i>
Ukrayna	<i>Ukraine</i>

18.3.1 Şəhərlərarası telefon danışqlarının sayı, əvvəlki ilə nisbətən %-lə
18.3.1 Number of trunk calls, by the last year in %

	2019	2020	2021	2022	2023	
Azərbaycan	76,0	80,0	88,2	84,1	98,5	<i>Azerbaijan</i>
Belarus	80,0	104,2	115,3	84,6	86,4	<i>Belarus</i>
Ermənistan	90,4	95,1	101,9	93,1	117,7	<i>Armenia</i>
Qazaxıstan	82,1	105,3	92,8	<i>Kazakhstan</i>
Qırğızıstan	<i>Kyrgyzstan</i>
Moldova	<i>Moldova</i>
Özbəkistan	<i>Uzbekistan</i>
Rusiya	<i>Russia</i>
Tacikistan	106,4	100,0	68,0	<i>Tajikistan</i>
Türkmənistan	<i>Turkmenistan</i>
Ukrayna	<i>Ukraine</i>

MDB ölkələri üzrə poçt xidmətləri
Post services on CIS countries

18.4 Poçt göndərişləri
18.4 Posting

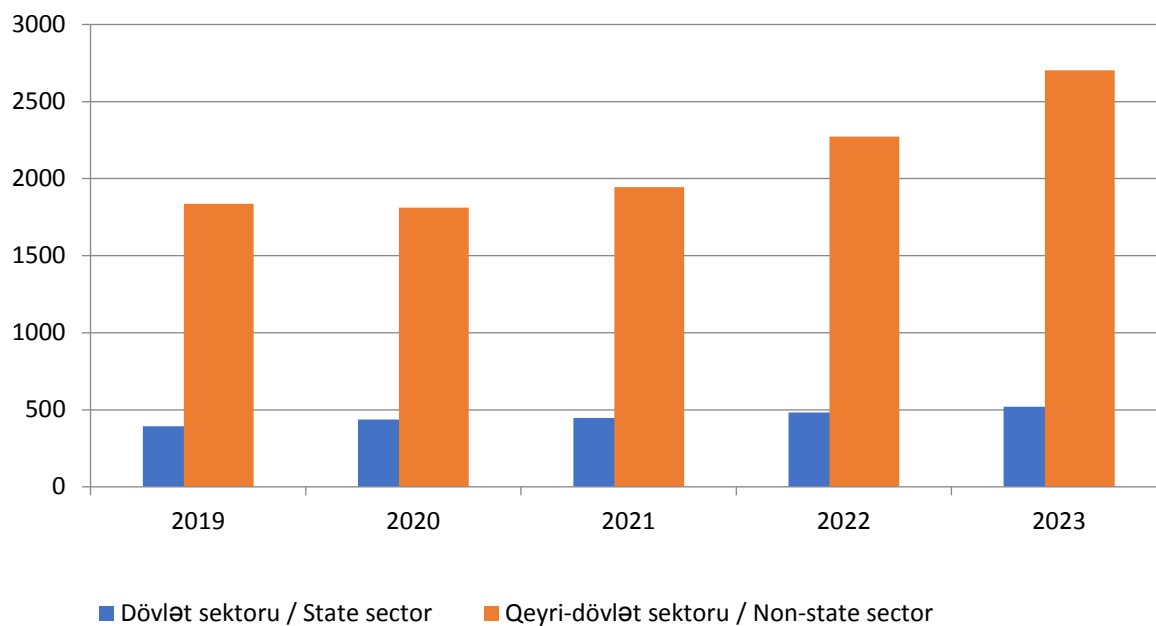
	2019	2020	2021	2022	2023	
Azərbaycan						Azerbaijan
qəzet və jurnallar, milyon ədəd	1,5	1,1	0,7	0,6	0,7	newspapers and magazines, million units
məktublar, milyon ədəd	6,4	6,6	6,9	6,0	5,9	letters, million units
bağlamalar, min ədəd	162,0	335,6	555,3	419,4	484,6	parcels, thousand units
pul baratları və pensiya ödənişləri, milyon ödəmə	2,7	3,2	1,8	1,6	0,9	money order and pension payments, million units
teleqramlar, milyon ədəd	0,2	0,2	0,2	0,2	0,2	telegrams, million units
Belarus						Belarus
qəzet və jurnallar, milyon ədəd	183,8	168,5	151,2	137,6	133,5	newspapers and magazines, million units
məktublar, milyon ədəd	239,2	238,4	208,2	157,1	157,7	letters, million units
bağlamalar, min ədəd	6 001,5	7 615,7	10 375,4	13 093,9	14 870,2	parcels, thousand units
pul baratları və pensiya ödənişləri, milyon ödəmə	20,0	19,3	19,9	20,6	20,6	money order and pension payments, million units
teleqramlar, milyon ədəd	telegrams, million units
Ermənistan						Armenia
qəzet və jurnallar, milyon ədəd	newspapers and magazines, million units
məktublar, milyon ədəd	12,4	11,2	13,4	9,8	10,2	letters, million units
bağlamalar, min ədəd	259,0	1 224,3	3 237,9	3 056,3	4 083,7	parcels, thousand units
pul baratları və pensiya ödənişləri, milyon ödəmə	money order and pension payments, million units
teleqramlar, milyon ədəd	0,0	0,0	0,0	0,0	0,0	telegrams, million units
Qazaxıstan						Kazakhstan
qəzet və jurnallar, milyon ədəd	118,7	108,6	101,0	98,7	...	newspapers and magazines, million units
məktublar, milyon ədəd	49,1	45,3	41,6	41,4	...	letters, million units
bağlamalar, min ədəd	6 144,6	8 205,0	15 120,9	parcels, thousand units
pul baratları və pensiya ödənişləri, milyon ödəmə	money order and pension payments, million units
teleqramlar, milyon ədəd	1,1	1,1	1,2	telegrams, million units
Qırğızıstan						Kyrgyzstan
qəzet və jurnallar, milyon ədəd	newspapers and magazines, million units
məktublar, milyon ədəd	2,1	2,0	3,5	2,7	...	letters, million units
bağlamalar, min ədəd	246,8	196,1	192,5	217,3	...	parcels, thousand units
pul baratları, milyon ödəmə	0,1	money order, million units
teleqramlar, milyon ədəd	0,06	0,05	0,05	0,05	...	telegrams, million units
Moldova						Moldova
qəzet və jurnallar, milyon ədəd	newspapers and magazines, million units
məktublar, milyon ədəd	44,3	42,5	37,6	33,6	...	letters, million units
bağlamalar, min ədəd	442,4	641,6	493,4	605,3	...	parcels, thousand units
pul baratları və pensiya ödənişləri, milyon ödəmə	money order and pension payments, million units
teleqramlar, milyon ədəd	0,1	0,1	0,2	0,3	...	telegrams, million units

	2019	2020	2021	2022	2023	
Özbəkistan						Uzbekistan
qəzet və jurnallar, milyon ədəd	12,3	11,8	7,3	7,5	...	newspapers and magazines, million units
məktublar, milyon ədəd	15,2	14,1	13,4	10,8	...	letters, million units
bağlamalar, min ədəd	70,9	74,4	96,8	116,0	...	parcels, thousand units
pul baratları və pensiya ödənişləri, milyon ödəmə	1,2*	1,1*	1,1*	0,5*	...	money order and pension payments, million units
teleqramlar, milyon ədəd	telegrams, million units
Rusiya						Russia
qəzet və jurnallar, milyard ədəd	0,5	0,5	0,5	0,4	0,4	newspapers and magazines, billion units
məktublar, milyon ədəd	1 345,6	1 371,4	1 415,5	1 381,0	1 385,4	letters, million units
bağlamalar, milyon ədəd	129,4	146,9	155,1	119,1	97,1	parcels, million units
pul baratları və pensiya ödənişləri, milyon ödəmə	330,1	313,5	293,5	252,4	238,4	money order and pension payments, million units
teleqramlar, milyon ədəd	6,4	5,3	5,4	5,0	4,8	telegrams, million units
Tacikistan						Tajikistan
qəzet və jurnallar, milyon ədəd	27,0	11,9	9,1	newspapers and magazines, million units
məktublar, milyon ədəd	0,6	0,6	0,6	letters, million units
bağlamalar, min ədəd	1,1	1,4	1,3	parcels, thousand units
pul baratları, milyon ödəmə	money order, million units
teleqramlar, milyon ədəd	telegrams, million units
Türkmənistan						Turkmenistan
qəzet və jurnallar, milyon ədəd	newspapers and magazines, million units
məktublar, milyon ədəd	letters, million units
bağlamalar, min ədəd	parcels, thousand units
pul baratları və pensiya ödənişləri, milyon ödəmə	money order and pension payments, million units
teleqramlar, milyon ədəd	telegrams, million units
Ukrayna						Ukraine
qəzet və jurnallar, milyard ədəd	newspapers and magazines, billion units
məktublar, milyon ədəd	259,3	letters, million units
bağlamalar, milyon ədəd	37,5	parcels, million units
pul baratları və pensiya ödənişləri, milyon ödəmə	money order and pension payments, million units
teleqramlar, milyon ədəd	telegrams, million units

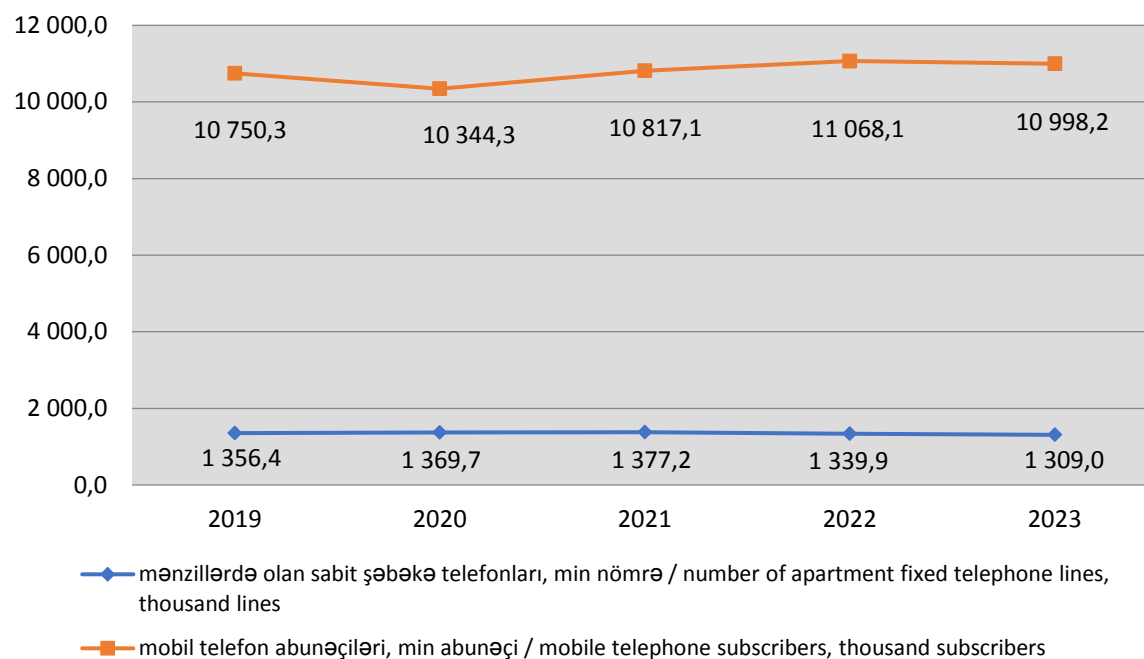
*) yalnız pul baratları

*) only money order

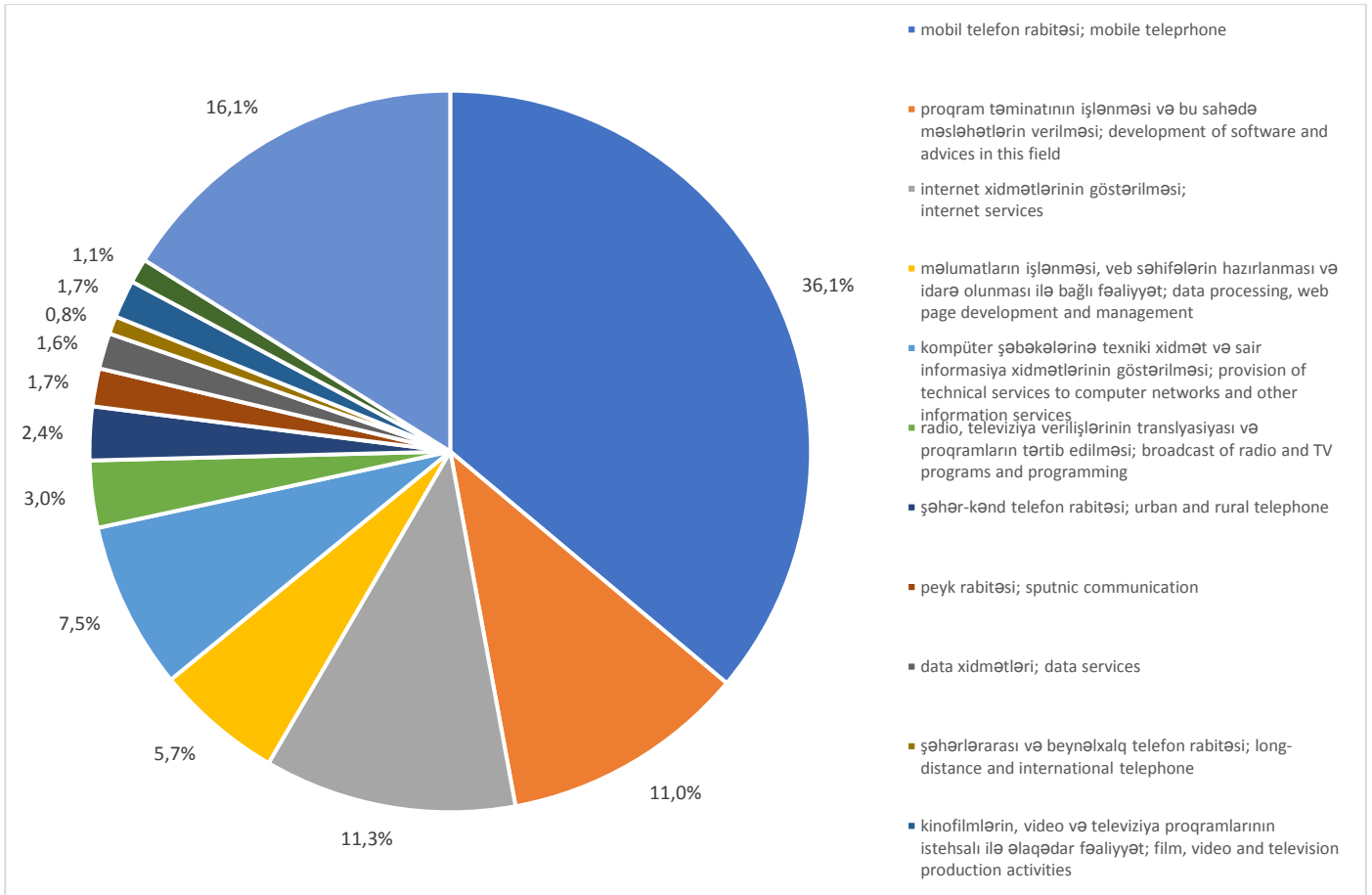
İnformasiya və rabitə xidmətlərindən əldə olunan gəlir, milyon manat
Income from information and communication services, million manats



Mənzillərdə olan sabit şəbəkə telefonları və mobil telefon abunəçilərinin sayı
Number of apartment fixed telephone lines and mobile telephone subscribers



İnformasiya və rabitə xidmətlərindən əldə olunan gəlirin strukturu, 2023-cü il
Structure of information and communication services, 2023 year



METODOLOJİ İZAHLAR

İnformasiya və rabitə xidmətlərindən əldə edilən gəlir - informasiya və rabitə müəssisəsinin əsas fəaliyyətindən əldə olunan gəlirlərin ümumi həcmidir. Bu göstərici əhaliyə, idarə, müəssisə və təşkilatlara göstərilmiş xidmətlər müqabilində informasiya və rabitə müəssisəsinin əldə etdiyi pul vəsaitinin cəmini xarakterizə edir. Milli hesablar sisteminin tələblərinə uyğun olaraq digər iqtisadi sahələrdə olduğu kimi, informasiya və rabitə müəssisələri üzrə də “informasiya və rabitə xidmətlərindən əldə olunmuş gəlir” göstəricisi formalaşdırılarkən ümumi gəlirin həcmi mal və xidmətlərin satışından əldə edilən vəsaitin müəssisələrin (idarənin, təşkilatın və s.) hesablama hesabına daxil olmasından asılı olmayaraq onun yaranması anındakı vəziyyətinə uyğun müəyyən edilir. Yəni bu göstərici hesablanarkən əldə olunan faktiki gəlirin məbləği deyil, hesabat dövründə göstərilən xidmətlərə görə hesablanmış məbləğ əsas götürülür.

Poçt göndərişlərinə - poçt rabitəsi operatoru tərəfindən müəyyən ünvana çatdırmaq üçün qəbul edilmiş poçt kartları, məktublar, teleqramlar, pul baratları, banderollar, kiçik paketlər, sekoqramlar, xüsusi "M" kişələri, bağlamalar daxildir. Poçt göndərişlərinin həcminə xidməti, pulsuz və ya pullu olub olmamasından asılı olmayaraq (pensiya və müavinətlər istisna olmaqla) bütün göndərişlər daxildir.

ATS (avtomat telefon stansiyaları) üzrə ümumi tutum - telefon rabitəsi fəaliyyəti göstərən müəssisələrinin telefon stansiyalarında quraşdırılmış bütün nömrələrin ümumi sayını xarakterizə edir.

METHODOLOGICAL EXPLANATIONS

Income from the information and communication services - is the total volume of incomes from the main activity of information and communication enterprises. This factor characterizes the sum of money means obtained by information and communication enterprises instead of services to population, offices, enterprises and organizations. According to the requirements of System of National Accounts, while forming of an “Incomes from information and communication services” indicator on information and communication enterprises as in other economic areas, the volume of total income not depending on sums obtained from selling of goods and services and further transferred into enterprises (office, organization, etc.) accounts, is defined in compliance with its initial position. So, while calculating this factor the sum calculated by services presented during the reporting period is taken as a basis, but not the sum of obtained actual income.

Postal deliveries include postcards, letters, telegrams, remittances, small parcels, small packages, secogrammes, special M-bags, parcels accepted by postal operators for delivery to a certain address. Volume of postal deliveries includes postal delivery service and all deliveries irrespective of they are free of charge or paid (excluding pensions and benefits).

General capacity by ATS (automatic telephone stations) - characterizes the total quantity of all numbers fixed in telephone stations of the enterprises having activity of telephone communication.

Ümumi istifadədə olan sabit şəbəkə telefonlarının (universal, şəhər və kənd telefon stansiyaları, taksofonları da daxil edilməklə) **sayına** – rabitə müəssisələrinin istifadəsində olan və başqa idarə və təşkilatlara məxsus stansiyalara birləşdirilən və ümumi istifadədə olan telefon şəbəkəsinə çıxışı olan sabit şəbəkə telefonları daxil edilir. Ümumi istifadədə olan telefonların sayına mənzillərdə qoyulmuş sabit şəbəkə telefonlarının, idarə, müəssisə və təşkilatlarda qoyulmuş və ümumi istifadədə olan telefon şəbəkəsi ilə əlaqə yaradılması mümkün olan sabit şəbəkə telefonları daxil edilir. Ümumi istifadədə olan sabit şəbəkə telefonlarının ümumi sayından evlərdə (mənzillərdə və xüsusi evlərdə) qoyulmuş sabit şəbəkə telefonlarının sayı ayrılır.

Sabit şəbəkə telefonları - telefon stansiyasına birləşdirilmiş sərbəst işləyən və ümumi istifadə üçün qabaqcadan təyin edilən telefon aparatlarıdır.

Şəhər və kənd telefon stansiyalarının taksofonları - şəhər və kənd daxilində sikkə vasitəsilə danışmaq üçün quraşdırılmış avtomatlardır.

Universal taksofonlar - müştərinin istəyinə uyğun olaraq təyinat məntəqəsindən asılı olmayaraq bütün istiqamətlərdə, şəhər, şəhərlərarası, mobil telefonlara çıxış imkanı verən taksofonlar hesab edilir.

NGN (yeni nəsil şəbəkələri) - nitq, məlumat və multimedia xidmətlərinin tam və ya qismən integrasiyasını dəstəkləyən IP-şəbəkələri əsasında qurulmuş rabitə şəbəkələridir.

Mobil telefon rabitəsi - simsiz mobil sistemli radiotelefon rabitəsi hesab edilir. Bu sistemin mahiyyəti qəbuledici və ötürücü stansiyası qurulmuş müəyyən ərazidə bütün abonentlərin hava xətti vasitəsi ilə istənilən

The number of the fixed telephone lines in general use (including universal, urban and rural telephone stations and payphones) – include telephone sets in use of communication enterprises and telephone sets having access to telephone net in general use and connected to the stations belonging to other office and organizations. To number of phones which are in general use the telephones of the fixed network installed in apartments and the telephones of the fixed network installed on institutions, the enterprises and the organizations with a possibility of communication with a public telephone network turn on. The numbers of fixed telephone lines put in households (flats and special houses) are separated from the general number of fixed telephone lines.

Number of fixed telephone lines – are telephone sets connected to the telephone station self-governed and predefined for general use.

Urban and rural stations payphones – are the automatics for conversation using coin within urban and rural areas.

Universal payphones – are considered those which enable access to mobile telephones by all directions, city, inter-city according to the will of customer not depending on destination point.

NGN (new generation networks) is a communication network based on IP networks that support full or partial integration of voice, information and multimedia services.

Mobile telephone communication – is the wireless mobile system radiotelephone communication. The substance of this system is to provide all subscribers with possibility to connect to any automatic telephone stations and other

avtomat telefon stansiyalarına və digər abonentə qoşulmaq imkanı verilməsindən ibarətdir.

M2M mobil şəbəkə abunəçi qoşulmaları - maşınlarda və qurğularda (avtomobillərdə, sayğaclarla, məişət elektronikasındakı) istifadə üçün nəzərdə tutulan və maşınlarda quraşdırılan mobil abunəçi qoşulmalarının sayı nəzərdə tutulur.

Daşınmış mobil nömrələrin sayı - istifadəçilərin mobil telefon nömrəsi saxlanmaqla həmin nömrələrin digər mobil operatora ötürüldüyü əməliyyatların sayını əks etdirir.

subscriber by air line in definite areas where receiving and transmission devices are set.

M2M mobile network subscriptions - *refers to the number of mobile cellular machine to machine subscriptions that are assigned for use in machines and devices (cars, smart meters, consumer electronics) for the exchange of data between networked devices, and are not part of a consumer subscription.*

Mobile-cellular numbers ported - *reflects the number of operations for which users transfer these numbers to another mobile operator when storing the mobile phone number.*

“Azərbaycanda telekommunikasiya və poçt” / Statistik məcmuə / Bakı, 2024

“Telecommunication and post in Azerbaijan” / Statistical yearbook / Baku, 2024

Məcmuənin hazırlanmasına ümumi rəhbərlik:

Tahir Budaqov

Buraxılış üzrə məsul:

Xidmət statistikasına şöbəsi

Şöbə müdiri:

Gülbala Quliyev

İcraçılar:

İsmayıl Süleymanov

Arzu Sofuyeva

Qabil Bayramov

Tel:

(+994 12) 377 10 70 (22 22)

General leadership for preparation of the publication:

Tahir Budagov

Responsible for issue:

*Department of Service
Statistics*

Head of Department:

Gulbala Guliyev

Executors:

Ismail Suleymanov

Arzu Sofuyeva

Gabil Bayramov

Tel:

(+994 12) 377 10 70 (22 22)

Çapa imzalanma tarixi: 19.07.2024

Format 70x100 1/16

Həcmi: 5,0 ç.v.

Tiraj: 85 nüsxə

“AZMEGA GROUP” MMC mətbəəsində çap edilib

