



Azərbaycan Respublikasının Dövlət Statistika Komitəsi
State Statistical Committee of the Republic of Azerbaijan

AZƏRBAYCAN - FAKTLAR VƏ RƏQƏMLƏR

AZERBAIJAN - FACTS AND FIGURES



2026



AZƏRBAYCAN RESPUBLİKASININ DÖVLƏT STATİSTİKA KOMİTƏSİ
STATE STATISTICAL COMMITTEE OF THE REPUBLIC OF AZERBAIJAN

AZƏRBAYCAN - FAKTLAR VƏ RƏQƏMLƏR

AZERBAIJAN - FACTS AND FIGURES

2026

**“Azərbaycan - faktlar və rəqəmlər 2026” bukleti
2025-ci ilin ilkin məlumatlarını əks etdirir.**

***“Azerbaijan - facts and figures 2026” is a booklet
which reflects the primary data of 2025.***

©Azərbaycan Respublikasının Dövlət Statistika Komitəsi
© *State Statistical Committee of the Republic of Azerbaijan*

2025


Azərbaycan Respublikasının ümumi ərazisi, min km²	86,6	<i>Total area of the Republic of Azerbaijan, in thsd. km²</i>
Əhalinin sayı, min nəfər (01.01.2026)	10 262,4	<i>Population, thsd. persons (01.01.2026)</i>
1 km²-ə düşən əhalinin sayı, nəfər	119	<i>Population per km², person</i>
Paytaxtı	Bakı, Baku	<i>Capital</i>
Dövlət dili	Azərbaycan Azərbaycan	<i>Official language</i>
Pul vahidi	manat	<i>Monetary unit</i>
İnzibati ərazi bölgüsü:		<i>Administrative territorial division:</i>
Muxtar Respublika	1	<i>Autonomous Republic</i>
Rayonlar	64	<i>Regions</i>
Şəhərlər	79	<i>Towns</i>
Şəhər rayonları	12	<i>Urban districts</i>
Şəhər inzibati ərazi dairələri	68	<i>Urban administrative districts</i>
Qəsəbələr	263	<i>Settlements</i>
Qəsəbə inzibati ərazi dairələri	191	<i>Settlements administrative districts</i>
Kənd yaşayış məntəqələri	4 244	<i>Rural settlements</i>
Kənd inzibati ərazi dairələri	1 724	<i>Rural administrative districts</i>


Əhali Population

Əhalinin sayı (ilin sonuna), min nəfər
*Number of population (at the end of the year),
thsd. persons*



10 262,4

qadınlar  women
5 154,2

kişilər  men
5 108,2

Əhalinin ümumi sayına nisbətən, faizlə
as % to total population, in percent



şəhər əhalisi
urban population
54,3



kənd əhalisi
rural population
45,7

Əhalinin ümumi sayından, min nəfər
From total number of population, thsd. persons



əmək qabiliyyətli yaşadək	2 010,0	<i>under working age</i>
əmək qabiliyyətli yaşda	7 135,2	<i>at working age</i>
əmək qabiliyyətli yaşdan yuxarı	1 117,2	<i>over working age</i>

Əhalinin hər 1000 nəfərinə
Per 1000 population

doğulanlar	9,4	<i>births</i>
önlər	5,8	<i>deaths</i>
təbii artım	3,6	<i>natural increase</i>

Əhali Population

Nikahların sayı
Marriages
48 546



Boşanmaların sayı
Divorces
20 675

Ümumi nəsilvermə əmsalı
Total fertility rate
1,4

Doğulanda gözlənilən ömür
uzunluğu (yaş sayı) - cəmi:
kişilər
qadınlar

*Life expectancy at birth
(number of years) - total:*
77,1
74,9 *men*
79,3 *women*



Əhalinin beynəlxalq miqrasiyası,
min nəfər:
*International migration,
thsd. persons:*

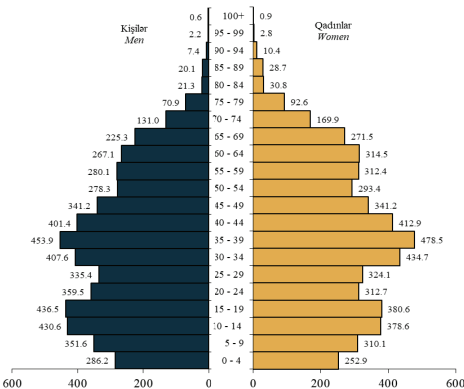
ölkəyə daimi yaşamaq
üçün gələnlər

3,4 *arrivals to the country for
permanent residence*

ölkədən daimi yaşamaq
üçün gedənlər
miqrasiya saldosu

2,0 *departure from the
country for permanent
residence*
1,4 *net migration*

2026-cı ilin əvvəlinə əhalinin cins və yaş bölgüsü, min nəfər
*Distribution of the population by sex and age groups
at the beginning of 2026, thsd. persons*



Əmək Labour



İqtisadi fəal əhali, cəmi, min nəfər
Economically active population, total, thsd. persons

5 384,3

Məşğul əhəlinin sayı - cəmi,
min nəfər
o cümlədən:

5 105,2

*Number of employed – total,
thsd. persons
including:*

dövlət sektorunda

1 033,7

in the state sector

qeyri - dövlət sektorunda

4 071,5

in the non-state sector

Muzdlu işçilərin sayı, min nəfər
Number of employees, thsd. persons

1 808,0



o cümlədən:

Kənd təsərrüfatı, meşə
təsərrüfatı və balıqçılıq

42,6

*Agriculture, forestry and
fishing*

Sənaye

250,0

Industry

Tikinti

119,4

Construction

Ticarət; nəqliyyat
vasitələrinin təmiri

336,0

*Trade; repair of transport
means*

Dövlət idarəetməsi və
müdafiə; sosial təminat

112,4

*Public administration and
defence; social security*

Təhsil

326,6

Education

Əhaliyə səhiyyə və
sosial xidmətlərin

göstərilməsi

153,8

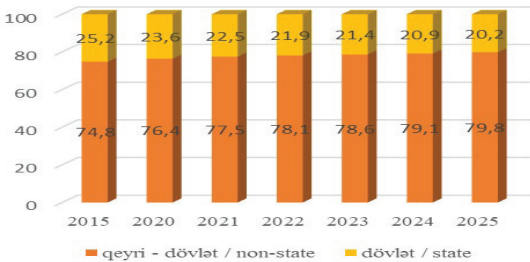
*Human health and social
work activities*

Digər sahələr

467,2

Other branches

Məşğul əhəlinin mülkiyyət növləri üzrə bölgüsü*, faizlə
Distribution of employed population by property forms, in percent*



* 2020-2022-ci illər üzrə məlumatlar 2019-cu ildə keçirilmiş əhəlinin siyahıyaalınmasının yekun məlumatları əsasında yenidən hesablanmışdır.

* The data for 2020-2022 have been recalculated in accordance with the results of the 2019 population census

Əhalinin həyat səviyyəsi *Living standards of population*

Əhalinin gəlirləri, milyon manat*	89 916,0	<i>Incomes of the population, million manats*</i>
Əhalinin xərcləri, milyon manat	87 755,9	<i>Expenditures of the population, million manats</i>

* MHS-in metodologiyasına uyğun hesablanmışdır
* Calculated based on SNA methodology

Orta aylıq
nominal əməkhaqqı, manat
*Average nominal monthly wages
and salaries, manat*
1102,9

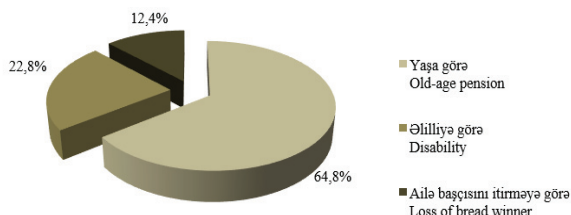


Pensiyaçıların sayı, min nəfər	1098,9	<i>Number of pensioners, thsd. persons</i>
Təyin olunmuş aylıq pensiyaçının orta məbləği, manat	541,6	<i>Amount of average monthly fixed pensions, manat</i>
Ünvanlı dövlət sosial yardımı alanların sayı, min nəfər	336,0	<i>Number of received addressed public social aid, thsd. persons</i>

Yoxsulluq həddi, faktiki, manat
Poverty line, actual, manat
286,0

Yoxsulluq səviyyəsi, faiz
Poverty level, in percent
5,2

2026-cı ilin əvvəlinə pensiyaçıların pensiya növlərinə görə strukturunu (yekuna nisbətən) *Structure of pensioners by pension types at the beginning of 2026 (to total)*



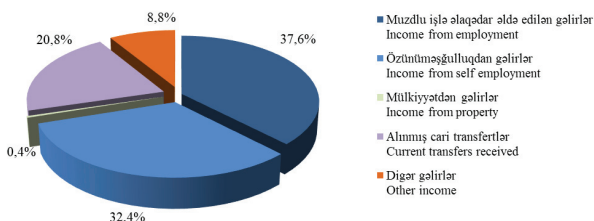
Ev təsərrüfatları Households



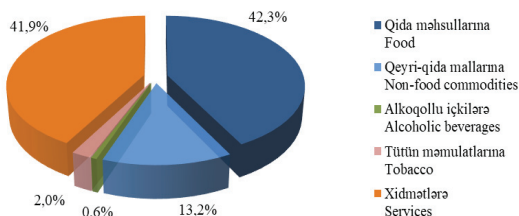
Ev təsərrüfatlarının istehlak xərcləri,
ayda adambaşına, manat
*Consumption expenditures of households,
per capita per month, manat*

384,4

Əhalinin gəlirlərinin mənbələrə görə bölgüsü *Distribution of income of the population by sources*



Əhalinin istehlak xərclərinin tərkibi *Consumption expenditures of population*



Qida məhsullarının istehlakı* Consumption of food stuff*



İl ərzində hər nəfərə, kq.		Annual per capita, kg.
Ət və ət məhsulları	44,9	Meat and meat products
Süd və süd məhsulları	269,1	Milk and milk products
Yumurta, ədəd	198	Eggs, piece
Balıq və balıq məhsulları	8,0	Fish and fish products
Kartof	77,6	Potato
Bütün növ tərəvəz	136,5	All sorts of vegetables
Bostan məhsulları	36,9	Market garden products
Meyvə və giləmeyvə	75,8	Fruits and berries
Üzüm	19,3	Grape
Çay	1,3	Tea
Paxlalılar	3,2	Leguminous
Düyü	7,3	Rice
Qənnadı məmulatları	16,0	Sugar confectioneries
Şəkər	26,4	Sugar
Kərə yağı	4,1	Butter
Bitki yağları	8,5	Vegetable oil
Pendir	6,2	Cheese
Təzə çörək	115,7	Bread
Yarmalar	1,6	Groats
Duz	6,3	Salt

* ərzaq balanslarının məlumatına əsasən

* based on food balance data

Mühüm növ qida məhsullarının istehlakı Consumption of main types of food

44,9 kq/kg



269,1 kq/ kg



198 ədəd/ piece



115,7 kq/ kg



2025

8,5 kq/ kg



8,0 kq/ kg



Təhsil Education



Əhalinin təhsil səviyyəsi
(15 və yuxarı yaşda olan əhalinin hər 1000 nəfərinə, ali, orta ixtisas, peşə və orta (tam və ümumi orta) təhsili olanlar)

*Educational attainment of the population
(Per 1000 population aged 15 and over, with higher, secondary specialized, vocational and secondary (complete and general secondary) education)*

974

Ümumi təhsil müəssisələrinin sayı
Number of general educational institutions

4 195



*Number of specialized
secondary educational
institutions*

64

Orta ixtisas təhsili
müəssisələrinin sayı
Ali təhsil müəssisələrinin
sayı

51

*Number of higher educational
institutions*



Ali təhsil müəssisələrində
tələbələrin sayı, min nəfər

261,6

*Number of students,
thsd. persons*

Ali təhsil müəssisələrində
professor-müəllim
heyətinin sayı (əsas heyət),
min nəfər

16,5

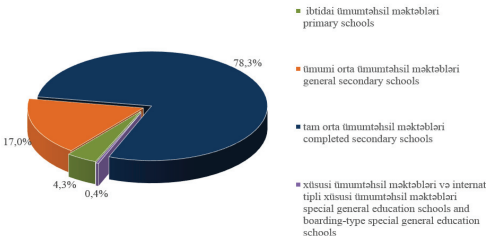
*Number of professors-teachers
staff of higher educational
institutions (key staff),
thsd. persons*

Dövlət büdcəsindən
təhsilə çəkilən xərclər,
milyon manat

4619,5

*Expenditures from the state
budget for education, mln. manats*

2025/2026-cı tədris ilinin əvvəlinə ümumi təhsil müəssisələri *General educational institutions at the beginning of 2025/2026 school years*



Mədəniyyət Culture

Kütləvi kitabxanaların sayı
Number of public libraries
2 907



Kitabxana fondu,
milyon nüsxə

27,9

*Number of library stock,
million copies*

Oxucuların sayı, min nəfər

2 693

Number of readers, thsd. persons



Azərbaycan Milli Kitabxanası
Azerbaijan National Library

Mərkəzi Elmi Kitabxana
Central Library of Science



Klub müəssisələrinin sayı

2 193

Number of clubs

Kinozalların sayı

84

Number of movie halls

Kinoseanslara gələn

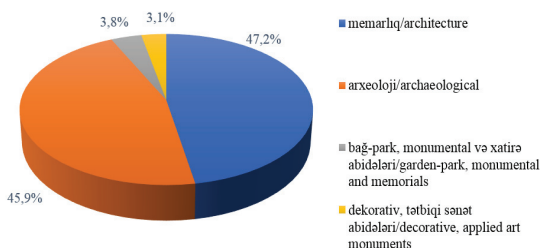
tamaşaçıların sayı, min nəfər

1 711,4

*Number of movie
performance attendees,
thsd. persons*

2025-ci ilin sonuna daşınmaz tarixi-mədəniyyət abidələrinin növləri, faizlə

*Types of immovable historical-cultural
monuments at the end of 2025, percent*



Mədəniyyət Culture



o cümlədən:

opera və balet teatrı

dram, musiqili-komediya

və musiqili dram teatrları

uşaq və gənc tamaşaçılar

teatrı

Teatrlara gələnlərin sayı,
min nəfər

Teatrların sayı
Number of theatres

29

including:

1 *opera and ballet*

19 *dramatic, musical-comedy*

and musical dramatic

child and young

9 *people's theatre*

412,6 *Number of attendees of the
theatres, thsd. persons*

Ən çox tamaşaçısı olan teatrlar *Theaters with the most viewers*



Azərbaycan Dövlət Akademik
Musiqli Teatrı
*Azerbaijan State Academic
Musical Theatre*

Azərbaycan Dövlət Kukla Teatrı
Azerbaijan State Puppet Theatre



Azərbaycan Dövlət Milli Gənc
Tamaşaçılar Teatrı
*Azerbaijan State National Theatre of
Young Spectators*

Azərbaycan Dövlət Akademik
Milli Dram Teatrı
*Azerbaijan State Academic National
Drama Theatre*



Mədəniyyət Culture

Muzeylərin sayı
Number of museums

244



Muzeylərə gələn ziyarətçilərin
sayı, min nəfər

2 637,1

*Number of attendees of
museums, thsd. persons*

Ən çox ziyarət olunan muzeylər *Most visited museums*



İçərişəhər Muzey Mərkəzi
Icherisheher Museum Center

Azərbaycan Milli Xalça Muzeyi
*Azerbaijan National Carpet
Museum*



Miniatur Kitab Muzeyi
Miniature Book Museum

Heydər Əliyev Mərkəzi
Heydar Aliyev Center



Səhiyyə Healthcare

Həkimlərin sayı, min nəfər
Number of physicians, thsd. persons

34,8



onlardan:		of which:
terapevtlər	8,3	therapist
cərrahlar	3,5	surgeon
ginekoloqlar	1,9	gynaecologist
nevropatoloqlar	1,0	neurologist
Orta tibb işçilərinin sayı, min nəfər	55,3	Paramedical staff, thsd. persons



Xəstəxana müəssisələrinin sayı
Number of hospitals

339

onlarda çarpayılardan sayı, min
number of beds in hospitals, thsd.
37,9

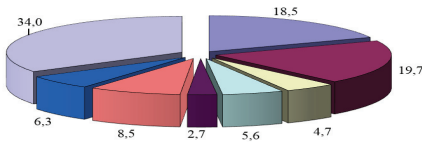
Əhaliyə ambulatoriya-poliklinika yardımını göstərən müalicə müəssisələrinin sayı

1 577 Number of outpatient clinics

Ambulator-poliklinik müəssisələrin gücü (bir növbədə gəlişlərin sayı), min

105,1 Capacity of outpatient clinics (number of patients per shift), thsd.

2026-cı ilin əvvəlinə xəstəxana çarpayılarının ixtisaslaşdırılması, faizlə Specialization of hospital beds at the beginning of 2026, percent



- terapevtik therapeutic
- cərrahi surgical
- onkoloji oncological
- infeksion infectious
- nevroloji neurologic
- hamilə və zəif qadınlar üçün pregnant and childbirth women
- ümumi çarpayılar total beds
- digər other

Turizm Tourism

Mehmanxana (hotel) və mehmanxana tipli
obyektlərin sayı, vahid
*Total number of hotels and hotel
type objects, unit*

885



Birdəfəlik tutum, yer

69 331

Once capacity

Nömrələrin (otaqların)
ümumi sayı, vahid

32 588

*Total number of apartments
(rooms), unit*

Yerləşdirilmiş şəxslərin sayı,
min nəfər

2 639,8

*Number of accommodated
persons-total, thsd. persons*

Gecələmələrin sayı,
min gecə

4 569,5

*Number of overnight stay,
thsd. night*



Azərbaycana gələn əcnəbilərin və vətəndaşlığı
olmayan şəxslərin sayı, min nəfər
*Number of foreigners arrived to Azerbaijan,
thsd. persons*

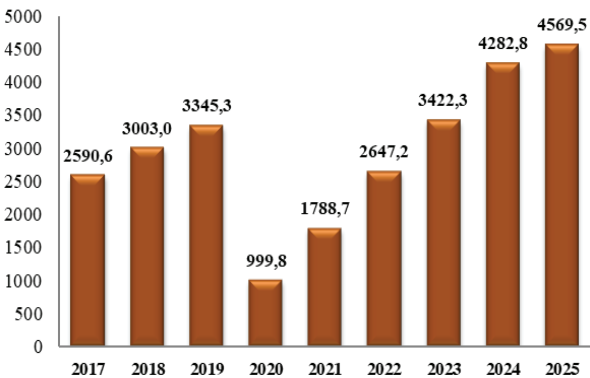
2 570,2

Xarici ölkələrə gedən
Azərbaycan vətəndaşlarının
sayı, min nəfər

2 109,9

*Number of Azerbaijan
citizens travelling abroad,
thsd. persons*

Mehmanxanalarda keçirilmiş gecələmələrin sayı, min gecə
Number of overnight stays in hotels, thsd. nights



Nəqliyyat Transport



Nəqliyyat sektorunda yük daşınması, min ton
*Cargo transportation in the transport sector,
thsd. tons*

243 252,5

dəmir yolu	16 813,3	<i>railway</i>
dəniz	9 089,6	<i>sea</i>
hava	397,2	<i>air</i>
boru kəməri	65 297,1	<i>pipelines</i>
neft kəməri	36 306,2	<i>oil pipes</i>
qaz kəməri	28 990,9	<i>gas pipes</i>
avtomobil	151 655,3	<i>road</i>

Nəqliyyat sektorunda sərnişin daşınması,
min sərnişin

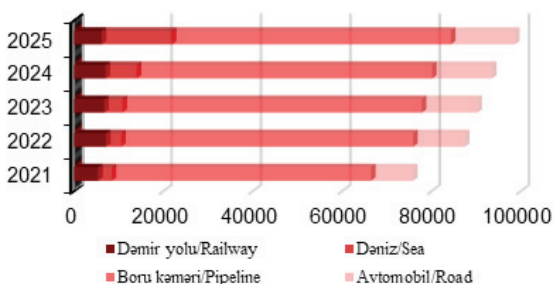
*Passenger conveyance in the transport
sector, thsd. passengers*

2 215 060,0



dəmir yolu	10 267,0	<i>railway</i>
dəniz	25,5	<i>sea</i>
hava	4 162,1	<i>air</i>
metro	226 800,3	<i>metro</i>
avtomobil	1 973 805,1	<i>road</i>
avtobus	1 879 797,2	<i>bus</i>
taksi	94 007,9	<i>taxi</i>

Nəqliyyat sektorunda yük dövriyyəsi, milyon ton-km
*Turnover of goods in transport sector,
million ton-km*



İnformasiya və rabitə Information and communication



İnformasiya və rabitə xidmətləri, min manat
Information and communication services, thsd. manats

4 015 574

o cümlədən:
Rabitə xidmətləri
ondan:

2 776 560

including:
Communication services
of which:

Mobil telefon rabitəsi
Mobile telephone
1 290 911



İnternet
Internet
636 372

İnformasiya xidmətləri
ondan:

1 239 014

Services on information
of which:

Proqram təminatının işlənməsi,
bu sahədə məsləhətlər

608 019

Development of software
and advices in this field

Nəşriyyat fəaliyyəti

39 210

Activities on publishing



Poçt xidmətləri, min manat
Volume of postal services, thsd. manats

125 698

Poçt şöələrinin sayı, vahid
Poçtalyon və kuryerlərin
sayı, nəfər

1 335

Number of post offices, units

1 199

Number of postmen and
couirer, person



Mobil telefon abunəçilərinin sayı, min abunəçi
Number of mobile subscribers, thsd. subscribers

10 989,7



İnternet abunəçilərinin sayı, abunəçi
Number of internet subscribers, subscribers

2 411 891

Sənaye Industry

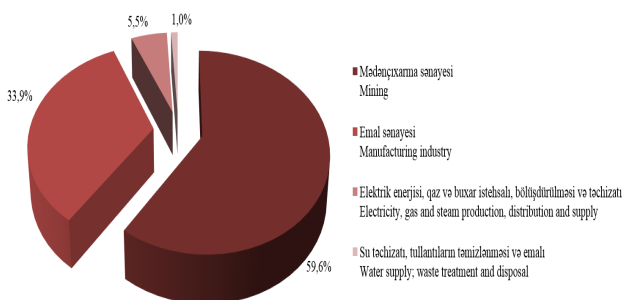
Sənaye məhsulunun (işlərin, xidmətlərin) həcmi, faktiki qiymətlərlə, milyon manat
Volume of industrial products (works, services) actual prices, million manats



63 123,4

Mədəncixarma sənayesi	37 618,4	<i>Mining</i>
Emal sənayesi	21 365,4	<i>Manufacturing industry</i>
Elektrik enerjisi, qaz və buxar istehsalı, bölüşdürülməsi və təchizatı	3 484,8	<i>Electricity, gas and steam production, distribution and supply</i>
Su təchizatı, tullantıların təmizlənməsi və emalı	654,8	<i>Water supply; wastes treatment and disposal</i>
Fəaliyyət göstərən sənaye müəssisələrinin sayı	4 831	<i>Number of acting enterprises</i>

2025-ci ildə sənaye istehsalının strukturu *Structure of industrial production in 2025*



Sənaye Industry

**Məhsul növlərinin natura ifadəsində
istehsalı***
*Manufacture of the types of industrial
products in natural value**



Xam neft (qaz kondensatı daxil olmaqla), mln. ton	27,7	Oil (including gas condensate), mln. tons
Təbii qaz (əmtəəlik), mlrd. kub m.	38,9	Natural gas (commodity), bn. m ³
Gümüş, kq.	3 646,0	Silver, kg.
Qızıl, kq.	2 965,1	Gold, kg.
Bitki yağları, min ton	56,7	Vegetable oils, thsd. tons
Şəkər, qənd, min ton	380,4	Sugar, thsd. tons
Qida duzu, min ton	81,7	Table salt, thsd. tons
Araq, min dkl.	1 692,9	Vodka, thsd. dkl.
Üzüm şərabı, min dkl.	663,5	Wine, thsd. dkl.
Şirinləşdirilmiş sular, mln. dkl	52,0	Soft drinks, mln. dkl.
Siqaretlər, mln. ədəd	17 677,8	Cigarettes, mln. units
Avtomobil benzini, min ton	1 464,7	Gasoline, thsd. tons
Qazoyllar (dizel yanacağı), min ton	2 549,2	Gasolines (diesel fuel), thsd. tons
Sürtkü yağları, min ton	36,6	Lubricants, thsd. tons
Üzvi kimyəvi maddələr, min ton	821,2	Organic chemicals, thsd. tons
İlkin formada plastik kütlə, min ton	300,0	Initially plastic mass, thsd. tons
Tikinti kərpic, min kub metr	666,0	Building brick, thsd. m ³
Sement, min ton	4 142,1	Cement, thsd. tons
Əhəng, min ton	21,6	Lime, thsd. tons
Armatür, min ton	388,9	Steel armature, thsd. tons
Traktorlar, ədəd	474	Tractors, unit
Mini avtomobilləri, ədəd	4 038	Cars, unit
Yük avtomobilləri, ədəd	273	Lorries, unit

*) qeyri-sənaye müəssisələrinin sənaye istehsalı istisna olmaqla.

*) excluding industrial production of non-industrial enterprises.

Kənd təsərrüfatı Agriculture

Kənd təsərrüfatına yararlı torpaqlar
(01.01.2025), min ha
Agricultural lands
(01.01.2025), thsd. ha

4 774,2



Kənd təsərrüfatının ümumi
məhsulu (faktiki qiymətlərlə),
milyon manat

14 189,5

Gross agricultural product
(by actual prices),
million manats



bitkiçilik *plant-growing*
6 748,5



heyvandarlıq *livestock*
7 441,0



Əsas kənd təsərrüfatı məhsullarının istehsalı, min ton *Production of main agricultural products, thsd. tons*

dənli və dənli paxlalı bitkilər	3 375,5	<i>cereals and dried pulses</i>
pambıq	362,9	<i>cotton</i>
şəkər çuğunduru	310,6	<i>sugar beet</i>
dən üçün günəbaxan	30,7	<i>sunflower for seed</i>
tütün	8,4	<i>tobacco</i>
kartof	924,7	<i>potato</i>
tərəvəz	1 769,4	<i>vegetable</i>
bostan məhsulları	459,0	<i>watermelons and melons</i>
meyvə və giləmeyvə	1 394,4	<i>fruit and berry</i>
üzüm	210,9	<i>grape</i>
yaşıl çay yarpağı, ton	1 204,9	<i>green tea leaves, ton</i>
ət (kəsilmiş çəkiddə)	386,5	<i>meat (carcass weight)</i>
süd	2 305,9	<i>milk</i>
yumurta (milyon ədəd)	2 342,9	<i>egg (million units)</i>
yun	14,6	<i>wool</i>
barama, ton	186,6	<i>cocoon, ton</i>

Milli hesablar

National accounts

Ümumi daxili məhsul, mln. manat
Gross domestic product, mln. manats

129 094,0



o cümlədən:

məhsul istehsalı sahələri	58 660,5
xidmət sahələri	58 035,4
məhsula və idxala xalis vergilər	12 398,1

including:

production fields
service fields
net taxes on product and import

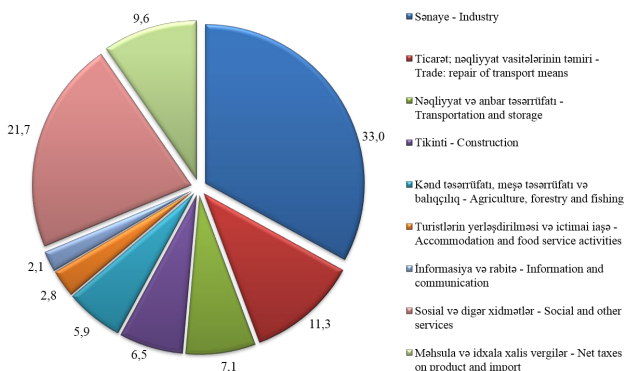
Ümumi daxili məhsulun tərkibi, yekuna görə, faizlə

Composition of GDP, as percent to total

məhsul istehsalı sahələri	45,4	production fields
xidmət sahələri	45,0	service fields
məhsula və idxala xalis vergilər	9,6	net taxes on product and import
Əhalinin hər nəfərinə düşən ÜDM, manat	12 602,2	Volume of GDP per capita, manat

2025-ci ildə istehsal olunmuş ümumi daxili məhsulun sahəvi strukturu, faizlə

Structure of GDP produced in 2025, in percent



Milli hesablar National accounts

Dövlət büdcəsinin gəlir və xərcləri,
milyon manat
State budget revenues and expenditures,
million manats



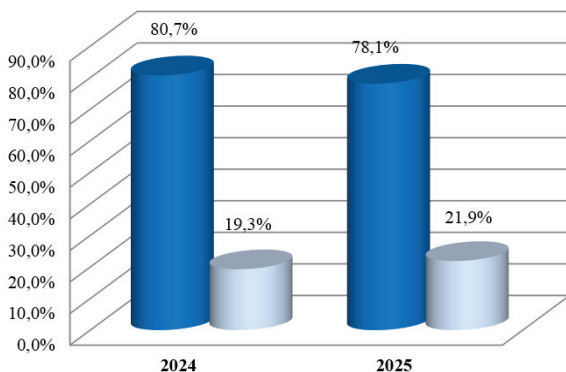
Gəlirlər	39 184,6	Revenue
Xərclər	38 604,6	Expenditure



Bütün mənbələr üzrə investisiya qoyuluşları,
milyon manat
Investments by all sources,
million manats
33 704,8

o cümlədən:		including:
Xarici investisiyalar	16 681,8	Foreign investments
Daxili investisiyalar	17 023,0	Internal investment

Birbaşa xarici investisiyaların strukturu Structure of the foreign direct investments



■ Neft-qaz sektoruna/Oil-gas sector ■ Qeyri neft-qaz sektoruna/Non oil-gas sector

İstehlak bazarı Consumer market



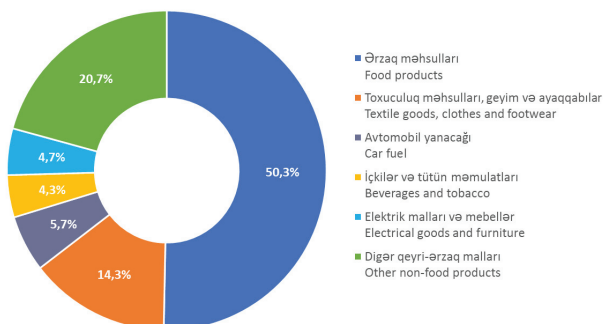
İstehlak bazarının əsas göstəriciləri,
milyon manat
*Main indicators of consumer market,
million manats*

Pərakəndə ticarət dövriyyəsi	67 637,9	<i>Retail trade turnover</i>
İaşə xidmətləri	2 808,6	<i>Public catering</i>
Əhaliyə göstərilən ödənişli xidmətlər	14 956,7	<i>Paid services for population</i>

Əhalinin hər nəfərinə düşən, manat
Per capita, manat

pərakəndə ticarət dövriyyəsi	6 602,8	<i>retail trade turnover</i>
iaşə xidmətləri	274,2	<i>public catering</i>
əhaliyə göstərilən ödənişli xidmətlər	1 460,1	<i>paid services for population</i>

Pərakəndə ticarət dövriyyəsinin quruluşu, yekuna görə faizlə
Structure of retail trade turnover, as percent to total



Xarici ticarət Foreign trade

Xarici ticarət əlaqələri qurulmuş
ölkələrin sayı
Number of countries in foreign trade
relations

180



o cümlədən:

ixrac üzrə

idxal üzrə

128

173

including:

on export

on import

Əsas tərəfdaş ölkələr Major partner countries

İdxalda (min ABŞ dolları)

In import (thsd. US dollars)

Çin	4 789 863,8	China
Rusiya	3 736 477,4	Russia
Türkiyə	2 343 073,8	Türkiye
ABŞ	1 494 874,1	USA
İsveçrə	1 292 912,3	Switzerland

İxracda (min ABŞ dolları)

In export (thsd. US dollars)

İtaliya	11 342 330,4	Italy
Türkiyə	3 377 815,1	Türkiye
Rusiya	1 183 733,7	Russia
Yunanıstan	833 462,4	Greece
Bolqarıstan	811 884,9	Bulgaria

Daha çox idxal olunan məhsullar, ton The most imported commodities, ton

Buğda	1 267 322,4	Wheat
Polad prokatı	367 947,7	Rolled steel
Xam şəkər	340 032,7	Raw sugar
Qara metallardan borular	150 717,7	Pipes from ferrous metal
Bitki yağları	127 838,0	Vegetable oils

Daha çox ixrac olunan qeyri neft-qaz məhsulları, ton The most exported non oil-gas commodities, ton

Mineral gübrələr	543 583,2	Mineral fertilizers
Təzə meyvə	539 914,4	Fresh fruits
Təzə tərəvəz	212 544,6	Fresh vegetables
Bentonit gili	191 738,8	Bentonite
Pambıq lifi	109 294,6	Cotton fibre

Ətraf mühit Environment



Ölkənin ümumi torpaq sahəsi, min ha
Total land area of the country, thsd. ha

8 660,0

ondan:		<i>of which:</i>
kənd təsərrüfatı təyinatlı meşə ilə örtülür sahə	4 774,2 1 042,1	<i>agricultural area covered by forest</i>
Xüsusi qorunan ərazilər		<i>Specially protected areas</i>
ondan:		<i>of which:</i>
Dövlət təbiət qoruqlarının sayı	9	<i>Number of state natural reserves</i>
onların sahəsi, min ha	103,3	<i>their area, thsd. ha</i>
Milli parkların sayı	12	<i>Number of national parks</i>
onların sahəsi, min ha	459,2	<i>their area, thsd. ha</i>
Dövlət təbiət yasaqlıqlarının sayı	24	<i>Number of state natural wildlife refuges</i>
onların sahəsi, min ha	350,8	<i>their area, thsd. ha</i>

Atmosfer havasına atılan çirkləndirici
maddələr, min ton
Air pollutant emissions, thsd. tons



Stasionar mənbələrdən	98,0	<i>Stationary sources</i>
Avtomobil nəqliyyatından	959,8	<i>Mobile sources</i>
Yaranmış istehsal və istehlak tullantıları, min ton	4 426,4	<i>Generated production and consumption wastes, thsd. tons</i>
o cümlədən:		<i>including:</i>
bərk məişət tullantıları	3 251,2	<i>municipal wastes</i>
istehsalat tullantıları	1 175,2	<i>production wastes</i>

AZƏRBAYCAN - FAKTLAR VƏ RƏQƏMLƏR AZERBAIJAN - FACTS AND FIGURES

Bukletin hazırlanmasına ümumi rəhbərlik:

Azər Mursaqulov

General leadership for preparation of booklet:

Azer Mursagulov

Buraxılış üzrə məsul:

İctimaiyyətlə əlaqələr və
kommunikasiya şöbəsi

Şöbə müdiri

Mehman Mehdiyev

Responsible for issue:

*Department of Public Relations and
Communication*

Head of Department

Mehman Mehdiyev

İcraçılar:

Leyla Kərimova
Ramin Məmmədخانov

Executors:

*Leyla Kerimova
Ramin Mammadkhanov*

Ünvan:

Bakı -AZ 1136, İnşaatçılar prospekti,81

Address:

*Inshaatchilar avenue 81,
AZ 1136 Baku*

Əlavə məlumat almaq üçün:

For further information:

tel: +(99412) 377 10 70 (22-66)

E-mail: info@stat.gov.az

<http://www.stat.gov.az>

Bu bukletdən istifadəyə müstəsna hüquq Azərbaycan Respublikasının Dövlət Statistika Komitəsinə məxsusdur və adıçəkilən əməkdaşlar bukletin hazırlanmasında xidməti tapşırıq əsasında iştirak etmişdir.

The exclusive right to use this booklet belongs to the State Statistical Committee of the Republic of Azerbaijan, and the aforementioned employees participated in its preparation as part of their official duties.

Çapa imzalanma tarixi: 23.06.2026
Format 10x21 sm
Tiraj 200 nüsxə

“Çaşıoğlu Eİ-MMC” mətbəəsində çap edilib.