



AZƏRBAYCAN RESPUBLİKASININ DÖVLƏT STATİSTİKA KOMİTƏSİ
STATE STATISTICAL COMMITTEE OF THE REPUBLIC OF AZERBAIJAN

AZƏRBAYCAN - FAKTLAR VƏ RƏQƏMLƏR

AZERBAIJAN - FACTS AND FIGURES



2024



AZƏRBAYCAN RESPUBLİKASININ DÖVLƏT STATİSTİKA KOMİTƏSİ
STATE STATISTICAL COMMITTEE OF THE REPUBLIC OF AZERBAIJAN

AZƏRBAYCAN - FAKTLAR VƏ RƏQƏMLƏR

AZERBAIJAN - FACTS AND FIGURES

2024

**“Azərbaycan - faktlar və rəqəmlər 2024” bukleti
2023-cü ilin ilkin məlumatlarını əks etdirir.**

***“Azerbaijan - facts and figures 2024” is a booklet
which reflects the primary data of 2023.***

©Azərbaycan Respublikasının Dövlət Statistika Komitəsi
© *State Statistical Committee of the Republic of Azerbaijan*

Azərbaycan Respublikasının ümumi ərazisi, min km²	86,6	<i>Total area of the Republic of Azerbaijan, in thsd. km²</i>
Əhalinin sayı, min nəfər (01.01.2024)	10 180,8	<i>Population, thsd. persons (01.01.2024)</i>
1 km²-ə düşən əhalinin sayı, nəfər	118	<i>Population per km², person</i>
Paytaxtı	Bakı, Baku	<i>Capital</i>
Dövlət dili	Azərbaycan Azerbaijan	<i>Official language</i>
Pul vahidi	manat	<i>Monetary unit</i>
İnzibati ərazi bölgüsü:		<i>Administrative territorial division:</i>
Muxtar Respublika	1	<i>Autonomous Republic</i>
Rayonlar	64	<i>Regions</i>
Şəhərlər	79	<i>Towns</i>
Şəhər rayonları	12	<i>Urban districts</i>
Şəhər inzibati ərazi dairələri	68	<i>Urban administrative districts</i>
Qəsəbələr	262	<i>Settlements</i>
Qəsəbə inzibati ərazi dairələri	190	<i>Settlements administrative districts</i>
Kənd yaşayış məntəqələri	4 244	<i>Rural settlements</i>
Kənd inzibati ərazi dairələri	1 724	<i>Rural administrative districts</i>

Əhali

Population

Əhalinin sayı (ilin sonuna), min nəfər
Population size (end of the year), thsd. persons

10 180,8



qadınlar

5 113,6

women



kişilər

5 067,2

men

Əhalinin ümumi sayından, faizlə
From total number of population, in percent



şəhər əhalisi
urban population

54,5



kənd əhalisi
rural population

45,5

Əhalinin ümumi sayından, min nəfər
From total number of population, thsd. persons



əmək qabiliyyətli yaşadək

2 161,0

under working age

əmək qabiliyyətli yaşda

6 995,4

at working age

əmək qabiliyyətli yaşdan yuxarı

1 024,4

over working age

Əhalinin hər 1000 nəfərinə
Per 1000 population

doğulanlar

11,1

birth

ölənlər

5,9

death

təbii artım

5,2

natural increase

Əhali Population

Nikahların sayı
Marriages
54 200



Boşanmaların sayı
Divorces
21 688

Ümumi nəsilvermə əmsalı
Total fertility rate
1,6

**Doğulanda gözlənilən ömür
uzunluğu (yaş sayı) - cəmi:**

kişilərdə
qadınlarda

76,0
73,5
78,4

*Life expectancy at birth
(number of age) - total:*

men
women



**Əhalinin beynəlxalq miqrasiyası,
min nəfər:**

*International migration,
thsd. persons:*

ölkəyə daimi yaşamaq
üçün gələnlər

3,7

*arrivals to the country for
permanent residence*

ölkədən daimi yaşamaq
üçün gedənlər

2,5

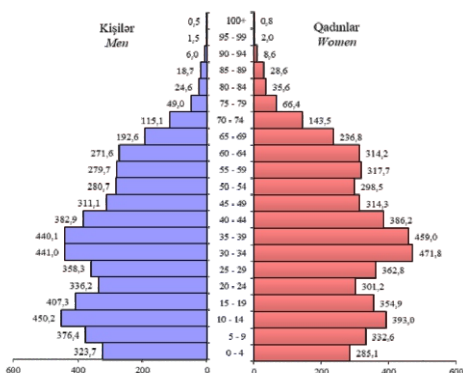
*departure from the
country for permanent
residence*

miqrasiya saldosu

1,2

balance of migration

2024-cü ilin əvvəlinə əhalinin cins və yaş tərkibi, min nəfər
*Composition of the population by sex and age groups
at the beginning of 2024, thsd. persons*



Əmək Labour



İqtisadi fəal əhali, cəmi, min nəfər
Economically active population, total, thsd. persons

5 249,7

Məşğul əhəlinin sayı - cəmi, min nəfər
o cümlədən:

4 963,3

Number of employed— total, thsd. persons
including:

dövlət sektorunda

1 064,4

in the state sector

qeyri - dövlət sektorunda

3 898,9

in the non-state sector

Muzdlu işçilərin sayı, min nəfər
Number of employees, thsd. persons
1 741,8



o cümlədən:

Kənd təsərrüfatı, meşə təsərrüfatı və balıqçılıq

58,6

including:
Agriculture, forestry and fishing

Sənaye

225,8

Industry

Tikinti

112,6

Construction

Ticarət; nəqliyyat vasitələrinin təmiri

323,4

Trade; repair of transport means

Dövlət idarəetməsi və müdafiə; sosial təminat

111,3

Public administration and defence; social security

Təhsil

332,9

Education

Əhaliyə səhiyyə və sosial xidmətlərin göstərilməsi

145,8

Human health and social work activities

Digər sahələr

431,4

Other branches

Məşğul əhəlinin sayının bölgüsü*, faizlə
Distribution of employed population, in percent*



* 2019-2022-ci illər üzrə məlumatlar 2019-cu ildə keçirilmiş əhəlinin siyahıyaalınmasının yekun məlumatları əsasında yenidən hesablanmışdır.

* The data for 2019-2022 have been recalculated in accordance with the results of the 2019 population census

Əhalinin həyat səviyyəsi

Living standards of population

Əhalinin gəlirləri,
milyon manat*

78 050,2

*Incomes of the population,
million manats**

Əhalinin xərcləri,
milyon manat

75 024,5

*Expenditures of the
population, million manats*

Orta aylıq
nominal əməkhaqqı, manat
*Average nominal monthly wages
and salaries, manat*
933,8



Pensiyaçıların sayı,
min nəfər

1 096,0

*Number of pensioners,
thsd. persons*

Təyin olunmuş orta aylıq
pensiya məbləği, manat

441,3

*Amount of average monthly
fixed pensions, manat*

Ünvanlı dövlət sosial
yardımı alanların sayı,
min nəfər

272,3

*Number of received addressed
public social aid, thsd. persons*

Yoxsulluq həddi, faktiki, manat
Poverty line, actual, manat

247,1

Yoxsulluq səviyyəsi, faiz
Poverty level, in percent

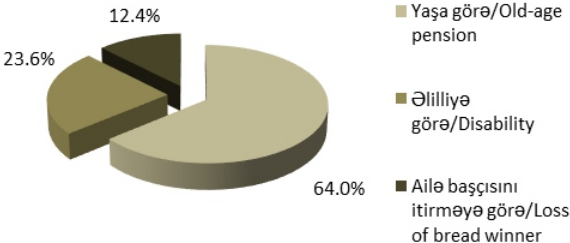
5,2

* MHS-in metodologiyasına uyğun hesablanmışdır

* Calculated based on SNA methodology

2024-cü ilin əvvəlinə pensiyaçıların pensiya növlərinə görə strukturunu (yekuna nisbətən)

*Structure of pensioners by pension types at the
beginning of 2024 (to total)*



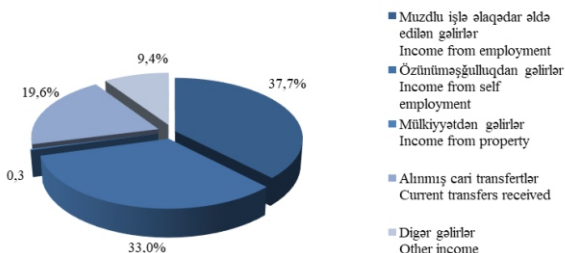
Ev təsərrüfatları *Households*



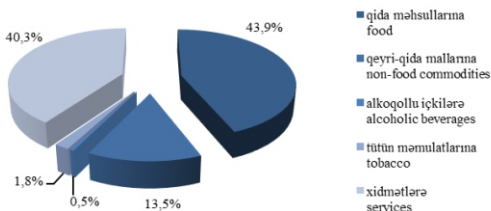
Ev təsərrüfatlarının istehlak xərcləri,
ayda adambaşına, manat
*Consumption expenditures of households,
per capita per month, manat*

348,1

Əhalinin gəlirlərinin mənbələrə görə bölgüsü *Distribution of income of the population by sources*



Əhalinin istehlak xərclərinin tərkibi *Consumption expenditures of population*



Qida məhsullarının istehlakı*

Consumption of food stuff*



İl ərzində hər nəfərə, kq.		Annual per capita, kg.
Ət və ət məhsulları	43,5	Meat and meat products
Süd və süd məhsulları	258,8	Milk and milk products
Yumurta, ədəd	189	Eggs, piece
Balıq və balıq məhsulları	8,0	Fish and fish products
Kartof	83,9	Potato
Bütün növ tərəvəz	139,3	All sorts of vegetables
Bostan məhsulları	35,8	Market garden products
Meyvə və giləmeyvə	70,1	Fruits and berries
Üzüm	18,5	Grape
Çay	1,3	Tea
Düyü	6,4	Rice
Qənnadı məmulatları	14,2	Sugar confectioneries
Şəkər	27,5	Sugar
Kərə yağı	3,9	Butter
Bitki yağları	8,2	Vegetable oil
Pendir	6,1	Cheese
Təzə çörək	117,7	Bread

* ərzaq balanslarının məlumatına əsasən

* based on food balance data

Mühüm növ qida məhsullarının istehlakı

Consumption of main types of food

43,5 kq/kg



117,7 kq/ kg



258,8 kq/ kg



189 ədəd/ piece



8,2 kq/ kg



8,0 kq/ kg



2023

Təhsil Education



Əhalinin təhsil səviyyəsi
(15 və yuxarı yaşda olan əhalinin hər 1000 nəfərinə)

*Educational attainment of the population
(per 1000 population of age 15 years old and over)*

974

Ümumi təhsil müəssisələrinin sayı
Number of general educational institutions

4 427



Orta ixtisas təhsili
müəssisələrinin sayı
Ali təhsil müəssisələrinin
sayı

59

*Number of specialized
secondary educational
institutions*

51

*Number of higher educational
institutions*



Ali təhsil müəssisələrində
tələbələrin sayı, nəfər
Ali təhsil müəssisələrində
professor-müəllim
heyətinin sayı (əsas heyət),
nəfər
Dövlət büdcəsindən
təhsilə çəkilən xərclər,
milyon manat

231 437

Number of students, person

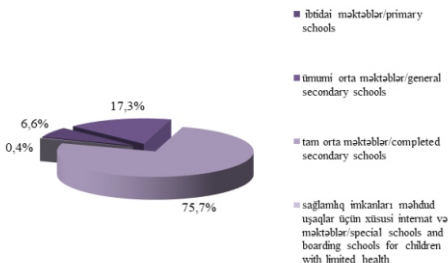
15 807

*Number of professors-teachers
staff of higher educational
institutions (key staff), person*

4 124,8

*Expenditures from the state
budget for education, mln. manats*

2023/2024-cü tədris ilinin əvvəlinə əyani ümumi təhsil müəssisələri
*Day general educational institutions at the beginning
of 2023/2024 school years*



Mədəniyyət Culture

Kütləvi kitabxanaların sayı
Number of public libraries

2 913



Kitabxana fondu,
milyon nüsxə

27,7

*Number of library stock,
million copies*

Oxucuların sayı, min nəfər

2 465

Number of readers, thsd. persons



Azərbaycan Milli Kitabxanası
Azerbaijan National Library

Mərkəzi Elmi Kitabxana
Central Library of Science



Klub müəssisələrinin sayı

2 214

Number of clubs

Konsert müəssisələrinin
sayı - cəmi

17

*Number of concert
organizations - total*

Kinozalların sayı

84

Number of movie halls

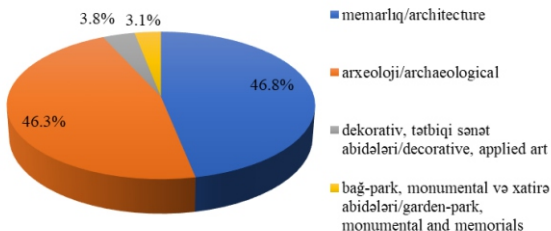
Kinoseanslara gələn

tamaşaçıların sayı, min nəfər

1 890,2

*Number of movie
performance attendees,
thsd. persons*

2023-cü ildə daşınmaz tarixi-mədəniyyət abidələrinin növlər üzrə strukturu *Structure of immovable historical-cultural monuments at the state disposal in 2023*



Mədəniyyət Culture



Teatrların sayı Number of theatres

29

o cümlədən:

opera və balet teatrları

dram, musiqili-komediya
və musiqili dram teatrları
uşaq və gənc tamaşaçıları
teatrları

Teatrlara gələnlərin sayı,
min nəfər

including:

1 opera and ballet

19 dramatic, musical-comedy
and musical dramatic

9 child and young

people's theatre

430,1 Number of attendees of the
theatres, thsd. persons

Ən çox ziyarət olunan teatrlar Most visited theatres



Azərbaycan Dövlət Akademik
Milli Dram Teatrı
Azerbaijan State Academic National
Drama Theatre

Azərbaycan Dövlət Akademik Opera və
Balet Teatrı
Azerbaijan State Academic Opera and
Ballet Theatre



Azərbaycan Dövlət Gənc Tamaşaçıları
Teatrı
Azerbaijan State Theatre of Young
Spectators

Azərbaycan Dövlət Akademik Musiqili
Teatrı
Azerbaijan State Academic Musical
Theatre



Mədəniyyət Culture

Muzeylərin sayı
Number of museums

243



Muzeylərə gələnlərin sayı,
min nəfər

2 532

*Number of attendees of the
museums, thsd. persons*

Ən çox ziyarət olunan muzeylər
Most visited museums



Milli Azərbaycan Tarixi Muzeyi
National Museum of History of Azerbaijan

**Nizami Gəncəvi adına Milli Azərbaycan
Ədəbiyyatı Muzeyi**
*National Museum of Azerbaijan Literature
named after Nizami Ganjavi*



Azərbaycan Milli İncəsənət Muzeyi
National Museum of Art of Azerbaijan

Azərbaycan Milli Xalça Muzeyi
Azerbaijan National Carpet Museum



**Azərbaycan Respublikası Mədəniyyət
Nazirliyinin Muzey Mərkəzi**
*The Museum Center of the Ministry of
Culture of the Azerbaijan Republic*

Səhiyyə Healthcare

Həkimlərin sayı, min nəfər
Number of physicians, thsd. persons

32,9



onlardan:		of which:
terapevtlər	8,4	therapist
cərrahlar	3,4	surgeon
ginekoloqlar	1,8	gynaecologist
nevropatoloqlar	1,0	neuropathologist
Orta tibb işçilərinin sayı, min nəfər	54,2	Paramedical staff, thsd. persons



Xəstəxana müəssisələrinin sayı
Number of hospitals

338

onlarda çarpayılarnın sayı, min
number of beds in hospitals, thsd.

37,9

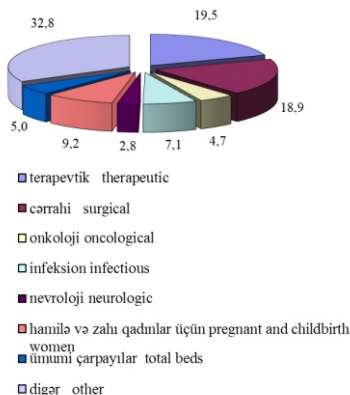
Əhaliyə ambulatoriya–poliklinika yardımını göstərən müalicə müəssisələrinin sayı

1 680 *Number of outpatient clinics*

Ambulator–poliklinik müəssisələrin gücü (bir növbədə gəlişlərin sayı), min

107,0 *Capacity of outpatient clinics (number of patients per shift), thsd.*

2024-cü ilin əvvəlinə xəstəxana çarpayılarının ixtisaslaşdırılması, faizlə
Specialization of hospital beds at the beginning of 2024, percent



Turizm

Tourism

Mehmanxana (hotel) və mehmanxana tipli
obyektlərin sayı, vahid
*Total number of hotels and hotel
type objects, unit*

809



Birdəfəlik tutum, yer

59 407

Once capacity

Nömrələrin (otaqların)
ümumi sayı, vahid

28 688

*Total number of apartments
(rooms), unit*

Yerləşdirilmiş şəxslərin sayı,
min nəfər

1 945,1

*Number of accommodated
persons-total, thsd. persons*

Gecələmələrin sayı,
min adam-gecə

3 422,3

*Number of overnight stay,
thsd. person-night*



Azərbaycana gələn əcnəbilərin və vətəndaşlığı
olmayan şəxslərin sayı, min nəfər
*Number of foreigners arrived to Azerbaijan,
thsd. persons*

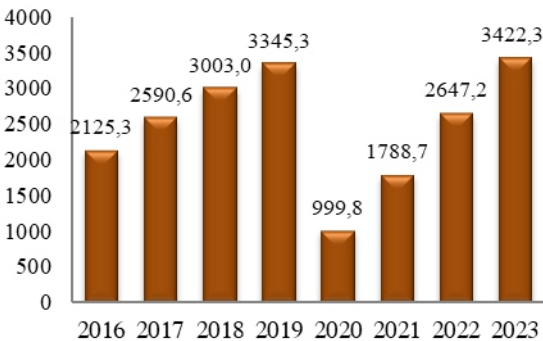
2 085,8

Xarici ölkələrə gedən
Azərbaycan vətəndaşlarının
sayı, min nəfər

1 868,7

*Number of Azerbaijan
citizens travelling abroad,
thsd. persons*

Mehmanxanalarda keçirilmiş gecələmələrin sayı, min gecə
Number of overnight stays in hotels, thsd. nights



Nəqliyyat Transport



Nəqliyyat sektorunda yük daşınması, min ton
*Cargo transportation in the transport sector,
thsd. tons*

229 897,7

dəmir yolu	18 275,9	<i>railway</i>
dəniz	9 010,8	<i>sea</i>
hava	357,4	<i>air</i>
boru kəməri	68 037,4	<i>pipelines</i>
neft kəməri	39 753,2	<i>oil pipes</i>
qaz kəməri	28 284,2	<i>gas pipes</i>
avtomobil	134 216,2	<i>road</i>

Nəqliyyat sektorunda sərnəşin daşınması,
min sərnəşin

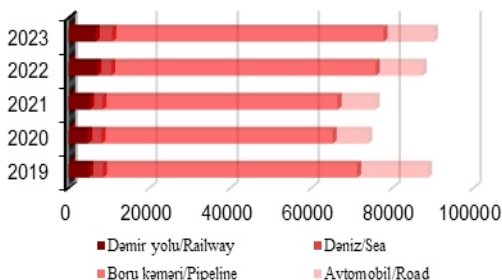
*Passenger conveyance in the transport
sector, thsd. passengers*

1 923 676,8



dəmir yolu	7 185,0	<i>railway</i>
dəniz	23,7	<i>sea</i>
hava	2 911,6	<i>air</i>
metro	219 452,0	<i>metro</i>
avtomobil	1 694 104,5	<i>road</i>
avtobus	1 599 981,3	<i>bus</i>
taksi	94 123,2	<i>taxi</i>

Nəqliyyat sektorunda yük dövriyyəsi, milyon ton-km
*Turnover of goods in transport sector,
million ton-km*



İnformasiya və rabitə

Information and communication



o cümlədən:

Rabitə xidmətləri
ondan:

Mobil telefon rabitəsi
Mobile telephone
1 163 324



2 255 444

including:
Communication services
of which:

İnternet
Internet
364 949

İnformasiya xidmətləri
ondan:

Proqram təminatının işlənməsi,
bu sahədə məsləhətlər

967 511

Services on information
of which:

355 307

*Development of software
and advices in this field*

Nəşriyyat fəaliyyəti

36 284

Activities on publishing



Poçt xidmətləri, min manat
Volume of postal services, thsd. manats

97 589

Poçt şöbələrinin sayı, vahid
Poçtalyon və kuryerlərin sayı,
nəfər

1 498

Number of post offices, units

1 346

*Number of postmen and
courier, person*



Mobil telefon abunəçilərinin sayı, min abunəçi
Number of mobile subscribers, thsd. subscribers

10 998,2



İnternet abunəçilərinin sayı, abunəçi
Number of internet subscribers, subscribers

1 697 858

Sənaye Industry

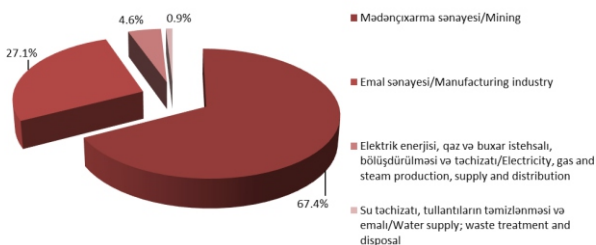
**Sənaye məhsulu (işlər, xidmətlər),
faktiki qiymətlərlə, milyon manat**
*Industrial products (works, services)
actual prices, million manats*

66 619,0



Mədənçixarma sənayesi	44 919,8	<i>Mining</i>
Emal sənayesi	18 048,6	<i>Manufacturing industry</i>
Elektrik enerjisi, qaz və buxar istehsalı, bölüşdürülməsi və təchizatı	3 065,0	<i>Electricity, gas and steam production, supply and distribution</i>
Su təchizatı, tullantıların təmizlənməsi və emalı	585,6	<i>Water supply; waste treatment and disposal</i>
Fəaliyyət göstərən sənaye müəssisələrinin sayı	4 691	<i>Number of acting enterprices</i>

2023-cü ildə sənaye istehsalının strukturu *Structure of industrial production in 2023*



Sənaye Industry

**Məhsul növlərinin natura ifadəsində
istehsalı***

*Manufacture of the types of industrial
products in natural value**



Neft (qaz kondensatı da daxil olmaqla), mln. ton	30,2	Oil (including gas condensate), mln. tons
Təbii qaz (əmtəəlik), mlrd. kub m.	36,4	Natural gas (commodity), bn. m ³
Qızıl, kq.	2 614,0	Gold, kg.
Gümüş, kq.	3 853,3	Silver, kg.
Bitki yağları, min ton	56,4	Vegetable oils, thsd. tons
Şəkər, qənd, min ton	313,0	Sugar, thsd. tons
Qida duzu, min ton	71,3	Table salt, thsd. tons
Araq, min dkl.	1 412,0	Vodka, thsd. dkl.
Üzüm şarabı, min dkl.	1 272,0	Wine, thsd. dkl.
Alkoqolsuz içkilər, mln. dkl	43,5	Soft drinks, mln. dkl.
Siqaret və siqarlar, mln. ədəd	16 010,2	Cigarettes, mln. peaces
Avtomobil benzini, min ton	1 464,2	Gasoline, thsd. tons
Qazoyllar (dizel yanacağı), min ton	2 311,2	Gasolines (diesel fuel), thsd. tons
Sürtkü yağları, min ton	59,1	Lubricants, thsd. tons
Polietilen, min ton	162,8	Polyethylene, thsd. tons
Propilen, min ton	153,1	Propylene, thsd. tons
Etilen, min ton	165,6	Ethylene, thsd. tons
Sement, min ton	3 725,4	Cement, thsd. tons
Əhəng, min ton	44,0	Lime, thsd. tons
Tikinti kərpic, min kub metr	616,7	Building brick, thsd. m ³
Armatur, min ton	339,2	Steel armature, thsd. tons
Traktorlar, ədəd	662	Tractors, unit
Minik avtomobilləri, ədəd	3 738	Car, unit
Yük avtomobilləri, ədəd	799	Lorry, unit

*) qeyri-sənaye müəssisələrinin sənaye istehsalı istisna olmaqla.

*) excluding industrial production of non-industrial enterprises.

Kənd təsərrüfatı

Agriculture

Kənd təsərrüfatına yararlı torpaqlar
(01.01.2023), min ha
Agricultural lands
(01.01.2023), thsd. ha

4 780,5



Kənd təsərrüfatının ümumi
məhsulu (faktiki qiymətlərlə),
milyon manat

12 210,6

Gross agricultural product
(by actual prices),
million manats



bitkiçilik

5 933,9

plant-growing



heyvandarlıq

6 276,7

livestock



**Əsas kənd təsərrüfatı məhsullarının
istehsalı, min ton**
***Production of main agricultural
products, thsd. tons***

dənli və dənli paxlalı bitkilər
pambıq
şəkər çuğunduru
dən üçün günəbaxan
tütün
kartof
tərəvəz
bostan məhsulları
meyvə və giləmeyvə
üzüm
yaşıl çay yarpağı, ton
ət (kəsilmiş çəkiddə)
süd
yumurta (milyon ədəd)
yun
barama, ton

3 248,6
276,3
206,1
28,2
6,3
1 010,5
1 825,6
438,2
1 261,3
224,5
1 123,8
379,7
2 284,0
2 188,2
15,1
357,0

cereals and dried pulses
cotton
sugar beet
sunflower for seed
tobacco
potato
vegetable
watermelons and melons
fruit and berry
grape
green tea leaves, ton
meat (carcass weight)
milk
egg (million units)
wool
cocoon, ton

Milli hesablar

National accounts

Ümumi daxili məhsul, mln. manat
Gross domestic product, mln. manats

123 005,5



o cümlədən:

məhsul istehsalı sahələri **64 175,2**
xidmət sahələri **47 638,6**
məhsula və idxala xalis vergilər **11 191,7**

including:

production fields
service fields
net taxes on product and import

Ümumi daxili məhsulun tərkibi, yekuna görə, faizlə
Composition of GDP, as percent to total

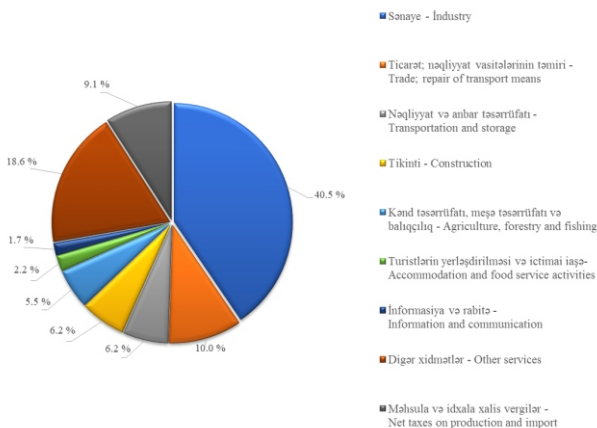
məhsul istehsalı sahələri **52,2**
xidmət sahələri **38,7**
məhsula və idxala xalis vergilər **9,1**

production fields
service fields
net taxes on product and import

Əhalinin hər nəfərinə düşən
ÜDM, manat

12 114,5
Volume of GDP per capita, manat

2023-cü ildə istehsal olunmuş ümumi daxili məhsulun
sahəvi strukturu, faizlə
Structure of GDP produced in 2023, in percent



Milli hesablar

National accounts

Dövlət büdcəsinin gəlir və xərcləri,
milyon manat
State budget revenues and expenditures,
million manats



Gəlirlər	35 236,4	<i>Revenue</i>
Xərclər	36 458,0	<i>Expenditure</i>

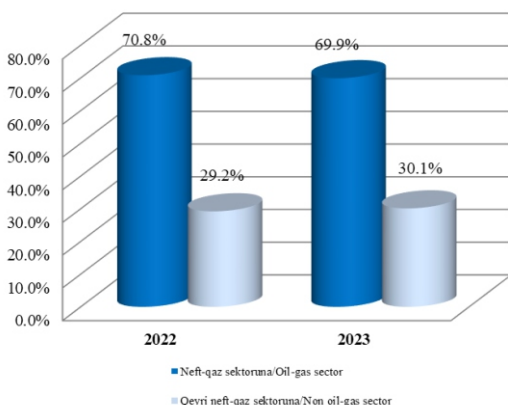


Bütün mənbələr üzrə investisiya qoyuluşları,
milyon manat
Investments by all sources,
million manats
31 082,7

o cümlədən:		<i>including:</i>
Xarici investisiyalar	14 671,2	<i>Foreign investments</i>
Daxili investisiyalar	16 411,5	<i>Internal investment</i>

Birbaşa xarici investisiyaların strukturu

Structure of the foreign direct investments



İstehlak bazarı

Consumer market



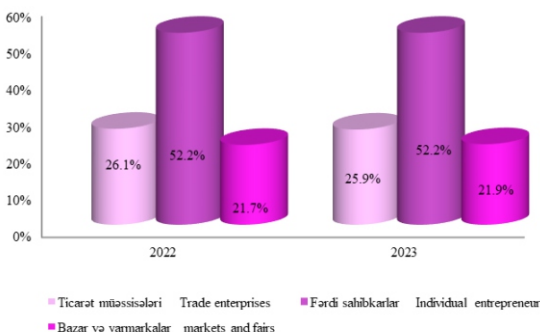
**İstehlak bazarının əsas göstəriciləri,
milyon manat**
*Main indicators of consumer market,
million manats*

Pərakəndə ticarət dövriyyəsi	58 997,7	<i>Retail trade turnover</i>
İaşə xidmətləri	2 041,5	<i>Public catering</i>
Əhaliyə göstərilən ödənişli xidmətlər	11 411,6	<i>Paid services for population</i>
ondan:		<i>of which:</i>
məişət xidmətləri	1 262,8	<i>dwelling services</i>

Əhalinin hər nəfərinə düşən, manat
Per capita, manat

pərakəndə ticarət dövriyyəsi	5 810,5	<i>retail trade turnover</i>
iaşə xidmətləri	201,1	<i>public catering</i>
əhaliyə göstərilən ödənişli xidmətlər	1 123,9	<i>paid services for population</i>
məişət xidmətləri	124,4	<i>dwelling services</i>

Pərakəndə ticarət dövriyyəsinin quruluşu, yekuna görə faizlə
Structure of retail trade turnover, as percent to total



Xarici ticarət

Foreign trade

Xarici ticarət əlaqələri qurulmuş ölkələrin sayı

Number of countries in foreign trade relations

193

o cümlədən:
ixrac üzrə
idxal üzrə

121
184

including:
on export
on import



Əsas tərəfdaş ölkələr

Major partner countries

İdxalda (min ABŞ dolları)

In import (thsd. US dollars)

Rusiya	3 162 328,9	Russia
Çin	3 022 810,5	China
Türkiyə	2 291 271,4	Türkiye

İxracda (min ABŞ dolları)

In export (thsd. US dollars)

İtaliya	15 208 067,6	Italy
Türkiyə	5 359 328,1	Türkiye
İsrail	1 401 607,3	Israel

Daha çox idxal olunan məhsullar, ton

The most imported commodities, ton

Buğda	1 175 341,0	Wheat
Polad prokatı	400 726,8	Rolled steel
Xam şəkər	258 702,9	Raw sugar

Daha çox ixrac olunan qeyri neft-qaz məhsulları, ton

The most exported non oil-gas commodities, ton

Təzə meyvə	454 856,0	Fresh fruits
Təzə tərəvəz	178 792,0	Fresh vegetables
Kartof	71 192,3	Potatoes

Ətraf mühit

Environment



Ölkənin ümumi torpaq sahəsi, min ha
Total land area of the country, thsd. ha

8 660,0

ondan:

of which:

kənd təsərrüfatı təyinatlı

4 780,5

agricultural

meşə ilə örtülü sahə

1 040,7

area covered by forest

Number of state natural reserves

Dövlət təbiət qoruqların sayı

10

onların sahəsi, min ha

120,7

their area, thsd. ha

Milli parkların sayı

10

Number of national parks

onların sahəsi, min ha

421,4

their area, thsd. ha

Dövlət təbiət yasaqlıqlarının sayı

24

Number of state natural wildlife refuges

onların sahəsi, min ha

350,8

their area, thsd. ha

Atmosfer havasına atılan çirkləndirici maddələr, min ton

Air pollutant emissions, thsd. tons

965,1

o cümlədən:

including:

stasionar mənbələrdən

144,3

stationary sources

avtomobil nəqliyyatından

820,8

mobile sources

Yaranmış istehsal və istehlak tullantıları, min ton

4 086,2

Generated production and consumption wastes, thsd. tons



AZƏRBAYCAN - FAKTLAR VƏ RƏQƏMLƏR *AZERBAIJAN - FACTS AND FIGURES*

Bukletin hazırlanmasına ümumi rəhbərlik:

Tahir Budaqov

General leadership for preparation of booklet:

Tahir Budagov

Buraxılış üzrə məsul: İnformasiya və ictimaiyyətlə
əlaqələr şöbəsi

Şöbə müdiri Rafael Suleymanov

*Responsible for issue: Information and Public
relations Department*

Head of Department Rafael Suleymanov

İcraçılar: Leyla Kərimova
Ramin Məmmədخانov

*Executors: Leyla Kerimova
Ramin Mammadkhanov*

Ünvan: Bakı -AZ 1136, İnşaatçılar
prospekti,81

*Address: Inshaatchilar avenue 81,
AZ 1136 Baku*

Əlavə məlumat almaq üçün:

For further information:

tel: +(99412) 377 10 70 (22-66)

E-mail: sc@stat.gov.az

<http://www.stat.gov.az>

Çapa imzalanma tarixi: 29.05.2024
Format 105 x 215mm
Tiraj 160 nüsxə

“AZMEGA GROUP” MMC mətbəəsində çap edilib

