



AZƏRBAYCAN RESPUBLİKASININ
DÖVLƏT STATİSTİKA KOMİTƏSİ



yanvar
2026



Azərbaycan Respublikasının Dövlət Statistika Komitəsi

YENİ İŞ YERLƏRİ

Rəsmi nəşr

Statistik məcmuə

Bakı – yanvar 2026

“Bütün mötəbər beynəlxalq maliyyə qurumları Azərbaycanda işsizliklə, yoxsulluqla bağlı mübarizəni çox yüksək qiymətləndirir. Biz və Azərbaycan xalqı bunu gündəlik həyatda görürük. Hesab edirəm ki, iş yerlərinin açılması daimi proses olmalıdır, çünki əhali artır və potensial kifayət qədər böyükdür”

İlham Əliyev
Azərbaycan Respublikasının
Prezidenti

Ünvan: Bakı şəhəri, İnşaatçılar prospekti, 81
Azərbaycan Respublikasının
Dövlət Statistika Komitəsi

Telefon: (+99412) 377-10-70 (daxili 22-21; 22-53)

E-mail: info@stat.gov.az

Məcmuəni Azərbaycan Respublikası Dövlət Statistika Komitəsinin www.stat.gov.az internet sahifəsindən əldə etmək olar.

Xüsusi işarələr:

hadisə baş verməmişdir	“—”
məlumat mövcud deyil	“...”
məlumat çox kiçik rəqəmlə xarakterizə olunur	“0.0”
müqayisə mümkün deyil	“x”

Qeydlər:

- bəzi hallarda yekunla toplananların cəmi arasındakı fərq rəqəmlərin yuvarlaqlaşdırılması ilə izah olunur
- cari ilin məlumatları gələcək nəşrlərdə növbəti dəqiqləşdirilmiş statistik hesabatların əsasında düzəliş oluna bilər
- bəzi hallarda əvvəlki dövrlərdə nəşr edilmiş məlumatlarla cari nəşrdə həmin dövrlərdə aid məlumatlar arasında yaranan fərq beynəlxalq praktikaya uyğun olaraq son statistik hesabatlar əsasında operativ məlumatlarda aparılan dəqiqləşdirmələrlə izah olunur

Ön söz

Azərbaycan Respublikası regionlarının sosial-iqtisadi inkişafı ilə bağlı qəbul edilmiş dövlət proqramlarında nəzərdə tutulmuş tədbirlərin uğurla yerinə yetirilməsi ölkə iqtisadiyyatının qeyri neft-qaz sektorunda dayanıqlı inkişafın təmin edilməsinə, iqtisadiyyatın diversifikasiyası nəticəsində yeni istehsal və emal müəssisələrinin fəaliyyətə başlamasına, prioritet sahələrə irihəcmli investisiyaların yönəldilməsi yeni müəssisələrin yaradılmasına və yeni iş yerlərinin açılmasına zəmin yaratmışdır.

Ölkə ərazisində 2025-ci il ərzində yaradılmış 14642 yeni müəssisə və təşkilatın 76,2 faizi Bakı şəhərində, 7,7 faizi Abşeron-Xızı iqtisadi rayonunda, 2,0 faizi Naxçıvan iqtisadi rayonunda, 1,8 faizi Qarabağ iqtisadi rayonunda, 1,8 faizi Lənkəran-Astara iqtisadi rayonunda, 1,7 faizi Gəncə-Daşkəsən iqtisadi rayonunda, 1,6 faizi Mərkəzi Aran iqtisadi rayonunda, 1,4 faizi Quba-Xaçmaz iqtisadi rayonunda, 1,4 faizi Şəki-Zaqatala iqtisadi rayonunda, 1,2 faizi Qazax-Tovuz iqtisadi rayonunda, 1,0 faizi Mil-Muğan iqtisadi rayonunda, 0,8 faizi Şirvan-Salyan iqtisadi rayonunda, 0,8 faizi Şərqi Zəngəzur iqtisadi rayonunda və 0,6 faizi Dağlıq Şirvan iqtisadi rayonunda qeydiyyatda olmuşdur.

2025-ci il ərzində ölkədə yeni açılmış iş yerlərinin 9,3 faizi yeni yaradılmış müəssisə və təşkilatlarda, 89,7 faizi mövcud müəssisə və təşkilatlarda, 0,3 faizi fəaliyyətini bərpa etmiş müəssisə və təşkilatlarda, 0,7 faizi isə digər tədbirlər üzrə yaradılmışdır.

Yeni açılmış iş yerlərinin 76,5 faizi Bakı şəhərinin, 0,7 faizi Naxçıvan iqtisadi rayonunun, 22,8 faizi digər regionların, o cümlədən 6,6 faizi Abşeron-Xızı, 2,7 faizi Şəki-Zaqatala, 2,5 faizi Quba-Xaçmaz, 2,3 faizi Qarabağ, 2,1 faizi Gəncə-Daşkəsən, 1,7 faizi Şirvan-Salyan, 1,0 faizi Lənkəran-Astara, 1,0 faizi Mərkəzi Aran, 0,8 faizi Qazax-Tovuz, 0,8 faizi Şərqi Zəngəzur, 0,7 faizi Dağlıq Şirvan və 0,6 faizi Mil-Muğan iqtisadi rayonlarının payına düşmüşdür.

Hüquqi şəxslər tərəfindən yaradılmış iş yerlərinin 25,2 faizi tikinti, 15,9 faizi ticarət; nəqliyyat vasitələrinin təmiri, 11,7 faizi emal sənayesi, 7,7 faizi peşə, elmi və texniki fəaliyyət, 7,2 faizi turistlərin yerləşdirilməsi və ictimai iaşə, 4,9 faizi təhsil, 4,5 faizi inzibati və yardımçı xidmətlərin göstərilməsi, 3,7 faizi əhaliyə səhiyyə və

sosial xidmətlərin göstərilməsi, 3,6 faizi nəqliyyat və anbar təsərrüfatı, 3,1 faizi kənd təsərrüfatı, meşə təsərrüfatı və balıqçılıq, 2,6 faizi informasiya və rabitə, 9,9 faizi isə digər iqtisadi fəaliyyət növləri üzrə açılmışdır.

Azərbaycan Respublikasında yeni açılmış iş yerləri haqqında ətraflı məlumatları özündə əks etdirən bu məcmuə statistika orqanlarına təqdim olunmuş rəsmi statistika hesabatlarının göstəriciləri əsasında işlənib hazırlanmışdır.

Məlumatlardan istifadə edərkən Azərbaycan Respublikasının Dövlət Statistika Komitəsinə istinad etmək lazımdır.

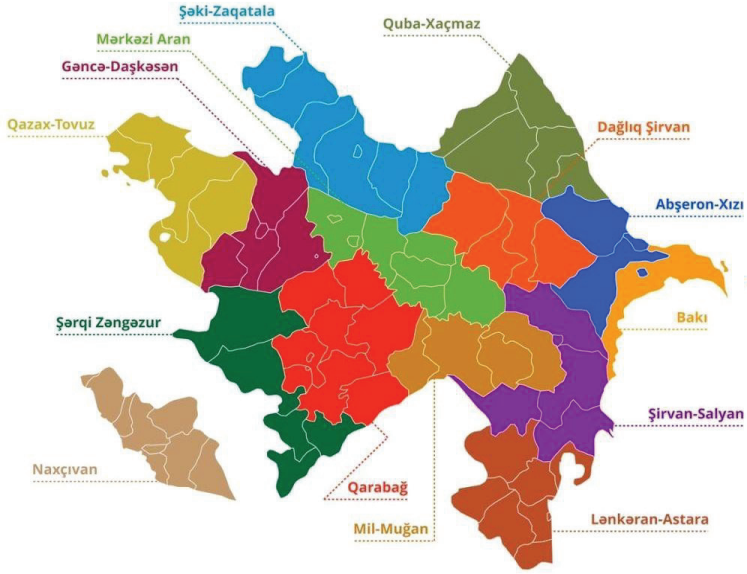
M Ü N D Ə R İ C A T

1. Respublika üzrə məlumatlar	13
1.1 Hüquqi şəxslərdə və digər tədbirlər üzrə yeni açılmış iş yerlərinin sayı.....	21
1.2 İqtisadi rayonlar üzrə yeni açılmış iş yerlərinin sayı	22
1.3 İqtisadi rayonlar və inzibati ərazi vahidləri üzrə yeni açılmış iş yerlərinin sayı	23
1.4 Mülkiyyət növlərinə görə yeni açılmış iş yerlərinin bölgüsü	31
1.5 İqtisadi fəaliyyət növlərinə görə hüquqi şəxslərdə yeni açılmış iş yerlərinin bölgüsü	32
1.6 İqtisadi fəaliyyət növlərinə görə hüquqi şəxslərdə yeni açılmış iş yerlərinin bölgüsü (faizlə).....	34
2. Bakı şəhəri	37
2.1 Bakı şəhəri üzrə yeni açılmış iş yerlərinin sayı.....	39
2.2 Bakı şəhəri üzrə hüquqi şəxslərdə və digər tədbirlər üzrə yeni açılmış iş yerlərinin sayı.....	40
2.3 İqtisadi fəaliyyət növlərinə görə hüquqi şəxslərdə yeni açılmış iş yerlərinin bölgüsü	53
3. Naxçıvan iqtisadi rayonu.....	57
3.1 Naxçıvan iqtisadi rayonu üzrə yeni açılmış iş yerlərinin sayı.....	59
3.2 Naxçıvan iqtisadi rayonu üzrə hüquqi şəxslərdə və digər tədbirlər üzrə yeni açılmış iş yerlərinin sayı	60
3.3 İqtisadi fəaliyyət növlərinə görə hüquqi şəxslərdə yeni açılmış iş yerlərinin bölgüsü	69
4. Abşeron-Xızı iqtisadi rayonu	73
4.1 Abşeron-Xızı iqtisadi rayonu üzrə yeni açılmış iş yerlərinin sayı.....	75
4.2 Abşeron-Xızı iqtisadi rayonu üzrə hüquqi şəxslərdə və digər tədbirlər üzrə yeni açılmış iş yerlərinin sayı	76
4.3 İqtisadi fəaliyyət növlərinə görə hüquqi şəxslərdə yeni açılmış iş yerlərinin bölgüsü	80
5. Dağlıq Şirvan iqtisadi rayonu	83
5.1 Dağlıq Şirvan iqtisadi rayonu üzrə yeni açılmış iş yerlərinin sayı.....	85
5.2 Dağlıq Şirvan iqtisadi rayonu üzrə hüquqi şəxslərdə və digər tədbirlər üzrə yeni açılmış iş yerlərinin sayı	86
5.3 İqtisadi fəaliyyət növlərinə görə hüquqi şəxslərdə yeni açılmış iş yerlərinin bölgüsü	91

6. Gəncə-Daşkəsən iqtisadi rayonu	95
6.1 Gəncə-Daşkəsən iqtisadi rayonu üzrə yeni açılmış iş yerlərinin sayı.....	97
6.2 Gəncə-Daşkəsən iqtisadi rayonu üzrə hüquqi şəxslərdə və digər tədbirlər üzrə yeni açılmış iş yerlərinin sayı.....	98
6.3 İqtisadi fəaliyyət növlərinə görə hüquqi şəxslərdə yeni açılmış iş yerlərinin bölgüsü	105
7. Qarabağ iqtisadi rayonu	109
7.1 Qarabağ iqtisadi rayonu üzrə yeni açılmış iş yerlərinin sayı.....	111
7.2 Qarabağ iqtisadi rayonu üzrə hüquqi şəxslərdə və digər tədbirlər üzrə yeni açılmış iş yerlərinin sayı	112
7.3 İqtisadi fəaliyyət növlərinə görə hüquqi şəxslərdə yeni açılmış iş yerlərinin bölgüsü	123
8. Qazax-Tovuz iqtisadi rayonu	127
8.1 Qazax-Tovuz iqtisadi rayonu üzrə yeni açılmış iş yerlərinin sayı.....	129
8.2 Qazax-Tovuz iqtisadi rayonu üzrə hüquqi şəxslərdə və digər tədbirlər üzrə yeni açılmış iş yerlərinin sayı.....	130
8.3 İqtisadi fəaliyyət növlərinə görə hüquqi şəxslərdə yeni açılmış iş yerlərinin bölgüsü	136
9. Quba-Xaçmaz iqtisadi rayonu	139
9.1 Quba-Xaçmaz iqtisadi rayonu üzrə yeni açılmış iş yerlərinin sayı.....	141
9.2 Quba-Xaçmaz iqtisadi rayonu üzrə hüquqi şəxslərdə və digər tədbirlər üzrə yeni açılmış iş yerlərinin sayı	142
9.3 İqtisadi fəaliyyət növlərinə görə hüquqi şəxslərdə yeni açılmış iş yerlərinin bölgüsü	148
10. Lənkəran-Astara iqtisadi rayonu	151
10.1 Lənkəran-Astara iqtisadi rayonu üzrə yeni açılmış iş yerlərinin sayı.....	153
10.2 Lənkəran-Astara iqtisadi rayonu üzrə hüquqi şəxslərdə və digər tədbirlər üzrə yeni açılmış iş yerlərinin sayı	154
10.3 İqtisadi fəaliyyət növlərinə görə hüquqi şəxslərdə yeni açılmış iş yerlərinin bölgüsü	161
11. Mərkəzi Aran iqtisadi rayonu	165
11.1 Mərkəzi Aran iqtisadi rayonu üzrə yeni açılmış iş yerlərinin sayı.....	167
11.2 Mərkəzi Aran iqtisadi rayonu üzrə hüquqi şəxslərdə və digər tədbirlər üzrə yeni açılmış iş yerlərinin sayı	168
11.3 İqtisadi fəaliyyət növlərinə görə hüquqi şəxslərdə yeni açılmış iş yerlərinin bölgüsü	176

12. Mil-Muğan iqtisadi rayonu.....	179
12.1 Mil-Muğan iqtisadi rayonu üzrə yeni açılmış iş yerlərinin sayı.....	181
12.2 Mil-Muğan iqtisadi rayonu üzrə hüquqi şəxslərdə və digər tədbirlər üzrə yeni açılmış iş yerlərinin sayı	182
12.3 İqtisadi fəaliyyət növlərinə görə hüquqi şəxslərdə yeni açılmış iş yerlərinin bölgüsü	187
13. Şəki-Zaqatala iqtisadi rayonu.....	191
13.1 Şəki-Zaqatala iqtisadi rayonu üzrə yeni açılmış iş yerlərinin sayı.....	193
13.2 Şəki-Zaqatala iqtisadi rayonu üzrə hüquqi şəxslərdə və digər tədbirlər üzrə yeni açılmış iş yerlərinin sayı	194
13.3 İqtisadi fəaliyyət növlərinə görə hüquqi şəxslərdə yeni açılmış iş yerlərinin bölgüsü	201
14. Şərqi Zəngəzur iqtisadi rayonu.....	205
14.1 Şərqi Zəngəzur iqtisadi rayonu üzrə yeni açılmış iş yerlərinin sayı.....	207
14.2 Şərqi Zəngəzur iqtisadi rayonu üzrə hüquqi şəxslərdə və digər tədbirlər üzrə yeni açılmış iş yerlərinin sayı	208
14.3 İqtisadi fəaliyyət növlərinə görə hüquqi şəxslərdə yeni açılmış iş yerlərinin bölgüsü	214
15. Şirvan-Salyan iqtisadi rayonu.....	217
15.1 Şirvan-Salyan iqtisadi rayonu üzrə yeni açılmış iş yerlərinin sayı.....	219
15.2 Şirvan-Salyan iqtisadi rayonu üzrə hüquqi şəxslərdə və digər tədbirlər üzrə yeni açılmış iş yerlərinin sayı	220
15.3 İqtisadi fəaliyyət növlərinə görə hüquqi şəxslərdə yeni açılmış iş yerlərinin bölgüsü	226

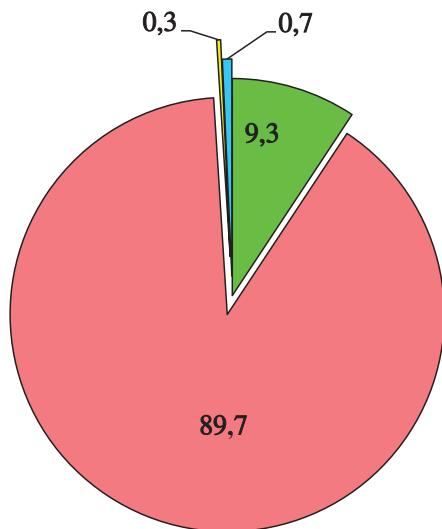
AZƏRBAYCAN RESPUBLİKASI



Ərazisi 86,6 min kv.km.

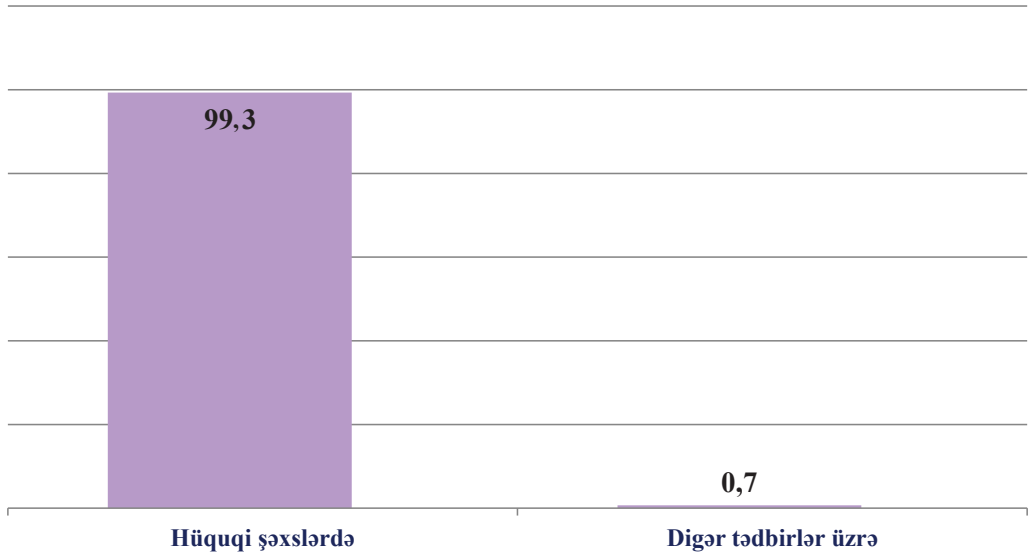
	Yeni yaranmış müəssisə və təşkilatların sayı (2025-ci il)
Respublika üzrə – cəmi	14642
Bakı şəhəri	11155
Naxçıvan iqtisadi rayonu	296
Abşeron-Xızı iqtisadi rayonu	1123
Dağlıq Şirvan iqtisadi rayonu	83
Gəncə-Daşkəsən iqtisadi rayonu	245
Qarabağ iqtisadi rayonu	270
Qazax-Tovuz iqtisadi rayonu	172
Quba-Xaçmaz iqtisadi rayonu	208
Lənkəran-Astara iqtisadi rayonu	258
Mərkəzi Aran iqtisadi rayonu	233
Mil-Muğan iqtisadi rayonu	152
Şəki-Zaqatala iqtisadi rayonu	204
Şərqi-Zəngəzur iqtisadi rayonu	120
Şirvan-Salyan iqtisadi rayonu	123

2025-ci il ərzində
yeni açılmış iş yerlərinin strukturu (faizlə)



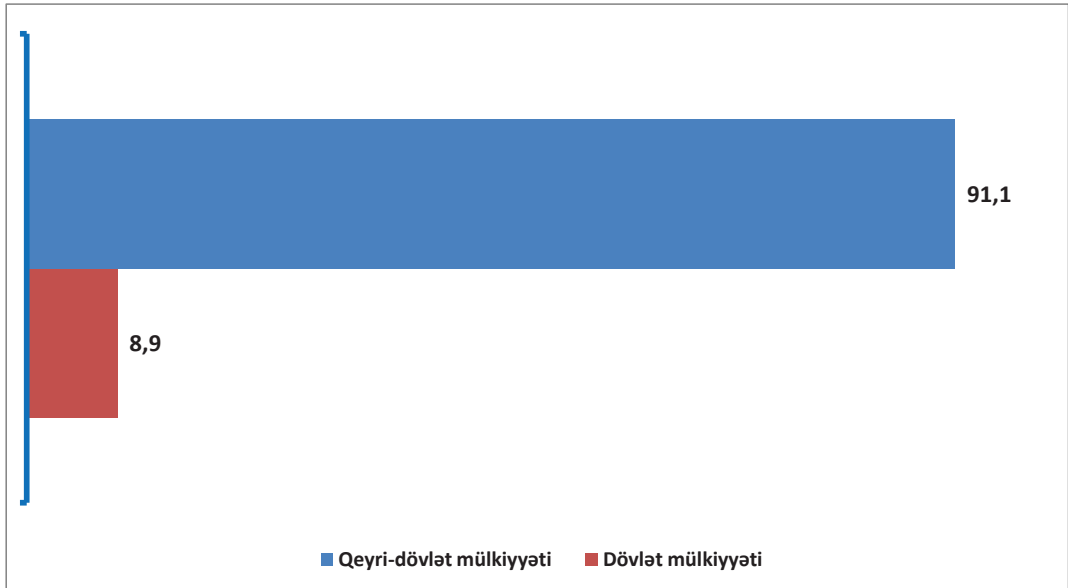
- yeni yaradılmış müəssisə və təşkilatlarda
- mövcud müəssisə və təşkilatlarda
- fəaliyyəti bərpa edilmiş müəssisə və təşkilatlarda
- digər tədbirlər üzrə (müxtəlif beynəlxalq və yerli layihələr, abadlıq işləri və s.)

2025-ci il ərzində yeni açılmış iş yerlərinin bölgüsü (faizlə)




Digər tədbirlər üzrə: müxtəlif beynəlxalq və yerli layihələr, abadlıq və s. işlər nəzərdə tutulur.

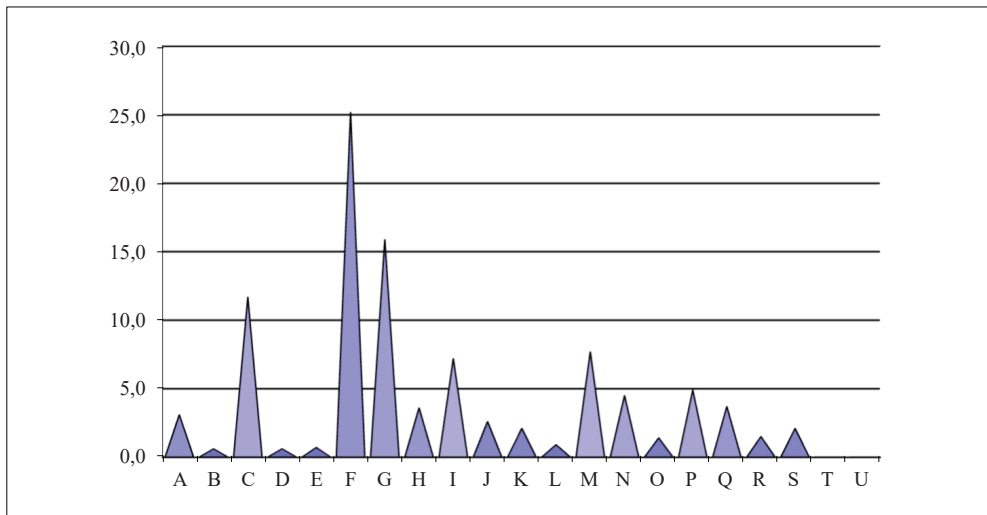
2025-ci il ərzində yeni açılmış iş yerlərinin mülkiyyət növlərinə görə bölgüsü (faizlə)



o cümlədən qeyri-dövlət mülkiyyəti üzrə

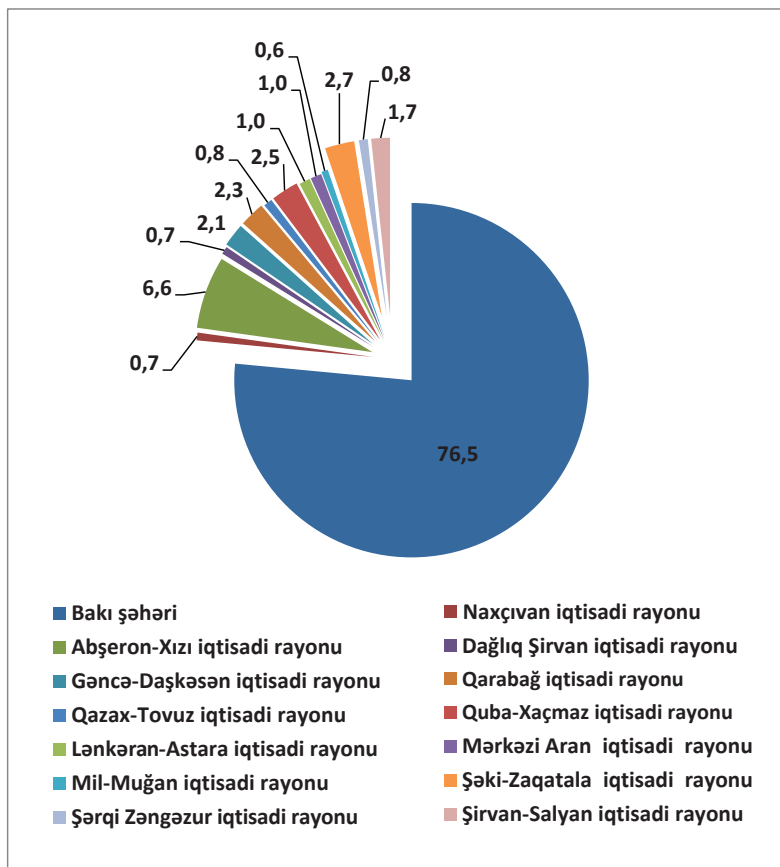


2025-ci il ərzində hüquqi şəxslər tərəfindən yaradılmış iş yerlərinin iqtisadi fəaliyyət növlərinə görə bölgüsü, (faizlə)



- A Kənd təsərrüfatı, meşə təsərrüfatı və balıqçılıq
- B Mədəncixarma sənayesi
- C Emal sənayesi
- D Elektrik enerjisi, qaz və buxar istehsalı, bölüşdürülməsi və təchizatı
- E Su təchizatı; tullantıların təmizlənməsi və emalı
- F Tikinti
- G Ticarət; nəqliyyat vasitələrinin təmiri
- H Nəqliyyat və anbar təsərrüfatı
- I Turistlərin yerləşdirilməsi və ictimai iaşə
- J İnformasiya və rabitə
- K Maliyyə və sığorta fəaliyyəti
- L Daşınmaz əmlakla əlaqədar əməliyyatlar
- M Peşə, elmi və texniki fəaliyyət
- N İnzibati və yardımçı xidmətlərin göstərilməsi
- O Dövlət idarəetməsi və müdafiə; sosial təminat
- P Təhsil
- Q Əhaliyə səhiyyə və sosial xidmətlərin göstərilməsi
- R İstirahət, əyləncə və incəsənət sahəsində fəaliyyət
- S Digər sahələrdə xidmətlərin göstərilməsi
- T Ev təsərrüfatlarının fəaliyyəti; fərdi istehlak üçün ev təsərrüfatlarının istehsal etdiyi mal və xidmətlərə dair fəaliyyət
- U Toxunulmazlıq hüququ olan təşkilatların fəaliyyəti

2025-ci il ərzində yeni açılmış iş yerlərinin iqtisadi rayonlar üzrə xüsusi çəkisi (faizlə)



1.1 Hüquqi şəxslərdə və digər tədbirlər üzrə yeni açılmış iş yerlərinin sayı

	2024-cü il	2025-ci il	
		cəmi	IV rüb
Yeni iş yerlərinin sayı, cəmi	91718	102505	24813
o cümlədən:			
yeni yaradılmış müəssisə və təşkilatlarda	11899	9566	2460
mövcud müəssisə və təşkilatlarda	78806	91935	22191
fəaliyyəti bərpa edilmiş müəssisə və təşkilatlarda	332	302	12
digər tədbirlər üzrə (müxtəlif beynəlxalq və yerli layihələr, abadlıq işləri və s.)	681	702	150
Yeni yaradılmış fərdi sahibkarlıq subyektlərinin sayı	87868	80722	21544

1.2 İqtisadi rayonlar üzrə yeni açılmış iş yerlərinin sayı

İqtisadi rayonlar	2024-cü il	2025-ci il	
		cəmi	IV rüb
Azərbaycan Respublikası üzrə - cəmi	91718	102505	24813
o cümlədən:			
Bakı şəhəri üzrə	68965	78411	19481
Naxçıvan iqtisadi rayonu üzrə	2191	750	117
Abşeron-Xızı iqtisadi rayonu üzrə	4289	6739	1154
Dağlıq Şirvan iqtisadi rayonu üzrə	326	668	297
Gəncə-Daşkəsən iqtisadi rayonu üzrə	2450	2169	659
Qarabağ iqtisadi rayonu üzrə	2266	2361	506
Qazax-Tovuz iqtisadi rayonu üzrə	1232	768	151
Quba-Xaçmaz iqtisadi rayonu üzrə	2321	2582	491
Lənkəran-Astara iqtisadi rayonu üzrə	1825	1034	117
Mərkəzi Aran iqtisadi rayonu üzrə	1065	1006	313
Mil-Muğan iqtisadi rayonu üzrə	656	649	157
Şəki-Zaqatala iqtisadi rayonu üzrə	1197	2813	724
Şərqi Zəngəzur iqtisadi rayonu üzrə	953	854	149
Şirvan-Salyan iqtisadi rayonu üzrə	1982	1701	497

**1.3 İqtisadi rayonlar və inzibati ərazi vahidləri üzrə
yeni açılmış iş yerlərinin sayı**

İqtisadi rayonlar və inzibati ərazi vahidləri	2024-cü il	2025-ci il	
		cəmi	IV rüb
Azərbaycan Respublikası üzrə - cəmi	91718	102505	24813
o cümlədən:			
Bakı şəhəri - cəmi	68965	78411	19481
o cümlədən:			
Binəqədi rayonu	7906	7912	1777
Xətai rayonu	8590	10897	2271
Xəzər rayonu	1572	2006	471
Qaradağ rayonu	1273	1140	304
Nərimanov rayonu	14487	14708	3627
Nəsimi rayonu	10105	12847	3138
Nizami rayonu	4112	4608	1303
Pirallahı rayonu	9	30	6
Sabunçu rayonu	3441	3730	730
Səbail rayonu	7555	8172	2524
Suraxanı rayonu	2268	2510	562
Yasamal rayonu	7647	9851	2768

İqtisadi rayonlar və inzibati ərazi vahidləri	2024-cü il	ardı	
		2025-ci il	
		cəmi	IV rüb
Naxçıvan iqtisadi rayonu - cəmi	2191	750	117
o cümlədən:			
Naxçıvan şəhəri	1797	702	113
Babək rayonu	105	2	-
Culfa rayonu	35	2	1
Kəngərli rayonu	18	1	1
Ordubad rayonu	47	2	-
Sədərək rayonu	33	1	-
Şahbuz rayonu	20	12	1
Şərur rayonu	136	28	1
Abşeron-Xızı iqtisadi rayonu - cəmi	4289	6739	1154
o cümlədən:			
Sumqayıt şəhəri	1720	2568	674
Abşeron rayonu	2388	4159	475
Xızı rayonu	181	12	5

İqtisadi rayonlar və inzibati ərazi vahidləri	2024-cü il	ardı	
		2025-ci il	
		cəmi	IV rüb
Dağlıq Şirvan iqtisadi rayonu - cəmi	326	668	297
o cümlədən:			
Ağsu rayonu	32	145	96
İsmayılı rayonu	170	283	145
Qobustan rayonu	79	75	15
Şamaxı rayonu	45	165	41
Gəncə-Daşkəsən iqtisadi rayonu - cəmi	2450	2169	659
o cümlədən:			
Gəncə şəhəri	1310	1115	448
Naftalan şəhəri	136	30	16
Daşkəsən rayonu	16	33	21
Goranboy rayonu	668	679	42
Göygöl rayonu	223	221	114
Samux rayonu	97	91	18

İqtisadi rayonlar və inzibati ərazi vahidləri	2024-cü il	ardı	
		2025-ci il	
		cəmi	IV rüb
Qarabağ iqtisadi rayonu - cəmi	2266	2361	506
o cümlədən:			
Xankəndi şəhəri	702	577	61
Ağcabədi rayonu	125	108	29
Ağdam rayonu	220	187	44
Ağdərə rayonu	9	61	29
Bərdə rayonu	118	466	185
Füzuli rayonu	73	143	8
Xocalı rayonu	232	132	52
Xocavənd rayonu	34	69	26
Şuşa rayonu	352	85	39
Tərtər rayonu	401	533	33
Qazax-Tovuz iqtisadi rayonu - cəmi	1232	768	151
o cümlədən:			
Ağstafa rayonu	90	78	6
Gədəbəy rayonu	187	76	14
Qazax rayonu	150	76	14
Şəmkir rayonu	331	208	44
Tovuz rayonu	474	330	73

İqtisadi rayonlar və inzibati ərazi vahidləri	2024-cü il	ardı	
		2025-ci il	
		cəmi	IV rüb
Quba-Xaçmaz iqtisadi rayonu - cəmi	2321	2582	491
o cümlədən:			
Xaçmaz rayonu	441	888	253
Quba rayonu	932	919	173
Qusar rayonu	158	562	19
Siyəzən rayonu	224	175	27
Şabran rayonu	566	38	19
Lənkəran-Astara iqtisadi rayonu - cəmi	1825	1034	117
o cümlədən:			
Astara rayonu	123	166	15
Cəlilabad rayonu	101	94	16
Lerik rayonu	649	438	-
Lənkəran rayonu	385	202	62
Masallı rayonu	414	46	9
Yardımlı rayonu	153	88	15

İqtisadi rayonlar və inzibati ərazi vahidləri	2024-cü il	ardı	
		2025-ci il	
		cəmi	IV rüb
Mərkəzi Aran iqtisadi rayonu - cəmi	1065	1006	313
o cümlədən:			
Mingəçevir şəhəri	207	251	80
Ağdaş rayonu	130	66	27
Göyçay rayonu	118	67	3
Kürdəmir rayonu	394	400	85
Ucar rayonu	92	38	24
Yevlax rayonu	69	128	77
Zərdab rayonu	55	56	17
Mil-Muğan iqtisadi rayonu-cəmi	656	649	157
o cümlədən:			
Beyləqan rayonu	334	136	32
İmişli rayonu	145	302	72
Saatlı rayonu	73	78	3
Sabirabad rayonu	104	133	50

İqtisadi rayonlar və inzibati ərazi vahidləri	2024-cü il	ardı	
		2025-ci il	
		cəmi	IV rüb
Şəki-Zaqatala iqtisadi rayonu-cəmi	1197	2813	724
o cümlədən:			
Balakən rayonu	104	341	116
Qax rayonu	67	114	42
Qəbələ rayonu	678	812	324
Oğuz rayonu	63	145	40
Şəki rayonu	241	491	193
Zaqatala rayonu	44	910	9
Şərqi Zəngəzur iqtisadi rayonu-cəmi	953	854	149
o cümlədən:			
Cəbrayıl rayonu	146	162	29
Kəlbəcər rayonu	202	183	11
Qubadlı rayonu	41	74	29
Laçın rayonu	471	391	79
Zəngilan rayonu	93	44	1

İqtisadi rayonlar və inzibati ərazi vahidləri	2024-cü il	2025-ci il	
		cəmi	IV rüb
Şirvan-Salyan iqtisadi rayonu-cəmi	1982	1701	497
o cümlədən:			
Şirvan şəhəri	1055	1152	360
Biləsuvar rayonu	394	255	108
Hacıqabul rayonu	99	92	6
Neftçala rayonu	137	107	16
Salyan rayonu	297	95	7

1.4 Mülkiyyət növlərinə görə yeni açılmış iş yerlərinin bölgüsü

	2024-cü il	2025-ci il	
		cəmi	IV rüb
Azərbaycan Respublikası üzrə - cəmi	91718	102505	24813
o cümlədən:			
Dövlət mülkiyyəti	7682	9152	2502
Qeyri - dövlət mülkiyyəti	84036	93353	22311
o cümlədən:			
Xüsusi mülkiyyət	68125	78234	19126
Bələdiyyə mülkiyyəti	18	196	11
Xarici investisiya mülkiyyəti	15893	14923	3174
o cümlədən:			
Xarici mülkiyyət	11865	11220	2430
Birgə mülkiyyət	4007	3703	744
Beynəlxalq mülkiyyət	21	-	-

**1.5 İqtisadi fəaliyyət növlərinə görə hüquqi şəxslərdə
yeni açılmış iş yerlərinin bölgüsü**

İqtisadi fəaliyyət növləri	2024-cü il	2025-ci il	
		cəmi	IV rüb
Azərbaycan Respublikası üzrə - cəmi	91037	101803	24663
o cümlədən:			
Kənd təsərrüfatı, meşə təsərrüfatı və balıqçılıq	3155	3179	610
Mədəncixarma sənayesi	862	566	131
Emal sənayesi	9539	11875	2521
Elektrik enerjisi, qaz və buxar istehsalı, bölüşdürülməsi və təchizatı	172	577	76
Su təchizatı; tullantıların təmizlənməsi və emalı	521	766	160
Tikinti	21973	25641	6301
Ticarət; nəqliyyat vasitələrinin təmiri	15852	16165	3653
Nəqliyyat və anbar təsərrüfatı	5471	3633	820
Turistlərin yerləşdirilməsi və ictimai iaşə	7608	7348	1282
İnformasiya və rabitə	2141	2638	649
Maliyyə və sığorta fəaliyyəti	1507	2191	616
Daşınmaz əmlakla əlaqədar əməliyyatlar	985	926	233

İqtisadi fəaliyyət növləri	2024-cü il	sonu	
		2025-ci il	
		cəmi	IV rüb
Peşə, elmi və texniki fəaliyyət	6600	7816	2024
İnzibati və yardımçı xidmətlərin göstərilməsi	3548	4630	1770
Dövlət idarəetməsi və müdafiə; sosial təminat	1057	1443	246
Təhsil	4066	4961	1417
Əhaliyə səhiyyə və sosial xidmətlərin göstərilməsi	3005	3746	964
İstirahət, əyləncə və incəsənət sahəsində fəaliyyət	1020	1575	501
Digər sahələrdə xidmətlərin göstərilməsi	1955	2127	689
Ev təsərrüfatlarının fəaliyyəti; fərdi istehlak üçün ev təsərrüfatlarının istehsal etdiyi mal və xidmətlərə dair fəaliyyət	-	-	-
Toxunulmazlıq hüququ olan təşkilatların fəaliyyəti	-	-	-

**1.6 İqtisadi fəaliyyət növlərinə görə hüquqi şəxslərdə
yeni açılmış iş yerlərinin bölgüsü (faizlə)**

İqtisadi fəaliyyət növləri	2024-cü il	2025-ci il	
		cəmi	IV rüb
Azərbaycan Respublikası üzrə - cəmi	100,0	100,0	100,0
o cümlədən:			
Kənd təsərrüfatı, meşə təsərrüfatı və balıqçılıq	3,5	3,1	2,5
Mədəncixarma sənayesi	0,9	0,6	0,5
Emal sənayesi	10,5	11,7	10,2
Elektrik enerjisi, qaz və buxar istehsalı, bölüşdürülməsi və təchizatı	0,2	0,6	0,3
Su təchizatı; tullantıların təmizlənməsi və emalı	0,6	0,7	0,7
Tikinti	24,1	25,2	25,6
Ticarət; nəqliyyat vasitələrinin təmiri	17,4	15,9	14,8
Nəqliyyat və anbar təsərrüfatı	6,0	3,6	3,3
Turistlərin yerləşdirilməsi və ictimai iaşə	8,4	7,2	5,2
İnformasiya və rabitə	2,3	2,6	2,6
Maliyyə və sığorta fəaliyyəti	1,7	2,1	2,5
Daşınmaz əmlakla əlaqədar əməliyyatlar	1,1	0,9	0,9

İqtisadi fəaliyyət növləri	2024-cü il	sonu	
		2025-ci il	
		cəmi	IV rüb
Peşə, elmi və texniki fəaliyyət	7,2	7,7	8,2
İnzibati və yardımçı xidmətlərin göstərilməsi	3,9	4,5	7,2
Dövlət idarəetməsi və müdafiə; sosial təminat	1,2	1,4	1,0
Təhsil	4,5	4,9	5,8
Əhaliyə səhiyyə və sosial xidmətlərin göstərilməsi	3,3	3,7	3,9
İstirahət, əyləncə və incəsənət sahəsində fəaliyyət	1,1	1,5	2,0
Digər sahələrdə xidmətlərin göstərilməsi	2,1	2,1	2,8
Ev təsərrüfatlarının fəaliyyəti; fərdi istehlak üçün ev təsərrüfatlarının istehsal etdiyi mal və xidmətlərə dair fəaliyyət	-	-	-
Toxunulmazlıq hüququ olan təşkilatların fəaliyyəti	-	-	-

BAKI ŞƏHƏRİ

	Yeni yaranmış müəssisə və təşkilatların sayı (2025-ci il)
Bakı şəhəri üzrə – cəmi	11155
Binəqədi rayonu	1195
Xətai rayonu	1973
Xəzər rayonu	304
Qaradağ rayonu	284
Nərimanov rayonu	1519
Nəsimi rayonu	1380
Nizami rayonu	789
Pirallahı rayonu	70
Sabunçu rayonu	607
Səbail rayonu	665
Suraxanı rayonu	584
Yasamal rayonu	1785

2.1 Bakı şəhəri üzrə yeni açılmış iş yerlərinin sayı

İqtisadi rayonlar və inzibati ərazi vahidləri	2024-cü il	2025-ci il	
		cəmi	IV rüb
Bakı şəhəri - cəmi	68965	78411	19481
o cümlədən:			
Binəqədi rayonu	7906	7912	1777
Xətai rayonu	8590	10897	2271
Xəzər rayonu	1572	2006	471
Qaradağ rayonu	1273	1140	304
Nərimanov rayonu	14487	14708	3627
Nəsimi rayonu	10105	12847	3138
Nizami rayonu	4112	4608	1303
Pirallahı rayonu	9	30	6
Sabunçu rayonu	3441	3730	730
Səbail rayonu	7555	8172	2524
Suraxanı rayonu	2268	2510	562
Yasamal rayonu	7647	9851	2768

**2.2 Bakı şəhəri üzrə hüquqi şəxslərdə və digər tədbirlər üzrə
yeni açılmış iş yerlərinin sayı**

	2024-cü il	2025-ci il	
		cəmi	IV rüb
Yeni iş yerlərinin sayı, cəmi	68965	78411	19481
o cümlədən:			
yeni yaradılmış müəssisə və təşkilatlarda	3845	5307	1084
mövcud müəssisə və təşkilatlarda	65037	72986	18394
fəaliyyəti bərpa edilmiş müəssisə və təşkilatlarda	65	97	2
digər tədbirlər üzrə (müxtəlif beynəlxalq və yerli layihələr, abadlıq işləri və s.)	18	21	1
Yeni yaradılmış fərdi sahibkarlıq subyektlərinin sayı	19385	19318	5350

**2.2.1 Binəqədi rayonu üzrə hüquqi şəxslərdə və digər tədbirlər üzrə
yeni açılmış iş yerlərinin sayı**

	2024-cü il	2025-ci il	
		cəmi	IV rüb
Yeni iş yerlərinin sayı, cəmi	7906	7912	1777
o cümlədən:			
yeni yaradılmış müəssisə və təşkilatlarda	452	976	166
mövcud müəssisə və təşkilatlarda	7410	6928	1610
fəaliyyəti bərpa edilmiş müəssisə və təşkilatlarda	44	8	1
digər tədbirlər üzrə (müxtəlif beynəlxalq və yerli layihələr, abadlıq işləri və s.)	-	-	-
Yeni yaradılmış fərdi sahibkarlıq subyektlərinin sayı	2350	2349	624

**2.2.2 Xətai rayonu üzrə hüquqi şəxslərdə və digər tədbirlər üzrə
yeni açılmış iş yerlərinin sayı**

	2024-cü il	2025-ci il	
		cəmi	IV rüb
Yeni iş yerlərinin sayı, cəmi	8590	10897	2271
o cümlədən:			
yeni yaradılmış müəssisə və təşkilatlarda	764	809	177
mövcud müəssisə və təşkilatlarda	7816	10073	2094
fəaliyyəti bərpa edilmiş müəssisə və təşkilatlarda	10	15	-
digər tədbirlər üzrə (müxtəlif beynəlxalq və yerli layihələr, abadlıq işləri və s.)	-	-	-
Yeni yaradılmış fərdi sahibkarlıq subyektlərinin sayı	2647	2660	770

**2.2.3 Xəzər rayonu üzrə hüquqi şəxslərdə və digər tədbirlər üzrə
yeni açılmış iş yerlərinin sayı**

	2024-cü il	2025-ci il	
		cəmi	IV rüb
Yeni iş yerlərinin sayı, cəmi	1572	2006	471
o cümlədən:			
yeni yaradılmış müəssisə və təşkilatlarda	61	135	53
mövcud müəssisə və təşkilatlarda	1511	1871	418
fəaliyyəti bərpa edilmiş müəssisə və təşkilatlarda	-	-	-
digər tədbirlər üzrə (müxtəlif beynəlxalq və yerli layihələr, abadlıq işləri və s.)	-	-	-
Yeni yaradılmış fərdi sahibkarlıq subyektlərinin sayı	1433	1367	384

**2.2.4. Qaradağ rayonu üzrə hüquqi şəxslərdə və digər tədbirlər üzrə
yeni açılmış iş yerlərinin sayı**

	2024-cü il	2025-ci il	
		cəmi	IV rüb
Yeni iş yerlərinin sayı, cəmi	1273	1140	304
o cümlədən:			
yeni yaradılmış müəssisə və təşkilatlarda	74	133	91
mövcud müəssisə və təşkilatlarda	1199	1007	213
fəaliyyəti bərpa edilmiş müəssisə və təşkilatlarda	-	-	-
digər tədbirlər üzrə (müxtəlif beynəlxalq və yerli layihələr, abadlıq işləri və s.)	-	-	-
Yeni yaradılmış fərdi sahibkarlıq subyektlərinin sayı	907	958	291

**2.2.5 Nərimanov rayonu üzrə hüquqi şəxslərdə və digər tədbirlər üzrə
yeni açılmış iş yerlərinin sayı**

	2024-cü il	2025-ci il	
		cəmi	IV rüb
Yeni iş yerlərinin sayı, cəmi	14487	14708	3627
o cümlədən:			
yeni yaradılmış müəssisə və təşkilatlarda	516	996	283
mövcud müəssisə və təşkilatlarda	13967	13673	3343
fəaliyyəti bərpa edilmiş müəssisə və təşkilatlarda	-	32	-
digər tədbirlər üzrə (müxtəlif beynəlxalq və yerli layihələr, abadlıq işləri və s.)	4	7	1
Yeni yaradılmış fərdi sahibkarlıq subyektlərinin sayı	1647	1533	414

**2.2.6 Nəsimi rayonu üzrə hüquqi şəxslərdə və digər tədbirlər üzrə
yeni açılmış iş yerlərinin sayı**

	2024-cü il	2025-ci il	
		cəmi	IV rüb
Yeni iş yerlərinin sayı, cəmi	10105	12847	3138
o cümlədən:			
yeni yaradılmış müəssisə və təşkilatlarda	394	373	163
mövcud müəssisə və təşkilatlarda	9701	12461	2975
fəaliyyəti bərpa edilmiş müəssisə və təşkilatlarda	8	-	-
digər tədbirlər üzrə (müxtəlif beynəlxalq və yerli layihələr, abadlıq işləri və s.)	2	13	-
Yeni yaradılmış fərdi sahibkarlıq subyektlərinin sayı	1607	1617	445

**2.2.7 Nizami rayonu üzrə hüquqi şəxslərdə və digər tədbirlər üzrə
yeni açılmış iş yerlərinin sayı**

	2024-cü il	2025-ci il	
		cəmi	IV rüb
Yeni iş yerlərinin sayı, cəmi	4112	4608	1303
o cümlədən:			
yeni yaradılmış müəssisə və təşkilatlarda	326	376	28
mövcud müəssisə və təşkilatlarda	3785	4226	1274
fəaliyyəti bərpa edilmiş müəssisə və təşkilatlarda	-	6	1
digər tədbirlər üzrə (müxtəlif beynəlxalq və yerli layihələr, abadlıq işləri və s.)	1	-	-
Yeni yaradılmış fərdi sahibkarlıq subyektlərinin sayı	1470	1403	398

**2.2.8 Pirallahı rayonu üzrə hüquqi şəxslərdə və digər tədbirlər üzrə
yeni açılmış iş yerlərinin sayı**

	2024-cü il	2025-ci il	
		cəmi	IV rüb
Yeni iş yerlərinin sayı, cəmi	9	30	6
o cümlədən:			
yeni yaradılmış müəssisə və təşkilatlarda	-	2	2
mövcud müəssisə və təşkilatlarda	9	28	4
fəaliyyəti bərpa edilmiş müəssisə və təşkilatlarda	-	-	-
digər tədbirlər üzrə (müxtəlif beynəlxalq və yerli layihələr, abadlıq işləri və s.)	-	-	-
 Yeni yaradılmış fərdi sahibkarlıq subyektlərinin sayı	 87	 97	 31

**2.2.9 Sabunçu rayonu üzrə hüquqi şəxslərdə və digər tədbirlər üzrə
yeni açılmış iş yerlərinin sayı**

	2024-cü il	2025-ci il	
		cəmi	IV rüb
Yeni iş yerlərinin sayı, cəmi	3441	3730	730
o cümlədən:			
yeni yaradılmış müəssisə və təşkilatlarda	94	207	20
mövcud müəssisə və təşkilatlarda	3345	3523	710
fəaliyyəti bərpa edilmiş müəssisə və təşkilatlarda	-	-	-
digər tədbirlər üzrə (müxtəlif beynəlxalq və yerli layihələr, abadlıq işləri və s.)	2	-	-
Yeni yaradılmış fərdi sahibkarlıq subyektlərinin sayı	2237	2279	604

**2.2.10 Səbail rayonu üzrə hüquqi şəxslərdə və digər tədbirlər üzrə
yeni açılmış iş yerlərinin sayı**

	2024-cü il	2025-ci il	
		cəmi	IV rüb
Yeni iş yerlərinin sayı, cəmi	7555	8172	2524
o cümlədən:			
yeni yaradılmış müəssisə və təşkilatlarda	406	332	25
mövcud müəssisə və təşkilatlarda	7149	7804	2499
fəaliyyəti bərpa edilmiş müəssisə və təşkilatlarda	-	36	-
digər tədbirlər üzrə (müxtəlif beynəlxalq və yerli layihələr, abadlıq işləri və s.)	-	-	-
Yeni yaradılmış fərdi sahibkarlıq subyektlərinin sayı	823	852	238

**2.2.11 Suraxanı rayonu üzrə hüquqi şəxslərdə və digər tədbirlər üzrə
yeni açılmış iş yerlərinin sayı**

	2024-cü il	2025-ci il	
		cəmi	IV rüb
Yeni iş yerlərinin sayı, cəmi	2268	2510	562
o cümlədən:			
yeni yaradılmış müəssisə və təşkilatlarda	478	392	51
mövcud müəssisə və təşkilatlarda	1790	2118	511
fəaliyyəti bərpa edilmiş müəssisə və təşkilatlarda	-	-	-
digər tədbirlər üzrə (müxtəlif beynəlxalq və yerli layihələr, abadlıq işləri və s.)	-	-	-
Yeni yaradılmış fərdi sahibkarlıq subyektlərinin sayı	1954	1926	542

**2.2.12 Yasamal rayonu üzrə hüquqi şəxslərdə və digər tədbirlər üzrə
yeni açılmış iş yerlərinin sayı**

	2024-cü il	2025-ci il	
		cəmi	IV rüb
Yeni iş yerlərinin sayı, cəmi	7647	9851	2768
o cümlədən:			
yeni yaradılmış müəssisə və təşkilatlarda	280	576	25
mövcud müəssisə və təşkilatlarda	7355	9274	2743
fəaliyyəti bərpa edilmiş müəssisə və təşkilatlarda	3	-	-
digər tədbirlər üzrə (müxtəlif beynəlxalq və yerli layihələr, abadlıq işləri və s.)	9	1	-
Yeni yaradılmış fərdi sahibkarlıq subyektlərinin sayı	2223	2277	609

2.3 İqtisadi fəaliyyət növlərinə görə hüquqi şəxslərdə yeni açılmış iş yerlərinin bölgüsü

İqtisadi fəaliyyət növləri	2024-cü il	2025-ci il	
		cəmi	IV rüb
Bakı şəhəri üzrə - cəmi	68947	78390	19480
o cümlədən:			
Kənd təsərrüfatı, meşə təsərrüfatı və balıqçılıq	431	891	157
Mədəncixarma sənayesi	600	428	106
Emal sənayesi	5284	6385	1364
Elektrik enerjisi, qaz və buxar istehsalı, bölüşdürülməsi və təchizatı	66	113	27
Su təchizatı; tullantıların təmizlənməsi və emalı	317	460	120
Tikinti	18536	20263	5422
Ticarət; nəqliyyat vasitələrinin təmiri	12432	13303	2864

İqtisadi fəaliyyət növləri	2024-cü il	2025-ci il	
		cəmi	IV rüb
Nəqliyyat və anbar təsərrüfatı	4655	2943	652
Turistlərin yerləşdirilməsi və ictimai iaşə	5742	6273	1144
İnformasiya və rabitə	1917	2463	598
Maliyyə və sığorta fəaliyyəti	1343	1993	572
Daşınmaz əmlakla əlaqədar əməliyyatlar	837	884	228
Peşə, elmi və texniki fəaliyyəti	5802	7167	1894
İnzibati və yardımçı xidmətlərin göstərilməsi	2980	4235	1639
Dövlət idarəetməsi və müdafiə; sosial təminat	588	914	196
Təhsil	2593	3375	717
Əhaliyə səhiyyə və sosial xidmətlərin göstərilməsi	2269	3166	889
İstirahət, əyləncə və incəsənət sahəsində fəaliyyət	830	1254	269

İqtisadi fəaliyyət növləri	2024-cü il	2025-ci il	
		cəmi	IV rüb
Digər sahələrdə xidmətlərin göstərilməsi	1725	1880	622
Ev təsərrüfatlarının fəaliyyəti; fərdi istehlak üçün ev təsərrüfatlarının istehsal etdiyi mal və xidmətlərə dair fəaliyyət	-	-	-
Toxunulmazlıq hüququ olan təşkilatların fəaliyyəti	-	-	-

NAXÇIVAN İQTİSADI RAYONU

	Yeni yaranmış müəssisə və təşkilatların sayı (2025-ci il)
Naxçıvan iqtisadi rayonu üzrə – cəmi	296
Naxçıvan şəhəri	166
Babək rayonu	36
Culfa rayonu	17
Kəngərli rayonu	10
Ordubad rayonu	15
Sədərək rayonu	5
Şahbuz rayonu	15
Şərur rayonu	32

3.1 Naxçıvan iqtisadi rayonu üzrə yeni açılmış iş yerlərinin sayı

İqtisadi rayonlar və inzibati ərazi vahidləri	2024-cü il	2025-ci il	
		cəmi	IV rüb
Naxçıvan iqtisadi rayonu üzrə - cəmi	2191	750	117
o cümlədən:			
Naxçıvan şəhəri	1797	702	113
Babək rayonu	105	2	-
Culfa rayonu	35	2	1
Kəngərli rayonu	18	1	1
Ordubad rayonu	47	2	-
Sədərək rayonu	33	1	-
Şahbuz rayonu	20	12	1
Şərur rayonu	136	28	1

3.2 Naxçıvan iqtisadi rayonu üzrə hüquqi şəxslərdə və digər tədbirlər üzrə yeni açılmış iş yerlərinin sayı

	2024-cü il	2025-ci il	
		cəmi	IV rüb
Yeni iş yerlərinin sayı, cəmi	2191	750	117
o cümlədən:			
yeni yaradılmış müəssisə və təşkilatlarda	1359	260	36
mövcud müəssisə və təşkilatlarda	832	490	81
fəaliyyəti bərpa edilmiş müəssisə və təşkilatlarda	-	-	-
digər tədbirlər üzrə (müxtəlif beynəlxalq və yerli layihələr, abadlıq işləri və s.)	-	-	-
Yeni yaradılmış fərdi sahibkarlıq subyektlərinin sayı	6389	4199	1084

**3.2.1 Naxçıvan şəhəri üzrə hüquqi şəxslərdə və digər tədbirlər üzrə
yeni açılmış iş yerlərinin sayı**

	2024-cü il	2025-ci il	
		cəmi	IV rüb
Yeni iş yerlərinin sayı, cəmi	1797	702	113
o cümlədən:			
yeni yaradılmış müəssisə və təşkilatlarda	1161	232	34
mövcud müəssisə və təşkilatlarda	636	470	79
fəaliyyəti bərpa edilmiş müəssisə və təşkilatlarda	-	-	-
digər tədbirlər üzrə (müxtəlif beynəlxalq və yerli layihələr, abadlıq işləri və s.)	-	-	-
Yeni yaradılmış fərdi sahibkarlıq subyektlərinin sayı	1062	744	202

**3.2.2 Babək rayonu üzrə hüquqi şəxslərdə və digər tədbirlər üzrə
yeni açılmış iş yerlərinin sayı**

	2024-cü il	2025-ci il	
		cəmi	IV rüb
Yeni iş yerlərinin sayı, cəmi	105	2	-
o cümlədən:			-
yeni yaradılmış müəssisə və təşkilatlarda	80	2	-
mövcud müəssisə və təşkilatlarda	25	-	-
fəaliyyəti bərpa edilmiş müəssisə və təşkilatlarda	-	-	-
digər tədbirlər üzrə (müxtəlif beynəlxalq və yerli layihələr, abadlıq işləri və s.)	-	-	-
Yeni yaradılmış fərdi sahibkarlıq subyektlərinin sayı	1346	878	196

**3.2.3 Culfa rayonu üzrə hüquqi şəxslərdə və digər tədbirlər üzrə
yeni açılmış iş yerlərinin sayı**

	2024-cü il	2025-ci il	
		cəmi	IV rüb
Yeni iş yerlərinin sayı, cəmi	35	2	1
o cümlədən:			
yeni yaradılmış müəssisə və təşkilatlarda	-	-	-
mövcud müəssisə və təşkilatlarda	35	2	1
fəaliyyəti bərpa edilmiş müəssisə və təşkilatlarda	-	-	-
digər tədbirlər üzrə (müxtəlif beynəlxalq və yerli layihələr, abadlıq işləri və s.)	-	-	-
Yeni yaradılmış fərdi sahibkarlıq subyektlərinin sayı	549	426	95

**3.2.4 Kəngərli rayonu üzrə hüquqi şəxslərdə və digər tədbirlər üzrə
yeni açılmış iş yerlərinin sayı**

	2024-cü il	2025-ci il	
		cəmi	IV rüb
Yeni iş yerlərinin sayı, cəmi	18	1	1
o cümlədən:			
yeni yaradılmış müəssisə və təşkilatlarda	14	1	1
mövcud müəssisə və təşkilatlarda	4	-	-
fəaliyyəti bərpa edilmiş müəssisə və təşkilatlarda	-	-	-
digər tədbirlər üzrə (müxtəlif beynəlxalq və yerli layihələr, abadlıq işləri və s.)	-	-	-
Yeni yaradılmış fərdi sahibkarlıq subyektlərinin sayı	634	273	80

3.2.5 Ordubad rayonu üzrə hüquqi şəxslərdə və digər tədbirlər üzrə yeni açılmış iş yerlərinin sayı

	2024-cü il	2025-ci il	
		cəmi	IV rüb
Yeni iş yerlərinin sayı, cəmi	47	2	-
o cümlədən:			
yeni yaradılmış müəssisə və təşkilatlarda	12	2	-
mövcud müəssisə və təşkilatlarda	35	-	-
fəaliyyəti bərpa edilmiş müəssisə və təşkilatlarda	-	-	-
digər tədbirlər üzrə (müxtəlif beynəlxalq və yerli layihələr, abadlıq işləri və s.)	-	-	-
Yeni yaradılmış fərdi sahibkarlıq subyektlərinin sayı	444	394	119

3.2.6 Sədərək rayonu üzrə hüquqi şəxslərdə və digər tədbirlər üzrə yeni açılmış iş yerlərinin sayı

	2024-cü il	2025-ci il	
		cəmi	IV rüb
Yeni iş yerlərinin sayı, cəmi	33	1	-
o cümlədən:			-
yeni yaradılmış müəssisə və təşkilatlarda	22	-	-
mövcud müəssisə və təşkilatlarda	11	1	-
fəaliyyəti bərpa edilmiş müəssisə və təşkilatlarda	-	-	-
digər tədbirlər üzrə (müxtəlif beynəlxalq və yerli layihələr, abadlıq işləri və s.)	-	-	-
Yeni yaradılmış fərdi sahibkarlıq subyektlərinin sayı	281	184	56

3.2.7 Şahbuz rayonu üzrə hüquqi şəxslərdə və digər tədbirlər üzrə yeni açılmış iş yerlərinin sayı

	2024-cü il	2025-ci il	
		cəmi	IV rüb
Yeni iş yerlərinin sayı, cəmi	20	12	1
o cümlədən:			
yeni yaradılmış müəssisə və təşkilatlarda	-	11	-
mövcud müəssisə və təşkilatlarda	20	1	1
fəaliyyəti bərpa edilmiş müəssisə və təşkilatlarda	-	-	-
digər tədbirlər üzrə (müxtəlif beynəlxalq və yerli layihələr, abadlıq işləri və s.)	-	-	-
Yeni yaradılmış fərdi sahibkarlıq subyektlərinin sayı	362	244	63

**3.2.8 Şərur rayonu üzrə hüquqi şəxslərdə və digər tədbirlər üzrə
yeni açılmış iş yerlərinin sayı**

	2024-cü il	2025-ci il	
		cəmi	IV rüb
Yeni iş yerlərinin sayı, cəmi	136	28	1
o cümlədən:			
yeni yaradılmış müəssisə və təşkilatlarda	70	12	1
mövcud müəssisə və təşkilatlarda	66	16	-
fəaliyyəti bərpa edilmiş müəssisə və təşkilatlarda	-	-	-
digər tədbirlər üzrə (müxtəlif beynəlxalq və yerli layihələr, abadlıq işləri və s.)	-	-	-
Yeni yaradılmış fərdi sahibkarlıq subyektlərinin sayı	1711	1056	273

3.3 İqtisadi fəaliyyət növlərinə görə hüquqi şəxslərdə yeni açılmış iş yerlərinin bölgüsü

İqtisadi fəaliyyət növləri	2024-cü il	2025-ci il	
		cəmi	IV rüb
Naxçıvan iqtisadi rayonu üzrə - cəmi	2191	750	117
o cümlədən:			
Kənd təsərrüfatı, meşə təsərrüfatı və balıqçılıq	565	3	-
Mədənçixarma sənayesi	2	-	-
Emal sənayesi	72	76	8
Elektrik enerjisi, qaz və buxar istehsalı, bölüşdürülməsi və təchizatı	-	-	-
Su təchizatı; tullantıların təmizlənməsi və emalı	-	1	-
Tikinti	322	204	48
Ticarət; nəqliyyat vasitələrinin təmiri	282	174	10

İqtisadi fəaliyyət növləri	2024-cü il	2025-ci il	
		cəmi	IV rüb
Nəqliyyat və anbar təsərrüfatı	48	1	-
Turistlərin yerləşdirilməsi və ictimai iaşə	54	5	-
İnformasiya və rabitə	26	4	1
Maliyyə və sığorta fəaliyyəti	18	3	1
Daşınmaz əmlakla əlaqədar əməliyyatlar	24	-	-
Peşə, elmi və texniki fəaliyyət	222	40	-
İnzibati və yardımçı xidmətlərin göstərilməsi	24	7	-
Dövlət idarəetməsi və müdafiə; sosial təminat	323	81	3
Təhsil	25	34	19
Əhaliyə səhiyyə və sosial xidmətlərin göstərilməsi	147	95	6
İstirahət, əyləncə və incəsənət sahəsində fəaliyyət	8	21	20

İqtisadi fəaliyyət növləri	2024-cü il	2025-ci il	
		cəmi	IV rüb
Digər sahələrdə xidmətlərin göstərilməsi	29	1	1
Ev təsərrüfatlarının fəaliyyəti; fərdi istehlak üçün ev təsərrüfatlarının istehsal etdiyi malvə xidmətlərə dair fəaliyyət	-	-	-
Toxunulmazlıq hüququ olan təşkilatların fəaliyyəti	-	-	-

ABŞERON-XIZI İQTİSADI RAYONU

	Yeni yaranmış müəssisə və təşkilatların sayı (2025-ci il)
Abşeron-Xızı iqtisadi rayonu üzrə – cəmi	1123
Sumqayıt şəhəri	519
Abşeron rayonu	597
Xızı rayonu	7

4.1 Abşeron-Xızı iqtisadi rayonu üzrə yeni açılmış iş yerlərinin sayı

İqtisadi rayonlar və inzibati ərazi vahidləri	2024-cü il	2025-ci il	
		cəmi	IV rüb
Abşeron-Xızı iqtisadi rayonu - cəmi	4289	6739	1154
o cümlədən:			
Sumqayıt şəhəri	1720	2568	674
Abşeron rayonu	2388	4159	475
Xızı rayonu	181	12	5

4.2 Abşeron-Xızı iqtisadi rayonu üzrə hüquqi şəxslərdə və digər tədbirlər üzrə yeni açılmış iş yerlərinin sayı

	2024-cü il	2025-ci il	
		cəmi	IV rüb
Yeni iş yerlərinin sayı, cəmi	4289	6739	1154
o cümlədən:			
yeni yaradılmış müəssisə və təşkilatlarda	1176	1016	248
mövcud müəssisə və təşkilatlarda	3104	5688	905
fəaliyyəti bərpa edilmiş müəssisə və təşkilatlarda	9	34	-
digər tədbirlər üzrə (müxtəlif beynəlxalq və yerli layihələr, abadlıq işləri və s.)	-	1	1
Yeni yaradılmış fərdi sahibkarlıq subyektlərinin sayı	4603	4892	1397

**4.2.1 Sumqayıt şəhəri üzrə hüquqi şəxslərdə və digər tədbirlər üzrə
yeni açılmış iş yerlərinin sayı**

	2024-cü il	2025-ci il	
		cəmi	IV rüb
Yeni iş yerlərinin sayı, cəmi	1720	2568	674
o cümlədən:			
yeni yaradılmış müəssisə və təşkilatlarda	469	574	145
mövcud müəssisə və təşkilatlarda	1242	1963	529
fəaliyyəti bərpa edilmiş müəssisə və təşkilatlarda	9	31	-
digər tədbirlər üzrə (müxtəlif beynəlxalq və yerli layihələr, abadlıq işləri və s.)	-	-	-
Yeni yaradılmış fərdi sahibkarlıq subyektlərinin sayı	2411	2665	792

**4.2.2 Abşeron rayonu üzrə hüquqi şəxslərdə və digər tədbirlər üzrə
yeni açılmış iş yerlərinin sayı**

	2024-cü il	2025-ci il	
		cəmi	IV rüb
Yeni iş yerlərinin sayı, cəmi	2388	4159	475
o cümlədən:			
yeni yaradılmış müəssisə və təşkilatlarda	707	442	103
mövcud müəssisə və təşkilatlarda	1681	3713	371
fəaliyyəti bərpa edilmiş müəssisə və təşkilatlarda	-	3	-
digər tədbirlər üzrə (müxtəlif beynəlxalq və yerli layihələr, abadlıq işləri və s.)	-	1	1
Yeni yaradılmış fərdi sahibkarlıq subyektlərinin sayı	2114	2132	575

**4.2.3 Xızı rayonu üzrə hüquqi şəxslərdə və digər tədbirlər üzrə
yeni açılmış iş yerlərinin sayı**

	2024-cü il	2025-ci il	
		cəmi	IV rüb
Yeni iş yerlərinin sayı, cəmi	181	12	5
o cümlədən:			
yeni yaradılmış müəssisə və təşkilatlarda	-	-	-
mövcud müəssisə və təşkilatlarda	181	12	5
fəaliyyəti bərpa edilmiş müəssisə və təşkilatlarda	-	-	-
digər tədbirlər üzrə (müxtəlif beynəlxalq və yerli layihələr, abadlıq işləri və s.)	-	-	-
Yeni yaradılmış fərdi sahibkarlıq subyektlərinin sayı	78	95	30

4.3 İqtisadi fəaliyyət növlərinə görə hüquqi şəxslərdə yeni açılmış iş yerlərinin bölgüsü

İqtisadi fəaliyyət növləri	2024-cü il	2025-ci il	
		cəmi	IV rüb
Abşeron-Xızı iqtisadi rayonu üzrə - cəmi	4289	6738	1153
o cümlədən:			
Kənd təsərrüfatı, meşə təsərrüfatı və balıqçılıq	183	118	30
Mədənçıxarma sənayesi	15	8	-
Emal sənayesi	1158	2137	521
Elektrik enerjisi, qaz və buxar istehsalı, bölüşdürülməsi və təchizatı	4	279	-
Su təchizatı; tullantıların təmizlənməsi və emalı	22	33	9
Tikinti	579	2068	104
Ticarət; nəqliyyat vasitələrinin təmiri	990	855	245

İqtisadi fəaliyyət növləri	2024-cü il	2025-ci il	
		cəmi	IV rüb
Nəqliyyat və anbar təsərrüfatı	141	113	29
Turistlərin yerləşdirilməsi və ictimai iaşə	605	133	17
İnformasiya və rabitə	73	74	21
Maliyyə və sığorta fəaliyyəti	13	39	8
Daşınmaz əmlakla əlaqədar əməliyyatlar	34	12	1
Peşə, elmi və texniki fəaliyyət	94	282	46
İnzibati və yardımçı xidmətlərin göstərilməsi	63	132	23
Dövlət idarəetməsi və müdafiə; sosial təminat	11	39	-
Təhsil	187	194	70
Əhaliyə səhiyyə və sosial xidmətlərin göstərilməsi	60	149	18
İstirahət, əyləncə və incəsənət sahəsində fəaliyyət	21	13	2

İqtisadi fəaliyyət növləri	2024-cü il	2025-ci il	
		cəmi	IV rüb
Digər sahələrdə xidmətlərin göstərilməsi	36	60	9
Ev təsərrüfatlarının fəaliyyəti; fərdi istehlak üçün ev təsərrüfatlarının istehsal etdiyi mal və xidmətlərə dair fəaliyyət	-	-	-
Toxunulmazlıq hüququ olan təşkilatların fəaliyyəti	-	-	-

DAĞLIQ ŞİRVAN İQTİSADI RAYONU

	Yeni yaranmış müəssisə və təşkilatların sayı (2025-ci il)
Dağlıq Şirvan iqtisadi rayonu üzrə – cəmi	83
Ağsu rayonu	12
İsmayılı rayonu	23
Qobustan rayonu	11
Şamaxı rayonu	37

5.1 Dağlıq Şirvan iqtisadi rayonu üzrə yeni açılmış iş yerlərinin sayı

İqtisadi rayonlar və inzibati ərazi vahidləri	2024-cü il	2025-ci il	
		cəmi	IV rüb
Dağlıq Şirvan iqtisadi rayonu - cəmi	326	668	297
o cümlədən:			
Ağsu rayonu	32	145	96
İsmayıllı rayonu	170	283	145
Qobustan rayonu	79	75	15
Şamaxı rayonu	45	165	41

**5.2 Dağlıq Şirvan iqtisadi rayonu üzrə hüquqi şəxslərdə və digər tədbirlər üzrə
yeni açılmış iş yerlərinin sayı**

	2024-cü il	2025-ci il	
		cəmi	IV rüb
Yeni iş yerlərinin sayı, cəmi	326	668	297
o cümlədən:			
yeni yaradılmış müəssisə və təşkilatlarda	97	97	19
mövcud müəssisə və təşkilatlarda	224	491	198
fəaliyyəti bərpa edilmiş müəssisə və təşkilatlarda	5	-	-
digər tədbirlər üzrə (müxtəlif beynəlxalq və yerli layihələr, abadlıq işləri və s.)	-	80	80
Yeni yaradılmış fərdi sahibkarlıq subyektlərinin sayı	2465	2477	656

**5.2.1 Ağsu rayonu üzrə hüquqi şəxslərdə və digər tədbirlər üzrə
yeni açılmış iş yerlərinin sayı**

	2024-cü il	2025-ci il	
		cəmi	IV rüb
Yeni iş yerlərinin sayı, cəmi	32	145	96
o cümlədən:			
yeni yaradılmış müəssisə və təşkilatlarda	22	47	13
mövcud müəssisə və təşkilatlarda	10	18	3
fəaliyyəti bərpa edilmiş müəssisə və təşkilatlarda	-	-	-
digər tədbirlər üzrə (müxtəlif beynəlxalq və yerli layihələr, abadlıq işləri və s.)	-	80	80
Yeni yaradılmış fərdi sahibkarlıq subyektlərinin sayı	606	576	147

**5.2.2 İsmayılı rayonu üzrə hüquqi şəxslərdə və digər tədbirlər üzrə
yeni açılmış iş yerlərinin sayı**

	2024-cü il	2025-ci il	
		cəmi	IV rüb
Yeni iş yerlərinin sayı, cəmi	170	283	145
o cümlədən:			
yeni yaradılmış müəssisə və təşkilatlarda	49	8	-
mövcud müəssisə və təşkilatlarda	116	275	145
fəaliyyəti bərpa edilmiş müəssisə və təşkilatlarda	5	-	-
digər tədbirlər üzrə (müxtəlif beynəlxalq və yerli layihələr, abadlıq işləri və s.)	-	-	-
Yeni yaradılmış fərdi sahibkarlıq subyektlərinin sayı	806	831	241

**5.2.3 Qobustan rayonu üzrə hüquqi şəxslərdə və digər tədbirlər üzrə
yeni açılmış iş yerlərinin sayı**

	2024-cü il	2025-ci il	
		cəmi	IV rüb
Yeni iş yerlərinin sayı, cəmi	79	75	15
o cümlədən:			
yeni yaradılmış müəssisə və təşkilatlarda	24	33	6
mövcud müəssisə və təşkilatlarda	55	42	9
fəaliyyəti bərpa edilmiş müəssisə və təşkilatlarda	-	-	-
digər tədbirlər üzrə (müxtəlif beynəlxalq və yerli layihələr, abadlıq işləri və s.)	-	-	-
Yeni yaradılmış fərdi sahibkarlıq subyektlərinin sayı	291	290	73

**5.2.4 Şamaxı rayonu üzrə hüquqi şəxslərdə və digər tədbirlər üzrə
yeni açılmış iş yerlərinin sayı**

	2024-cü il	2025-ci il	
		cəmi	IV rüb
Yeni iş yerlərinin sayı, cəmi	45	165	41
o cümlədən:			
yeni yaradılmış müəssisə və təşkilatlarda	2	9	-
mövcud müəssisə və təşkilatlarda	43	156	41
fəaliyyəti bərpa edilmiş müəssisə və təşkilatlarda	-	-	-
digər tədbirlər üzrə (müxtəlif beynəlxalq və yerli layihələr, abadlıq işləri və s.)	-	-	-
Yeni yaradılmış fərdi sahibkarlıq subyektlərinin sayı	762	780	195

**5.3 İqtisadi fəaliyyət növlərinə görə hüquqi şəxslərdə
yeni açılmış iş yerlərinin bölgüsü**

İqtisadi fəaliyyət növləri	2024-cü il	2025-ci il	
		cəmi	IV rüb
Dağlıq Şirvan iqtisadi rayonu üzrə - cəmi	326	588	217
o cümlədən:			
Kənd təsərrüfatı, meşə təsərrüfatı və balıqçılıq	10	38	-
Mədəncixarma sənayesi	-	5	-
Emal sənayesi	24	154	14
Elektrik enerjisi, qaz və buxar istehsalı, bölüşdürülməsi və təchizatı	1	-	-
Su təchizatı; tullantıların təmizlənməsi və emalı	50	21	7
Tikinti	23	120	85
Ticarət; nəqliyyat vasitələrinin təmiri	69	52	5

İqtisadi fəaliyyət növləri	2024-cü il	2025-ci il	
		cəmi	IV rüb
Nəqliyyat və anbar təsərrüfatı	4	13	6
Turistlərin yerləşdirilməsi və ictimai iaşə	7	6	-
İnformasiya və rabitə	3	3	-
Maliyyə və sığorta fəaliyyəti	-	2	1
Daşınmaz əmlakla əlaqədar əməliyyatlar	-	2	-
Peşə, elmi və texniki fəaliyyət	15	16	2
İnzibati və yardımçı xidmətlərin göstərilməsi	6	1	-
Dövlət idarəetməsi və müdafiə; sosial təminat	10	2	-
Təhsil	73	119	93
Əhaliyə səhiyyə və sosial xidmətlərin göstərilməsi	9	20	3
İstirahət, əyləncə və incəsənət sahəsində fəaliyyət	1	3	1

İqtisadi fəaliyyət növləri	2024-cü il	2025-ci il	
		cəmi	IV rüb
Digər sahələrdə xidmətlərin göstərilməsi	21	11	-
Ev təsərrüfatlarının fəaliyyəti; fərdi istehlak üçün ev təsərrüfatlarının istehsal etdiyi mal və xidmətlərə dair fəaliyyət	-	-	-
Toxunulmazlıq hüququ olan təşkilatların fəaliyyəti	-	-	-

GƏNCƏ-DAŞKƏSƏN İQTİSADI RAYONU

	Yeni yaranmış müəssisə və təşkilatların sayı (2025-ci il)
Gəncə–Daşkəsən iqtisadi rayonu üzrə – cəmi	245
Gəncə şəhəri	174
Naftalan şəhəri	3
Daşkəsən rayonu	7
Goranboy rayonu	32
Göygöl rayonu	16
Samux rayonu	13

6.1 Gəncə-Daşkəsən iqtisadi rayonu üzrə yeni açılmış iş yerlərinin sayı

İqtisadi rayonlar və inzibati ərazi vahidləri	2024-cü il	2025-ci il	
		cəmi	IV rüb
Gəncə-Daşkəsən iqtisadi rayonu - cəmi	2450	2169	659
o cümlədən:			
Gəncə şəhəri	1310	1115	448
Naftalan şəhəri	136	30	16
Daşkəsən rayonu	16	33	21
Goranboy rayonu	668	679	42
Göygöl rayonu	223	221	114
Samux rayonu	97	91	18

**6.2 Gəncə-Daşkəsən iqtisadi rayonu üzrə hüquqi şəxslərdə və digər tədbirlər üzrə
yeni açılmış iş yerlərinin sayı**

	2024-cü il	2025-ci il	
		cəmi	IV rüb
Yeni iş yerlərinin sayı, cəmi	2450	2169	659
o cümlədən:			
yeni yaradılmış müəssisə və təşkilatlarda	906	503	296
mövcud müəssisə və təşkilatlarda	1396	1576	295
fəaliyyəti bərpa edilmiş müəssisə və təşkilatlarda	104	22	-
digər tədbirlər üzrə (müxtəlif beynəlxalq və yerli layihələr, abadlıq işləri və s.)	44	68	68
Yeni yaradılmış fərdi sahibkarlıq subyektlərinin sayı	4783	4946	1504

**6.2.1 Gəncə şəhəri üzrə hüquqi şəxslərdə və digər tədbirlər üzrə
yeni açılmış iş yerlərinin sayı**

	2024-cü il	2025-ci il	
		cəmi	IV rüb
Yeni iş yerlərinin sayı, cəmi	1310	1115	448
o cümlədən:			
yeni yaradılmış müəssisə və təşkilatlarda	490	346	243
mövcud müəssisə və təşkilatlarda	727	747	205
fəaliyyəti bərpa edilmiş müəssisə və təşkilatlarda	93	22	-
digər tədbirlər üzrə (müxtəlif beynəlxalq və yerli layihələr, abadlıq işləri və s.)	-	-	-
Yeni yaradılmış fərdi sahibkarlıq subyektlərinin sayı	2058	2551	854

**6.2.2 Naftalan şəhəri üzrə hüquqi şəxslərdə və digər tədbirlər üzrə
yeni açılmış iş yerlərinin sayı**

	2024-cü il	2025-ci il	
		cəmi	IV rüb
Yeni iş yerlərinin sayı, cəmi	136	30	16
o cümlədən:			
yeni yaradılmış müəssisə və təşkilatlarda	118	21	16
mövcud müəssisə və təşkilatlarda	18	9	-
fəaliyyəti bərpa edilmiş müəssisə və təşkilatlarda	-	-	-
digər tədbirlər üzrə (müxtəlif beynəlxalq və yerli layihələr, abadlıq işləri və s.)	-	-	-
Yeni yaradılmış fərdi sahibkarlıq subyektlərinin sayı	65	63	19

**6.2.3 Daşkəsən rayonu üzrə hüquqi şəxslərdə və digər tədbirlər üzrə
yeni açılmış iş yerlərinin sayı**

	2024-cü il	2025-ci il	
		cəmi	IV rüb
Yeni iş yerlərinin sayı, cəmi	16	33	21
o cümlədən:			
yeni yaradılmış müəssisə və təşkilatlarda	1	14	12
mövcud müəssisə və təşkilatlarda	15	19	9
fəaliyyəti bərpa edilmiş müəssisə və təşkilatlarda	-	-	-
digər tədbirlər üzrə (müxtəlif beynəlxalq və yerli layihələr, abadlıq işləri və s.)	-	-	-
Yeni yaradılmış fərdi sahibkarlıq subyektlərinin sayı	287	281	86

**6.2.4 Goranboy rayonu üzrə hüquqi şəxslərdə və digər tədbirlər üzrə
yeni açılmış iş yerlərinin sayı**

	2024-cü il	2025-ci il	
		cəmi	IV rüb
Yeni iş yerlərinin sayı, cəmi	668	679	42
o cümlədən:			
yeni yaradılmış müəssisə və təşkilatlarda	206	93	14
mövcud müəssisə və təşkilatlarda	451	586	28
fəaliyyəti bərpa edilmiş müəssisə və təşkilatlarda	11	-	-
digər tədbirlər üzrə (müxtəlif beynəlxalq və yerli layihələr, abadlıq işləri və s.)	-	-	-
Yeni yaradılmış fərdi sahibkarlıq subyektlərinin sayı	1142	982	238

**6.2.5 Göygöl rayonu üzrə hüquqi şəxslərdə və digər tədbirlər üzrə
yeni açılmış iş yerlərinin sayı**

	2024-cü il	2025-ci il	
		cəmi	IV rüb
Yeni iş yerlərinin sayı, cəmi	223	221	114
o cümlədən:			
yeni yaradılmış müəssisə və təşkilatlarda	31	10	-
mövcud müəssisə və təşkilatlarda	148	143	46
fəaliyyəti bərpa edilmiş müəssisə və təşkilatlarda	-	-	-
digər tədbirlər üzrə (müxtəlif beynəlxalq və yerli layihələr, abadlıq işləri və s.)	44	68	68
Yeni yaradılmış fərdi sahibkarlıq subyektlərinin sayı	650	575	163

**6.2.6 Samux rayonu üzrə hüquqi şəxslərdə və digər tədbirlər üzrə
yeni açılmış iş yerlərinin sayı**

	2024-cü il	2025-ci il	
		cəmi	IV rüb
Yeni iş yerlərinin sayı, cəmi	97	91	18
o cümlədən:			
yeni yaradılmış müəssisə və təşkilatlarda	60	19	11
mövcud müəssisə və təşkilatlarda	37	72	7
fəaliyyəti bərpa edilmiş müəssisə və təşkilatlarda	-	-	-
digər tədbirlər üzrə (müxtəlif beynəlxalq və yerli layihələr, abadlıq işləri və s.)	-	-	-
Yeni yaradılmış fərdi sahibkarlıq subyektlərinin sayı	581	494	144

**6.3 İqtisadi fəaliyyət növlərinə görə hüquqi şəxslərdə
yeni açılmış iş yerlərinin bölgüsü**

İqtisadi fəaliyyət növləri	2024-cü il	2025-ci il	
		cəmi	IV rüb
Gəncə-Daşkəsən iqtisadi rayonu üzrə - cəmi	2406	2101	591
o cümlədən:			
Kənd təsərrüfatı, meşə təsərrüfatı və balıqçılıq	55	94	16
Mədəncixarma sənayesi	39	37	1
Emal sənayesi	407	224	43
Elektrik enerjisi, qaz və buxar istehsalı, bölüşdürülməsi və təchizatı	9	9	-
Su təchizatı; tullantıların təmizlənməsi və emalı	13	22	-
Tikinti	571	789	185
Ticarət; nəqliyyat vasitələrinin təmiri	202	255	166

İqtisadi fəaliyyət növləri	2024-cü il	2025-ci il	
		cəmi	IV rüb
Nəqliyyat və anbar təsərrüfatı	156	96	15
Turistlərin yerləşdirilməsi və ictimai iaşə	246	74	21
İnformasiya və rabitə	32	20	5
Maliyyə və sığorta fəaliyyəti	23	41	6
Daşınmaz əmlakla əlaqədar əməliyyatlar	17	4	-
Peşə, elmi və texniki fəaliyyət	59	33	7
İnzibati və yardımçı xidmətlərin göstərilməsi	84	58	16
Dövlət idarəetməsi və müdafiə; sosial təminat	4	35	6
Təhsil	253	63	26
Əhaliyə səhiyyə və sosial xidmətlərin göstərilməsi	198	145	13
İstirahət, əyləncə və incəsənət sahəsində fəaliyyət	25	79	61

İqtisadi fəaliyyət növləri	2024-cü il	2025-ci il	
		cəmi	IV rüb
Digər sahələrdə xidmətlərin göstərilməsi	13	23	4
Ev təsərrüfatlarının fəaliyyəti; fərdi istehlak üçün ev təsərrüfatlarının istehsal etdiyi mal və xidmətlərə dair fəaliyyət	-	-	-
Toxunulmazlıq hüququ olan təşkilatların fəaliyyəti	-	-	-

QARABAĞ İQTİSADI RAYONU

	Yeni yaranmış müəssisə və təşkilatların sayı (2025-ci il)
Qarabağ iqtisadi rayonu üzrə – cəmi	270
Xankəndi şəhəri	60
Ağcabədi rayonu	24
Ağdam rayonu	33
Ağdərə rayonu	4
Bərdə rayonu	60
Füzuli rayonu	30
Xocalı rayonu	21
Xocavənd rayonu	11
Şuşa rayonu	9
Tərtər rayonu	18

7.1 Qarabağ iqtisadi rayonu üzrə yeni açılmış iş yerlərinin sayı

İqtisadi rayonlar və inzibati ərazi vahidləri	2024-cü il	2025-ci il	
		cəmi	IV rüb
Qarabağ iqtisadi rayonu - cəmi	2266	2361	506
o cümlədən:			
Xankəndi şəhəri	702	577	61
Ağcabədi rayonu	125	108	29
Ağdam rayonu	220	187	44
Ağdərə rayonu	9	61	29
Bərdə rayonu	118	466	185
Füzuli rayonu	73	143	8
Xocalı rayonu	232	132	52
Xocavənd rayonu	34	69	26
Şuşa rayonu	352	85	39
Tərtər rayonu	401	533	33

**7.2 Qarabağ iqtisadi rayonu üzrə hüquqi şəxslərdə və digər tədbirlər üzrə
yeni açılmış iş yerlərinin sayı**

	2024-cü il	2025-ci il	
		cəmi	IV rüb
Yeni iş yerlərinin sayı, cəmi	2266	2361	506
o cümlədən:			
yeni yaradılmış müəssisə və təşkilatlarda	1358	374	77
mövcud müəssisə və təşkilatlarda	908	1880	429
fəaliyyəti bərpa edilmiş müəssisə və təşkilatlarda	-	21	-
digər tədbirlər üzrə (müxtəlif beynəlxalq və yerli layihələr, abadlıq işləri və s.)	-	86	-
Yeni yaradılmış fərdi sahibkarlıq subyektlərinin sayı	5822	5510	1545

**7.2.1 Xankəndi şəhəri üzrə hüquqi şəxslərdə və digər tədbirlər üzrə
yeni açılmış iş yerlərinin sayı**

	2024-cü il	2025-ci il	
		cəmi	IV rüb
Yeni iş yerlərinin sayı, cəmi	702	577	61
o cümlədən:			
yeni yaradılmış müəssisə və təşkilatlarda	702	238	21
mövcud müəssisə və təşkilatlarda	-	339	40
fəaliyyəti bərpa edilmiş müəssisə və təşkilatlarda	-	-	-
digər tədbirlər üzrə (müxtəlif beynəlxalq və yerli layihələr, abadlıq işləri və s.)	-	-	-
 Yeni yaradılmış fərdi sahibkarlıq subyektlərinin sayı	 24	 18	 6

**7.2.2 Ağcabədi rayonu üzrə hüquqi şəxslərdə və digər tədbirlər üzrə
yeni açılmış iş yerlərinin sayı**

	2024-cü il	2025-ci il	
		cəmi	IV rüb
Yeni iş yerlərinin sayı, cəmi	125	108	29
o cümlədən:			
yeni yaradılmış müəssisə və təşkilatlarda	28	6	-
mövcud müəssisə və təşkilatlarda	97	102	29
fəaliyyəti bərpa edilmiş müəssisə və təşkilatlarda	-	-	-
digər tədbirlər üzrə (müxtəlif beynəlxalq və yerli layihələr, abadlıq işləri və s.)	-	-	-
 Yeni yaradılmış fərdi sahibkarlıq subyektlərinin sayı	 1218	 1004	 244

**7.2.3 Ağdam rayonu üzrə hüquqi şəxslərdə və digər tədbirlər üzrə
yeni açılmış iş yerlərinin sayı**

	2024-cü il	2025-ci il	
		cəmi	IV rüb
Yeni iş yerlərinin sayı, cəmi	220	187	44
o cümlədən:			
yeni yaradılmış müəssisə və təşkilatlarda	22	16	1
mövcud müəssisə və təşkilatlarda	198	171	43
fəaliyyəti bərpa edilmiş müəssisə və təşkilatlarda	-	-	-
digər tədbirlər üzrə (müxtəlif beynəlxalq və yerli layihələr, abadlıq işləri və s.)	-	-	-
Yeni yaradılmış fərdi sahibkarlıq subyektlərinin sayı	1132	1257	409

**7.2.4 Ağdərə rayonu üzrə hüquqi şəxslərdə və digər tədbirlər üzrə
yeni açılmış iş yerlərinin sayı**

	2024-cü il	2025-ci il	
		cəmi	IV rüb
Yeni iş yerlərinin sayı, cəmi	9	61	29
o cümlədən:			
yeni yaradılmış müəssisə və təşkilatlarda	4	47	29
mövcud müəssisə və təşkilatlarda	5	14	-
fəaliyyəti bərpa edilmiş müəssisə və təşkilatlarda	-	-	-
digər tədbirlər üzrə (müxtəlif beynəlxalq və yerli layihələr, abadlıq işləri və s.)	-	-	-
Yeni yaradılmış fərdi sahibkarlıq subyektlərinin sayı	-	2	1

**7.2.5 Bərdə rayonu üzrə hüquqi şəxslərdə və digər tədbirlər üzrə
yeni açılmış iş yerlərinin sayı**

	2024-cü il	2025-ci il	
		cəmi	IV rüb
Yeni iş yerlərinin sayı, cəmi	118	466	185
o cümlədən:			
yeni yaradılmış müəssisə və təşkilatlarda	62	3	-
mövcud müəssisə və təşkilatlarda	56	463	185
fəaliyyəti bərpa edilmiş müəssisə və təşkilatlarda	-	-	-
digər tədbirlər üzrə (müxtəlif beynəlxalq və yerli layihələr, abadlıq işləri və s.)	-	-	-
Yeni yaradılmış fərdi sahibkarlıq subyektlərinin sayı	1575	1348	354

**7.2.6 Füzuli rayonu üzrə hüquqi şəxslərdə və digər tədbirlər üzrə
yeni açılmış iş yerlərinin sayı**

	2024-cü il	2025-ci il	
		cəmi	IV rüb
Yeni iş yerlərinin sayı, cəmi	73	143	8
o cümlədən:			
yeni yaradılmış müəssisə və təşkilatlarda	-	-	-
mövcud müəssisə və təşkilatlarda	73	143	8
fəaliyyəti bərpa edilmiş müəssisə və təşkilatlarda	-	-	-
digər tədbirlər üzrə (müxtəlif beynəlxalq və yerli layihələr, abadlıq işləri və s.)	-	-	-
Yeni yaradılmış fərdi sahibkarlıq subyektlərinin sayı	765	820	253

**7.2.7 Xocalı rayonu üzrə hüquqi şəxslərdə və digər tədbirlər üzrə
yeni açılmış iş yerlərinin sayı**

	2024-cü il	2025-ci il	
		cəmi	IV rüb
Yeni iş yerlərinin sayı, cəmi	232	132	52
o cümlədən:			
yeni yaradılmış müəssisə və təşkilatlarda	229	10	-
mövcud müəssisə və təşkilatlarda	3	122	52
fəaliyyəti bərpa edilmiş müəssisə və təşkilatlarda	-	-	-
digər tədbirlər üzrə (müxtəlif beynəlxalq və yerli layihələr, abadlıq işləri və s.)	-	-	-
Yeni yaradılmış fərdi sahibkarlıq subyektlərinin sayı	156	127	34

**7.2.8 Xocavənd rayonu üzrə hüquqi şəxslərdə və digər tədbirlər üzrə
yeni açılmış iş yerlərinin sayı**

	2024-cü il	2025-ci il	
		cəmi	IV rüb
Yeni iş yerlərinin sayı, cəmi	34	69	26
o cümlədən:			
yeni yaradılmış müəssisə və təşkilatlarda	-	-	-
mövcud müəssisə və təşkilatlarda	34	69	26
fəaliyyəti bərpa edilmiş müəssisə və təşkilatlarda	-	-	-
digər tədbirlər üzrə (müxtəlif beynəlxalq və yerli layihələr, abadlıq işləri və s.)	-	-	-
Yeni yaradılmış fərdi sahibkarlıq subyektlərinin sayı	69	89	32

**7.2.9 Şuşa rayonu üzrə hüquqi şəxslərdə və digər tədbirlər üzrə
yeni açılmış iş yerlərinin sayı**

	2024-cü il	2025-ci il	
		cəmi	IV rüb
Yeni iş yerlərinin sayı, cəmi	352	85	39
o cümlədən:			
yeni yaradılmış müəssisə və təşkilatlarda	177	28	26
mövcud müəssisə və təşkilatlarda	175	37	13
fəaliyyəti bərpa edilmiş müəssisə və təşkilatlarda	-	20	-
digər tədbirlər üzrə (müxtəlif beynəlxalq və yerli layihələr, abadlıq işləri və s.)	-	-	-
Yeni yaradılmış fərdi sahibkarlıq subyektlərinin sayı	135	152	44

**7.2.10 Tərtər rayonu üzrə hüquqi şəxslərdə və digər tədbirlər üzrə
yeni açılmış iş yerlərinin sayı**

	2024-cü il	2025-ci il	
		cəmi	IV rüb
Yeni iş yerlərinin sayı, cəmi	401	533	33
o cümlədən:			
yeni yaradılmış müəssisə və təşkilatlarda	134	26	-
mövcud müəssisə və təşkilatlarda	267	420	33
fəaliyyəti bərpa edilmiş müəssisə və təşkilatlarda	-	1	-
digər tədbirlər üzrə (müxtəlif beynəlxalq və yerli layihələr, abadlıq işləri və s.)	-	86	-
Yeni yaradılmış fərdi sahibkarlıq subyektlərinin sayı	748	693	168

**7.3 İqtisadi fəaliyyət növlərinə görə hüquqi şəxslərdə
yeni açılmış iş yerlərinin bölgüsü**

İqtisadi fəaliyyət növləri	2024-cü il	2025-ci il	
		cəmi	IV rüb
Qarabağ iqtisadi rayonu üzrə - cəmi	2266	2275	506
o cümlədən:			
Kənd təsərrüfatı, meşə təsərrüfatı və balıqçılıq	227	459	51
Mədəncixarma sənayesi	-	-	-
Emal sənayesi	517	384	57
Elektrik enerjisi, qaz və buxar istehsalı, bölüşdürülməsi və təchizatı	2	4	3
Su təchizatı; tullantıların təmizlənməsi və emalı	36	164	12
Tikinti	303	198	49
Ticarət; nəqliyyat vasitələrinin təmiri	241	177	55

İqtisadi fəaliyyət növləri	2024-cü il	2025-ci il	
		cəmi	IV rüb
Nəqliyyat və anbar təsərrüfatı	12	28	3
Turistlərin yerləşdirilməsi və ictimai iaşə	324	29	1
İnformasiya və rabitə	13	1	-
Maliyyə və sığorta fəaliyyəti	6	14	12
Daşınmaz əmlakla əlaqədar əməliyyatlar	41	-	-
Peşə, elmi və texniki fəaliyyət	142	12	6
İnzibati və yardımçı xidmətlərin göstərilməsi	113	17	5
Dövlət idarəetməsi və müdafiə; sosial təminat	29	74	3
Təhsil	228	679	247
Əhaliyə səhiyyə və sosial xidmətlərin göstərilməsi	3	7	1
İstirahət, əyləncə və incəsənət sahəsində fəaliyyət	29	22	-

İqtisadi fəaliyyət növləri	2024-cü il	2025-ci il	
		cəmi	IV rüb
Digər sahələrdə xidmətlərin göstərilməsi	-	6	1
Ev təsərrüfatlarının fəaliyyəti; fərdi istehlak üçün ev təsərrüfatlarının istehsal etdiyi mal və xidmətlərə dair fəaliyyət	-	-	-
Toxunulmazlıq hüququ olan təşkilatların fəaliyyəti	-	-	-

QAZAX-TOVUZ İQTİSADI RAYONU

	Yeni yaranmış müəssisə və təşkilatların sayı (2025-ci il)
Qazax–Tovuz iqtisadi rayonu üzrə – cəmi	172
Ağstafa rayonu	22
Gədəbəy rayonu	12
Qazax rayonu	33
Şəmkir rayonu	59
Tovuz rayonu	46

8.1 Qazax-Tovuz iqtisadi rayonu üzrə yeni açılmış iş yerlərinin sayı

İqtisadi rayonlar və inzibati ərazi vahidləri	2024-cü il	2025-ci il	
		cəmi	IV rüb
Qazax-Tovuz iqtisadi rayonu - cəmi	1232	768	151
o cümlədən:			
Ağstafa rayonu	90	78	6
Gədəbəy rayonu	187	76	14
Qazax rayonu	150	76	14
Şəmkir rayonu	331	208	44
Tovuz rayonu	474	330	73

**8.2 Qazax-Tovuz iqtisadi rayonu üzrə hüquqi şəxslərdə və digər tədbirlər üzrə
yeni açılmış iş yerlərinin sayı**

	2024-cü il	2025-ci il	
		cəmi	IV rüb
Yeni iş yerlərinin sayı, cəmi	1232	768	151
o cümlədən:			
yeni yaradılmış müəssisə və təşkilatlarda	236	120	13
mövcud müəssisə və təşkilatlarda	913	594	138
fəaliyyəti bərpa edilmiş müəssisə və təşkilatlarda	83	54	-
digər tədbirlər üzrə (müxtəlif beynəlxalq və yerli layihələr, abadlıq işləri və s.)	-	-	-
Yeni yaradılmış fərdi sahibkarlıq subyektlərinin sayı	6663	5577	1476

**8.2.1 Ağstafa rayonu üzrə hüquqi şəxslərdə və digər tədbirlər üzrə
yeni açılmış iş yerlərinin sayı**

	2024-cü il	2025-ci il	
		cəmi	IV rüb
Yeni iş yerlərinin sayı, cəmi	90	78	6
o cümlədən:			
yeni yaradılmış müəssisə və təşkilatlarda	9	14	1
mövcud müəssisə və təşkilatlarda	24	19	5
fəaliyyəti bərpa edilmiş müəssisə və təşkilatlarda	57	45	-
digər tədbirlər üzrə (müxtəlif beynəlxalq və yerli layihələr, abadlıq işləri və s.)	-	-	-
Yeni yaradılmış fərdi sahibkarlıq subyektlərinin sayı	923	640	182

**8.2.2 Gədəbəy rayonu üzrə hüquqi şəxslərdə və digər tədbirlər üzrə
yeni açılmış iş yerlərinin sayı**

	2024-cü il	2025-ci il	
		cəmi	IV rüb
Yeni iş yerlərinin sayı, cəmi	187	76	14
o cümlədən:			
yeni yaradılmış müəssisə və təşkilatlarda	6	-	-
mövcud müəssisə və təşkilatlarda	181	76	14
fəaliyyəti bərpa edilmiş müəssisə və təşkilatlarda	-	-	-
digər tədbirlər üzrə (müxtəlif beynəlxalq və yerli layihələr, abadlıq işləri və s.)	-	-	-
Yeni yaradılmış fərdi sahibkarlıq subyektlərinin sayı	761	769	215

**8.2.3 Qazax rayonu üzrə hüquqi şəxslərdə və digər tədbirlər üzrə
yeni açılmış iş yerlərinin sayı**

	2024-cü il	2025-ci il	
		cəmi	IV rüb
Yeni iş yerlərinin sayı, cəmi	150	76	14
o cümlədən:			
yeni yaradılmış müəssisə və təşkilatlarda	25	4	-
mövcud müəssisə və təşkilatlarda	125	72	14
fəaliyyəti bərpa edilmiş müəssisə və təşkilatlarda	-	-	-
digər tədbirlər üzrə (müxtəlif beynəlxalq və yerli layihələr, abadlıq işləri və s.)	-	-	-
Yeni yaradılmış fərdi sahibkarlıq subyektlərinin sayı	1027	752	187

**8.2.4 Şəmkir rayonu üzrə hüquqi şəxslərdə və digər tədbirlər üzrə
yeni açılmış iş yerlərinin sayı**

	2024-cü il	2025-ci il	
		cəmi	IV rüb
Yeni iş yerlərinin sayı, cəmi	331	208	44
o cümlədən:			
yeni yaradılmış müəssisə və təşkilatlarda	109	62	8
mövcud müəssisə və təşkilatlarda	196	137	36
fəaliyyəti bərpa edilmiş müəssisə və təşkilatlarda	26	9	-
digər tədbirlər üzrə (müxtəlif beynəlxalq və yerli layihələr, abadlıq işləri və s.)	-	-	-
Yeni yaradılmış fərdi sahibkarlıq subyektlərinin sayı	1770	1654	436

**8.2.5 Tovuz rayonu üzrə hüquqi şəxslərdə və digər tədbirlər üzrə
yeni açılmış iş yerlərinin sayı**

	2024-cü il	2025-ci il	
		cəmi	IV rüb
Yeni iş yerlərinin sayı, cəmi	474	330	73
o cümlədən:			
yeni yaradılmış müəssisə və təşkilatlarda	87	40	4
mövcud müəssisə və təşkilatlarda	387	290	69
fəaliyyəti bərpa edilmiş müəssisə və təşkilatlarda	-	-	-
digər tədbirlər üzrə (müxtəlif beynəlxalq və yerli layihələr, abadlıq işləri və s.)	-	-	-
Yeni yaradılmış fərdi sahibkarlıq subyektlərinin sayı	2182	1762	456

8.3 İqtisadi fəaliyyət növlərinə görə hüquqi şəxslərdə yeni açılmış iş yerlərinin bölgüsü

İqtisadi fəaliyyət növləri	2024-cü il	2025-ci il	
		cəmi	IV rüb
Qazax-Tovuz iqtisadi rayonu üzrə - cəmi	1232	768	151
o cümlədən:			
Kənd təsərrüfatı, meşə təsərrüfatı və balıqçılıq	42	78	4
Mədəniyyət sənayesi	1	1	-
Emal sənayesi	160	98	5
Elektrik enerjisi, qaz və buxar istehsalı, bölüşdürülməsi və təchizatı	12	10	1
Su təchizatı; tullantıların təmizlənməsi və emalı	5	4	-
Tikinti	136	35	1
Ticarət; nəqliyyat vasitələrinin təmiri	457	332	75

İqtisadi fəaliyyət növləri	2024-cü il	2025-ci il	
		cəmi	IV rüb
Nəqliyyat və anbar təsərrüfatı	41	33	19
Turistlərin yerləşdirilməsi və ictimai iaşə	2	-	-
İnformasiya və rabitə	13	10	4
Maliyyə və sığorta fəaliyyəti	26	18	3
Daşınmaz əmlakla əlaqədar əməliyyatlar	-	3	1
Peşə, elmi və texniki fəaliyyət	56	12	4
İnzibati və yardımçı xidmətlərin göstərilməsi	26	15	-
Dövlət idarəetməsi və müdafiə; sosial təminat	11	41	6
Təhsil	162	54	23
Əhaliyə səhiyyə və sosial xidmətlərin göstərilməsi	74	19	4
İstirahət, əyləncə və incəsənət sahəsində fəaliyyət	3	2	-

İqtisadi fəaliyyət növləri	2024-cü il	2025-ci il	
		cəmi	IV rüb
Digər sahələrdə xidmətlərin göstərilməsi	5	3	1
Ev təsərrüfatlarının fəaliyyəti; fərdi istehlak üçün ev təsərrüfatlarının istehsal etdiyi mal və xidmətlərə dair fəaliyyət	-	-	-
Toxunulmazlıq hüququ olan təşkilatların fəaliyyəti	-	-	-

QUBA-XAÇMAZ İQTİSADİ RAYONU

	Yeni yaranmış müəssisə və təşkilatların sayı (2025-ci il)
Quba–Xaçmaz iqtisadi rayonu üzrə – cəmi	208
Xaçmaz rayonu	63
Quba rayonu	74
Qusar rayonu	34
Siyəzən rayonu	10
Şabran rayonu	27

9.1 Quba-Xaçmaz iqtisadi rayonu üzrə yeni açılmış iş yerlərinin sayı

İqtisadi rayonlar və inzibati ərazi vahidləri	2024-cü il	2025-ci il	
		cəmi	IV rüb
Quba-Xaçmaz iqtisadi rayonu - cəmi	2321	2582	491
o cümlədən:			
Xaçmaz rayonu	441	888	253
Quba rayonu	932	919	173
Qusar rayonu	158	562	19
Siyəzən rayonu	224	175	27
Şabran rayonu	566	38	19

9.2 Quba-Xaçmaz iqtisadi rayonu üzrə hüquqi şəxslərdə və digər tədbirlər üzrə yeni açılmış iş yerlərinin sayı

	2024-cü il	2025-ci il	
		cəmi	IV rüb
Yeni iş yerlərinin sayı, cəmi	2321	2582	491
o cümlədən:			
yeni yaradılmış müəssisə və təşkilatlarda	722	155	19
mövcud müəssisə və təşkilatlarda	1599	2427	472
fəaliyyəti bərpa edilmiş müəssisə və təşkilatlarda	-	-	-
digər tədbirlər üzrə (müxtəlif beynəlxalq və yerli layihələr, abadlıq işləri və s.)	-	-	-
Yeni yaradılmış fərdi sahibkarlıq subyektlərinin sayı	4750	4362	1221

**9.2.1 Xaçmaz rayonu üzrə hüquqi şəxslərdə və digər tədbirlər üzrə
yeni açılmış iş yerlərinin sayı**

	2024-cü il	2025-ci il	
		cəmi	IV rüb
Yeni iş yerlərinin sayı, cəmi	441	888	253
o cümlədən:			
yeni yaradılmış müəssisə və təşkilatlarda	-	3	-
mövcud müəssisə və təşkilatlarda	441	885	253
fəaliyyəti bərpa edilmiş müəssisə və təşkilatlarda	-	-	-
digər tədbirlər üzrə (müxtəlif beynəlxalq və yerli layihələr, abadlıq işləri və s.)	-	-	-
Yeni yaradılmış fərdi sahibkarlıq subyektlərinin sayı	1463	1392	388

**9.2.2 Quba rayonu üzrə hüquqi şəxslərdə və digər tədbirlər üzrə
yeni açılmış iş yerlərinin sayı**

	2024-cü il	2025-ci il	
		cəmi	IV rüb
Yeni iş yerlərinin sayı, cəmi	932	919	173
o cümlədən:			
yeni yaradılmış müəssisə və təşkilatlarda	33	90	3
mövcud müəssisə və təşkilatlarda	899	829	170
fəaliyyəti bərpa edilmiş müəssisə və təşkilatlarda	-	-	-
digər tədbirlər üzrə (müxtəlif beynəlxalq və yerli layihələr, abadlıq işləri və s.)	-	-	-
Yeni yaradılmış fərdi sahibkarlıq subyektlərinin sayı	1556	1469	389

**9.2.3 Qusar rayonu üzrə hüquqi şəxslərdə və digər tədbirlər üzrə
yeni açılmış iş yerlərinin sayı**

	2024-cü il	2025-ci il	
		cəmi	IV rüb
Yeni iş yerlərinin sayı, cəmi	158	562	19
o cümlədən:			
yeni yaradılmış müəssisə və təşkilatlarda	19	37	-
mövcud müəssisə və təşkilatlarda	139	525	19
fəaliyyəti bərpa edilmiş müəssisə və təşkilatlarda	-	-	-
digər tədbirlər üzrə (müxtəlif beynəlxalq və yerli layihələr, abadlıq işləri və s.)	-	-	-
Yeni yaradılmış fərdi sahibkarlıq subyektlərinin sayı	822	772	248

**9.2.4 Siyəzən rayonu üzrə hüquqi şəxslərdə və digər tədbirlər üzrə
yeni açılmış iş yerlərinin sayı**

	2024-cü il	2025-ci il	
		cəmi	IV rüb
Yeni iş yerlərinin sayı, cəmi	224	175	27
o cümlədən:			
yeni yaradılmış müəssisə və təşkilatlarda	158	8	-
mövcud müəssisə və təşkilatlarda	66	167	27
fəaliyyəti bərpa edilmiş müəssisə və təşkilatlarda	-	-	-
digər tədbirlər üzrə (müxtəlif beynəlxalq və yerli layihələr, abadlıq işləri və s.)	-	-	-
Yeni yaradılmış fərdi sahibkarlıq subyektlərinin sayı	283	244	69

**9.2.5 Şabran rayonu üzrə hüquqi şəxslərdə və digər tədbirlər üzrə
yeni açılmış iş yerlərinin sayı**

	2024-cü il	2025-ci il	
		cəmi	IV rüb
Yeni iş yerlərinin sayı, cəmi	566	38	19
o cümlədən:			
yeni yaradılmış müəssisə və təşkilatlarda	512	17	16
mövcud müəssisə və təşkilatlarda	54	21	3
fəaliyyəti bərpa edilmiş müəssisə və təşkilatlarda	-	-	-
digər tədbirlər üzrə (müxtəlif beynəlxalq və yerli layihələr, abadlıq işləri və s.)	-	-	-
Yeni yaradılmış fərdi sahibkarlıq subyektlərinin sayı	626	485	127

**9.3 İqtisadi fəaliyyət növlərinə görə hüquqi şəxslərdə
yeni açılmış iş yerlərinin bölgüsü**

İqtisadi fəaliyyət növləri	2024-cü il	2025-ci il	
		cəmi	IV rüb
Quba-Xaçmaz iqtisadi rayonu üzrə - cəmi	2321	2582	491
o cümlədən:			
Kənd təsərrüfatı, meşə təsərrüfatı və balıqçılıq	927	650	31
Mədəncıxarma sənayesi	1	39	13
Emal sənayesi	395	367	115
Elektrik enerjisi, qaz və buxar istehsalı, bölüşdürülməsi və təchizatı	-	-	-
Su təchizatı; tullantıların təmizlənməsi və emalı	4	13	10
Tikinti	77	501	5
Ticarət; nəqliyyat vasitələrinin təmiri	258	175	71

İqtisadi fəaliyyət növləri	2024-cü il	2025-ci il	
		cəmi	IV rüb
Nəqliyyat və anbar təsərrüfatı	142	139	51
Turistlərin yerləşdirilməsi və ictimai işə	298	375	18
İnformasiya və rabitə	1	2	1
Maliyyə və sığorta fəaliyyəti	5	16	1
Daşınmaz əmlakla əlaqədar əməliyyatlar	4	11	2
Peşə, elmi və texniki fəaliyyət	13	72	16
İnzibati və yardımçı xidmətlərin göstərilməsi	7	10	3
Dövlət idarəetməsi və müdafiə; sosial təminat	7	39	8
Təhsil	113	26	25
Əhaliyə səhiyyə və sosial xidmətlərin göstərilməsi	13	8	1
İstirahət, əyləncə və incəsənət sahəsində fəaliyyət	44	118	116

İqtisadi fəaliyyət növləri	2024-cü il	2025-ci il	
		cəmi	IV rüb
Digər sahələrdə xidmətlərin göstərilməsi	12	21	4
Ev təsərrüfatlarının fəaliyyəti; fərdi istehlak üçün ev təsərrüfatlarının istehsal etdiyi mal və xidmətlərə dair fəaliyyət	-	-	-
Toxunulmazlıq hüququ olan təşkilatların fəaliyyəti	-	-	-

LƏNKƏRAN-ASTARA İQTİSADI RAYONU

	Yeni yaranmış müəssisə və təşkilatların sayı (2025-ci il)
Lənkəran-Astara iqtisadi rayonu üzrə – cəmi	258
Astara rayonu	36
Cəlilabad rayonu	56
Lerik rayonu	15
Lənkəran rayonu	75
Masallı rayonu	69
Yardımlı rayonu	7

10.1 Lənkəran-Astara iqtisadi rayonu üzrə yeni açılmış iş yerlərinin sayı

İqtisadi rayonlar və inzibati ərazi vahidləri	2024-cü il	2025-ci il	
		cəmi	IV rüb
Lənkəran-Astara iqtisadi rayonu - cəmi	1825	1034	117
o cümlədən:			
Astara rayonu	123	166	15
Cəlilabad rayonu	101	94	16
Lerik rayonu	649	438	-
Lənkəran rayonu	385	202	62
Masallı rayonu	414	46	9
Yardımlı rayonu	153	88	15

10.2 Lənkəran-Astara iqtisadi rayonu üzrə hüquqi şəxslərdə və digər tədbirlər üzrə yeni açılmış iş yerlərinin sayı

	2024-cü il	2025-ci il	
		cəmi	IV rüb
Yeni iş yerlərinin sayı, cəmi	1825	1034	117
o cümlədən:			
yeni yaradılmış müəssisə və təşkilatlarda	678	251	51
mövcud müəssisə və təşkilatlarda	528	529	66
fəaliyyəti bərpa edilmiş müəssisə və təşkilatlarda	-	-	-
digər tədbirlər üzrə (müxtəlif beynəlxalq və yerli layihələr, abadlıq işləri və s.)	619	254	-
Yeni yaradılmış fərdi sahibkarlıq subyektlərinin sayı	8283	7262	1836

**10.2.1 Astara rayonu üzrə hüquqi şəxslərdə və digər tədbirlər üzrə
yeni açılmış iş yerlərinin sayı**

	2024-cü il	2025-ci il	
		cəmi	IV rüb
Yeni iş yerlərinin sayı, cəmi	123	166	15
o cümlədən:			
yeni yaradılmış müəssisə və təşkilatlarda	69	60	-
mövcud müəssisə və təşkilatlarda	54	106	15
fəaliyyəti bərpa edilmiş müəssisə və təşkilatlarda	-	-	-
digər tədbirlər üzrə (müxtəlif beynəlxalq və yerli layihələr, abadlıq işləri və s.)	-	-	-
Yeni yaradılmış fərdi sahibkarlıq subyektlərinin sayı	1130	905	214

**10.2.2 Cəlilabad rayonu üzrə hüquqi şəxslərdə və digər tədbirlər üzrə
yeni açılmış iş yerlərinin sayı**

	2024-cü il	2025-ci il	
		cəmi	IV rüb
Yeni iş yerlərinin sayı, cəmi	101	94	16
o cümlədən:			
yeni yaradılmış müəssisə və təşkilatlarda	66	1	1
mövcud müəssisə və təşkilatlarda	35	93	15
fəaliyyəti bərpa edilmiş müəssisə və təşkilatlarda	-	-	-
digər tədbirlər üzrə (müxtəlif beynəlxalq və yerli layihələr, abadlıq işləri və s.)	-	-	-
Yeni yaradılmış fərdi sahibkarlıq subyektlərinin sayı	1898	1821	514

**10.2.3 Lerik rayonu üzrə hüquqi şəxslərdə və digər tədbirlər üzrə
yeni açılmış iş yerlərinin sayı**

	2024-cü il	2025-ci il	
		cəmi	IV rüb
Yeni iş yerlərinin sayı, cəmi	649	438	-
o cümlədən:			-
yeni yaradılmış müəssisə və təşkilatlarda	14	100	-
mövcud müəssisə və təşkilatlarda	16	84	-
fəaliyyəti bərpa edilmiş müəssisə və təşkilatlarda	-	-	-
digər tədbirlər üzrə (müxtəlif beynəlxalq və yerli layihələr, abadlıq işləri və s.)	619	254	-
Yeni yaradılmış fərdi sahibkarlıq subyektlərinin sayı	619	554	128

**10.2.4 Lənkəran rayonu üzrə hüquqi şəxslərdə və digər tədbirlər üzrə
yeni açılmış iş yerlərinin sayı**

	2024-cü il	2025-ci il	
		cəmi	IV rüb
Yeni iş yerlərinin sayı, cəmi	385	202	62
o cümlədən:			
yeni yaradılmış müəssisə və təşkilatlarda	212	87	50
mövcud müəssisə və təşkilatlarda	173	115	12
fəaliyyəti bərpa edilmiş müəssisə və təşkilatlarda	-	-	-
digər tədbirlər üzrə (müxtəlif beynəlxalq və yerli layihələr, abadlıq işləri və s.)	-	-	-
Yeni yaradılmış fərdi sahibkarlıq subyektlərinin sayı	2108	1839	447

**10.2.5 Masallı rayonu üzrə hüquqi şəxslərdə və digər tədbirlər üzrə
yeni açılmış iş yerlərinin sayı**

	2024-cü il	2025-ci il	
		cəmi	IV rüb
Yeni iş yerlərinin sayı, cəmi	414	46	9
o cümlədən:			
yeni yaradılmış müəssisə və təşkilatlarda	311	-	-
mövcud müəssisə və təşkilatlarda	103	46	9
fəaliyyəti bərpa edilmiş müəssisə və təşkilatlarda	-	-	-
digər tədbirlər üzrə (müxtəlif beynəlxalq və yerli layihələr, abadlıq işləri və s.)	-	-	-
Yeni yaradılmış fərdi sahibkarlıq subyektlərinin sayı	2140	1809	453

**10.2.6 Yardımlı rayonu üzrə hüquqi şəxslərdə və digər tədbirlər üzrə
yeni açılmış iş yerlərinin sayı**

	2024-cü il	2025-ci il	
		cəmi	IV rüb
Yeni iş yerlərinin sayı, cəmi	153	88	15
o cümlədən:			
yeni yaradılmış müəssisə və təşkilatlarda	6	3	-
mövcud müəssisə və təşkilatlarda	147	85	15
fəaliyyəti bərpa edilmiş müəssisə və təşkilatlarda	-	-	-
digər tədbirlər üzrə (müxtəlif beynəlxalq və yerli layihələr, abadlıq işləri və s.)	-	-	-
Yeni yaradılmış fərdi sahibkarlıq subyektlərinin sayı	388	334	80

**10.3 İqtisadi fəaliyyət növlərinə görə hüquqi şəxslərdə
yeni açılmış iş yerlərinin bölgüsü**

İqtisadi fəaliyyət növləri	2024-cü il	2025-ci il	
		cəmi	IV rüb
Lənkəran-Astara iqtisadi rayonu üzrə - cəmi	1206	780	117
o cümlədən:			
Kənd təsərrüfatı, meşə təsərrüfatı və balıqçılıq	51	119	13
Mədəncixarma sənayesi	1	1	-
Emal sənayesi	21	72	11
Elektrik enerjisi, qaz və buxar istehsalı, bölüşdürülməsi və təchizatı	-	-	-
Su təchizatı; tullantıların təmizlənməsi və emalı	-	4	-
Tikinti	373	66	4
Ticarət; nəqliyyat vasitələrinin təmiri	297	213	53

İqtisadi fəaliyyət növləri	2024-cü il	2025-ci il	
		cəmi	IV rüb
Nəqliyyat və anbar təsərrüfatı	138	68	-
Turistlərin yerləşdirilməsi və ictimai iaşə	41	51	1
İnformasiya və rabitə	14	28	6
Maliyyə və sığorta fəaliyyəti	22	10	3
Daşınmaz əmlakla əlaqədar əməliyyatlar	1	2	-
Peşə, elmi və texniki fəaliyyət	67	38	-
İnzibati və yardımçı xidmətlərin göstərilməsi	4	-	-
Dövlət idarəetməsi və müdafiə; sosial təminat	43	42	2
Təhsil	61	39	7
Əhaliyə səhiyyə və sosial xidmətlərin göstərilməsi	52	4	-
İstirahət, əyləncə və incəsənət sahəsində fəaliyyət	1	2	2

İqtisadi fəaliyyət növləri	2024-cü il	2025-ci il	
		cəmi	IV rüb
Digər sahələrdə xidmətlərin göstərilməsi	19	21	15
Ev təsərrüfatlarının fəaliyyəti; fərdi istehlak üçün ev təsərrüfatlarının istehsal etdiyi mal və xidmətlərə dair fəaliyyət	-	-	-
Toxunulmazlıq hüququ olan təşkilatların fəaliyyəti	-	-	-

MƏRKƏZİ ARAN İQTİSADI RAYONU

	Yeni yaranmış müəssisə və təşkilatların sayı (2025-ci il)
Mərkəzi Aran iqtisadi rayonu üzrə – cəmi	233
Mingəçevir şəhəri	48
Ağdaş rayonu	32
Göyçay rayonu	40
Kürdəmir rayonu	46
Ucar rayonu	22
Yevlax rayonu	38
Zərdab rayonu	7

11.1 Mərkəzi Aran iqtisadi rayonu üzrə yeni açılmış iş yerlərinin sayı

İqtisadi rayonlar və inzibati ərazi vahidləri	2024-cü il	2025-ci il	
		cəmi	IV rüb
Mərkəzi Aran iqtisadi rayonu - cəmi	1065	1006	313
o cümlədən:			
Mingəçevir şəhəri	207	251	80
Ağdaş rayonu	130	66	27
Göyçay rayonu	118	67	3
Kürdəmir rayonu	394	400	85
Ucar rayonu	92	38	24
Yevlax rayonu	69	128	77
Zərdab rayonu	55	56	17

11.2 Mərkəzi Aran iqtisadi rayonu üzrə hüquqi şəxslərdə və digər tədbirlər üzrə yeni açılmış iş yerlərinin sayı

	2024-cü il	2025-ci il	
		cəmi	IV rüb
Yeni iş yerlərinin sayı, cəmi	1065	1006	313
o cümlədən:			
yeni yaradılmış müəssisə və təşkilatlarda	192	374	183
mövcud müəssisə və təşkilatlarda	873	429	125
fəaliyyəti bərpa edilmiş müəssisə və təşkilatlarda	-	11	5
digər tədbirlər üzrə (müxtəlif beynəlxalq və yerli layihələr, abadlıq işləri və s.)	-	192	-
Yeni yaradılmış fərdi sahibkarlıq subyektlərinin sayı	6544	6257	1479

**11.2.1 Mingəçevir şəhəri üzrə hüquqi şəxslərdə və digər tədbirlər üzrə
yeni açılmış iş yerlərinin sayı**

	2024-cü il	2025-ci il	
		cəmi	IV rüb
Yeni iş yerlərinin sayı, cəmi	207	251	80
o cümlədən:			
yeni yaradılmış müəssisə və təşkilatlarda	11	31	1
mövcud müəssisə və təşkilatlarda	196	220	79
fəaliyyəti bərpa edilmiş müəssisə və təşkilatlarda	-	-	-
digər tədbirlər üzrə (müxtəlif beynəlxalq və yerli layihələr, abadlıq işləri və s.)	-	-	-
Yeni yaradılmış fərdi sahibkarlıq subyektlərinin sayı	668	680	172

**11.2.2 Ağdaş rayonu üzrə hüquqi şəxslərdə və digər tədbirlər üzrə
yeni açılmış iş yerlərinin sayı**

	2024-cü il	2025-ci il	
		cəmi	IV rüb
Yeni iş yerlərinin sayı, cəmi	130	66	27
o cümlədən:			
yeni yaradılmış müəssisə və təşkilatlarda	25	58	26
mövcud müəssisə və təşkilatlarda	105	2	1
fəaliyyəti bərpa edilmiş müəssisə və təşkilatlarda	-	6	-
digər tədbirlər üzrə (müxtəlif beynəlxalq və yerli layihələr, abadlıq işləri və s.)	-	-	-
Yeni yaradılmış fərdi sahibkarlıq subyektlərinin sayı	1052	941	217

**11.2.3 Göyçay rayonu üzrə hüquqi şəxslərdə və digər tədbirlər üzrə
yeni açılmış iş yerlərinin sayı**

	2024-cü il	2025-ci il	
		cəmi	IV rüb
Yeni iş yerlərinin sayı, cəmi	118	67	3
o cümlədən:			
yeni yaradılmış müəssisə və təşkilatlarda	16	47	-
mövcud müəssisə və təşkilatlarda	102	20	3
fəaliyyəti bərpa edilmiş müəssisə və təşkilatlarda	-	-	-
digər tədbirlər üzrə (müxtəlif beynəlxalq və yerli layihələr, abadlıq işləri və s.)	-	-	-
Yeni yaradılmış fərdi sahibkarlıq subyektlərinin sayı	1447	1400	294

**11.2.4 Kürdəmir rayonu üzrə hüquqi şəxslərdə və digər tədbirlər üzrə
yeni açılmış iş yerlərinin sayı**

	2024-cü il	2025-ci il	
		cəmi	IV rüb
Yeni iş yerlərinin sayı, cəmi	394	400	85
o cümlədən:			
yeni yaradılmış müəssisə və təşkilatlarda	27	110	71
mövcud müəssisə və təşkilatlarda	367	93	9
fəaliyyəti bərpa edilmiş müəssisə və təşkilatlarda	-	5	5
digər tədbirlər üzrə (müxtəlif beynəlxalq və yerli layihələr, abadlıq işləri və s.)	-	192	-
Yeni yaradılmış fərdi sahibkarlıq subyektlərinin sayı	997	1030	271

**11.2.5 Ucar rayonu üzrə hüquqi şəxslərdə və digər tədbirlər üzrə
yeni açılmış iş yerlərinin sayı**

	2024-cü il	2025-ci il	
		cəmi	IV rüb
Yeni iş yerlərinin sayı, cəmi	92	38	24
o cümlədən:			
yeni yaradılmış müəssisə və təşkilatlarda	41	12	-
mövcud müəssisə və təşkilatlarda	51	26	24
fəaliyyəti bərpa edilmiş müəssisə və təşkilatlarda	-	-	-
digər tədbirlər üzrə (müxtəlif beynəlxalq və yerli layihələr, abadlıq işləri və s.)	-	-	-
Yeni yaradılmış fərdi sahibkarlıq subyektlərinin sayı	811	698	161

**11.2.6 Yevlax rayonu üzrə hüquqi şəxslərdə və digər tədbirlər üzrə
yeni açılmış iş yerlərinin sayı**

	2024-cü il	2025-ci il	
		cəmi	IV rüb
Yeni iş yerlərinin sayı, cəmi	69	128	77
o cümlədən:			
yeni yaradılmış müəssisə və təşkilatlarda	41	89	72
mövcud müəssisə və təşkilatlarda	28	39	5
fəaliyyəti bərpa edilmiş müəssisə və təşkilatlarda	-	-	-
digər tədbirlər üzrə (müxtəlif beynəlxalq və yerli layihələr, abadlıq işləri və s.)	-	-	-
Yeni yaradılmış fərdi sahibkarlıq subyektlərinin sayı	970	1009	239

**11.2.7 Zərdab rayonu üzrə hüquqi şəxslərdə və digər tədbirlər üzrə
yeni açılmış iş yerlərinin sayı**

	2024-cü il	2025-ci il	
		cəmi	IV rüb
Yeni iş yerlərinin sayı, cəmi	55	56	17
o cümlədən:			
yeni yaradılmış müəssisə və təşkilatlarda	31	27	13
mövcud müəssisə və təşkilatlarda	24	29	4
fəaliyyəti bərpa edilmiş müəssisə və təşkilatlarda	-	-	-
digər tədbirlər üzrə (müxtəlif beynəlxalq və yerli layihələr, abadlıq işləri və s.)	-	-	-
Yeni yaradılmış fərdi sahibkarlıq subyektlərinin sayı	599	499	125

**11.3 İqtisadi fəaliyyət növlərinə görə hüquqi şəxslərdə
yeni açılmış iş yerlərinin bölgüsü**

İqtisadi fəaliyyət növləri	2024-cü il	2025-ci il	
		cəmi	IV rüb
Mərkəzi Aran iqtisadi rayonu üzrə - cəmi	1065	814	313
o cümlədən:			
Kənd təsərrüfatı, meşə təsərrüfatı və balıqçılıq	146	128	65
Mədəncixarma sənayesi	1	6	-
Emal sənayesi	443	182	103
Elektrik enerjisi, qaz və buxar istehsalı, bölüşdürülməsi və təchizatı	-	8	5
Su təchizatı; tullantıların təmizlənməsi və emalı	11	2	-
Tikinti	82	82	16
Ticarət; nəqliyyat vasitələrinin təmiri	106	112	12

İqtisadi fəaliyyət növləri	2024-cü il	2025-ci il	
		cəmi	IV rüb
Nəqliyyat və anbar təsərrüfatı	38	33	13
Turistlərin yerləşdirilməsi və ictimai iaşə	40	13	7
İnformasiya və rabitə	9	8	7
Maliyyə və sığorta fəaliyyəti	9	5	-
Daşınmaz əmlakla əlaqədar əməliyyatlar	4	5	-
Peşə, elmi və texniki fəaliyyət	35	50	27
İnzibati və yardımçı xidmətlərin göstərilməsi	2	12	-
Dövlət idarəetməsi və müdafiə; sosial təminat	16	30	2
Təhsil	67	46	40
Əhaliyə səhiyyə və sosial xidmətlərin göstərilməsi	46	61	8
İstirahət, əyləncə və incəsənət sahəsində fəaliyyət	3	20	7

İqtisadi fəaliyyət növləri	2024-cü il	2025-ci il	
		cəmi	IV rüb
Digər sahələrdə xidmətlərin göstərilməsi	7	11	1
Ev təsərrüfatlarının fəaliyyəti; fərdi istehlak üçün ev təsərrüfatlarının istehsal etdiyi mal və xidmətlərə dair fəaliyyət	-	-	-
Toxunulmazlıq hüququ olan təşkilatların fəaliyyəti	-	-	-

MİL-MUĞAN İQTİSADI RAYONU

	Yeni yaranmış müəssisə və təşkilatların sayı (2025-ci il)
Mil-Muğan iqtisadi rayonu üzrə – cəmi	152
Beyləqan rayonu	24
İmişli rayonu	67
Saatlı rayonu	28
Sabirabad rayonu	33

12.1 Mil-Muğan iqtisadi rayonu üzrə yeni açılmış iş yerlərinin sayı

İqtisadi rayonlar və inzibati ərazi vahidləri	2024-cü il	2025-ci il	
		cəmi	IV rüb
Mil-Muğan iqtisadi rayonu - cəmi	656	649	157
o cümlədən:			
Beyləqan rayonu	334	136	32
İmişli rayonu	145	302	72
Saatlı rayonu	73	78	3
Sabirabad rayonu	104	133	50

**12.2 Mil-Muğan iqtisadi rayonu üzrə hüquqi şəxslərdə və digər tədbirlər üzrə
yeni açılmış iş yerlərinin sayı**

	2024-cü il	2025-ci il	
		cəmi	IV rüb
Yeni iş yerlərinin sayı, cəmi	656	649	157
o cümlədən:			
yeni yaradılmış müəssisə və təşkilatlarda	134	154	51
mövcud müəssisə və təşkilatlarda	500	490	106
fəaliyyəti bərpa edilmiş müəssisə və təşkilatlarda	22	5	-
digər tədbirlər üzrə (müxtəlif beynəlxalq və yerli layihələr, abadlıq işləri və s.)	-	-	-
Yeni yaradılmış fərdi sahibkarlıq subyektlərinin sayı	5351	4153	1049

**12.2.1 Beyləqan rayonu üzrə hüquqi şəxslərdə və digər tədbirlər üzrə
yeni açılmış iş yerlərinin sayı**

	2024-cü il	2025-ci il	
		cəmi	IV rüb
Yeni iş yerlərinin sayı, cəmi	334	136	32
o cümlədən:			
yeni yaradılmış müəssisə və təşkilatlarda	-	11	11
mövcud müəssisə və təşkilatlarda	334	125	21
fəaliyyəti bərpa edilmiş müəssisə və təşkilatlarda	-	-	-
digər tədbirlər üzrə (müxtəlif beynəlxalq və yerli layihələr, abadlıq işləri və s.)	-	-	-
Yeni yaradılmış fərdi sahibkarlıq subyektlərinin sayı	971	734	203

**12.2.2 İmişli rayonu üzrə hüquqi şəxslərdə və digər tədbirlər üzrə
yeni açılmış iş yerlərinin sayı**

	2024-cü il	2025-ci il	
		cəmi	IV rüb
Yeni iş yerlərinin sayı, cəmi	145	302	72
o cümlədən:			
yeni yaradılmış müəssisə və təşkilatlarda	72	38	3
mövcud müəssisə və təşkilatlarda	53	262	69
fəaliyyəti bərpa edilmiş müəssisə və təşkilatlarda	20	2	-
digər tədbirlər üzrə (müxtəlif beynəlxalq və yerli layihələr, abadlıq işləri və s.)	-	-	-
Yeni yaradılmış fərdi sahibkarlıq subyektlərinin sayı	1217	1157	277

**12.2.3 Saatlı rayonu üzrə hüquqi şəxslərdə və digər tədbirlər üzrə
yeni açılmış iş yerlərinin sayı**

	2024-cü il	2025-ci il	
		cəmi	IV rüb
Yeni iş yerlərinin sayı, cəmi	73	78	3
o cümlədən:			
yeni yaradılmış müəssisə və təşkilatlarda	44	45	3
mövcud müəssisə və təşkilatlarda	27	30	-
fəaliyyəti bərpa edilmiş müəssisə və təşkilatlarda	2	3	-
digər tədbirlər üzrə (müxtəlif beynəlxalq və yerli layihələr, abadlıq işləri və s.)	-	-	-
Yeni yaradılmış fərdi sahibkarlıq subyektlərinin sayı	1122	703	177

**12.2.4 Sabirabad rayonu üzrə hüquqi şəxslərdə və digər tədbirlər üzrə
yeni açılmış iş yerlərinin sayı**

	2024-cü il	2025-ci il	
		cəmi	IV rüb
Yeni iş yerlərinin sayı, cəmi	104	133	50
o cümlədən:			
yeni yaradılmış müəssisə və təşkilatlarda	18	60	34
mövcud müəssisə və təşkilatlarda	86	73	16
fəaliyyəti bərpa edilmiş müəssisə və təşkilatlarda	-	-	-
digər tədbirlər üzrə (müxtəlif beynəlxalq və yerli layihələr, abadlıq işləri və s.)	-	-	-
Yeni yaradılmış fərdi sahibkarlıq subyektlərinin sayı	2041	1559	392

**12.3 İqtisadi fəaliyyət növlərinə görə hüquqi şəxslərdə
yeni açılmış iş yerlərinin bölgüsü**

İqtisadi fəaliyyət növləri	2024-cü il	2025-ci il	
		cəmi	IV rüb
Mil-Muğan iqtisadi rayonu üzrə - cəmi	656	649	157
o cümlədən:			
Kənd təsərrüfatı, meşə təsərrüfatı və balıqçılıq	29	170	41
Mədəncixarma sənayesi	29	4	-
Emal sənayesi	327	111	2
Elektrik enerjisi, qaz və buxar istehsalı, bölüşdürülməsi və təchizatı	-	21	1
Su təchizatı; tullantıların təmizlənməsi və emalı	-	6	1
Tikinti	16	83	44
Ticarət; nəqliyyat vasitələrinin təmiri	106	109	17

İqtisadi fəaliyyət növləri	2024-cü il	2025-ci il	
		cəmi	IV rüb
Nəqliyyat və anbar təsərrüfatı	4	34	9
Turistlərin yerləşdirilməsi və ictimai iaşə	3	1	1
İnformasiya və rabitə	4	3	2
Maliyyə və sığorta fəaliyyəti	-	2	-
Daşınmaz əmlakla əlaqədar əməliyyatlar	1	1	-
Peşə, elmi və texniki fəaliyyət	32	6	-
İnzibati və yardımçı xidmətlərin göstərilməsi	11	6	-
Dövlət idarəetməsi və müdafiə; sosial təminat	2	23	11
Təhsil	27	40	7
Əhaliyə səhiyyə və sosial xidmətlərin göstərilməsi	33	9	4
İstirahət, əyləncə və incəsənət sahəsində fəaliyyət	12	20	17

İqtisadi fəaliyyət növləri	2024-cü il	2025-ci il	
		cəmi	IV rüb
Digər sahələrdə xidmətlərin göstərilməsi	20	-	-
Ev təsərrüfatlarının fəaliyyəti; fərdi istehlak üçün ev təsərrüfatlarının istehsal etdiyi mal və xidmətlərə dair fəaliyyət	-	-	-
Toxunulmazlıq hüququ olan təşkilatların fəaliyyəti	-	-	-

ŞƏKİ-ZAQATALA İQTİSADI RAYONU

	Yeni yaranmış müəssisə və təşkilatların sayı (2025-ci il)
Şəki-Zaqatala iqtisadi rayonu üzrə – cəmi	204
Balakən rayonu	29
Qax rayonu	24
Qəbələ rayonu	42
Oğuz rayonu	17
Şəki rayonu	43
Zaqatala rayonu	49

13.1 Şəki-Zaqatala iqtisadi rayonu üzrə yeni açılmış iş yerlərinin sayı

İqtisadi rayonlar və inzibati ərazi vahidləri	2024-cü il	2025-ci il	
		cəmi	IV rüb
Şəki-Zaqatala iqtisadi rayonu - cəmi	1197	2813	724
o cümlədən:			
Balakən rayonu	104	341	116
Qax rayonu	67	114	42
Qəbələ rayonu	678	812	324
Oğuz rayonu	63	145	40
Şəki rayonu	241	491	193
Zaqatala rayonu	44	910	9

13.2 Şəki-Zaqatala iqtisadi rayonu üzrə hüquqi şəxslərdə və digər tədbirlər üzrə yeni açılmış iş yerlərinin sayı

	2024-cü il	2025-ci il	
		cəmi	IV rüb
Yeni iş yerlərinin sayı, cəmi	1197	2813	724
o cümlədən:			
yeni yaradılmış müəssisə və təşkilatlarda	419	517	244
mövcud müəssisə və təşkilatlarda	777	2293	478
fəaliyyəti bərpa edilmiş müəssisə və təşkilatlarda	1	3	2
digər tədbirlər üzrə (müxtəlif beynəlxalq və yerli layihələr, abadlıq işləri və s.)	-	-	-
Yeni yaradılmış fərdi sahibkarlıq subyektlərinin sayı	6588	6451	1569

**13.2.1 Balakən rayonu üzrə hüquqi şəxslərdə və digər tədbirlər üzrə
yeni açılmış iş yerlərinin sayı**

	2024-cü il	2025-ci il	
		cəmi	IV rüb
Yeni iş yerlərinin sayı, cəmi	104	341	116
o cümlədən:			
yeni yaradılmış müəssisə və təşkilatlarda	61	40	11
mövcud müəssisə və təşkilatlarda	43	301	105
fəaliyyəti bərpa edilmiş müəssisə və təşkilatlarda	-	-	-
digər tədbirlər üzrə (müxtəlif beynəlxalq və yerli layihələr, abadlıq işləri və s.)	-	-	-
Yeni yaradılmış fərdi sahibkarlıq subyektlərinin sayı	1012	1206	306

**13.2.2 Qax rayonu üzrə hüquqi şəxslərdə və digər tədbirlər üzrə
yeni açılmış iş yerlərinin sayı**

	2024-cü il	2025-ci il	
		cəmi	IV rüb
Yeni iş yerlərinin sayı, cəmi	67	114	42
o cümlədən:			
yeni yaradılmış müəssisə və təşkilatlarda	30	32	3
mövcud müəssisə və təşkilatlarda	37	79	37
fəaliyyəti bərpa edilmiş müəssisə və təşkilatlarda	-	3	2
digər tədbirlər üzrə (müxtəlif beynəlxalq və yerli layihələr, abadlıq işləri və s.)	-	-	-
Yeni yaradılmış fərdi sahibkarlıq subyektlərinin sayı	797	673	159

**13.2.3 Qəbələ rayonu üzrə hüquqi şəxslərdə və digər tədbirlər üzrə
yeni açılmış iş yerlərinin sayı**

	2024-cü il	2025-ci il	
		cəmi	IV rüb
Yeni iş yerlərinin sayı, cəmi	678	812	324
o cümlədən:			
yeni yaradılmış müəssisə və təşkilatlarda	124	269	183
mövcud müəssisə və təşkilatlarda	554	543	141
fəaliyyəti bərpa edilmiş müəssisə və təşkilatlarda	-	-	-
digər tədbirlər üzrə (müxtəlif beynəlxalq və yerli layihələr, abadlıq işləri və s.)	-	-	-
Yeni yaradılmış fərdi sahibkarlıq subyektlərinin sayı	1221	1298	295

**13.2.4 Oğuz rayonu üzrə hüquqi şəxslərdə və digər tədbirlər üzrə
yeni açılmış iş yerlərinin sayı**

	2024-cü il	2025-ci il	
		cəmi	IV rüb
Yeni iş yerlərinin sayı, cəmi	63	145	40
o cümlədən:			
yeni yaradılmış müəssisə və təşkilatlarda	25	82	25
mövcud müəssisə və təşkilatlarda	38	63	15
fəaliyyəti bərpa edilmiş müəssisə və təşkilatlarda	-	-	-
digər tədbirlər üzrə (müxtəlif beynəlxalq və yerli layihələr, abadlıq işləri və s.)	-	-	-
Yeni yaradılmış fərdi sahibkarlıq subyektlərinin sayı	417	380	97

**13.2.5 Şəki rayonu üzrə hüquqi şəxslərdə və digər tədbirlər üzrə
yeni açılmış iş yerlərinin sayı**

	2024-cü il	2025-ci il	
		cəmi	IV rüb
Yeni iş yerlərinin sayı, cəmi	241	491	193
o cümlədən:			
yeni yaradılmış müəssisə və təşkilatlarda	140	63	22
mövcud müəssisə və təşkilatlarda	100	428	171
fəaliyyəti bərpa edilmiş müəssisə və təşkilatlarda	1	-	-
digər tədbirlər üzrə (müxtəlif beynəlxalq və yerli layihələr, abadlıq işləri və s.)	-	-	-
Yeni yaradılmış fərdi sahibkarlıq subyektlərinin sayı	1825	1721	435

**13.2.6 Zaqatala rayonu üzrə hüquqi şəxslərdə və digər tədbirlər üzrə
yeni açılmış iş yerlərinin sayı**

	2024-cü il	2025-ci il	
		cəmi	IV rüb
Yeni iş yerlərinin sayı, cəmi	44	910	9
o cümlədən:			
yeni yaradılmış müəssisə və təşkilatlarda	39	31	-
mövcud müəssisə və təşkilatlarda	5	879	9
fəaliyyəti bərpa edilmiş müəssisə və təşkilatlarda	-	-	-
digər tədbirlər üzrə (müxtəlif beynəlxalq və yerli layihələr, abadlıq işləri və s.)	-	-	-
Yeni yaradılmış fərdi sahibkarlıq subyektlərinin sayı	1316	1173	277

**13.3 İqtisadi fəaliyyət növlərinə görə hüquqi şəxslərdə
yeni açılmış iş yerlərinin bölgüsü**

İqtisadi fəaliyyət növləri	2024-cü il	2025-ci il	
		cəmi	IV rüb
Şəki-Zaqatala iqtisadi rayonu üzrə - cəmi	1197	2813	724
o cümlədən:			
Kənd təsərrüfatı, meşə təsərrüfatı və balıqçılıq	113	239	172
Mədəncixarma sənayesi	6	27	4
Emal sənayesi	224	1290	125
Elektrik enerjisi, qaz və buxar istehsalı, bölüşdürülməsi və təchizatı	-	9	9
Su təchizatı; tullantıların təmizlənməsi və emalı	16	9	-
Tikinti	172	497	165
Ticarət; nəqliyyat vasitələrinin təmiri	158	175	36

İqtisadi fəaliyyət növləri	2024-cü il	2025-ci il	
		cəmi	IV rüb
Nəqliyyat və anbar təsərrüfatı	37	32	10
Turistlərin yerləşdirilməsi və ictimai iaşə	99	161	72
İnformasiya və rabitə	24	15	2
Maliyyə və sığorta fəaliyyəti	22	30	-
Daşınmaz əmlakla əlaqədar əməliyyatlar	2	1	-
Peşə, elmi və texniki fəaliyyət	39	29	8
İnzibati və yardımçı xidmətlərin göstərilməsi	63	106	72
Dövlət idarəetməsi və müdafiə; sosial təminat	9	51	3
Təhsil	110	55	26
Əhaliyə səhiyyə və sosial xidmətlərin göstərilməsi	50	58	17
İstirahət, əyləncə və incəsənət sahəsində fəaliyyət	41	11	3

İqtisadi fəaliyyət növləri	2024-cü il	2025-ci il	
		cəmi	IV rüb
Digər sahələrdə xidmətlərin göstərilməsi	12	18	-
Ev təsərrüfatlarının fəaliyyəti; fərdi istehlak üçün ev təsərrüfatlarının istehsal etdiyi mal və xidmətlərə dair fəaliyyət	-	-	-
Toxunulmazlıq hüququ olan təşkilatların fəaliyyəti	-	-	-

ŞƏRQİ ZƏNGƏZUR İQTİSADİ RAYONU

	Yeni yaranmış müəssisə və təşkilatların sayı (2025-ci il)
Şərqi Zəngəzur iqtisadi rayonu üzrə – cəmi	120
Cəbrayıl rayonu	22
Kəlbəcər rayonu	26
Qubadlı rayonu	10
Laçın rayonu	47
Zəngilan rayonu	15

14.1 Şərqi Zəngəzur iqtisadi rayonu üzrə yeni açılmış iş yerlərinin sayı

İqtisadi rayonlar və inzibati ərazi vahidləri	2024-cü il	2025-ci il	
		cəmi	IV rüb
Şərqi Zəngəzur iqtisadi rayonu - cəmi	953	854	149
o cümlədən:			
Cəbrayıl rayonu	146	162	29
Kəlbəcər rayonu	202	183	11
Qubadlı rayonu	41	74	29
Laçın rayonu	471	391	79
Zəngilan rayonu	93	44	1

14.2 Şərqi Zəngəzur iqtisadi rayonu üzrə hüquqi şəxslərdə və digər tədbirlər üzrə yeni açılmış iş yerlərinin sayı

	2024-cü il	2025-ci il	
		cəmi	IV rüb
Yeni iş yerlərinin sayı, cəmi	953	854	149
o cümlədən:			
yeni yaradılmış müəssisə və təşkilatlarda	503	192	46
mövcud müəssisə və təşkilatlarda	450	630	103
fəaliyyəti bərpa edilmiş müəssisə və təşkilatlarda	-	32	-
digər tədbirlər üzrə (müxtəlif beynəlxalq və yerli layihələr, abadlıq işləri və s.)	-	-	-
Yeni yaradılmış fərdi sahibkarlıq subyektlərinin sayı	1534	1633	514

**14.2.1 Cəbrayıl rayonu üzrə hüquqi şəxslərdə və digər tədbirlər üzrə
yeni açılmış iş yerlərinin sayı**

	2024-cü il	2025-ci il	
		cəmi	IV rüb
Yeni iş yerlərinin sayı, cəmi	146	162	29
o cümlədən:			
yeni yaradılmış müəssisə və təşkilatlarda	103	37	2
mövcud müəssisə və təşkilatlarda	43	93	27
fəaliyyəti bərpa edilmiş müəssisə və təşkilatlarda	-	32	-
digər tədbirlər üzrə (müxtəlif beynəlxalq və yerli layihələr, abadlıq işləri və s.)	-	-	-
Yeni yaradılmış fərdi sahibkarlıq subyektlərinin sayı	304	373	116

**14.2.2 Kəlbəcər rayonu üzrə hüquqi şəxslərdə və digər tədbirlər üzrə
yeni açılmış iş yerlərinin sayı**

	2024-cü il	2025-ci il	
		cəmi	IV rüb
Yeni iş yerlərinin sayı, cəmi	202	183	11
o cümlədən:			
yeni yaradılmış müəssisə və təşkilatlarda	199	85	4
mövcud müəssisə və təşkilatlarda	3	98	7
fəaliyyəti bərpa edilmiş müəssisə və təşkilatlarda	-	-	-
digər tədbirlər üzrə (müxtəlif beynəlxalq və yerli layihələr, abadlıq işləri və s.)	-	-	-
Yeni yaradılmış fərdi sahibkarlıq subyektlərinin sayı	513	532	159

**14.2.3 Qubadlı rayonu üzrə hüquqi şəxslərdə və digər tədbirlər üzrə
yeni açılmış iş yerlərinin sayı**

	2024-cü il	2025-ci il	
		cəmi	IV rüb
Yeni iş yerlərinin sayı, cəmi	41	74	29
o cümlədən:			
yeni yaradılmış müəssisə və təşkilatlarda	8	15	5
mövcud müəssisə və təşkilatlarda	33	59	24
fəaliyyəti bərpa edilmiş müəssisə və təşkilatlarda	-	-	-
digər tədbirlər üzrə (müxtəlif beynəlxalq və yerli layihələr, abadlıq işləri və s.)	-	-	-
Yeni yaradılmış fərdi sahibkarlıq subyektlərinin sayı	162	137	46

**14.2.4 Laçın rayonu üzrə hüquqi şəxslərdə və digər tədbirlər üzrə
yeni açılmış iş yerlərinin sayı**

	2024-cü il	2025-ci il	
		cəmi	IV rüb
Yeni iş yerlərinin sayı, cəmi	471	391	79
o cümlədən:			
yeni yaradılmış müəssisə və təşkilatlarda	170	55	35
mövcud müəssisə və təşkilatlarda	301	336	44
fəaliyyəti bərpa edilmiş müəssisə və təşkilatlarda	-	-	-
digər tədbirlər üzrə (müxtəlif beynəlxalq və yerli layihələr, abadlıq işləri və s.)	-	-	-
Yeni yaradılmış fərdi sahibkarlıq subyektlərinin sayı	404	416	142

**14.2.5 Zəngilan rayonu üzrə hüquqi şəxslərdə və digər tədbirlər üzrə
yeni açılmış iş yerlərinin sayı**

	2024-cü il	2025-ci il	
		cəmi	IV rüb
Yeni iş yerlərinin sayı, cəmi	93	44	1
o cümlədən:			
yeni yaradılmış müəssisə və təşkilatlarda	23	-	-
mövcud müəssisə və təşkilatlarda	70	44	1
fəaliyyəti bərpa edilmiş müəssisə və təşkilatlarda	-	-	-
digər tədbirlər üzrə (müxtəlif beynəlxalq və yerli layihələr, abadlıq işləri və s.)	-	-	-
Yeni yaradılmış fərdi sahibkarlıq subyektlərinin sayı	151	175	51

**14.3 İqtisadi fəaliyyət növlərinə görə hüquqi şəxslərdə
yeni açılmış iş yerlərinin bölgüsü**

İqtisadi fəaliyyət növləri	2024-cü il	2025-ci il	
		cəmi	IV rüb
Şərqi Zəngəzur iqtisadi rayonu üzrə - cəmi	953	854	149
o cümlədən:			
Kənd təsərrüfatı, meşə təsərrüfatı və balıqçılıq	42	27	1
Mədəniyyət sənayesi	17	6	6
Emal sənayesi	140	136	30
Elektrik enerjisi, qaz və buxar istehsalı, bölüşdürülməsi və təchizatı	69	78	25
Su təchizatı; tullantıların təmizlənməsi və emalı	6	11	-
Tikinti	227	127	41
Ticarət; nəqliyyat vasitələrinin təmiri	66	62	12

İqtisadi fəaliyyət növləri	2024-cü il	2025-ci il	
		cəmi	IV rüb
Nəqliyyat və anbar təsərrüfatı	29	39	-
Turistlərin yerləşdirilməsi və ictimai iaşə	91	226	-
İnformasiya və rabitə	6	-	-
Maliyyə və sığorta fəaliyyəti	-	4	-
Daşınmaz əmlakla əlaqədar əməliyyatlar	-	-	-
Peşə, elmi və texniki fəaliyyət	19	37	4
İnzibati və yardımçı xidmətlərin göstərilməsi	146	19	12
Dövlət idarəetməsi və müdafiə; sosial təminat	2	-	-
Təhsil	36	35	18
Əhaliyə səhiyyə və sosial xidmətlərin göstərilməsi	4	2	-
İstirahət, əyləncə və incəsənət sahəsində fəaliyyət	-	6	-

İqtisadi fəaliyyət növləri	2024-cü il	2025-ci il	
		cəmi	IV rüb
Digər sahələrdə xidmətlərin göstərilməsi	53	39	-
Ev təsərrüfatlarının fəaliyyəti; fərdi istehlak üçün ev təsərrüfatlarının istehsal etdiyi malvə xidmətlərə dair fəaliyyət	-	-	-
Toxunulmazlıq hüququ olan təşkilatların fəaliyyəti	-	-	-

ŞİRVAN-SALYAN İQTİSADİ RAYONU

	Yeni yaranmış müəssisə və təşkilatların sayı. (2025-ci il)
Şirvan-Salyan iqtisadi rayonu üzrə – cəmi	123
Şirvan şəhəri	36
Biləsuvar rayonu	19
Hacıqabul rayonu	17
Neftçala rayonu	18
Salyan rayonu	33

15.1 Şirvan-Salyan iqtisadi rayonu üzrə yeni açılmış iş yerlərinin sayı

İqtisadi rayonlar və inzibati ərazi vahidləri	2024-cü il	2025-ci il	
		cəmi	IV rüb
Şirvan-Salyan iqtisadi rayonu - cəmi	1982	1701	497
o cümlədən:			
Şirvan şəhəri	1055	1152	360
Biləsuvar rayonu	394	255	108
Hacıqabul rayonu	99	92	6
Neftçala rayonu	137	107	16
Salyan rayonu	297	95	7

15.2 Şirvan-Salyan iqtisadi rayonu üzrə hüquqi şəxslərdə və digər tədbirlər üzrə yeni açılmış iş yerlərinin sayı

	2024-cü il	2025-ci il	
		cəmi	IV rüb
Yeni iş yerlərinin sayı, cəmi	1982	1701	497
o cümlədən:			
yeni yaradılmış müəssisə və təşkilatlarda	274	246	93
mövcud müəssisə və təşkilatlarda	1665	1432	401
fəaliyyəti bərpa edilmiş müəssisə və təşkilatlarda	43	23	3
digər tədbirlər üzrə (müxtəlif beynəlxalq və yerli layihələr, abadlıq işləri və s.)	-	-	-
Yeni yaradılmış fərdi sahibkarlıq subyektlərinin sayı	4708	3685	864

**15.2.1 Şirvan şəhəri üzrə hüquqi şəxslərdə və digər tədbirlər üzrə
yeni açılmış iş yerlərinin sayı**

	2024-cü il	2025-ci il	
		cəmi	IV rüb
Yeni iş yerlərinin sayı, cəmi	1055	1152	360
o cümlədən:			
yeni yaradılmış müəssisə və təşkilatlarda	53	181	86
mövcud müəssisə və təşkilatlarda	959	951	271
fəaliyyəti bərpa edilmiş müəssisə və təşkilatlarda	43	20	3
digər tədbirlər üzrə (müxtəlif beynəlxalq və yerli layihələr, abadlıq işləri və s.)	-	-	-
Yeni yaradılmış fərdi sahibkarlıq subyektlərinin sayı	656	565	152

**15.2.2 Biləsuvar rayonu üzrə hüquqi şəxslərdə və digər tədbirlər üzrə
yeni açılmış iş yerlərinin sayı**

	2024-cü il	2025-ci il	
		cəmi	IV rüb
Yeni iş yerlərinin sayı, cəmi	394	255	108
o cümlədən:			
yeni yaradılmış müəssisə və təşkilatlarda	95	19	6
mövcud müəssisə və təşkilatlarda	299	236	102
fəaliyyəti bərpa edilmiş müəssisə və təşkilatlarda	-	-	-
digər tədbirlər üzrə (müxtəlif beynəlxalq və yerli layihələr, abadlıq işləri və s.)	-	-	-
Yeni yaradılmış fərdi sahibkarlıq subyektlərinin sayı	944	815	153

**15.2.3 Hacıqabul rayonu üzrə hüquqi şəxslərdə və digər tədbirlər üzrə
yeni açılmış iş yerlərinin sayı**

	2024-cü il	2025-ci il	
		cəmi	IV rüb
Yeni iş yerlərinin sayı, cəmi	99	92	6
o cümlədən:			
yeni yaradılmış müəssisə və təşkilatlarda	14	8	-
mövcud müəssisə və təşkilatlarda	85	84	6
fəaliyyəti bərpa edilmiş müəssisə və təşkilatlarda	-	-	-
digər tədbirlər üzrə (müxtəlif beynəlxalq və yerli layihələr, abadlıq işləri və s.)	-	-	-
Yeni yaradılmış fərdi sahibkarlıq subyektlərinin sayı	376	340	74

**15.2.4 Neftçala rayonu üzrə hüquqi şəxslərdə və digər tədbirlər üzrə
yeni açılmış iş yerlərinin sayı**

	2024-cü il	2025-ci il	
		cəmi	IV rüb
Yeni iş yerlərinin sayı, cəmi	137	107	16
o cümlədən:			
yeni yaradılmış müəssisə və təşkilatlarda	30	15	1
mövcud müəssisə və təşkilatlarda	107	89	15
fəaliyyəti bərpa edilmiş müəssisə və təşkilatlarda	-	3	-
digər tədbirlər üzrə (müxtəlif beynəlxalq və yerli layihələr, abadlıq işləri və s.)	-	-	-
Yeni yaradılmış fərdi sahibkarlıq subyektlərinin sayı	1234	777	190

**15.2.5 Salyan rayonu üzrə hüquqi şəxslərdə və digər tədbirlər üzrə
yeni açılmış iş yerlərinin sayı**

	2024-cü il	2025-ci il	
		cəmi	IV rüb
Yeni iş yerlərinin sayı, cəmi	297	95	7
o cümlədən:			
yeni yaradılmış müəssisə və təşkilatlarda	82	23	-
mövcud müəssisə və təşkilatlarda	215	72	7
fəaliyyəti bərpa edilmiş müəssisə və təşkilatlarda	-	-	-
digər tədbirlər üzrə (müxtəlif beynəlxalq və yerli layihələr, abadlıq işləri və s.)	-	-	-
Yeni yaradılmış fərdi sahibkarlıq subyektlərinin sayı	1498	1188	295

**15.3 İqtisadi fəaliyyət növlərinə görə hüquqi şəxslərdə
yeni açılmış iş yerlərinin bölgüsü**

İqtisadi fəaliyyət növləri	2024-cü il	2025-ci il	
		cəmi	IV rüb
Şirvan-Salyan iqtisadi rayonu üzrə - cəmi	1982	1701	497
o cümlədən:			
Kənd təsərrüfatı, meşə təsərrüfatı və balıqçılıq	334	165	29
Mədəncixarma sənayesi	150	4	1
Emal sənayesi	367	259	123
Elektrik enerjisi, qaz və buxar istehsalı, bölüşdürülməsi və təchizatı	9	46	5
Su təchizatı; tullantıların təmizlənməsi və emalı	41	16	1
Tikinti	556	608	132
Ticarət; nəqliyyat vasitələrinin təmiri	188	171	32

İqtisadi fəaliyyət növləri	2024-cü il	2025-ci il	
		cəmi	IV rüb
Nəqliyyat və anbar təsərrüfatı	26	61	13
Turistlərin yerləşdirilməsi və ictimai iaşə	56	1	-
İnformasiya və rabitə	6	7	2
Maliyyə və sığorta fəaliyyəti	20	14	9
Daşınmaz əmlakla əlaqədar əməliyyatlar	20	1	1
Peşə, elmi və texniki fəaliyyət	5	22	10
İnzibati və yardımçı xidmətlərin göstərilməsi	19	12	-
Dövlət idarəetməsi və müdafiə; sosial təminat	2	72	6
Təhsil	131	202	99
Əhaliyə səhiyyə və sosial xidmətlərin göstərilməsi	47	3	-
İstirahət, əyləncə və incəsənət sahəsində fəaliyyət	2	4	3

İqtisadi fəaliyyət növləri	2024-cü il	2025-ci il	
		cəmi	IV rüb
Digər sahələrdə xidmətlərin göstərilməsi	3	33	31
Ev təsərrüfatlarının fəaliyyəti; fərdi istehlak üçün ev təsərrüfatlarının istehsal etdiyi malvə xidmətlərə dair fəaliyyət	-	-	-
Toxunulmazlıq hüququ olan təşkilatların fəaliyyəti	-	-	-

© Azərbaycan Respublikasının Dövlət Statistika Komitəsi

“Yeni iş yerləri”/Statistik məcmuə/Bakı, yanvar - 2026

Məcmuənin hazırlanmasına ümumi rəhbərlik:	Vahab Məmmədov
Buraxılış üzrə məsul:	Əmək statistikasına şöbəsi
Şöbə müdiri:	Nemət Xuduzadə
İcraçılar:	Tahir Bağirov Ramin Quliyev
tel:	(+99412) 377-10-70 (daxili 22-21; 22-53)

Bu məcmuədən istifadəyə müstəsna hüquq Azərbaycan Respublikasının Dövlət Statistika Komitəsinə məxsusdur və adıçəkilən əməkdaşlar məcmuənin hazırlanmasında xidməti tapşırıq əsasında iştirak etmişdir.

QEYDLƏR ÜÇÜN

Çapa imzalanma tarixi: 06.05.2026
Format 70x100 1/16
Həcmi 14,5 c.v
Tiraj 65 nüsxə

“Çaşıoğlu Eİ-MMC” mətbəəsində çap edilib.