



AZƏRBAYCAN RESPUBLİKASININ
DÖVLƏT STATİSTİKA KOMİTƏSİ

YENİ iş yerləri



APREL
2025



Azərbaycan Respublikasının Dövlət Statistika Komitəsi

YENİ İŞ YERLƏRİ

Rəsmi nəşr

Statistik məcmuə

Bakı – aprel 2025

“Bütün mötəbər beynəlxalq maliyyə qurumları Azərbaycanda işsizliklə, yoxsulluqla bağlı mübarizəni çox yüksək qiymətləndirir. Biz və Azərbaycan xalqı bunu gündəlik həyatda görürük. Hesab edirəm ki, iş yerlərinin açılması daimi proses olmalıdır, çünki əhali artır və potensial kifayət qədər böyükdür”

İlham Əliyev

**Azərbaycan Respublikasının
Prezidenti**

Ünvan: Bakı şəhəri, İnşaatçılar prospekti, 81
Azərbaycan Respublikasının
Dövlət Statistika Komitəsi

Telefon: (+99412) 377-10-70 (daxili 22-21; 22-53)

E-mail: sc@stat.gov.az

Məcmuəni Azərbaycan Respublikası Dövlət Statistika Komitəsinin www.stat.gov.az internet sahifəsindən əldə etmək olar.

Xüsusi işarələr:

hadisə baş verməmişdir	“__”
məlumat mövcud deyil	“...”
məlumat çox kiçik rəqəmlə xarakterizə olunur	“0.0”
müqayisə mümkün deyil	“x”

Qeydlər:

- bəzi hallarda yekunla toplananların cəmi arasındakı fərq rəqəmlərin yuvarlaqlaşdırılması ilə izah olunur
- cari ilin məlumatları gələcək nəşrlərdə növbəti dəqiqləşdirilmiş statistik hesabatların əsasında düzəliş oluna bilər
- bəzi hallarda əvvəlki dövrlərdə nəşr edilmiş məlumatlarla cari nəşrdə həmin dövrlərdə aid məlumatlar arasında yaranan fərq beynəlxalq praktikaya uyğun olaraq son statistik hesabatlar əsasında operativ məlumatlarda aparılan dəqiqləşdirmələrlə izah olunur

Ön söz

Azərbaycan Respublikası regionlarının sosial-iqtisadi inkişafı ilə bağlı qəbul edilmiş dövlət proqramlarında nəzərdə tutulmuş tədbirlərin uğurla yerinə yetirilməsi ölkə iqtisadiyyatının qeyri neft-qaz sektorunda dayanıqlı inkişafın təmin edilməsinə, iqtisadiyyatın diversifikasiyası nəticəsində yeni istehsal və emal müəssisələrinin fəaliyyətə başlamasına, prioritet sahələrə irihəcmli investisiyaların yönəldilməsi yeni müəssisələrin yaradılmasına və yeni iş yerlərinin açılmasına zəmin yaratmışdır.

Ölkə ərazisində 2025-ci ilin I rübü ərzində yaradılmış 3591 yeni müəssisə və təşkilatın 80,0 faizi Bakı şəhərində, 7,0 faizi Abşeron-Xızı iqtisadi rayonunda, 1,6 faizi Naxçıvan Muxtar Respublikasında, 1,6 faizi Lənkəran-Astara iqtisadi rayonunda, 1,4 faizi Qarabağ iqtisadi rayonunda, 1,3 faizi Gəncə-Daşkəsən iqtisadi rayonunda, 1,3 faizi Şəki-Zaqatala iqtisadi rayonunda, 1,2 faizi Mərkəzi Aran iqtisadi rayonunda, 1,1 faizi Quba-Xaçmaz iqtisadi rayonunda, 1,0 faizi Mil-Muğan iqtisadi rayonunda, 0,7 faizi Şirvan-Salyan iqtisadi rayonunda, 0,6 faizi Şərqi Zəngəzur iqtisadi rayonunda, 0,6 faizi Qazax-Tovuz iqtisadi rayonunda və 0,6 faizi Dağlıq Şirvan iqtisadi rayonunda qeydiyyatda olmuşdur.

2025-ci ilin I rübü ərzində ölkədə yeni açılmış iş yerlərinin 11,2 faizi yeni yaradılmış müəssisə və təşkilatlarda, 87,8 faizi mövcud müəssisə və təşkilatlarda, 0,5 faizi fəaliyyətini bərpa etmiş müəssisə və təşkilatlarda, 0,5 faizi isə digər tədbirlər üzrə yaradılmışdır.

Yeni açılmış iş yerlərinin 74,4 faizi Bakı şəhərinin, 0,9 faizi Naxçıvan Muxtar Respublikasının, 24,7 faizi digər regionların, o cümlədən 11,4 faizi Abşeron-Xızı, 2,4 faizi Quba-Xaçmaz, 2,2 faizi Qarabağ, 1,7 faizi Lənkəran-Astara, 1,5 faizi Gəncə-Daşkəsən, 1,3 faizi Şəki-Zaqatala, 1,1 faizi Şirvan-Salyan, 0,7 faizi Mil-Muğan, 0,6 faizi Dağlıq Şirvan, 0,6 faizi Qazax-Tovuz, 0,6 faizi Mərkəzi Aran və 0,6 faizi Şərqi Zəngəzur iqtisadi rayonlarının payına düşmüşdür.

Hüquqi şəxslər tərəfindən yaradılmış iş yerlərinin 26,6 faizi tikinti, 19,3 faizi ticarət; nəqliyyat vasitələrinin təmiri, 12,3 faizi emal sənayesi, 7,4 faizi peşə, elmi və texniki fəaliyyət, 4,7 faizi turistlərin yerləşdirilməsi və ictimai iaşə, 4,6 faizi əhaliyə səhiyyə və sosial xidmətlərin göstərilməsi, 3,9 faizi kənd təsərrüfatı, meşə təsərrüfatı

və balıqçılıq, 3,2 faizi təhsil, 3,0 faizi informasiya və rabitə, 2,8 faizi nəqliyyat və anbar təsərrüfatı, 2,4 faizi inzibati və yardımçı xidmətlərin göstərilməsi, 9,8 faizi isə digər iqtisadi fəaliyyət növləri üzrə açılmışdır.

Azərbaycan Respublikasında yeni açılmış iş yerləri haqqında ətraflı məlumatları özündə əks etdirən bu məcmuə statistika orqanlarına təqdim olunmuş rəsmi statistika hesabatlarının göstəriciləri əsasında işlənilib hazırlanmışdır.

Məlumatlardan istifadə edərkən Azərbaycan Respublikasının Dövlət Statistika Komitəsinə istinad etmək lazımdır.

M Ü N D Ə R İ C A T

1. RESPUBLİKA ÜZRƏ MƏLUMATLAR	13
1.1 Hüquqi şəxslərdə və digər tədbirlər üzrə yeni açılmış iş yerlərinin sayı.....	21
1.2 İqtisadi rayonlar üzrə yeni açılmış iş yerlərinin sayı	22
1.3 İqtisadi rayonlar və inzibati ərazi vahidləri üzrə yeni açılmış iş yerlərinin sayı	23
1.4 Mülkiyyət növlərinə görə yeni açılmış iş yerlərinin bölgüsü	31
1.5 İqtisadi fəaliyyət növlərinə görə hüquqi şəxslərdə yeni açılmış iş yerlərinin bölgüsü	32
1.6 İqtisadi fəaliyyət növlərinə görə hüquqi şəxslərdə yeni açılmış iş yerlərinin bölgüsü (faizlə).....	34
2. BAKI ŞƏHƏRİ	37
2.1 Bakı şəhəri üzrə yeni açılmış iş yerlərinin sayı.....	39
2.2 Bakı şəhəri üzrə hüquqi şəxslərdə və digər tədbirlər üzrə yeni açılmış iş yerlərinin sayı.....	40
2.3 İqtisadi fəaliyyət növlərinə görə hüquqi şəxslərdə yeni açılmış iş yerlərinin bölgüsü	53
3. Naxçıvan Muxtar Respublikası.....	57
3.1 Naxçıvan Muxtar Respublikası üzrə yeni açılmış iş yerlərinin sayı.....	59
3.2 Naxçıvan Muxtar Respublikası üzrə hüquqi şəxslərdə və digər tədbirlər üzrə yeni açılmış iş yerlərinin sayı	60
3.3 İqtisadi fəaliyyət növlərinə görə hüquqi şəxslərdə yeni açılmış iş yerlərinin bölgüsü	69
4. Abşeron-Xızı iqtisadi rayonu	73
4.1 Abşeron-Xızı iqtisadi rayonu üzrə yeni açılmış iş yerlərinin sayı.....	75
4.2 Abşeron-Xızı iqtisadi rayonu üzrə hüquqi şəxslərdə və digər tədbirlər üzrə yeni açılmış iş yerlərinin sayı	76
4.3 İqtisadi fəaliyyət növlərinə görə hüquqi şəxslərdə yeni açılmış iş yerlərinin bölgüsü	80
5. Dağlıq Şirvan iqtisadi rayonu	83
5.1 Dağlıq Şirvan iqtisadi rayonu üzrə yeni açılmış iş yerlərinin sayı.....	85
5.2 Dağlıq Şirvan iqtisadi rayonu üzrə hüquqi şəxslərdə və digər tədbirlər üzrə yeni açılmış iş yerlərinin sayı	86
5.3 İqtisadi fəaliyyət növlərinə görə hüquqi şəxslərdə yeni açılmış iş yerlərinin bölgüsü	91

6. Gəncə-Daşkəsən iqtisadi rayonu	95
6.1 Gəncə-Daşkəsən iqtisadi rayonu üzrə yeni açılmış iş yerlərinin sayı.....	97
6.2 Gəncə-Daşkəsən iqtisadi rayonu üzrə hüquqi şəxslərdə və digər tədbirlər üzrə yeni açılmış iş yerlərinin sayı.....	98
6.3 İqtisadi fəaliyyət növlərinə görə hüquqi şəxslərdə yeni açılmış iş yerlərinin bölgüsü	105
7. Qarabağ iqtisadi rayonu	109
7.1 Qarabağ iqtisadi rayonu üzrə yeni açılmış iş yerlərinin sayı.....	111
7.2 Qarabağ iqtisadi rayonu üzrə hüquqi şəxslərdə və digər tədbirlər üzrə yeni açılmış iş yerlərinin sayı	112
7.3 İqtisadi fəaliyyət növlərinə görə hüquqi şəxslərdə yeni açılmış iş yerlərinin bölgüsü	123
8. Qazax-Tovuz iqtisadi rayonu	127
8.1 Qazax-Tovuz iqtisadi rayonu üzrə yeni açılmış iş yerlərinin sayı.....	129
8.2 Qazax-Tovuz iqtisadi rayonu üzrə hüquqi şəxslərdə və digər tədbirlər üzrə yeni açılmış iş yerlərinin sayı.....	130
8.3 İqtisadi fəaliyyət növlərinə görə hüquqi şəxslərdə yeni açılmış iş yerlərinin bölgüsü	136
9. Quba-Xaçmaz iqtisadi rayonu	139
9.1 Quba-Xaçmaz iqtisadi rayonu üzrə yeni açılmış iş yerlərinin sayı.....	141
9.2 Quba-Xaçmaz iqtisadi rayonu üzrə hüquqi şəxslərdə və digər tədbirlər üzrə yeni açılmış iş yerlərinin sayı	142
9.3 İqtisadi fəaliyyət növlərinə görə hüquqi şəxslərdə yeni açılmış iş yerlərinin bölgüsü	148
10. Lənkəran-Astara iqtisadi rayonu	151
10.1 Lənkəran-Astara iqtisadi rayonu üzrə yeni açılmış iş yerlərinin sayı.....	153
10.2 Lənkəran-Astara iqtisadi rayonu üzrə hüquqi şəxslərdə və digər tədbirlər üzrə yeni açılmış iş yerlərinin sayı	154
10.3 İqtisadi fəaliyyət növlərinə görə hüquqi şəxslərdə yeni açılmış iş yerlərinin bölgüsü	161
11. Mərkəzi Aran iqtisadi rayonu	165
11.1 Mərkəzi Aran iqtisadi rayonu üzrə yeni açılmış iş yerlərinin sayı.....	167
11.2 Mərkəzi Aran iqtisadi rayonu üzrə hüquqi şəxslərdə və digər tədbirlər üzrə yeni açılmış iş yerlərinin sayı	168
11.3 İqtisadi fəaliyyət növlərinə görə hüquqi şəxslərdə yeni açılmış iş yerlərinin bölgüsü	176

12. Mil-Muğan iqtisadi rayonu.....	179
12.1 Mil-Muğan iqtisadi rayonu üzrə yeni açılmış iş yerlərinin sayı.....	181
12.2 Mil-Muğan iqtisadi rayonu üzrə hüquqi şəxslərdə və digər tədbirlər üzrə yeni açılmış iş yerlərinin sayı	182
12.3 İqtisadi fəaliyyət növlərinə görə hüquqi şəxslərdə yeni açılmış iş yerlərinin bölgüsü	187
13. Şəki-Zaqatala iqtisadi rayonu.....	191
13.1 Şəki-Zaqatala iqtisadi rayonu üzrə yeni açılmış iş yerlərinin sayı.....	193
13.2 Şəki-Zaqatala iqtisadi rayonu üzrə hüquqi şəxslərdə və digər tədbirlər üzrə yeni açılmış iş yerlərinin sayı	194
13.3 İqtisadi fəaliyyət növlərinə görə hüquqi şəxslərdə yeni açılmış iş yerlərinin bölgüsü	201
14. Şərqi Zəngəzur iqtisadi rayonu.....	205
14.1 Şərqi Zəngəzur iqtisadi rayonu üzrə yeni açılmış iş yerlərinin sayı.....	207
14.2 Şərqi Zəngəzur iqtisadi rayonu üzrə hüquqi şəxslərdə və digər tədbirlər üzrə yeni açılmış iş yerlərinin sayı	208
14.3 İqtisadi fəaliyyət növlərinə görə hüquqi şəxslərdə yeni açılmış iş yerlərinin bölgüsü	214
15. Şirvan-Salyan iqtisadi rayonu.....	217
15.1 Şirvan-Salyan iqtisadi rayonu üzrə yeni açılmış iş yerlərinin sayı.....	219
15.2 Şirvan-Salyan iqtisadi rayonu üzrə hüquqi şəxslərdə və digər tədbirlər üzrə yeni açılmış iş yerlərinin sayı	220
15.3 İqtisadi fəaliyyət növlərinə görə hüquqi şəxslərdə yeni açılmış iş yerlərinin bölgüsü	226

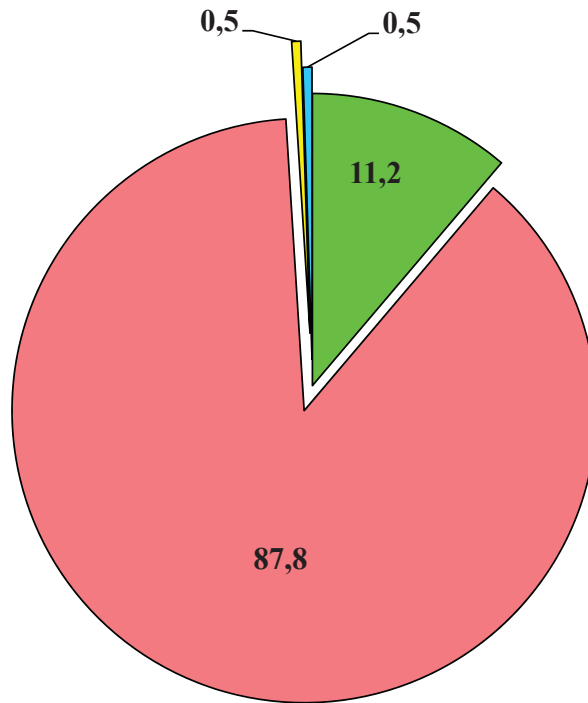
AZƏRBAYCAN RESPUBLİKASI



Ərazisi 86,6 min kv.km.

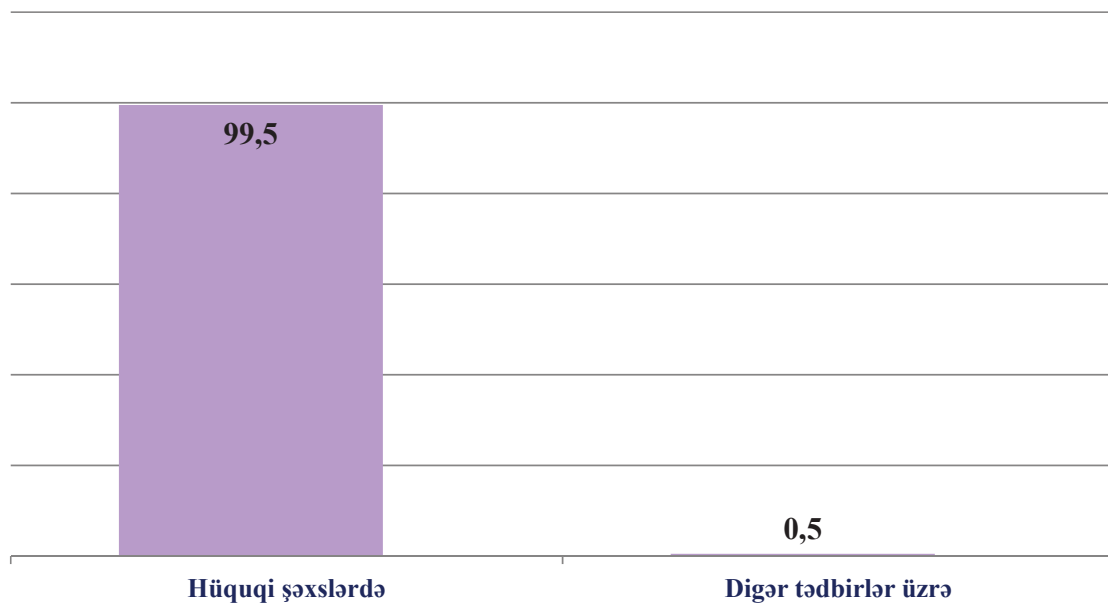
	Yeni yaranmış müəssisə və təşkilatların sayı (2025-ci il I rüb)
Respublika üzrə – cəmi	3591
Bakı şəhəri	2872
Naxçıvan Muxtar Respublikası	59
Abşeron-Xızı iqtisadi rayonu	252
Dağlıq Şirvan iqtisadi rayonu	19
Gəncə-Daşkəsən iqtisadi rayonu	47
Qarabağ iqtisadi rayonu	50
Qazax-Tovuz iqtisadi rayonu	21
Quba-Xaçmaz iqtisadi rayonu	41
Lənkəran-Astara iqtisadi rayonu	59
Mərkəzi Aran iqtisadi rayonu	42
Mil-Muğan iqtisadi rayonu	35
Şəki-Zaqatala iqtisadi rayonu	45
Şərqi-Zəngəzur iqtisadi rayonu	23
Şirvan-Salyan iqtisadi rayonu	26

**2025-ci ilin I rübü ərzində
yeni açılmış iş yerlərinin strukturu (faizlə)**



- yeni yaradılmış müəssisə və təşkilatlarda
- mövcud müəssisə və təşkilatlarda
- fəaliyyəti bərpa edilmiş müəssisə və təşkilatlarda
- digər tədbirlər üzrə (müxtəlif beynəlxalq və yerli layihələr, abadlıq işləri və s.)

2025-ci ilin I rübü ərzində yeni açılmış iş yerlərinin bölgüsü (faizlə)




Digər tədbirlər üzrə: müxtəlif beynəlxalq və yerli layihələr, abadlıq və s. işlər nəzərdə tutulur.

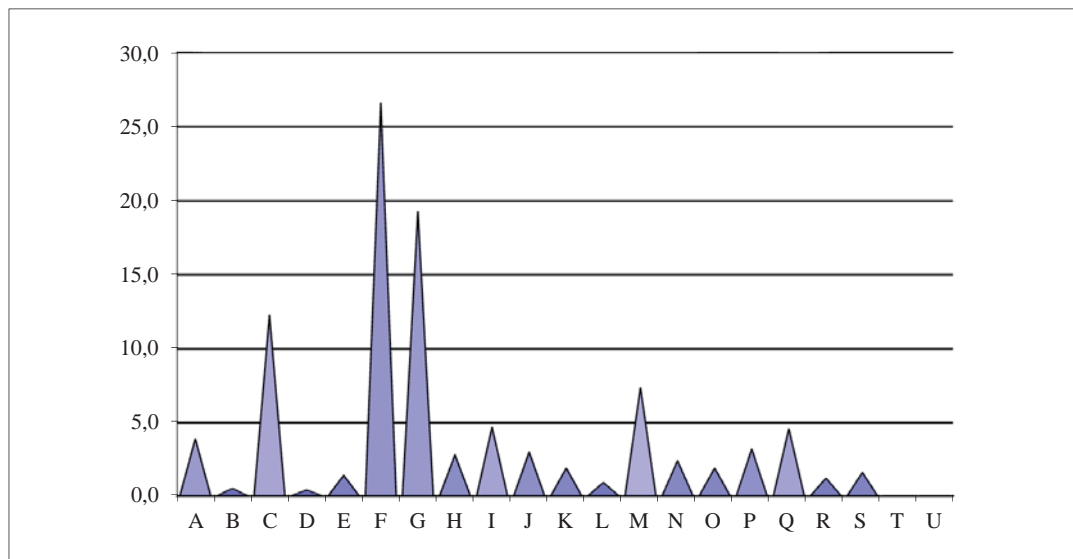
2025-ci ilin I rübü ərzində yeni açılmış iş yerlərinin mülkiyyət növlərinə görə bölgüsü (faizlə)



o cümlədən qeyri-dövlət mülkiyyəti üzrə

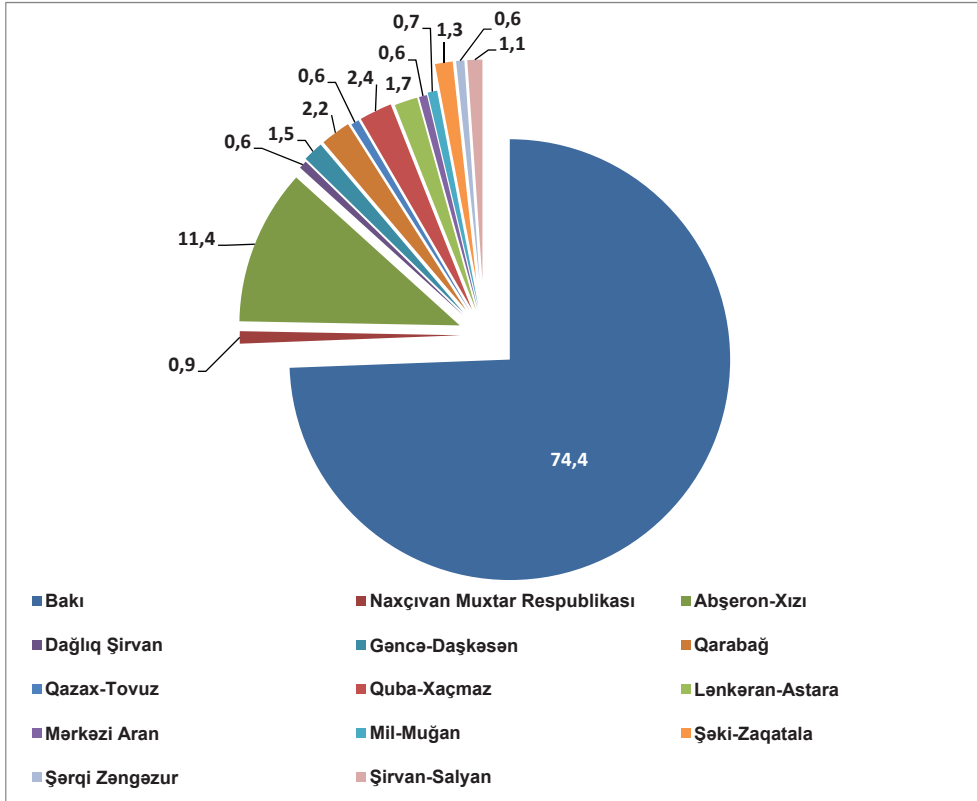


2025-ci ilin I rübü ərzində hüquqi şəxslər tərəfindən yaradılmış iş yerlərinin iqtisadi fəaliyyət növlərinə görə bölgüsü, (faizlə)



- A** Kənd təsərrüfatı, meşə təsərrüfatı və balıqçılıq
- B** Mədəncixarma sənayesi
- C** Emal sənayesi
- D** Elektrik enerjisi, qaz və buxar istehsalı, bölüşdürülməsi və təchizatı
- E** Su təchizatı; tullantıların təmizlənməsi və emalı
- F** Tikinti
- G** Ticarət; nəqliyyat vasitələrinin təmiri
- H** Nəqliyyat və anbar təsərrüfatı
- I** Turistlərin yerləşdirilməsi və ictimai iaşə
- J** İnformasiya və rabitə
- K** Maliyyə və sığorta fəaliyyəti
- L** Daşınmaz əmlakla əlaqədar əməliyyatlar
- M** Peşə, elmi və texniki fəaliyyət
- N** İnzibati və yardımçı xidmətlərin göstərilməsi
- O** Dövlət idarəetməsi və müdafiə; sosial təminat
- P** Təhsil
- Q** Əhaliyə səhiyyə və sosial xidmətlərin göstərilməsi
- R** İstirahət, əyləncə və incəsənət sahəsində fəaliyyət
- S** Digər sahələrdə xidmətlərin göstərilməsi
- T** Ev təsərrüfatlarının fəaliyyəti; fərdi istehlak üçün ev təsərrüfatlarının istehsal etdiyi mal və xidmətlərə dair fəaliyyət
- U** Toxunulmazlıq hüququ olan təşkilatların fəaliyyəti

**2025-ci ilin I rübü ərzində yeni açılmış iş yerlərinin
iqtisadi rayonlar üzrə xüsusi çəkisi (faizlə)**



1.1 Hüquqi şəxslərdə və digər tədbirlər üzrə yeni açılmış iş yerlərinin sayı

	2024-cü il	2025-ci il I rüb
Yeni iş yerlərinin sayı, cəmi	91718	23386
o cümlədən:		
yeni yaradılmış müəssisə və təşkilatlarda	11899	2625
mövcud müəssisə və təşkilatlarda	78806	20528
fəaliyyəti bərpa edilmiş müəssisə və təşkilatlarda	332	116
digər tədbirlər üzrə (müxtəlif beynəlxalq və yerli layihələr, abadlıq işləri və s.)	681	117
Yeni yaradılmış fərdi sahibkarlıq subyektlərinin sayı	87868	17605

1.2 İqtisadi rayonlar üzrə yeni açılmış iş yerlərinin sayı

İqtisadi rayonlar	2024-cü il	2025-ci il I rüb
Azərbaycan Respublikası üzrə - cəmi	91718	23386
o cümlədən:		
Bakı şəhəri üzrə	68965	17394
Naxçıvan Muxtar Respublikası üzrə	2191	207
Abşeron-Xızı iqtisadi rayonu üzrə	4289	2667
Dağlıq Şirvan iqtisadi rayonu üzrə	326	143
Gəncə-Daşkəsən iqtisadi rayonu üzrə	2450	352
Qarabağ iqtisadi rayonu üzrə	2266	515
Qazax-Tovuz iqtisadi rayonu üzrə	1232	133
Quba-Xaçmaz iqtisadi rayonu üzrə	2321	562
Lənkəran-Astara iqtisadi rayonu üzrə	1825	385
Mərkəzi Aran iqtisadi rayonu üzrə	1065	145
Mil-Muğan iqtisadi rayonu üzrə	656	168
Şəki-Zaqatala iqtisadi rayonu üzrə	1197	308
Şərqi Zəngəzur iqtisadi rayonu üzrə	953	141
Şirvan-Salyan iqtisadi rayonu üzrə	1982	266

**1.3 İqtisadi rayonlar və inzibati ərazi vahidləri üzrə
yeni açılmış iş yerlərinin sayı**

İqtisadi rayonlar və inzibati ərazi vahidləri	2024-cü il	2025-ci il I rüb
Azərbaycan Respublikası üzrə - cəmi	91718	23386
o cümlədən:		
Bakı şəhəri - cəmi	68965	17394
o cümlədən:		
Binəqədi rayonu	7906	2132
Xətai rayonu	8590	3025
Xəzər rayonu	1572	480
Qaradağ rayonu	1273	162
Nərimanov rayonu	14487	3309
Nəsimi rayonu	10105	2358
Nizami rayonu	4112	1039
Pirallahı rayonu	9	12
Sabunçu rayonu	3441	458
Səbail rayonu	7555	1276
Suraxanı rayonu	2268	884
Yasamal rayonu	7647	2259

	ardı	
İqtisadi rayonlar və inzibati ərazi vahidləri	2024-cü il	2025-ci il I rüb
Naxçıvan Muxtar Respublikası - cəmi	2191	207
o cümlədən:		
Naxçıvan şəhəri	1797	188
Babək rayonu	105	1
Culfa rayonu	35	-
Kəngərli rayonu	18	-
Ordubad rayonu	47	-
Sədərək rayonu	33	1
Şahbuz rayonu	20	-
Şərur rayonu	136	17
Abşeron-Xızı iqtisadi rayonu - cəmi	4289	2667
o cümlədən:		
Sumqayıt şəhəri	1720	671
Abşeron rayonu	2388	1990
Xızı rayonu	181	6

İqtisadi rayonlar və inzibati ərazi vahidləri	2024-cü il	2025-ci il I rüb
Dağlıq Şirvan iqtisadi rayonu - cəmi	326	143
o cümlədən:		
Ağsu rayonu	32	6
İsmayılı rayonu	170	74
Qobustan rayonu	79	24
Şamaxı rayonu	45	39
Gəncə-Daşkəsən iqtisadi rayonu - cəmi	2450	352
o cümlədən:		
Gəncə şəhəri	1310	204
Naftalan şəhəri	136	11
Daşkəsən rayonu	16	7
Goranboy rayonu	668	82
Göygöl rayonu	223	31
Samux rayonu	97	17

İqtisadi rayonlar və inzibati ərazi vahidləri	2024-cü il	2025-ci il I rüb
Qarabağ iqtisadi rayonu - cəmi	2266	515
o cümlədən:		
Xankəndi şəhəri	702	283
Ağcabədi rayonu	125	28
Ağdam rayonu	220	48
Ağdərə rayonu	9	-
Bərdə rayonu	118	15
Füzuli rayonu	73	10
Xocalı rayonu	232	23
Xocavənd rayonu	34	22
Şuşa rayonu	352	16
Tərtər rayonu	401	70
Qazax-Tovuz iqtisadi rayonu - cəmi	1232	133
o cümlədən:		
Ağstafa rayonu	90	13
Gədəbəy rayonu	187	12
Qazax rayonu	150	26
Şəmkir rayonu	331	36
Tovuz rayonu	474	46

İqtisadi rayonlar və inzibati ərazi vahidləri	2024-cü il	2025-ci il I rüb
Quba-Xaçmaz iqtisadi rayonu - cəmi	2321	562
o cümlədən:		
Xaçmaz rayonu	441	52
Quba rayonu	932	113
Qusar rayonu	158	361
Siyəzən rayonu	224	35
Şabran rayonu	566	1
Lənkəran-Astara iqtisadi rayonu - cəmi	1825	385
o cümlədən:		
Astara rayonu	123	31
Cəlilabad rayonu	101	27
Lerik rayonu	649	202
Lənkəran rayonu	385	52
Masallı rayonu	414	23
Yardımlı rayonu	153	50

İqtisadi rayonlar və inzibati ərazi vahidləri	2024-cü il	2025-ci il I rüb
Mərkəzi Aran iqtisadi rayonu - cəmi	1065	145
o cümlədən:		
Mingəçevir şəhəri	207	54
Ağdaş rayonu	130	20
Göyçay rayonu	118	8
Kürdəmir rayonu	394	27
Ucar rayonu	92	5
Yevlax rayonu	69	24
Zərdab rayonu	55	7
Mil-Muğan iqtisadi rayonu-cəmi	656	168
o cümlədən:		
Beyləqan rayonu	334	19
İmişli rayonu	145	68
Saatlı rayonu	73	32
Sabirabad rayonu	104	49

İqtisadi rayonlar və inzibati ərazi vahidləri	2024-cü il	2025-ci il I rüb
Şəki-Zaqatala iqtisadi rayonu-cəmi	1197	308
o cümlədən:		
Balakən rayonu	104	84
Qax rayonu	67	22
Qəbələ rayonu	678	105
Oğuz rayonu	63	64
Şəki rayonu	241	32
Zaqatala rayonu	44	1
Şərqi Zəngəzur iqtisadi rayonu-cəmi	953	141
o cümlədən:		
Cəbrayıl rayonu	146	31
Kəlbəcər rayonu	202	70
Qubadlı rayonu	41	10
Laçın rayonu	471	28
Zəngilan rayonu	93	2

İqtisadi rayonlar və inzibati ərazi vahidləri	2024-cü il	2025-ci il I rüb
Şirvan-Salyan iqtisadi rayonu-cəmi	1982	266
o cümlədən:		
Şirvan şəhəri	1055	126
Biləsuvar rayonu	394	36
Hacıqabul rayonu	99	62
Neftçala rayonu	137	13
Salyan rayonu	297	29

1.4 Mülkiyyət növlərinə görə yeni açılmış iş yerlərinin bölgüsü

	2024-cü il	2025-ci il I rüb
Azərbaycan Respublikası üzrə - cəmi	91718	23386
o cümlədən:		
Dövlət mülkiyyəti	7682	2205
Qeyri - dövlət mülkiyyəti	84036	21181
o cümlədən:		
Xüsusi mülkiyyət	68125	18684
Bələdiyyə mülkiyyəti	18	30
Xarici investisiya mülkiyyəti	15893	2467
o cümlədən:		
Xarici mülkiyyət	11865	1817
Birgə mülkiyyət	4007	650
Beynəlxalq mülkiyyət	21	-

1.5 İqtisadi fəaliyyət növlərinə görə hüquqi şəxslərdə yeni açılmış iş yerlərinin bölgüsü

İqtisadi fəaliyyət növləri	2024-cü il	2025-ci il I rüb
Azərbaycan Respublikası üzrə - cəmi	91037	23269
o cümlədən:		
Kənd təsərrüfatı, meşə təsərrüfatı və balıqçılıq	3155	904
Mədəncixarma sənayesi	862	120
Emal sənayesi	9539	2866
Elektrik enerjisi, qaz və buxar istehsalı, bölüşdürülməsi və təchizatı	172	86
Su təchizatı; tullantıların təmizlənməsi və emalı	521	319
Tikinti	21973	6189
Ticarət; nəqliyyat vasitələrinin təmiri	15852	4486
Nəqliyyat və anbar təsərrüfatı	5471	663
Turistlərin yerləşdirilməsi və ictimai iaşə	7608	1085
İnformasiya və rabitə	2141	711
Maliyyə və sığorta fəaliyyəti	1507	437
Daşınmaz əmlakla əlaqədar əməliyyatlar	985	216

İqtisadi fəaliyyət növləri	2024-cü il	2025-ci il I rüb
Peşə, elmi və texniki fəaliyyət	6600	1725
İnzibati və yardımçı xidmətlərin göstərilməsi	3548	556
Dövlət idarəetməsi və müdafiə; sosial təminat	1057	440
Təhsil	4066	750
Əhaliyə səhiyyə və sosial xidmətlərin göstərilməsi	3005	1065
İstirahət, əyləncə və incəsənət sahəsində fəaliyyət	1020	274
Digər sahələrdə xidmətlərin göstərilməsi	1955	377
Ev təsərrüfatlarının fəaliyyəti; fərdi istehlak üçün ev təsərrüfatlarının istehsal etdiyi mal və xidmətlərə dair fəaliyyət	-	-
Toxunulmazlıq hüququ olan təşkilatların fəaliyyəti	-	-

**1.6 İqtisadi fəaliyyət növlərinə görə hüquqi şəxslərdə
yeni açılmış iş yerlərinin bölgüsü (faizlə)**

İqtisadi fəaliyyət növləri	2024-cü il	2025-ci il I rüb
Azərbaycan Respublikası üzrə - cəmi	100,0	100,0
o cümlədən:		
Kənd təsərrüfatı, meşə təsərrüfatı və balıqçılıq	3,5	3,9
Mədənçıxarma sənayesi	0,9	0,5
Emal sənayesi	10,5	12,3
Elektrik enerjisi, qaz və buxar istehsalı, bölüşdürülməsi və təchizatı	0,2	0,4
Su təchizatı; tullantıların təmizlənməsi və emalı	0,6	1,4
Tikinti	24,1	26,6
Ticarət; nəqliyyat vasitələrinin təmiri	17,4	19,3
Nəqliyyat və anbar təsərrüfatı	6,0	2,8
Turistlərin yerləşdirilməsi və ictimai iaşə	8,4	4,7
İnformasiya və rabitə	2,3	3,0
Maliyyə və sığorta fəaliyyəti	1,7	1,9
Daşınmaz əmlakla əlaqədar əməliyyatlar	1,1	0,9

	sonu	
İqtisadi fəaliyyət növləri	2024-cü il	2025-ci il I rüb
Peşə, elmi və texniki fəaliyyət	7,2	7,4
İnzibati və yardımçı xidmətlərin göstərilməsi	3,9	2,4
Dövlət idarəetməsi və müdafiə; sosial təminat	1,2	1,9
Təhsil	4,5	3,2
Əhaliyə səhiyyə və sosial xidmətlərin göstərilməsi	3,3	4,6
İstirahət, əyləncə və incəsənət sahəsində fəaliyyət	1,1	1,2
Digər sahələrdə xidmətlərin göstərilməsi	2,1	1,6
Ev təsərrüfatlarının fəaliyyəti; fərdi istehlak üçün ev təsərrüfatlarının istehsal etdiyi mal və xidmətlərə dair fəaliyyət	-	-
Toxunulmazlıq hüququ olan təşkilatların fəaliyyəti	-	-

BAKI ŞƏHƏRİ

	Yeni yaranmış müəssisə və təşkilatların sayı (2025-ci il I rüb)
Bakı şəhəri üzrə – cəmi	2872
Binəqədi rayonu	291
Xətai rayonu	605
Xəzər rayonu	78
Qaradağ rayonu	53
Nərimanov rayonu	371
Nəsimi rayonu	314
Nizami rayonu	193
Pirallahı rayonu	14
Sabunçu rayonu	132
Səbail rayonu	144
Suraxanı rayonu	128
Yasamal rayonu	549

2.1 Bakı şəhəri üzrə yeni açılmış iş yerlərinin sayı

İqtisadi rayonlar və inzibati ərazi vahidləri	2024-cü il	2025-ci il I rüb
Bakı şəhəri - cəmi	68965	17394
o cümlədən:		
Binəqədi rayonu	7906	2132
Xətai rayonu	8590	3025
Xəzər rayonu	1572	480
Qaradağ rayonu	1273	162
Nərimanov rayonu	14487	3309
Nəsimi rayonu	10105	2358
Nizami rayonu	4112	1039
Pirallahı rayonu	9	12
Sabunçu rayonu	3441	458
Səbail rayonu	7555	1276
Suraxanı rayonu	2268	884
Yasamal rayonu	7647	2259

**2.2 Bakı şəhəri üzrə hüquqi şəxslərdə və digər tədbirlər üzrə
yeni açılmış iş yerlərinin sayı**

	2024-cü il	2025-ci il I rüb
Yeni iş yerlərinin sayı, cəmi	68965	17394
o cümlədən:		
yeni yaradılmış müəssisə və təşkilatlarda	3845	1429
mövcud müəssisə və təşkilatlarda	65037	15890
fəaliyyəti bərpa edilmiş müəssisə və təşkilatlarda	65	74
digər tədbirlər üzrə (müxtəlif beynəlxalq və yerli layihələr, abadlıq işləri və s.)	18	1
Yeni yaradılmış fərdi sahibkarlıq subyektlərinin sayı	19385	4187

**2.2.1 Binəqədi rayonu üzrə hüquqi şəxslərdə və digər tədbirlər üzrə
yeni açılmış iş yerlərinin sayı**

	2024-cü il	2025-ci il I rüb
Yeni iş yerlərinin sayı, cəmi	7906	2132
o cümlədən:		
yeni yaradılmış müəssisə və təşkilatlarda	452	344
mövcud müəssisə və təşkilatlarda	7410	1784
fəaliyyəti bərpa edilmiş müəssisə və təşkilatlarda	44	4
digər tədbirlər üzrə (müxtəlif beynəlxalq və yerli layihələr, abadlıq işləri və s.)	-	-
Yeni yaradılmış fərdi sahibkarlıq subyektlərinin sayı	2350	528

**2.2.2 Xətai rayonu üzrə hüquqi şəxslərdə və digər tədbirlər üzrə
yeni açılmış iş yerlərinin sayı**

	2024-cü il	2025-ci il I rüb
Yeni iş yerlərinin sayı, cəmi	8590	3025
o cümlədən:		
yeni yaradılmış müəssisə və təşkilatlarda	764	190
mövcud müəssisə və təşkilatlarda	7816	2820
fəaliyyəti bərpa edilmiş müəssisə və təşkilatlarda	10	15
digər tədbirlər üzrə (müxtəlif beynəlxalq və yerli layihələr, abadlıq işləri və s.)	-	-
Yeni yaradılmış fərdi sahibkarlıq subyektlərinin sayı	2647	599

**2.2.3 Xəzər rayonu üzrə hüquqi şəxslərdə və digər tədbirlər üzrə
yeni açılmış iş yerlərinin sayı**

	2024-cü il	2025-ci il I rüb
Yeni iş yerlərinin sayı, cəmi	1572	480
o cümlədən:		
yeni yaradılmış müəssisə və təşkilatlarda	61	38
mövcud müəssisə və təşkilatlarda	1511	442
fəaliyyəti bərpa edilmiş müəssisə və təşkilatlarda	-	-
digər tədbirlər üzrə (müxtəlif beynəlxalq və yerli layihələr, abadlıq işləri və s.)	-	-
Yeni yaradılmış fərdi sahibkarlıq subyektlərinin sayı	1433	314

**2.2.4. Qaradağ rayonu üzrə hüquqi şəxslərdə və digər tədbirlər üzrə
yeni açılmış iş yerlərinin sayı**

	2024-cü il	2025-ci il I rüb
Yeni iş yerlərinin sayı, cəmi	1273	162
o cümlədən:		
yeni yaradılmış müəssisə və təşkilatlarda	74	18
mövcud müəssisə və təşkilatlarda	1199	144
fəaliyyəti bərpa edilmiş müəssisə və təşkilatlarda	-	-
digər tədbirlər üzrə (müxtəlif beynəlxalq və yerli layihələr, abadlıq işləri və s.)	-	-
Yeni yaradılmış fərdi sahibkarlıq subyektlərinin sayı	907	187

**2.2.5 Nərimanov rayonu üzrə hüquqi şəxslərdə və digər tədbirlər üzrə
yeni açılmış iş yerlərinin sayı**

	2024-cü il	2025-ci il I rüb
Yeni iş yerlərinin sayı, cəmi	14487	3309
o cümlədən:		
yeni yaradılmış müəssisə və təşkilatlarda	516	174
mövcud müəssisə və təşkilatlarda	13967	3115
fəaliyyəti bərpa edilmiş müəssisə və təşkilatlarda	-	19
digər tədbirlər üzrə (müxtəlif beynəlxalq və yerli layihələr, abadlıq işləri və s.)	4	1
 Yeni yaradılmış fərdi sahibkarlıq subyektlərinin sayı	 1647	 328

**2.2.6 Nəsimi rayonu üzrə hüquqi şəxslərdə və digər tədbirlər üzrə
yeni açılmış iş yerlərinin sayı**

	2024-cü il	2025-ci il I rüb
Yeni iş yerlərinin sayı, cəmi	10105	2358
o cümlədən:		
yeni yaradılmış müəssisə və təşkilatlarda	394	53
mövcud müəssisə və təşkilatlarda	9701	2305
fəaliyyəti bərpa edilmiş müəssisə və təşkilatlarda	8	-
digər tədbirlər üzrə (müxtəlif beynəlxalq və yerli layihələr, abadlıq işləri və s.)	2	-
 Yeni yaradılmış fərdi sahibkarlıq subyektlərinin sayı	 1607	 348

**2.2.7 Nizami rayonu üzrə hüquqi şəxslərdə və digər tədbirlər üzrə
yeni açılmış iş yerlərinin sayı**

	2024-cü il	2025-ci il I rüb
Yeni iş yerlərinin sayı, cəmi	4112	1039
o cümlədən:		
yeni yaradılmış müəssisə və təşkilatlarda	326	60
mövcud müəssisə və təşkilatlarda	3785	979
fəaliyyəti bərpa edilmiş müəssisə və təşkilatlarda	-	-
digər tədbirlər üzrə (müxtəlif beynəlxalq və yerli layihələr, abadlıq işləri və s.)	1	-
Yeni yaradılmış fərdi sahibkarlıq subyektlərinin sayı	1470	308

**2.2.8 Pirallahı rayonu üzrə hüquqi şəxslərdə və digər tədbirlər üzrə
yeni açılmış iş yerlərinin sayı**

	2024-cü il	2025-ci il I rüb
Yeni iş yerlərinin sayı, cəmi	9	12
o cümlədən:		
yeni yaradılmış müəssisə və təşkilatlarda	-	-
mövcud müəssisə və təşkilatlarda	9	12
fəaliyyəti bərpa edilmiş müəssisə və təşkilatlarda	-	-
digər tədbirlər üzrə (müxtəlif beynəlxalq və yerli layihələr, abadlıq işləri və s.)	-	-
 Yeni yaradılmış fərdi sahibkarlıq subyektlərinin sayı	 87	 17

**2.2.9 Sabunçu rayonu üzrə hüquqi şəxslərdə və digər tədbirlər üzrə
yeni açılmış iş yerlərinin sayı**

	2024-cü il	2025-ci il I rüb
Yeni iş yerlərinin sayı, cəmi	3441	458
o cümlədən:		
yeni yaradılmış müəssisə və təşkilatlarda	94	15
mövcud müəssisə və təşkilatlarda	3345	443
fəaliyyəti bərpa edilmiş müəssisə və təşkilatlarda	-	-
digər tədbirlər üzrə (müxtəlif beynəlxalq və yerli layihələr, abadlıq işləri və s.)	2	-
Yeni yaradılmış fərdi sahibkarlıq subyektlərinin sayı	2237	483

**2.2.10 Səbail rayonu üzrə hüquqi şəxslərdə və digər tədbirlər üzrə
yeni açılmış iş yerlərinin sayı**

	2024-cü il	2025-ci il I rüb
Yeni iş yerlərinin sayı, cəmi	7555	1276
o cümlədən:		
yeni yaradılmış müəssisə və təşkilatlarda	406	77
mövcud müəssisə və təşkilatlarda	7149	1163
fəaliyyəti bərpa edilmiş müəssisə və təşkilatlarda	-	36
digər tədbirlər üzrə (müxtəlif beynəlxalq və yerli layihələr, abadlıq işləri və s.)	-	-
Yeni yaradılmış fərdi sahibkarlıq subyektlərinin sayı	823	174

**2.2.11 Suraxanı rayonu üzrə hüquqi şəxslərdə və digər tədbirlər üzrə
yeni açılmış iş yerlərinin sayı**

	2024-cü il	2025-ci il I rüb
Yeni iş yerlərinin sayı, cəmi	2268	884
o cümlədən:		
yeni yaradılmış müəssisə və təşkilatlarda	478	130
mövcud müəssisə və təşkilatlarda	1790	754
fəaliyyəti bərpa edilmiş müəssisə və təşkilatlarda	-	-
digər tədbirlər üzrə (müxtəlif beynəlxalq və yerli layihələr, abadlıq işləri və s.)	-	-
Yeni yaradılmış fərdi sahibkarlıq subyektlərinin sayı	1954	389

**2.2.12 Yasamal rayonu üzrə hüquqi şəxslərdə və digər tədbirlər üzrə
yeni açılmış iş yerlərinin sayı**

	2024-cü il	2025-ci il I rüb
Yeni iş yerlərinin sayı, cəmi	7647	2259
o cümlədən:		
yeni yaradılmış müəssisə və təşkilatlarda	280	330
mövcud müəssisə və təşkilatlarda	7355	1929
fəaliyyəti bərpa edilmiş müəssisə və təşkilatlarda	3	-
digər tədbirlər üzrə (müxtəlif beynəlxalq və yerli layihələr, abadlıq işləri və s.)	9	-
Yeni yaradılmış fərdi sahibkarlıq subyektlərinin sayı	2223	512

2.3 İqtisadi fəaliyyət növlərinə görə hüquqi şəxslərdə yeni açılmış iş yerlərinin bölgüsü

İqtisadi fəaliyyət növləri	2024-cü il	2025-ci il I rüb
Bakı şəhəri üzrə - cəmi	68947	17393
o cümlədən:		
Kənd təsərrüfatı, meşə təsərrüfatı və balıqçılıq	431	433
Mədəncixarma sənayesi	600	84
Emal sənayesi	5284	1658
Elektrik enerjisi, qaz və buxar istehsalı, bölüşdürülməsi və təchizatı	66	8
Su təchizatı; tullantıların təmizlənməsi və emalı	317	101
Tikinti	18536	3962
Ticarət; nəqliyyat vasitələrinin təmiri	12432	3922

		ardı
İqtisadi fəaliyyət növləri	2024-cü il	2025-ci il I rüb
Nəqliyyat və anbar təsərrüfatı	4655	528
Turistlərin yerləşdirilməsi və ictimai iaşə	5742	960
İnformasiya və rabitə	1917	665
Maliyyə və sığorta fəaliyyəti	1343	405
Daşınmaz əmlakla əlaqədar əməliyyatlar	837	202
Peşə, elmi və texniki fəaliyyəti	5802	1617
İnzibati və yardımçı xidmətlərin göstərilməsi	2980	484
Dövlət idarəetməsi və müdafiə; sosial təminat	588	345
Təhsil	2593	568
Əhaliyə səhiyyə və sosial xidmətlərin göstərilməsi	2269	859
İstirahət, əyləncə və incəsənət sahəsində fəaliyyət	830	258

İqtisadi fəaliyyət növləri	2024-cü il	2025-ci il I rüb
Digər sahələrdə xidmətlərin göstərilməsi	1725	334
Ev təsərrüfatlarının fəaliyyəti; fərdi istehlak üçün ev təsərrüfatlarının istehsal etdiyi mal və xidmətlərə dair fəaliyyət	-	-
Toxunulmazlıq hüququ olan təşkilatların fəaliyyəti	-	-

NAXÇIVAN MUXTAR RESPUBLİKASI

	Yeni yaranmış müəssisə və təşkilatların sayı (2025-ci il I rüb)
Naxçıvan Muxtar Respublikası üzrə – cəmi	59
Naxçıvan şəhəri	35
Babək rayonu	6
Culfa rayonu	3
Kəngərli rayonu	4
Ordubad rayonu	2
Sədərək rayonu	-
Şahbuz rayonu	6
Şərur rayonu	3

3.1 Naxçıvan Muxtar Respublikası üzrə yeni açılmış iş yerlərinin sayı

İqtisadi rayonlar və inzibati ərazi vahidləri	2024-cü il	2025-ci il I rüb
Naxçıvan Muxtar Respublikası üzrə - cəmi	2191	207
o cümlədən:		
Naxçıvan şəhəri	1797	188
Babək rayonu	105	1
Culfa rayonu	35	-
Kəngərli rayonu	18	-
Ordubad rayonu	47	-
Sədərək rayonu	33	1
Şahbuz rayonu	20	-
Şərur rayonu	136	17

3.2 Naxçıvan Muxtar Respublikası üzrə hüquqi şəxslərdə və digər tədbirlər üzrə yeni açılmış iş yerlərinin sayı

	2024-cü il	2025-ci il I rüb
Yeni iş yerlərinin sayı, cəmi	2191	207
o cümlədən:		
yeni yaradılmış müəssisə və təşkilatlarda	1359	44
mövcud müəssisə və təşkilatlarda	832	163
fəaliyyəti bərpa edilmiş müəssisə və təşkilatlarda	-	-
digər tədbirlər üzrə (müxtəlif beynəlxalq və yerli layihələr, abadlıq işləri və s.)	-	-
Yeni yaradılmış fərdi sahibkarlıq subyektlərinin sayı	6389	1008

**3.2.1 Naxçıvan şəhəri üzrə hüquqi şəxslərdə və digər tədbirlər üzrə
yeni açılmış iş yerlərinin sayı**

	2024-cü il	2025-ci il I rüb
Yeni iş yerlərinin sayı, cəmi	1797	188
o cümlədən:		
yeni yaradılmış müəssisə və təşkilatlarda	1161	32
mövcud müəssisə və təşkilatlarda	636	156
fəaliyyəti bərpa edilmiş müəssisə və təşkilatlarda	-	-
digər tədbirlər üzrə (müxtəlif beynəlxalq və yerli layihələr, abadlıq işləri və s.)	-	-
Yeni yaradılmış fərdi sahibkarlıq subyektlərinin sayı	1062	165

**3.2.2 Babək rayonu üzrə hüquqi şəxslərdə və digər tədbirlər üzrə
yeni açılmış iş yerlərinin sayı**

	2024-cü il	2025-ci il I rüb
Yeni iş yerlərinin sayı, cəmi	105	1
o cümlədən:		
yeni yaradılmış müəssisə və təşkilatlarda	80	1
mövcud müəssisə və təşkilatlarda	25	-
fəaliyyəti bərpa edilmiş müəssisə və təşkilatlarda	-	-
digər tədbirlər üzrə (müxtəlif beynəlxalq və yerli layihələr, abadlıq işləri və s.)	-	-
Yeni yaradılmış fərdi sahibkarlıq subyektlərinin sayı	1346	243

**3.2.3 Culfa rayonu üzrə hüquqi şəxslərdə və digər tədbirlər üzrə
yeni açılmış iş yerlərinin sayı**

	2024-cü il	2025-ci il I rüb
Yeni iş yerlərinin sayı, cəmi	35	-
o cümlədən:		
yeni yaradılmış müəssisə və təşkilatlarda	-	-
mövcud müəssisə və təşkilatlarda	35	-
fəaliyyəti bərpa edilmiş müəssisə və təşkilatlarda	-	-
digər tədbirlər üzrə (müxtəlif beynəlxalq və yerli layihələr, abadlıq işləri və s.)	-	-
Yeni yaradılmış fərdi sahibkarlıq subyektlərinin sayı	549	104

**3.2.4 Kəngərli rayonu üzrə hüquqi şəxslərdə və digər tədbirlər üzrə
yeni açılmış iş yerlərinin sayı**

	2024-cü il	2025-ci il I rüb
Yeni iş yerlərinin sayı, cəmi	18	-
o cümlədən:		
yeni yaradılmış müəssisə və təşkilatlarda	14	-
mövcud müəssisə və təşkilatlarda	4	-
fəaliyyəti bərpa edilmiş müəssisə və təşkilatlarda	-	-
digər tədbirlər üzrə (müxtəlif beynəlxalq və yerli layihələr, abadlıq işləri və s.)	-	-
Yeni yaradılmış fərdi sahibkarlıq subyektlərinin sayı	634	51

**3.2.5 Ordubad rayonu üzrə hüquqi şəxslərdə və digər tədbirlər üzrə
yeni açılmış iş yerlərinin sayı**

	2024-cü il	2025-ci il I rüb
Yeni iş yerlərinin sayı, cəmi	47	-
o cümlədən:		
yeni yaradılmış müəssisə və təşkilatlarda	12	-
mövcud müəssisə və təşkilatlarda	35	-
fəaliyyəti bərpa edilmiş müəssisə və təşkilatlarda	-	-
digər tədbirlər üzrə (müxtəlif beynəlxalq və yerli layihələr, abadlıq işləri və s.)	-	-
Yeni yaradılmış fərdi sahibkarlıq subyektlərinin sayı	444	99

**3.2.6 Sədərək rayonu üzrə hüquqi şəxslərdə və digər tədbirlər üzrə
yeni açılmış iş yerlərinin sayı**

	2024-cü il	2025-ci il I rüb
Yeni iş yerlərinin sayı, cəmi	33	1
o cümlədən:		
yeni yaradılmış müəssisə və təşkilatlarda	22	-
mövcud müəssisə və təşkilatlarda	11	1
fəaliyyəti bərpa edilmiş müəssisə və təşkilatlarda	-	-
digər tədbirlər üzrə (müxtəlif beynəlxalq və yerli layihələr, abadlıq işləri və s.)	-	-
Yeni yaradılmış fərdi sahibkarlıq subyektlərinin sayı	281	35

**3.2.7 Şahbuz rayonu üzrə hüquqi şəxslərdə və digər tədbirlər üzrə
yeni açılmış iş yerlərinin sayı**

	2024-cü il	2025-ci il I rüb
Yeni iş yerlərinin sayı, cəmi	20	-
o cümlədən:		
yeni yaradılmış müəssisə və təşkilatlarda	-	-
mövcud müəssisə və təşkilatlarda	20	-
fəaliyyəti bərpa edilmiş müəssisə və təşkilatlarda	-	-
digər tədbirlər üzrə (müxtəlif beynəlxalq və yerli layihələr, abadlıq işləri və s.)	-	-
Yeni yaradılmış fərdi sahibkarlıq subyektlərinin sayı	362	79

**3.2.8 Şərur rayonu üzrə hüquqi şəxslərdə və digər tədbirlər üzrə
yeni açılmış iş yerlərinin sayı**

	2024-cü il	2025-ci il I rüb
Yeni iş yerlərinin sayı, cəmi	136	17
o cümlədən:		
yeni yaradılmış müəssisə və təşkilatlarda	70	11
mövcud müəssisə və təşkilatlarda	66	6
fəaliyyəti bərpa edilmiş müəssisə və təşkilatlarda	-	-
digər tədbirlər üzrə (müxtəlif beynəlxalq və yerli layihələr, abadlıq işləri və s.)	-	-
Yeni yaradılmış fərdi sahibkarlıq subyektlərinin sayı	1711	232

**3.3 İqtisadi fəaliyyət növlərinə görə hüquqi şəxslərdə
yeni açılmış iş yerlərinin bölgüsü**

İqtisadi fəaliyyət növləri	2024-cü il	2025-ci il I rüb
Naxçıvan Muxtar Respublikası üzrə - cəmi	2191	207
o cümlədən:		
Kənd təsərrüfatı, meşə təsərrüfatı və balıqçılıq	565	2
Mədəncixarma sənayesi	2	-
Emal sənayesi	72	17
Elektrik enerjisi, qaz və buxar istehsalı, bölüşdürülməsi və təchizatı	-	-
Su təchizatı; tullantıların təmizlənməsi və emalı	-	-
Tikinti	322	25
Ticarət; nəqliyyat vasitələrinin təmiri	282	23

	ardı	
İqtisadi fəaliyyət növləri	2024-cü il	2025-ci il I rüb
Nəqliyyat və anbar təsərrüfatı	48	-
Turistlərin yerləşdirilməsi və ictimai iaşə	54	5
İnformasiya və rabitə	26	3
Maliyyə və sığorta fəaliyyəti	18	2
Daşınmaz əmlakla əlaqədar əməliyyatlar	24	-
Peşə, elmi və texniki fəaliyyət	222	17
İnzibati və yardımçı xidmətlərin göstərilməsi	24	-
Dövlət idarəetməsi və müdafiə; sosial təminat	323	50
Təhsil	25	6
Əhaliyə səhiyyə və sosial xidmətlərin göstərilməsi	147	56
İstirahət, əyləncə və incəsənət sahəsində fəaliyyət	8	1

İqtisadi fəaliyyət növləri	2024-cü il	2025-ci il I rüb
Digər sahələrdə xidmətlərin göstərilməsi	29	-
Ev təsərrüfatlarının fəaliyyəti; fərdi istehlak üçün ev təsərrüfatlarının istehsal etdiyi malvə xidmətlərə dair fəaliyyət	-	-
Toxunulmazlıq hüququ olan təşkilatların fəaliyyəti	-	-

ABŞERON-XIZI İQTİSADI RAYONU

	Yeni yaranmış müəssisə və təşkilatların sayı (2025-ci il I rüb)
Abşeron-Xızı iqtisadi rayonu üzrə – cəmi	252
Sumqayıt şəhəri	106
Abşeron rayonu	144
Xızı rayonu	2

4.1 Abşeron-Xızı iqtisadi rayonu üzrə yeni açılmış iş yerlərinin sayı

İqtisadi rayonlar və inzibati ərazi vahidləri	2024-cü il	2025-ci il I rüb
Abşeron-Xızı iqtisadi rayonu - cəmi	4289	2667
o cümlədən:		
Sumqayıt şəhəri	1720	671
Abşeron rayonu	2388	1990
Xızı rayonu	181	6

4.2 Abşeron-Xızı iqtisadi rayonu üzrə hüquqi şəxslərdə və digər tədbirlər üzrə yeni açılmış iş yerlərinin sayı

	2024-cü il	2025-ci il I rüb
Yeni iş yerlərinin sayı, cəmi	4289	2667
o cümlədən:		
yeni yaradılmış müəssisə və təşkilatlarda	1176	421
mövcud müəssisə və təşkilatlarda	3104	2215
fəaliyyəti bərpa edilmiş müəssisə və təşkilatlarda	9	31
digər tədbirlər üzrə (müxtəlif beynəlxalq və yerli layihələr, abadlıq işləri və s.)	-	-
Yeni yaradılmış fərdi sahibkarlıq subyektlərinin sayı	4603	1065

**4.2.1 Sumqayıt şəhəri üzrə hüquqi şəxslərdə və digər tədbirlər üzrə
yeni açılmış iş yerlərinin sayı**

	2024-cü il	2025-ci il I rüb
Yeni iş yerlərinin sayı, cəmi	1720	671
o cümlədən:		
yeni yaradılmış müəssisə və təşkilatlarda	469	315
mövcud müəssisə və təşkilatlarda	1242	328
fəaliyyəti bərpa edilmiş müəssisə və təşkilatlarda	9	28
digər tədbirlər üzrə (müxtəlif beynəlxalq və yerli layihələr, abadlıq işləri və s.)	-	-
Yeni yaradılmış fərdi sahibkarlıq subyektlərinin sayı	2411	589

**4.2.2 Abşeron rayonu üzrə hüquqi şəxslərdə və digər tədbirlər üzrə
yeni açılmış iş yerlərinin sayı**

	2024-cü il	2025-ci il I rüb
Yeni iş yerlərinin sayı, cəmi	2388	1990
o cümlədən:		
yeni yaradılmış müəssisə və təşkilatlarda	707	106
mövcud müəssisə və təşkilatlarda	1681	1881
fəaliyyəti bərpa edilmiş müəssisə və təşkilatlarda	-	3
digər tədbirlər üzrə (müxtəlif beynəlxalq və yerli layihələr, abadlıq işləri və s.)	-	-
Yeni yaradılmış fərdi sahibkarlıq subyektlərinin sayı	2114	455

**4.2.3 Xızı rayonu üzrə hüquqi şəxslərdə və digər tədbirlər üzrə
yeni açılmış iş yerlərinin sayı**

	2024-cü il	2025-ci il I rüb
Yeni iş yerlərinin sayı, cəmi	181	6
o cümlədən:		
yeni yaradılmış müəssisə və təşkilatlarda	-	-
mövcud müəssisə və təşkilatlarda	181	6
fəaliyyəti bərpa edilmiş müəssisə və təşkilatlarda	-	-
digər tədbirlər üzrə (müxtəlif beynəlxalq və yerli layihələr, abadlıq işləri və s.)	-	-
Yeni yaradılmış fərdi sahibkarlıq subyektlərinin sayı	78	21

**4.3 İqtisadi fəaliyyət növlərinə görə hüquqi şəxslərdə
yeni açılmış iş yerlərinin bölgüsü**

İqtisadi fəaliyyət növləri	2024-cü il	2025-ci il I rüb
Abşeron-Xızı iqtisadi rayonu üzrə - cəmi	4289	2667
o cümlədən:		
Kənd təsərrüfatı, meşə təsərrüfatı və balıqçılıq	183	30
Mədənçixarma sənayesi	15	3
Emal sənayesi	1158	605
Elektrik enerjisi, qaz və buxar istehsalı, bölüşdürülməsi və təchizatı	4	-
Su təchizatı; tullantıların təmizlənməsi və emalı	22	20
Tikinti	579	1522
Ticarət; nəqliyyat vasitələrinin təmiri	990	210

		ardı
İqtisadi fəaliyyət növləri	2024-cü il	2025-ci il I rüb
Nəqliyyat və anbar təsərrüfatı	141	21
Turistlərin yerləşdirilməsi və ictimai iaşə	605	36
İnformasiya və rabitə	73	18
Maliyyə və sığorta fəaliyyəti	13	4
Daşınmaz əmlakla əlaqədar əməliyyatlar	34	3
Peşə, elmi və texniki fəaliyyət	94	50
İnzibati və yardımçı xidmətlərin göstərilməsi	63	37
Dövlət idarəetməsi və müdafiə; sosial təminat	11	-
Təhsil	187	43
Əhaliyə səhiyyə və sosial xidmətlərin göstərilməsi	60	45
İstirahət, əyləncə və incəsənət sahəsində fəaliyyət	21	5

sonu

İqtisadi fəaliyyət növləri	2024-cü il	2025-ci il I rüb
Digər sahələrdə xidmətlərin göstərilməsi	36	15
Ev təsərrüfatlarının fəaliyyəti; fərdi istehlak üçün ev təsərrüfatlarının istehsal etdiyi mal və xidmətlərə dair fəaliyyət	-	-
Toxunulmazlıq hüququ olan təşkilatların fəaliyyəti	-	-

DAĞLIQ ŞİRVAN İQTİSADI RAYONU

	Yeni yaranmış müəssisə və təşkilatların sayı (2025-ci il I rüb)
Dağlıq Şirvan iqtisadi rayonu üzrə – cəmi	19
Ağsu rayonu	3
İsmayilli rayonu	7
Qobustan rayonu	1
Şamaxı rayonu	8

5.1 Dağlıq Şirvan iqtisadi rayonu üzrə yeni açılmış iş yerlərinin sayı

İqtisadi rayonlar və inzibati ərazi vahidləri	2024-cü il	2025-ci il I rüb
Dağlıq Şirvan iqtisadi rayonu - cəmi	326	143
o cümlədən:		
Ağsu rayonu	32	6
İsmayilli rayonu	170	74
Qobustan rayonu	79	24
Şamaxı rayonu	45	39

5.2 Dağlıq Şirvan iqtisadi rayonu üzrə hüquqi şəxslərdə və digər tədbirlər üzrə yeni açılmış iş yerlərinin sayı

	2024-cü il	2025-ci il I rüb
Yeni iş yerlərinin sayı, cəmi	326	143
o cümlədən:		
yeni yaradılmış müəssisə və təşkilatlarda	97	25
mövcud müəssisə və təşkilatlarda	224	118
fəaliyyəti bərpa edilmiş müəssisə və təşkilatlarda	5	-
digər tədbirlər üzrə (müxtəlif beynəlxalq və yerli layihələr, abadlıq işləri və s.)	-	-
Yeni yaradılmış fərdi sahibkarlıq subyektlərinin sayı	2465	511

**5.2.1 Ağsu rayonu üzrə hüquqi şəxslərdə və digər tədbirlər üzrə
yeni açılmış iş yerlərinin sayı**

	2024-cü il	2025-ci il I rüb
Yeni iş yerlərinin sayı, cəmi	32	6
o cümlədən:		
yeni yaradılmış müəssisə və təşkilatlarda	22	1
mövcud müəssisə və təşkilatlarda	10	5
fəaliyyəti bərpa edilmiş müəssisə və təşkilatlarda	-	-
digər tədbirlər üzrə (müxtəlif beynəlxalq və yerli layihələr, abadlıq işləri və s.)	-	-
Yeni yaradılmış fərdi sahibkarlıq subyektlərinin sayı	606	127

**5.2.2 İsmayılı rayonu üzrə hüquqi şəxslərdə və digər tədbirlər üzrə
yeni açılmış iş yerlərinin sayı**

	2024-cü il	2025-ci il I rüb
Yeni iş yerlərinin sayı, cəmi	170	74
o cümlədən:		
yeni yaradılmış müəssisə və təşkilatlarda	49	8
mövcud müəssisə və təşkilatlarda	116	66
fəaliyyəti bərpa edilmiş müəssisə və təşkilatlarda	5	-
digər tədbirlər üzrə (müxtəlif beynəlxalq və yerli layihələr, abadlıq işləri və s.)	-	-
Yeni yaradılmış fərdi sahibkarlıq subyektlərinin sayı	806	169

**5.2.3 Qobustan rayonu üzrə hüquqi şəxslərdə və digər tədbirlər üzrə
yeni açılmış iş yerlərinin sayı**

	2024-cü il	2025-ci il I rüb
Yeni iş yerlərinin sayı, cəmi	79	24
o cümlədən:		
yeni yaradılmış müəssisə və təşkilatlarda	24	16
mövcud müəssisə və təşkilatlarda	55	8
fəaliyyəti bərpa edilmiş müəssisə və təşkilatlarda	-	-
digər tədbirlər üzrə (müxtəlif beynəlxalq və yerli layihələr, abadlıq işləri və s.)	-	-
Yeni yaradılmış fərdi sahibkarlıq subyektlərinin sayı	291	61

**5.2.4 Şamaxı rayonu üzrə hüquqi şəxslərdə və digər tədbirlər üzrə
yeni açılmış iş yerlərinin sayı**

	2024-cü il	2025-ci il I rüb
Yeni iş yerlərinin sayı, cəmi	45	39
o cümlədən:		
yeni yaradılmış müəssisə və təşkilatlarda	2	-
mövcud müəssisə və təşkilatlarda	43	39
fəaliyyəti bərpa edilmiş müəssisə və təşkilatlarda	-	-
digər tədbirlər üzrə (müxtəlif beynəlxalq və yerli layihələr, abadlıq işləri və s.)	-	-
Yeni yaradılmış fərdi sahibkarlıq subyektlərinin sayı	762	154

5.3 İqtisadi fəaliyyət növlərinə görə hüquqi şəxslərdə yeni açılmış iş yerlərinin bölgüsü

İqtisadi fəaliyyət növləri	2024-cü il	2025-ci il I rüb
Dağlıq Şirvan iqtisadi rayonu üzrə - cəmi	326	143
o cümlədən:		
Kənd təsərrüfatı, meşə təsərrüfatı və balıqçılıq	10	8
Mədəncixarma sənayesi	-	-
Emal sənayesi	24	52
Elektrik enerjisi, qaz və buxar istehsalı, bölüşdürülməsi və təchizatı	1	-
Su təchizatı; tullantıların təmizlənməsi və emalı	50	10
Tikinti	23	21
Ticarət; nəqliyyat vasitələrinin təmiri	69	4

		ardı
İqtisadi fəaliyyət növləri	2024-cü il	2025-ci il I rüb
Nəqliyyat və anbar təsərrüfatı	4	7
Turistlərin yerləşdirilməsi və ictimai iaşə	7	-
İnformasiya və rabitə	3	-
Maliyyə və sığorta fəaliyyəti	-	1
Daşınmaz əmlakla əlaqədar əməliyyatlar	-	1
Peşə, elmi və texniki fəaliyyət	15	6
İnzibati və yardımçı xidmətlərin göstərilməsi	6	-
Dövlət idarəetməsi və müdafiə; sosial təminat	10	2
Təhsil	73	17
Əhaliyə səhiyyə və sosial xidmətlərin göstərilməsi	9	7
İstirahət, əyləncə və incəsənət sahəsində fəaliyyət	1	1

İqtisadi fəaliyyət növləri	2024-cü il	2025-ci il I rüb
Digər sahələrdə xidmətlərin göstərilməsi	21	6
Ev təsərrüfatlarının fəaliyyəti; fərdi istehlak üçün ev təsərrüfatlarının istehsal etdiyi mal və xidmətlərə dair fəaliyyət	-	-
Toxunulmazlıq hüququ olan təşkilatların fəaliyyəti	-	-

GƏNCƏ-DAŞKƏSƏN İQTİSADI RAYONU

	Yeni yaranmış müəssisə və təşkilatların sayı (2025-ci il I rüb)
Gəncə–Daşkəsən iqtisadi rayonu üzrə – cəmi	47
Gəncə şəhəri	30
Naftalan şəhəri	2
Daşkəsən rayonu	2
Goranboy rayonu	5
Göygöl rayonu	6
Samux rayonu	2

6.1 Gəncə-Daşkəsən iqtisadi rayonu üzrə yeni açılmış iş yerlərinin sayı

İqtisadi rayonlar və inzibati ərazi vahidləri	2024-cü il	2025-ci il I rüb
Gəncə-Daşkəsən iqtisadi rayonu - cəmi	2450	352
o cümlədən:		
Gəncə şəhəri	1310	204
Naftalan şəhəri	136	11
Daşkəsən rayonu	16	7
Goranboy rayonu	668	82
Göygöl rayonu	223	31
Samux rayonu	97	17

6.2 Gəncə-Daşkəsən iqtisadi rayonu üzrə hüquqi şəxslərdə və digər tədbirlər üzrə yeni açılmış iş yerlərinin sayı

	2024-cü il	2025-ci il I rüb
Yeni iş yerlərinin sayı, cəmi	2450	352
o cümlədən:		
yeni yaradılmış müəssisə və təşkilatlarda	906	44
mövcud müəssisə və təşkilatlarda	1396	308
fəaliyyəti bərpa edilmiş müəssisə və təşkilatlarda	104	-
digər tədbirlər üzrə (müxtəlif beynəlxalq və yerli layihələr, abadlıq işləri və s.)	44	-
Yeni yaradılmış fərdi sahibkarlıq subyektlərinin sayı	4783	948

**6.2.1 Gəncə şəhəri üzrə hüquqi şəxslərdə və digər tədbirlər üzrə
yeni açılmış iş yerlərinin sayı**

	2024-cü il	2025-ci il I rüb
Yeni iş yerlərinin sayı, cəmi	1310	204
o cümlədən:		
yeni yaradılmış müəssisə və təşkilatlarda	490	39
mövcud müəssisə və təşkilatlarda	727	165
fəaliyyəti bərpa edilmiş müəssisə və təşkilatlarda	93	-
digər tədbirlər üzrə (müxtəlif beynəlxalq və yerli layihələr, abadlıq işləri və s.)	-	-
Yeni yaradılmış fərdi sahibkarlıq subyektlərinin sayı	2058	444

**6.2.2 Naftalan şəhəri üzrə hüquqi şəxslərdə və digər tədbirlər üzrə
yeni açılmış iş yerlərinin sayı**

	2024-cü il	2025-ci il I rüb
Yeni iş yerlərinin sayı, cəmi	136	11
o cümlədən:		
yeni yaradılmış müəssisə və təşkilatlarda	118	3
mövcud müəssisə və təşkilatlarda	18	8
fəaliyyəti bərpa edilmiş müəssisə və təşkilatlarda	-	-
digər tədbirlər üzrə (müxtəlif beynəlxalq və yerli layihələr, abadlıq işləri və s.)	-	-
Yeni yaradılmış fərdi sahibkarlıq subyektlərinin sayı	65	9

**6.2.3 Daşkəsən rayonu üzrə hüquqi şəxslərdə və digər tədbirlər üzrə
yeni açılmış iş yerlərinin sayı**

	2024-cü il	2025-ci il I rüb
Yeni iş yerlərinin sayı, cəmi	16	7
o cümlədən:		
yeni yaradılmış müəssisə və təşkilatlarda	1	1
mövcud müəssisə və təşkilatlarda	15	6
fəaliyyəti bərpa edilmiş müəssisə və təşkilatlarda	-	-
digər tədbirlər üzrə (müxtəlif beynəlxalq və yerli layihələr, abadlıq işləri və s.)	-	-
Yeni yaradılmış fərdi sahibkarlıq subyektlərinin sayı	287	70

**6.2.4 Goranboy rayonu üzrə hüquqi şəxslərdə və digər tədbirlər üzrə
yeni açılmış iş yerlərinin sayı**

	2024-cü il	2025-ci il I rüb
Yeni iş yerlərinin sayı, cəmi	668	82
o cümlədən:		
yeni yaradılmış müəssisə və təşkilatlarda	206	1
mövcud müəssisə və təşkilatlarda	451	81
fəaliyyəti bərpa edilmiş müəssisə və təşkilatlarda	11	-
digər tədbirlər üzrə (müxtəlif beynəlxalq və yerli layihələr, abadlıq işləri və s.)	-	-
Yeni yaradılmış fərdi sahibkarlıq subyektlərinin sayı	1142	214

**6.2.5 Göygöl rayonu üzrə hüquqi şəxslərdə və digər tədbirlər üzrə
yeni açılmış iş yerlərinin sayı**

	2024-cü il	2025-ci il I rüb
Yeni iş yerlərinin sayı, cəmi	223	31
o cümlədən:		
yeni yaradılmış müəssisə və təşkilatlarda	31	-
mövcud müəssisə və təşkilatlarda	148	31
fəaliyyəti bərpa edilmiş müəssisə və təşkilatlarda	-	-
digər tədbirlər üzrə (müxtəlif beynəlxalq və yerli layihələr, abadlıq işləri və s.)	44	-
Yeni yaradılmış fərdi sahibkarlıq subyektlərinin sayı	650	110

**6.2.6 Samux rayonu üzrə hüquqi şəxslərdə və digər tədbirlər üzrə
yeni açılmış iş yerlərinin sayı**

	2024-cü il	2025-ci il I rüb
Yeni iş yerlərinin sayı, cəmi	97	17
o cümlədən:		
yeni yaradılmış müəssisə və təşkilatlarda	60	-
mövcud müəssisə və təşkilatlarda	37	17
fəaliyyəti bərpa edilmiş müəssisə və təşkilatlarda	-	-
digər tədbirlər üzrə (müxtəlif beynəlxalq və yerli layihələr, abadlıq işləri və s.)	-	-
Yeni yaradılmış fərdi sahibkarlıq subyektlərinin sayı	581	101

6.3 İqtisadi fəaliyyət növlərinə görə hüquqi şəxslərdə yeni açılmış iş yerlərinin bölgüsü

İqtisadi fəaliyyət növləri	2024-cü il	2025-ci il I rüb
Gəncə-Daşkəsən iqtisadi rayonu üzrə - cəmi	2406	352
o cümlədən:		
Kənd təsərrüfatı, meşə təsərrüfatı və balıqçılıq	55	19
Mədəniyyət sənayesi	39	8
Emal sənayesi	407	64
Elektrik enerjisi, qaz və buxar istehsalı, bölüşdürülməsi və təchizatı	9	3
Su təchizatı; tullantıların təmizlənməsi və emalı	13	10
Tikinti	571	89
Ticarət; nəqliyyat vasitə lərinin təmiri	202	19

İqtisadi fəaliyyət növləri	2024-cü il	2025-ci il I rüb
Nəqliyyat və anbar təsərrüfatı	156	24
Turistlərin yerləşdirilməsi və ictimai iaşə	246	15
İnformasiya və rabitə	32	3
Maliyyə və sığorta fəaliyyəti	23	13
Daşınmaz əmlakla əlaqədar əməliyyatlar	17	4
Peşə, elmi və texniki fəaliyyət	59	12
İnzibati və yardımçı xidmətlərin göstərilməsi	84	11
Dövlət idarəetməsi və müdafiə; sosial təminat	4	2
Təhsil	253	14
Əhaliyə səhiyyə və sosial xidmətlərin göstərilməsi	198	37
İstirahət, əyləncə və incəsənət sahəsində fəaliyyət	25	4

İqtisadi fəaliyyət növləri	2024-cü il	2025-ci il I rüb
Digər sahələrdə xidmətlərin göstərilməsi	13	1
Ev təsərrüfatlarının fəaliyyəti; fərdi istehlak üçün ev təsərrüfatlarının istehsal etdiyi mal və xidmətlərə dair fəaliyyət	-	-
Toxunulmazlıq hüququ olan təşkilatların fəaliyyəti	-	-

QARABAĞ İQTİSADI RAYONU

	Yeni yaranmış müəssisə və təşkilatların sayı (2025-ci il I rüb)
Qarabağ iqtisadi rayonu üzrə – cəmi	50
Xankəndi şəhəri	11
Ağcabədi rayonu	4
Ağdam rayonu	6
Ağdərə rayonu	-
Bərdə rayonu	15
Füzuli rayonu	6
Xocalı rayonu	3
Xocavənd rayonu	-
Şuşa rayonu	2
Tərtər rayonu	3

7.1 Qarabağ iqtisadi rayonu üzrə yeni açılmış iş yerlərinin sayı

İqtisadi rayonlar və inzibati ərazi vahidləri	2024-cü il	2025-ci il I rüb
Qarabağ iqtisadi rayonu - cəmi	2266	515
o cümlədən:		
Xankəndi şəhəri	702	283
Ağcabədi rayonu	125	28
Ağdam rayonu	220	48
Ağdərə rayonu	9	-
Bərdə rayonu	118	15
Füzuli rayonu	73	10
Xocalı rayonu	232	23
Xocavənd rayonu	34	22
Şuşa rayonu	352	16
Tərtər rayonu	401	70

**7.2 Qarabağ iqtisadi rayonu üzrə hüquqi şəxslərdə və digər tədbirlər üzrə
yeni açılmış iş yerlərinin sayı**

	2024-cü il	2025-ci il I rüb
Yeni iş yerlərinin sayı, cəmi	2266	515
o cümlədən:		
yeni yaradılmış müəssisə və təşkilatlarda	1358	239
mövcud müəssisə və təşkilatlarda	908	276
fəaliyyəti bərpa edilmiş müəssisə və təşkilatlarda	-	-
digər tədbirlər üzrə (müxtəlif beynəlxalq və yerli layihələr, abadlıq işləri və s.)	-	-
 Yeni yaradılmış fərdi sahibkarlıq subyektlərinin sayı	 5822	 1163

**7.2.1 Xankəndi şəhəri üzrə hüquqi şəxslərdə və digər tədbirlər üzrə
yeni açılmış iş yerlərinin sayı**

	2024-cü il	2025-ci il I rüb
Yeni iş yerlərinin sayı, cəmi	702	283
o cümlədən:		
yeni yaradılmış müəssisə və təşkilatlarda	702	203
mövcud müəssisə və təşkilatlarda	-	80
fəaliyyəti bərpa edilmiş müəssisə və təşkilatlarda	-	-
digər tədbirlər üzrə (müxtəlif beynəlxalq və yerli layihələr, abadlıq işləri və s.)	-	-
 Yeni yaradılmış fərdi sahibkarlıq subyektlərinin sayı	 24	 6

**7.2.2 Ağcabədi rayonu üzrə hüquqi şəxslərdə və digər tədbirlər üzrə
yeni açılmış iş yerlərinin sayı**

	2024-cü il	2025-ci il I rüb
Yeni iş yerlərinin sayı, cəmi	125	28
o cümlədən:		
yeni yaradılmış müəssisə və təşkilatlarda	28	6
mövcud müəssisə və təşkilatlarda	97	22
fəaliyyəti bərpa edilmiş müəssisə və təşkilatlarda	-	-
digər tədbirlər üzrə (müxtəlif beynəlxalq və yerli layihələr, abadlıq işləri və s.)	-	-
Yeni yaradılmış fərdi sahibkarlıq subyektlərinin sayı	1218	262

**7.2.3 Ağdam rayonu üzrə hüquqi şəxslərdə və digər tədbirlər üzrə
yeni açılmış iş yerlərinin sayı**

	2024-cü il	2025-ci il I rüb
Yeni iş yerlərinin sayı, cəmi	220	48
o cümlədən:		
yeni yaradılmış müəssisə və təşkilatlarda	22	13
mövcud müəssisə və təşkilatlarda	198	35
fəaliyyəti bərpa edilmiş müəssisə və təşkilatlarda	-	-
digər tədbirlər üzrə (müxtəlif beynəlxalq və yerli layihələr, abadlıq işləri və s.)	-	-
 Yeni yaradılmış fərdi sahibkarlıq subyektlərinin sayı	 1132	 197

**7.2.4 Ağdərə rayonu üzrə hüquqi şəxslərdə və digər tədbirlər üzrə
yeni açılmış iş yerlərinin sayı**

	2024-cü il	2025-ci il I rüb
Yeni iş yerlərinin sayı, cəmi	9	-
o cümlədən:		
yeni yaradılmış müəssisə və təşkilatlarda	4	-
mövcud müəssisə və təşkilatlarda	5	-
fəaliyyəti bərpa edilmiş müəssisə və təşkilatlarda	-	-
digər tədbirlər üzrə (müxtəlif beynəlxalq və yerli layihələr, abadlıq işləri və s.)	-	-
 Yeni yaradılmış fərdi sahibkarlıq subyektlərinin sayı	 -	 -

**7.2.5 Bərdə rayonu üzrə hüquqi şəxslərdə və digər tədbirlər üzrə
yeni açılmış iş yerlərinin sayı**

	2024-cü il	2025-ci il I rüb
Yeni iş yerlərinin sayı, cəmi	118	15
o cümlədən:		
yeni yaradılmış müəssisə və təşkilatlarda	62	3
mövcud müəssisə və təşkilatlarda	56	12
fəaliyyəti bərpa edilmiş müəssisə və təşkilatlarda	-	-
digər tədbirlər üzrə (müxtəlif beynəlxalq və yerli layihələr, abadlıq işləri və s.)	-	-
 Yeni yaradılmış fərdi sahibkarlıq subyektlərinin sayı	 1575	 302

**7.2.6 Füzuli rayonu üzrə hüquqi şəxslərdə və digər tədbirlər üzrə
yeni açılmış iş yerlərinin sayı**

	2024-cü il	2025-ci il I rüb
Yeni iş yerlərinin sayı, cəmi	73	10
o cümlədən:		
yeni yaradılmış müəssisə və təşkilatlarda	-	-
mövcud müəssisə və təşkilatlarda	73	10
fəaliyyəti bərpa edilmiş müəssisə və təşkilatlarda	-	-
digər tədbirlər üzrə (müxtəlif beynəlxalq və yerli layihələr, abadlıq işləri və s.)	-	-
 Yeni yaradılmış fərdi sahibkarlıq subyektlərinin sayı	 765	 171

**7.2.7 Xocalı rayonu üzrə hüquqi şəxslərdə və digər tədbirlər üzrə
yeni açılmış iş yerlərinin sayı**

	2024-cü il	2025-ci il I rüb
Yeni iş yerlərinin sayı, cəmi	232	23
o cümlədən:		
yeni yaradılmış müəssisə və təşkilatlarda	229	10
mövcud müəssisə və təşkilatlarda	3	13
fəaliyyəti bərpa edilmiş müəssisə və təşkilatlarda	-	-
digər tədbirlər üzrə (müxtəlif beynəlxalq və yerli layihələr, abadlıq işləri və s.)	-	-
 Yeni yaradılmış fərdi sahibkarlıq subyektlərinin sayı	 156	 29

**7.2.8 Xocavənd rayonu üzrə hüquqi şəxslərdə və digər tədbirlər üzrə
yeni açılmış iş yerlərinin sayı**

	2024-cü il	2025-ci il I rüb
Yeni iş yerlərinin sayı, cəmi	34	22
o cümlədən:		
yeni yaradılmış müəssisə və təşkilatlarda	-	-
mövcud müəssisə və təşkilatlarda	34	22
fəaliyyəti bərpa edilmiş müəssisə və təşkilatlarda	-	-
digər tədbirlər üzrə (müxtəlif beynəlxalq və yerli layihələr, abadlıq işləri və s.)	-	-
 Yeni yaradılmış fərdi sahibkarlıq subyektlərinin sayı	 69	 14

**7.2.9 Şuşa rayonu üzrə hüquqi şəxslərdə və digər tədbirlər üzrə
yeni açılmış iş yerlərinin sayı**

	2024-cü il	2025-ci il I rüb
Yeni iş yerlərinin sayı, cəmi	352	16
o cümlədən:		
yeni yaradılmış müəssisə və təşkilatlarda	177	2
mövcud müəssisə və təşkilatlarda	175	14
fəaliyyəti bərpa edilmiş müəssisə və təşkilatlarda	-	-
digər tədbirlər üzrə (müxtəlif beynəlxalq və yerli layihələr, abadlıq işləri və s.)	-	-
Yeni yaradılmış fərdi sahibkarlıq subyektlərinin sayı	135	24

**7.2.10 Tərtər rayonu üzrə hüquqi şəxslərdə və digər tədbirlər üzrə
yeni açılmış iş yerlərinin sayı**

	2024-cü il	2025-ci il I rüb
Yeni iş yerlərinin sayı, cəmi	401	70
o cümlədən:		
yeni yaradılmış müəssisə və təşkilatlarda	134	2
mövcud müəssisə və təşkilatlarda	267	68
fəaliyyəti bərpa edilmiş müəssisə və təşkilatlarda	-	-
digər tədbirlər üzrə (müxtəlif beynəlxalq və yerli layihələr, abadlıq işləri və s.)	-	-
 Yeni yaradılmış fərdi sahibkarlıq subyektlərinin sayı	 748	 158

**7.3 İqtisadi fəaliyyət növlərinə görə hüquqi şəxslərdə
yeni açılmış iş yerlərinin bölgüsü**

İqtisadi fəaliyyət növləri	2024-cü il	2025-ci il I rüb
Qarabağ iqtisadi rayonu üzrə - cəmi	2266	515
o cümlədən:		
Kənd təsərrüfatı, meşə təsərrüfatı və balıqçılıq	227	71
Mədəncixarma sənayesi	-	-
Emal sənayesi	517	136
Elektrik enerjisi, qaz və buxar istehsalı, bölüşdürülməsi və təchizatı	2	-
Su təchizatı; tullantıların təmizlənməsi və emalı	36	150
Tikinti	303	61
Ticarət; nəqliyyat vasitələrinin təmiri	241	37

İqtisadi fəaliyyət növləri	2024-cü il	2025-ci il I rüb
Nəqliyyat və anbar təsərrüfatı	12	2
Turistlərin yerləşdirilməsi və ictimai iaşə	324	13
İnformasiya və rabitə	13	-
Maliyyə və sığorta fəaliyyəti	6	1
Daşınmaz əmlakla əlaqədar əməliyyatlar	41	-
Peşə, elmi və texniki fəaliyyət	142	1
İnzibati və yardımçı xidmətlərin göstərilməsi	113	2
Dövlət idarəetməsi və müdafiə; sosial təminat	29	2
Təhsil	228	36
Əhaliyə səhiyyə və sosial xidmətlərin göstərilməsi	3	2
İstirahət, əyləncə və incəsənət sahəsində fəaliyyət	29	1

İqtisadi fəaliyyət növləri	2024-cü il	2025-ci il I rüb
Digər sahələrdə xidmətlərin göstərilməsi	-	-
Ev təsərrüfatlarının fəaliyyəti; fərdi istehlak üçün ev təsərrüfatlarının istehsal etdiyi mal və xidmətlərə dair fəaliyyət	-	-
Toxunulmazlıq hüququ olan təşkilatların fəaliyyəti	-	-

QAZAX-TOVUZ İQTİSADİ RAYONU

	Yeni yaranmış müəssisə və təşkilatların sayı (2025-ci il I rüb)
Qazax–Tovuz iqtisadi rayonu üzrə – cəmi	21
Ağstafa rayonu	4
Gədəbəy rayonu	-
Qazax rayonu	4
Şəmkir rayonu	7
Tovuz rayonu	6

8.1 Qazax-Tovuz iqtisadi rayonu üzrə yeni açılmış iş yerlərinin sayı

İqtisadi rayonlar və inzibati ərazi vahidləri	2024-cü il	2025-ci il I rüb
Qazax-Tovuz iqtisadi rayonu - cəmi	1232	133
o cümlədən:		
Ağstafa rayonu	90	13
Gədəbəy rayonu	187	12
Qazax rayonu	150	26
Şəmkir rayonu	331	36
Tovuz rayonu	474	46

8.2 Qazax-Tovuz iqtisadi rayonu üzrə hüquqi şəxslərdə və digər tədbirlər üzrə yeni açılmış iş yerlərinin sayı

	2024-cü il	2025-ci il I rüb
Yeni iş yerlərinin sayı, cəmi	1232	133
o cümlədən:		
yeni yaradılmış müəssisə və təşkilatlarda	236	12
mövcud müəssisə və təşkilatlarda	913	115
fəaliyyəti bərpa edilmiş müəssisə və təşkilatlarda	83	6
digər tədbirlər üzrə (müxtəlif beynəlxalq və yerli layihələr, abadlıq işləri və s.)	-	-
Yeni yaradılmış fərdi sahibkarlıq subyektlərinin sayı	6663	1234

**8.2.1 Ağstafa rayonu üzrə hüquqi şəxslərdə və digər tədbirlər üzrə
yeni açılmış iş yerlərinin sayı**

	2024-cü il	2025-ci il I rüb
Yeni iş yerlərinin sayı, cəmi	90	13
o cümlədən:		
yeni yaradılmış müəssisə və təşkilatlarda	9	5
mövcud müəssisə və təşkilatlarda	24	2
fəaliyyəti bərpa edilmiş müəssisə və təşkilatlarda	57	6
digər tədbirlər üzrə (müxtəlif beynəlxalq və yerli layihələr, abadlıq işləri və s.)	-	-
Yeni yaradılmış fərdi sahibkarlıq subyektlərinin sayı	923	145

**8.2.2 Gədəbəy rayonu üzrə hüquqi şəxslərdə və digər tədbirlər üzrə
yeni açılmış iş yerlərinin sayı**

	2024-cü il	2025-ci il I rüb
Yeni iş yerlərinin sayı, cəmi	187	12
o cümlədən:		
yeni yaradılmış müəssisə və təşkilatlarda	6	-
mövcud müəssisə və təşkilatlarda	181	12
fəaliyyəti bərpa edilmiş müəssisə və təşkilatlarda	-	-
digər tədbirlər üzrə (müxtəlif beynəlxalq və yerli layihələr, abadlıq işləri və s.)	-	-
Yeni yaradılmış fərdi sahibkarlıq subyektlərinin sayı	761	190

**8.2.3 Qazax rayonu üzrə hüquqi şəxslərdə və digər tədbirlər üzrə
yeni açılmış iş yerlərinin sayı**

	2024-cü il	2025-ci il I rüb
Yeni iş yerlərinin sayı, cəmi	150	26
o cümlədən:		
yeni yaradılmış müəssisə və təşkilatlarda	25	-
mövcud müəssisə və təşkilatlarda	125	26
fəaliyyəti bərpa edilmiş müəssisə və təşkilatlarda	-	-
digər tədbirlər üzrə (müxtəlif beynəlxalq və yerli layihələr, abadlıq işləri və s.)	-	-
Yeni yaradılmış fərdi sahibkarlıq subyektlərinin sayı	1027	155

**8.2.4 Şəmkir rayonu üzrə hüquqi şəxslərdə və digər tədbirlər üzrə
yeni açılmış iş yerlərinin sayı**

	2024-cü il	2025-ci il I rüb
Yeni iş yerlərinin sayı, cəmi	331	36
o cümlədən:		
yeni yaradılmış müəssisə və təşkilatlarda	109	-
mövcud müəssisə və təşkilatlarda	196	36
fəaliyyəti bərpa edilmiş müəssisə və təşkilatlarda	26	-
digər tədbirlər üzrə (müxtəlif beynəlxalq və yerli layihələr, abadlıq işləri və s.)	-	-
Yeni yaradılmış fərdi sahibkarlıq subyektlərinin sayı	1770	369

**8.2.5 Tovuz rayonu üzrə hüquqi şəxslərdə və digər tədbirlər üzrə
yeni açılmış iş yerlərinin sayı**

	2024-cü il	2025-ci il I rüb
Yeni iş yerlərinin sayı, cəmi	474	46
o cümlədən:		
yeni yaradılmış müəssisə və təşkilatlarda	87	7
mövcud müəssisə və təşkilatlarda	387	39
fəaliyyəti bərpa edilmiş müəssisə və təşkilatlarda	-	-
digər tədbirlər üzrə (müxtəlif beynəlxalq və yerli layihələr, abadlıq işləri və s.)	-	-
Yeni yaradılmış fərdi sahibkarlıq subyektlərinin sayı	2182	375

**8.3 İqtisadi fəaliyyət növlərinə görə hüquqi şəxslərdə
yeni açılmış iş yerlərinin bölgüsü**

İqtisadi fəaliyyət növləri	2024-cü il	2025-ci il I rüb
Qazax-Tovuz iqtisadi rayonu üzrə - cəmi	1232	133
o cümlədən:		
Kənd təsərrüfatı, meşə təsərrüfatı və balıqçılıq	42	11
Mədəncixarma sənayesi	1	1
Emal sənayesi	160	26
Elektrik enerjisi, qaz və buxar istehsalı, bölüşdürülməsi və təchizatı	12	7
Su təchizatı; tullantıların təmizlənməsi və emalı	5	-
Tikinti	136	5
Ticarət; nəqliyyat vasitə lərinin təmiri	457	40

		ardı
İqtisadi fəaliyyət növləri	2024-cü il	2025-ci il I rüb
Nəqliyyat və anbar təsərrüfatı	41	2
Turistlərin yerləşdirilməsi və ictimai iaşə	2	-
İnformasiya və rabitə	13	4
Maliyyə və sığorta fəaliyyəti	26	1
Daşınmaz əmlakla əlaqədar əməliyyatlar	-	1
Peşə, elmi və texniki fəaliyyət	56	2
İnzibati və yardımçı xidmətlərin göstərilməsi	26	7
Dövlət idarəetməsi və müdafiə; sosial təminat	11	15
Təhsil	162	6
Əhaliyə səhiyyə və sosial xidmətlərin göstərilməsi	74	4
İstirahət, əyləncə və incəsənət sahəsində fəaliyyət	3	-

İqtisadi fəaliyyət növləri	2024-cü il	2025-ci il I rüb
Digər sahələrdə xidmətlərin göstərilməsi	5	1
Ev təsərrüfatlarının fəaliyyəti; fərdi istehlak üçün ev təsərrüfatlarının istehsal etdiyi mal və xidmətlərə dair fəaliyyət	-	-
Toxunulmazlıq hüququ olan təşkilatların fəaliyyəti	-	-

QUBA-XAÇMAZ İQTİSADİ RAYONU

	Yeni yaranmış müəssisə və təşkilatların sayı (2025-ci il I rüb)
Quba–Xaçmaz iqtisadi rayonu üzrə – cəmi	41
Xaçmaz rayonu	12
Quba rayonu	19
Qusar rayonu	4
Siyəzən rayonu	1
Şabran rayonu	5

9.1 Quba-Xaçmaz iqtisadi rayonu üzrə yeni açılmış iş yerlərinin sayı

İqtisadi rayonlar və inzibati ərazi vahidləri	2024-cü il	2025-ci il I rüb
Quba-Xaçmaz iqtisadi rayonu - cəmi	2321	562
o cümlədən:		
Xaçmaz rayonu	441	52
Quba rayonu	932	113
Qusar rayonu	158	361
Siyəzən rayonu	224	35
Şabran rayonu	566	1

9.2 Quba-Xaçmaz iqtisadi rayonu üzrə hüquqi şəxslərdə və digər tədbirlər üzrə yeni açılmış iş yerlərinin sayı

	2024-cü il	2025-ci il I rüb
Yeni iş yerlərinin sayı, cəmi	2321	562
o cümlədən:		
yeni yaradılmış müəssisə və təşkilatlarda	722	24
mövcud müəssisə və təşkilatlarda	1599	538
fəaliyyəti bərpa edilmiş müəssisə və təşkilatlarda	-	-
digər tədbirlər üzrə (müxtəlif beynəlxalq və yerli layihələr, abadlıq işləri və s.)	-	-
Yeni yaradılmış fərdi sahibkarlıq subyektlərinin sayı	4750	948

**9.2.1 Xaçmaz rayonu üzrə hüquqi şəxslərdə və digər tədbirlər üzrə
yeni açılmış iş yerlərinin sayı**

	2024-cü il	2025-ci il I rüb
Yeni iş yerlərinin sayı, cəmi	441	52
o cümlədən:		
yeni yaradılmış müəssisə və təşkilatlarda	-	-
mövcud müəssisə və təşkilatlarda	441	52
fəaliyyəti bərpa edilmiş müəssisə və təşkilatlarda	-	-
digər tədbirlər üzrə (müxtəlif beynəlxalq və yerli layihələr, abadlıq işləri və s.)	-	-
Yeni yaradılmış fərdi sahibkarlıq subyektlərinin sayı	1463	310

**9.2.2 Quba rayonu üzrə hüquqi şəxslərdə və digər tədbirlər üzrə
yeni açılmış iş yerlərinin sayı**

	2024-cü il	2025-ci il I rüb
Yeni iş yerlərinin sayı, cəmi	932	113
o cümlədən:		
yeni yaradılmış müəssisə və təşkilatlarda	33	9
mövcud müəssisə və təşkilatlarda	899	104
fəaliyyəti bərpa edilmiş müəssisə və təşkilatlarda	-	-
digər tədbirlər üzrə (müxtəlif beynəlxalq və yerli layihələr, abadlıq işləri və s.)	-	-
Yeni yaradılmış fərdi sahibkarlıq subyektlərinin sayı	1556	334

**9.2.3 Qusar rayonu üzrə hüquqi şəxslərdə və digər tədbirlər üzrə
yeni açılmış iş yerlərinin sayı**

	2024-cü il	2025-ci il I rüb
Yeni iş yerlərinin sayı, cəmi	158	361
o cümlədən:		
yeni yaradılmış müəssisə və təşkilatlarda	19	14
mövcud müəssisə və təşkilatlarda	139	347
fəaliyyəti bərpa edilmiş müəssisə və təşkilatlarda	-	-
digər tədbirlər üzrə (müxtəlif beynəlxalq və yerli layihələr, abadlıq işləri və s.)	-	-
Yeni yaradılmış fərdi sahibkarlıq subyektlərinin sayı	822	153

**9.2.4 Siyəzən rayonu üzrə hüquqi şəxslərdə və digər tədbirlər üzrə
yeni açılmış iş yerlərinin sayı**

	2024-cü il	2025-ci il I rüb
Yeni iş yerlərinin sayı, cəmi	224	35
o cümlədən:		
yeni yaradılmış müəssisə və təşkilatlarda	158	1
mövcud müəssisə və təşkilatlarda	66	34
fəaliyyəti bərpa edilmiş müəssisə və təşkilatlarda	-	-
digər tədbirlər üzrə (müxtəlif beynəlxalq və yerli layihələr, abadlıq işləri və s.)	-	-
Yeni yaradılmış fərdi sahibkarlıq subyektlərinin sayı	283	43

**9.2.5 Şabran rayonu üzrə hüquqi şəxslərdə və digər tədbirlər üzrə
yeni açılmış iş yerlərinin sayı**

	2024-cü il	2025-ci il I rüb
Yeni iş yerlərinin sayı, cəmi	566	1
o cümlədən:		
yeni yaradılmış müəssisə və təşkilatlarda	512	-
mövcud müəssisə və təşkilatlarda	54	1
fəaliyyəti bərpa edilmiş müəssisə və təşkilatlarda	-	-
digər tədbirlər üzrə (müxtəlif beynəlxalq və yerli layihələr, abadlıq işləri və s.)	-	-
Yeni yaradılmış fərdi sahibkarlıq subyektlərinin sayı	626	108

**9.3 İqtisadi fəaliyyət növlərinə görə hüquqi şəxslərdə
yeni açılmış iş yerlərinin bölgüsü**

İqtisadi fəaliyyət növləri	2024-cü il	2025-ci il I rüb
Quba-Xaçmaz iqtisadi rayonu üzrə - cəmi	2321	562
o cümlədən:		
Kənd təsərrüfatı, meşə təsərrüfatı və balıqçılıq	927	63
Mədənçıxarma sənayesi	1	9
Emal sənayesi	395	33
Elektrik enerjisi, qaz və buxar istehsalı, bölüşdürülməsi və təchizatı	-	-
Su təchizatı; tullantıların təmizlənməsi və emalı	4	-
Tikinti	77	365
Ticarət; nəqliyyat vasitələrinin təmiri	258	38

	ardı	
İqtisadi fəaliyyət növləri	2024-cü il	2025-ci il I rüb
Nəqliyyat və anbar təsərrüfatı	142	25
Turistlərin yerləşdirilməsi və ictimai iaşə	298	16
İnformasiya və rabitə	1	-
Maliyyə və sığorta fəaliyyəti	5	5
Daşınmaz əmlakla əlaqədar əməliyyatlar	4	1
Peşə, elmi və texniki fəaliyyət	13	-
İnzibati və yardımçı xidmətlərin göstərilməsi	7	-
Dövlət idarəetməsi və müdafiə; sosial təminat	7	4
Təhsil	113	1
Əhaliyə səhiyyə və sosial xidmətlərin göstərilməsi	13	1
İstirahət, əyləncə və incəsənət sahəsində fəaliyyət	44	-

İqtisadi fəaliyyət növləri	2024-cü il	2025-ci il I rüb
Digər sahələrdə xidmətlərin göstərilməsi	12	1
Ev təsərrüfatlarının fəaliyyəti; fərdi istehlak üçün ev təsərrüfatlarının istehsal etdiyi mal və xidmətlərə dair fəaliyyət	-	-
Toxunulmazlıq hüququ olan təşkilatların fəaliyyəti	-	-

LƏNKƏRAN-ASTARA İQTİSADI RAYONU

	Yeni yaranmış müəssisə və təşkilatların sayı (2025-ci il I rüb)
Lənkəran-Astara iqtisadi rayonu üzrə – cəmi	59
Astara rayonu	8
Cəlilabad rayonu	9
Lerik rayonu	6
Lənkəran rayonu	15
Masallı rayonu	18
Yardımlı rayonu	3

10.1 Lənkəran-Astara iqtisadi rayonu üzrə yeni açılmış iş yerlərinin sayı

İqtisadi rayonlar və inzibati ərazi vahidləri	2024-cü il	2025-ci il I rüb
Lənkəran-Astara iqtisadi rayonu - cəmi	1825	385
o cümlədən:		
Astara rayonu	123	31
Cəlilabad rayonu	101	27
Lerik rayonu	649	202
Lənkəran rayonu	385	52
Masallı rayonu	414	23
Yardımlı rayonu	153	50

**10.2 Lənkəran-Astara iqtisadi rayonu üzrə hüquqi şəxslərdə və digər tədbirlər üzrə
yeni açılmış iş yerlərinin sayı**

	2024-cü il	2025-ci il I rüb
Yeni iş yerlərinin sayı, cəmi	1825	385
o cümlədən:		
yeni yaradılmış müəssisə və təşkilatlarda	678	101
mövcud müəssisə və təşkilatlarda	528	168
fəaliyyəti bərpa edilmiş müəssisə və təşkilatlarda	-	-
digər tədbirlər üzrə (müxtəlif beynəlxalq və yerli layihələr, abadlıq işləri və s.)	619	116
Yeni yaradılmış fərdi sahibkarlıq subyektlərinin sayı	8283	1631

**10.2.1 Astara rayonu üzrə hüquqi şəxslərdə və digər tədbirlər üzrə
yeni açılmış iş yerlərinin sayı**

	2024-cü il	2025-ci il I rüb
Yeni iş yerlərinin sayı, cəmi	123	31
o cümlədən:		
yeni yaradılmış müəssisə və təşkilatlarda	69	15
mövcud müəssisə və təşkilatlarda	54	16
fəaliyyəti bərpa edilmiş müəssisə və təşkilatlarda	-	-
digər tədbirlər üzrə (müxtəlif beynəlxalq və yerli layihələr, abadlıq işləri və s.)	-	-
Yeni yaradılmış fərdi sahibkarlıq subyektlərinin sayı	1130	203

**10.2.2 Cəlilabad rayonu üzrə hüquqi şəxslərdə və digər tədbirlər üzrə
yeni açılmış iş yerlərinin sayı**

	2024-cü il	2025-ci il I rüb
Yeni iş yerlərinin sayı, cəmi	101	27
o cümlədən:		
yeni yaradılmış müəssisə və təşkilatlarda	66	-
mövcud müəssisə və təşkilatlarda	35	27
fəaliyyəti bərpa edilmiş müəssisə və təşkilatlarda	-	-
digər tədbirlər üzrə (müxtəlif beynəlxalq və yerli layihələr, abadlıq işləri və s.)	-	-
Yeni yaradılmış fərdi sahibkarlıq subyektlərinin sayı	1898	386

**10.2.3 Lerik rayonu üzrə hüquqi şəxslərdə və digər tədbirlər üzrə
yeni açılmış iş yerlərinin sayı**

	2024-cü il	2025-ci il I rüb
Yeni iş yerlərinin sayı, cəmi	649	202
o cümlədən:		
yeni yaradılmış müəssisə və təşkilatlarda	14	72
mövcud müəssisə və təşkilatlarda	16	14
fəaliyyəti bərpa edilmiş müəssisə və təşkilatlarda	-	-
digər tədbirlər üzrə (müxtəlif beynəlxalq və yerli layihələr, abadlıq işləri və s.)	619	116
Yeni yaradılmış fərdi sahibkarlıq subyektlərinin sayı	619	116

**10.2.4 Lənkəran rayonu üzrə hüquqi şəxslərdə və digər tədbirlər üzrə
yeni açılmış iş yerlərinin sayı**

	2024-cü il	2025-ci il I rüb
Yeni iş yerlərinin sayı, cəmi	385	52
o cümlədən:		
yeni yaradılmış müəssisə və təşkilatlarda	212	13
mövcud müəssisə və təşkilatlarda	173	39
fəaliyyəti bərpa edilmiş müəssisə və təşkilatlarda	-	-
digər tədbirlər üzrə (müxtəlif beynəlxalq və yerli layihələr, abadlıq işləri və s.)	-	-
Yeni yaradılmış fərdi sahibkarlıq subyektlərinin sayı	2108	456

**10.2.5 Masallı rayonu üzrə hüquqi şəxslərdə və digər tədbirlər üzrə
yeni açılmış iş yerlərinin sayı**

	2024-cü il	2025-ci il I rüb
Yeni iş yerlərinin sayı, cəmi	414	23
o cümlədən:		
yeni yaradılmış müəssisə və təşkilatlarda	311	-
mövcud müəssisə və təşkilatlarda	103	23
fəaliyyəti bərpa edilmiş müəssisə və təşkilatlarda	-	-
digər tədbirlər üzrə (müxtəlif beynəlxalq və yerli layihələr, abadlıq işləri və s.)	-	-
Yeni yaradılmış fərdi sahibkarlıq subyektlərinin sayı	2140	409

**10.2.6 Yardımlı rayonu üzrə hüquqi şəxslərdə və digər tədbirlər üzrə
yeni açılmış iş yerlərinin sayı**

	2024-cü il	2025-ci il I rüb
Yeni iş yerlərinin sayı, cəmi	153	50
o cümlədən:		
yeni yaradılmış müəssisə və təşkilatlarda	6	1
mövcud müəssisə və təşkilatlarda	147	49
fəaliyyəti bərpa edilmiş müəssisə və təşkilatlarda	-	-
digər tədbirlər üzrə (müxtəlif beynəlxalq və yerli layihələr, abadlıq işləri və s.)	-	-
Yeni yaradılmış fərdi sahibkarlıq subyektlərinin sayı	388	61

**10.3 İqtisadi fəaliyyət növlərinə görə hüquqi şəxslərdə
yeni açılmış iş yerlərinin bölgüsü**

İqtisadi fəaliyyət növləri	2024-cü il	2025-ci il I rüb
Lənkəran-Astara iqtisadi rayonu üzrə - cəmi	1206	269
o cümlədən:		
Kənd təsərrüfatı, meşə təsərrüfatı və balıqçılıq	51	93
Mədəncixarma sənayesi	1	1
Emal sənayesi	21	20
Elektrik enerjisi, qaz və buxar istehsalı, bölüşdürülməsi və təchizatı	-	-
Su təchizatı; tullantıların təmizlənməsi və emalı	-	4
Tikinti	373	50
Ticarət; nəqliyyat vasitələrinin təmiri	297	41

İqtisadi fəaliyyət növləri	2024-cü il	2025-ci il I rüb
Nəqliyyat və anbar təsərrüfatı	138	17
Turistlərin yerləşdirilməsi və ictimai iaşə	41	14
İnformasiya və rabitə	14	7
Maliyyə və sığorta fəaliyyəti	22	2
Daşınmaz əmlakla əlaqədar əməliyyatlar	1	1
Peşə, elmi və texniki fəaliyyət	67	6
İnzibati və yardımçı xidmətlərin göstərilməsi	4	-
Dövlət idarəetməsi və müdafiə; sosial təminat	43	7
Təhsil	61	1
Əhaliyə səhiyyə və sosial xidmətlərin göstərilməsi	52	2
İstirahət, əyləncə və incəsənət sahəsində fəaliyyət	1	-

İqtisadi fəaliyyət növləri	2024-cü il	2025-ci il I rüb
Digər sahələrdə xidmətlərin göstərilməsi	19	3
Ev təsərrüfatlarının fəaliyyəti; fərdi istehlak üçün ev təsərrüfatlarının istehsal etdiyi mal və xidmətlərə dair fəaliyyət	-	-
Toxunulmazlıq hüququ olan təşkilatların fəaliyyəti	-	-

MƏRKƏZİ ARAN İQTİSADİ RAYONU

	Yeni yaranmış müəssisə və təşkilatların sayı (2025-ci il I rüb)
Mərkəzi Aran iqtisadi rayonu üzrə – cəmi	42
Mingəçevir şəhəri	12
Ağdaş rayonu	6
Göyçay rayonu	5
Kürdəmir rayonu	8
Ucar rayonu	5
Yevlax rayonu	6
Zərdab rayonu	-

11.1 Mərkəzi Aran iqtisadi rayonu üzrə yeni açılmış iş yerlərinin sayı

İqtisadi rayonlar və inzibati ərazi vahidləri	2024-cü il	2025-ci il I rüb
Mərkəzi Aran iqtisadi rayonu - cəmi	1065	145
o cümlədən:		
Mingəçevir şəhəri	207	54
Ağdaş rayonu	130	20
Göyçay rayonu	118	8
Kürdəmir rayonu	394	27
Ucar rayonu	92	5
Yevlax rayonu	69	24
Zərdab rayonu	55	7

11.2 Mərkəzi Aran iqtisadi rayonu üzrə hüquqi şəxslərdə və digər tədbirlər üzrə yeni açılmış iş yerlərinin sayı

	2024-cü il	2025-cü il I rüb
Yeni iş yerlərinin sayı, cəmi	1065	145
o cümlədən:		
yeni yaradılmış müəssisə və təşkilatlarda	192	32
mövcud müəssisə və təşkilatlarda	873	113
fəaliyyəti bərpa edilmiş müəssisə və təşkilatlarda	-	-
digər tədbirlər üzrə (müxtəlif beynəlxalq və yerli layihələr, abadlıq işləri və s.)	-	-
Yeni yaradılmış fərdi sahibkarlıq subyektlərinin sayı	6544	1418

**11.2.1 Mingəçevir şəhəri üzrə hüquqi şəxslərdə və digər tədbirlər üzrə
yeni açılmış iş yerlərinin sayı**

	2024-cü il	2025-cü il I rüb
Yeni iş yerlərinin sayı, cəmi	207	54
o cümlədən:		
yeni yaradılmış müəssisə və təşkilatlarda	11	6
mövcud müəssisə və təşkilatlarda	196	48
fəaliyyəti bərpa edilmiş müəssisə və təşkilatlarda	-	-
digər tədbirlər üzrə (müxtəlif beynəlxalq və yerli layihələr, abadlıq işləri və s.)	-	-
Yeni yaradılmış fərdi sahibkarlıq subyektlərinin sayı	668	141

**11.2.2 Ağdaş rayonu üzrə hüquqi şəxslərdə və digər tədbirlər üzrə
yeni açılmış iş yerlərinin sayı**

	2024-cü il	2025-cü il I rüb
Yeni iş yerlərinin sayı, cəmi	130	20
o cümlədən:		
yeni yaradılmış müəssisə və təşkilatlarda	25	20
mövcud müəssisə və təşkilatlarda	105	-
fəaliyyəti bərpa edilmiş müəssisə və təşkilatlarda	-	-
digər tədbirlər üzrə (müxtəlif beynəlxalq və yerli layihələr, abadlıq işləri və s.)	-	-
Yeni yaradılmış fərdi sahibkarlıq subyektlərinin sayı	1052	223

**11.2.3 Göyçay rayonu üzrə hüquqi şəxslərdə və digər tədbirlər üzrə
yeni açılmış iş yerlərinin sayı**

	2024-cü il	2025-cü il I rüb
Yeni iş yerlərinin sayı, cəmi	118	8
o cümlədən:		
yeni yaradılmış müəssisə və təşkilatlarda	16	-
mövcud müəssisə və təşkilatlarda	102	8
fəaliyyəti bərpa edilmiş müəssisə və təşkilatlarda	-	-
digər tədbirlər üzrə (müxtəlif beynəlxalq və yerli layihələr, abadlıq işləri və s.)	-	-
Yeni yaradılmış fərdi sahibkarlıq subyektlərinin sayı	1447	352

**11.2.4 Kürdəmir rayonu üzrə hüquqi şəxslərdə və digər tədbirlər üzrə
yeni açılmış iş yerlərinin sayı**

	2024-cü il	2025-cü il I rüb
Yeni iş yerlərinin sayı, cəmi	394	27
o cümlədən:		
yeni yaradılmış müəssisə və təşkilatlarda	27	-
mövcud müəssisə və təşkilatlarda	367	27
fəaliyyəti bərpa edilmiş müəssisə və təşkilatlarda	-	-
digər tədbirlər üzrə (müxtəlif beynəlxalq və yerli layihələr, abadlıq işləri və s.)	-	-
Yeni yaradılmış fərdi sahibkarlıq subyektlərinin sayı	997	208

**11.2.5 Ucar rayonu üzrə hüquqi şəxslərdə və digər tədbirlər üzrə
yeni açılmış iş yerlərinin sayı**

	2024-cü il	2025-cü il I rüb
Yeni iş yerlərinin sayı, cəmi	92	5
o cümlədən:		
yeni yaradılmış müəssisə və təşkilatlarda	41	4
mövcud müəssisə və təşkilatlarda	51	1
fəaliyyəti bərpa edilmiş müəssisə və təşkilatlarda	-	-
digər tədbirlər üzrə (müxtəlif beynəlxalq və yerli layihələr, abadlıq işləri və s.)	-	-
Yeni yaradılmış fərdi sahibkarlıq subyektlərinin sayı	811	161

**11.2.6 Yevlax rayonu üzrə hüquqi şəxslərdə və digər tədbirlər üzrə
yeni açılmış iş yerlərinin sayı**

	2024-cü il	2025-cü il I rüb
Yeni iş yerlərinin sayı, cəmi	69	24
o cümlədən:		
yeni yaradılmış müəssisə və təşkilatlarda	41	2
mövcud müəssisə və təşkilatlarda	28	22
fəaliyyəti bərpa edilmiş müəssisə və təşkilatlarda	-	-
digər tədbirlər üzrə (müxtəlif beynəlxalq və yerli layihələr, abadlıq işləri və s.)	-	-
Yeni yaradılmış fərdi sahibkarlıq subyektlərinin sayı	970	207

**11.2.7 Zərdab rayonu üzrə hüquqi şəxslərdə və digər tədbirlər üzrə
yeni açılmış iş yerlərinin sayı**

	2024-cü il	2025-cü il I rüb
Yeni iş yerlərinin sayı, cəmi	55	7
o cümlədən:		
yeni yaradılmış müəssisə və təşkilatlarda	31	-
mövcud müəssisə və təşkilatlarda	24	7
fəaliyyəti bərpa edilmiş müəssisə və təşkilatlarda	-	-
digər tədbirlər üzrə (müxtəlif beynəlxalq və yerli layihələr, abadlıq işləri və s.)	-	-
Yeni yaradılmış fərdi sahibkarlıq subyektlərinin sayı	599	126

11.3 İqtisadi fəaliyyət növlərinə görə hüquqi şəxslərdə yeni açılmış iş yerlərinin bölgüsü

İqtisadi fəaliyyət növləri	2024-cü il	2025-ci il I rüb
Mərkəzi Aran iqtisadi rayonu üzrə - cəmi	1065	145
o cümlədən:		
Kənd təsərrüfatı, meşə təsərrüfatı və balıqçılıq	146	20
Mədənçixarma sənayesi	1	-
Emal sənayesi	443	7
Elektrik enerjisi, qaz və buxar istehsalı, bölüşdürülməsi və təchizatı	-	3
Su təchizatı; tullantıların təmizlənməsi və emalı	11	2
Tikinti	82	19
Ticarət; nəqliyyat vasitələrinin təmiri	106	39

		ardı
İqtisadi fəaliyyət növləri	2024-cü il	2025-ci il I rüb
Nəqliyyat və anbar təsərrüfatı	38	3
Turistlərin yerləşdirilməsi və ictimai iaşə	40	4
İnformasiya və rabitə	9	-
Maliyyə və sığorta fəaliyyəti	9	1
Daşınmaz əmlakla əlaqədar əməliyyatlar	4	2
Peşə, elmi və texniki fəaliyyət	35	-
İnzibati və yardımçı xidmətlərin göstərilməsi	2	3
Dövlət idarəetməsi və müdafiə; sosial təminat	16	8
Təhsil	67	6
Əhaliyə səhiyyə və sosial xidmətlərin göstərilməsi	46	24
İstirahət, əyləncə və incəsənət sahəsində fəaliyyət	3	1

İqtisadi fəaliyyət növləri	2024-cü il	2025-ci il I rüb
Digər sahələrdə xidmətlərin göstərilməsi	7	3
Ev təsərrüfatlarının fəaliyyəti; fərdi istehlak üçün ev təsərrüfatlarının istehsal etdiyi mal və xidmətlərə dair fəaliyyət	-	-
Toxunulmazlıq hüququ olan təşkilatların fəaliyyəti	-	-

MİL-MUĞAN İQTİSADİ RAYONU

	Yeni yaranmış müəssisə və təşkilatların sayı (2025-ci il I rüb)
Mil-Muğan iqtisadi rayonu üzrə – cəmi	35
Beyləqan rayonu	4
İmişli rayonu	12
Saatlı rayonu	7
Sabirabad rayonu	12

12.1 Mil-Muğan iqtisadi rayonu üzrə yeni açılmış iş yerlərinin sayı

İqtisadi rayonlar və inzibati ərazi vahidləri	2024-cü il	2025-ci il I rüb
Mil-Muğan iqtisadi rayonu - cəmi	656	168
o cümlədən:		
Beyləqan rayonu	334	19
İmişli rayonu	145	68
Saatlı rayonu	73	32
Sabirabad rayonu	104	49

**12.2 Mil-Muğan iqtisadi rayonu üzrə hüquqi şəxslərdə və digər tədbirlər üzrə
yeni açılmış iş yerlərinin sayı**

	2024-cü il	2025-ci il I rüb
Yeni iş yerlərinin sayı, cəmi	656	168
o cümlədən:		
yeni yaradılmış müəssisə və təşkilatlarda	134	58
mövcud müəssisə və təşkilatlarda	500	108
fəaliyyəti bərpa edilmiş müəssisə və təşkilatlarda	22	2
digər tədbirlər üzrə (müxtəlif beynəlxalq və yerli layihələr, abadlıq işləri və s.)	-	-
Yeni yaradılmış fərdi sahibkarlıq subyektlərinin sayı	5351	924

**12.2.1 Beyləqan rayonu üzrə hüquqi şəxslərdə və digər tədbirlər üzrə
yeni açılmış iş yerlərinin sayı**

	2024-cü il	2025-ci il I rüb
Yeni iş yerlərinin sayı, cəmi	334	19
o cümlədən:		
yeni yaradılmış müəssisə və təşkilatlarda	-	-
mövcud müəssisə və təşkilatlarda	334	19
fəaliyyəti bərpa edilmiş müəssisə və təşkilatlarda	-	-
digər tədbirlər üzrə (müxtəlif beynəlxalq və yerli layihələr, abadlıq işləri və s.)	-	-
Yeni yaradılmış fərdi sahibkarlıq subyektlərinin sayı	971	149

**12.2.2 İmişli rayonu üzrə hüquqi şəxslərdə və digər tədbirlər üzrə
yeni açılmış iş yerlərinin sayı**

	2024-cü il	2025-ci il I rüb
Yeni iş yerlərinin sayı, cəmi	145	68
o cümlədən:		
yeni yaradılmış müəssisə və təşkilatlarda	72	21
mövcud müəssisə və təşkilatlarda	53	47
fəaliyyəti bərpa edilmiş müəssisə və təşkilatlarda	20	-
digər tədbirlər üzrə (müxtəlif beynəlxalq və yerli layihələr, abadlıq işləri və s.)	-	-
Yeni yaradılmış fərdi sahibkarlıq subyektlərinin sayı	1217	244

**12.2.3 Saathl rayonu üzrə hüquqi şəxslərdə və digər tədbirlər üzrə
yeni açılmış iş yerlərinin sayı**

	2024-cü il	2025-ci il I rüb
Yeni iş yerlərinin sayı, cəmi	73	32
o cümlədən:		
yeni yaradılmış müəssisə və təşkilatlarda	44	11
mövcud müəssisə və təşkilatlarda	27	19
fəaliyyəti bərpa edilmiş müəssisə və təşkilatlarda	2	2
digər tədbirlər üzrə (müxtəlif beynəlxalq və yerli layihələr, abadlıq işləri və s.)	-	-
Yeni yaradılmış fərdi sahibkarlıq subyektlərinin sayı	1122	165

**12.2.4 Sabirabad rayonu üzrə hüquqi şəxslərdə və digər tədbirlər üzrə
yeni açılmış iş yerlərinin sayı**

	2024-cü il	2025-ci il I rüb
Yeni iş yerlərinin sayı, cəmi	104	49
o cümlədən:		
yeni yaradılmış müəssisə və təşkilatlarda	18	26
mövcud müəssisə və təşkilatlarda	86	23
fəaliyyəti bərpa edilmiş müəssisə və təşkilatlarda	-	-
digər tədbirlər üzrə (müxtəlif beynəlxalq və yerli layihələr, abadlıq işləri və s.)	-	-
Yeni yaradılmış fərdi sahibkarlıq subyektlərinin sayı	2041	366

**12.3 İqtisadi fəaliyyət növlərinə görə hüquqi şəxslərdə
yeni açılmış iş yerlərinin bölgüsü**

İqtisadi fəaliyyət növləri	2024-cü il	2025-ci il I rüb
Mil-Muğan iqtisadi rayonu üzrə - cəmi	656	168
o cümlədən:		
Kənd təsərrüfatı, meşə təsərrüfatı və balıqçılıq	29	62
Mədəncixarma sənayesi	29	1
Emal sənayesi	327	35
Elektrik enerjisi, qaz və buxar istehsalı, bölüşdürülməsi və təchizatı	-	19
Su təchizatı; tullantıların təmizlənməsi və emalı	-	3
Tikinti	16	14
Ticarət; nəqliyyat vasitələrinin təmiri	106	7

	ardı	
İqtisadi fəaliyyət növləri	2024-cü il	2025-ci il I rüb
Nəqliyyat və anbar təsərrüfatı	4	19
Turistlərin yerləşdirilməsi və ictimai iaşə	3	-
İnformasiya və rabitə	4	-
Maliyyə və sığorta fəaliyyəti	0	-
Daşınmaz əmlakla əlaqədar əməliyyatlar	1	-
Peşə, elmi və texniki fəaliyyət	32	2
İnzibati və yardımçı xidmətlərin göstərilməsi	11	-
Dövlət idarəetməsi və müdafiə; sosial təminat	2	1
Təhsil	27	2
Əhaliyə səhiyyə və sosial xidmətlərin göstərilməsi	33	3
İstirahət, əyləncə və incəsənət sahəsində fəaliyyət	12	-

İqtisadi fəaliyyət növləri	2024-cü il	2025-ci il I rüb
Digər sahələrdə xidmətlərin göstərilməsi	20	-
Ev təsərrüfatlarının fəaliyyəti; fərdi istehlak üçün ev təsərrüfatlarının istehsal etdiyi mal və xidmətlərə dair fəaliyyət	-	-
Toxunulmazlıq hüququ olan təşkilatların fəaliyyəti	-	-

ŞƏKİ-ZAQATALA İQTİSADİ RAYONU

	Yeni yaranmış müəssisə və təşkilatların sayı (2025-ci il I rüb)
Şəki-Zaqatala iqtisadi rayonu üzrə – cəmi	45
Balakən rayonu	2
Qax rayonu	4
Qəbələ rayonu	13
Oğuz rayonu	6
Şəki rayonu	10
Zaqatala rayonu	10

13.1 Şəki-Zaqatala iqtisadi rayonu üzrə yeni açılmış iş yerlərinin sayı

İqtisadi rayonlar və inzibati ərazi vahidləri	2024-cü il	2025-ci il I rüb
Şəki-Zaqatala iqtisadi rayonu - cəmi	1197	308
o cümlədən:		
Balakən rayonu	104	84
Qax rayonu	67	22
Qəbələ rayonu	678	105
Oğuz rayonu	63	64
Şəki rayonu	241	32
Zaqatala rayonu	44	1

13.2 Şəki-Zaqatala iqtisadi rayonu üzrə hüquqi şəxslərdə və digər tədbirlər üzrə yeni açılmış iş yerlərinin sayı

	2024-cü il	2025-ci il I rüb
Yeni iş yerlərinin sayı, cəmi	1197	308
o cümlədən:		
yeni yaradılmış müəssisə və təşkilatlarda	419	95
mövcud müəssisə və təşkilatlarda	777	213
fəaliyyəti bərpa edilmiş müəssisə və təşkilatlarda	1	-
digər tədbirlər üzrə (müxtəlif beynəlxalq və yerli layihələr, abadlıq işləri və s.)	-	-
Yeni yaradılmış fərdi sahibkarlıq subyektlərinin sayı	6588	1412

**13.2.1 Balakən rayonu üzrə hüquqi şəxslərdə və digər tədbirlər üzrə
yeni açılmış iş yerlərinin sayı**

	2024-cü il	2025-ci il I rüb
Yeni iş yerlərinin sayı, cəmi	104	84
o cümlədən:		
yeni yaradılmış müəssisə və təşkilatlarda	61	5
mövcud müəssisə və təşkilatlarda	43	79
fəaliyyəti bərpa edilmiş müəssisə və təşkilatlarda	-	-
digər tədbirlər üzrə (müxtəlif beynəlxalq və yerli layihələr, abadlıq işləri və s.)	-	-
Yeni yaradılmış fərdi sahibkarlıq subyektlərinin sayı	1012	243

**13.2.2 Qax rayonu üzrə hüquqi şəxslərdə və digər tədbirlər üzrə
yeni açılmış iş yerlərinin sayı**

	2024-cü il	2025-ci il I rüb
Yeni iş yerlərinin sayı, cəmi	67	22
o cümlədən:		
yeni yaradılmış müəssisə və təşkilatlarda	30	16
mövcud müəssisə və təşkilatlarda	37	6
fəaliyyəti bərpa edilmiş müəssisə və təşkilatlarda	-	-
digər tədbirlər üzrə (müxtəlif beynəlxalq və yerli layihələr, abadlıq işləri və s.)	-	-
Yeni yaradılmış fərdi sahibkarlıq subyektlərinin sayı	797	159

**13.2.3 Qəbələ rayonu üzrə hüquqi şəxslərdə və digər tədbirlər üzrə
yeni açılmış iş yerlərinin sayı**

	2024-cü il	2025-ci il I rüb
Yeni iş yerlərinin sayı, cəmi	678	105
o cümlədən:		
yeni yaradılmış müəssisə və təşkilatlarda	124	4
mövcud müəssisə və təşkilatlarda	554	101
fəaliyyəti bərpa edilmiş müəssisə və təşkilatlarda	-	-
digər tədbirlər üzrə (müxtəlif beynəlxalq və yerli layihələr, abadlıq işləri və s.)	-	-
Yeni yaradılmış fərdi sahibkarlıq subyektlərinin sayı	1221	281

**13.2.4 Oğuz rayonu üzrə hüquqi şəxslərdə və digər tədbirlər üzrə
yeni açılmış iş yerlərinin sayı**

	2024-cü il	2025-ci il I rüb
Yeni iş yerlərinin sayı, cəmi	63	64
o cümlədən:		
yeni yaradılmış müəssisə və təşkilatlarda	25	57
mövcud müəssisə və təşkilatlarda	38	7
fəaliyyəti bərpa edilmiş müəssisə və təşkilatlarda	-	-
digər tədbirlər üzrə (müxtəlif beynəlxalq və yerli layihələr, abadlıq işləri və s.)	-	-
Yeni yaradılmış fərdi sahibkarlıq subyektlərinin sayı	417	70

**13.2.5 Şəki rayonu üzrə hüquqi şəxslərdə və digər tədbirlər üzrə
yeni açılmış iş yerlərinin sayı**

	2024-cü il	2025-ci il I rüb
Yeni iş yerlərinin sayı, cəmi	241	32
o cümlədən:		
yeni yaradılmış müəssisə və təşkilatlarda	140	12
mövcud müəssisə və təşkilatlarda	100	20
fəaliyyəti bərpa edilmiş müəssisə və təşkilatlarda	1	-
digər tədbirlər üzrə (müxtəlif beynəlxalq və yerli layihələr, abadlıq işləri və s.)	-	-
Yeni yaradılmış fərdi sahibkarlıq subyektlərinin sayı	1825	376

**13.2.6 Zaqatala rayonu üzrə hüquqi şəxslərdə və digər tədbirlər üzrə
yeni açılmış iş yerlərinin sayı**

	2024-cü il	2025-ci il I rüb
Yeni iş yerlərinin sayı, cəmi	44	1
o cümlədən:		
yeni yaradılmış müəssisə və təşkilatlarda	39	1
mövcud müəssisə və təşkilatlarda	5	-
fəaliyyəti bərpa edilmiş müəssisə və təşkilatlarda	-	-
digər tədbirlər üzrə (müxtəlif beynəlxalq və yerli layihələr, abadlıq işləri və s.)	-	-
Yeni yaradılmış fərdi sahibkarlıq subyektlərinin sayı	1316	283

**13.3 İqtisadi fəaliyyət növlərinə görə hüquqi şəxslərdə
yeni açılmış iş yerlərinin bölgüsü**

İqtisadi fəaliyyət növləri	2024-cü il	2025-ci il I rüb
Şəki-Zaqatala iqtisadi rayonu üzrə - cəmi	1197	308
o cümlədən:		
Kənd təsərrüfatı, meşə təsərrüfatı və balıqçılıq	113	25
Mədəncixarma sənayesi	6	12
Emal sənayesi	224	130
Elektrik enerjisi, qaz və buxar istehsalı, bölüşdürülməsi və təchizatı	-	-
Su təchizatı; tullantıların təmizlənməsi və emalı	16	3
Tikinti	172	19
Ticarət; nəqliyyat vasitələrinin təmiri	158	45

		ardı
İqtisadi fəaliyyət növləri	2024-cü il	2025-ci il I rüb
Nəqliyyat və anbar təsərrüfatı	37	5
Turistlərin yerləşdirilməsi və ictimai iaşə	99	9
İnformasiya və rabitə	24	11
Maliyyə və sığorta fəaliyyəti	22	-
Daşınmaz əmlakla əlaqədar əməliyyatlar	2	1
Peşə, elmi və texniki fəaliyyət	39	5
İnzibati və yardımçı xidmətlərin göstərilməsi	63	2
Dövlət idarəetməsi və müdafiə; sosial təminat	9	3
Təhsil	110	6
Əhaliyə səhiyyə və sosial xidmətlərin göstərilməsi	50	22
İstirahət, əyləncə və incəsənət sahəsində fəaliyyət	41	3

İqtisadi fəaliyyət növləri	2024-cü il	2025-ci il I rüb
Digər sahələrdə xidmətlərin göstərilməsi	12	7
Ev təsərrüfatlarının fəaliyyəti; fərdi istehlak üçün ev təsərrüfatlarının istehsal etdiyi mal və xidmətlərə dair fəaliyyət	-	-
Toxunulmazlıq hüququ olan təşkilatların fəaliyyəti	-	-

ŞƏRQİ ZƏNGƏZUR İQTİSADI RAYONU

	Yeni yaranmış müəssisə və təşkilatların sayı (2025-ci il I rüb)
Şərqi Zəngəzur iqtisadi rayonu üzrə – cəmi	23
Cəbrayıl rayonu	5
Kəlbəcər rayonu	8
Qubadlı rayonu	2
Laçın rayonu	7
Zəngilan rayonu	1

14.1 Şərqi Zəngəzur iqtisadi rayonu üzrə yeni açılmış iş yerlərinin sayı

İqtisadi rayonlar və inzibati ərazi vahidləri	2024-cü il	2025-ci il I rüb
Şərqi Zəngəzur iqtisadi rayonu - cəmi	953	141
o cümlədən:		
Cəbrayıl rayonu	146	31
Kəlbəcər rayonu	202	70
Qubadlı rayonu	41	10
Laçın rayonu	471	28
Zəngilan rayonu	93	2

14.2 Şərqi Zəngəzur iqtisadi rayonu üzrə hüquqi şəxslərdə və digər tədbirlər üzrə yeni açılmış iş yerlərinin sayı

	2024-cü il	2025-ci il I rüb
Yeni iş yerlərinin sayı, cəmi	953	141
o cümlədən:		
yeni yaradılmış müəssisə və təşkilatlarda	503	49
mövcud müəssisə və təşkilatlarda	450	92
fəaliyyəti bərpa edilmiş müəssisə və təşkilatlarda	-	-
digər tədbirlər üzrə (müxtəlif beynəlxalq və yerli layihələr, abadlıq işləri və s.)	-	-
Yeni yaradılmış fərdi sahibkarlıq subyektlərinin sayı	1534	298

**14.2.1 Cəbrayıl rayonu üzrə hüquqi şəxslərdə və digər tədbirlər üzrə
yeni açılmış iş yerlərinin sayı**

	2024-cü il	2025-ci il I rüb
Yeni iş yerlərinin sayı, cəmi	146	31
o cümlədən:		
yeni yaradılmış müəssisə və təşkilatlarda	103	13
mövcud müəssisə və təşkilatlarda	43	18
fəaliyyəti bərpa edilmiş müəssisə və təşkilatlarda	-	-
digər tədbirlər üzrə (müxtəlif beynəlxalq və yerli layihələr, abadlıq işləri və s.)	-	-
Yeni yaradılmış fərdi sahibkarlıq subyektlərinin sayı	304	62

**14.2.2 Kəlbəcər rayonu üzrə hüquqi şəxslərdə və digər tədbirlər üzrə
yeni açılmış iş yerlərinin sayı**

	2024-cü il	2025-ci il I rüb
Yeni iş yerlərinin sayı, cəmi	202	70
o cümlədən:		
yeni yaradılmış müəssisə və təşkilatlarda	199	20
mövcud müəssisə və təşkilatlarda	3	50
fəaliyyəti bərpa edilmiş müəssisə və təşkilatlarda	-	-
digər tədbirlər üzrə (müxtəlif beynəlxalq və yerli layihələr, abadlıq işləri və s.)	-	-
Yeni yaradılmış fərdi sahibkarlıq subyektlərinin sayı	513	99

**14.2.3 Qubadlı rayonu üzrə hüquqi şəxslərdə və digər tədbirlər üzrə
yeni açılmış iş yerlərinin sayı**

	2024-cü il	2025-ci il I rüb
Yeni iş yerlərinin sayı, cəmi	41	10
o cümlədən:		
yeni yaradılmış müəssisə və təşkilatlarda	8	4
mövcud müəssisə və təşkilatlarda	33	6
fəaliyyəti bərpa edilmiş müəssisə və təşkilatlarda	-	-
digər tədbirlər üzrə (müxtəlif beynəlxalq və yerli layihələr, abadlıq işləri və s.)	-	-
Yeni yaradılmış fərdi sahibkarlıq subyektlərinin sayı	162	22

**14.2.4 Laçın rayonu üzrə hüquqi şəxslərdə və digər tədbirlər üzrə
yeni açılmış iş yerlərinin sayı**

	2024-cü il	2025-ci il I rüb
Yeni iş yerlərinin sayı, cəmi	471	28
o cümlədən:		
yeni yaradılmış müəssisə və təşkilatlarda	170	12
mövcud müəssisə və təşkilatlarda	301	16
fəaliyyəti bərpa edilmiş müəssisə və təşkilatlarda	-	-
digər tədbirlər üzrə (müxtəlif beynəlxalq və yerli layihələr, abadlıq işləri və s.)	-	-
Yeni yaradılmış fərdi sahibkarlıq subyektlərinin sayı	404	84

**14.2.5 Zəngilan rayonu üzrə hüquqi şəxslərdə və digər tədbirlər üzrə
yeni açılmış iş yerlərinin sayı**

	2024-cü il	2025-ci il I rüb
Yeni iş yerlərinin sayı, cəmi	93	2
o cümlədən:		
yeni yaradılmış müəssisə və təşkilatlarda	23	-
mövcud müəssisə və təşkilatlarda	70	2
fəaliyyəti bərpa edilmiş müəssisə və təşkilatlarda	-	-
digər tədbirlər üzrə (müxtəlif beynəlxalq və yerli layihələr, abadlıq işləri və s.)	-	-
Yeni yaradılmış fərdi sahibkarlıq subyektlərinin sayı	151	31

**14.3 İqtisadi fəaliyyət növlərinə görə hüquqi şəxslərdə
yeni açılmış iş yerlərinin bölgüsü**

İqtisadi fəaliyyət növləri	2024-cü il	2025-ci il I rüb
Şərqi Zəngəzur iqtisadi rayonu üzrə - cəmi	953	141
o cümlədən:		
Kənd təsərrüfatı, meşə təsərrüfatı və balıqçılıq	42	7
Mədənçixarma sənayesi	17	-
Emal sənayesi	140	51
Elektrik enerjisi, qaz və buxar istehsalı, bölüşdürülməsi və təchizatı	69	10
Su təchizatı; tullantıların təmizlənməsi və emalı	6	5
Tikinti	227	15
Ticarət; nəqliyyat vasitələrinin təmiri	66	20

	ardı	
İqtisadi fəaliyyət növləri	2024-cü il	2025-ci il I rüb
Nəqliyyat və anbar təsərrüfatı	29	8
Turistlərin yerləşdirilməsi və ictimai iaşə	91	13
İnformasiya və rabitə	6	-
Maliyyə və sığorta fəaliyyəti	-	1
Daşınmaz əmlakla əlaqədar əməliyyatlar	-	-
Peşə, elmi və texniki fəaliyyət	19	2
İnzibati və yardımçı xidmətlərin göstərilməsi	146	-
Dövlət idarəetməsi və müdafiə; sosial təminat	2	-
Təhsil	36	3
Əhaliyə səhiyyə və sosial xidmətlərin göstərilməsi	4	-
İstirahət, əyləncə və incəsənət sahəsində fəaliyyət	-	-

İqtisadi fəaliyyət növləri	2024-cü il	2025-ci il I rüb
Digər sahələrdə xidmətlərin göstərilməsi	53	6
Ev təsərrüfatlarının fəaliyyəti; fərdi istehlak üçün ev təsərrüfatlarının istehsal etdiyi malvə xidmətlərə dair fəaliyyət	-	-
Toxunulmazlıq hüququ olan təşkilatların fəaliyyəti	-	-

ŞİRVAN-SALYAN İQTİSADİ RAYONU

	Yeni yaranmış müəssisə və təşkilatların sayı (2025-ci il I rüb)
Şirvan-Salyan iqtisadi rayonu üzrə – cəmi	26
Şirvan şəhəri	4
Biləsuvar rayonu	5
Hacıqabul rayonu	4
Neftçala rayonu	4
Salyan rayonu	9

15.1 Şirvan-Salyan iqtisadi rayonu üzrə yeni açılmış iş yerlərinin sayı

İqtisadi rayonlar və inzibati ərazi vahidləri	2024-cü il	2025-ci il I rüb
Şirvan-Salyan iqtisadi rayonu - cəmi	1982	266
o cümlədən:		
Şirvan şəhəri	1055	126
Biləsuvar rayonu	394	36
Hacıqabul rayonu	99	62
Neftçala rayonu	137	13
Salyan rayonu	297	29

15.2 Şirvan-Salyan iqtisadi rayonu üzrə hüquqi şəxslərdə və digər tədbirlər üzrə yeni açılmış iş yerlərinin sayı

	2024-cü il	2025-ci il I rüb
Yeni iş yerlərinin sayı, cəmi	1982	266
o cümlədən:		
yeni yaradılmış müəssisə və təşkilatlarda	274	52
mövcud müəssisə və təşkilatlarda	1665	211
fəaliyyəti bərpa edilmiş müəssisə və təşkilatlarda	43	3
digər tədbirlər üzrə (müxtəlif beynəlxalq və yerli layihələr, abadlıq işləri və s.)	-	-
Yeni yaradılmış fərdi sahibkarlıq subyektlərinin sayı	4708	858

**15.2.1 Şirvan şəhəri üzrə hüquqi şəxslərdə və digər tədbirlər üzrə
yeni açılmış iş yerlərinin sayı**

	2024-cü il	2025-ci il I rüb
Yeni iş yerlərinin sayı, cəmi	1055	126
o cümlədən:		
yeni yaradılmış müəssisə və təşkilatlarda	53	50
mövcud müəssisə və təşkilatlarda	959	76
fəaliyyəti bərpa edilmiş müəssisə və təşkilatlarda	43	-
digər tədbirlər üzrə (müxtəlif beynəlxalq və yerli layihələr, abadlıq işləri və s.)	-	-
Yeni yaradılmış fərdi sahibkarlıq subyektlərinin sayı	656	126

**15.2.2 Biləsuvar rayonu üzrə hüquqi şəxslərdə və digər tədbirlər üzrə
yeni açılmış iş yerlərinin sayı**

	2024-cü il	2025-ci il I rüb
Yeni iş yerlərinin sayı, cəmi	394	36
o cümlədən:		
yeni yaradılmış müəssisə və təşkilatlarda	95	1
mövcud müəssisə və təşkilatlarda	299	35
fəaliyyəti bərpa edilmiş müəssisə və təşkilatlarda	-	-
digər tədbirlər üzrə (müxtəlif beynəlxalq və yerli layihələr, abadlıq işləri və s.)	-	-
Yeni yaradılmış fərdi sahibkarlıq subyektlərinin sayı	944	207

**15.2.3 Hacıqabul rayonu üzrə hüquqi şəxslərdə və digər tədbirlər üzrə
yeni açılmış iş yerlərinin sayı**

	2024-cü il	2025-ci il I rüb
Yeni iş yerlərinin sayı, cəmi	99	62
o cümlədən:		
yeni yaradılmış müəssisə və təşkilatlarda	14	-
mövcud müəssisə və təşkilatlarda	85	62
fəaliyyəti bərpa edilmiş müəssisə və təşkilatlarda	-	-
digər tədbirlər üzrə (müxtəlif beynəlxalq və yerli layihələr, abadlıq işləri və s.)	-	-
Yeni yaradılmış fərdi sahibkarlıq subyektlərinin sayı	376	71

**15.2.4 Neftçala rayonu üzrə hüquqi şəxslərdə və digər tədbirlər üzrə
yeni açılmış iş yerlərinin sayı**

	2024-cü il	2025-ci il I rüb
Yeni iş yerlərinin sayı, cəmi	137	13
o cümlədən:		
yeni yaradılmış müəssisə və təşkilatlarda	30	1
mövcud müəssisə və təşkilatlarda	107	9
fəaliyyəti bərpa edilmiş müəssisə və təşkilatlarda	-	3
digər tədbirlər üzrə (müxtəlif beynəlxalq və yerli layihələr, abadlıq işləri və s.)	-	-
Yeni yaradılmış fərdi sahibkarlıq subyektlərinin sayı	1234	154

**15.2.5 Salyan rayonu üzrə hüquqi şəxslərdə və digər tədbirlər üzrə
yeni açılmış iş yerlərinin sayı**

	2024-cü il	2025-ci il I rüb
Yeni iş yerlərinin sayı, cəmi	297	29
o cümlədən:		
yeni yaradılmış müəssisə və təşkilatlarda	82	-
mövcud müəssisə və təşkilatlarda	215	29
fəaliyyəti bərpa edilmiş müəssisə və təşkilatlarda	-	-
digər tədbirlər üzrə (müxtəlif beynəlxalq və yerli layihələr, abadlıq işləri və s.)	-	-
Yeni yaradılmış fərdi sahibkarlıq subyektlərinin sayı	1498	300

**15.3 İqtisadi fəaliyyət növlərinə görə hüquqi şəxslərdə
yeni açılmış iş yerlərinin bölgüsü**

İqtisadi fəaliyyət növləri	2024-cü il	2025-ci il I rüb
Şirvan-Salyan iqtisadi rayonu üzrə - cəmi	1982	266
o cümlədən:		
Kənd təsərrüfatı, meşə təsərrüfatı və balıqçılıq	334	60
Mədəncixarma sənayesi	150	1
Emal sənayesi	367	32
Elektrik enerjisi, qaz və buxar istehsalı, bölüşdürülməsi və təchizatı	9	36
Su təchizatı; tullantıların təmizlənməsi və emalı	41	11
Tikinti	556	22
Ticarət; nəqliyyat vasitələrinin təmiri	188	41

İqtisadi fəaliyyət növləri	2024-cü il	2025-ci il I rüb
Nəqliyyat və anbar təsərrüfatı	26	2
Turistlərin yerləşdirilməsi və ictimai iaşə	56	-
İnformasiya və rabitə	6	-
Maliyyə və sığorta fəaliyyəti	20	1
Daşınmaz əmlakla əlaqədar əməliyyatlar	20	-
Peşə, elmi və texniki fəaliyyət	5	5
İnzibati və yardımçı xidmətlərin göstərilməsi	19	10
Dövlət idarəetməsi və müdafiə; sosial təminat	2	1
Təhsil	131	41
Əhaliyə səhiyyə və sosial xidmətlərin göstərilməsi	47	3
İstirahət, əyləncə və incəsənət sahəsində fəaliyyət	2	-

İqtisadi fəaliyyət növləri	2024-cü il	2025-ci il I rüb
Digər sahələrdə xidmətlərin göstərilməsi	3	-
Ev təsərrüfatlarının fəaliyyəti; fərdi istehlak üçün ev təsərrüfatlarının istehsal etdiyi malvə xidmətlərə dair fəaliyyət	-	-
Toxunulmazlıq hüququ olan təşkilatların fəaliyyəti	-	-

© Azərbaycan Respublikasının Dövlət Statistika Komitəsi

“Yeni iş yerləri”/Statistik məcmuə/Bakı, aprel - 2025

Məcmuənin hazırlanmasına ümumi rəhbərlik:

Tahir Budaqov

Buraxılış üzrə məsul:

Əmək statistikasına şöbəsi

Şöbə müdiri:

Nemət Xuduzadə

İcraçılar:

Tahir Bağirov
Ramin Quliyev

tel:

(+99412) 377-10-70
(daxili 22-21; 22-53)

Bu məcmuədən istifadəyə müstəsna hüquq Azərbaycan Respublikasının Dövlət Statistika Komitəsinə məxsusdur və adıçəkilən əməkdaşlar məcmuənin hazırlanmasında xidməti tapşırıq əsasında iştirak etmişdir.

QEYDLƏR ÜÇÜN

QEYDLƏR ÜÇÜN

Çapa imzalanma tarixi: 20.05.2025
Format 70x100 1/16
Həcmi 14,25 c.v.
Tiraj 65 nüsxə

“Narıncı Nəşriyyat Evi” MMC-nin mətbəəsində çap edilib