



AZƏRBAYCAN RESPUBLİKASININ DÖVLƏT STATİSTİKA KOMİTƏSİ
STATE STATISTICAL COMMITTEE OF THE REPUBLIC OF AZERBAIJAN

AZƏRBAYCAN - FAKTLAR VƏ RƏQƏMLƏR

*AZERBAIJAN - FACTS AND
FIGURES*

2020

**“Azərbaycan - faktlar və rəqəmlər 2020” bukleti
2019-cu ilin ilkin məlumatlarını əks etdirir.**

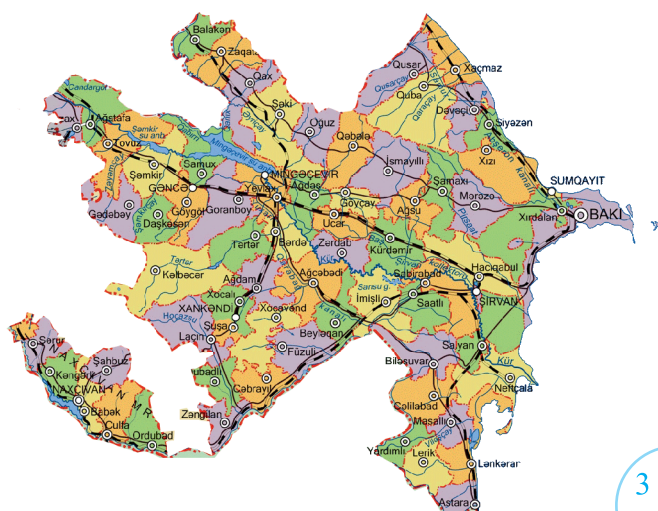
***“Azerbaijan - facts and figures 2020” is a booklet
which reflects the primary data of 2019.***

2019

| | | |
|---|------------------------------|--|
| Azərbaycan Respublikasının ümumi ərazisi, min km² | 86,6 | <i>Total area of the Republic of Azerbaijan, in thsd. km²</i> |
| Əhalinin sayı, min nəfər (01.01.2020) | 10 067,1 | <i>Population, thsd persons (01.01.2020)</i> |
| Paytaxtı | Bakı, Baku | <i>Capital</i> |
| 1 km²-ə düşən əhalinin sayı, nəfər | 116 | <i>Population, per km²</i> |
| Dövlət dili | Azərbaycan Azərbaycan | <i>Official language</i> |
| Pul vahidi | manat | <i>Monetary unit</i> |
| İnzibati ərazi vahidlərinin sayı: | | <i>Number of administrative units:</i> |

| | | |
|---------------------------------|--------------|--------------------------------|
| Muxtar Respublika | 1 | <i>Autonomous Republic</i> |
| Rayonlar | 63 | <i>Regions</i> |
| Şəhərlər | 78 | <i>Towns</i> |
| Şəhər rayonları | 14 | <i>Urban districts</i> |
| Qəsəbələr | 261 | <i>Settlements</i> |
| Kənd ərazi dairələri | 1 726 | <i>Rural territorial units</i> |
| Kənd yaşayış məntəqələri | 4 248 | <i>Rural settlements</i> |

Azərbaycan Respublikasının xəritəsi
Map of the Republic of Azerbaijan



Əhali Population

Əhalinin sayı (ilin sonuna), min nəfər
Population size (end of the year), thsd. persons

10 067,1



qadınlar

5039,1

women



kişilər

5028,0

men

Əhalinin ümumi sayından, faizlə
From total number of population, in percent



şəhər əhalisi
urban population

52,8



kənd əhalisi
rural population

47,2

Əhalinin ümumi sayından, min nəfər
From total number of population, thsd. persons



əmək qabiliyyətli yaşadək

2 256,7

under working age

əmək qabiliyyətli yaşda

6 894,5

at working age

əmək qabiliyyətli yaşdan yuxarı

915,9

over working age

Əhalinin hər 1000 nəfərinə
Per 1000 population

doğulanlar

14,3

birth

ölənlər

5,6

death

təbii artım

8,7

natural increase

Əhali Population

Nikahların sayı
Marriages
63 869



Boşanmaların sayı
Divorces
17 148



Ümumi nəsilvermə əmsalı
Total fertility rate
1,8

Doğulanda gözlənilən ömür
uzunluğu (yaş sayı)-cəmi:
kişilərdə
qadınlarda

76,4
74,0
78,7

*Life expectancy at birth
(number of age)-total:
men
women*



**Əhalinin beynəlxalq miqrasiyası,
min nəfər:
*International migration,
thsd. persons:***

ölkəyə daimi yaşamaq
üçün gələnlər

2,0

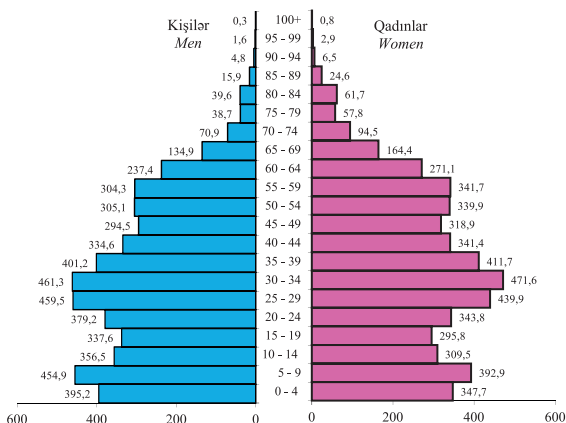
*arrivals to the country for
permanent residence*

ölkədən daimi yaşamaq
üçün gedənlər
miqrasiya saldosu

1,6
0,4

*departure from the
country for permanent
residence
balance of migration*

2020-ci ilin əvvəlinə əhalinin cins və yaş tərkibi, min nəfər
***Composition of the population by sex and age groups
at the beginning of 2020, thsd. persons***



Əmək Labour



İqtisadi fəal əhali, cəmi, min nəfər
Economically active population, total, thsd. persons

5 190,1

Məşğul əhalinin sayı - cəmi,
min nəfər

4 938,5

*Number of employed— total,
thsd. persons*

o cümlədən mülkiyyət növləri üzrə:
including by property forms:

dövlət

1 156,8

state

qeyri - dövlət

3 781,7

non-state

Muzdlu işləyənlərin sayı, min nəfər
Number of employees, thsd. persons

1 645,4



o cümlədən:

Kənd təsərrüfatı, meşə
təsərrüfatı və balıqçılıq

53,6

of which:

*Agriculture, forestry and
fishing*

Sənaye

217,5

Industry

Tikinti

119,4

Construction

Ticarət; nəqliyyat
vasitələrinin təmiri

294,6

*Trade; repair of transport
means*

Dövlət idarəetməsi və
müdafiə; sosial təminat

113,2

*Public administration and
defence; social security*

Təhsil

336,3

Education

Əhaliyə səhiyyə və
sosial xidmətlərin
göstərilməsi

134,9

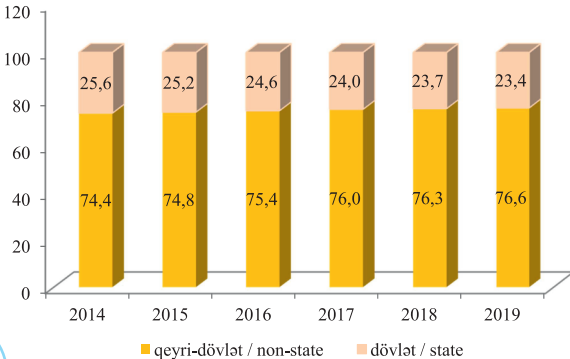
*Human health and social
work activities*

Digər sahələr

375,9

Other branches

Məşğul əhalinin mülkiyyət formaları üzrə bölgüsü, faizlə
Employed by property forms, in percent



Əhalinin həyat səviyyəsi *Living standards of population*

Əhalinin gəlirləri, milyon manat*

57 035,0

*Incomes of the population, million manats**

Əhalinin xərcləri, milyon manat

51 268,4

Expenditures of the population, million manats

Bir işçiyə hesablanmış orta aylıq nominal əməkhaqqı, manat
Average nominal monthly wage per employee, manat

634,8



Pensiyaçıların sayı, min nəfər

1 270,6

Number of pensioners, thsd. persons

Təyin olunmuş orta aylıq pensiyaların məbləği, manat

263,6

Amount of average monthly fixed pensions, manat

Ünvanlı dövlət sosial yardım alanların sayı, min nəfər

298,9

Number of received addressed public social aid, thsd. persons

Yoxsulluq həddi, faktiki, manat
Poverty line, actual, manat

185,5

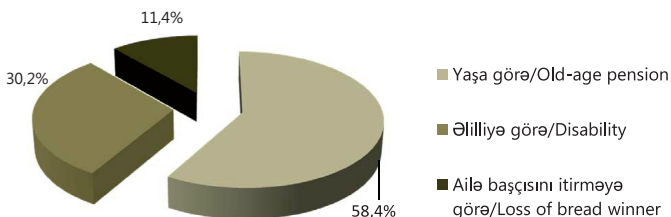
Yoxsulluq səviyyəsi, faiz
Poverty level, in per cent

4,8

* MHS-in metodologiyasına uyğun hesablanmışdır

* *Calculated based on SNA methodology*

Pensiyaçılar *Pensioners*



Ev təsərrüfatları

Households



Ev təsərrüfatlarının gəlirləri, ayda adambaşına, manat

Income of households, per capita per month, manat

292,6

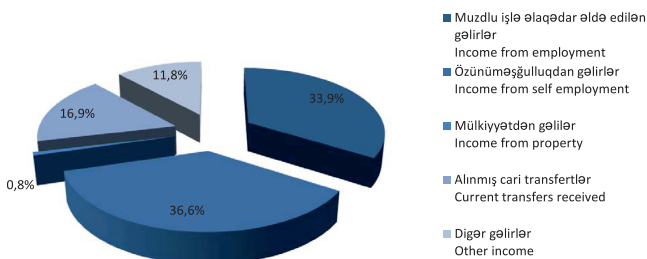
Ev təsərrüfatlarının istehlak xərcləri, ayda adambaşına, manat

Consumption expenditures of households, per capita per month, manat

298,4

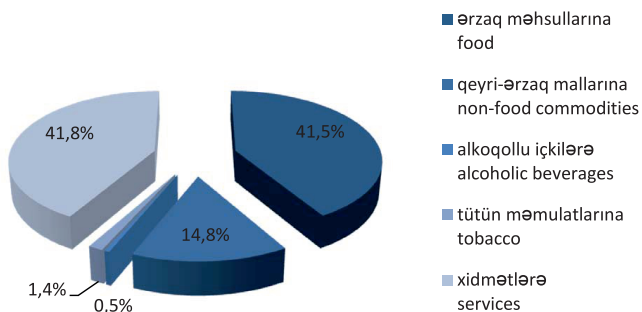
Əhalinin gəlirlərinin mənbələrə görə bölgüsü, faizlə

Distribution of income of the population by sources, per cent



Əhalinin istehlak xərclərinin tərkibi, faizlə

Consumption expenditures of population, per cent



Qida məhsullarının istehlakı*

Consumption of food stuff*

il ərzində hər nəfərə, kiloqram
annual per capita, kg




| | | |
|---------------------------|-------|-------------------------|
| Ət və ət məhsulları | 40,8 | Meat and meat products |
| Süd və süd məhsulları | 246,3 | Milk and milk products |
| Yumurta, ədəd | 165 | Eggs, piece |
| Balıq və balıq məhsulları | 7,6 | Fish and fish products |
| Kartof | 82,2 | Potatoes |
| Bütün növ tərəvəz | 127,7 | All sorts of vegetables |
| Bostan məhsulları | 38,4 | Market garden products |
| Meyvə və giləmeyvə | 80,4 | Fruits and berries |
| Üzüm | 12,0 | Grape |
| Çay | 2,2 | Tea |
| Düyü | 5,9 | Rice |
| Qənnadı məmulatları | 11,4 | Sugar confectioneries |
| Şəkər | 26,3 | Sugar |
| Kərə yağı | 3,3 | Butter |
| Bitki yağları | 16,1 | Vegetable oil |
| Pendir | 5,8 | Cheese |
| Təzə çörək | 125,5 | Bread |
| Un | 84,6 | Flour |

* ərzaq balanslarının məlumatına əsasən

* based on food balance data

Mühüm növ qida məhsullarının istehlakı

Consumption of main types of food



Təhsil Education



Əhalinin təhsil səviyyəsi
(15 və yuxarı yaşda olan əhalinin hər 1000
nəfərinə)

*Educational attainment of the population
(per 1000 population of age 15 years old and over)*

973

Ümumi təhsil müəssisələrinin sayı
Number of general educational institutions

4 440



Orta ixtisas təhsil
müəssisələrinin sayı
Ali təhsil müəssisələrinin
sayı

59

*Number of specialized
secondary educational
institutions*

52

*Number of higher educational
institutions*



Ali təhsil müəssisələrində
tələbələrin sayı, nəfər
Ali təhsil müəssisələrində
professor-müəllim
heyətinin sayı (əsas heyət),
nəfər
Dövlət büdcəsindən
təhsilə çəkilən xərclər,
mln. manat

187 654

Number of students, person

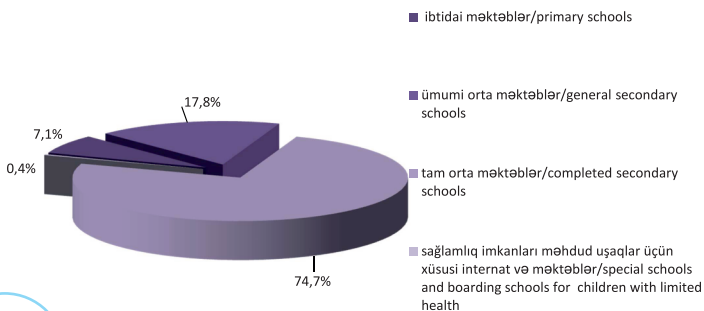
15 064

*Number of professors-teachers
staff of higher educational
institutions (key staff), person*

2 285,9

*Expenditures from the state
budget for education, mln.manats*

2019/2020-ci tədris ilinin əvvəlinə əyani ümumi təhsil müəssisələri
*Day general educational institutions at the beginning
of 2019/2020 school years*



Mədəniyyət Culture

Kütləvi kitabxanaların sayı
Number of public libraries

2 927



Kitabxana fondu,
milyon nüsxə

31,6

Number of library stock,
million copies

Oxucuların sayı, min nəfər

2 610

Number of readers, thsd. persons



Azərbaycan Milli Kitabxanası
Azerbaijan National Library

Mərkəzi Elmi Kitabxana
Central Library of Science



Klub nüəssisələrinin sayı

2 244

Number of clubs

Konsert müəssisələrinin
sayı-cəmi

16

Number of concert
organizations-total

Kinozalların sayı

61

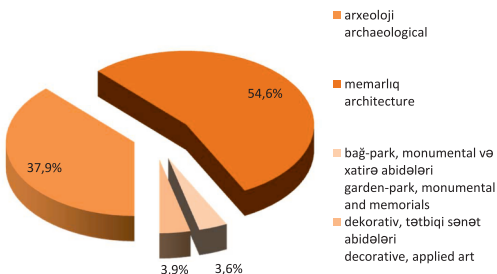
Number of movie halls

Kinoseanslara gələn
tamaşaçıların sayı, min nəfər

1 640,3

Number of movie
performance attendees,
thsd.persons

2019-cu ildə daşınmaz tarixi-mədəniyyət abidələrinin növlər üzrə strukturu Structure of immovable historical-cultural monuments at the state disposal in 2019



Mədəniyyət Culture



o cümlədən:

opera və balet teatrı
dram, musiqili-komediya
və musiqili dram teatrları
uşaq və gənc tamaşaçılar
teatrı

Teatrlara gələnlərin sayı,
min nəfər

Teatrların sayı
Number of theatres

29

including:

1 *opera and ballet*
19 *dramatic, musical-comedy
and musical dramatic*
9 *child and young
people's theatre*

645 *Number of attendees of the
theatres, thsd. persons*

Ən çox ziyarət olunan teatrlar *Most visited theatres*



Azərbaycan Dövlət Akademik
Milli Dram Teatrı
*Azerbaijan State Academic National
Drama Theatre*

Azərbaycan Dövlət Akademik Opera və
Balet Teatrı
*Azerbaijan State Academic Opera and
Ballet Theatre*



Azərbaycan Dövlət Gənc Tamaşaçılar
Teatrı
*Azerbaijan State Theatre of Young
Spectators*

Azərbaycan Dövlət Akademik Musiqili
Teatrı
*Azerbaijan State Academic Musical
Theatre*



Mədəniyyət Culture

Muzeylərin sayı
Number of museums – total

239



Muzeylərə gələnlərin sayı, min
nəfər

3 343

*Number of attendees of the
museums, thsd.persons*

Ən çox ziyarət olunan muzeylər *Most visited museums*



Milli Azərbaycan Tarix Muzeyi
National Museum of History of Azerbaijan

Nizami Gəncəvi adına Milli Azərbaycan
Ədəbiyyatı Muzeyi
*National Museum of Azerbaijan Literature
named after Nizami Ganjavi*



Azərbaycan Milli İncəsənət Muzeyi
National Museum of Art of Azerbaijan

Azərbaycan Milli Xalça Muzeyi
Azerbaijan National Carpet Museum



Azərbaycan Respublikası Mədəniyyət
Nazirliyinin Muzey Mərkəzi
*The Museum Center of the Ministry of
Culture of the Azerbaijan Republic*

Səhiyyə Health care

Həkimlərin sayı, min nəfər
Number of physicians, thsd.persons

31,8



| onlardan: | | of which: |
|--|-------------|------------------------------------|
| terapevtlər | 7,8 | therapist |
| cərrahlar | 3,4 | surgeon |
| ginekoloqlar | 1,8 | gynaecologist |
| stomatoloq və diş həkimləri | 3,1 | stomatologist-dentist |
| Orta tibb işçilərinin sayı, min nəfər | 55,7 | Paramedical staff, thsd persons |



Xəstəxana müəssisələrinin sayı
Number of hospitals

570

onlarda çarpayılarnın sayı, min
number of beds in hospitals, thsd.

44,3

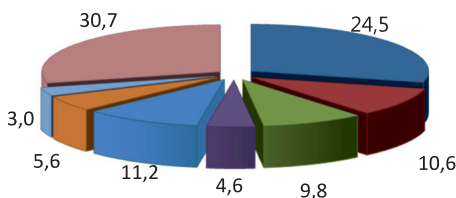
Əhaliyə ambulatoriya–polikli-
nika yardımı göstərən müalicə
müəssisələrinin sayı

1 726 *Number of outpatient clinics*

Ambulator-poliklinik müəssi-
sələrin gücü (bir növbədə
gəlişlərin sayı), min

106,5 *Capacity of out-patient
clinics (number of patients
per shift), thsd.*

2019-cu ildə həkimlərin sayının əsas ixtisaslar üzrə tərkibi, faizlə
Number of physicians by main specialization in 2019, percent



- terapevtlər/therapist
- cərrahlar/surgeon
- stomatoloq və diş həkimləri/stomatologist-dentist
- şua-diaqnostika üzrə/doctors on radiodiagnostics
- pediatrlar/pediatrists
- genekoloqlar/gynaecologist
- gigiyena-epidemioloqlar/hygiene epidemiologist

Turizm

Tourism

Mehmanxana və mehmanxana tipli müəssisələrin sayı, vahid
Total number of hotels and hotel types of enterprises, unit

642



Birdəfəlik tutum, yer

49 980

Once capacity

Nömrələrin (otaqların) ümumi sayı, vahid

23 865

Total number of apartments (rooms), unit

Yerləşdirilmiş şəxslərin sayı, min nəfər

1 919,8

Number of accommodated persons-total, thsd persons

Gecələmələrin sayı, min adam-gecə

3 345,3

Number of overnight stay (in thousands)



Turizm məqsədilə Azərbaycana gələn əcnəbilərin və vətəndaşlığı olmayan şəxslərin sayı, min nəfər
Number of foreigners arrived to Azerbaijan for tourism purpose, thsd. persons

2 863,5

Turizm məqsədilə xarici ölkələrə gedən Azərbaycan vətəndaşlarının sayı, min nəfər

4 347,3

Number of Azerbaijan citizens travelling abroad for tourism purpose, thsd. persons

Ən çox əcnəbi turistlərin gəldiyi ilk 3 ölkə, min nəfər
The first 3 countries where most foreign tourists come from, thsd. persons



Rusiya
Russia
840,6

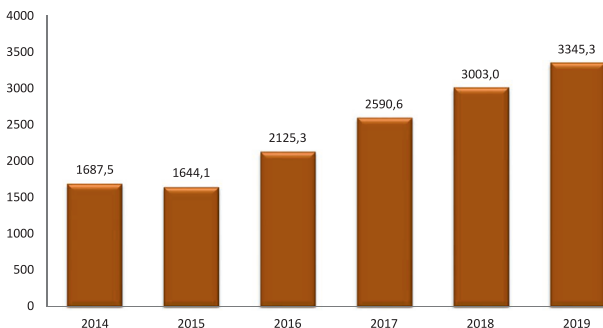


Gürcüstan
Georgia
600,7



Türkiyə
Turkey
291,9

Mehmanxanalarda keçirilmiş gecələmələrin sayı, min gecə
Number of overnights stay in hotels, thsd. night



Nəqliyyat Transport



Nəqliyyat sektorunda yük daşınması, min ton
*Cargo transportation in the transport sector,
thsd. ton*

235 287,8

| | | |
|-------------|------------------|------------------|
| dəmir yolu | 15 221,8 | <i>railway</i> |
| dəniz | 5 968,7 | <i>sea</i> |
| hava | 183,4 | <i>air</i> |
| boru kəməri | 58 596,0 | <i>pipelines</i> |
| neft kəməri | 38 786,8 | <i>oil pipes</i> |
| qaz kəməri | 19 809,2 | <i>gas pipes</i> |
| avtomobil | 155 317,9 | <i>road</i> |

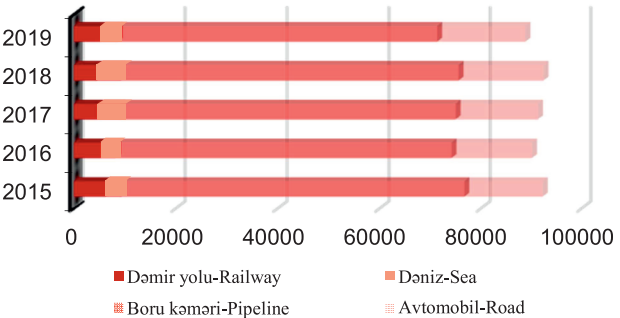
Nəqliyyat sektorunda sərnəşin daşınması,
min sərnəşin
*Passengers conveyance in the transport
sector, thsd. passengers*

2 056 515,7



| | | |
|------------|--------------------|----------------|
| dəmir yolu | 3 850,4 | <i>railway</i> |
| dəniz | 22,2 | <i>sea</i> |
| hava | 2 703,5 | <i>air</i> |
| metro | 236 681,6 | <i>metro</i> |
| avtomobil | 1 813 258,0 | <i>road</i> |
| avtobus | 1 741 364,5 | <i>bus</i> |
| taksi | 71 893,5 | <i>taxi</i> |

Nəqliyyat sektorunda yük dövriyyəsi, milyon ton-km
*Turnover of goods in transport sector,
million ton-km*



İnformasiya və rabitə

Information and communication



İnformasiya və rabitə xidmətləri, min manat
Information and communication services, thsd. manat

2 223 586

o cümlədən:

Rabitə xidmətləri

1 616 958

including:

Communication services

ondan:

of which:

Mobil telefon rabitəsi

Mobile telephone

912 166

İnternet

Internet

157 102



İnformasiya xidmətləri

606 628

Services on information

ondan:

of which:

Proqram təminatının işlənməsi,
bu sahədə məsləhətlər

227 450

*Development of software
and advices in this field*

Nəşriyyat fəaliyyəti

29 650

Activities on publishing



Poçt xidmətləri, min manat
Volume of postal services, thsd. manats

59 054

Poçt şöbələrinin sayı, vahid
Poçtalyon və kuryerlərin sayı,
nəfər

1 685

Number of post offices, units

1 492

*Number of postmen and
courier, person*

Televiziya kanallarının sayı, vahid
Number of television channels, unit

24



Radio kanallarının sayı, vahid
Number of radio channels, unit

16

Sənaye Industry

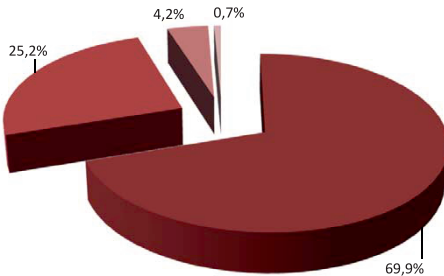
Sənaye məhsulu (işlər, xidmətlər),
faktiki qiymətlərlə, milyon manat
Industrial products (works, services)
actual prices, million manats

46 767,6



| | | |
|--|-----------------|---|
| Mədənçixarma sənayesi | 32 670,9 | <i>Mining</i> |
| Emal sənayesi | 11 784,2 | <i>Manufacturing industry</i> |
| Elektrik enerjisi, qaz və buxar istehsalı, bölüşdürülməsi və təchizatı | 1 982,9 | <i>Electricity, gas and steam production, supply and distribution</i> |
| Su təchizatı, tullantıların təmizlənməsi və emalı | 329,6 | <i>Water supply; waste treatment and disposal</i> |
| Fəaliyyət göstərən sənaye müəssisələrinin sayı | 3169 | <i>Number of acting enterprises</i> |

2019-ci ildə sənaye istehsalının strukturu *Structure of industrial production in 2019*



- Mədənçixarma sənayesi/Mining
- Emal sənayesi/Manufacturing industry
- Elektrik enerjisi, qaz və buxar istehsalı, bölüşdürülməsi və təchizatı/Electricity, gas and steam production, supply and distribution
- Su təchizatı, tullantıların təmizlənməsi və emalı/Water supply; waste treatment and disposal

Sənaye Industry

Məhsul növlərinin natura ifadəsində istehsalı

Manufacture of the types of industrial products in natural value



| | | |
|---|-----------------|---|
| Neft (qaz kondensatı da daxil olmaqla), mln ton | 37,5 | <i>Oil (including gas condensate), mln.ton</i> |
| Təbii qaz (əmtəlik), milyard kub m | 24,5 | <i>Natural gas (commodity), milliard m³</i> |
| Qızıl, kq | 3 711,5 | <i>Gold, kg</i> |
| Gümüş, kq | 3 857,8 | <i>Silver, kg</i> |
| Tikinti qumu (ümumi), min ton | 950,3 | <i>Mason's sand, thsd. ton</i> |
| Çınqıl, qırma daş, xırda çay daşı və çaxmaq daşı (əmtəlik), min ton | 1 036,3 | <i>Gravel, pebble, flint and crashed stone, thsd. ton</i> |
| İnşaat üçün əhəng daşı, min ton | 297,4 | <i>Calcareous building stone, thsd.ton</i> |
| Avtomobil benzini, min ton | 1 161,2 | <i>Gasoline, thsd. ton</i> |
| Dizel yanacağı, min ton | 2 112,8 | <i>Diesel oil, thsd. ton</i> |
| Sement, min ton | 3 396,2 | <i>Cement, thsd. ton</i> |
| Əhəng, ton | 43 054,5 | <i>Lime, ton</i> |
| Tikinti kərpic, min kub metr | 440,3 | <i>Building brick, thsd.m³</i> |
| Traktorlar, ədəd | 905 | <i>Tractors, unit</i> |
| Avtomobilər, ədəd | 2 523 | <i>Motors vehicles, unit</i> |
| Məişət soyuducuları, ədəd | 1 442 | <i>Refrigerators, unit</i> |
| Güc transformatorları, ədəd | 218 | <i>Power transformers, unit</i> |
| Günəbaxan və saflor yağları, ton | 32 026,0 | <i>Sunflower and safflower oil, ton</i> |
| Çörək, min ton | 1 256,4 | <i>Bread, thsd.ton</i> |
| Qənd rafinad və şəkər tozu, min ton | 270,8 | <i>Refined sugar and granulated sugar, thsd. ton</i> |
| Yodlaşdırılmış duz, ton | 74 672,3 | <i>Iodized salt, ton</i> |
| Şəkər əlavə edilmiş sular (alkoqolsuz içkilər), min dkl | 25 344,9 | <i>Waters with added sugar (soft drinks), thsd. dkl</i> |
| Üzüm şərabi, min dkl. | 702,2 | <i>Vine, thsd. dkl</i> |

Kənd təsərrüfatı

Agriculture

Kənd təsərrüfatına yararlı torpaqlar
(01.01.2019), min ha
Agricultural lands
(01.01.2019), thsd. ha

4 779,5



Kənd təsərrüfatının ümumi məhsulu (faktiki qiymətlərlə),
milyon manat

7 836,7

Gross agricultural product
(by actual prices), million
manats



bitkiçilik *plant-growing*

3 751,2



heyvandarlıq *livestock*

4 085,5



Əsas kənd təsərrüfatı məhsullarının istehsalı, min ton
Production of main agricultural products, thsd. ton

| | | |
|---------------------------------|----------------|---------------------------------|
| dənli və dənli paxlalı bitkilər | 3 538,5 | <i>cereals and dried pulses</i> |
| pambıq | 295,3 | <i>cotton</i> |
| şəkər çuğunduru | 218,5 | <i>sugar beet</i> |
| dən üçün günəbaxan | 33,7 | <i>sunflower for seed</i> |
| tütün | 6,0 | <i>tobacco</i> |
| kartof | 1 004,2 | <i>potato</i> |
| tərəvəz | 1 714,7 | <i>vegetable</i> |
| bostan məhsulları | 447,6 | <i>watermelons and melons</i> |
| meyvə və giləmeyvə | 1 099,7 | <i>fruit and berry</i> |
| üzüm | 201,8 | <i>grape</i> |
| çay yarpağı, ton | 929,4 | <i>tea leaf, ton</i> |
| ət (kəsilmiş çəkiddə) | 335,7 | <i>meat (carcass weight)</i> |
| süd | 2 150,8 | <i>milk</i> |
| yumurta (milyon ədəd) | 1 827,1 | <i>egg (million unit)</i> |
| yun | 16,1 | <i>wool</i> |
| barama, ton | 643,7 | <i>cocoon, ton</i> |

Milli hesablar

National accounts

Ümumi daxili məhsul, mln. manatla
Gross domestic product, mln. manats

81 681,0



o cümlədən:

| | |
|----------------------------------|-----------------|
| məhsul istehsalı sahələri | 44 437,0 |
| xidmət sahələri | 30 125,8 |
| məhsula və idxala xalis vergilər | 7 118,2 |

of which:

| |
|---------------------------------|
| production fields |
| service fields |
| net taxes on product and import |

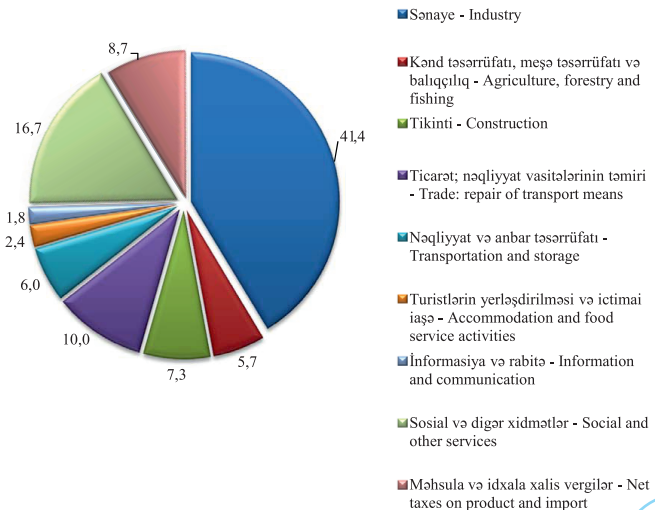
Ümumi daxili məhsulun tərkibi, yekuna görə, faizlə Composition of GDP, as percent to total

| | | |
|----------------------------------|-------------|---------------------------------|
| məhsul istehsalı sahələri | 54,4 | production fields |
| xidmət sahələri | 36,9 | service fields |
| məhsula və idxala xalis vergilər | 8,7 | net taxes on product and import |

Əhalinin hər nəfərinə düşən
ÜDM, manat

8 247,0 Volume of GDP per capita, manat

2019-cu ildə istehsal olunmuş ümumi daxili məhsulun sahəvi strukturu, faizlə Structure of GDP produced in 2019, in percent



Milli hesablar

National accounts

Dövlət büdcəsinin gəlir və xərcləri,
mlyn. manat
*State budget revenues and expenditures,
mln. manats*



| | | |
|----------|-----------------|--------------------|
| Gəlirlər | 24 398,5 | <i>Revenue</i> |
| Xərclər | 24 425,6 | <i>Expenditure</i> |



Bütün mənbələr üzrə investisiya qoyuluşları
(xarici investisiyalar nəzərə alınmaqla):
mlyn. manat

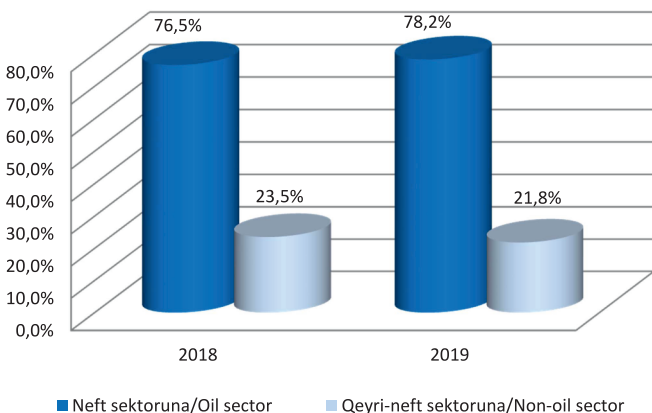
*Investments by all sources
(taking into account foreign investment):
mln. manats*

24 114,9

| | | |
|-----------------------|-----------------|----------------------------|
| o cümlədən: | | <i>including:</i> |
| Xarici investisiyalar | 12 119,5 | <i>Foreign investments</i> |
| Daxili investisiyalar | 11 995,4 | <i>Internal investment</i> |

Birbaşa xarici investisiyaların strukturu

Structure of the foreign investments



İstehlak bazarı

Consumer market



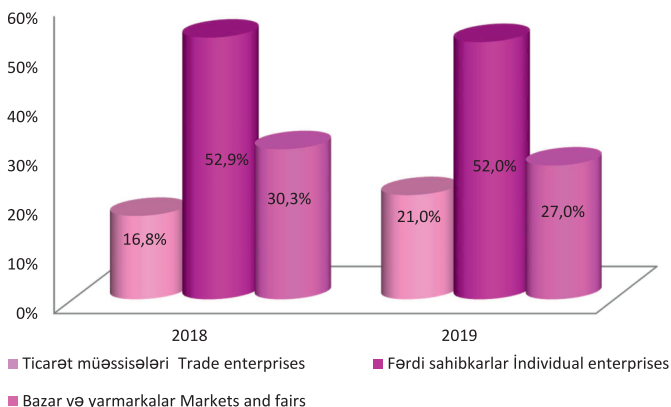
İstehlak bazarının əsas göstəriciləri,
milyon manat
Main indicators of consumer market,
million manats

| | | |
|---------------------------------------|-----------------|--|
| Pərakəndə ticarət dövriyyəsi | 39 391,7 | Retail trade turnover |
| İaşə xidmətləri | 1 655,2 | Public catering |
| Əhaliyə göstərilən ödənişli xidmətlər | 9 607,3 | Paid services for population of which: |
| ondan: | | dwelling services |
| məişət xidmətləri | 1 021,8 | |

Əhalinin hər nəfərinə düşən, manatla
Per capita, manat

| | | |
|---------------------------------------|----------------|------------------------------|
| pərakəndə ticarət dövriyyəsi | 3 977,2 | retail trade turnover |
| iaşə xidmətləri | 167,1 | public catering |
| əhaliyə göstərilən ödənişli xidmətlər | 970,0 | paid services for population |
| məişət xidmətləri | 103,2 | dwelling services |

Pərakəndə ticarət dövriyyəsinin quruluşu, yekuna görə faizlə
Structure of retail trade turnover, as percent to total



Xarici ticarət

Foreign trade

Xarici ticarət əlaqələri qurulmuş
ölkələrin sayı
*Number of countries in foreign trade
relations*
195



o cümlədən: *of which:*
ixracda **122** *in export*
idxalda **185** *in import*

Əsas tərəfdaş ölkələr *Major partner countries*

İdxalda (min ABŞ dolları)
İn import (thsd.US dollars)

| | | |
|---------|--------------------|---------------|
| Rusiya | 2 290 219,8 | <i>Russia</i> |
| Türkiyə | 1 646 801,5 | <i>Turkey</i> |
| Çin | 1 432 031,4 | <i>China</i> |

İxracda (min ABŞ dolları)
İn export (thsd.US dollars)

| | | |
|---------|--------------------|---------------|
| İtaliya | 5 638 641,8 | <i>Italy</i> |
| Türkiyə | 2 862 694,6 | <i>Turkey</i> |
| İsrail | 1 331 616,2 | <i>Israel</i> |

Daha çox idxal olunan məhsullar, ton *The most imported commodities, ton*

| | | |
|------------------|--------------------|----------------------------|
| Buğda | 1 584 998,2 | <i>Wheat</i> |
| Mineral gübrələr | 335 553,0 | <i>Mineral fertilizers</i> |
| Xam şəkər | 223 876,2 | <i>Raw sugar</i> |

Daha çox ixrac olunan qeyri-neft məhsulları, ton *The most exported non-oil commodities, ton*

| | | |
|---------------|------------------|-------------------------|
| Təzə meyvə | 336 342,0 | <i>Fresh fruits</i> |
| Təzə tərəvəz | 221 195,1 | <i>Fresh vegetables</i> |
| Bentonit gili | 176 172,7 | <i>Bentonite clay</i> |

Ətraf mühit Environment



Ölkənin ümumi torpaq sahəsi, min ha
Total land area of the country, thsd. ha

8 660,0

ondan:

of which

kənd təsərrüfatı təyinatlı

4 779,5

agricultural

meşə ilə örtülü sahə

1 040,2

area covered by forest

Dövlət təbiət qoruqların sayı

10

Number of state natural reserves

onların sahəsi, min ha

120,7

their area, thsd. ha

Milli parkların sayı

10

Number of national parks

onların sahəsi

421,4

their area

Dövlət təbiət yasaqlıqlarının sayı

24

Number of state natural wildlife refuges

onların sahəsi

350,8

their area

Atmosfer havasına atılan çirkləndirici maddələr, min ton
Air pollutant emissions, thsd.tons

1122,2



o cümlədən:

including:

stasionar mənbələrdən

177,0

stationary sources

avtomobil nəqliyyatından

945,2

mobile sources

Yaranmış istehsal və istehlak tullantıları, min ton

3 276,5

Generated production and consumption wastes, thsd. ton

AZƏRBAYCAN - FAKTLAR VƏ RƏQƏMLƏR *AZERBAIJAN - FACTS AND FIGURES*

Bukletin hazırlanmasına ümumi rəhbərlik:
Tahir Budaqov

General leadership for preparation of booklet:
Tahir Budagov

Buraxılış üzrə məsul: İnformasiya və ictimaiyyətlə
əlaqələr şöbəsi

Şöbə müdiri Rafael Suleymanov

Responsible for issue: *Information and Public
relations Department*

Head of Department *Rafael Suleymanov*

İcraçı: Nigar Mirzəyeva

Executor: *Nigar Mirzayeva*

Ünvan: Bakı -AZ 1136, İnşaatçılar
prospekti,81

Address: *Inshaatchilar avenue 81, AZ
1136 Baku*

Əlavə məlumat almaq üçün:
For further information:

tel: +(99412) 538 64 98

fax: +(99412) 538 24 42

E-mail: sc@stat.gov.az

<http://www.stat.gov.az>

9 №-li kiçik müəssisənin
mətbəəsində çap olunmuşdur.

Format: 21x10 sm

Tiraj: 270 ədəd

