

**AZƏRBAYCAN RESPUBLİKASININ DÖVLƏT STATİSTİKA KOMİTƏSİ**

**Gəlmə və getmə turizmi**

**Nüsxə № \_\_\_\_\_**

**Yanvar – dekabr 2016**



## M ü n d ər i c a t

Metodoloji izahlar.....	5
Annotasiya .....	6
1. Azərbaycan Respublikasına gələn əcnəbilərin vətəndaşı olduğu və vətəndaşlığı olmayan şəxslərin daimi yaşadığı ölkələr üzrə sayı.....	7
2. Turizm məqsədilə Azərbaycana səfər etmiş əcnəbilərin və vətəndaşlığı olmayan şəxslərin yaş qrupları üzrə sayı.....	8
3. Turizm məqsədilə Azərbaycana səfər etmiş əcnəbilərin və vətəndaşlığı olmayan şəxslərin sayı.....	9
4. Azərbaycana səfər etmiş əcnəbilərin və vətəndaşlığı olmayan şəxslərin istifadə etdikləri nəqliyyat növləri üzrə sayı.....	10
5. Turizm məqsədilə Azərbaycana səfər etmiş əcnəbilərin və vətəndaşlığı olmayan şəxslərin səfərin müddəti (gecələmələr) üzrə sayı.....	11
6. Turizm məqsədilə Azərbaycana gəlmiş əcnəbilərin və vətəndaşlığı olmayan şəxslərin səfərin məqsədləri üzrə sayı.....	12
7. Turizm məqsədilə Azərbaycana gəlmiş əcnəbilərin və vətəndaşlığı olmayan şəxslərin yerləşmə (yaşayış) vasitələri üzrə sayı.....	13
8. Kollektiv yerləşmə (yaşayış) vasitələrində gecələyən əcnəbi və vətəndaşlığı olmayan turistlərin sayı.....	14
9. Fərdi yerləşmə (yaşayış) vasitələrində gecələyən əcnəbi və vətəndaşlığı olmayan turistlərin sayı.....	15
10. Kirayələnmiş evlərdə gecələyən əcnəbi və vətəndaşlığı olmayan turistlərin sayı.....	16
11. Turizm məqsədilə Azərbaycana gəlmiş əcnəbilərin və vətəndaşlığı olmayan şəxslərin turizm məqsədlərinə çəkdiyi xərclər.....	17
12. Turizm məqsədilə Azərbaycana səfər etmiş əcnəbilər və vətəndaşlığı olmayan şəxslər tərəfindən çəkilmiş nəqliyyat xərclərinin növlər üzrə bölgüsü.....	18
13. Turizm məqsədilə Azərbaycana səfər etmiş əcnəbilərin və vətəndaşlığı olmayan şəxslərin səfər üçün tələb olunan vəsaitin mənbələri üzrə sayı.....	19
14. Azərbaycana gəlmiş əcnəbi və vətəndaşlığı olmayan turistlərin iqtisadi rayonlar üzrə gecələmələrinin sayı.....	20
15. Azərbaycana gəlmiş əcnəbi və vətəndaşlığı olmayan turistlər tərəfindən çəkilən xərclərin səfərin məqsədləri üzrə bölgüsü.....	22
16. Azərbaycana gəlmiş əcnəbi və vətəndaşlığı olmayan turistlərin sayının səfərin məqsədi və müddəti üzrə bölgüsü.....	23
17. Xarici ölkələrə səfər etmiş Azərbaycan vətəndaşlarının sayı.....	24
18. Turizm məqsədilə xarici ölkələrə səfər etmiş Azərbaycan vətəndaşlarının yaş qrupları üzrə sayı.....	25
19. Turizm məqsədilə xarici ölkələrə səfər etmiş Azərbaycan vətəndaşlarının sayı.....	26
20. Turizm məqsədilə xarici ölkələrə səfər etmiş Azərbaycan vətəndaşlarının istifadə etdikləri nəqliyyat növləri üzrə sayı.....	27
21. Turizm məqsədilə xarici ölkələrə səfər etmiş Azərbaycan vətəndaşlarının səfərin müddəti (gecələmələr) üzrə sayı.....	28
22. Turizm məqsədilə xarici ölkələrə səfər etmiş Azərbaycan vətəndaşların səfərin məqsədlərinə görə sayı.....	29

23. Turizm məqsədilə xarici ölkələrə səfər etmiş Azərbaycan vətəndaşlarının yerləşmə (yaşayış) vasitələri üzrə sayı.....	30
24. Kollektiv yerləşmə (yaşayış) vasitələrində gecələyən Azərbaycan turistlərinin sayı.....	31
25. Turizm məqsədilə xarici ölkələrə səfər etmiş Azərbaycan vətəndaşlarının fərdi yerləşmə (yaşayış) vasitələri üzrə sayı.....	32
26. Turizm məqsədilə xarici ölkələrə səfər etmiş Azərbaycan vətəndaşların turizm məqsədlərinə çəkdiyi xərclər.....	33
27. Turizm məqsədilə xarici ölkələrə səfər etmiş Azərbaycan vətəndaşları tərəfindən çəkilmiş nəqliyyat xərclərinin növlər üzrə bölgüsü.....	34
28. Turizm məqsədilə xarici ölkələrə səfər etmiş Azərbaycan vətəndaşlarının səfər üçün tələb olunan vəsaitin mənbələri üzrə sayı.....	35
29. Turizm məqsədilə xarici ölkələrə səfər etmiş Azərbaycan vətəndaşlarının turizm məqsədlərinə çəkdiyi xərclərin bölgüsü.....	36
30. Turizm məqsədilə xarici ölkələrə səfər etmiş Azərbaycan vətəndaşlarının səfərin məqsədi və müddəti üzrə bölgüsü.....	37
31. Azərbaycana səfər etmiş ekskursiyaçıların yaş qrupları üzrə sayı.....	38
32. Azərbaycana səfər etmiş ekskursiyaçıların sayı.....	38
33. Azərbaycana səfər etmiş ekskursiyaçıların səfərin məqsədləri üzrə sayı.....	38
34. Azərbaycana səfər etmiş ekskursiyaçıların turizm məqsədilə çəkdiyi xərclər.....	39
35. Turizm məqsədilə xarici ölkələrə səfər etmiş ekskursiyaçıların yaş qrupları üzrə sayı .....	39
36. Turizm məqsədilə xarici ölkələrə səfər etmiş ekskursiyaçıların sayı.....	39
37. Turizm məqsədilə xarici ölkələrə səfər etmiş ekskursiyaçıların səfərin məqsədləri üzrə sayı.....	40
38. Xarici ölkələrə səfər etmiş ekskursiyaçıların turizm məqsədilə çəkdiyi xərclər.....	40

## METODOLOJİ İZAHLAR

**Turizm səfərlərinə** - istirahət, sağlamlaşdırma, tanış olma, idraki (tarixi və mədəni sərvətlərdən bəhrələnmə və s.), iş-peşə (vəzifə borclarının icra edilməsi istisna olmaqla), idman və dini məqsədlərlə getdiyi ölkədə (yerdə) ödənişli fəaliyyət istisna olmaqla, 24 saatdan 12 ayadək müddətdə edilən səfərlər aid edilir. Səfər edən şəxs getdiyi yerdə bir və ya bir neçə gecələmə keçirdikdə turist, gecələmə keçirmədiyi halda isə ekskursiyaçı kimi qeydə alınır.

**İşgüzar turizmə** səfər etdiyi ölkənin rezidentləri ilə rəsmi və ya qeyri-rəsmi formada heç bir əmək münasibətləri olmayan işçilərin, fərdi sahibkarların, investorların və işgüzar şəxslərin səfərləri daxildir. Bu növ turizm səfərlərinə həmçinin, müşavirələr, konfranslar (konqreslər), seminarlar, ticarət yarmarkaları və sərgilərdə iştirak, mühazirələrin oxunması, konsert və ya digər təqdimatlarla çıxış, xarici hökumətlərin missiyasında iştirak edən diplomatlar, hərbiçilər və beynəlxalq təşkilatların nümayəndələrinin xidməti ezamiyyətləri (bura uzunmüddətli – bir ildən artıq davam edən səfərlər daxil edilmir), qeyri-hökumət təşkilatlarının tədbirlərində, elmi-fundamental və elmi-tətbiqi müşahidələrdə iştirak, peşəkar idman tədbirlərində, istehsalatdan ayrılmadan formal və ya qeyri-formal kurslarda iştirak, eləcə də danışıqların aparılması və müqavilələrin imzalanması, avadanlıqların montajı və qaydaya salınması (sazlanması) və s. məqsədlərlə həyata keçirilən səfərlər aiddir.

**İstirahət və əyləncə turizminə** təbiət və mədəniyyət obyektlərinə baş çəkilməsi, nümayiş-əyləncə xarakterli proqramlarda, idman və ya mədəni-kütləvi tədbirlərdə izləyici (tamaşaçı) qismində iştirak, ov etmə, balıq tutma, bədii və musiqi yaradıcılığı ilə məşğul olmaq, uşaqlar (yeniyetmələr) üçün nəzərdə tutulan yay düşərgələrinə səyahət, çimərliklərdən, uzgüçülük hovuzlarından və müxtəlif növ əyləncə vasitələrindən istifadə etməklə istirahətin təşkil edilməsi və s. məqsədlərlə edilən səfərlər aiddir.

**Dostlarını və qohumlarını ziyarət edənlərə** dostlarına, tanışlarına, qohumlarına baş çəkənlər, toy şənliklərində, yas mərasimlərində və digər ailə tədbirlərində iştirak etmək, yaşlılara və ya xəstələrə qulluq etmək üçün qısa müddətli (bir ildən az) səfər edənlər daxildir.

**Müalicə turizminə** müxtəlif növ xəstəliklərin müalicəvi və təbii üsullarla müalicəsi, keçirilmiş xəstəliklərdən sonra orqanizmin sağlamlaşdırılması, bərpa edilməsi məqsədilə həyata keçirilən səfərlər aiddir. Bu səfərlərə həmçinin, tibbi xidmətlərin göstərilməsi üçün ixtisaslaşdırılmış müəssisələrin tibbi məsləhətlərini satın almaq, kosmetik cərrahiyyə olunmaq məqsədilə həyata keçirilən səfərlər də aiddir.

**Dini turizmə** dini yığıncaq və tədbirlərdə iştirak etmək, müqəddəs dini obyektləri (yerləri) ziyarət etmək üçün edilmiş səfərlər aiddir.

**Bazarlıq (alış-veriş) turizminə** şəxsi istehlak malları və ya hədiyyələrin alınması məqsədilə edilən səfərlər aiddir. Bir şərtlə ki, alınan mallar satılmaq və ya hər hansı istehsal prosesində istifadə olunmaq məqsədi daşımasın. Belə hal olduqda bu səfərlər işgüzar turizmə aid edilir.

**Digər turizm məqsədilə** edilən səfərlərə könüllü işçilərin səfərləri (digər kateqoriyaya aid edilməyənlər), işədüzəlmə və miqrasiya imkanlarını öyrənmək məqsədilə səfər edənlər və s. aiddir. Bütün hallarda 12 aydan artıq müddət ərzində edilən səfərlər turizm səfərlərinə aid edilmir.

**Digər məqsədlə** səfər edənlərə sərhəd işçiləri, mövsümi işləməyə gələnlər, həmçinin digər məqsədlərlə qısa və ya uzunmüddətli işləməyə gələnlər, köçərilər, ictimai nəqliyyat vasitələrinin heyəti, təhsil alanlar və onlarla birlikdə yaşayan ailə üzvləri və s. aiddir.

**Tranzit turistlər**– bu kateqoriyaya nəzərdə tutduğu məntəqəyə (ölkəyə) çatmaq məqsədindən başqa digər bir məqsədi olmamaq şərti ilə müəyyən bir məntəqədə (ölkədə) dayananlar aid edilir.

## ANNOTASIYA

Xarici ölkələrə gedən Azərbaycan Respublikası vətəndaşları, ölkəmizə gələn əcnəbilər və vətəndaşlığı olmayan şəxslər arasında Dövlət Statistika Komitəsi tərəfindən aparılmış sorğunun nəticələrinə əsasən 2016-cı ildə turizm məqsədilə ölkəmizə gələn əcnəbilər və vətəndaşlığı olmayan şəxslərin sayı 2044,7 min nəfər olmuşdur. Onların arasında qonşu ölkələrdən gələnlər daha çox olmuşdur. Belə ki, ümumi yekunda Rusiya Federasiyasından gələnlərin xüsusi çəkisi 32,8%, Gürcüstandan gələnlər 21,5%, Türkiyədən gələnlər 14,1% və İrandan gələnlər 11,4% təşkil etmişdir. Əcnəbi və vətəndaşlığı olmayan turistlərin 71,8%-ni kişilər, 28,2%-ni qadınlar təşkil etmişdir.

Turizm məqsədilə ölkəmizə gələn əcnəbilər və vətəndaşlığı olmayan şəxslər səfər zamanı daha çox hava nəqliyyatından istifadə etmişlər. Belə ki, bu nəqliyyat növündən istifadə edənlərin ümumi yekunda xüsusi çəkisi 51,8%, quru yol nəqliyyatından istifadə edənlər 47,5%, su nəqliyyatından istifadə edənlər isə 0,7% təşkil etmişdir. Əcnəbi və vətəndaşlığı olmayan turistlərdən 36-45 yaş qrupunda olanlar üstünlük təşkil etmiş (22,6%) və onların sayı 462,0 min nəfər, 17 yaşadək olanların sayı 178,6 min nəfər, 17-25 yaşda olanlar 256,4 min nəfər, 26-35 yaşda olanlar 420,2 min nəfər, 46-55 yaşda olanlar 436,9 min nəfər, 56-65 yaşda olanlar 191,6 min nəfər, 66 və yuxarı yaşda olanlar 99,0 min nəfər olmuşdur.

Bu dövr ərzində ölkəmizə gələn ekskursiyaçıların (ölkədə 24 saatdan çox olmayan müddətdə olan və gecələməyən səyahətçilərin) sayı 65,4 min nəfər olmuşdur. Onlar əsasən Rusiya, Gürcüstan, İran və Türkiyə vətəndaşlarıdır. 1-3 gecə müddətində qalanların sayı daha çox olmuş və onların ümumi yekunda xüsusi çəkisi 58,6% təşkil etmişdir. Əcnəbi və vətəndaşlığı olmayan turistlərin 621,9 min nəfəri (31,4%) kollektiv yerləşmə obyektlərində (mehmanxana, pansionat və s.), 1357,4 min nəfəri (68,6%) isə fərdi yerlərdə gecələmişdir.

Əcnəbi və vətəndaşlığı olmayan turistlər turizm məqsədilə 1411,3 milyon manat xərc çəkmişlər. Ümumi xərclərin 45,1%-ni nəqliyyat, 28,9%-ni yerləşmə, 20,9%-ni qidalanma və 5,1%-ni digər xərclər təşkil etmişdir. Bu dövr ərzində ölkəmizə gələn bir əcnəbi və vətəndaşlığı olmayan turistin səfər dövründə turizm məqsədilə çəkdiyi xərc orta hesabla 690 manat olmuşdur. Əcnəbi və vətəndaşlığı olmayan turistlərin 34,1%-i istirahət və əyləncə, 33,8%-i işgüzar, 27,5%-i qohumları (tanışları) ziyarət etmək, 2,0%-i müalicə və sağlamlıq, 0,6%-i dini ziyarət, 0,2%-i bazarlıq və 1,8%-i digər turizm məqsədilə ölkəmizə səfər etmiş və ölkəmizdə 9978,9 min gecələmə keçirmişlər. Gecələmələrin 52,2%-i Bakı şəhərində, 6,6%-i Naxçıvan Muxtar Respublikasında, 12,1%-i Gəncə-Qazax, 10,3%-i Quba-Xaçmaz, 5,1%-i Lənkəran, 4,7%-i Aran, 2,9%-i Abşeron, 2,3%-i Şəki-Zaqatala, 3,8%-i isə digər iqtisadi rayonlarda keçirilmişdir. Bir əcnəbi və vətəndaşlığı olmayan turist ölkəmizdə orta hesabla 5 gecələmə keçirmişdir.

2016-cı ildə 3592,1 min nəfər Azərbaycan Respublikası vətəndaşı turizm məqsədilə xarici ölkələrə səyahətə çıxmışdır. Həmvətənlərimiz digər xarici ölkələrə nisbətən daha çox qonşu ölkələrə səfər etmişlər. Rusiya Federasiyası, Gürcüstan, Türkiyə və İrana gedənlərin ümumi yekunda xüsusi çəkisi 70,9% təşkil etmişdir. Xarici ölkələrə gedən Azərbaycan turistlərinin 48,7%-i quru yol nəqliyyatından, 50,8%-i hava nəqliyyatından, 0,5%-i isə su nəqliyyatından istifadə etmişdir.

Ölkə vətəndaşlarının 38,2%-i işgüzar, 30,5%-i istirahət və əyləncə, 17,1%-i qohumları (tanışları) ziyarət etmək, 5,4%-i müalicə və sağlamlıq, 3,5%-i dini ziyarət, 3,8%-i bazarlıq və 1,5%-i digər turizm məqsədilə səfər etmişdir.

Bu dövrdə xarici ölkələrə gedən səyahətçilər turizm məqsədilə 1970,3 milyon manat xərc çəkmişlər. Xərclərin 43,7%-ni nəqliyyat, 29,3%-ni yerləşmə, 15,5%-ni qidalanma və 11,5%-ni digər xərclər təşkil etmişdir. Xarici ölkəyə gedən hər bir Azərbaycan vətəndaşının turizm məqsədilə çəkdiyi xərc orta hesabla 549 manat olmuşdur.

**1. Azərbaycan Respublikasına gələn əcnəbilərin vətəndaşı olduğu  
və vətəndaşlığı olmayan şəxslərin daimi yaşadığı ölkələr üzrə sayı**

Ölkələr	Cəmi, nəfər	o cümlədən		yekuna görə, %-lə	
		turizm məqsədilə, nəfər	digər məqsədlərlə, nəfər	turizm məqsədilə	digər məqsədlərlə
A	1	2	3	4	5
<b>C ə m i</b>	<b>2 248 773</b>	<b>2 044 748</b>	<b>204 025</b>	<b>90,9</b>	<b>9,1</b>
o cümlədən:					
ABŞ-dan	12 291	11 836	455	96,3	3,7
Almaniyadan	13 042	12 586	456	96,5	3,5
Belarusdan	12 320	11 768	552	95,5	4,5
Birləşmiş Ərəb Əmirliklərindən	53 180	52 276	904	98,3	1,7
Böyük Britaniyadan	29 514	27 773	1 741	94,1	5,9
Çindən	7 363	7 091	272	96,3	3,7
Fransadan	5 785	5 507	278	95,2	4,8
Gürcüstandan	506 306	440 486	65 820	87,0	13,0
Hindistandan	6 012	5 922	90	98,5	1,5
İraqdan	62 983	60 023	2 960	95,3	4,7
İrandan	248 632	232 720	15 912	93,6	6,4
İsraildən	10 814	10 068	746	93,1	6,9
İtaliyadan	8 654	8 230	424	95,1	4,9
Qazaxıstandan	31 994	28 987	3 007	90,6	9,4
Moldovadan	3 735	3 597	138	96,3	3,7
Niderlanddan	3 764	3 644	120	96,8	3,2
Özbəkistandan	16 093	15 144	949	94,1	5,9
Rusiya Federasiyasından	744 125	669 713	74 412	90,0	10,0
Türkiyədən	313 341	287 647	25 694	91,8	8,2
Türkmenistandan	7 637	6 805	832	89,1	10,9
Ukraynadan	55 508	50 568	4 940	91,1	8,9
Yaponiyadan	3 383	3 106	277	91,8	8,2
Digər ölkələrdən	92 297	89 251	3 046	96,7	3,3

**2.Turizm məqsədilə Azərbaycana səfər etmiş əcnəbilərin və  
vətəndaşlığı olmayan şəxslərin yaş qrupları üzrə sayı, nəfər**

Ölkələr	Cəmi	o cümlədən						
		17 yaşadək	17-25 yaş	26-35 yaş	36-45 yaş	46-55 yaş	56-65 yaş	66 və yuxarı yaş
A	1	2	3	4	5	6	7	8
<b>C ə m i</b>	<b>2 044 748</b>	<b>178 609</b>	<b>256 435</b>	<b>420 162</b>	<b>462 016</b>	<b>436 890</b>	<b>191 599</b>	<b>99 037</b>
o cümlədən:								
ABŞ-dan	11 836	95	1 349	2 379	2 805	3 847	1 136	225
Almaniyadan	12 586	642	1 460	2 505	2 832	3 335	1 208	604
Belarusdan	11 768	765	1 400	2 342	2 789	2 860	1 106	506
Birləşmiş Ərəb Əmirliklərindən	52 276	575	5 175	10 455	11 762	18 192	4 809	1 308
Böyük Britaniyadan	27 773	1 028	3 111	5 638	6 027	8 165	2 666	1 138
Çindən	7 091	135	695	1 439	1 553	2 581	688	-
Fransadan	5 507	17	633	1 118	1 206	1 911	479	143
Gürcüstandan	440 486	45 370	58 144	89 419	96 466	86 776	41 406	22 905
Hindistandan	5 922	136	681	1 202	1 332	1 812	569	190
İraqdan	60 023	300	6 903	12 665	11 945	20 648	5 822	1 740
İrandan	232 720	23 039	28 392	50 035	52 362	49 104	21 410	8 378
İsraildən	10 068	695	1 178	2 124	2 004	2 567	977	523
İtaliyadan	8 230	16	946	1 654	1 852	2 576	790	396
Qazaxıstandan	28 987	1 971	3 449	5 942	6 870	6 638	2 812	1 305
Moldovadan	3 597	331	406	723	852	791	320	174
Niderlanddan	3 644	230	419	747	798	1 097	353	-
Özbəkistandan	15 144	984	1 742	3 074	3 317	3 907	1 318	802
Rusiya Federasiyasından	669 713	67 641	88 402	137 291	158 722	117 200	62 953	37 504
Türkiyədən	287 647	19 848	34 805	58 392	62 995	69 898	26 464	15 245
Türkmenistandan	6 805	667	762	1 381	1 613	1 572	592	218
Ukraynadan	50 568	5 107	5 815	10 366	10 063	12 136	4 855	2 226
Yaponiyadan	3 106	270	304	618	699	891	298	26
Digər ölkələrdən	89 251	8 747	10 264	18 653	21 152	18 386	8 568	3 481



**3. Turizm məqsədilə Azərbaycana səfər etmiş əcnəbilərin və  
vətəndaşlığı olmayan şəxslərin sayı**

Ölkələr	Cəmi	o cümlədən		yekuna görə, %-lə	
		kişi	qadın	kişi	qadın
A	1	2	3	4	5
<b>C ə m i</b>	<b>2 044 748</b>	<b>1 468 813</b>	<b>575 935</b>	<b>71,8</b>	<b>28,2</b>
o cümlədən:					
ABŞ-dan	11 836	8 711	3 125	73,6	26,4
Almaniyadan	12 586	10 107	2 479	80,3	19,7
Belarusdan	11 768	9 603	2 165	81,6	18,4
Birləşmiş Ərəb Əmirliklərindən	52 276	50 133	2 143	95,9	4,1
Böyük Britaniyadan	27 773	21 746	6 027	78,3	21,7
Çindən	7 091	5 574	1 517	78,6	21,4
Fransadan	5 507	4 125	1 382	74,9	25,1
Gürcüstandan	440 486	306 138	134 348	69,5	30,5
Hindistandan	5 922	4 791	1 131	80,9	19,1
İraqdan	60 023	54 081	5 942	90,1	9,9
İrandan	232 720	188 270	44 450	80,9	19,1
İsraildən	10 068	7 813	2 255	77,6	22,4
İtaliyadan	8 230	6 115	2 115	74,3	25,7
Qazaxıstandan	28 987	23 364	5 623	80,6	19,4
Moldovadan	3 597	2 745	852	76,3	23,7
Niderlanddan	3 644	2 908	736	79,8	20,2
Özbəkistandan	15 144	12 342	2 802	81,5	18,5
Rusiya Federasiyasından	669 713	401 158	268 555	59,9	40,1
Türkiyədən	287 647	228 967	58 680	79,6	20,4
Türkmenistandan	6 805	5 573	1 232	81,9	18,1
Ukraynadan	50 568	36 561	14 007	72,3	27,7
Yaponiyadan	3 106	2 482	624	79,9	20,1
Digər ölkələrdən	89 251	75 506	13 745	84,6	15,4

**4. Azərbaycana səfər etmiş əcnəbilərin və vətəndaşlığı olmayan şəxslərin istifadə etdikləri nəqliyyat növləri üzrə sayı, nəfər**

Ölkələr	Cəmi	o cümlədən		
		hava	su	quru
A	1	2	3	4
<b>C ə m i</b>	<b>2 044 748</b>	<b>1 059 883</b>	<b>14 363</b>	<b>970 502</b>
o cümlədən:				
ABŞ-dan	11 836	11 800	-	36
Almaniyadan	12 586	12 422	13	151
Belarusdan	11 768	11 191	-	577
Birləşmiş Ərəb Əmirliklərindən	52 276	52 276	-	-
Böyük Britaniyadan	27 773	27 773	-	-
Çindən	7 091	6 992	7	92
Fransadan	5 507	5 507	-	-
Gürcüstandan	440 486	62 109	-	378 377
Hindistandan	5 922	5 584	6	332
İraqdan	60 023	57 502	-	2 521
İrandan	232 720	73 540	1 396	157 784
İsraildən	10 068	9 927	10	131
İtaliyadan	8 230	8 230	-	-
Qazaxıstandan	28 987	24 987	3 942	58
Moldovadan	3 597	3 223	-	374
Niderlanddan	3 644	3 644	-	-
Özbəkistandan	15 144	10 343	4 786	15
Rusiya Federasiyasından	669 713	324 811	1 339	343 563
Türkiyədən	287 647	229 830	288	57 529
Türkmenistandan	6 805	4 355	2 436	14
Ukraynadan	50 568	37 724	51	12 793
Yaponiyadan	3 106	3 106	-	-
Digər ölkələrdən	89 251	73 007	89	16 155

**5.Turizm məqsədilə Azərbaycana səfər etmiş əcnəbilərin və vətəndaşlığı olmayan şəxslərin səfərin müddəti (gecələmələr) üzrə sayı, nəfər**

Ölkələr	Cəmi	o cümlədən							
		birgünlük ziyaret- çilər	1-3 gecə	4-7 gecə	8-14 gecə	15-21 gecə	22-28 gecə	29-70 gecə	71-365 gecə
A	1	2	3	4	5	6	7	8	9
<b>C ə m i</b>	<b>2 044 748</b>	<b>65 435</b>	<b>1 197 609</b>	<b>404 421</b>	<b>189 485</b>	<b>95 310</b>	<b>67 722</b>	<b>15 377</b>	<b>9 389</b>
o cümlədən:									
ABŞ-dan	11 836	-	9 019	1 764	163	604	213	74	-
Almaniyadan	12 586	-	8 168	2 492	1 010	617	189	79	32
Belarusdan	11 768	-	7 755	2 330	850	530	235	68	-
Birləşmiş Ərəb Əmirliklərindən	52 276	-	33 195	9 985	6 744	1 725	627	-	-
Böyük Britaniyadan	27 773	-	17 358	5 166	2 742	1 361	889	174	84
Çindən	7 091	-	5 091	1 049	537	277	85	25	26
Fransadan	5 507	-	3 954	815	316	193	176	32	21
Gürcüstandan	440 486	30 112	265 173	78 847	23 134	22 465	13 655	4 057	3 044
Hindistandan	5 922	-	4 252	894	561	95	60	37	23
İraqdan	60 023	-	42 916	8 883	3 319	2 941	1 381	359	223
İrandan	232 720	6 002	117 756	52 361	34 676	11 869	7 214	1 680	1 161
İsraildən	10 068	-	6 897	2 004	413	443	214	60	37
İtaliyadan	8 230	-	5 588	1 251	792	321	206	51	21
Qazaxıstandan	28 987	-	20 726	5 160	1 309	899	609	177	108
Moldovadan	3 597	-	2 655	532	173	79	126	22	9
Niderlanddan	3 644	-	2 620	507	261	142	91	23	-
Özbəkistandan	15 144	-	11 161	2 514	747	242	333	89	58
Rusiya Federasiyasından	669 713	28 305	344 902	146 667	75 869	38 843	26 253	5 806	3 067
Türkiyədən	287 647	1 016	184 382	52 352	29 143	6 328	11 794	1 686	947
Türkmənistandan	6 805	-	4 866	1 007	383	265	218	40	26
Ukraynadan	50 568	-	31 908	10 771	5 206	1 112	1 112	296	161
Yaponiyadan	3 106	-	2 292	469	127	121	78	19	-
Digər ölkələrdən	89 251	-	64 975	16 601	1 010	3 838	1 964	523	341

**6. Turizm məqsədilə Azərbaycana gəlmiş əcnəbilərin və vətəndaşlığı olmayan şəxslərin səfərin məqsədləri üzrə sayı, nəfər**

Ölkələr	Cəmi	o cümlədən							
		biznes və işgüzar	istirahət və əyləncə	qohumların və dostların ziyarəti	müalicə və sağlamlıq	dini ziyarət	bazarlıq	tranzit	digər turizm məqsədləri
A	1	2	3	4	5	6	7	8	9
<b>C ə m i</b>	<b>2 044 748</b>	<b>691 660</b>	<b>697 101</b>	<b>562 019</b>	<b>41 539</b>	<b>12 568</b>	<b>4 072</b>	<b>5 159</b>	<b>30 630</b>
o cümlədən:									
ABŞ-dan	11 836	9 078	2 237	497	-	-	-	-	24
Almaniyadan	12 586	7 010	4 795	491	101	25	-	25	139
Belarusdan	11 768	6 108	4 225	977	141	106	-	24	187
Birləşmiş Ərəb Əmirliklərindən	52 276	40 357	9 828	1 098	-	209	-	-	784
Böyük Britaniyadan	27 773	16 553	9 054	1 416	250	-	-	56	444
Çindən	7 091	5 921	886	177	-	-	-	21	86
Fransadan	5 507	3 436	1 647	270	61	-	-	17	76
Gürcüstandan	440 486	143 158	96 466	177 075	11 453	3 524	1 321	1 321	6 168
Hindistandan	5 922	4 436	1 190	148	47	-	-	18	83
İraqdan	60 023	48 258	7 863	1 981	660	360	120	120	661
İrandan	232 720	53 991	137 770	28 625	4 887	1 862	1 164	465	3 956
İsraildən	10 068	5 034	2 467	2 165	161	70	10	20	141
İtaliyadan	8 230	5 629	2 428	33	-	-	-	25	115
Qazaxıstandan	28 987	20 204	4 667	2 841	522	145	29	58	521
Moldovadan	3 597	1 928	1 432	122	58	-	-	7	50
Niderlanddan	3 644	2 420	1 039	95	40	-	-	-	50
Özbəkistandan	15 144	8 329	5 422	772	288	61	-	61	211
Rusiya Federasiyasından	669 713	131 264	241 766	261 858	14 734	6 027	1 339	2 009	10 716
Türkiyədən	287 647	85 719	117 648	73 350	6 041	-	-	575	4 314
Türkmənistandan	6 805	3 967	2 409	333	-	-	-	-	96
Ukraynadan	50 568	24 981	19 115	4 703	910	-	-	152	707
Yaponiyadan	3 106	2 653	345	47	25	-	-	6	30
Digər ölkələrdən	89 251	61 226	22 402	2 945	1 160	179	89	179	1 071

**7. Turizm məqsədilə Azərbaycana gəlmiş əcnəbilərin və vətəndaşlığı olmayan şəxslərin yerləşmə (yaşayış) vasitələri üzrə sayı**

Ölkələr	Cəmi, nəfər	o cümlədən		yekuna görə, %-lə	
		kollektiv yerləşmə vasitələrində	fərdi yerləşmə vasitələrində	kollektiv yerləşmə vasitələrində	fərdi yerləşmə vasitələrində
A	1	2	3	4	5
<b>C ə m i</b>	<b>1 979 313</b>	<b>621 924</b>	<b>1 357 389</b>	<b>31,4</b>	<b>68,6</b>
o cümlədən:					
ABŞ-dan	11 836	11 280	556	95,3	4,7
Almaniyadan	12 586	10 258	2 328	81,5	18,5
Belarusdan	11 768	7 943	3 825	67,5	32,5
Birləşmiş Ərəb Əmirliklərindən	52 276	46 055	6 221	88,1	11,9
Böyük Britaniyadan	27 773	24 829	2 944	89,4	10,6
Çindən	7 091	4 765	2 326	67,2	32,8
Fransadan	5 507	4 103	1 404	74,5	25,5
Gürcüstandan	410 374	48 424	361 950	11,8	88,2
Hindistandan	5 922	4 163	1 759	70,3	29,7
İraqdan	60 023	44 717	15 306	74,5	25,5
İrandan	226 718	76 857	149 861	33,9	66,1
İsraildən	10 068	5 245	4 823	52,1	47,9
İtaliyadan	8 230	7 777	453	94,5	5,5
Qazaxıstandan	28 987	17 363	11 624	59,9	40,1
Moldovadan	3 597	2 827	770	78,6	21,4
Niderlanddan	3 644	3 083	561	84,6	15,4
Özbəkistandan	15 144	8 920	6 224	58,9	41,1
Rusiya Federasiyasından	641 408	99 418	541 990	15,5	84,5
Türkiyədən	286 631	102 614	184 017	35,8	64,2
Türkmənistandan	6 805	4 008	2 797	58,9	41,1
Ukraynadan	50 568	26 245	24 323	51,9	48,1
Yaponiyadan	3 106	2 749	357	88,5	11,5
Digər ölkələrdən	89 251	58 281	30 970	65,3	34,7

**8. Kollektiv yerləşmə (yaşayış) vasitələrində gecələyən əcnəbi və vətəndaşlığı olmayan turistlərin sayı, nəfər**

Ölkələr	Cəmi	o cümlədən			
		mehmanxana- larda	istirahət evləri, turist düşərgələrində	sağlamlıq mərkəzləri, sanatoriyalar, pansionatarda	digər kollektiv yerləşmə vasitələrində
A	1	2	3	4	5
<b>C ə m i</b>	<b>621 924</b>	<b>604 398</b>	<b>10 152</b>	<b>5 901</b>	<b>1 473</b>
o cümlədən:					
ABŞ-dan	11 280	11 077	135	67	1
Almaniyadan	10 258	10 053	144	58	3
Belarusdan	7 943	7 760	127	47	9
Birləşmiş Ərəb Əmirliklərindən	46 055	44 903	134	903	115
Böyük Britaniyadan	24 829	24 308	372	139	10
Çindən	4 765	4 708	23	25	9
Fransadan	4 103	4 049	29	23	2
Gürcüstandan	48 424	46 826	1 017	412	169
Hindistandan	4 163	4 126	25	-	12
İraqdan	44 717	44 717	-	-	-
İrandan	76 857	73 937	2 229	553	138
İsraildən	5 245	5 083	94	29	39
İtaliyadan	7 777	7 777	-	-	-
Qazaxıstandan	17 363	16 824	417	120	2
Moldovadan	2 827	2 723	58	16	30
Niderlanddan	3 083	2 972	58	31	22
Özbəkistandan	8 920	8 581	196	57	86
Rusiya Federasiyasından	99 418	95 342	1 988	2 038	50
Türkiyədən	102 614	99 535	1 951	841	287
Türkmənistandan	4 008	3 880	60	22	46
Ukraynadan	26 245	25 379	551	163	152
Yaponiyadan	2 749	2 664	19	14	52
Digər ölkələrdən	58 281	57 174	525	343	239

**9. Fərdi yerləşmə (yaşayış) vasitələrində gecələyən əcnəbi və vətəndaşlığı olmayan  
turistlərin sayı, nəfər**

Ölkələr	Cəmi	o cümlədən			
		şəxsi evlərdə	kirayə götürülmüş fərdi otaqlar və ya evlərdə	qohum və ya tənlərin evinde	digər fərdi yerləşmə vasitələrində
A	1	2	3	4	5
<b>C ə m i</b>	<b>1 357 389</b>	<b>21 143</b>	<b>46 310</b>	<b>1 283 253</b>	<b>6 683</b>
o cümlədən:					
ABŞ-dan	556	3	31	522	-
Almaniyadan	2 328	21	68	2 182	57
Belarusdan	3 825	11	148	3 625	41
Birləşmiş Ərəb Əmirliklərindən	6 221	218	2 477	2 830	696
Böyük Britaniyadan	2 944	26	86	2 762	70
Çindən	2 326	-	69	2 156	101
Fransadan	1 404	3	37	1 331	33
Gürcüstandan	361 950	6 877	10 171	344 649	253
Hindistandan	1 759	-	47	1 641	71
İraqdan	15 306	-	338	14 359	609
İrandan	149 861	1 798	5 979	141 275	809
İsraildən	4 823	63	155	4 573	32
İtaliyadan	453	1	9	420	23
Qazaxıstandan	11 624	105	449	11 015	55
Moldovadan	770	2	20	729	19
Niderlanddan	561	-	-	512	49
Özbəkistandan	6 224	12	186	5 912	114
Rusiya Federasiyasından	541 990	9 756	16 856	514 944	434
Türkiyədən	184 017	2 024	7 269	172 884	1 840
Türkmənistandan	2 797	8	83	2 651	55
Ukraynadan	24 323	122	722	23 051	428
Yaponiyadan	357	-	7	326	24
Digər ölkələrdən	30 970	93	1 103	28 904	870

**10. Kirayələnmiş evlərdə gecələyən əcnəbi və vətəndaşlığı olmayan turistlərin  
sayı, nəfər**

Ölkələr	Cəmi	o cümlədən		
		Bakı şəhərində	digər şəhər yaşayış məntəqələ- rində	kənd yaşayış məntəqələ- rində
A	1	2	3	4
<b>C ə m i</b>	<b>46 310</b>	<b>18 838</b>	<b>13 048</b>	<b>14 424</b>
o cümlədən:				
ABŞ-dan	31	11	6	14
Almaniyadan	68	15	24	29
Belarusdan	148	54	29	65
Birləşmiş Ərəb Əmirliklərindən	2 477	1 840	622	15
Böyük Britaniyadan	86	29	23	34
Çindən	69	31	-	38
Fransadan	37	20	-	17
Gürcüstandan	10 171	3 834	3 204	3 133
Hindistandan	47	41	-	6
İraqdan	338	338	-	-
İrandan	5 979	1 292	1 890	2 797
İsraildən	155	55	34	66
İtaliyadan	9	6	-	3
Qazaxıstandan	449	114	140	195
Moldovadan	20	13	-	7
Niderlanddan	-	-	-	-
Özbəkistandan	186	120	-	66
Rusiya Federasiyasından	16 856	6 843	5 074	4 939
Türkiyədən	7 269	3 351	1 585	2 333
Türkmənistandan	83	55	-	28
Ukraynadan	722	189	181	352
Yaponiyadan	7	3	4	-
Digər ölkələrdən	1 103	584	232	287



**11. Turizm məqsədilə Azərbaycana gəlmiş əcnəbilərin və vətəndaşlığı olmayan şəxslərin turizm məqsədlərinə çəkdikləri xərclər, min manat**

Ölkələr	Cəmi	o cümlədən							
		nəqliyyat	yerləşmə	qida- lanma	mədəniy- yət	turpaketin alınması	nəqliyyat vasitələri- nin icarəyə götürülməsi	idman və əyləncə	digər xərclər
A	1	2	3	4	5	6	7	8	9
<b>C ə m i</b>	<b>1 411 319,6</b>	<b>637 197,1</b>	<b>408 203,1</b>	<b>295 139,9</b>	<b>12 810,2</b>	<b>2 863,5</b>	<b>3 598,9</b>	<b>7 067,2</b>	<b>44 439,7</b>
o cümlədən:									
ABŞ-dan	32 986,7	24 500,5	4 995,7	2 972,0	71,0	42,6	59,2	47,3	298,4
Almaniyadan	21 692,0	12 460,1	5 034,4	3 511,5	138,4	62,9	91,9	74,3	318,5
Belarusdan	14 455,8	8 237,6	3 200,9	2 637,2	70,6	47,1	-	38,8	223,6
Birləşmiş Ərəb Əmirliklərindən	103 901,2	60 640,2	25 928,9	14 326,2	679,6	313,7	480,9	120,2	1 411,5
Böyük Britaniyadan	46 958,6	27 495,3	11 820,2	6 373,9	333,3	166,6	222,2	163,9	383,2
Çindən	10 398,2	6 949,2	2 223,7	1 046,6	49,6	9,9	13,5	20,6	85,1
Fransadan	9 486,4	5 782,4	2 202,8	1 303,5	23,7	7,7	12,7	16,0	137,6
Gürcüstandan	109 570,9	22 464,8	31 010,2	43 409,9	2 202,4	572,6	264,3	1 277,4	8 369,3
Hindistandan	8 782,3	5 625,9	2 084,5	927,4	35,5	8,3	12,4	11,3	77,0
İraqdan	76 322,2	45 617,5	19 207,4	10 074,9	600,2	48,0	-	234,1	540,1
İrandan	166 778,8	31 417,2	76 704,5	47 649,4	1 163,6	395,6	488,7	1 373,0	7 586,8
İsraildən	17 002,8	12 283,0	2 674,1	1 721,6	50,3	13,1	60,4	39,2	161,1
İtaliyadan	17 254,2	11 522,0	3 371,0	2 066,6	32,9	10,7	32,9	53,5	164,6
Qazaxıstandan	36 512,0	20 870,6	9 090,3	5 556,8	231,9	173,9	29,0	95,7	463,8
Moldovadan	5 022,5	3 417,2	1 024,4	530,9	7,2	3,2	-	10,8	28,8
Niderlanddan	6 361,5	4 190,6	1 445,9	605,1	10,9	3,3	3,6	10,9	91,2
Özbəkistandan	12 666,4	7 269,1	3 150,0	2 030,8	106,0	6,1	-	28,8	75,6
Rusiya Federasiyasından	294 037,5	110 502,6	83 580,2	70 822,1	5 357,7	535,8	1 205,5	2 009,1	20 024,5
Türkiyədən	219 532,2	89 745,9	73 637,6	52 035,3	862,9	258,9	431,5	834,2	1 725,9
Türkmənistandan	5 961,2	3 334,5	1 655,0	930,9	13,6	6,1	-	7,5	13,6
Ukraynadan	57 217,7	35 397,6	11 974,5	8 146,5	202,3	60,7	55,6	268,0	1 112,5
Yaponiyadan	8 558,3	6 522,6	1 341,8	556,3	31,1	9,6	18,6	11,2	67,1
Digər ölkələrdən	129 860,2	80 950,7	30 845,1	15 904,5	535,5	107,1	116,0	321,4	1 079,9

**12.Turizm məqsədilə Azərbaycana səfər etmiş əcnəbilər və vətəndaşlığı olmayan şəxslər tərəfindən çəkilmiş nəqliyyat xərclərinin növlər üzrə bölgüsü, min manat**

Ölkələr	nəqliyyat xərcləri, cəmi	o cümlədən	
		ölkələrarası nəqliyyata	ölkədaxili nəqliyyata
A	1	2	3
<b>C ə m i</b>	<b>637 197,1</b>	<b>592 402,0</b>	<b>44 795,1</b>
o cümlədən:			
ABŞ-dan	24 500,5	23 839,0	661,5
Almaniyadan	12 460,1	11 999,1	461,0
Belarusdan	8 237,6	8 015,2	222,4
Birləşmiş Ərəb Əmirliklərindən	60 640,2	59 609,3	1 030,9
Böyük Britaniyadan	27 495,3	26 972,9	522,4
Çindən	6 949,2	6 469,7	479,5
Fransadan	5 782,4	5 383,4	399,0
Gürcüstandan	22 464,8	15 613,0	6 851,8
Hindistandan	5 625,9	5 468,4	157,5
İraqdan	45 617,5	44 385,8	1 231,7
İrandan	31 417,2	28 683,9	2 733,3
İsraildən	12 283,0	11 828,5	454,5
İtaliyadan	11 522,0	10 980,5	541,5
Qazaxıstandan	20 870,6	20 056,6	814,0
Moldovadan	3 417,2	3 256,5	160,7
Niderlanddan	4 190,6	4 119,4	71,2
Özbəkistandan	7 269,1	6 651,2	617,9
Rusiya Federasiyasından	110 502,6	96 468,8	14 033,8
Türkiyədən	89 745,9	83 912,4	5 833,5
Türkmenistandan	3 334,5	3 161,1	173,4
Ukraynadan	35 397,6	32 034,8	3 362,8
Yaponiyadan	6 522,6	6 346,5	176,1
Digər ölkələrdən	80 950,7	77 146,0	3 804,7

**13.Turizm məqsədilə Azərbaycana səfər etmiş əcnəbilərin və  
vətəndaşlığı olmayan şəxslərin səfər üçün tələb olunan  
vəsaitin mənbələri üzrə sayı, nəfər**

Ölkələr	Cəmi	o cümlədən			
		şəxsi	işlədiyi təşkilat	beynəlxalq təşkilat	digər mənbələr
A	1	2	3	4	5
<b>C ə m i</b>	<b>2 044 748</b>	<b>1 472 165</b>	<b>486 755</b>	<b>27 455</b>	<b>58 373</b>
o cümlədən:					
ABŞ-dan	11 836	1 539	8 652	1 598	47
Almaniyadan	12 586	1 775	8 798	1 699	314
Belarusdan	11 768	6 449	4 119	1 071	129
Birləşmiş Ərəb Əmirliklərindən	52 276	14 899	32 516	2 718	2 143
Böyük Britaniyadan	27 773	5 416	18 969	3 222	166
Çindən	7 091	1 595	5 148	21	327
Fransadan	5 507	859	3 778	815	55
Gürcüstandan	440 486	384 985	42 287	440	12 774
Hindistandan	5 922	788	4 299	12	823
İraqdan	60 023	6 543	45 377	540	7 563
İrandan	232 720	187 340	44 473	233	674
İsraildən	10 068	5 386	3 272	664	746
İtaliyadan	8 230	897	6 107	839	387
Qazaxıstandan	28 987	17 363	10 986	377	261
Moldovadan	3 597	2 345	1 050	18	184
Niderlanddan	3 644	404	2 755	404	81
Özbəkistandan	15 144	9 919	3 922	30	1 273
Rusiya Federasiyasından	669 713	564 568	86 393	1 339	17 413
Türkiyədən	287 647	207 969	71 624	2 589	5 465
Türkmenistandan	6 805	4 076	1 354	27	1 348
Ukraynadan	50 568	34 841	14 462	455	810
Yaponiyadan	3 106	339	2 243	401	123
Digər ölkələrdən	89 251	11 870	64 171	7 943	5 267

**14. Azərbaycana gəlmiş əcnəbi və vətəndaşlığı olmayan turistlərin iqtisadi rayonlar üzrə gecələmələrinin sayı, adam-gecə**

Ölkələr	Cəmi	o cümlədən			
		Bakı	Abşeron	Gəncə-Qazax	Şəki-Zaqatala
A	1	2	3	4	5
<b>C ə m i</b>	<b>9 978 855</b>	<b>5 204 243</b>	<b>290 885</b>	<b>1 211 813</b>	<b>229 926</b>
o cümlədən:					
ABŞ-dan	39 059	28 818	273	352	859
Almaniyadan	44 051	34 184	308	705	969
Belarusdan	44 718	32 063	268	715	984
Birləşmiş Ərəb Əmirliklərindən	167 283	126 132	836	2 175	2 342
Böyük Britaniyadan	99 983	79 686	900	1 500	1 800
Çindən	24 819	22 915	124	323	347
Fransadan	19 825	16 401	178	258	278
Gürcüstandan	2 466 722	1 458 079	22 200	774 551	27 134
Hindistandan	17 766	16 474	89	231	213
İraqdan	186 071	146 252	558	2 419	2 605
İrandan	1 000 696	689 480	9 006	18 013	22 015
İsraildən	45 306	30 808	136	725	861
İtaliyadan	26 336	19 331	211	342	606
Qazaxıstandan	92 758	73 372	557	1 484	1 113
Moldovadan	14 028	12 822	84	210	210
Niderlanddan	8 746	7 233	70	79	131
Özbəkistandan	34 831	31 818	209	522	488
Rusiya Federasiyasından	3 683 422	1 002 259	224 320	338 875	95 769
Türkiyədən	1 380 706	862 941	26 233	53 848	53 848
Türkmənistandan	25 859	24 028	155	336	414
Ukraynadan	268 010	230 569	2 144	10 452	11 792
Yaponiyadan	11 182	8 710	89	101	168
Digər ölkələrdən	276 678	249 868	1 937	3 597	4 980

Ölkələr	o cümlədən					
	Lənkəran	Quba-Xaçmaz	Aran	Yuxarı Qarabağ	Dağlıq Şirvan	Naxçıvan Muxtar Respublikası
A	6	7	8	9	10	11
<b>C ə m i</b>	<b>509 570</b>	<b>1 025 917</b>	<b>470 491</b>	<b>37 694</b>	<b>339 433</b>	<b>658 883</b>
o cümlədən:						
ABŞ-dan	273	6 288	469	35	156	1 536
Almaniyadan	308	5 550	793	88	177	969
Belarusdan	315	6 752	715	89	179	2 638
Birləşmiş Ərəb Əmirliklərindən	836	26 933	836	-	669	6 524
Böyük Britaniyadan	400	12 597	1 600	200	400	900
Çindən	99	472	298	17	50	174
Fransadan	119	377	258	13	40	1 903
Gürcüstandan	2 467	91 269	54 268	2 220	12 334	22 200
Hindistandan	36	338	213	12	36	124
İraqdan	372	29 957	930	-	744	2 234
İrandan	49 034	161 112	5 003	2 001	4 003	41 029
İsraildən	408	11 553	227	45	181	362
İtaliyadan	132	4 240	132	26	105	1 211
Qazaxıstandan	742	11 687	1 484	186	371	1 762
Moldovadan	98	253	168	28	85	70
Niderlanddan	52	971	105	8	53	44
Özbəkistandan	209	592	418	17	314	244
Rusiya Federasiyasından	423 593	548 830	364 659	29 468	290 990	364 659
Türkiyədən	26 233	95 269	31 756	2 761	26 234	201 583
Türkmenistandan	207	388	129	21	78	103
Ukraynadan	1 876	5 092	3 484	188	805	1 608
Yaponiyadan	101	1 800	56	22	46	89
Digər ölkələrdən	1 660	3 597	2 490	249	1 383	6 917

**15. Azərbaycana gəlmiş əcnəbi və vətəndaşlığı olmayan turistlər tərəfindən çəkilən xərclərin səfərin məqsədləri üzrə bölgüsü, min manat**

Səfərin məqsədi	Xərclərin cəmi	o cümlədən							
		nəqliyyat	yerləşmə	qidalanma	mədəniyyət	turpake-tin alınması	nəqliyyat vasitələrinin icarəyə götürülməsi	idman və əyləncə	digər xərclər
A	1	2	3	4	5	6	7	8	9
<b>C ə m i</b>	<b>1 411 319,7</b>	<b>637 197,1</b>	<b>408 203,2</b>	<b>295 140,0</b>	<b>12 810,3</b>	<b>2 863,6</b>	<b>3 599,0</b>	<b>7 067,1</b>	<b>44 439,4</b>
o cümlədən:									
biznes və işgüzar	616 687,6	262 900,0	204 039,7	129 271,3	6 501,6	3,5	1 106,7	968,3	11 896,5
istirahət və əyləncə	605 416,5	246 773,0	193 096,4	132 309,4	5 716,2	2 565,3	1 603,3	3 834,0	19 518,9
dostların və qohumların ziyarəti	151 042,8	112 403,6	337,2	24 728,8	550,8	39,8	449,6	1 798,5	10 734,5
müalicə və sağlamlıq	14 599,6	4 776,9	4 108,1	4 855,8	16,6	172,6	4,2	0,8	664,6
dini ziyarət	3 795,8	1 659,0	815,7	1 180,1	3,6	20,5	-	-	116,9
bazarlıq	345,0	199,6	7,3	90,4	0,4	-	-	-	47,3
tranzit	728,3	619,0	2,1	91,2	-	-	-	-	16,0
digər turizm məqsədləri	18 704,1	7 866,0	5 796,7	2 613,0	21,1	61,9	435,2	465,5	1 444,7

**16. Azərbaycana gəlmiş əcnəbi və vətəndaşlığı olmayan turistlərin sayının səfərin məqsədi və müddəti üzrə bölgüsü, nəfər**

Səfərin məqsədi	Turistlərin sayı, cəmi	o cümlədən							
		birgünlük səyahətçilər	1-3 gecə	4-7 gecə	8-14 gecə	15-21 gecə	22-28 gecə	29-70 gecə	71-365 gecə
A	1	2	3	4	5	6	7	8	9
<b>C ə m i</b>	<b>2 044 748</b>	<b>65 435</b>	<b>1 197 609</b>	<b>404 421</b>	<b>189 485</b>	<b>95 310</b>	<b>67 722</b>	<b>15 377</b>	<b>9 389</b>
o cümlədən:									
biznes və işgüzar	691 660	25 591	493 921	96 141	58 099	8 300	8 300	1 037	270
istirahət və əyləncə	697 101	17 428	338 791	179 852	62 042	49 494	36 946	7 598	4 949
dostların və qohumların ziyarəti	562 019	8 430	309 391	117 462	62 946	33 159	20 514	6 295	3 822
müalicə və sağlamlıq	41 539	249	24 803	6 189	5 192	3 282	1 454	249	120
dini ziyarət	12 568	276	9 426	1 873	704	138	151	-	-
bazarlıq	4 072	2 846	1 226	-	-	-	-	-	-
tranzit	5 159	4 875	284	-	-	-	-	-	-
digər turizm məqsədləri	30 630	5 738	19 767	2 904	501	937	357	197	228

**17. Xarici ölkələrə səfər etmiş Azərbaycan vətəndaşlarının sayı**

Ölkələr	Cəmi, nəfər	o cümlədən		yekuna görə, %-lə	
		turizm məqsədilə, nəfər	digər məqsədlərlə, nəfər	turizm məqsədilə	digər məqsədlərlə
A	1	2	3	4	5
<b>C ə m i</b>	<b>4 281 869</b>	<b>3 592 087</b>	<b>689 782</b>	<b>83,9</b>	<b>16,1</b>
o cümlədən:					
ABŞ	28 603	26 801	1 802	93,7	6,3
Almaniya	89 919	83 445	6 474	92,8	7,2
Birləşmiş Ərəb Əmirlikləri	92 874	91 481	1 393	98,5	1,5
Belarus	79 257	70 222	9 035	88,6	11,4
Böyük Britaniya	92 488	88 788	3 700	96	4
Qazaxıstan	34 683	33 053	1 630	95,3	4,7
İraq	4 368	3 901	467	89,3	10,7
İran	834 536	728 550	105 986	87,3	12,7
İsrail	53 780	50 177	3 603	93,3	6,7
İtaliya	34 683	33 365	1 318	96,2	3,8
Yaponiya	2 227	2 024	203	90,9	9,1
Moldova	12 803	11 484	1 319	89,7	10,3
Niderland	10 234	9 855	379	96,3	3,7
Rusiya Federasiyası	864 081	681 760	182 321	78,9	21,1
Türkmənistan	13 531	11 542	1 989	85,3	14,7
Türkiyə	607 597	542 584	65 013	89,3	10,7
Ukrayna	77 587	63 078	14 509	81,3	18,7
Fransa	51 768	49 594	2 174	95,8	4,2
Çin	25 777	20 183	5 594	78,3	21,7
Hindistan	13 103	11 387	1 716	86,9	13,1
Gürcüstan	780 157	595 260	184 897	76,3	23,7
Özbəkistan	26 205	20 912	5 293	79,8	20,2
Digər ölkələr	451 608	362 641	88 967	80,3	19,7



**18.Turizm məqsədilə xarici ölkələrə səfər etmiş Azərbaycan vətəndaşlarının  
yaş qrupları üzrə sayı, nəfər**

Ölkələr	Cəmi	o cümlədən						
		17 yaşadək	17-25 yaş	26-35 yaş	36-45 yaş	46-55 yaş	56-65 yaş	66 və yuxarı yaş
A	1	2	3	4	5	6	7	8
<b>C ə m i</b>	<b>3 592 087</b>	<b>275 029</b>	<b>441 560</b>	<b>741 080</b>	<b>811 403</b>	<b>805 047</b>	<b>335 995</b>	<b>181 973</b>
o cümlədən:								
ABŞ	26 801	268	3 055	5 387	6 352	8 925	2 573	241
Almaniya	83 445	4 256	9 680	16 606	18 775	22 113	8 011	4 004
Belarus	70 222	6 671	8 356	13 974	16 643	14 957	6 601	3 020
Birləşmiş Ərəb Əmirlikləri	91 481	91	9 057	18 296	20 583	33 116	8 416	1 922
Böyük Britaniya	88 788	2 397	9 944	18 024	19 267	26 992	8 524	3 640
Çin	20 183	383	1 978	4 097	4 420	7 347	1 958	-
Fransa	49 594	149	5 703	10 068	10 861	16 217	4 315	2 281
Gürcüstan	595 260	49 407	78 574	120 838	130 362	120 243	55 954	39 882
Hindistan	11 387	-	1 310	2 312	2 562	3 746	1 093	364
İraq	3 901	-	449	823	776	1 361	378	114
İran	728 550	74 312	88 883	156 638	163 924	136 967	67 027	40 799
İsrail	50 177	4 968	5 871	10 587	9 985	11 290	4 867	2 609
İtaliya	33 365	67	3 837	6 706	7 507	11 111	3 203	934
Qazaxıstan	33 053	1 587	3 933	6 776	7 834	8 230	3 206	1 487
Moldova	11 484	712	1 298	2 308	2 722	2 871	1 022	551
Niderland	9 855	325	1 133	2 020	2 158	3 262	957	-
Özbəkistan	20 912	523	2 405	4 245	4 580	6 232	1 819	1 108
Rusiya Federasiyası	681 760	66 131	89 992	139 761	161 577	119 990	64 085	40 224
Türkiyə	542 584	42 864	65 653	110 145	118 826	126 422	49 918	28 756
Türkmenistan	11 542	323	1 293	2 343	2 735	3 474	1 005	369
Ukrayna	63 078	5 740	7 254	12 931	12 553	15 770	6 055	2 775
Yaponiya	2 024	75	198	403	455	696	194	3
Digər ölkələr	362 641	13 780	41 704	75 792	85 946	103 715	34 814	6 890

**19. Turizm məqsədilə xarici ölkələrə səfər etmiş Azərbaycan vətəndaşlarının sayı**

Ölkələr	Cəmi, nəfər	o cümlədən		yekuna görə, %-lə	
		kişi	qadın	kişi	qadın
A	1	2	3	4	5
<b>C ə m i</b>	<b>3 592 087</b>	<b>2 626 965</b>	<b>965 122</b>	<b>73,1</b>	<b>26,9</b>
o cümlədən:					
ABŞ	26 801	23 746	3 055	88,6	11,4
Almaniya	83 445	67 006	16 439	80,3	19,7
Belarus	70 222	50 279	19 943	71,6	28,4
Birləşmiş Ərəb Əmirlikləri	91 481	66 690	24 791	72,9	27,1
Böyük Britaniya	88 788	69 521	19 267	78,3	21,7
Çin	20 183	15 864	4 319	78,6	21,4
Fransa	49 594	37 146	12 448	74,9	25,1
Gürcüstan	595 260	383 943	211 317	64,5	35,5
Hindistan	11 387	9 212	2 175	80,9	19,1
İraq	3 901	3 515	386	90,1	9,9
İran	728 550	589 397	139 153	80,9	19,1
İsrail	50 177	38 937	11 240	77,6	22,4
İtaliya	33 365	24 790	8 575	74,3	25,7
Qazaxıstan	33 053	26 641	6 412	80,6	19,4
Moldova	11 484	8 762	2 722	76,3	23,7
Niderland	9 855	7 174	2 681	72,8	27,2
Özbəkistan	20 912	17 043	3 869	81,5	18,5
Rusiya Federasiyası	681 760	425 418	256 342	62,4	37,6
Türkiyə	542 584	410 194	132 390	75,6	24,4
Türkmenistan	11 542	9 453	2 089	81,9	18,1
Ukrayna	63 078	44 722	18 356	70,9	29,1
Yaponiya	2 024	1 597	427	78,9	21,1
Digər ölkələr	362 641	295 915	66 726	81,6	18,4

**20.Turizm məqsədilə xarici ölkələrə səfər etmiş Azərbaycan vətəndaşlarının istifadə etdikləri nəqliyyat növləri üzrə sayı, nəfər**

Ölkələr	Cəmi	o cümlədən		
		hava	su	quru
A	1	2	3	4
<b>C ə m i</b>	<b>3 592 087</b>	<b>1 825 429</b>	<b>18 841</b>	<b>1 747 817</b>
o cümlədən:				
ABŞ	26 801	26 729	19	53
Almaniya	83 445	82 360	83	1 002
Belarus	70 222	66 781	-	3 441
Birləşmiş Ərəb Əmirlikləri	91 481	91 481	-	-
Böyük Britaniya	88 788	88 788	-	-
Çin	20 183	19 900	20	263
Fransa	49 594	49 594	-	-
Gürcüstan	595 260	77 979	-	517 281
Hindistan	11 387	10 738	11	638
İraq	3 901	3 737	-	164
İran	728 550	157 367	4 371	566 812
İsrail	50 177	49 475	50	652
İtaliya	33 365	33 365	-	-
Qazaxıstan	33 053	25 186	7 801	66
Moldova	11 484	10 290	-	1 194
Niderland	9 855	9 855	-	-
Özbəkistan	20 912	12 526	21	8 365
Rusiya Federasiyası	681 760	337 471	1 364	342 925
Türkiyə	542 584	325 008	543	217 033
Türkmenistan	11 542	7 387	4 132	23
Ukrayna	63 078	40 748	63	22 267
Yaponiya	2 024	2 024	-	-
Digər ölkələr	362 641	296 640	363	65 638

**21.Turizm məqsədilə xarici ölkələrə səfər etmiş Azərbaycan vətəndaşlarının  
səfərin müddəti (gecələmələr) üzrə sayı, nəfər**

Ölkələr	Cəmi, nəfər	o cümlədən							
		bir günlük ziyaretçilər	1-3 gecə	4-7 gecə	8-14 gecə	15-21 gecə	22-28 gecə	29-70 gecə	71-365 gecə
A	1	2	3	4	5	6	7	8	9
<b>C ə m i</b>	<b>3 592 087</b>	<b>68 370</b>	<b>2 087 589</b>	<b>707 442</b>	<b>401 530</b>	<b>160 633</b>	<b>126 498</b>	<b>25 486</b>	<b>14 540</b>
o cümlədən:									
ABŞ	26 801	-	18 707	3 993	2 084	1367	482	168	-
Almaniya	83 445	-	54 156	16 522	6 645	4089	1 252	522	260
Belarus	70 222	-	46 276	13 904	5 071	3160	1 404	406	-
Birləşmiş Ərəb Əmirlikləri	91 481	-	58 090	17 473	10 886	3019	2 013	-	-
Böyük Britaniya	88 788	-	55 493	16 515	8 784	4351	2 841	555	250
Çin	20 183	-	14 491	2 987	1 528	787	242	72	75
Fransa	49 594	-	35 608	7 340	2 843	1736	1 587	291	189
Gürcüstan	595 260	25 600	346 441	106 552	57 665	30358	19 048	5 482	4 113
Hindistan	11 387	-	8 176	1 719	1 079	182	116	71	43
İraq	3 901	-	2 789	577	216	191	90	23	15
İran	728 550	7 250	339 504	163 924	149 235	37156	24 042	5 260	2 178
İtaliya	50 177	-	34 070	7 627	4 829	1957	1 254	314	126
Qazaxıstan	33 053	-	23 633	5 883	1 509	1025	694	202	106
Moldova	2 024	-	1 494	300	98	45	71	13	5
Niderland	11 484	-	8 257	1 596	824	448	287	72	-
Özbəkistan	20 912	-	15 412	3 471	1 031	335	460	123	80
Rumıniya	9 855	-	7 076	1 370	801	217	315	62	15
Rusiya Federasiyası	681 760	33 420	344 289	149 305	71 401	39542	34 770	5 911	3 122
Türkiyə	542 584	2 100	336 945	98 750	62 385	11937	24 959	3 180	2 329
Türkmenistan	11 542	-	8 253	1 708	650	450	369	68	44
Ukrayna	63 078	-	39 802	13 436	6 494	1388	1 388	370	201
Yaponiya	33 365	-	24 623	5 038	1 369	1301	834	200	-
Digər ölkələr	362 641	-	264 003	67 451	4 105	15594	7 978	2 125	1 385

**22. Turizm məqsədilə xarici ölkələrə səfər etmiş Azərbaycan vətəndaşlarının  
səfərin məqsədləri üzrə sayı, nəfər**

Ölkələr	Cəmi	o cümlədən						
		biznes və işgüzar	istirahət və əyləncə	qohumların və dostların ziyarəti	müalicə və sağlamlıq	dini ziyarət	bazarlıq	digər məqsədlər
A	1	2	3	4	5	6	7	8
<b>C ə m i</b>	<b>3 592 087</b>	<b>1 371 583</b>	<b>1 096 082</b>	<b>613 918</b>	<b>192 668</b>	<b>127 140</b>	<b>136 412</b>	<b>54 284</b>
o cümlədən:								
ABŞ	26 801	19 981	5 280	1 126	308	-	-	106
Almaniya	83 445	42 110	31 793	3 254	3 952	-	751	1 585
Belarus	70 222	40 256	22 401	5 828	613	-	-	1 124
Birləşmiş Ərəb Əmirlikləri	91 481	15 003	72 087	1 921	-	366	732	1 372
Böyük Britaniya	88 788	52 675	29 833	3 640	1 042	178	-	1 420
Çin	20 183	14 713	4 541	505	-	-	182	242
Fransa	49 594	30 614	14 829	2 430	1 027	-	-	694
Gürcüstan	595 260	168 142	189 888	179 769	15 198	7 143	26 787	8 333
Hindistan	11 387	8 566	2 289	285	88	-	-	159
İraq	3 901	3 187	511	129	-	23	8	43
İran	728 550	205 046	154 453	75 041	108 959	101 268	71 398	12 385
İsrail	50 177	24 880	12 293	8 530	1 814	1 355	602	703
İtaliya	33 365	22 655	9 843	133	100	167	-	467
Qazaxıstan	33 053	17 410	11 932	2 578	241	165	132	595
Moldova	11 484	6 293	4 571	390	-	-	69	161
Niderland	9 855	6 652	2 809	256	-	-	-	138
Özbəkistan	20 912	11 773	7 696	1 067	-	84	-	292
Rusiya Federasiyası	681 760	226 415	177 939	212 027	14 928	12 953	26 589	10 909
Türkiyə	542 584	165 829	221 917	96 580	39 267	2 713	8 139	8 139
Türkmenistan	11 542	6 637	4 086	566	-	-	92	161
Ukrayna	63 078	31 492	23 843	5 866	425	-	568	884
Yaponiya	2 024	1 749	225	30	-	-	-	20
Digər ölkələr	362 641	249 505	91 023	11 967	4 706	725	363	4 352

**23. Turizm məqsədilə xarici ölkələrə səfər etmiş Azərbaycan vətəndaşlarının  
yerləşmə (yaşayış) vasitələri üzrə sayı**

Ölkələr	Cəmi, nəfər	o cümlədən		yekuna görə, %-lə	
		kollektiv yerləşmə vasitələrində	fərdi yerləşmə vasitələrində	kollektiv yerləşmə vasitələrində	fərdi yerləşmə vasitələrində
A	1	2	3	4	5
<b>C ə m i</b>	<b>3 523 717</b>	<b>1 956 114</b>	<b>1 567 603</b>	<b>55,5</b>	<b>44,5</b>
o cümlədən:					
ABŞ	26 801	24 201	2 600	90,3	9,7
Almaniya	83 445	66 339	17 106	79,5	20,5
Belarus	70 222	55 826	14 396	79,5	20,5
Birləşmiş Ərəb Əmirlikləri	91 481	89 743	1 738	98,1	1,9
Böyük Britaniya	88 788	81 152	7 636	91,4	8,6
Çin	20 183	17 600	2 583	87,2	12,8
Fransa	49 594	46 866	2 728	94,5	5,5
Gürcüstan	569 660	118 489	451 171	20,8	79,2
Hindistan	11 387	10 282	1 105	90,3	9,7
İraq	3 901	3 296	605	84,5	15,5
İran	721 300	475 337	245 963	65,9	34,1
İsrail	50 177	35 174	15 003	70,1	29,9
İtaliya	33 365	31 530	1 835	94,5	5,5
Qazaxıstan	33 053	24 426	8 627	73,9	26,1
Moldova	11 484	9 026	2 458	78,6	21,4
Niderland	9 855	7 943	1 912	80,6	19,4
Özbəkistan	20 912	16 500	4 412	78,9	21,1
Rusiya Federasiyası	648 340	230 161	418 179	35,5	64,5
Türkiyə	540 484	252 947	287 537	46,8	53,2
Türkmenistan	11 542	9 107	2 435	78,9	21,1
Ukrayna	63 078	39 045	24 033	61,9	38,1
Yaponiya	2 024	1 791	233	88,5	11,5
Digər ölkələr	362 641	309 333	53 308	85,3	14,7

**24. Kollektiv yerləşmə (yaşayış) vasitələrində gecələyən Azərbaycan  
turistlərinin sayı, nəfər**

Ölkələr	Cəmi	o cümlədən			
		mehmanxana- larda	istirahət evləri, turist düşərgələrində	sağlamlıq mərkəzləri, sanatoriyalar, pansionatlarda	digər kollektiv yerləşmə vasitələrində
A	1	2	3	4	5
<b>C ə m i</b>	<b>1 956 114</b>	<b>1 899 231</b>	<b>35 166</b>	<b>13 735</b>	<b>7 982</b>
o cümlədən:					
ABŞ	24 201	23 766	290	143	2
Almaniya	66 339	65 012	929	371	27
Belarus	55 826	54 542	893	290	101
Birləşmiş Ərəb Əmirlikləri	89 743	89 743	-	-	-
Böyük Britaniya	81 152	79 448	1 217	454	33
Çin	17 600	17 388	88	92	32
Fransa	46 866	46 257	328	258	23
Gürcüstan	118 489	114 579	2 488	818	604
Hindistan	10 282	10 190	62	-	30
İraq	3 296	3 296	-	-	-
İran	475 337	455 848	13 785	2 804	2 900
İsrail	35 174	34 084	633	193	264
İtaliya	31 530	31 530	-	-	-
Qazaxıstan	24 426	23 620	586	169	51
Moldova	9 026	8 692	190	50	94
Niderland	7 943	7 610	151	79	103
Özbəkistan	16 500	16 038	363	97	2
Rusiya Federasiyası	230 161	220 724	4 603	4 580	254
Türkiyə	252 947	245 105	4 806	1 442	1 594
Türkmenistan	9 107	8 815	137	47	108
Ukrayna	39 045	37 757	820	230	238
Yaponiya	1 791	1 732	13	9	37
Digər ölkələr	309 333	303 455	2 784	1 609	1 485

**25. Turizm məqsədilə xarici ölkələrə səfər etmiş Azərbaycan vətəndaşlarının fərdi yerləşmə (yaşayış) vasitələri üzrə sayı, nəfər**

Ölkələr	Cəmi	o cümlədən			
		şəxsi evlərdə	kirayə götürülmüş fərdi otaqlar və ya evlərdə	qohum və ya tanışların evində	digər fərdi yerləşmə vasitələrində
A	1	2	3	4	5
<b>C ə m i</b>	<b>1 567 603</b>	<b>23 078</b>	<b>52 277</b>	<b>1 483 941</b>	<b>8 307</b>
o cümlədən:					
ABŞ	2 600	13	146	2 439	2
Almaniya	17 106	154	498	16 039	415
Belarus	14 396	43	556	13 643	154
Birləşmiş Ərəb Əmirlikləri	1 738	-	-	1 738	-
Böyük Britaniya	7 636	69	222	7 163	182
Çin	2 583	-	77	2 394	112
Fransa	2 728	5	72	2 585	66
Gürcüstan	451 171	8 572	12 678	429 605	316
Hindistan	1 105	-	29	1 031	45
İraq	605	-	13	567	25
İran	245 963	2 952	9 814	231 870	1 327
İsrail	15 003	195	483	14 224	101
İtaliya	1 835	4	53	1 701	77
Qazaxıstan	8 627	78	333	8 175	41
Moldova	2 458	7	63	2 329	59
Niderland	1 912	-	56	1 744	112
Özbəkistan	4 412	9	132	4 191	80
Rusiya Federasiyası	418 179	7 527	13 005	397 312	335
Türkiyə	287 537	3 163	11 358	270 141	2 875
Türkmenistan	2 435	7	72	2 308	48
Ukrayna	24 033	120	714	22 776	423
Yaponiya	233	-	5	213	15
Digər ölkələr	53 308	160	1 898	49 753	1 497



**26. Turizm məqsədilə xarici ölkələrə səfər etmiş Azərbaycan vətəndaşlarının turizm məqsədlərinə çəkdiqləri xərclər, min manat**

Ölkələr	Cəmi	o cümlədən							
		nəqliyyat	yerləşmə	qida- lanma	mədəniy- yət	turpaketin alınması	nəqliyyat vasitələri- nin icarəyə götürül- məsi	idman və əyləncə	digər xərclər
A	1	2	3	4	5	6	7	8	9
<b>C ə m i</b>	<b>1 970 349,4</b>	<b>860 579,0</b>	<b>577 750,7</b>	<b>305 447,0</b>	<b>20 883,8</b>	<b>51 612,0</b>	<b>7 430,1</b>	<b>13 733,3</b>	<b>132 913,5</b>
o cümlədən:									
ABŞ	61 467,7	47 169,8	9 648,4	3 537,7	107,2	61,2	134,0	107,2	702,2
Almaniya	92 288,8	45 978,2	27 236,4	12 725,4	834,5	215,6	609,1	492,3	4 197,3
Belarus	60 693,0	34 408,8	15 168,0	8 567,1	561,8	210,7	-	231,7	1 544,9
Birləşmiş Ərəb Əmirlikləri	140 261,4	68 610,8	39 519,8	13 722,2	640,4	12 416,6	841,6	210,4	4 299,6
Böyük Britaniya	98 181,2	54 160,7	28 341,1	11 098,5	799,1	345,8	710,3	523,8	2 201,9
Çin	21 059,0	14 128,1	4 747,0	1 655,0	141,3	48,6	38,3	58,5	242,2
Fransa	55 961,6	32 732,0	14 878,2	6 521,6	213,3	416,3	114,1	143,8	942,3
Gürcüstan	104 259,8	19 048,3	31 429,7	26 637,9	2 381,0	1 845,3	357,2	1 726,3	20 834,1
Hindistan	12 815,9	8 540,3	3 006,2	990,7	68,3	16,9	23,9	21,6	148,0
İraq	3 074,6	1 872,5	795,8	344,3	27,3	-	-	15,2	19,5
İran	240 770,5	40 798,8	90 923,0	71 944,3	4 371,3	968,3	1 530,0	4 298,4	25 936,4
İsrail	48 765,3	31 109,7	10 236,1	4 766,8	250,9	98,6	301,1	195,7	1 806,4
İtaliya	44 152,3	25 023,8	12 972,3	4 654,4	133,5	350,6	133,5	216,9	667,3
Qazaxıstan	25 275,7	13 882,3	6 822,1	3 437,5	198,3	198,3	33,1	109,1	595,0
Moldova	9 931,9	6 775,6	1 901,8	941,7	23,0	25,6	-	34,5	229,7
Niderland	11 261,9	7 095,6	2 932,8	909,1	29,6	8,9	9,9	29,6	246,4
Özbəkistan	14 529,7	9 410,4	3 262,3	1 557,9	146,4	8,4	-	39,7	104,6
Rusiya Federasiyası	203 960,9	57 949,6	63 812,7	38 349,0	4 772,3	5 125,6	1 227,2	2 045,3	30 679,2
Türkiyə	330 349,9	112 314,9	104 176,1	50 460,3	2 712,9	28 456,2	813,9	1 573,5	29 842,1
Türkmenistan	5 510,1	2 977,8	1 551,2	877,2	23,1	10,4	-	12,7	57,7
Ukrayna	46 341,3	29 015,9	9 688,8	5 645,5	252,3	325,9	69,4	334,3	1 009,2
Yaponiya	4 553,2	3 562,2	704,4	201,4	20,2	1,9	12,1	7,3	43,7
Digər ölkələr	334 883,7	194 012,9	93 996,5	35 901,5	2 175,8	456,3	471,4	1 305,5	6 563,8

**27. Turizm məqsədilə xarici ölkələrə səfər etmiş Azərbaycan vətəndaşları  
tərəfindən nəqliyyat xərclərinin növlər üzrə bölgüsü, min manat**

Ölkələr	Nəqliyyat xərcləri, cəmi	o cümlədən	
		ölkələrarası nəqliyyata	ölkədaxili nəqliyyata
A	1	2	3
<b>C ə m i</b>	<b>860 579,0</b>	<b>805 023,4</b>	<b>55 555,6</b>
o cümlədən:			
ABŞ	47 169,8	45 896,2	1 273,6
Almaniya	45 978,2	44 277,0	1 701,2
Belarus	34 408,8	33 479,8	929,0
Birləşmiş Ərəb Əmirlikləri	68 610,8	67 444,4	1 166,4
Böyük Britaniya	54 160,7	53 131,6	1 029,1
Çin	14 128,1	13 153,3	974,8
Fransa	32 732,0	30 473,5	2 258,5
Gürcüstan	19 048,3	12 667,1	6 381,2
Hindistan	8 540,3	8 301,2	239,1
İraq	1 872,5	1 821,9	50,6
İran	40 798,8	35 617,4	5 181,4
İsrail	31 109,7	29 958,6	1 151,1
İtaliya	25 023,8	23 847,7	1 176,1
Qazaxıstan	13 882,3	13 340,9	541,4
Moldova	6 775,6	6 457,1	318,5
Niderland	7 095,6	6 975,0	120,6
Özbəkistan	9 410,4	8 610,5	799,9
Rusiya Federasiyası	57 949,6	47 113,0	10 836,6
Türkiyə	112 314,9	105 014,4	7 300,5
Türkmenistan	2 977,8	2 823,0	154,8
Ukrayna	29 015,9	26 259,4	2 756,5
Yaponiya	3 562,2	3 466,1	96,1
Digər ölkələr	194 012,9	184 894,3	9 118,6

**28. Turizm məqsədilə xarici ölkələrə səfər etmiş Azərbaycan vətəndaşlarının  
səfər üçün tələb olunan vəsaitin mənbələri üzrə sayı, nəfər**

Ölkələr	Cəmi	o cümlədən			
		şəxsi	işlədiyi təşkilat	beynəlxalq təşkilat	digər mənbələr
<i>A</i>	<i>1</i>	<i>2</i>	<i>3</i>	<i>4</i>	<i>5</i>
<b>C ə m i</b>	<b>3 592 087</b>	<b>2 702 075</b>	<b>721 903</b>	<b>92 847</b>	<b>75 262</b>
o cümlədən:					
ABŞ	26 801	19 592	3 377	3 618	214
Almaniya	83 445	58 328	10 514	11 265	3 338
Belarus	70 222	24 578	17 275	6 390	21 979
Birləşmiş Ərəb Əmirlikləri	91 481	56 901	20 675	4 757	9 148
Böyük Britaniya	88 788	60 642	17 136	10 299	711
Çin	20 183	14 653	4 561	61	908
Fransa	49 594	29 360	12 399	7 340	495
Gürcüstan	595 260	509 543	80 955	595	4 167
Hindistan	11 387	8 267	2 573	23	524
İraq	3 901	2 949	882	35	35
İran	728 550	612 783	113 654	729	1 384
İsrail	50 177	35 375	11 340	3 312	150
İtaliya	33 365	23 089	6 726	3 403	147
Qazaxıstan	33 053	12 527	9 123	430	10 973
Moldova	11 484	7 947	2 595	57	885
Niderland	9 855	6 307	2 227	1 094	227
Özbəkistan	20 912	15 245	4 726	42	899
Rusiya Federasiyası	681 760	497 003	179 303	1 364	4 090
Türkiyə	542 584	411 821	122 624	4 883	3 256
Türkmenistan	11 542	8 068	2 608	46	820
Ukrayna	63 078	43 272	14 256	568	4 982
Yaponiya	2 024	1 218	417	261	128
Digər ölkələr	362 641	242 607	81 957	32 275	5 802

**29.Turizm məqsədilə xarici ölkələrə səfər etmiş Azərbaycan vətəndaşlarının  
turizm məqsədlərinə çəkdiyi xərclərin bölgüsü, min manat**

Səfərin məqsədi	Xərclərin cəmi	o cümlədən							
		nəqliyyat	yerləşmə	qidalanma	mədə- niyyət	turpaketin alınması	nəqliyyat vasitələri- nin icarəyə götürül- məsi	idman və əyləncə	digər xərclər
A	1	2	3	4	5	6	7	8	9
<b>C ə m i</b>	<b>1 970 349,4</b>	<b>860 579,0</b>	<b>577 750,9</b>	<b>305 447,0</b>	<b>20 883,7</b>	<b>51 612,0</b>	<b>7 430,0</b>	<b>13 733,4</b>	<b>132 913,4</b>
o cümlədən:									
biznes və işgüzar	905 234,6	388 158,0	315 464,1	142 507,5	11 658,5	3,5	2 523,7	5 006,2	39 913,1
istirahət və əyləncə	760 404,3	315 082,4	231 272,7	110 484,8	7 826,0	45 516,0	4 176,1	6 477,8	39 568,5
dostların və qohumların ziyarəti	155 513,2	104 366,2	429,7	21 425,8	1 043,7	68,9	491,1	1 903,2	25 784,6
müalicə və sağlamlıq	78 895,7	18 303,5	15 143,7	16 935,5	173,4	5 196,5	19,3	3,6	23 120,2
dini ziyarət	30 083,2	14 621,2	6 090,1	7 488,6	76,3	281,3	-	-	1 525,7
bazarlıq	9 017,0	4 365,1	245,5	2 346,3	12,3	-	1,6	-	2 046,2
digər turizm məqsədləri	31 201,4	15 682,6	9 105,1	4 258,5	93,5	545,8	218,2	342,5	955,2

**30. Turizm məqsədilə xarici ölkələrə səfər etmiş Azərbaycan vətəndaşlarının  
səfərin məqsədi və müddəti üzrə bölgüsü, nəfər**

Səfərin məqsədi	Turistlərin sayı, cəmi	o cümlədən							
		birgünlük ziyare- çilər	1-3 gecə	4-7 gecə	8-14 gecə	15-21 gecə	22-28 gecə	29-70 gecə	71-365 gecə
A	1	2	3	4	5	6	7	8	9
<b>C ə m i</b>	<b>3 592 087</b>	<b>68 370</b>	<b>2 087 589</b>	<b>707 442</b>	<b>401 530</b>	<b>160 633</b>	<b>126 498</b>	<b>25 485</b>	<b>14 540</b>
o cümlədən:									
biznes və işgüzar	1 371 583	10 287	797 603	330 552	163 218	49 377	19 202	1 001	343
istirahət, əyləncə	1 096 082	6 576	533 790	258 675	143 586	63 573	67 957	15 235	6 690
dostların və qohumların ziyarəti	613 918	2 456	403 529	73 056	64 461	30 450	28 240	6 139	5 587
müalicə və sağlamlıq	192 668	1 156	131 793	23 313	15 606	11 117	7 514	1 715	454
dini ziyarət	127 140	763	106 430	11 697	6 230	750	1 270	-	-
bazarlıq	136 412	43 788	92 624	-	-	-	-	-	-
digər turizm məqsədi ilə	54 284	3 344	21 820	10 149	8 429	5 366	2 315	1 395	1 466

### 31. Azərbaycanca səfər etmiş ekskursiyaçıların yaş qrupları üzrə sayı, nəfər

Ölkələr	Cəmi	o cümlədən						
		17 yaşadək	17-25 yaş	26-35 yaş	36-45 yaş	46-55 yaş	56-65 yaş	66 və yuxarı yaş
A	1	2	3	4	5	6	7	8
<b>C ə m i</b>	<b>65 435</b>	<b>2 289</b>	<b>6 869</b>	<b>12 165</b>	<b>31 986</b>	<b>7 677</b>	<b>3 632</b>	<b>817</b>
o cümlədən:								
Gürcüstandan	30 112	1 196	2 010	5 809	14 979	3 720	2 016	382
İrandan	6 002	98	463	926	3 795	636	73	11
Rusiya Federasiyasından	28 305	976	4 236	5 231	12 676	3 251	1 523	412
Türkiyədən	1 016	19	160	199	536	70	20	12

### 32. Azərbaycanca səfər etmiş ekskursiyaçıların sayı

Ölkələr	Cəmi, nəfər	o cümlədən		yekuna görə, %-lə	
		kişi	qadın	kişi	qadın
A	1	2	3	4	5
<b>C ə m i</b>	<b>65 435</b>	<b>48 213</b>	<b>17 183</b>	<b>73,7</b>	<b>26,3</b>
o cümlədən:					
Gürcüstandan	30 112	22 042	8 070	73,2	26,8
İrandan	6 002	5 138	854	85,6	14,4
Rusiya Federasiyasından	28 305	20 068	8 237	70,9	29,1
Türkiyədən	1 016	965	22	95,0	5,0

### 33. Azərbaycanca səfər etmiş ekskursiyaçıların səfərin məqsədləri üzrə sayı, nəfər

Ölkələr	Cəmi	o cümlədən							
		biznes və işgüzar	istirahət və əyləncə	qohum-ların və dostların ziyarəti	müalicə və sağlamlıq	dini ziyarət	bazarlıq	transit	digər turizm məqsədləri
A	1	2	3	4	5	6	7	8	9
<b>C ə m i</b>	<b>65 435</b>	<b>25 781</b>	<b>12 629</b>	<b>18 905</b>	<b>523</b>	<b>450</b>	<b>6 321</b>	<b>657</b>	<b>169</b>
o cümlədən:									
Gürcüstandan	30 112	13 172	2 912	10 322	211	241	2 991	210	53
İrandan	6 002	1 841	1 825	1 268	75	65	844	72	12
Rusiya Federasiyasından	28 305	10 543	7 320	7 250	225	122	2 400	350	95
Türkiyədən	1 016	225	572	65	12	22	86	25	9

**34. Azərbaycana səfər etmiş ekskursiyaçıların turizm məqsədilə  
çəkdiqləri xərclər, min manat**

Ölkələr	Cəmi	o cümlədən					
		nəqliyyat	qida- lanma	mədəniy- yət	nəqliyyat vasitələrinin icarəyə götürülməsi	idman və əyləncə	digər xərclər
A	1	2	3	4	5	6	7
<b>C ə m i</b>	<b>2 560,9</b>	<b>1 255,0</b>	<b>861,7</b>	<b>27,9</b>	<b>3,6</b>	<b>58,0</b>	<b>354,7</b>
o cümlədən:							
Gürcüstandan	653,7	281,3	253,6	7,1	1,2	12,3	98,2
İrandan	323,2	131,8	113,5	5,2	-	13,9	58,8
Rusiya Federasiyasından	1 430,2	765,3	433,1	14,4	2,3	29,6	185,5
Türkiyədən	153,8	76,6	61,5	1,2	0,1	2,2	12,2

**35. Turizm məqsədilə xarici ölkələrə səfər etmiş ekskursiyaçıların  
yaş qrupları üzrə sayı, nəfər**

Ölkələr	Cəmi	o cümlədən						
		17 yaşadək	17-25 yaş	26-35 yaş	36-45 yaş	46-55 yaş	56-65 yaş	66 və yuxarı yaş
A	1	2	3	4	5	6	7	8
<b>C ə m i</b>	<b>68 370</b>	<b>2 198</b>	<b>4 626</b>	<b>17 911</b>	<b>34 734</b>	<b>5 938</b>	<b>2 286</b>	<b>677</b>
o cümlədən:								
Gürcüstan	25 600	612	1 196	4 016	15 626	2 720	1 121	309
İran	7 250	260	1 215	2 154	2 746	714	110	51
Rusiya Federasiyası	33 420	1 231	2 099	11 158	15 182	2 425	1 023	302
Türkiyə	2 100	95	116	583	1 180	79	32	15

**36. Turizm məqsədilə xarici ölkələrə səfər etmiş ekskursiyaçıların sayı**

Ölkələr	Cəmi, nəfər	o cümlədən		yekuna görə, %-lə	
		kişi	qadın	kişi	qadın
A	1	2	3	4	5
<b>C ə m i</b>	<b>68 370</b>	<b>48 052</b>	<b>20 318</b>	<b>70,3</b>	<b>29,7</b>
o cümlədən:					
Gürcüstan	25 600	17 229	8 371	67,3	32,7
İran	7 250	5 372	1 878	74,1	25,9
Rusiya Federasiyası	33 420	23 461	9 959	70,2	29,8
Türkiyə	2 100	1 990	110	94,8	5,2

**37. Turizm məqsədilə xarici ölkələrə səfər etmiş ekskursiyaçıların  
səfərin məqsədləri üzrə sayı, nəfər**

Ölkələr	Cəmi, nəfər	o cümlədən					
		biznes və işgüzar	istirahət və əyləncə	qohumla- rın və dostların ziyəreti	müalicə və sağlamlıq	dini ziyaret	bazarlıq
A	1	2	3	4	5	6	7
<b>C ə m i</b>	<b>68 370</b>	<b>20 202</b>	<b>16 481</b>	<b>16 976</b>	<b>2 322</b>	<b>1 851</b>	<b>10 318</b>
o cümlədən:							
Gürcüstan	25 600	9 241	6 016	5 718	629	85	3846
İran	7 250	1 533	1 012	951	820	1016	1892
Rusiya Federasiyası	33 420	8 529	9 311	10 195	852	688	3716
Türkiyə	2 100	899	142	112	21	62	864

**38. Xarici ölkələrə səfər etmiş ekskursiyaçıların turizm  
məqsədilə çəkdiqləri xərclər, min manat**

Ölkələr	Cəmi	o cümlədən					
		nəqliyyat	qida- lanma	mədə- niyyət	nəqliyyat vasitə- lərinin icarəyə götürül- məsi	idman və əyləncə	digər xərclər
A	1	2	3	4	5	6	7
<b>C ə m i</b>	<b>4 545,2</b>	<b>1 327,2</b>	<b>943,0</b>	<b>103,6</b>	<b>2,3</b>	<b>140,2</b>	<b>2 028,9</b>
o cümlədən:							
Gürcüstan	1 059,90	121,3	156,9	23	0,9	41	716,8
İran	565,8	137,8	135,5	13,1	0,3	18,1	261
Rusiya Federasiyası	2 681,80	969,2	605,3	63,5	1,1	73,5	969,2
Türkiyə	237,7	98,9	45,3	4	0	7,6	81,9






## Bülletenin tirajlanmaya təsdiq edilməsi

Bülletenin adı: "Gəlmə və getmə turizmi"

Buraxılışa məsul şəxs: Gülbala Quliyev

Şöbə: Xidmət statistikasına şöbəsi

Komitə sədrinin müavini		Rauf Səlimov
Şöbə müdiri		Gülbala Quliyev
İcraçı		Rauf Əliyev

Tel. (994 12) 538 81 76

e-mail: [raufa@azstat.org](mailto:raufa@azstat.org)

Azərbaycan Respublikasının Dövlət Statistika Komitəsi  
Sif. 96. Nüsxə 10. 06.04.2017.  
Bakı şəhəri İnşaatçılar prospekti

